

# BOLETÍN COVID-19 EN EL HUILA No. 438


1 de junio de 2021

Fuente de Información: Sala de Análisis de Riesgo Departamento del Huila y Estadísticas Vitales



	HUILA	COLOMBIA	MUNDO
CASOS CONFIRMADOS	59.369	3.432.422	170.865.698
RECUPERADOS	55.693	3.193.406	-
CASOS ACTIVOS	1.403	138.634	-


CASOS CONFIRMADOS HOY EN EL HUILA 427

 **FALLECIDOS**


POR COVID19	2.060
-------------	-------

**OCUPACIÓN UCI**


HUILA	73%
NEIVA	84%

 **ATENCIÓN DE PACIENTES**

EN CASA	1.149
HOSPITALIZACIÓN	134
UCI	120

 **TOTAL MUESTRAS PCR** 186.616

RESULTADO NEGATIVO	138.533
TOTAL MUESTRAS ANTÍGENICAS	15.703
Muestras analizadas hoy en el Laboratorio de Salud Pública	230
EN PROCESO	53

 **MASCULINO FEMENINO**

%	49%	51%
No. CASOS	29.201	30.168

NOTA: Los datos corresponden únicamente al evento Covid19 y pueden ser ajustados de acuerdo a la información de la Investigación Epidemiológica de Campo o la Unidad Primaria Generadora de Datos.

Zona	Municipios	Positivos	Fallecidos	Recuperados	Activos
Centro	Agrado	173	4	161	8
	Garzón	2.850	104	2.653	83
	Suaza	193	18	162	7
	Tarqui	339	11	300	25
	Altamira	64	3	59	1
	Guadalupe	336	19	313	2
	Pital	143	2	131	9
Norte	Gigante	724	20	679	18
	Neiva	38.566	1.151	36.607	700
	Aipe	428	14	399	15
	Colombia	115	3	111	1
	Baraya	157	7	143	7
	Hobo	247	18	225	2
	Algeciras	703	28	622	47
	Campoalegre	1.245	56	1.153	31
	Palermo	807	19	752	31
	Teruel	250	10	214	24
	Rivera	880	26	813	41
	Tello	223	18	188	15
	Villavieja	178	10	163	2
	Santa María	72	4	64	2
Occidente	Iquira	87	0	87	0
	Yaguará	318	11	266	40
	La Plata	964	56	870	37
	La Argentina	212	7	198	7
	Tesalia	224	5	215	2
Sur	Nátaga	84	4	78	0
	Paicol	126	7	119	0
	Acevedo	194	23	167	1
	Elías	89	1	86	1
	Isnos	645	40	574	26
	Oporapa	187	9	177	0
	Palestina	113	5	105	3
	Pitalito	5.962	272	5.476	191
	Saladoblanco	182	6	174	2
	San Agustín	759	42	699	12
	Timaná	530	27	490	10
HUILA		59.369	2.060	55.693	1.403

