

BOLETÍN COVID-19 EN EL HUILA No. 426

20 de mayo de 2021

Fuente de Información: Sala de Análisis de Riesgo Departamento del Huila y Estadísticas Vitales



	HUILA	COLOMBIA	MUNDO
CASOS CONFIRMADOS	56.387	3.177.212	165.085.000
RECUPERADOS	53.196	2.979.233	-
CASOS ACTIVOS	1.021	104.273	-


CASOS CONFIRMADOS HOY EN EL HUILA 132

 **FALLECIDOS**


POR COVID19	1.963
-------------	-------

OCUPACIÓN UCI


HUILA	69%
NEIVA	81%

 **ATENCIÓN DE PACIENTES**

EN CASA	814
HOSPITALIZACIÓN	100
UCI	107

 **TOTAL MUESTRAS PCR** 178.744

RESULTADO NEGATIVO	133.190
TOTAL MUESTRAS ANTÍGENICAS	15.482
Muestras analizadas hoy en el Laboratorio de Salud Pública	186
EN PROCESO	25

 **%**

	MASCULINO	FEMENINO
%	49%	51%
No. CASOS	27.864	28.523

Zona	Municipios	Positivos	Fallecidos	Recuperados	Activos
Centro	Agrado	148	3	142	3
	Garzón	2.719	99	2.514	96
	Suaza	183	17	152	8
	Tarqui	302	11	286	2
	Altamira	61	3	56	1
	Guadalupe	320	17	287	14
	Pital	131	2	125	3
	Gigante	695	20	646	22
Norte	Neiva	36.749	1.104	34.981	562
	Aipe	395	14	381	0
	Colombia	114	3	110	1
	Baraya	141	6	133	2
	Hobo	245	17	221	5
	Algeciras	621	27	573	15
	Campoalegre	1.202	51	1.122	24
	Palermo	758	19	719	15
	Teruel	213	8	191	12
	Rivera	789	23	753	13
	Tello	183	16	161	4
	Villavieja	171	10	150	8
	Santa María	65	4	58	1
	Iquira	87		86	1
	Yaguará	258	10	225	22
Occidente	La Plata	930	54	850	25
	La Argentina	202	6	195	1
	Tesalia	218	5	211	0
	Nátaga	84	4	78	0
	Paicol	125	6	118	1
Sur	Acevedo	188	22	163	0
	Elías	86	1	84	0
	Isnos	611	36	565	5
	Oporapa	186	9	176	0
	Palestina	112	5	105	2
	Pitalito	5.665	258	5.249	135
	Saladoblanco	179	6	172	1
	San Agustín	734	41	679	8
	Timaná	517	26	479	9
HUILA		56.387	1.963	53.196	1.021

NOTA: Los datos corresponden únicamente al evento Covid19 y pueden ser ajustados de acuerdo a la información de la Investigación Epidemiológica de Campo o la Unidad Primaria Generadora de Datos.

