



|   |   |                     |   |
|---|---|---------------------|---|
|  | ALCALDIA MUNICIPAL DE CAMPOALEGRE - HUILA |                     |  |
|   | OFICIO                                    |                     |   |
| Fecha:18-02-2016  | Versión: 1                                | Código: F-GD13-01-4 | Página 1 de 133   |

**ANÁLISIS DE LA SITUACIÓN EN SALUD CON EL MODELO DE LOS DETERMINANTES  
SOCIALES DE SALUD DEL MUNICIPIO DE CAMPOALEGRE HUILA 2018**

**MUNICIPIO DE CAMPOALEGRE HUILA**

**ALDEMAR GUTIERREZ MUÑOZ  
ALCALDE MUNICIPAL DE CAMPOALEGRE HUILA**

**LUZ DARY TRUJILO MARTINEZ  
DIRECTORA LOCAL DE SALUD**

**DEPARTAMENTO DEL HUILA  
MUNICIPIO DE CAMPOALEGRE  
HUILA  
2018**

|   |   |                     |   |
|---|---|---------------------|---|
|  | ALCALDIA MUNICIPAL DE CAMPOALEGRE - HUILA |                     |  |
|   | OFICIO                                    |                     |   |
| Fecha:18-02-2016  | Versión: 1                                | Código: F-GD13-01-4 | Página 2 de 133   |

## Tabla de Contenido

|   |     |
|---|-----|
| INTRODUCCIÓN .....  | 12  |
| METODOLOGÍA .....   | 13  |
| 1. Capítulo I. Caracterización de los contextos territoriales y demográficos .....                              | 14  |
| 1.1 Contexto territorial .....  | 14  |
| 1.1.1. Localización.....  | 16  |
| 1.1.2. Características físicas del territorio .....   | 21  |
| 1.1.3. Accesibilidad geográfica .....   | 28  |
| 1.2. Contexto demográfico .....   | 30  |
| 1.2.1 Estructura Demográfica .....  | 42  |
| 1.2.2. Dinámica demográfica .....   | 46  |
| 1.2.3. Movilidad forzada .....  | 48  |
| CAPITULO II. ABORDAJE DE LOS EFECTOS DE SALUD Y SUS DETERMINANTES.....  | 50  |
| 2.1. Análisis de mortalidad .....   | 50  |
| 2.1.1. Mortalidad general por grandes causas .....  | 50  |
| 2.1.2. Mortalidad materno – infantil y en la niñez.....   | 68  |
| 2.1.3. Análisis desigualdad en la mortalidad materno -infantil y en la niñez.....                               | 92  |
| 2.1.4. Identificación de prioridades identificadas por mortalidad general, específica y materno -infantil ..... | 100 |
| 2.2 Análisis de morbilidad .....  | 102 |
| 2.2.1. Principales causas de morbilidad .....   | 102 |
| 2.2.2. Morbilidad específica por subgrupo .....   | 108 |
| 2.2.3. Morbilidad de eventos de alto costo.....   | 113 |
| 2.2.4. Morbilidad de eventos precursores .....  | 114 |
| 2.2.5 Morbilidad de eventos de notificación obligatoria.....  | 114 |
| 2.2.6 Análisis de la población en condición de discapacidad 2017.....   | 120 |
| 2.2.7. Identificación de prioridades principales en la morbilidad .....   | 123 |
| 2.2.8. Análisis de los determinantes sociales de la salud –DSS .....  | 125 |
| Capítulo III. Priorización de los efectos de salud.....   | 135 |
| 3.1 Reconocimiento de los principales efectos de salud identificados previamente .....                          | 135 |
| 3.2. Priorización de los problemas de salud.....  | 135 |

|   |   |                     |   |
|---|---|---------------------|---|
|  | ALCALDIA MUNICIPAL DE CAMPOALEGRE - HUILA |                     |  |
|   | OFICIO                                    |                     |   |
| Fecha:18-02-2016  | Versión: 1                                | Código: F-GD13-01-4 |   |

## Lista de tablas

|   |    |
|---|----|
| Tabla 1. División de veredas municipio de Campoalegre Huila 2017 .....  | 16 |
| Tabla 2. División de Barrios Zona Urbana, municipio de Campoalegre Huila, 2017.....   | 18 |
| Tabla 3. Límites Geográficos municipio de Campoalegre Huila, 2017.....  | 20 |
| Tabla 4. Temperatura y Humedad del municipio de Campoalegre Huila.....  | 23 |
| Tabla 5. Productos Transitorios 2014, municipio de Campoalegre Huila.....   | 26 |
| Tabla 6. Productos Transitorios 2014, municipio de Campoalegre Huila.....   | 27 |
| Tabla 7. Cultivos Permanentes y Semipermanentes 2014, municipio de Campoalegre Huila. ....  | 27 |
| Tabla 8. Tiempo de traslado, tipo de transporte, distancia en kilómetros desde el municipio hasta la capital. 2018...   | 28 |
| Tabla 9. Tiempo de traslado, tipo de transporte, distancia en kilómetros desde el municipio hacia los municipios vecinos, 2018.....   | 28 |
| Tabla 10. Población por área de residencia municipio de Campoalegre Huila 2018 .....  | 30 |
| Tabla 11. Número de viviendas municipio de Campoalegre Huila.....   | 31 |
| Tabla 12. Déficit cuantitativo de Vivienda, municipio de Campoalegre Huila.....   | 40 |
| Tabla 13. Déficit cualitativo de Vivienda, municipio de Campoalegre Huila.....  | 40 |
| Tabla 14. Número de Hogares, municipio de Campoalegre Huila. ....   | 40 |
| Tabla 15. Población étnica para el municipio de Campoalegre Huila. ....   | 41 |
| Tabla 16. Proporción de la población por ciclo vital, municipio Campoalegre Huila 2005, 2018 y 2020.....  | 43 |
| Tabla 17. Otros indicadores de estructura demográfica en el municipio de Campoalegre, Huila 2005, 2018, 2020. ...   | 45 |
| Tabla 18. Otros indicadores de la dinámica de la población del departamento Huila, 2016.....  | 47 |
| Tabla 19. Población victimizada de desplazamiento por grupo de edad, sexo, municipio de Campoalegre Huila, año 2017.....  | 48 |
| Tabla 20. Tabla de semaforización de las tasas de mortalidad por causas específicas municipio de Campoalegre Huila, 2005-2016.....  | 67 |
| Tabla 21. Número de casos de mortalidad infantil y niñez, según la lista de las 67 causas, Municipio de Campoalegre Huila, 2005 – 2016.....   | 69 |
| Tabla 22. Número de casos de mortalidad infantil y niñez, en los niños según la lista de las 67 causas Municipio de Campoalegre Huila, 2005 – 2016. ....                                | 70 |
| Tabla 23. Número de casos de mortalidad infantil y niñez, en las niñas según la lista de las 67 causas, Municipio Campoalegre Huila, 2005 – 2016. ....                                  | 71 |
| Tabla 24. Número de casos de mortalidad específica infantil y niñez por ciertas enfermedades infecciosas y parasitarias, Municipio Campoalegre Huila, 2005 – 2016.....                  | 73 |
| Tabla 25. Número de casos de mortalidad específica infantil y niñez por ciertas enfermedades infecciosas y parasitarias, en los niños del Municipio Campoalegre Huila, 2005 – 2016..... | 74 |
| Tabla 26. Número de casos de mortalidad específica infantil y niñez por ciertas enfermedades infecciosas y parasitarias, en las niñas del Municipio Campoalegre Huila, 2005 – 2016..... | 75 |
| Tabla 27. Número de casos de mortalidad infantil y niñez por Tumores, Municipio Campoalegre Huila, 2005 – 2016  | 76 |
| Tabla 28. Número de casos de mortalidad infantil y niñez por Tumores, en los niños del municipio Campoalegre Huila, 2005 – 2016.....  | 76 |
| Tabla 29. Número de casos de mortalidad infantil y niñez por Tumores, en las niñas del municipio Campoalegre Huila, 2005 – 2016.....  | 77 |

|   |  |                     |   |
|---|--|---------------------|---|
|  | <p style="text-align: center;"><b>ALCALDIA MUNICIPAL DE CAMPOALEGRE - HUILA</b></p> <p style="text-align: center;"><b>OFICIO</b></p> |                     |  |
| Fecha: 18-02-2016   | Versión: 1   | Código: F-GD13-01-4 | Página 4 de 133   |

|  |    |
|--|----|
| Tabla 30. Número de casos de mortalidad infantil y en la niñez enfermedades de la sangre y de los órganos hematopoyéticos, municipio de Campoalegre Huila 2005- 2016. ....   | 77 |
| Tabla 31. Número de casos de mortalidad infantil y en la niñez enfermedades de la sangre y de los órganos hematopoyéticos, en los niños del municipio de Campoalegre Huila 2005- 2016. ....                          | 78 |
| Tabla 32. Número de casos de mortalidad infantil y en la niñez enfermedades de la sangre y de los órganos hematopoyéticos, en las niñas del municipio de Campoalegre Huila 2005- 2016. ....                          | 78 |
| Tabla 33. Número de casos de mortalidad infantil y niñez por enfermedades endocrinas, nutricionales y metabólicas, Municipio Campoalegre Huila, 2005 – 2016. ....  | 79 |
| Tabla 34. Número de casos de mortalidad infantil y niñez por enfermedades endocrinas, nutricionales y metabólicas, en los niños del municipio Campoalegre Huila, 2005 – 2016. ....                                   | 79 |
| Tabla 35. Número de casos de mortalidad infantil y niñez por enfermedades endocrinas, nutricionales y metabólicas, en las niñas del municipio Campoalegre Huila, 2005 – 2016. ....                                   | 80 |
| Tabla 36. Número de casos de mortalidad infantil y niñez por enfermedades del sistema nervioso; Enfermedades del oído y de la apófisis mastoides, Municipio de Campoalegre Huila, 2005 – 2016. ....                  | 80 |
| Tabla 37. Número de casos de mortalidad infantil y niñez por enfermedades del sistema nervioso; Enfermedades del oído y de la apófisis mastoides, en los niños del municipio de Campoalegre Huila, 2005 – 2016. .... | 81 |
| Tabla 38. Número de casos de mortalidad infantil y niñez por enfermedades del sistema nervioso; Enfermedades del oído y de la apófisis mastoides, en las niñas del municipio de Campoalegre Huila, 2005 – 2016. .... | 81 |
| Tabla 39. Número de casos de mortalidad infantil y niñez por enfermedades del sistema circulatorio, en el municipio de Campoalegre Huila, 2005 – 2016. ....  | 82 |
| Tabla 40. Número de casos de mortalidad infantil y niñez por enfermedades del sistema circulatorio, en los niños del municipio de Campoalegre Huila, 2005 – 2016. ....   | 82 |
| Tabla 41. Número de casos de mortalidad infantil y niñez por enfermedades del sistema circulatorio, en las niñas del municipio de Campoalegre Huila, 2005 – 2016. ....   | 82 |
| Tabla 42. Número de casos de mortalidad infantil y niñez por enfermedades del sistema respiratorio, Municipio de Campoalegre Huila, 2005 – 2016. ....  | 83 |
| Tabla 43. Número de casos de mortalidad infantil y niñez por enfermedades del sistema respiratorio, en los niños del municipio de Campoalegre Huila, 2005 – 2016. ....   | 83 |
| Tabla 44. Número de casos de mortalidad infantil y niñez por enfermedades del sistema respiratorio, en las niñas del municipio de Campoalegre Huila, 2005 – 2016. ....   | 84 |
| Tabla 45. Número de casos de mortalidad infantil y niñez por enfermedades del sistema digestivo, Municipio de Campoalegre Huila, 2005 – 2016. ....   | 84 |
| Tabla 46. Número de casos de mortalidad infantil y niñez por enfermedades del sistema digestivo, en los niños del municipio de Campoalegre Huila, 2005 – 2016. ....  | 85 |
| Tabla 47. Número de casos de mortalidad infantil y niñez por enfermedades del sistema digestivo, en las niñas del municipio de Campoalegre Huila, 2005 – 2016. ....  | 85 |
| Tabla 48. Número de casos de mortalidad infantil y niñez por enfermedades del sistema genitourinario, municipio de Campoalegre Huila, 2005 – 2016. ....  | 86 |
| Tabla 49. Número de casos de mortalidad infantil y niñez por enfermedades del sistema genitourinario, en los niños del municipio de Campoalegre Huila, 2005 – 2016. ....   | 86 |
| Tabla 50. Número de casos de mortalidad infantil y niñez por enfermedades del sistema genitourinario, en las niñas del municipio de Campoalegre Huila, 2005 – 2016. ....   | 86 |
| Tabla 51. Número de casos de mortalidad infantil y de la niñez por ciertas afecciones originadas en el periodo perinatal, Municipio de Campoalegre Huila 2005 – 2016. ....   | 87 |
| Tabla 52. Número de casos de mortalidad infantil y de la niñez por ciertas afecciones originadas en el periodo   |    |


|   |  |                     |   |
|---|--|---------------------|---|
|  | <p style="text-align: center;"><b>ALCALDIA MUNICIPAL DE CAMPOALEGRE - HUILA</b></p> <p style="text-align: center;"><b>OFICIO</b></p> |                     |  |
| Fecha:18-02-2016  | Versión: 1   | Código: F-GD13-01-4 | Página 5 de 133   |

|   |     |
|---|-----|
| perinatal, en los niños del municipio de Campoalegre Huila 2005 – 2016.....   | 83  |
| Tabla 53. Número de casos de mortalidad infantil y de la niñez por ciertas afecciones originadas en el periodo perinatal, en las niñas del municipio de Campoalegre Huila 2005 – 2016.....                    | 84  |
| Tabla 54. Número de casos de mortalidad infantil y de la niñez por malformaciones congénitas, deformidades y anomalías cromosómicas, Municipio de Campoalegre Huila, 2005 – 2016.....                         | 85  |
| Tabla 55. Número de casos de mortalidad infantil y de la niñez por malformaciones congénitas, deformidades y anomalías cromosómicas, en los niños del municipio de Campoalegre Huila, 2005 – 2016.....        | 86  |
| Tabla 56. Número de casos de mortalidad infantil y de la niñez por malformaciones congénitas, deformidades y anomalías cromosómicas, en las niñas del municipio de Campoalegre Huila, 2005 – 2016.....        | 87  |
| Tabla 57. Número de casos de mortalidad por signos síntomas y hallazgos anormales clínicos y de laboratorio, no clasificados en otra parte, Municipio de Campoalegre Huila, 2005 – 2016.....                  | 88  |
| Tabla 58. Número de casos de mortalidad por signos síntomas y hallazgos anormales clínicos y de laboratorio, no clasificados en otra parte, en los niños del municipio de Campoalegre Huila, 2005 – 2016..... | 88  |
| Tabla 59. Número de casos de mortalidad por signos síntomas y hallazgos anormales clínicos y de laboratorio, no clasificados en otra parte, en las niñas del municipio de Campoalegre Huila, 2005 – 2016..... | 89  |
| Tabla 60. Número de casos de mortalidad según causas externas de morbilidad y mortalidad Municipio de Campoalegre Huila, 2005 – 2016 .....  | 89  |
| Tabla 61. Número de casos de mortalidad según causas externas de morbilidad y mortalidad, en los niños del municipio de Campoalegre Huila, 2005 – 2016 .....  | 90  |
| Tabla 62. Número de casos de mortalidad según causas externas de morbilidad y mortalidad, en las niñas del municipio de Campoalegre Huila, 2005 – 2016 .....  | 91  |
| Tabla 63. Semaforización y tendencia de la mortalidad materna infantil y niñez, municipio de Campoalegre Huila, 2005 – 2016.....  | 93  |
| Tabla 64. Indicadores de Razón de mortalidad materna del municipio de Campoalegre Huila, por etnias 2009 – 2016 .....   | 97  |
| Tabla 65. Indicadores de Razón de mortalidad neonatal del municipio de Campoalegre Huila, por etnias 2009 – 2016.....   | 97  |
| Tabla 66. Indicadores de Razón de mortalidad materna del municipio de Campoalegre Huila, por área de residencia, 2009 – 2016.....   | 98  |
| Tabla 67. Indicadores de Tasas de mortalidad neonatal del municipio de Campoalegre Huila, por área de residencia, 2009 – 2016.....  | 99  |
| Tabla 68. Identificación de prioridades en salud del municipio de Campoalegre Huila 2016.....   | 100 |
| Tabla 69. Principales causas de morbilidad, municipio de Campoalegre Huila 2009 – 2017.....   | 103 |
| Tabla 70. Principales causas de morbilidad en hombres, municipio Campoalegre Huila 2009 – 2017.....   | 105 |
| Tabla 71. Principales causas de morbilidad en mujeres, municipio Campoalegre Huila 2009 – 2017.....   | 107 |
| Tabla 72. Morbilidad específica en las condiciones transmisibles y nutricionales, municipio de Campoalegre Huila 2009 – 2017.....   | 108 |
| Tabla 73. Morbilidad específica en las condiciones transmisibles y nutricionales en hombres, municipio de Campoalegre Huila 2009 – 2017.....  | 108 |
| Tabla 74. Morbilidad específica en las condiciones transmisibles y nutricionales en mujeres, municipio de Campoalegre Huila 2009 – 2017.....  | 109 |
| Tabla 75. Morbilidad específica en las condiciones materno - perinatales, municipio de Campoalegre Huila, 2009 – 2017.....  | 109 |
| Tabla 76. Morbilidad específica en las condiciones maternas – perinatales en hombres, municipio de Campoalegre Huila, 2009 – 2017.....  | 109 |



|   |  |                     |   |
|---|--|---------------------|---|
|  | <p style="text-align: center;"><b>ALCALDIA MUNICIPAL DE CAMPOALEGRE - HUILA</b></p> <p style="text-align: center;"><b>OFICIO</b></p> |                     |  |
| Fecha: 18-02-2016   | Versión: 1   | Código: F-GD13-01-4 | Página 6 de 133   |

|  |     |
|--|-----|
| Tabla 77. Morbilidad específica en las condiciones maternas – perinatales en Mujeres, municipio de Campoalegre Huila, 2009 – 2018.....   | 110 |
| Tabla 78. Morbilidad específica en las enfermedades no transmisibles en, municipio de Campoalegre Huila 2009 – 2017.....   | 110 |
| Tabla 79. Morbilidad específica en las enfermedades no transmisibles en hombres, municipio de Campoalegre Huila 2009 – 2017.....   | 111 |
| Tabla 80. Morbilidad específica en las enfermedades no transmisibles en Mujeres, municipio de Campoalegre Huila 2009 – 2017.....   | 111 |
| Tabla 81. Morbilidad específica por las lesiones, municipio de Campoalegre Huila 2009 – 2017.....  | 112 |
| Tabla 82. Morbilidad específica por las lesiones en hombres, municipio de Campoalegre Huila 2009 – 2017.....   | 112 |
| Tabla 83. Morbilidad específica por las lesiones en mujeres, municipio de Campoalegre Huila 2009 – 2017.....   | 112 |
| Tabla 84. Semafización y tendencia de los eventos de alto costos del departamento del Huila, municipio de Campoalegre Huila, 2006-2016.....  | 113 |
| Tabla 85. Eventos precursores del Municipio de Campoalegre Huila 2006 -2017.....   | 114 |
| Tabla 86. Tabla de semafización de los eventos de notificación obligatoria del municipio de Campoalegre Huila, 2007-2016.....  | 115 |
| Tabla 87. Distribución de las alteraciones permanentes del municipio Campoalegre Huila, 2017.....  | 120 |
| Tabla 88. Distribución de las alteraciones permanentes por hombres del municipio de Campoalegre Huila 2017.....  | 121 |
| Tabla 89. Distribución de las alteraciones permanentes por mujeres del municipio de Campoalegre Huila 2017.....  | 122 |
| Tabla 90. Prioridades identificadas en la morbilidad atendida, eventos de alto costo, eventos precursores y eventos de notificación obligatoria municipio de Campoalegre Huila 2017..... | 124 |
| Tabla 91. Determinantes intermedios de la salud - condiciones de vida del departamento Huila, municipio Campoalegre Huila, 2017.....   | 126 |
| Tabla 92. Determinantes intermedios de la salud - seguridad alimentaria y nutricional del Municipio de Campoalegre Huila 2006 – 2016.....  | 127 |
| Tabla 93. Determinantes intermedios de la salud - factores psicológicos y culturales del Departamento del Huila, Municipio de Campoalegre Huila 2017.....                                | 128 |
| Tabla 94. Determinantes intermedios de la salud -Sistema sanitario del departamento del Huila, Municipio de Campoalegre 2017.....  | 129 |
| Tabla 95. Servicios habilitados de las Instituciones Prestadoras de Salud por en el municipio de Campoalegre Huila, 2018.....  | 130 |
| Tabla 96. Otros indicadores de sistema sanitario en el municipio de Campoalegre Huila, 2018.....   | 132 |
| Tabla 97. Tasa de cobertura bruta de educación del departamento del Huila. Municipio de Campoalegre Huila, 2005 – 2017.....  | 132 |
| Tabla 98. Prioridades en salud – Grupo MIAS, municipio de Campoalegre Huila.....   | 135 |

|   |  |                     |   |
|---|--|---------------------|---|
|  | <p style="text-align: center;"><b>ALCALDIA MUNICIPAL DE CAMPOALEGRE - HUILA</b></p> <p style="text-align: center;"><b>OFICIO</b></p> |                     |  |
| Fecha: 18-02-2016   | Versión: 1   | Código: F-GD13-01-4 | Página 7 de 133   |



## Lista de figuras

|   |    |
|---|----|
| FIGURA 1. 1. Pirámide poblacional del municipio de Campoalegre Huila, 2005, 2018, 2020.....   | 42 |
| FIGURA 2. Cambio en la proporción de la población por grupo etarios, municipio de Campoalegre 2005, 2018 y 2020.....  | 43 |
| FIGURA 3. Población por sexo y grupo de edad del municipio de Campoalegre Huila, 2018 .....   | 44 |
| FIGURA 4. Comparación entre las Tasas Brutas de Natalidad y Mortalidad del municipio de Campoalegre Huila 2005 a 2016.....  | 46 |
| FIGURA 5. Esperanza de vida al nacer, por sexo, Departamento del Huila, 1995 – 2020.....  | 47 |
| FIGURA 6. Tasa de mortalidad ajustada por edad del municipio de Campoalegre Huila, 2005 – 2016.....   | 50 |
| FIGURA 7. Tasa de mortalidad ajustada por edad para los hombres del municipio de Campoalegre Huila, 2005 – 2016.....  | 51 |
| FIGURA 8. Tasa de mortalidad ajustada por edad para las mujeres del municipio de Campoalegre Huila, 2005 – 2016.....  | 51 |
| FIGURA 9. Años de Vida Potencialmente Perdidos –AVPP por grandes causas lista 6/67 del municipio de Campoalegre Huila, 2005 - 2016.....                                     | 52 |
| FIGURA 10. Años de Vida Potencialmente Perdidos –AVPP por grandes causas lista 6/67 en hombres del municipio de Campoalegre Huila, 2005 – 2016. ....                        | 53 |
| FIGURA 11. Años de Vida Potencialmente Perdidos –AVPP por grandes causas lista 6/67 en mujeres del municipio de Campoalegre Huila, 2005 – 2016. ....                        | 53 |
| FIGURA 12. Tasa de AVPP por grandes causas lista 6/67 general del municipio de Campoalegre, 2005 – 2016.....  | 54 |
| FIGURA 13. Tasa de AVPP por grandes causas lista 6/67 ajustada en los hombres del municipio de Campoalegre Huila, 2005 – 2016.....  | 55 |
| FIGURA 14. Tasa de AVPP por grandes causas lista 6/67 ajustada en las mujeres del municipio de Campoalegre Huila, 2005 – 2016.....  | 55 |
| FIGURA 15. Tasa de mortalidad ajustada por edad para las enfermedades transmisibles .....   | 56 |
| FIGURA 16. Tasa de mortalidad ajustada por edad para las enfermedades transmisibles en mujeres del municipio de Campoalegre Huila, 2005 – 2016. ....                        | 57 |
| FIGURA 17. Tasa de mortalidad ajustada por edad para las neoplasias en hombres del municipio de Campoalegre Huila, 2005 – 2016.....   | 58 |
| FIGURA 18. Tasa de mortalidad por edad para las neoplasias en mujeres del municipio de Campoalegre Huila, 2005 – 2016.....  | 59 |
| FIGURA 19. Tasa de mortalidad ajustada por edad para las enfermedades del sistema circulatorio en hombres del municipio de Campoalegre Huila, 2005 – 2016.....              | 60 |
| FIGURA 20. Tasa de mortalidad ajustada por edad para las enfermedades del sistema circulatorio en mujeres del municipio de Campoalegre Huila, 2005 – 2016. ....             | 61 |
| FIGURA 21. Tasa de mortalidad ajustada por edad para ciertas afecciones originadas en el periodo perinatal en hombres del municipio de Campoalegre Huila, 2005 – 2016. .... | 62 |
| FIGURA 22. Tasa de mortalidad ajustada por edad para ciertas afecciones originadas en el periodo perinatal en mujeres del municipio de Campoalegre Huila, 2005 – 2016.....  | 62 |
| FIGURA 23. Tasa de mortalidad ajustada por edad para las causas externas en hombres municipio de Campoalegre Huila, 2005 – 2016.....  | 63 |
| FIGURA 24. Tasa de casos de mortalidad ajustada por edad para las causas externas en mujeres municipio de Campoalegre Huila, 2005 – 2016. ....                              | 64 |
| FIGURA 25. Tasa de mortalidad ajustada por edad para las demás enfermedades en hombres del municipio de Campoalegre Huila, 2005 – 2015. ....                                | 65 |

|   |  |                     |   |
|---|--|---------------------|---|
|  | <p style="text-align: center;"><b>ALCALDIA MUNICIPAL DE CAMPOALEGRE - HUILA</b></p> <p style="text-align: center;"><b>OFICIO</b></p> |                     |  |
| Fecha:18-02-2016  | Versión: 1   | Código: F-GD13-01-4 | Página 8 de 133   |



|  |     |
|--|-----|
| FIGURA 26. Tasa mortalidad ajustada por edad para las demás enfermedades en Mujeres del municipio de Campoalegre, 2005 – 2016..... | 66  |
| FIGURA 27. Razón de mortalidad materna, municipio de Campoalegre Huila 2005 – 2016. ....   | 93  |
| FIGURA 28. Tasa de mortalidad neonatal, en el municipio de Campoalegre Huila, 2005 – 2016.....                                     | 94  |
| FIGURA 29. Tasa de mortalidad infantil, municipio de Campoalegre Huila, 2005- 2016 .....   | 94  |
| FIGURA 30. Tasa de mortalidad en la niñez, municipio de Campoalegre Huila, 2005- 2016.....   | 95  |
| FIGURA 31. Tasa de mortalidad por EDA, municipio de Campoalegre Huila, 2005- 2016. ....  | 95  |
| FIGURA 32. Tasa de mortalidad por IRA, municipio de Campoalegre Huila, 2005- 2016.....   | 96  |
| FIGURA 33. Tasa de mortalidad por desnutrición, municipio de Campoalegre Huila, 2005- 2016. ....                                   | 96  |
| FIGURA 34. Tasa de mortalidad materna por etnia en el municipio de Campoalegre Huila, 2009 – 2016. ....                            | 97  |
| FIGURA 35. Tasa de mortalidad neonatal por etnia en el municipio de Campoalegre Huila, 2009 – 2016.....                            | 98  |
| FIGURA 36. Razón de mortalidad materna por área de residencia en el municipio de Campoalegre Huila, 2009 – 2016.....               | 99  |
| FIGURA 37. Razón de mortalidad neonatal por área de residencia en el municipio de Campoalegre Huila, 2009 – 2016.....              | 100 |
| FIGURA 38. Progresión de la Enfermedad Renal Crónica en el Municipio de Campoalegre del Huila, 2017. ....                          | 114 |
| FIGURA 39. Tasa de Incidencia de Dengue 2007 – 2016, Municipio de Campoalegre Huila. ....  | 119 |
| FIGURA 40. Tasa de Incidencia de Dengue Grave 2007 – 2016 .....  | 120 |
| FIGURA 41. Pirámide de la Población en condición de discapacidad 2017.....   | 123 |
| FIGURA 42. Tasa de desempleo del departamento del Huila, 2005 -2017.....   | 133 |
| FIGURA 43. Tasa de subempleo objetivo y subjetivo Huila 2005 – 2017.....   | 133 |



|   |   |                     |   |
|---|---|---------------------|---|
|  | ALCALDIA MUNICIPAL DE CAMPOALEGRE - HUILA |                     |  |
|   | OFICIO                                    |                     |   |
| Fecha:18-02-2016  | Versión: 1                                | Código: F-GD13-01-4 | Página 9 de 133   |


## Lista de mapas

|   |    |
|---|----|
| Mapa 1. Localización del Municipio de Campoalegre Huila, 2017.....          | 20 |
| Mapa 2. Relieve del municipio de Campoalegre Huila, 2017 .....              | 21 |
| Mapa 3. Hidrografía del municipio de Campoalegre Huila.....                 | 22 |
| Mapa 4. zonas de riesgo del municipio de Campoalegre Huila, 2017. ....      | 23 |
| Mapa 5. Accesibilidad geográfica, municipio de Campoalegre Huila.....       | 29 |
| Mapa 6. Población pertenencia étnica del departamento del Huila, 2011 ..... | 41 |

|   |   |                     |   |
|---|---|---------------------|---|
|  | ALCALDIA MUNICIPAL DE CAMPOALEGRE - HUILA |                     |  |
|   | OFICIO                                    |                     |   |
| Fecha:18-02-2016  | Versión: 1                                | Código: F-GD13-01-4 | Página 10 de 133  |

## SIGLAS

ASIS: Análisis de la Situación de Salud  
 AVPP: Años de Vida Potencialmente Perdidos  
 CAC: Cuenta de Alto Costo  
 CIE10: Clasificación Internacional de Enfermedades, versión 10  
 DANE: Departamento Administrativo Nacional de Estadística  
 Dpto: Departamento  
 DSS: Determinantes Sociales de la Salud  
 EDA: Enfermedad Diarreica Aguda  
 ESI: Enfermedad Similar a la Influenza  
 ESAVI: Eventos Supuestamente Atribuidos a Inmunización ERC: Enfermedad Renal Crónica  
 ETA: Enfermedades Transmitidas por Alimentos  
 ETS: Enfermedades de Transmisión Sexual  
 ETV: Enfermedades de Transmitidas por Vectores  
 HTA: Hipertensión Arterial  
 IC95%: Intervalo de Confianza al 95%  
 INS: Instituto Nacional de Salud  
 IRA: Infección Respiratoria Aguda  
 IRAG: Infección Respiratoria Aguda Grave LI: Límite inferior  
 LS: Límite superior  
 MEF: Mujeres en edad fértil  
 Mpio: Municipio  
 MSPS: Ministerio de Salud y Protección Social  
 NBI: Necesidades Básicas Insatisfechas  
 No: Número  
 ODM: Objetivos de Desarrollo del Milenio  
 OMS: Organización Mundial de la Salud  
 OPS: Organización Panamericana de Salud  
 RIPS: Registro Individual de la Prestación de Servicios  
 RAP: Riesgo Atribuible Poblacional  
 PIB: Producto Interno Bruto  
 SISBEN: Sistema de Identificación y Clasificación de Potenciales Beneficiarios para los Programas Sociales.  
 SGSSS: Sistema General de Seguridad Social en Salud  
 SISPRO: Sistema Integral de Información de la Protección Social  
 SIVIGILA: Sistema de Vigilancia en Salud Pública  
 TB: Tuberculosis  
 TGF: Tasa Global de Fecundidad  
 VIH: Virus de Inmunodeficiencia Humano Haga clic aquí para escribir texto.

|   |   |                     |   |
|---|---|---------------------|---|
|  | ALCALDIA MUNICIPAL DE CAMPOALEGRE - HUILA |                     |  |
|   | OFICIO                                    |                     |   |
| Fecha:18-02-2016  | Versión: 1                                | Código: F-GD13-01-4 | Página 12 de 133  |


## INTRODUCCIÓN

El análisis de situación en salud del municipio de Campoalegre Huila, se realizó dando cumplimiento a la resolución 1536 del 11 de Mayo de 2015 donde indica que los municipios deben realizar el Análisis de Situación en salud, ASIS bajo el modelo de determinantes de la salud, en su artículo 9 hace referencia que los responsables de esta actividad son las entidades territoriales, bajo la “GUIA CONCEPTUAL Y METODOLOGICA PARA LA CONSTRUCCION DE ASIS DE LAS ENTIDADES TERRITORIALES”, diseñada por el Ministerio de Salud y Protección social.

La importancia de la actualización de este documento anual es para identificar el comportamiento de la morbilidad, mortalidad, discapacidad y demás de sus contenidos con el fin de desarrollar diferentes estrategias para contrarrestar estos indicadores.

Aunque no se presentaron muertes, ni heridos de consideración, la parte psicosocial se vio muy afectada en sus pobladores por el impacto del evento, pérdidas totales y afectaciones en sus hogares, fuentes de trabajo y demás.

En el ASIS deberá estar inmersos contenidos como la caracterización de los contextos territorial y demográfico, los efectos sobre la salud o el daño en salud, que involucren la morbilidad y la mortalidad, los determinantes de salud, la priorización de los efectos de riesgo y determinantes.

|   |   |                     |   |
|---|---|---------------------|---|
|  | ALCALDIA MUNICIPAL DE CAMPOALEGRE - HUILA |                     |  |
|   | OFICIO                                    |                     |   |
| Fecha:18-02-2016  | Versión: 1                                | Código: F-GD13-01-4 | Página 13 de 133  |

## METODOLOGÍA

La actualización del documento ASIS 2018 o análisis de situación en salud del Municipio de Campoalegre Huila, se realizó de acuerdo a la guía conceptual y metodológica para la construcción del ASIS de las entidades territoriales y se continua con el más reciente capítulo de MIAS.



La información para la realización del ASIS se obtendrá de datos suministrados por la ESE Municipal, SISPRO (Sistema Integral de la protección social), DANE (Departamento Administrativo Nacional de estadística), SIVIGILA.

Según la guía conceptual y metodológica para la construcción de ASIS de las entidades territoriales Colombia 2015, se divide en tres capítulos:

Capítulo 1. Caracterización de los contextos territorial y demográfico, el cual busca identificar la descripción de la localización, características físicas del territorio, accesibilidad geográfica, tamaño y volumen de población, estructura demográfica, movilización forzada, llevando a conocer la relación población, territorio, ambiente, sociedad.

Capítulo 2. Abordaje de los efectos de salud y sus determinantes que está compuesto a su vez por el análisis de mortalidad, morbilidad, discapacidad y de los determinantes intermediarios de la salud y estructurales de las inequidades en salud, obteniendo información sobre las prioridades por dimensión prioritaria, bases para realizar objetivos sanitarios territoriales, plan estratégico y plan operativo.

Capítulo 3. Priorización de los efectos de salud, donde se incluyen el reconocimiento de los principales efectos de salud identificados previamente y priorización de los efectos de salud, la cual define la situación actual, la potencial y la consideración de las barreras existentes que impiden que la situación actual mejore.

|   |   |                     |   |
|---|---|---------------------|---|
|  | ALCALDIA MUNICIPAL DE CAMPOALEGRE - HUILA |                     |  |
|   | OFICIO                                    |                     |   |
| Fecha:18-02-2016  | Versión: 1                                | Código: F-GD13-01-4 | Página 14 de 133  |

## 1. Capítulo I. Caracterización de los contextos territoriales y demográficos.

### 1.1 Contexto territorial

#### Historia

**Primeros pobladores.** Al llegar los conquistadores a las llanuras y valles de Campoalegre en el año de 1539, encontraron a la tribu aborígen Tamas, quienes habitaban la región desde Garzón por la margen derecha del río Magdalena hasta el actual río Arenoso.

En ese año, el sitio de las Tapias, hoy Neiva Viejo cerca de la vereda Otás, es fundada por primera vez la ciudad de Neiva, por el capitán Juan de Cabrera; Esta primera población tuvo una vida corta, al ser destruida 20 años más tarde por los indios Tamas y sus aliados. Durante casi 300 años Campoalegre no existió como centro poblado en el contexto regional, siendo reemplazado en sus funciones por la población de Otas, aldea de origen indígena, fundada en la colonia por la comunidad Agustina para adoctrinar a los nativos de la familia Tucano. La zona de Otas quedó abandonada hasta cuando llegó la matrona Victoria Ursula de la Reina, personaje español que había conseguido se le adjudicaran esos terrenos.

**Conquista:** El origen de la población de Otás data desde la conquista cuando, Gonzalo Jiménez de Quezada llega hasta el valle del río Neiva, y de allí envía a los capitanes Juan de San Martín y Juan Céspedes a que exploren el río Magdalena desde su nacimiento.


**Independencia:** En 1809 don José Ignacio Gutiérrez dueño de la Concepción de Llano Grande, plantea la posibilidad de fundar una parroquia, aportando sus tierras, con la condición de que esta llevará como nombre el de su patrón la Santísima Trinidad de Campoalegre y la vecindad quedará exenta de contribuir a la congrua de su párroco.

El 14 de agosto de 1809, los señores Sebastián Losada, Hilario Perdomo, Joaquín Losada y Margarita Herrera, firmaron a ruego las escrituras de donación del lote. De esta manera se protocolizó la fundación de la población mediante acta suscrita en la ciudad de Neiva.

En 1810 por imposición del cura de Otás Francisco Javier Cándido y Pinzón, le fue cambiado su nombre original por el de Sevilla, en recuerdo a la ciudad española del mismo nombre, que por su situación geográfica se asemeja al valle del Magdalena. Los habitantes rechazaron este apelativo y volvieron a su antiguo nombre el cual conserva desde el año de 1811.

Campoalegre recibió el título de aldea en 1840 y fue ascendido a cabecera municipal en 1860, en 1912, mediante ordenanza número 26 de la Asamblea Departamental del Huila, se definieron los límites particulares del municipio



|   |   |                     |   |
|---|---|---------------------|---|
|  | ALCALDIA MUNICIPAL DE CAMPOALEGRE - HUILA |                     |  |
|   | OFICIO                                    |                     |   |
| Fecha:18-02-2016  | Versión: 1                                | Código: F-GD13-01-4 | Página 15 de 133  |

**Crecimiento Histórico:** El 14 de agosto de 1809, se efectúa la fundación de la ciudad y se da comienzo a la construcción de los primeros elementos urbanos que conformaron el centro de Campoalegre, que en su trazado original se desarrolló alrededor de la plaza principal, hoy Parque de Los Fundadores, conformando una clara retícula ortogonal en forma de damero o ajedrez, de origen español, y que obedecía a los reglamentos dados en las Leyes de Indias, que ordenaba que las nuevas fundaciones se hicieran con calles y carreras, trazadas a cordel, y con sentido este-oeste las primeras y norte-sur las últimas.

A partir de la plaza principal se conforma todo el barrio El Centro que tiene como ejes la calle 18, que los campoalegrunos llaman “la calle de todos los climas”, arguyendo que se inicia en el piso térmico frío de la cordillera oriental y termina en la calle a orilla derecha del río Neiva. Este eje urbano de gran importancia, se refuerza al interceptarse con la carrera 9a o antiguo camino real, conformándose el nudo más importante de la urbe.

Durante un periodo de 90 años - de 1809 a 1900 - Campoalegre se desarrolló muy lentamente como la mayoría de las poblaciones regionales y su área construida abarcó la totalidad del barrio El Centro y parte de los asentamientos denominados La Clementina, La Caraguaja y Panamá. Sus límites aproximados iban de las carreras 4 a la 12 y de las calles 14 a la 23 de la actual nomenclatura urbana.

A raíz de los fenómenos de la violencia política ocurrida a partir del 9 de abril de 1948, que originó grandes desplazamientos de la población civil y a los desastres naturales tales como el terremoto de 1967 y a las inundaciones y avalanchas de las quebradas de marzo de 1974, el desarrollo de la ciudad se aceleró y se hizo más complejo y rápido.

La vocación arrocera y molinera agroindustrial campoalegruna ayudó a consolidar este proceso, el cual se mostró en la rápida transformación urbana, demostrada en las nuevas instituciones industriales – molinos: Flor Huila, Perla del Huila, San Isidro, Nevado y Fortuna -, administrativos – Escuela Ecopetrol, Colegio municipal Eugenio Ferro Falla, Hospital del Rosario, edificio de la Alcaldía – y de vivienda – barrios: Eugenio ferro Falla, El Jardín, San Isidro Alto, San Francisco, Luciano Perdomo, José Hilario López, Kennedy y Jorge Eliécer Gaitán -.

Hoy la ciudad está dividida en tres sectores claramente diferenciados. El sur entre las quebradas San Isidro y La Caraguaja, alrededor de las áreas aferentes a sus principales vías, la carrera 9 que allí se convierte en la carretera al sur, la carrera 12 transformada luego en el callejón de las vueltas, y la calle 12 que a la altura del barrio Gaitán, se dirige a los centros poblados suburbanos de La Candelaria.

|   |   |                     |   |
|---|---|---------------------|---|
|  | ALCALDIA MUNICIPAL DE CAMPOALEGRE - HUILA |                     |  |
|   | OFICIO                                    |                     |   |
| Fecha:18-02-2016  | Versión: 1                                | Código: F-GD13-01-4 | Página 16 de 133  |

Igualmente, en esta área se ha consolidado un sector institucional que alberga el Colegio Municipal Eugenio Ferro Falla, El Hospital del Rosario, el ancianato, el matadero, el vivero municipal, la subestación eléctrica, la planta de gas natural, los talleres de obras públicas municipales, centros docentes y jardines infantiles, el complejo deportivo Francisco de Paula Santander y Omaña, y el establecimiento agroindustrial más importante de la ciudad como es el Molino Flor Huila.

Con base en lo anterior se puede afirmar que el desarrollo de la Ciudad se hizo por más de 100 años alrededor de la plaza mayor, con un tejido urbano de calles y carreras amplias.

#### 1.1.1. Localización

##### Datos del municipio

**Nombre del municipio:** Campoalegre (Huila) - Colombia

**NIT:** 891.118.119-9

**Código DANE:** 41132

**Gentilicio:** Campoalegrunos

##### División político administrativa

El municipio de Campoalegre tiene una extensión de 463 km<sup>2</sup>; está conformado por su cabecera municipal y 37 veredas, con 6 centros poblados.

##### División Veredas

**Tabla 1. División de veredas municipio de Campoalegre Huila 2017.**


| VEREDA                | Código IGAC | AREA     | %    |
|-----------------------|-------------|----------|------|
| Alto Piravante        | 19          | 626,59   | 1,35 |
| Alto Villa Hermosa    | 17          | 870,25   | 1,88 |
| Bejucal Alto          | 15          | 925,71   | 2    |
| Bejucal Bajo          | 19          | 1.190    | 2,57 |
| Buena Vista           | 2           | 2.636    | 3,53 |
| Chía                  | 7           | 729,22   | 1,57 |
| Chonto                |             | 581,79   | 1,26 |
| El Esmero             | 18          | 2.317,08 | 5    |
| El Guayabo            | 28          | 2.166,36 | 4,68 |
| El Peñon              | 14          | 481,33   | 1,04 |
| El Rincon             | 32          | 973,52   | 2,1  |
| El Roble              | 24          | 1.096,64 | 2,37 |
| El Viso               | 13          | 601,89   | 1,3  |
| Guamal - Buenos Aires | 20          | 196,8    | 0,43 |

|   |   |                     |   |
|---|---|---------------------|---|
|  | ALCALDIA MUNICIPAL DE CAMPOALEGRE - HUILA |                     |  |
|   | OFICIO                                    |                     |   |
| Fecha:18-02-2016  | Versión: 1                                | Código: F-GD13-01-4 | Página 17 de 133  |

|                        |    |          |       |
|------------------------|----|----------|-------|
| Horizonte              | 3  | 1.921,18 | 4,15  |
| La Esperanza           | 12 | 509,09   | 1,1   |
| La Sardinata           | 33 | 371,33   | 0,8   |
| La Vuelta              | 31 | 1.766,27 | 3,81  |
| Las Pavas              | 21 | 255,36   | 0,55  |
| Llano Norte            | 1  | 3.016,50 | 6,52  |
| Llano Sur              | 11 | 6.216,12 | 13,43 |
| Los Planes             | 16 | 433,86   | 0,94  |
| Los Rosales            | 35 | 788,96   | 1,7   |
| Otas                   | 9  | 1.817,25 | 3,92  |
| Palmar Alto            | 4  | 652,76   | 1,41  |
| Palmar Bajo            | 5  | 998,2    | 2,16  |
| Piravante              | 3  | 811,9    | 1,75  |
| Potosí                 | 36 | 1.436,25 | 3,1   |
| Rio Neiva              | 26 | 518,42   | 1,12  |
| Rios Neiva Sector Bajo | 27 | 488,34   | 1,05  |
| San Isidro             | 6  | 1.926,68 | 4,16  |
| San Isidro Bajo        | 34 | 904,15   | 1,95  |
| San Miguel             | 23 | 814,31   | 1,76  |
| Vega del Oriente       | 8  | 1.611,65 | 3,48  |
| Venecia                | 22 | 272,25   | 0,59  |
| Vilaco                 | 10 | 2.644,31 | 5,71  |
| Vilaco Alto            | 29 | 307,39   | 0,66  |
| SUBTOTAL               |    | 44.850,9 | 96,87 |
| Casco Urbano           |    | 336,01   | 0,73  |
| Embalse                |    | 1.087,97 | 2,35  |
| TOTAL                  |    | 46.299,7 | 100   |

REFORMULACIÓN PLAN BÁSICO DE ORDENAMIENTO TERRITORIAL (PBOT)

Existen algunas zonas tales como Villa Esther, Pando, El Roble Sector Marly, La Ensillada Sector Guamo y La Ensillada Sector La Torre, que cuentan con organización comunitaria y algunos equipamientos que no han sido reconocidas como vereda.

|   |   |                     |   |
|---|---|---------------------|---|
|  | ALCALDIA MUNICIPAL DE CAMPOALEGRE - HUILA |                     |  |
|   | OFICIO                                    |                     |   |
| Fecha:18-02-2016  | Versión: 1                                | Código: F-GD13-01-4 | Página 18 de 133  |



### División de Barrios

La zona urbana de Campoalegre cuenta con un área de 444.63 m<sup>2</sup>, comprendida por 50 Barrios, dos invasiones, cuatro proyectos urbanísticos en desarrollo y áreas libres. Se determinó el número y la división físico espacial de los barrios que componen el casco urbano, tal como aparece identificado en la siguiente tabla.

División de Barrios de la zona urbana del Municipio de Campoalegre.

**Tabla 2. División de Barrios Zona Urbana, municipio de Campoalegre Huila, 2017.**

| BARRIOS                    | AREA M2    | AREA Has |
|----------------------------|------------|----------|
| Acrópolis I                | 74.593,24  | 7,46     |
| Acrópolis II               | 56.381,65  | 5,64     |
| Álamos Norte               | 10.704,80  | 1,07     |
| Alfonso López Michelen     | 128.732,70 | 12,87    |
| Bello Horizonte            | 18.584,21  | 1,86     |
| Candelaria                 | 11.059,43  | 1,11     |
| Doce De Octubre            | 20.392,76  | 2,04     |
| Eduardo Santos             | 99.804,68  | 9,98     |
| El Centro                  | 127.806,21 | 12,78    |
| El Divino Niño             | 66.546,67  | 6,65     |
| El Jardín                  | 58.364,11  | 5,84     |
| El Palmar                  | 10.274,61  | 1,03     |
| Eugenio Ferro Falla II     | 58.280,21  | 5,83     |
| Eugenio Ferro Falla        | 124.121,88 | 12,41    |
| Jorge Eliecer Gaitán       | 182.076,74 | 18,21    |
| José Hilario López         | 40.642,48  | 4,06     |
| Julio Enrique Ortiz Cuenca | 2.368,10   | 0,24     |
| Kennedy                    | 35.895,04  | 3,59     |
| La Caraguaja               | 73.317,19  | 7,33     |
| La Clementina              | 122.520,96 | 12,25    |
| La Colina                  | 22.334,52  | 2,23     |
| La Floresta                | 27.815,34  | 2,78     |
| La Libertad                | 45.772,71  | 4,58     |
| La Orquídea                | 17.448,50  | 1,74     |
| La Paz                     | 13.748,06  | 1,37     |
| Las Mercedes               | 47.816,50  | 4,78     |
| Las Palmitas               | 5.040,28   | 0,5      |
| Llano Grande               | 25.206,05  | 2,52     |
| Los Almendros              | 65.701,65  | 6,57     |

|   |   |                     |   |
|---|---|---------------------|---|
|  | ALCALDIA MUNICIPAL DE CAMPOALEGRE - HUILA |                     |  |
|   | OFICIO                                    |                     |   |
| Fecha:18-02-2016  | Versión: 1                                | Código: F-GD13-01-4 | Página 19 de 133  |

|                                   |              |        |
|-----------------------------------|--------------|--------|
| Los Molinos I                     | 79.882,47    | 7,99   |
| Los Molinos II                    | 18.853,49    | 1,89   |
| Los Pinos                         | 22.687,55    | 2,27   |
| Luciano Perdomo                   | 91.946,18    | 9,19   |
| Nueva Sevilla                     | 12.505,46    | 1,25   |
| Nuevo Horizonte                   | 55.503,48    | 5,55   |
| Panamá                            | 196.949,82   | 19,69  |
| Portales Del Norte                | 15.301,63    | 1,53   |
| Rodrigo Lara Bonilla              | 43.273,36    | 4,33   |
| San Francisco                     | 60.340,24    | 6,03   |
| San Carlos                        | 26.914,55    | 2,69   |
| San Isidro                        | 72.621,14    | 7,26   |
| San Martín                        | 29.123,95    | 2,91   |
| Sincelejo                         | 51.246,84    | 5,12   |
| Villa Clarita I                   | 7.161,16     | 0,72   |
| Villa Clarita II                  | 9.574,68     | 0,96   |
| Villa Del Prado                   | 3.390,79     | 0,34   |
| Villa Gloria                      | 62.990,18    | 6,3    |
| Villa María                       | 10.783,08    | 1,08   |
| Vivienda Obrera                   | 48.944,42    | 4,89   |
| SUBTOTAL BARRIOS                  | 2.513.345,76 | 251,33 |
| La Aurora (Invasión)              | 8.308,39     | 0,83   |
| Isla del Sol (Invasión)           | 46.188,92    | 4,62   |
| El Triunfo (Invasión)             | 3.550,51     | 0,36   |
| La Paz (Invasión)                 | 10.698,65    | 1,07   |
| SUBTOTAL INVASIONES               | 68.746,48    | 6,87   |
| Proyecto Centenario               | 70.413,91    | 7,04   |
| Proyecto Voluntariado             | 9.641,65     | 0,96   |
| Proyecto Sagrado Corazón de Jesús | 14.811,78    | 1,48   |
| Proyecto Oasis                    | 7.671,93     | 0,77   |
| Proyecto Los Cámbulos             | 33.527,04    | 3,35   |
| Proyecto Las Palmeros             | 16.499,02    | 1,65   |
| Proyecto Villa Aránzazu           | 12.943,18    | 1,29   |
| SUBTOTAL PROYECTOS                | 165.508,50   | 16,55  |
| Cementerio                        | 21.576,07    | 2,16   |
| Áreas Libres                      | 590.890,16   | 59,09  |
| TOTAL GENERAL                     | 3.360.066,96 | 336,01 |

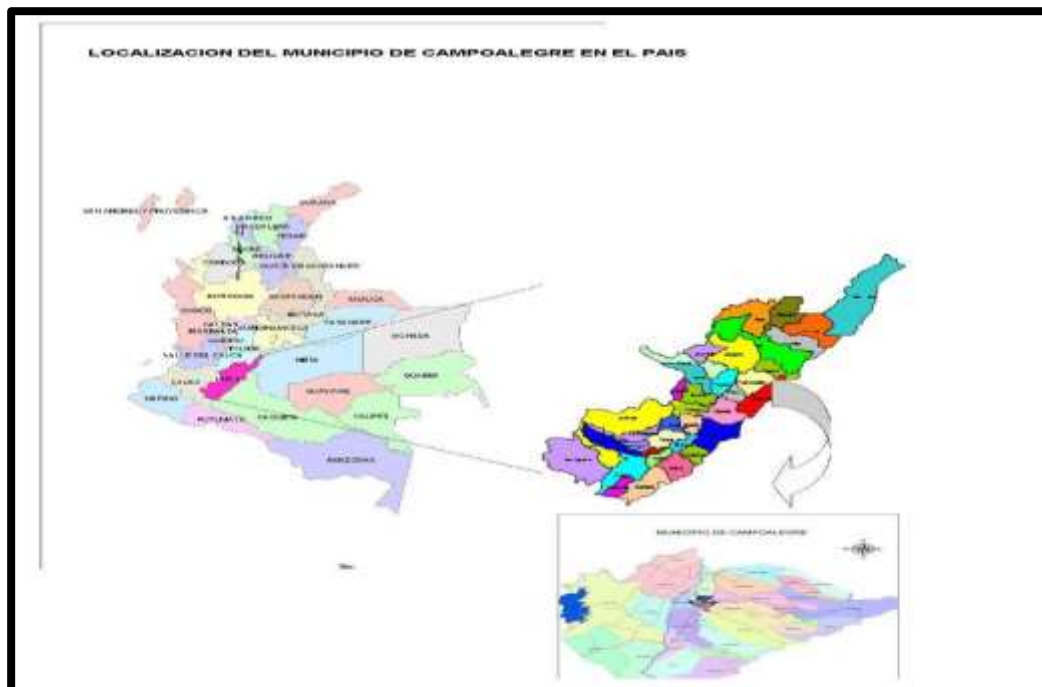
REFORMULACIÓN PLAN BÁSICO DE ORDENAMIENTO TERRITORIAL (PBOT)



|   |   |                     |   |
|---|---|---------------------|---|
|  | ALCALDIA MUNICIPAL DE CAMPOALEGRE - HUILA |                     |  |
|   | OFICIO                                    |                     |   |
| Fecha:18-02-2016  | Versión: 1                                | Código: F-GD13-01-4 | Página 20 de 133  |

## Localización del Municipio de Campoalegre, en Colombia y el Departamento del Huila

### Mapa 1. Localización del Municipio de Campoalegre Huila, 2017.



Fuente: Planeación municipal Campoalegre Huila.

## Límites geográficos

**Tabla 3. Límites Geográficos municipio de Campoalegre Huila, 2017.**


|                  |  |
|------------------|--|
| Por el Norte     | Con el municipio de Rivera y Palermo                             |
| Por el Sur       | Con el municipio de Hobo   |
| Por el Oriente   | Con el municipio de San Vicente del Caguán (Caquetá) y Algeciras |
| Por el Occidente | Con el municipio de Yaguará                                      |

REFORMULACIÓN PLAN BÁSICO DE ORDENAMIENTO TERRITORIAL (PBOT)

## Extensión territorial

El territorio del municipio de Campoalegre, según las coordenadas geográficas del Instituto Geográfico Agustín Codazzi, IGAC, se inicia, al sur a los 2° 31' y termina a los 2° 47' de latitud norte y en el este, principia a los 75° 12' y termina a los 75° 26' de longitud oeste de Greenwich. La situación geográfica de su plaza principal corresponde a los 2° 41' 20" de latitud norte y a 75° 14' 33" de longitud al occidente del meridiano de Santafé de Bogotá.

El municipio de Campoalegre, dista 22 Km del perímetro urbano la ciudad de Neiva, la capital del Huila. Se encuentra localizado en la Subregión Norte, al oriente del Departamento, el cual, a su

|   |  |                     |   |
|---|--|---------------------|---|
|  | <p align="center"><b>ALCALDIA MUNICIPAL DE CAMPOALEGRE - HUILA</b></p> <p align="center"><b>OFICIO</b></p> |                     |  |
| Fecha:18-02-2016  | Versión: 1   | Código: F-GD13-01-4 | Página 21 de 133  |

vez, hace parte de la Región Centro Oriente del País. La localidad está asentada sobre el valle del Río Magdalena y las estribaciones de la cordillera Oriental. Por consiguiente, hace parte de la región Andina, concretamente situado el valle del alto Magdalena, en el flanco occidental de la cordillera Oriental.

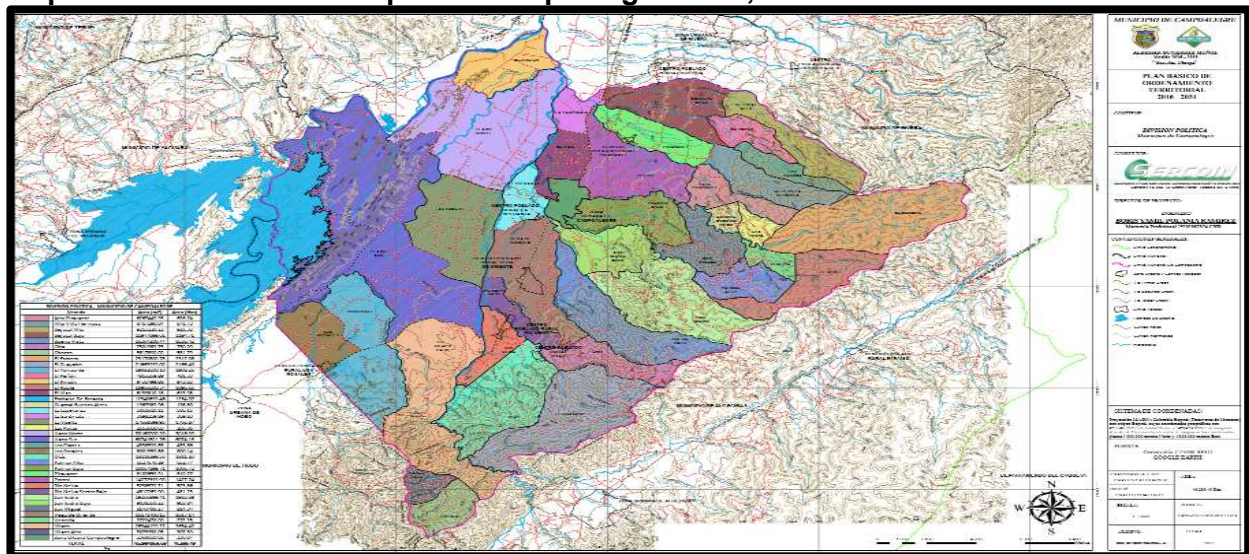
Su extensión territorial, antes del embalse de Betania era de 661 km<sup>2</sup>; teniendo en cuenta que se inundaron alrededor de 180 km<sup>2</sup>, la extensión actual es de 444.63 km<sup>2</sup>; no obstante, el informe de gestión ambiental territorial, 2005, terreno en el que se distribuyen los pisos térmicos frío, medio y cálido, que van desde el punto más bajo del Municipio que se encuentra en la confluencia del Río Neiva con el río Magdalena y su altura es de 456 msnm (metros sobre el nivel del mar). La cota más alta corresponde al cerro Cresta de Gallo ubicado en el ecosistema estratégico de la Siberia, a 3250 msnm, que comparte con Rivera y Algeciras. La altura promedio de la ciudad es de 525 msnm., con una temperatura media anual en el casco urbano de 27°C y su precipitación media anual es de 1254 milímetros.

### 1.1.2. Características físicas del territorio


#### Altitud y relieve

La jurisdicción territorial del municipio de Campoalegre es de 444,63 Km<sup>2</sup>, su topografía está caracterizada por áreas montañosas sobre la cordillera oriental y zonas planas en los valles de los Ríos Magdalena y Neiva, con alturas entre los 456 y 3250 metros sobre el nivel del mar.

**Mapa 2. Relieve del municipio de Campoalegre Huila, 2017**



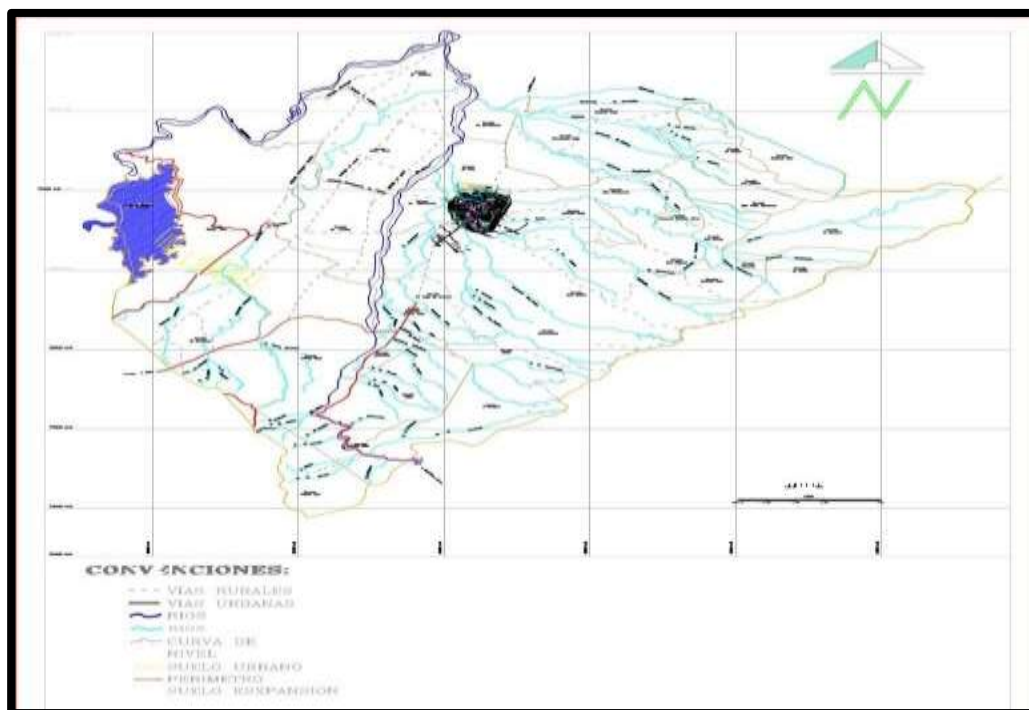
Fuente: Planeación municipal Campoalegre Huila.

|   |   |                     |   |
|---|---|---------------------|---|
|  | ALCALDIA MUNICIPAL DE CAMPOALEGRE - HUILA |                     |  |
|   | OFICIO                                    |                     |   |
| Fecha:18-02-2016  | Versión: 1                                | Código: F-GD13-01-4 | Página 22 de 133  |

### Hidrografía



En el municipio de Campoalegre la principal fuente hídrica es el Rio Magdalena al cual tributan sus aguas El Rio Neiva, que a su vez está conformado por las microcuencas de las quebradas La Rivera, La Sardinata, El Volcán, Rio Frío, La Caraguaja, San Isidro, Tapias, Otas, La Ciénaga.

### Mapa 3. Hidrografía del municipio de Campoalegre Huila



Fuente: Planeación Departamental 2012



|   |   |                 |   |
|---|---|-----------------|---|
|  | ALCALDIA MUNICIPAL DE CAMPOALEGRE - HUILA |                 |  |
|   | DIRECCION LOCAL DE SALUD                  |                 |   |
| Fecha:18-02-2016  | Versión: 1                                | Código: F1-PGPC | Página 23 de 133  |

## Temperatura y humedad

### Clima

El municipio de Campoalegre se encuentra caracterizado por 5 unidades climáticas, que están ubicadas desde la margen del río Magdalena hasta los límites geográficos de los municipios de Algeciras, Rivera y Hobo, cuya distribución y caracterización se presenta a continuación:

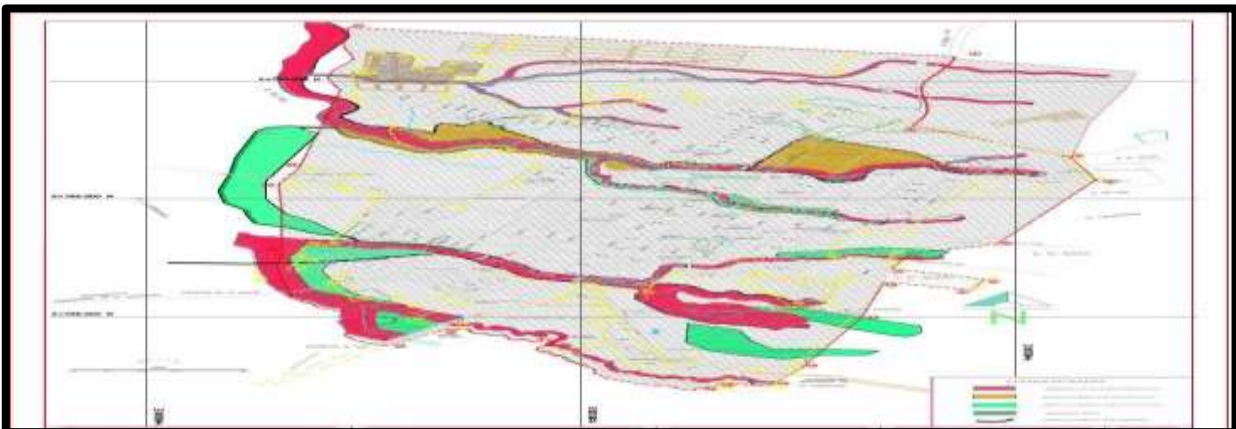
**Tabla 4. Temperatura y Humedad del municipio de Campoalegre Huila.**

| DESCRIPCIÓN              | ALTITUD          | TEMPERATURA | PRECIPITACIÓN | VEREDAS  | ÁREAS     | %            |
|--------------------------|------------------|-------------|---------------|--|-----------|--------------|
|                          | msnm             | C°          | mm/año        |  | Has       |              |
| <b>Cálido</b>            | 500              | 25° - 28°   | 1.000 a       | El Rincón, Llano Norte, Llano Sur  | 4.811,03  | <b>10,39</b> |
| <b>Cálido Seco</b>       | < 1.000          | 25° - 28°   |               | Vilaco Bajo, Otás, Horizonte, Llano Sur, Río Neiva Sector Bajo, Río Neiva, La Esperanza, La Vuelta, El Viso, Llano Norte, Vilaco Alto, Sardinata, Los Rosales  | 16.729,05 | <b>36,13</b> |
| <b>Cálido Húmedo</b>     | 500 -1.000       | 26° - 28°   | 2.000 a 3.000 | Bejucal Alto, Bejucal Bajo, El Viso, Piravante Bajo, Piravante Alto, Palmar Bajo, San Isidro, Otás, Vega de Oriente, El Peñón, GuamalBuenos Aires, La Esperanza, Potosi, San Isidro Bajo, Villa Esther, Pando El Roble, Chia, Guayabo, Buena Vista, Alto Villa | 11874,11  | <b>25,65</b> |
| <b>Medio Húmedo</b>      | 1.000 - 2000     | 18° - 24°   | 1.000 a 2.000 | Los Planes, Alto la Villahermosa, Pavas, Esmero, Palmar Alto, San Isidro, Buenavista, Guayabo, Chia, Otás, Vilaco Alto, El Peñón, Guamal-Buenos Aires, Bejucal Alto, El Roble, Venecia, Chonto, La Ensillada Sector Guamo, La Ensillada Sector La Torre        | 10.987,83 | 23,73        |
| <b>Frío y muy húmedo</b> | > 2.000          | 12° - 18°   | 2.000 a 4.000 | Roble, El Esmero.  | 1.897,75  | 4,1          |
|                          | <b>46.299,77</b> | <b>100</b>  |               |  |           |              |



REFORMULACIÓN PLAN BÁSICO DE ORDENAMIENTO TERRITORIAL (PBOT) 2014

## Zona de riesgo

**Mapa 4. zonas de riesgo del municipio de Campoalegre Huila, 2017.**



Fuente: Planeación Departamental 2012

|   |   |                 |   |
|---|---|-----------------|---|
|  | ALCALDIA MUNICIPAL DE CAMPOALEGRE - HUILA |                 |  |
|   | DIRECCION LOCAL DE SALUD                  |                 |   |
| Fecha:18-02-2016  | Versión: 1                                | Código: F1-PGPC | Página 24 de 133  |

### Áreas de Amenazas y Riesgos

Campoalegre, al igual que todo el departamento del Huila, se encuentra en zona de alto riesgo sísmico, evidente en la presencia de fallas geológicas; Las cuales son zonas de fractura en la corteza terrestre donde se han presentado desplazamientos relativos de las masas rocosas. Los movimientos rápidos de las fallas ocasionan los sismos. En algunos lugares es fácil distinguir las fallas debido a que se presentan irregularidades en la topografía.

A nivel de la población de Campoalegre, al suroriente de la ciudad de Neiva, esta falla se comporta como una falla conductiva, ya que parece ser la responsable de la presencia de aguas termales en el sector. De acuerdo al estudio regional elaborado por el IDEA de la Universidad Nacional para la CAM, la zona donde se ubica el municipio de Campoalegre es afectada por varios tipos de amenazas entre ellas la erosión severa y la moderada. De acuerdo al mapa del IDEA, la erosión moderada se presenta en la parte alta del municipio en las estribaciones de la cordillera oriental y en la zona sur en límites con el municipio de Hobo, y la erosión media en la zona de piedemonte.

En relación con las amenazas de régimen torrencial el estudio solo identifica las asociadas al Río Frío, pero es importante tener en cuenta las asociadas a las quebradas El Volcal, La Sardinata, San Isidro, La Caraguaja, Las Tapias, Otas y el Río Neiva, las cuales han presentado fenómenos de desbordamiento afectando la infraestructura vial y los cultivos en el municipio de Campoalegre.

### Amenazas Naturales


#### Amenazas por Sismos

La actividad sísmica resulta de la ubicación de nuestro país en el borde de convergencia entre la placa suramericana con la Caribe y la Nazca, donde debajo de nuestro territorio y originando los temblores relacionados con el proceso de la subducción y entre la suramericana y Nazca se encuentra la zona de fractura de Romeral, que genera mucha sismicidad, que afecta mayormente la zona occidente del país y en menor grado la parte central de Colombia.

#### Amenazas por Inundación

En el municipio de Campoalegre, la amenaza por inundación se presenta, en los sectores contiguos al Río Magdalena, quebrada Las Sardinata, Río Neiva, quebrada La Ciénaga, quebrada Otas, quebrada Las Tapias, quebrada Caraguaja, quebrada San Isidro, quebrada Río Frío. Estos fenómenos no son de gran relevancia, ya en dichas zonas, son muy pocas las viviendas construidas y el caudal del río Magdalena está regulado por la operación del embalse de Betania. Se evidencia este tipo de fenómenos de inundación cuando hay fuertes precipitaciones, que hacen que aumente el caudal de las fuentes que discurren de la zona montañosa y en la parte de menor pendiente en la zona de piedemonte, tienden a desbordarse inundando las áreas aledañas.



|   |   |                 |   |
|---|---|-----------------|---|
|  | ALCALDIA MUNICIPAL DE CAMPOALEGRE - HUILA |                 |  |
|   | DIRECCION LOCAL DE SALUD                  |                 |   |
| Fecha:18-02-2016  | Versión: 1                                | Código: F1-PGPC | Página 25 de 133  |

### **Amenazas por Flujos torrenciales**

Por la topografía del municipio de Campoalegre y por las condiciones particulares de las fuentes hídricas del municipio, se pueden presentar flujos de lodos, que corresponden a la mezcla de materiales sólidos (suelo, rocas, vegetación, escombros) que por deslizamientos ocasionados principalmente por fuertes lluvias, caen al cauce de una corriente de agua y son transportados por esta, con acumulación sucesiva de material que transitan por los cauces encañonados hasta llegar a las zonas planas en donde se depositan. Las fuentes hídricas que han presentado este tipo de fenómenos son la Quebrada El Volcán, quebrada La Sardinata, quebrada Río Frio, quebrada Otas.

### **Amenazas de Origen Geomorfológico**

El alto grado de deforestación, las quemas, las técnicas inadecuadas de cultivo, el sobrepastoreo en regiones de pendientes moderadas a altas, ocasionan la formación de surcos que evolucionan a cárcavas como es el caso de afluentes de las quebradas: El Volcán, La Rivera, La Sardinata, Otas, Río Frio. En estas zonas, si no se toman acciones preventivas y correctivas, se pueden generar flujos de escombros de magnitud importante y daños incalculables.

### **Amenazas Naturales en la zona Urbana**



Este municipio cuenta con varias corrientes de agua que recorren su área urbana y suburbana; la dinámica de estas corrientes y su cercanía a las viviendas hacen que esta zona sea susceptible a fenómenos de origen hidrológico. Otro tipo de amenazas que presenta en el municipio son las de origen geológico, a continuación, se hará una breve evaluación del área urbana dentro del contexto de amenazas de origen natural.

### **Amenaza de origen geológico**

Para el área urbana del municipio de Campoalegre se considera que las amenazas de origen geológico se reducen a la amenaza sísmica, por ser los eventos sísmicos los únicos de origen geológico con probabilidad de afectar el área de estudio.

### **Amenaza por erosión fluvial**

Dentro del casco urbano del municipio de Campoalegre se observó que la quebrada San Isidro realiza socavación lateral ocasionando desplomes del talud de la margen derecha a la altura de la ladrillera San Isidro y en el puente de la calle 9ª sobre éste, lo cual puede afectar la estabilidad de los estribos de este puente. Además, la quebrada Río Frio presenta socavación lateral en un lleno antrópico ubicado sobre la Calle 25 entre las Carreras. 6ª. Y 7ª, lo cual podría afectar las viviendas aledañas, además de la calle 25 y la carrera 5.

|   |   |                 |   |
|---|---|-----------------|---|
|  | ALCALDIA MUNICIPAL DE CAMPOALEGRE - HUILA |                 |  |
|   | DIRECCION LOCAL DE SALUD                  |                 |   |
| Fecha:18-02-2016  | Versión: 1                                | Código: F1-PGPC | Página 26 de 133  |

Dadas las características de torrencialidad de la Quebrada Río Frío y San Isidro y el hecho de haber alterado el curso natural de la quebrada, en el caso del Río Frío, se considera que el grado de amenaza por erosión fluvial es medio.

### Amenazas de origen hidrológico

#### Inundaciones

Dadas las condiciones meteorológicas, las características del suelo y la topografía de la zona, el municipio de Campoalegre, en especial el casco urbano, presentan amenaza por inundación de las quebradas San Isidro, Caraguaja, Lavapatatas y Río Frío, principalmente.



#### Agricultura

### EVALUACIÓN AGRÍCOLA PARA PRODUCTOS TRANSITORIOS 2014 SEMESTRE A/2014

**Tabla 5. Productos Transitorios 2014, municipio de Campoalegre Huila.**

| PRODUCTO           | ÁR     |        | PRODUCCIÓN | RENDIMIENTO |
|--------------------|--------|--------|------------|-------------|
|                    | SEMBRA | COSEC  |            |             |
| ALGODÓN            | 603,99 | 603,99 | 2.195,5    | 3,64        |
| ARROZ RIEGO        | 5.200  | 5.200  | 35.880,0   | 6,90        |
| ARVEJA             | 12     | 12     | 63,6       | 5,30        |
| FRIJOL TECNIFICADO | 120    | 116    | 162,4      | 1,40        |
| FRIJOL TRADICIONAL | 100    | 92     | 64,4       | 0,70        |
| HABICHUELA         | 12     | 10     | 75,0       | 7,50        |
| HORTALIZA VARIAS   | 10     | 10     | 50,0       | 5,00        |
| MAIZ TECNIFICADO   | 162    | 160    | 640,0      | 4,00        |
| MAIZ TECNIFICADO   | 525    | 525    | 2.205,0    | 4,20        |
| MAIZ TRADICIONAL   | 30     | 30     | 45,0       | 1,50        |
| MAIZ TRADICIONAL   | 325    | 325    | 455,0      | 1,40        |
| MELON              | 32     | 32     | 640,0      | 20          |
| SANDIA             | 4      | 4      | 68,0       | 17,00       |
| SORGO              | 75     | 75     | 315,0      | 4,20        |
| TABACO RUBIO       | 243,0  | 243,0  | 607,5      | 2,50        |
| TOMATE DE MESA     | 35     | 32     | 640,0      | 20,00       |

Fuente: Secretaría de agricultura y minería

|   |   |                 |   |
|---|---|-----------------|---|
|  | ALCALDIA MUNICIPAL DE CAMPOALEGRE - HUILA |                 |  |
|   | DIRECCION LOCAL DE SALUD                  |                 |   |
| Fecha:18-02-2016  | Versión: 1                                | Código: F1-PGPC | Página 27 de 133  |

#### EVALUACIÓN AGRÍCOLA PARA PRODUCTOS TRANSITORIOS 2014 SEMESTRE B/2014

**Tabla 6. Productos Transitorios 2014, municipio de Campoalegre Huila**



| PRODUCTO                   | ÁREA    |       | PRODUCCIÓN ESPERADA | RENDIMIENTO |
|----------------------------|---------|-------|---------------------|-------------|
|                            | SEMBRAD | COSEC |                     |             |
| ARROZ RIEGO                | 4.950   | 4.950 | 34.155,0            | 6,90        |
| ARVEJA                     | 18      | 18    | 99,0                | 5,5         |
| FRIJOL TECNIFICADO         | 145,0   | 145,0 | 203,0               | 1,40        |
| FRIJOL TRADICIONAL         | 95      | 90    | 54,0                | 0,60        |
| HABICHUELA                 | 18      | 15    | 105,0               | 7,0         |
| HORTALIZA VARIAS           | 10      | 10    | 50,0                | 5,0         |
| MAIZ TECNIFICADO BLANDO    | 90      | 90    | 360,0               | 4,0         |
| MAIZ TECNIFICADO AMARILLO  | 325     | 325   | 1105,0              | 3,4         |
| MAIZ TRADICIONAL BLANDO    | 35      | 35    | 52,5                | 1,5         |
| MAIZ TRADICIONAL AMARRILLO | 280     | 280   | 420,0               | 1,50        |
| MELÓN                      | 37      | 37    | 740,0               | 20,0        |
| SORGO                      | 25      | 25    | 105,0               | 4,2         |
| TABACO RUBIO               | 150     | 150   | 360,0               | 2,40        |
| TOMATE DE MESA             | 32      | 30    | 555,0               | 18,5        |

Fuente: Secretaría de agricultura y minería

#### EVALUACIÓN AGRÍCOLA DEFINITIVA PARA CULTIVOS PERMANENTES Y SEMIPERMANENTES AÑO 2014

**Tabla 7. Cultivos Permanentes y Semipermanentes 2014, municipio de Campoalegre Huila.**

| PRODUCTO             | TOTAL             | PRODUCCIÓN     | RENDIMIENTO       |
|----------------------|-------------------|----------------|-------------------|
|                      | SEMBRADA 31/12/14 | ton ene-dic 14 | ton ha ene-dic 14 |
| CACAO                | 461,23            | 223,57         | 0,570             |
| CAFÉ                 | 1.835,24          | 1.432,04       | 1,20              |
| CAÑA PANELERA        | 166,5             | 351,00         | 6,00              |
| PLÁTANO SOLO         | 35,0              | 180,60         | 7,00              |
| PLÁTANO INTERCALADO  | 452,5             | 1.374,33       | 3,20              |
| AGUACATE             | 28,8              | 222,75         | 11,00             |
| BANANO               | 9,5               | 51,80          | 7,40              |
| CÍTRICOS             | 43,0              | 224,58         | 6,50              |
| CHOLUPA              | 12,0              | 74,38          | 8,50              |
| GUANÁBANA            | 43,0              | 323,00         | 9,50              |
| GUAYABA MANZANA PERA | 6,0               | 42,00          | 7,00              |

|   |   |                 |   |
|---|---|-----------------|---|
|  | ALCALDIA MUNICIPAL DE CAMPOALEGRE - HUILA |                 |  |
|   | DIRECCION LOCAL DE SALUD                  |                 |   |
| Fecha:18-02-2016  | Versión: 1                                | Código: F1-PGPC | Página 28 de 133  |

|                        |             |               |              |
|------------------------|-------------|---------------|--------------|
| <b>GRANADILLA</b>      | <b>24,0</b> | <b>266,00</b> | <b>14,00</b> |
| <b>LULO</b>            | 19,0        | 117,25        | <b>7,00</b>  |
| <b>MANGO</b>           | 24,0        | 260,00        | <b>13,00</b> |
| <b>MORA</b>            | 15,0        | 70,00         | <b>7,00</b>  |
| <b>MARACUYÁ</b>        | 45,0        | 622,80        | <b>18,00</b> |
| <b>PIÑA</b>            | 37,0        | 182,00        | <b>20,00</b> |
| <b>PAPAYA</b>          | 30,0        | 380,00        | <b>19,00</b> |
| <b>PITAHAYA</b>        | 1,0         |               |              |
| <b>TOMATE DE ÁRBOL</b> | 4,0         | 23,73         | <b>6,50</b>  |
| <b>UVA</b>             | <b>9.5</b>  | <b>102.00</b> | <b>12.00</b> |

Fuente: Secretaría de agricultura y minería

### 1.1.3. Accesibilidad geográfica

**Tabla 8. Tiempo de traslado, tipo de transporte, distancia en kilómetros desde el municipio hasta la capital. 2018.**

| Municipios         | Tiempo de llegada en minutos desde cada municipio a la ciudad capital del departamento | Distancia en Kilómetros desde cada municipio a la ciudad capital del departamento | Tipo de transporte desde cada municipio a la ciudad capital del departamento |
|--------------------|--|---|--|
| <b>CAMPOALEGRE</b> | <b>34,8</b>  | <b>22</b>   | <b>TERRESTRE</b>   |

Fuente: Planeación Departamental 2012.

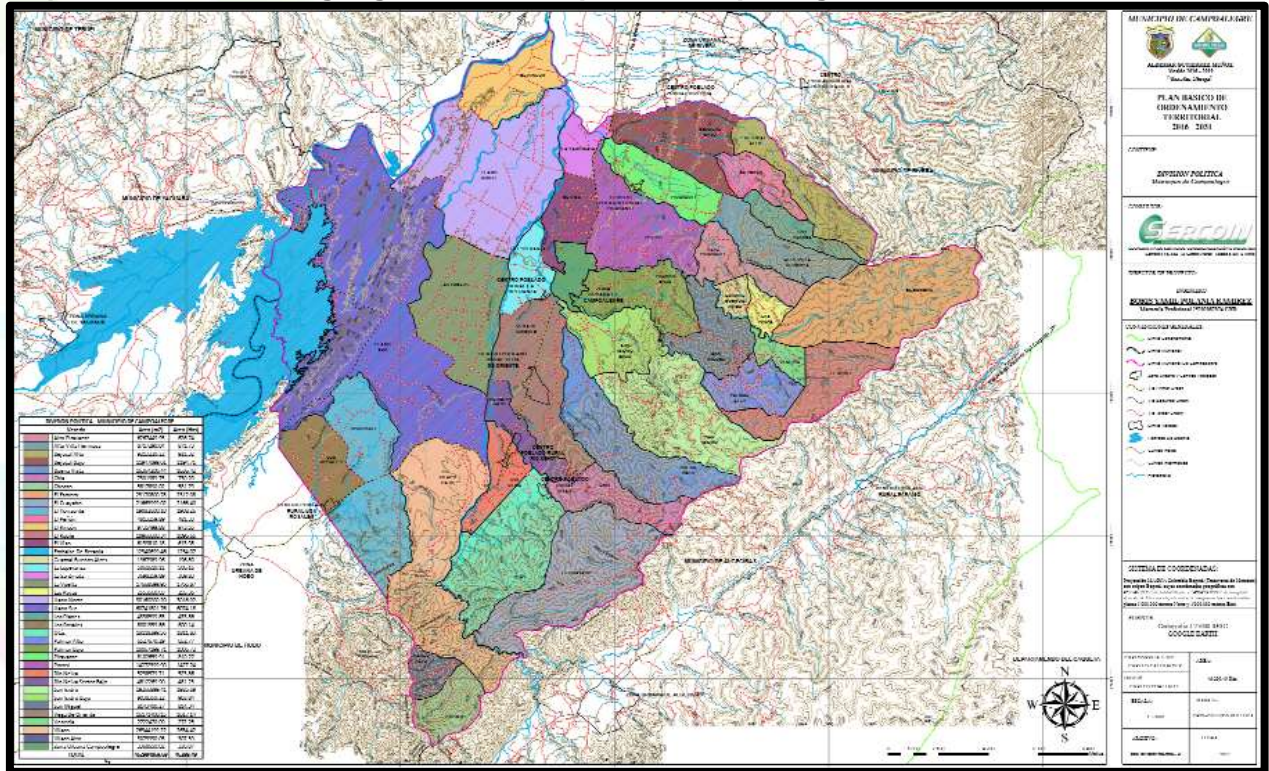
**Tabla 9. Tiempo de traslado, tipo de transporte, distancia en kilómetros desde el municipio hacia los municipios vecinos, 2018.**

| MUNICIPIO | MUNICIPIO VECINO | DISTANCIA EN KM ENTRE EL MUNICIPIO Y EL MUNICIPIO VECINO | ESTIMACION DE TRASLADO DEL MUNICIPIO AL MUNICIPIO |           |
|-----------|------------------|--|---|-----------|
|           |                  |  | Horas   | Minutos   |
| Algecira  | <b>67,9</b>      | terrestre  | 0   | <b>33</b> |
| Neiva     | 22 km            | terrestre  | 0   | <b>22</b> |
| Hobo      | <b>72,3</b>      | <b>terrestre</b>   | <b>0</b>  | <b>27</b> |

Fuente: Planeación Departamental 2012.



### Mapa 5. Accesibilidad geográfica, municipio de Campoalegre Huila.





Fuente: Planeación municipal Campoalegre Huila

### Vías de comunicación:

- **Aéreas:**  
Aeródromo El Viso- Aeródromo El SENA
- **Terrestres:**  
Vías Nacionales troncales del Sur.  
Vía Regional Campoalegre - Algeciras  
Vía Regional Campoalegre - Hobo – Yaguará
- **Fluviales:**  
Rio Magdalena  
Embalse de Betania - Puerto El Seboruco.

El municipio de Campoalegre es vía obligada de paso al sur del departamento del Huila además se encuentra cerca de municipio aledaños como Algeciras, Hobo y Neiva, lo cual lo convierte en un municipio con un potencial económico importante.



|   |   |                 |   |
|---|---|-----------------|---|
|  | ALCALDIA MUNICIPAL DE CAMPOALEGRE - HUILA |                 |  |
|   | DIRECCION LOCAL DE SALUD                  |                 |   |
| Fecha:18-02-2016  | Versión: 1                                | Código: F1-PGPC | Página 30 de 133  |

## 1.2. Contexto demográfico

### Población Total

La población total para el año 2018 fue de 34.772, mientras la población total del año 2005 fue de 32.178, evidenciando un aumento del 7.5 %. Según el último censo DANE 2005, de los cuales 17.328 habitantes (49,8%) son mujeres y 17.444 son hombres (50,2%).

### Densidad poblacional por kilómetros cuadrados

Campoalegre tiene un área de 444,63 Kilómetros cuadrados, En cuanto a la distribución por zonas, el 75.97 está localizado en las cabeceras municipales y el 24.03% en el área rural, con una densidad aproximada de 78.2 habitantes por kilómetro cuadrado, es de recordar que la densidad poblacional muestra el grado de concentración espacial de las personas. Una baja concentración implica grandes esfuerzos para la distribución de productos o para la provisión de servicios públicos, y viceversa. Como referencia, la densidad promedio del área urbana de Bogotá es de unos 20.000 habitantes por km².

**Tabla 10. Población por área de residencia municipio de Campoalegre Huila 2018**

| Municipio          | Población cabecera municipal |            | Población resto |            | Población total | Grado de urbanización |
|--------------------|------------------------------|------------|-----------------|------------|-----------------|-----------------------|
|                    | Población                    | Porcentaje | Población       | Porcentaje |                 |                       |
| <b>CAMPOALEGRE</b> | 26.417                       | 75,97      | 8.355           | 24,03      | 34.772          | 75,97                 |

Fuente: Proyecciones DANE



### Grado de urbanización

En cuanto a la ubicación de la población del municipio de Campoalegre Huila se observa que el grupo más representativo es la población del área urbana el 75,97% que corresponde a 26.417 habitantes en comparación a los habitantes del área rural que es de 8.355 habitantes que corresponde al 24,03% de la población total. El grado de urbanización corresponde a la población del área urbana, es decir 75,97%.

### Numero de vivienda

Según el censo 2005 en Campoalegre había 7.570 viviendas, de las cuales 6.245 se encuentran en el área urbana y 1894 en la zona rural, incluyendo los centros poblados, tal como se muestra en la siguiente tabla.



De acuerdo a los conteos efectuados en la reformulación del PBOT, al año 2014 en la zona urbana existían 6.935 viviendas.

|   |   |                 |   |
|---|---|-----------------|---|
|  | ALCALDIA MUNICIPAL DE CAMPOALEGRE - HUILA |                 |  |
|   | DIRECCION LOCAL DE SALUD                  |                 |   |
| Fecha:18-02-2016  | Versión: 1                                | Código: F1-PGPC | Página 31 de 133  |

**Tabla 11. Número de viviendas municipio de Campoalegre Huila.**

| BARRIOS                | NUMERO DE VIVIENDAS | BARRIOS                  | NUMERO DE VIVIENDAS |
|------------------------|---------------------|--------------------------|---------------------|
| Acrópolis I            | 236                 | Los Pinos                | 101                 |
| Álamos Norte           | 35                  | Luciano Perdomo          | 117                 |
| Alfonso López          | 460                 | Nueva Sevilla            | 45                  |
| Candelaria             | 27                  | Nueva Sevilla II         | 30                  |
| Doce De Octubre        | 60                  | Nuevo Horizonte          | 242                 |
| Eduardo Santos         | 242                 | Panamá                   | 659                 |
| El Centro              | 310                 | Portales Del Norte       | 40                  |
| El Divino Niño         | 187                 | Rodrigo Lara Bonilla     | 233                 |
| El Jardín              | 128                 | San Francisco            | 50                  |
| El Palmar              | 19                  | San Carlos               | 133                 |
| Eugenio Ferro Falla II | 125                 | San Isidro               | 246                 |
| Eugenio Ferro Falla    | 86                  | San Martin               | 45                  |
| Jorge Eliecer Gaitán   | 138                 | Sincelejo                | 149                 |
| José Hilario López     | 138                 | Villa Clarita            | 24                  |
| Julio Enrique Ortiz    | 16                  | Villa Clarita II         | 40                  |
| Kennedy                | 87                  | Villa Del Prado          | 21                  |
| La Caraguaja           | 250                 | Villa Gloria             | 103                 |
| La Clementina          | 336                 | Villa María              | 22                  |
| La Colina              | 143                 | Vivienda Obrera          | 219                 |
| La Floresta            | 114                 | Sagrado Corazón de       | 5                   |
| La Libertad            | 156                 | La Aurora (Invasión)     | 45                  |
| La Orquídea            | 15                  | Isla del Sol (Invasión)  | 163                 |
| Las Mercedes           | 137                 | El Triunfo (Invasión)    | 30                  |
| Las Palmitas           | 30                  | La Paz (Invasión)        | 11                  |
| El Viso                | 92                  | Viviendas sobre la vía a | 21                  |
| Los Almendros          | 186                 | Candelaria Suburbana     | 118                 |
| Los Molinos            | 270                 | TOTAL                    | 6.935               |

REFORMULACIÓN PLAN BÁSICO DE ORDENAMIENTO TERRITORIAL (PBOT) 2014

|  |   |                 |   |
|--|---|-----------------|---|
|  | ALCALDIA MUNICIPAL DE CAMPOALEGRE - HUILA |                 |  |
|  | DIRECCION LOCAL DE SALUD                  |                 |   |
| Fecha:18-02-2016   | Versión: 1                                | Código: F1-PGPC | Página 40 de 133  |

### Déficit Cuantitativo de vivienda

Para el año 2005, según el censo del DANE, en el municipio de Campoalegre había un déficit cuantitativo de 569 viviendas para la zona urbana y de 111 para la zona rural.

**Tabla 12. Déficit cuantitativo de Vivienda, municipio de Campoalegre Huila**

| Total hogares                   |        |                    |          |     |                    |       |     |                    |
|---------------------------------|--------|--------------------|----------|-----|--------------------|-------|-----|--------------------|
| Total                           | %      | cve*<br>%<br>Total | Cabecera | %   | cve* %<br>Cabecera | Resto | %   | cve*<br>%<br>Resto |
| 8.250                           | 100,00 | 1,51               | 6.245    | 100 | 1,81               | 2.005 | 100 | 2,61               |
| Hogares en déficit cuantitativo |        |                    |          |     |                    |       |     |                    |
| Total                           | %      | cve*<br>%<br>Total | Cabecera | %   | cve* %<br>Cabecera | Resto | %   | cve*<br>%<br>Resto |
| 680                             | 8,25   | 8,95               | 569      | 9,1 | 9,93               | 111   | 5,5 | 20,30              |

Fuente DANE

### Déficit Cualitativo de vivienda

Respecto a este déficit en el año 2005, el municipio de Campoalegre presentaba un déficit del 15,15% en la zona urbana y del 40,80% en la zona rural.

**Tabla 13. Déficit cualitativo de Vivienda, municipio de Campoalegre Huila**

| Total hogares                  |        |                    |          |      |                    |       |    |                    |
|--------------------------------|--------|--------------------|----------|------|--------------------|-------|----|--------------------|
| Total                          | %      | cve*<br>%<br>Total | Cabecera | %    | cve* %<br>Cabecera | Resto | %  | cve*<br>%<br>Resto |
| 8.250                          | 100,00 | 1,51               | 6.245    | 100, | 1,81               | 2.005 | 10 | 2,61               |
| Hogares en déficit cualitativo |        |                    |          |      |                    |       |    |                    |
| Total                          | %      | cve*<br>%<br>Total | Cabecera | %    | cve* %<br>Cabecera | Resto | %  | cve*<br>%<br>Resto |
| 1.765                          | 21,39  | 5,02               | 946      | 15,  | 7,58               | 818   | 4  | 6,36               |

Fuente DANE



### Número de Hogares

Número de hogares y viviendas para el municipio de Campoalegre.

**Tabla 14. Número de Hogares, municipio de Campoalegre Huila.**

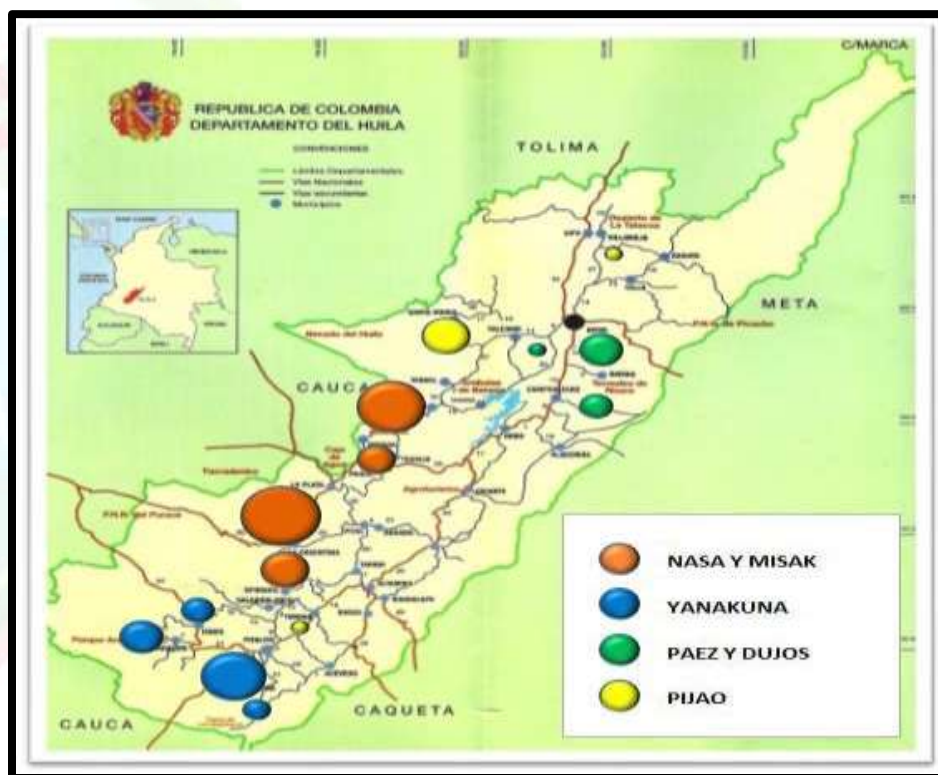
| Municipio          | Número de hogares |
|--------------------|-------------------|
| <b>Campoalegre</b> | <b>8.250</b>      |

Fuente: DANE 2016

|  |   |                 |   |
|--|---|-----------------|---|
|  | ALCALDIA MUNICIPAL DE CAMPOALEGRE - HUILA |                 |  |
|  | DIRECCION LOCAL DE SALUD                  |                 |   |
| Fecha:18-02-2016   | Versión: 1                                | Código: F1-PGPC | Página 41 de 133  |

## Población por pertenencia étnica

**Mapa 6. Población pertenencia étnica del departamento del Huila, 2011**





Fuente. Gobernación del Huila

Cabe anotar que tan pronto se fundó la población de Campoalegre surgió gran rivalidad con Otás, el poblado otrora poderoso, que empezaba a ser absorbido por la nueva población. Fue así como Tomás Sabihi último Cacique de los Tamas y jefe destacado de los indígenas de Otás intentó revelarse y hacer la guerra para no permitir que su tierra chica perdiera la importancia que había tenido. Pero sus intentos fueron vanos y muy pronto hubo de resignarse a ver languidecer en forma Melancólica el célebre Otás. Y para dar una idea de la gran importancia que tuvo Otás agreguemos que hasta el año de 1822 Campoalegre fue Vice parroquia de Otás2.

En el Municipio de Campoalegre la población étnica tiene su mayor presencia con la población indígena y negritudes, los primeros tienen mayor presencia en la parte rural del municipio y los segundos en la parte urbana como parte del desplazamiento de zonas propias de esta de población. Aunque Campoalegre no se encuentra cuantificado la distribución porcentual de población por grupos étnicos se muestra a continuación la ubicación de esta población dentro de la estructura municipal en la cual se identifican grupos indígenas Páez y Dujos.

**Tabla 15. Población étnica para el municipio de Campoalegre Huila.**

|  |   |                 |   |
|--|---|-----------------|---|
|  | ALCALDIA MUNICIPAL DE CAMPOALEGRE - HUILA |                 |  |
|  | DIRECCION LOCAL DE SALUD                  |                 |   |
| Fecha:18-02-2016   | Versión: 1                                | Código: F1-PGPC | Página 42 de 133  |

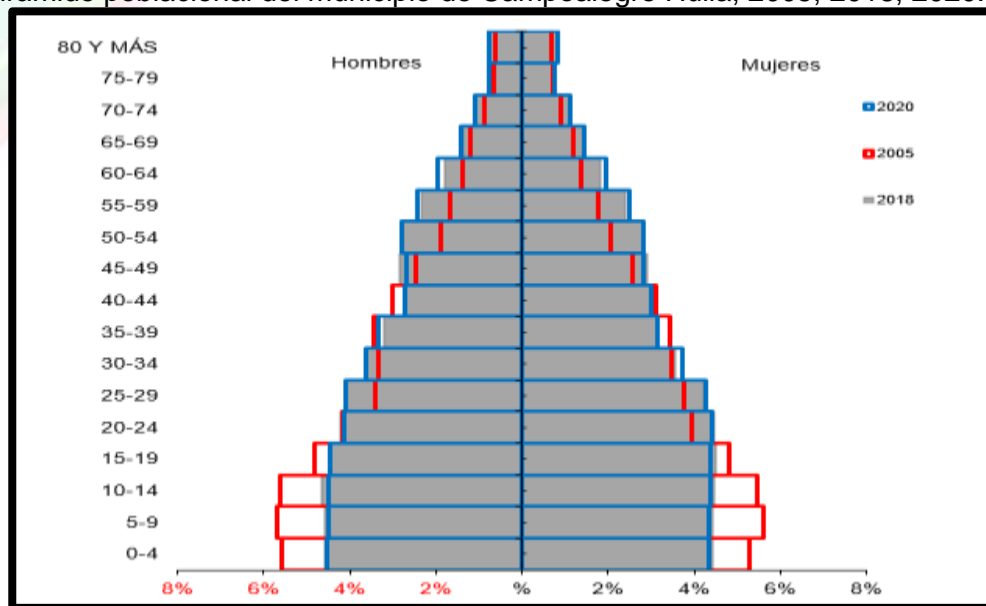
| Categorías                        | Casos         | %             | Acumulado %   |
|-----------------------------------|---------------|---------------|---------------|
| Indígena                          | 34            | 0.11          | <b>0.11</b>   |
| Negro (a), mulato, afrocolombiano | 399           | 1.25          | <b>1.35</b>   |
| Ninguno de los anteriores         | 30,036        | 93.84         | <b>95.19</b>  |
| No Informa                        | 1,539         | 4.81          | <b>100.00</b> |
| Total                             | <b>32,009</b> | <b>100.00</b> | <b>100.00</b> |

Fuente: DANE 2005

### 1.2.1 Estructura Demográfica

La estructura demográfica aporta varios indicadores que resumen la situación estadística del municipio de Campoalegre Huila, comparando la población masculina y femenina por grupos etarios y con respecto al año 2005, 2018 y la proyección al año 2020



FIGURA 1. Pirámide poblacional del municipio de Campoalegre Huila, 2005, 2018, 2020.



Fuente: DANE

La pirámide poblacional del municipio de Campoalegre Huila, es regresiva y señala el descenso y la natalidad, ya que en el 2018 y 2020, en comparación del 2005 se estrechó de manera considerable, los grupos de edad de 30 a 34 años y de 45 y 49 años tienen tendencia al aumento, al igual que los de 65 –



|  |   |                 |   |
|--|---|-----------------|---|
|  | ALCALDIA MUNICIPAL DE CAMPOALEGRE - HUILA |                 |  |
|  | DIRECCION LOCAL DE SALUD                  |                 |   |
| Fecha:18-02-2016   | Versión: 1                                | Código: F1-PGPC | Página 43 de 133  |

69 años en adelante.

### Población por grupo de edad

Se puede observar que el ciclo vital más grande en todos los años analizados que de acuerdo al ciclo vital la población más grande está en la Adultez, cuyo porcentaje tiene tendencia al aumento en 2018 en comparación del 2005 y para 2020 incremento en 4,1, el grupo de primera infancia, infancia y adolescencia va en descenso, indicando que la natalidad tiene tendencia al descenso en el transcurso de los años.



**Tabla 16. Proporción de la población por ciclo vital, municipio Campoalegre Huila 2005, 2018 y 2020.**

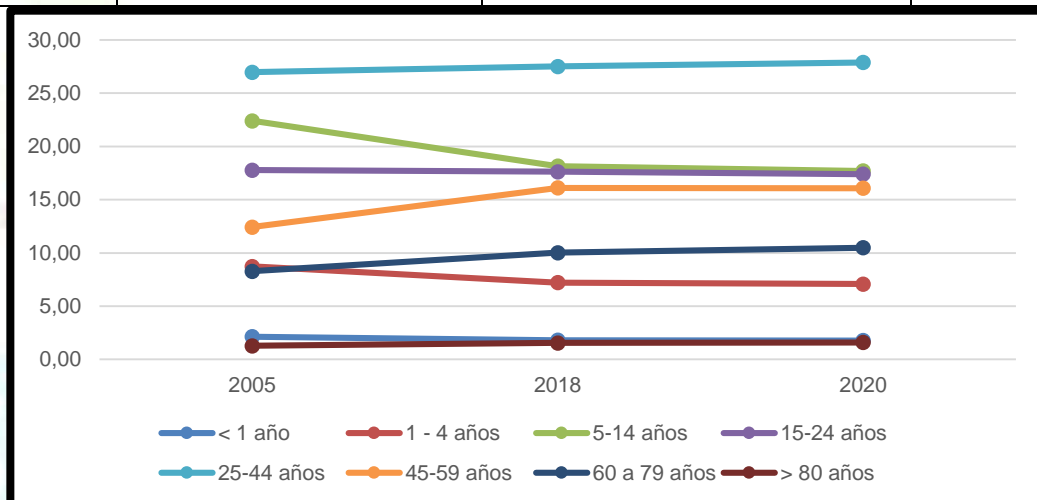
| Ciclo vital                   | 2005            |                     | 2018            |                     | 2020            |                     |
|-------------------------------|-----------------|---------------------|-----------------|---------------------|-----------------|---------------------|
|                               | Número absoluto | Frecuencia relativa | Número absoluto | Frecuencia relativa | Número absoluto | Frecuencia relativa |
| Primera infancia (0 a 5 años) | 3488            | 10,8                | 3763            | 10,8                | 3107            | 8,9                 |
| Infancia (6 a 11 años)        | 4378            | 13,6                | 3782            | 10,9                | 3721            | 10,6                |
| Adolescencia (12 a 18 años)   | 4635            | 14,4                | 4395            | 12,6                | 4350            | 12,4                |
| Juventud (14 a 26 años)       | 7357            | 22,9                | 7947            | 22,9                | 7920            | 22,6                |
| Adultez (27 a 59 años)        | 11730           | 36,5                | 13983           | 40,2                | 14224           | 40,6                |
| Persona mayor (60 años y más) | 3076            | 9,6                 | 4024            | 11,6                | 4238            | 12,1                |
| Total                         | 32178           |                     | 34772           |                     | 35074           |                     |

Fuente: Proyecciones poblacionales DANE 2005

Al igual que lo refiere la pirámide poblacional, la concentración de población se da en grupos de 15 a 59 años para el año 2018 es de 57,17%, indicando una amplia concentración de gente joven con problemática definida como lo es la ocupación del tiempo libre y falta de alternativas laborales.

**FIGURA 2. Cambio en la proporción de la población por grupo etarios, municipio de Campoalegre 2005, 2018 y 2020**

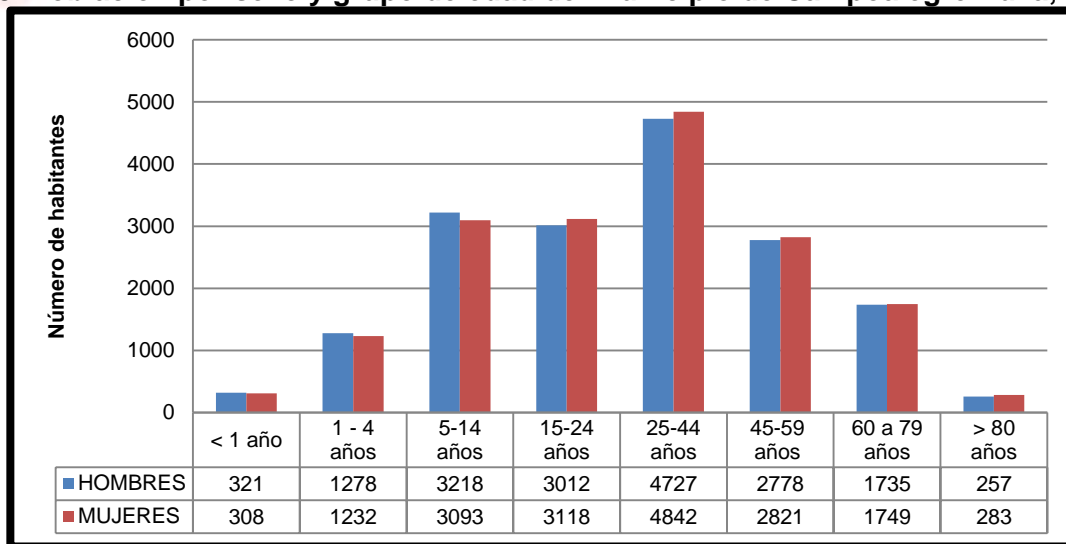
|  |   |                 |   |
|--|---|-----------------|---|
|  | ALCALDIA MUNICIPAL DE CAMPOALEGRE - HUILA |                 |  |
|  | DIRECCION LOCAL DE SALUD                  |                 |   |
| Fecha:18-02-2016   | Versión: 1                                | Código: F1-PGPC | Página 44 de 133  |



Fuente: Censo DANE

En el municipio de Campoalegre Huila, la población con menor proporción son los extremos de la vida, los menores de 1 año con 629 habitantes dentro de este rango de edad, y los mayores de 80 años con 540 habitantes. La población con mayor proporción es de 25 a 44 años, seguida de los menores de 5 a 14 años y de 15 a 24 años. Es decir, la mayor proporción está en la población económicamente activa que representa la fuerza laboral y estudiantil que a su vez tiene dificultades en fuentes laborales y en oportunidades de estudios superiores.



**FIGURA 3. Población por sexo y grupo de edad del municipio de Campoalegre Huila, 2018**



Fuente: Censo DANE 2005

### Otros indicadores demográficos



De acuerdo al censo del año 2005, la proyección para el municipio de Campoalegre Huila de su población en el 2017, 2,449 habitantes más poblado que en el año 2005.

|  |   |                 |   |
|--|---|-----------------|---|
|  | ALCALDIA MUNICIPAL DE CAMPOALEGRE - HUILA |                 |  |
|  | DIRECCION LOCAL DE SALUD                  |                 |   |
| Fecha:18-02-2016   | Versión: 1                                | Código: F1-PGPC | Página 45 de 133  |

- Razón hombre: mujer: En el año 2005 por cada 100 hombres, había 100 mujeres, mientras que para el año 2018 por cada 99 hombres, había 100 mujeres
- Razón de niños: mujer: En el año 2005 por cada 43 niños y niñas (0-4años), había 100 mujeres en edad fértil (15-49años), mientras que para el año 2018 por cada 35 niños y niñas (0-4años), había 100 mujeres en edad fértil
- índice de infancia: En el año 2005 de 100 personas, 33 correspondían a población hasta los 14 años, mientras que para el año 2018 este grupo poblacional fue de 27 personas.
- índice de juventud: En el año 2005 de 100 personas, 25 correspondían a población de 15 a 29 años, mientras que para el año 2018 este grupo poblacional fue de 26 personas.
- índice de vejez: En el año 2005 de 100 personas, 10 correspondían a población de 65 años y más, mientras que para el año 2018 este grupo poblacional fue de 12 personas
- índice de envejecimiento: En el año 2005 por cada 100 personas menores de 15 años, había 29 de 65 años o más, mientras que para el año 2018 por cada 100 menores de 15 años, había 43 personas de 65 o más años
- índice demográfico de dependencia: En el año 2005 de 100 personas entre los 15 a 64 años, había 67 personas menores de 15 años o mayores de 65 años y más (dependientes), mientras que para el año 2018 de cada 100 personas entre los 15 a 64 años, había 54 personas menores de 15 años o mayores de 65 años.
- Índice dependencia infantil: En el año 2005, 55 personas menores de 15 años dependían de 100 personas entre los 15 a 64 años, mientras que para el año 2018 fue de 42 personas
- Índice de dependencia de mayores: En el año 2005, 11 personas de 65 años y más dependían de 100 personas entre los 15 a 64 años, mientras que para el año 2018 fue de 12 personas
- Índice de friz: Representa el porcentaje de población de menos de 20 años (entre 0 y 19 años), con respecto al grupo de población de edades comprendidas entre los 30 y los 49 años. Cuando este índice supera el valor de 160 se considera que la población estudiada es una población joven, mientras que si resulta inferior a 60 se considera una población envejecida, para el municipio de Campoalegre Huila es de 144,59.

**Tabla 17. Otros indicadores de estructura demográfica en el municipio de Campoalegre, Huila 2005, 2018, 2020.**

| Índice Demográfico  | Año    |        |        |
|---------------------|--------|--------|--------|
|                     | 2005   | 2018   | 2020   |
| Población total     | 32.178 | 34.772 | 35.074 |
| Población Masculina | 16.070 | 17.328 | 17.476 |

|  |   |                 |   |
|--|---|-----------------|---|
|  | ALCALDIA MUNICIPAL DE CAMPOALEGRE - HUILA |                 |  |
|  | DIRECCION LOCAL DE SALUD                  |                 |   |
| Fecha:18-02-2016   | Versión: 1                                | Código: F1-PGPC | Página 46 de 133  |

|                                   |        |        |        |
|-----------------------------------|--------|--------|--------|
| Población femenina                | 16.108 | 17.444 | 17.598 |
| Relación hombres: mujer           | 99,76  | 99,34  | 99     |
| Razón niños : mujer               | 43     | 35     | 34     |
| Índice de infancia                | 33     | 27     | 27     |
| Índice de juventud                | 25     | 26     | 26     |
| Índice de vejez                   | 10     | 12     | 12     |
| Índice de envejecimiento          | 29     | 43     | 46     |
| Índice demográfico de dependencia | 66,74  | 54,17  | 53,25  |
| Índice de dependencia infantil    | 55,45  | 41,90  | 40,70  |
| Índice de dependencia mayores     | 11,30  | 12,27  | 12,55  |
| Índice de Friz                    | 172,73 | 144,59 | 141,31 |

Fuente: Censo DANE 2005.



### 1.2.2. Dinámica demográfica

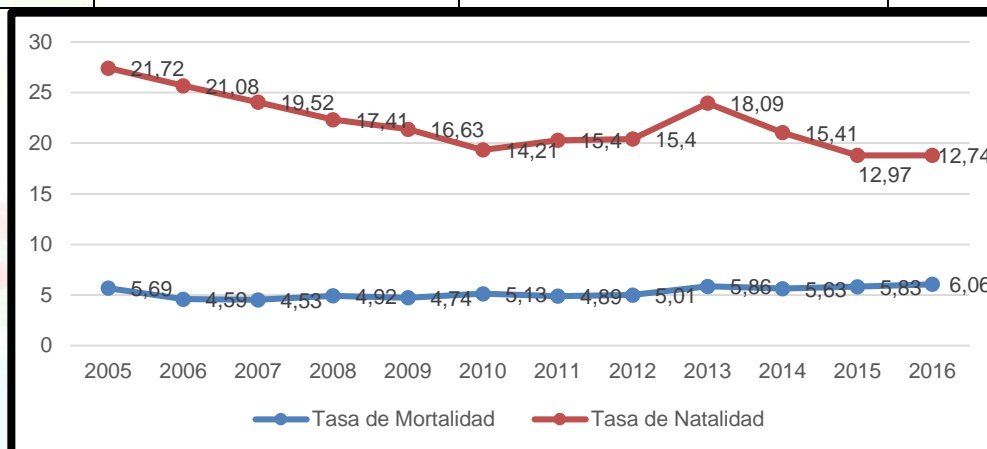
En la dinámica demográfica se describe la tasa bruta de natalidad y la tasa bruta de mortalidad para el municipio de Campoalegre Huila.

- Tasa Bruta de Natalidad: Mide el efecto de la fecundidad sobre el crecimiento de la población. Para el municipio de Campoalegre Huila en el año 2016 fue de 12.74 por 1000 habitantes.
- Tasa Bruta de Mortalidad: Mide el riesgo a morir a que está expuesta la población. Para el año 2016, la TBM es de 6.06 por 1000 habitantes para el municipio de Campoalegre Huila.

Según fuente de información suministrada por el aplicativo SISPRO 2017 la tasa bruta de natalidad ha descendido desde el 2006 de manera considerable en 2011, 2012 y 2013 aumenta, pero en 2015 desciende nuevamente.

**FIGURA 4. Comparación entre las Tasas Brutas de Natalidad y Mortalidad del municipio de Campoalegre Huila 2005 a 2016.**

|  |   |                 |   |
|--|---|-----------------|---|
|  | ALCALDIA MUNICIPAL DE CAMPOALEGRE - HUILA |                 |  |
|  | DIRECCION LOCAL DE SALUD                  |                 |   |
| Fecha:18-02-2016   | Versión: 1                                | Código: F1-PGPC | Página 47 de 133  |



Fuente: Aplicativo SISPRO 2018

### Otros indicadores de la dinámica de la población

A continuación, se describe la capacidad reproductiva del departamento del Huila, puesto que, para el municipio de Campoalegre Huila, solo hay información de los indicadores de fecundidad.

- Tasas Específicas de Fecundidad en mujeres entre 10 y 14 años: Para el municipio de Campoalegre Huila el valor de esta tasa es de 5.70 que va en incremento.
- Tasas Específicas de Fecundidad en mujeres entre 15 y 19 años: Para el municipio de Campoalegre es de 66.71 por cada 1000 mujeres en edad reproductiva entre 15 a 19 años, presenta una leve disminución a comparación del año anterior.
- Tasas Específicas de Fecundidad en mujeres entre 10 y 19 años: Para el municipio de Campoalegre Huila es de 32.9 por cada 1000 mujeres en edad reproductiva entre 10 a 19 años con tendencia a la disminución.

**Tabla 18. Otros indicadores de la dinámica de la población del departamento Huila, 2016**

| Indicador  | valor |
|--|-------|
| Tasas Específicas de Fecundidad en mujeres entre 10 y 14 años en Campoalegre Huila | 5.70  |
| Tasas Específicas de Fecundidad en mujeres entre 15 y 19 años en Campoalegre Huila | 66.71 |
| Tasas Específicas de Fecundidad en mujeres entre 10 y 19 años en Campoalegre Huila | 32.9  |



Fuente: Indicadores Demográficos según departamento 1985-2020. Conciliación Censal 1985-2005 y Proyecciones de Población 2005-2020. DANE.

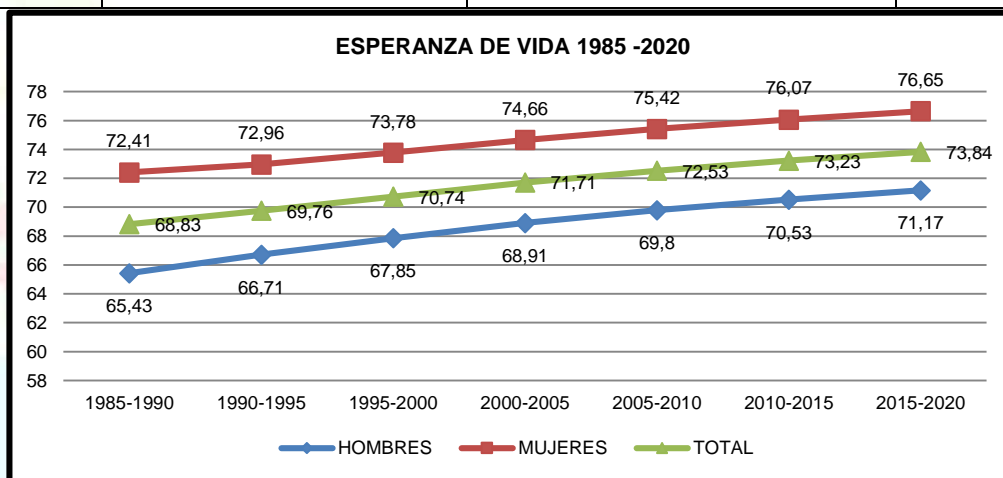
### Esperanza de vida

La Esperanza de Vida es expresión del desarrollo socioeconómico del país, el desarrollo integral del sistema de salud, representa el número de años promedio que se espera que un individuo viva desde el momento que nace, si se mantienen estables y constantes las condiciones de mortalidad. Para el Departamento del Huila, la esperanza de vida al nacer según DANE va en aumento ya que según sus proyecciones en 1085 a 1990 su valor fue 68,33 y en 2015 a 2020 va en 73,84 valor muy similar al valor nacional.

**FIGURA 5. Esperanza de vida al nacer, por sexo, Departamento del Huila, 1995 – 2020**



|  |   |                 |   |
|--|---|-----------------|---|
|  | ALCALDIA MUNICIPAL DE CAMPOALEGRE - HUILA |                 |  |
|  | DIRECCION LOCAL DE SALUD                  |                 |   |
| Fecha:18-02-2016   | Versión: 1                                | Código: F1-PGPC | Página 48 de 133  |



Fuente: Aplicativo SISPRO 2018



### 1.2.3. Movilidad forzada

El desplazamiento forzado interno constituye una violación de los Derechos Humanos, el Derecho Internacional, los derechos constitucionales y la dignidad. En consecuencia, es de interés reconocer este evento en el municipio, pero también es necesario identificar las condiciones sociales (enfrentamiento militar, las disputas por la tierra y la usurpación ilegal de predios, los grupos armados), y los efectos sobre el municipio receptor como elevación de índices de pobreza, agudización de los conflictos armados internos, la modificación en las formas de ocupación y prácticas culturales.

El documento ASIS busca acercarse al reconocimiento de la población victimizada desplazada en cuanto a condiciones como edad y sexo.

**Tabla 19. Población victimizada de desplazamiento por grupo de edad, sexo, municipio de Campoalegre Huila, año 2017.**

| Grupo de edad | No. Mujeres victimizadas de desplazamiento | % Mujeres victimizadas de desplazamiento | No. Hombres victimizados de desplazamiento | % Hombres victimizados de desplazamiento |
|---------------|--|--|--|--|
| 0 a 4 años    | 59   | 3.8                                      | 68   | 4.3                                      |
| 5 a 9 años    | 124  | 8.0                                      | 142  | 9.0                                      |
| 10 a 14 años  | 198  | 12.8                                     | 179  | 11.4                                     |
| 15 a 19 años  | 206  | 13.3                                     | 238  | 15.2                                     |
| 20 a 24 años  | 204  | 13.2                                     | 208  | 13.2                                     |
| 25 a 29 años  | 132  | 8.5                                      | 109  | 6.9                                      |
| 30 a 34 años  | 77   | 5,0                                      | 64   | 4.1                                      |
| 35 a 39 años  | 84   | 5.4                                      | 78   | 5.0                                      |
| 40 a 44 años  | 93   | 6.0                                      | 57   | 3.6                                      |

|  |   |                 |   |
|--|---|-----------------|---|
|  | ALCALDIA MUNICIPAL DE CAMPOALEGRE - HUILA |                 |  |
|  | DIRECCION LOCAL DE SALUD                  |                 |   |
| Fecha:18-02-2016   | Versión: 1                                | Código: F1-PGPC | Página 49 de 133  |

|               |       |     |       |     |
|---------------|-------|-----|-------|-----|
| 45 a 49 años  | 86    | 5.6 | 74    | 4.7 |
| 50 a 54 años  | 69    | 4.5 | 76    | 4.8 |
| 55 a 59 años  | 49    | 3.2 | 52    | 3.3 |
| 60 a 64 años  | 42    | 2.7 | 56    | 3.6 |
| 65 a 69 años  | 30    | 1.9 | 50    | 3.2 |
| 70 a 74 años  | 25    | 1.6 | 36    | 2.3 |
| 75 a 79 años  | 23    | 1.5 | 26    | 1.6 |
| 80 años o más | 43    | 2.8 | 56    | 3.6 |
| <b>total</b>  | 1.544 | 100 | 1.569 | 100 |

Fuente: Registro Único de Víctimas año 2018.SISPRO.

### Población migrante en el municipio de Campoalegre Huila

Al revisar las bases de datos suministradas por el ministerio de salud y protección no se encuentran registros de población migrante en el municipio de Campoalegre Huila.

### Conclusiones del capítulo territorial y demográfico



El municipio de Campoalegre Huila, para el 2018 tiene una proyección de 34.772 habitantes, de los cuales el 50,2% son hombres y el 49,8% son mujeres. El 75.97% de la población reside en el área urbana y el 24,03% en el área rural. Al observar la pirámide poblacional resalta la disminución de la población de primera infancia situación con concuerda con el descenso de la tasa de natalidad ya que en 2005 fue de 21.7 por 1000 habitantes y para el 2016 de 12.7, en cuanto a la mortalidad mantiene la tendencia.

También se puede observar el incremento de la población en grupos de edad de edad de 30 a 34 años y de 45 y 49 años, al igual que los de 65 – 69 años en adelante.

El mayor ciclo vital del municipio es de la Adultez con un 40.2%, seguido de la Juventud con el 22.9% y el de menor proporción es la primera infancia con un 10.8% para el 2018, los grupos de edades con menos habitantes son los menores de 1 año con 629 y mayores de 80 años con 540 habitantes. A diferencia de muchos municipios este tiene tendencia a tener población envejecida.

La tasa de fecundidad en adolescentes tiene tendencia al aumento, lo que conlleva a diseñar estrategias que contrarresten esta situación ya que la mayoría pueden relacionarse con morbilidad materna extrema, mortalidad perinatal y neonatal tardía y bajo peso al nacer.

La población víctima de desplazamiento tiene un registro para el año 2017 de 1.544 mujeres y 1569 hombres. En el municipio de Campoalegre Huila, no hay registro de población migrante para el año analizado.

|  |   |                 |   |
|--|---|-----------------|---|
|  | ALCALDIA MUNICIPAL DE CAMPOALEGRE - HUILA |                 |  |
|  | DIRECCION LOCAL DE SALUD                  |                 |   |
| Fecha:18-02-2016   | Versión: 1                                | Código: F1-PGPC | Página 50 de 133  |

## **CAPITULO II. ABORDAJE DE LOS EFECTOS DE SALUD Y SUS DETERMINANTES**

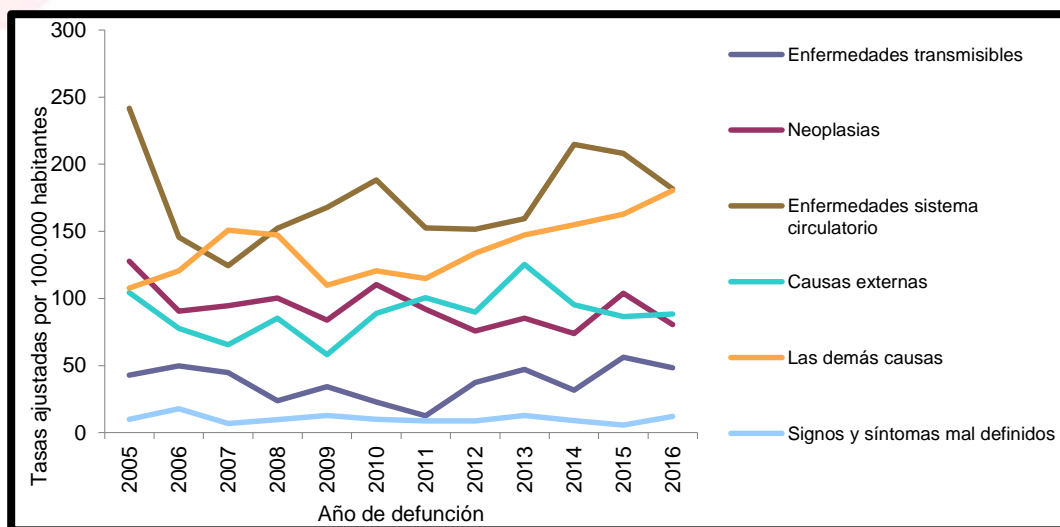
### **2.1. Análisis de mortalidad**

#### **2.1.1. Mortalidad general por grandes causas**

Para el análisis de mortalidad se tomaron como referencia los listados de agrupación de mortalidad 6/67 de la Organización Panamericana de la Salud. Este análisis se desagrega por cada quinquenio y sexo en el periodo comprendido del 2005 al año disponible 2016. El análisis de mortalidad general por grandes causas se hace por la estimación y ajuste de tasa por edad según el método directo.



El municipio de Campoalegre Huila presenta en primer lugar las tasas de mortalidad las enfermedades del sistema circulatorio que mantiene la tendencia con una leve disminución entre 2015 y 2016 llegando a tener un valor en la tasa de 181 muertes por 100.000 habitantes este último año. Lo siguen las demás causas con un promedio en el valor de la tasa de 138 muertes por 100.000 habitantes en el periodo analizado con tendencia al aumento

**FIGURA 6. Tasa de mortalidad ajustada por edad del municipio de Campoalegre Huila, 2005 – 2016**

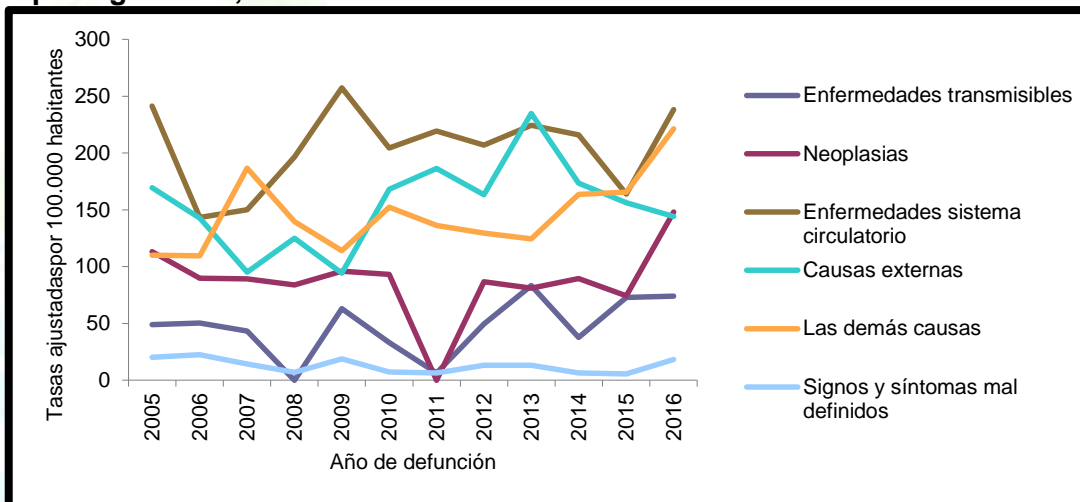


Fuente: Aplicativo SISPRO 2018

Al igual que en la población en general, en el género masculino las principal causa de mortalidad son las enfermedades del sistema circulatorio con tenencia al aumento entre 2015 y 2016 incremento de 164 a 238 muertes por 100.000 habitantes, en esta población la segunda causa son las causas externas con valores intermitentes su valor promedio durante el periodo analizado fue de 154 muertes por 100.000 habitantes.

|   |   |                 |   |
|---|---|-----------------|---|
|  | ALCALDIA MUNICIPAL DE CAMPOALEGRE - HUILA |                 |  |
|   | DIRECCION LOCAL DE SALUD                  |                 |   |
| Fecha:18-02-2016  | Versión: 1                                | Código: F1-PGPC | Página 51 de 133  |

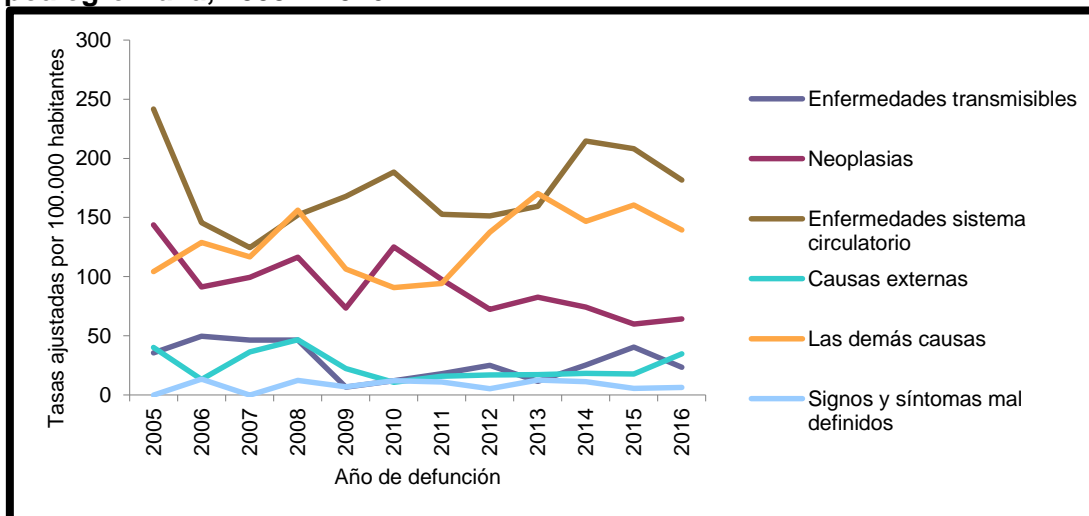
**FIGURA 7. Tasa de mortalidad ajustada por edad para los hombres del municipio de Campoalegre Huila, 2005 – 2016.**





Fuente: Aplicativo SISPRO 2018

Las enfermedades del sistema circulatorio en las mujeres son la principal causa de mortalidad, que presentan valores intermitentes durante el periodo analizado pero el promedio del valor de la tasa fue de 174 muertes por 100.000 habitantes, seguido de las demás causas con leve tendencia al aumento el valor de la tasa en 2005 fue de 104 muertes por 100.000 habitantes y en 2016 de 139.

**FIGURA 8. Tasa de mortalidad ajustada por edad para las mujeres del municipio de Campoalegre Huila, 2005 – 2016.**



Fuente: Aplicativo SISPRO 2018

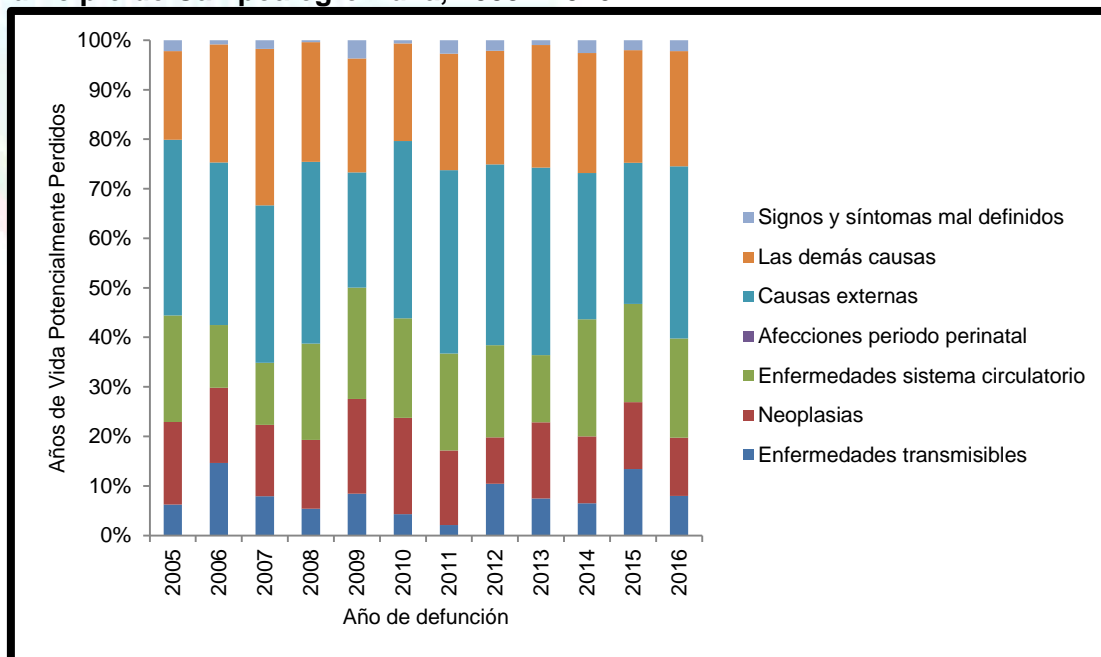
|   |   |                 |   |
|---|---|-----------------|---|
|  | ALCALDIA MUNICIPAL DE CAMPOALEGRE - HUILA |                 |  |
|   | DIRECCION LOCAL DE SALUD                  |                 |   |
| Fecha:18-02-2016  | Versión: 1                                | Código: F1-PGPC | Página 52 de 133  |

### Años de Vida Potencialmente Perdidos –AVPP

En complemento con las tasas de mortalidad ajustada por edad para hombres y mujeres, se presentan los datos estimados del indicador de Años de Vida Potenciales Perdidos, AVPP, comparando el comportamiento de la tendencia entre 2005 y 2016, se analizan los cambios por sexo y las causas de mortalidad que presentan mayor incidencia sobre la mortalidad prematura para estimar los AVPP.

Para el periodo 2005 al 2016, en el municipio de Campoalegre Huila, las causas externas fueron las que más aportaron AVPP con un promedio de 1270 AVPP durante el periodo analizado, seguido de las enfermedades del sistema circulatorio que mantiene la tendencia con valor promedio de 706 AVPP.



**FIGURA 9. Años de Vida Potencialmente Perdidos –AVPP por grandes causas lista 6/67 del municipio de Campoalegre Huila, 2005 - 2016**



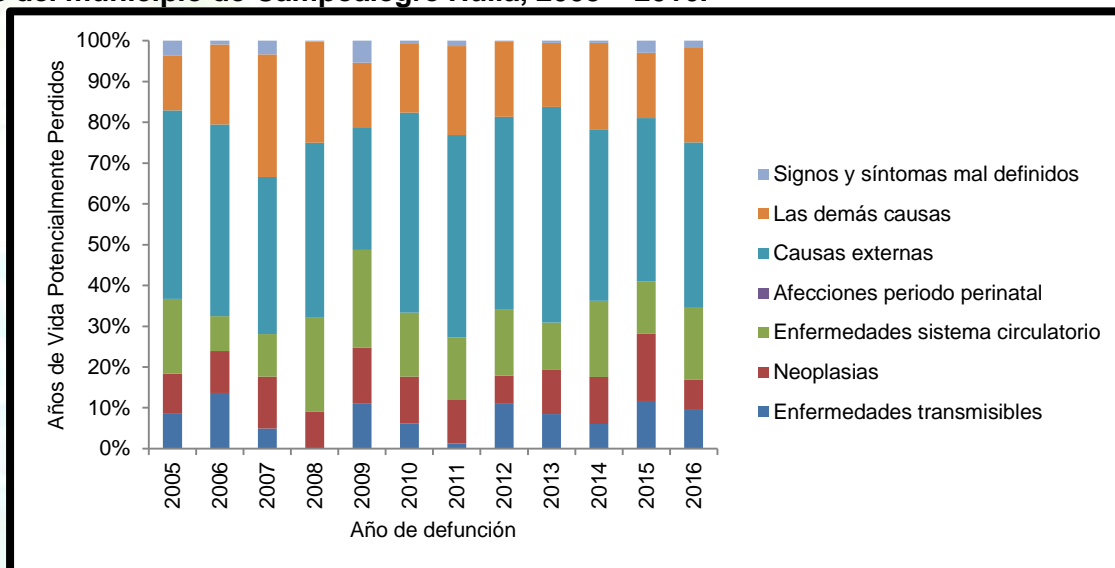
Fuente: Aplicativo SISPRO 2018.

Para los hombres la causa más AVPP aporta son las causas externas con un promedio de 1119 años de vida perdidos, con tendencia al aumento, lo siguen las demás causas con tendencia al aumento en el año 2005 aporó 335 AVPP y para 2016 469 AVPP.



|   |   |                 |   |
|---|---|-----------------|---|
|  | ALCALDIA MUNICIPAL DE CAMPOALEGRE - HUILA |                 |  |
|   | DIRECCION LOCAL DE SALUD                  |                 |   |
| Fecha:18-02-2016  | Versión: 1                                | Código: F1-PGPC | Página 53 de 133  |

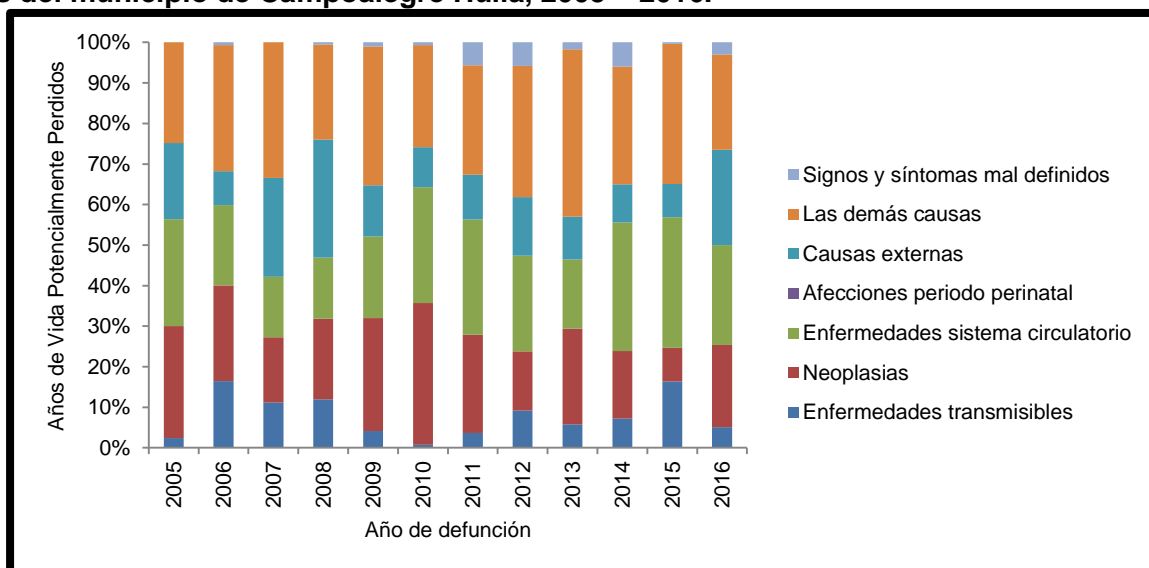
**FIGURA 10. Años de Vida Potencialmente Perdidos –AVPP por grandes causas lista 6/67 en hombres del municipio de Campoalegre Huila, 2005 – 2016.**





Fuente: Aplicativo SISPRO 2018.

En las mujeres las demás causas son las que más AVPP aportan manejando valores intermitentes y presento un valor promedio de 330 AVPP, seguido de las enfermedades del sistema circulatorio

**FIGURA 11. Años de Vida Potencialmente Perdidos –AVPP por grandes causas lista 6/67 en mujeres del municipio de Campoalegre Huila, 2005 – 2016.**



Fuente: Aplicativo SISPRO 2018.

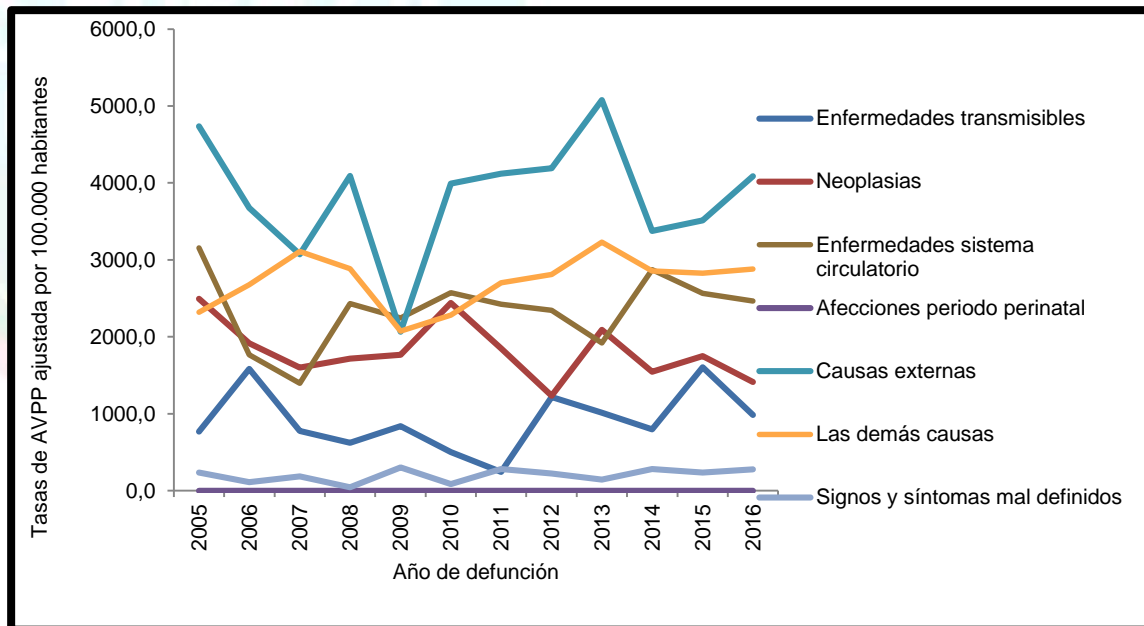
|   |   |                 |   |
|---|---|-----------------|---|
|  | ALCALDIA MUNICIPAL DE CAMPOALEGRE - HUILA |                 |  |
|   | DIRECCION LOCAL DE SALUD                  |                 |   |
| Fecha:18-02-2016  | Versión: 1                                | Código: F1-PGPC | Página 54 de 133  |

### Tasas ajustadas de los años de Vida Potencialmente Perdidos –AVPP

Se calcula la tasa de AVPP ajustada por la edad, se compara la tasa de mortalidad por las grandes causas y la tasa de AVPP ajustada.

Las causas externas son las que más aportan a los AVPP, presento un valor promedio de la tasa AVPP en el periodo analizado de 3832 por 100.000 habitantes, seguido de las demás causas que mantiene la tendencia.



**FIGURA 12. Tasa de AVPP por grandes causas lista 6/67 general del municipio de Campoalegre, 2005 – 2016.**



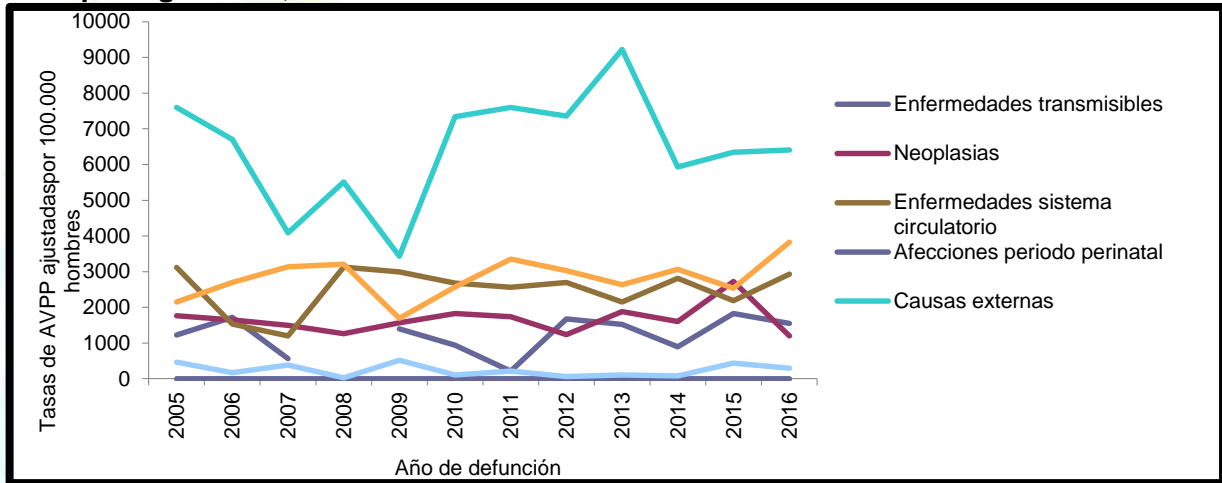
Fuente: Aplicativo SISPRO 2018.

### Tasa de AVPP ajustada por edad en hombres

Para la población masculina la principal tasa de AVPP ajustada son las causas externas que presenta valores intermitentes en 2005 la tasa AVPP fue de 7600 y en 2016 de 6410 por 100.000 habitantes, posteriormente las demás causas con un valor promedio de la tasa de 2839 por 100.000 habitantes del municipio de Campoalegre Huila.

|   |   |                 |   |
|---|---|-----------------|---|
|  | ALCALDIA MUNICIPAL DE CAMPOALEGRE - HUILA |                 |  |
|   | DIRECCION LOCAL DE SALUD                  |                 |   |
| Fecha:18-02-2016  | Versión: 1                                | Código: F1-PGPC | Página 55 de 133  |

**FIGURA 13. Tasa de AVPP por grandes causas lista 6/67 ajustada en los hombres del municipio de Campoalegre Huila, 2005 – 2016.**

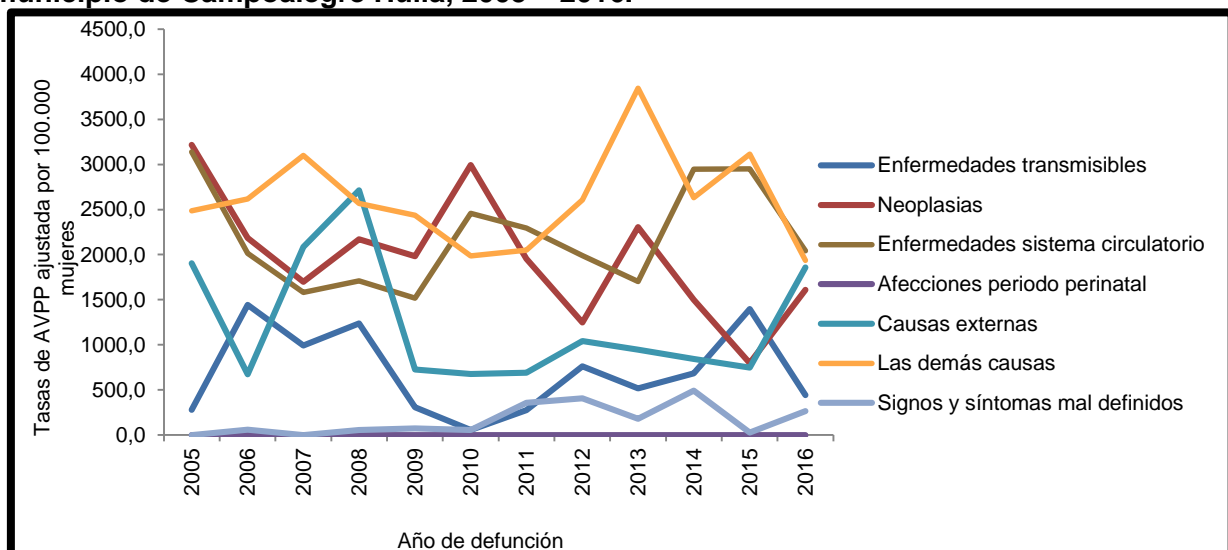


Fuente: Aplicativo SISPRO 2018.



#### Tasa de AVPP ajustada por edad en mujeres

Para las mujeres las demás causas son las más frecuentes con valor promedio en la tasa AVPP de 2615 por 100.000 habitantes con tendencia a la disminución en 2005 la tasa fue de 2485 y en 2016 de 1937 por 100.000 habitantes. Lo siguen las enfermedades del sistema circulatorio con tendencia a la disminución.

**FIGURA 14. Tasa de AVPP por grandes causas lista 6/67 ajustada en las mujeres del municipio de Campoalegre Huila, 2005 – 2016.**



Fuente: Aplicativo SISPRO 2018.

|   |   |                 |   |
|---|---|-----------------|---|
|  | ALCALDIA MUNICIPAL DE CAMPOALEGRE - HUILA |                 |  |
|   | DIRECCION LOCAL DE SALUD                  |                 |   |
| Fecha:18-02-2016  | Versión: 1                                | Código: F1-PGPC | Página 56 de 133  |

### Mortalidad específica por subgrupo.

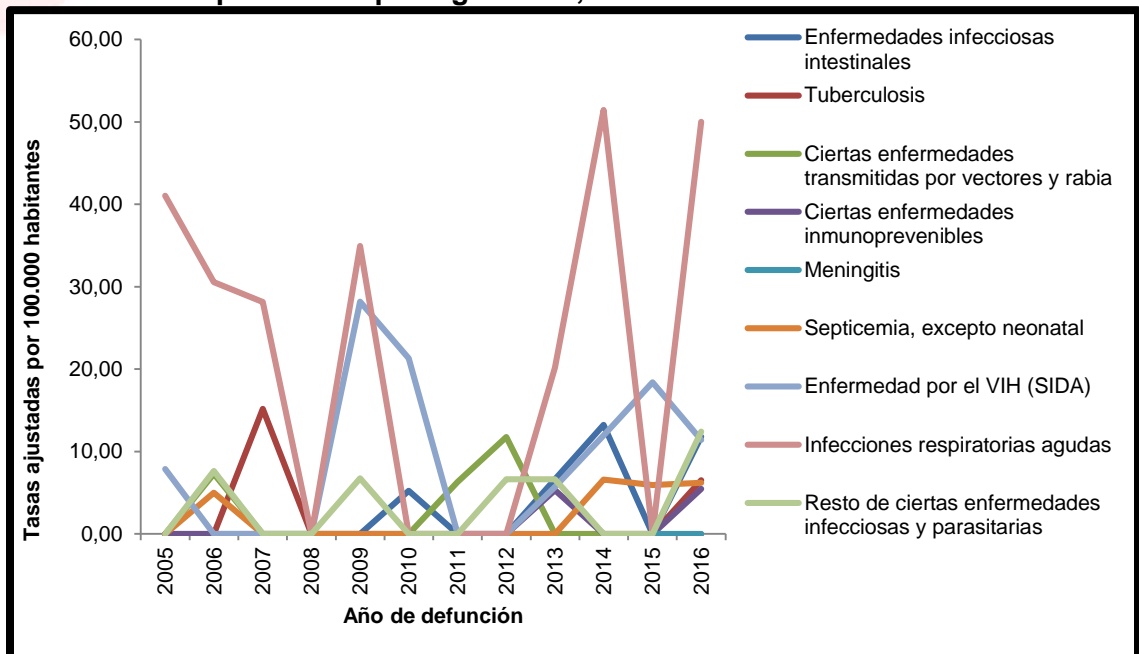
Se realiza un análisis más detallado que permite identificar los subgrupos de las clases sociales dentro de los seis grupos de mortalidad de las enfermedades transmisibles, neoplasias (tumores), enfermedades del sistema circulatorio, Ciertas afecciones originadas en el periodo perinatal, causas externas, todas las demás causa y síntomas, signos y afecciones mal definidas.

### Enfermedades transmisibles



La subcausa infecciones respiratorias agudas son las más frecuentes dentro de las enfermedades transmisibles la cual se ha presentado la mayoría de los años del periodo analizado su máximo valor fue en el año 2014 con una tasa de 51,43 muertes por 100.000 habitantes, lo siguen la enfermedad por VIH (SIDA) que hizo presencia los años 2005, 2009, 2010, 2013, 2014, 2015 y 2016 este último año con una tasa de 11,4 muertes por 100.000 habitantes.

Es de resaltar que en los años 2007 y 2016 se presentaron defunciones por tuberculosis, y por ciertas enfermedades transmitidas por vectores que concuerda con la letalidad por dengue los años 2006, 2011 y 2012 este último año con una tasa de 12 muertes por 100.000 habitantes.

**FIGURA 15. Tasa de mortalidad ajustada por edad para las enfermedades transmisibles en hombres del municipio de Campoalegre Huila, 2005 – 2016.**



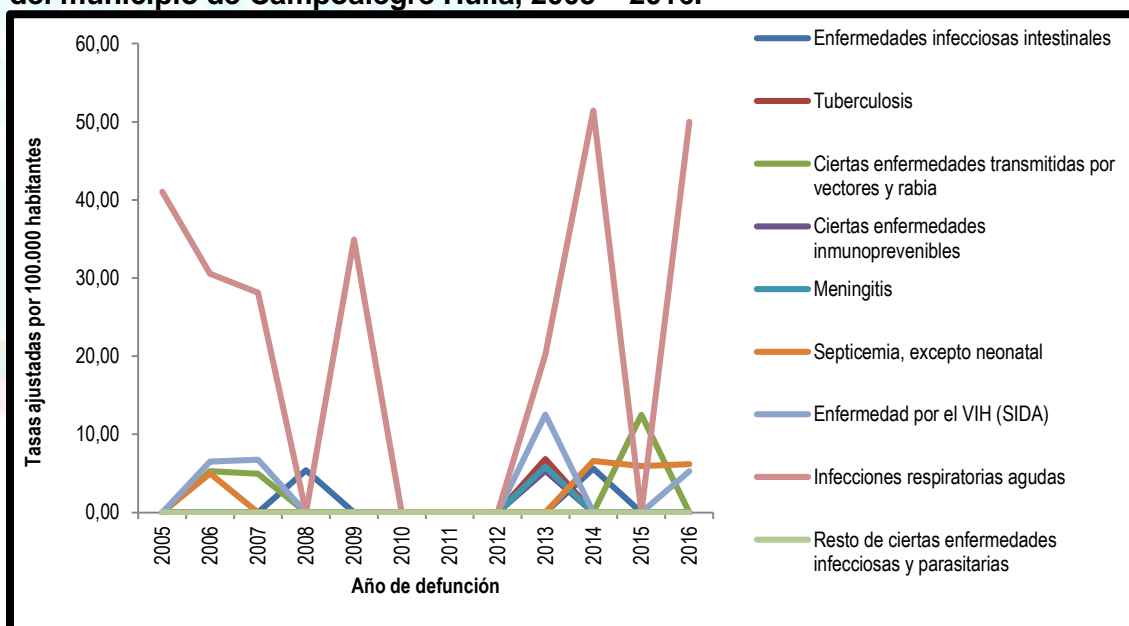
Fuente: Aplicativo SISPRO 2018

|   |   |                 |   |
|---|---|-----------------|---|
|  | ALCALDIA MUNICIPAL DE CAMPOALEGRE - HUILA |                 |  |
|   | DIRECCION LOCAL DE SALUD                  |                 |   |
| Fecha:18-02-2016  | Versión: 1                                | Código: F1-PGPC | Página 57 de 133  |

En las mujeres las infecciones respiratorias agudas tienen el mismo comportamiento que los hombres, con su máxima presencia en el año 2014 y finaliza el periodo analizado con una tasa de 50 muertes por 100.000 habitantes, en el año 2014 presento defunción por tuberculosis, y en 2015 por ciertas enfermedades transmitidas por vectores y rabia.

Para el año 2016 se presentaron defunciones por septicemia, excepto neonatal, VIH (SIDA), e infecciones respiratorias agudas.

**FIGURA 16. Tasa de mortalidad ajustada por edad para las enfermedades transmisibles en mujeres del municipio de Campoalegre Huila, 2005 – 2016.**





Fuente: Aplicativo SISPRO 2018.

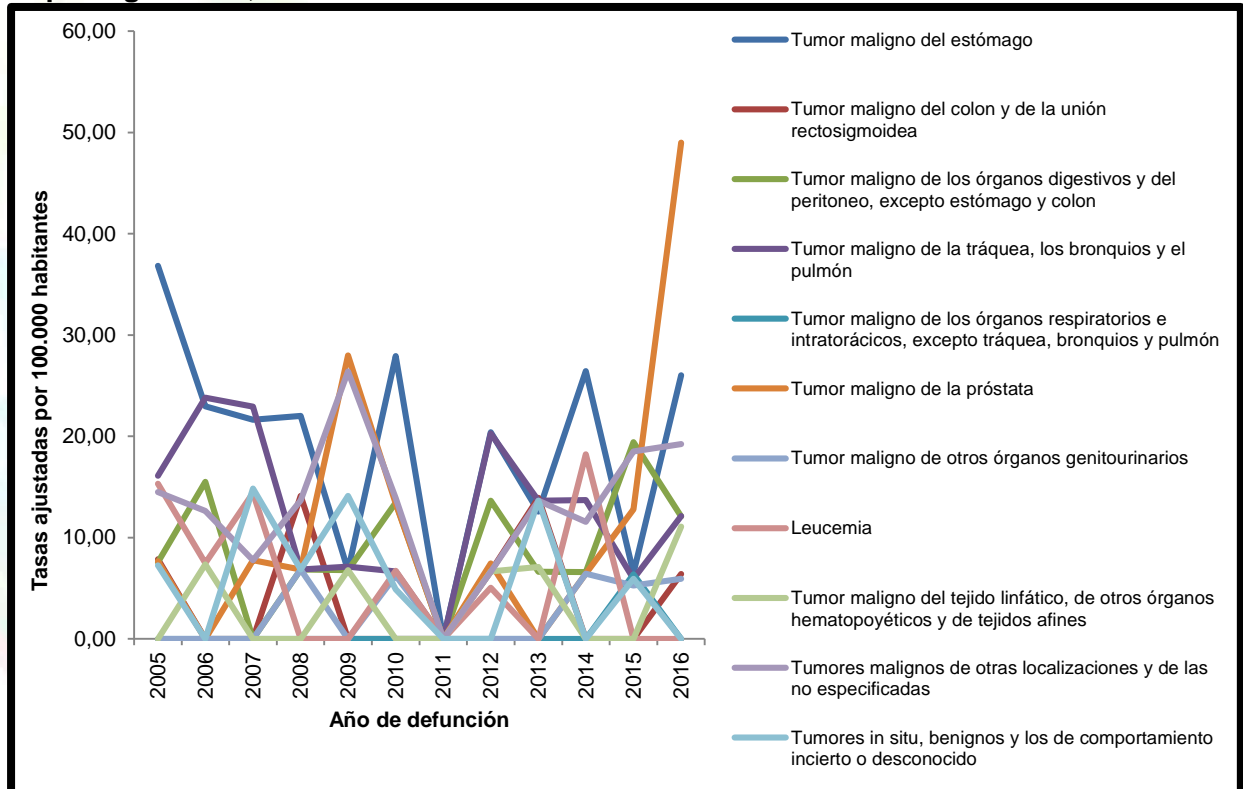
## Neoplasia

El tumor maligno del estómago es la subcausa que más aporta defunciones en los hombres, su máxima presencia fue en el año 2006 con una tasa de 37 muertes por 100.000 habitantes con tendencia a la disminución para el año 2016 fue de 26 muertes por 100.000 habitantes. Lo sigue el tumor maligno de la tráquea, los bronquios y el pulmón, que ha mantenido la tendencia, posteriormente el tumor maligno de próstata con tendencia al aumento para 2005 la tasa fue de 8 muertes por 100.000 habitantes y en 2016 de 49.





|   |   |                 |   |
|---|---|-----------------|---|
|  | ALCALDIA MUNICIPAL DE CAMPOALEGRE - HUILA |                 |  |
|   | DIRECCION LOCAL DE SALUD                  |                 |   |
| Fecha:18-02-2016  | Versión: 1                                | Código: F1-PGPC | Página 58 de 133  |

**FIGURA 17. Tasa de mortalidad ajustada por edad para las neoplasias en hombres del municipio de Campoalegre Huila, 2005 – 2016.**

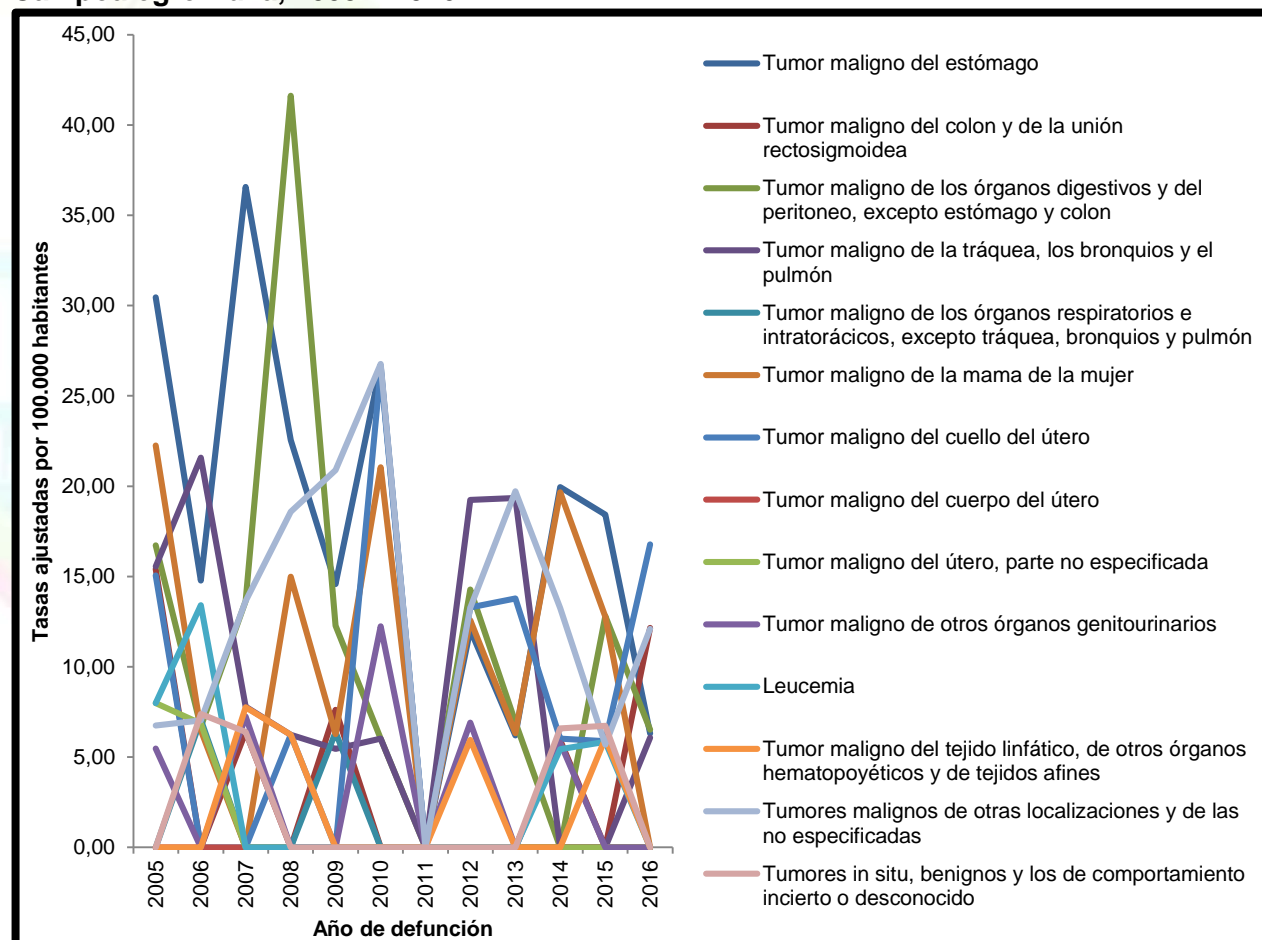


Fuente: Aplicativo SISPRO 2018

Para las mujeres, el tumor maligno del estómago es la subcausa más común con tendencia a la disminución en 2005 la tasa fue de 30 muertes por 100.000 habitantes y en 2016 de 6. Es de resaltar que, aunque no sea la principal causa de defunciones en las mujeres es notable la presencia de muertes por tumor maligno del cuello uterino y mantiene la tendencia para el año 2016 la tasa fue de 17 muertes por 100.000 habitantes. El tumor maligno de la mama de la mujer ha tenido descenso para el año 2016 no se reportan defunciones por esta causa.

|   |   |                 |   |
|---|---|-----------------|---|
|  | ALCALDIA MUNICIPAL DE CAMPOALEGRE - HUILA |                 |  |
|   | DIRECCION LOCAL DE SALUD                  |                 |   |
| Fecha:18-02-2016  | Versión: 1                                | Código: F1-PGPC | Página 59 de 133  |



**FIGURA 18. Tasa de mortalidad por edad para las neoplasias en mujeres del municipio de Campoalegre Huila, 2005 – 2016.**



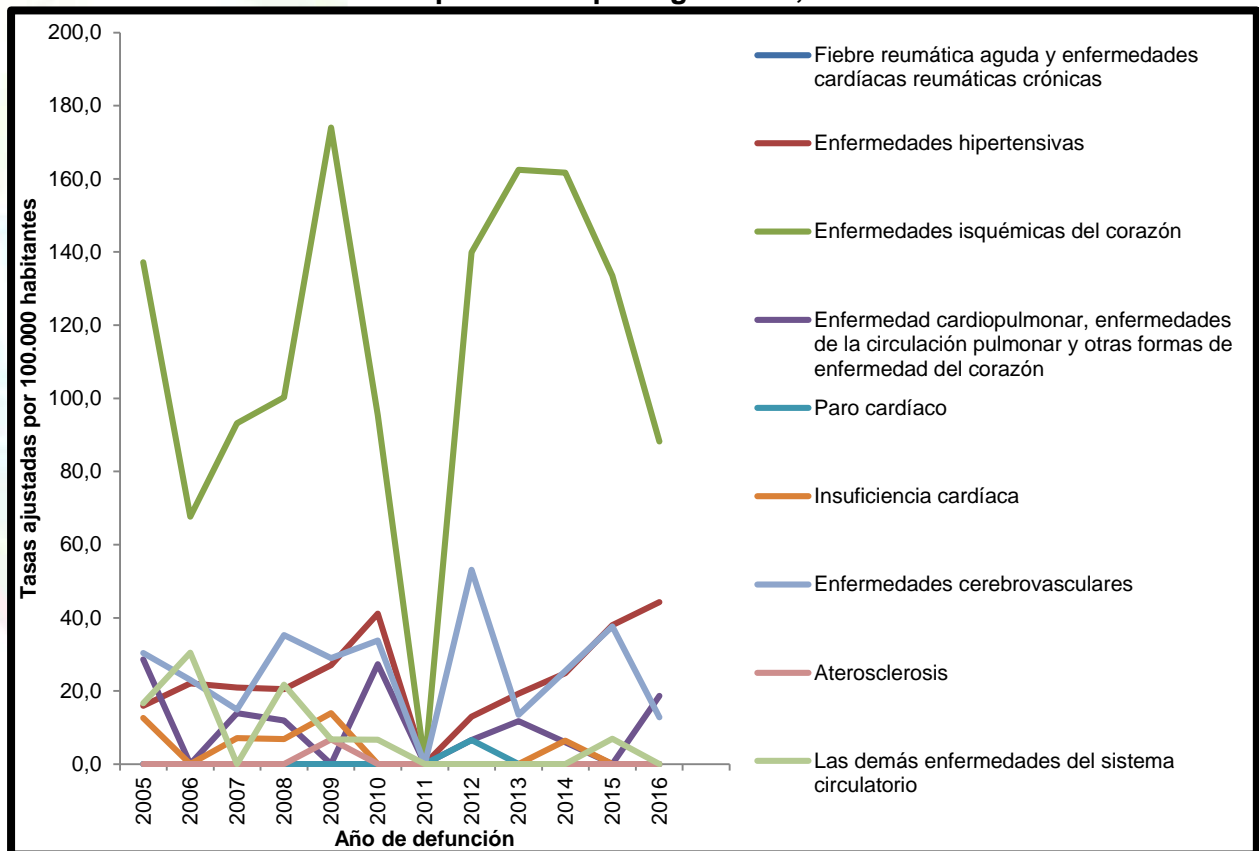
Fuente: Aplicativo SISPRO 2018.

### Enfermedades del sistema circulatorio

Las enfermedades isquémicas del corazón, son la principal subcausa que aporta mortalidades en la población de hombres, que mantuvo la tendencia hasta al año 2015 con una tasa de 133 muertes por 100.000 habitantes y en 2016 desciende a 88. Lo siguen las enfermedades hipertensivas con tendencia al aumento para 2005 fue de 16 muertes por 100.000 habitantes y en 2016 de 44.

|   |   |                 |   |
|---|---|-----------------|---|
|  | ALCALDIA MUNICIPAL DE CAMPOALEGRE - HUILA |                 |  |
|   | DIRECCION LOCAL DE SALUD                  |                 |   |
| Fecha:18-02-2016  | Versión: 1                                | Código: F1-PGPC | Página 60 de 133  |



**FIGURA 19. Tasa de mortalidad ajustada por edad para las enfermedades del sistema circulatorio en hombres del municipio de Campoalegre Huila, 2005 – 2016.**



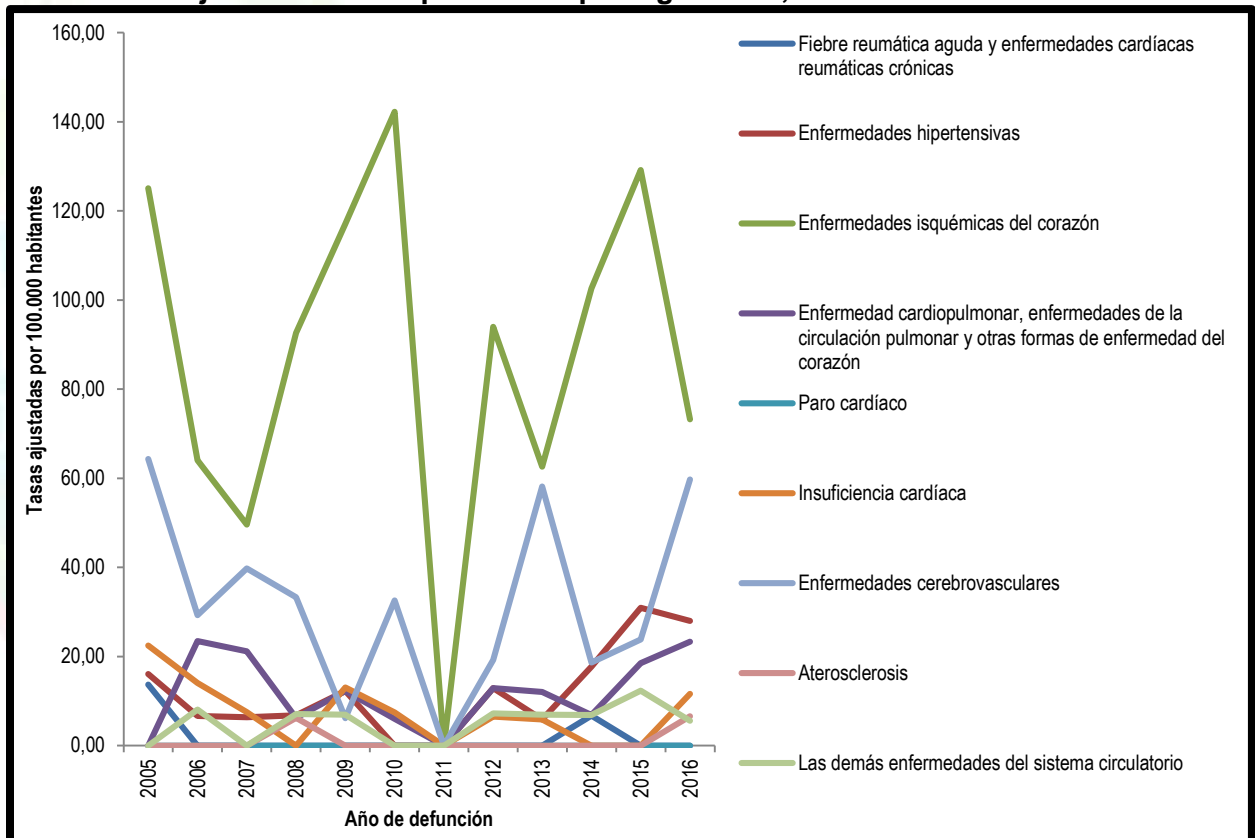
Fuente: Aplicativo SISPRO 2018.

En la población de mujeres, la subcausa más común son las enfermedades isquémicas del corazón, al igual que en el género masculino, presenta valores intermitentes su máxima presencia en el año 2010 con una tasa de 142 muertes por 100.000 habitantes, y de ahí empieza su descenso llegando al 2016 a tener una tasa de 73 muertes por 100.000 habitantes.

A diferencia de los hombres en las mujeres la segunda subcausa de mortalidad dentro de este grupo con las enfermedades cerebrovasculares que mantiene la tendencia el valor promedio de la tasa para esta patología fue de 31 muertes por 100.000 habitantes.

|   |   |                 |   |
|---|---|-----------------|---|
|  | ALCALDIA MUNICIPAL DE CAMPOALEGRE - HUILA |                 |  |
|   | DIRECCION LOCAL DE SALUD                  |                 |   |
| Fecha:18-02-2016  | Versión: 1                                | Código: F1-PGPC | Página 61 de 133  |



**FIGURA 20. Tasa de mortalidad ajustada por edad para las enfermedades del sistema circulatorio en mujeres del municipio de Campoalegre Huila, 2005 – 2016.**



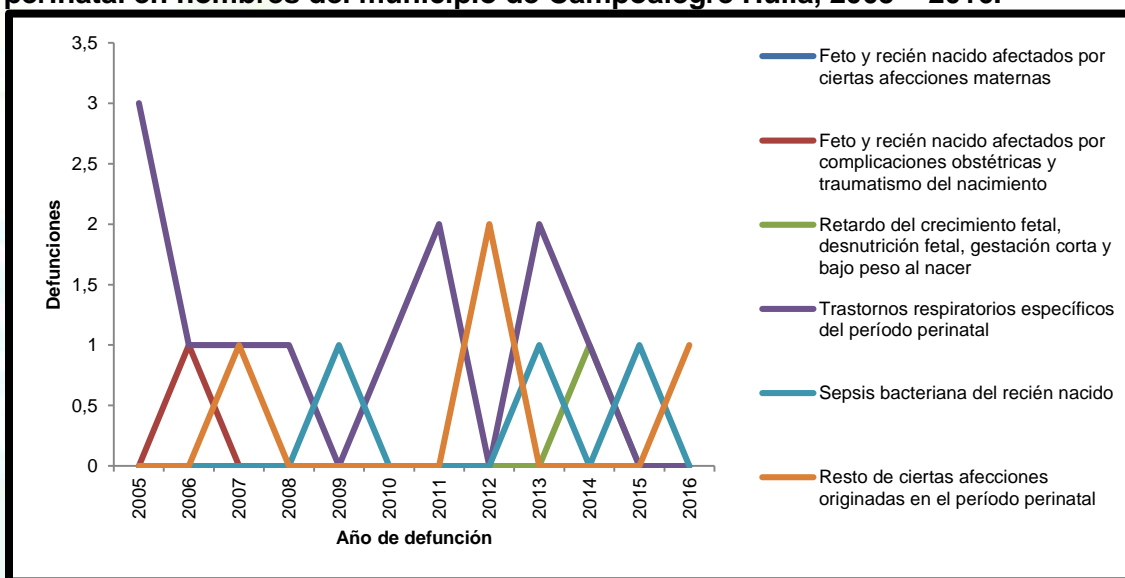
Fuente: Aplicativo SISPRO 2018

### Ciertas afecciones originadas en el periodo perinatal

Para el género masculino, la principal subcausa de este grupo que aporta mortalidades son las de trastornos respiratorios específicos del periodo perinatal, lo siguen el resto de ciertas afecciones originadas en el periodo perinatal con presencia en los años 2007, 2012 y 2016.

|   |   |                 |   |
|---|---|-----------------|---|
|  | ALCALDIA MUNICIPAL DE CAMPOALEGRE - HUILA |                 |  |
|   | DIRECCION LOCAL DE SALUD                  |                 |   |
| Fecha:18-02-2016  | Versión: 1                                | Código: F1-PGPC | Página 62 de 133  |

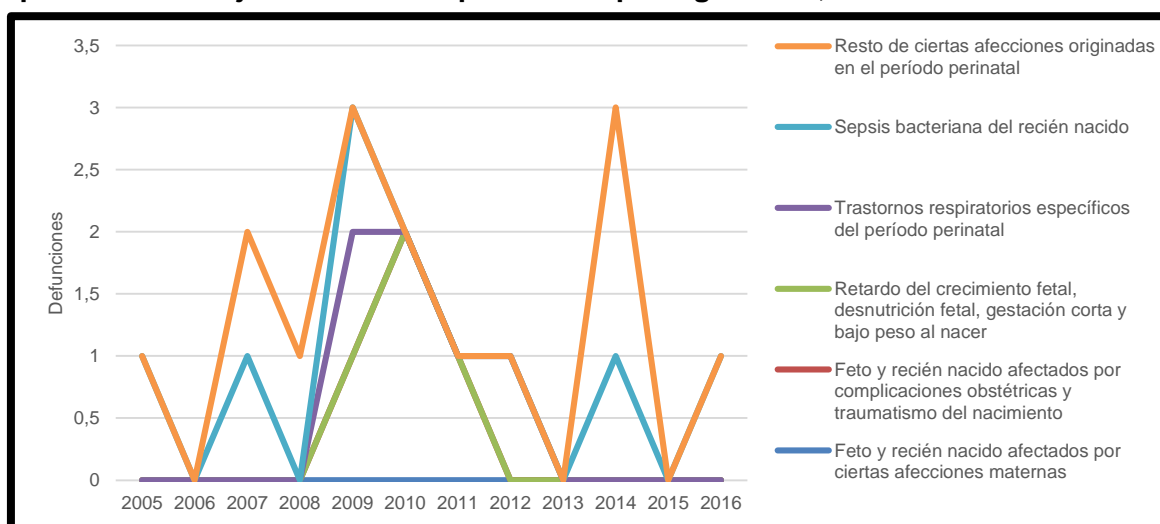
**FIGURA 21. Tasa de mortalidad ajustada por edad para ciertas afecciones originadas en el periodo perinatal en hombres del municipio de Campoalegre Huila, 2005 – 2016.**



Fuente: Aplicativo SISPRO 2018.



Para el género femenino, la principal subcausa fue la sepsis bacteriana del recién nacido, fue la única causa de mortalidad dentro de este grupo para el año 2016.

**FIGURA 22. Tasa de mortalidad ajustada por edad para ciertas afecciones originadas en el periodo perinatal en mujeres del municipio de Campoalegre Huila, 2005 – 2016.**



Fuente: SISPRO 2018.



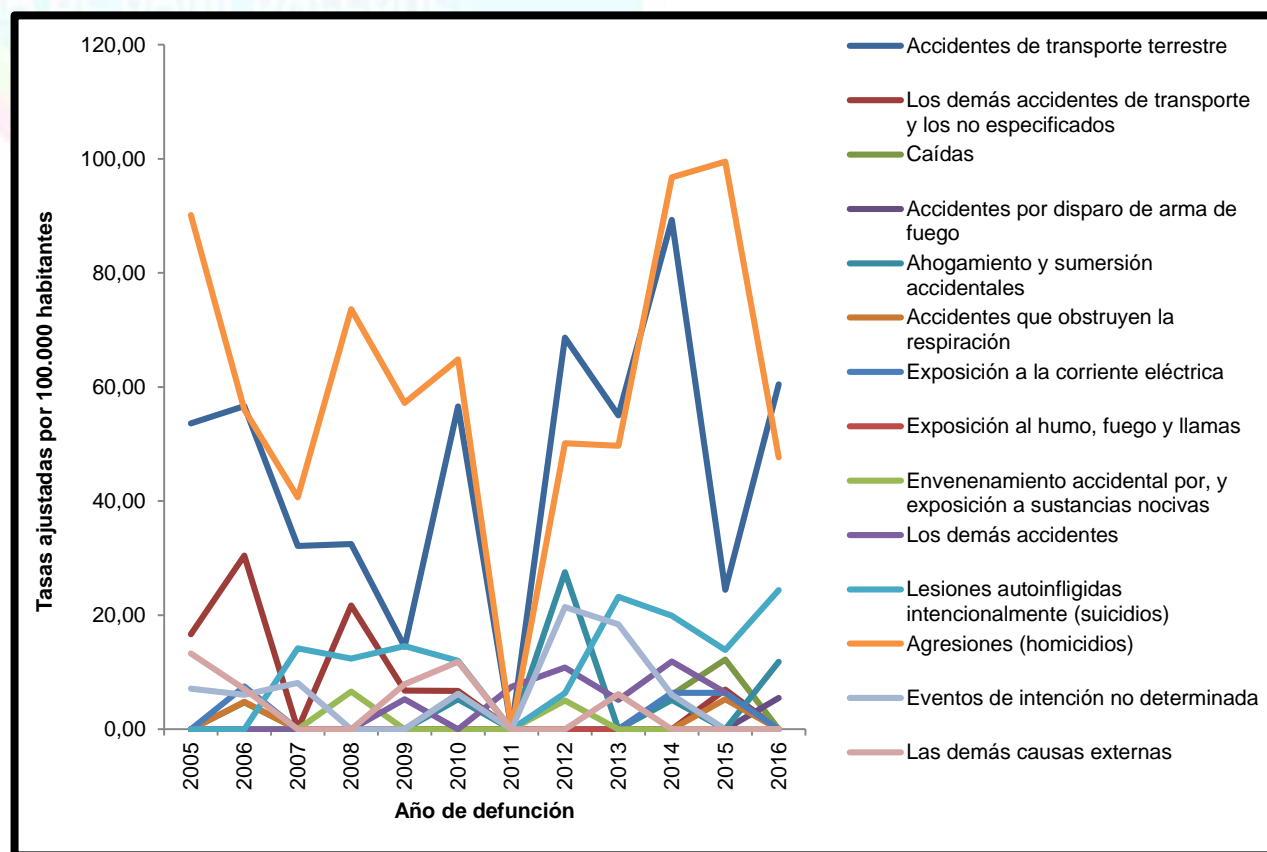
|   |   |                 |   |
|---|---|-----------------|---|
|  | ALCALDIA MUNICIPAL DE CAMPOALEGRE - HUILA |                 |  |
|   | DIRECCION LOCAL DE SALUD                  |                 |   |
| Fecha:18-02-2016  | Versión: 1                                | Código: F1-PGPC | Página 63 de 133  |

## Causas externas



En el municipio de Campoalegre la principal subcausa de mortalidad en este grupo para los hombres son las agresiones (homicidios), con tendencia a la disminución para 2005 la tasa fue de 90 muertes por 100.000 habitantes y en 2016 de 48, su máxima presencia fue en el año 2015 con una tasa de 99 muertes por 100.000 habitantes, lo siguen las defunciones por accidentes de transporte terrestre con tendencia al aumento el promedio en el valor de la tasa en el periodo analizado fue de 45 muertes por 100.000 habitantes.

Los suicidios han tenido tendencia al aumento su primer aporte a defunciones del periodo analizado fue en el año 2007 con una tasa de 14 muertes por 100.000 habitantes y en 2016 de 24 muertes por 100.000 habitantes.

**FIGURA 23. Tasa de mortalidad ajustada por edad para las causas externas en hombres municipio de Campoalegre Huila, 2005 – 2016.**

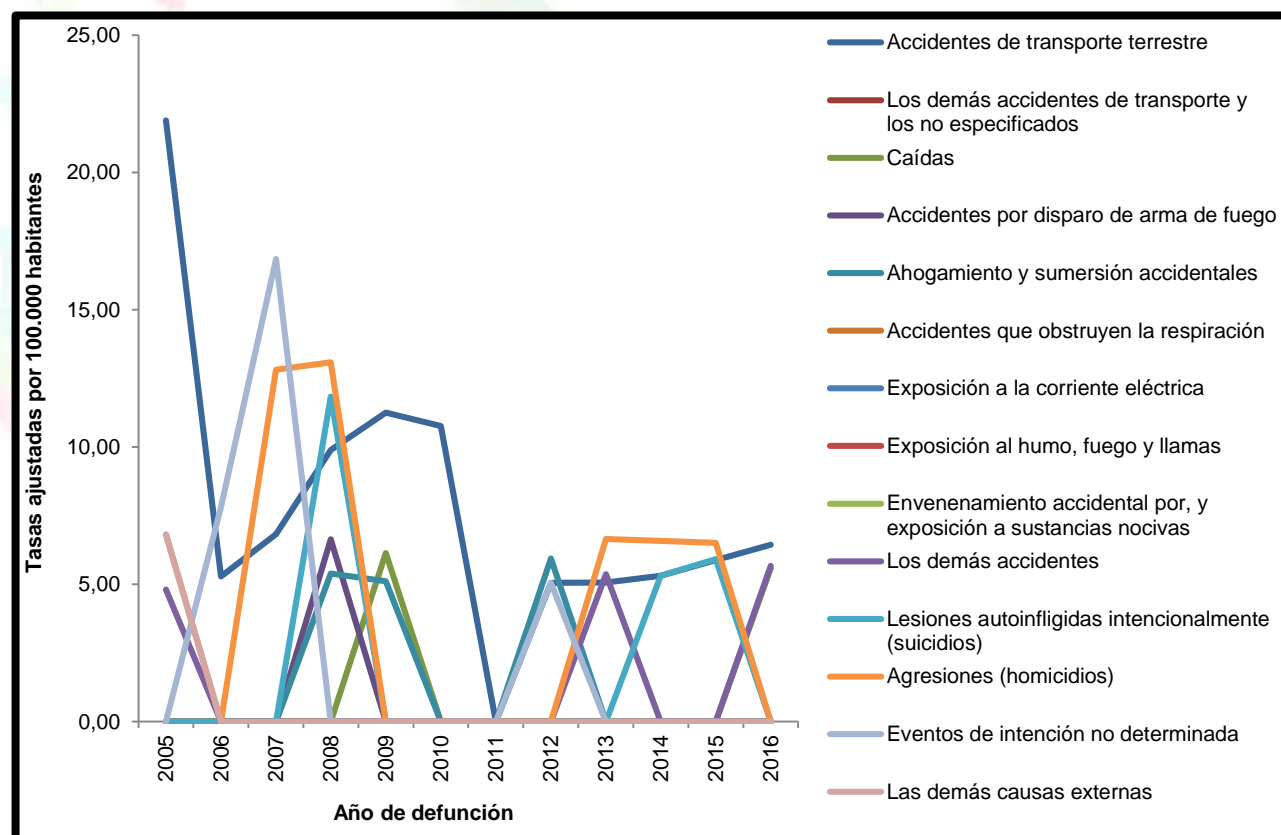


Fuente: Aplicativo SISPRO 2018

|   |   |                 |   |
|---|---|-----------------|---|
|  | ALCALDIA MUNICIPAL DE CAMPOALEGRE - HUILA |                 |  |
|   | DIRECCION LOCAL DE SALUD                  |                 |   |
| Fecha:18-02-2016  | Versión: 1                                | Código: F1-PGPC | Página 64 de 133  |

A diferencia de los hombres, en las mujeres los accidentes de transporte terrestre tendencia a la disminución en 2005 la tasa fue de 22 muertes por 100.000 habitantes y en 2016 de 6, lo siguen los homicidios con presencia en los años 2005, 2007, 2008, 2013, 2014 y 2015 con una tasa de 6 muertes por 100.000 habitantes.

**FIGURA 24. Tasa de casos de mortalidad ajustada por edad para las causas externas en mujeres municipio de Campoalegre Huila, 2005 – 2016.**





Aplicativo SISPRO 2018.

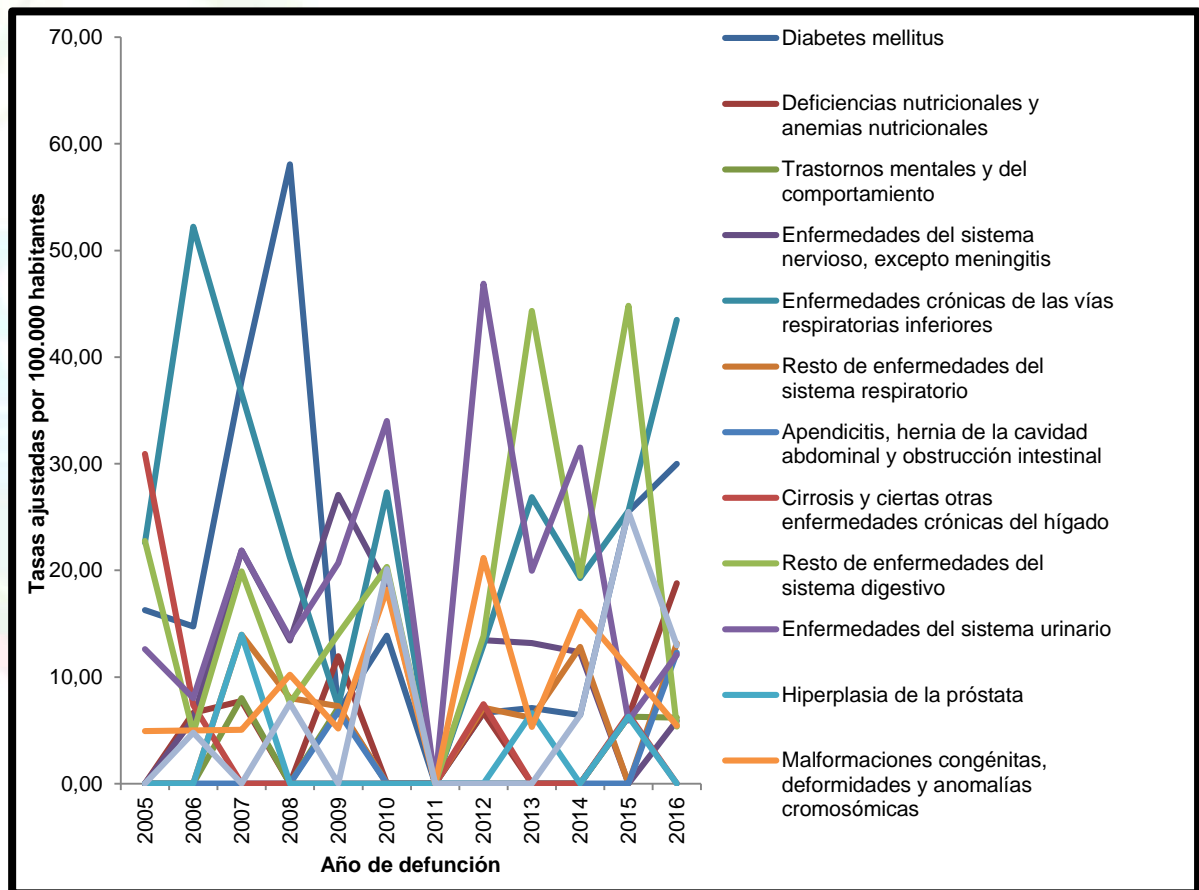
### Demás enfermedades

En el género masculino, la subcausa de este grupo que más mortalidades aporta son las enfermedades crónicas de las vías respiratorias inferiores con tendencia al aumento el 2005 la tasa fue de 23 muertes por 100.000 habitantes y en 2016 de 43, posteriormente están las enfermedades del sistema urinario que mantiene la tendencia su valor promedio de la tasa en el periodo analizado fue de 19 muertes por 100.000 habitantes.

La Diabetes mellitus ocupa el tercer lugar y tiene tendencia al aumento en 2005 el valor de la tasa fue de 16 muertes por 100.000 habitantes y en 2016 de 30.



|   |   |                 |   |
|---|---|-----------------|---|
|  | ALCALDIA MUNICIPAL DE CAMPOALEGRE - HUILA |                 |  |
|   | DIRECCION LOCAL DE SALUD                  |                 |   |
| Fecha:18-02-2016  | Versión: 1                                | Código: F1-PGPC | Página 65 de 133  |

**FIGURA 25. Tasa de mortalidad ajustada por edad para las demás enfermedades en hombres del municipio de Campoalegre Huila, 2005 – 2016.**

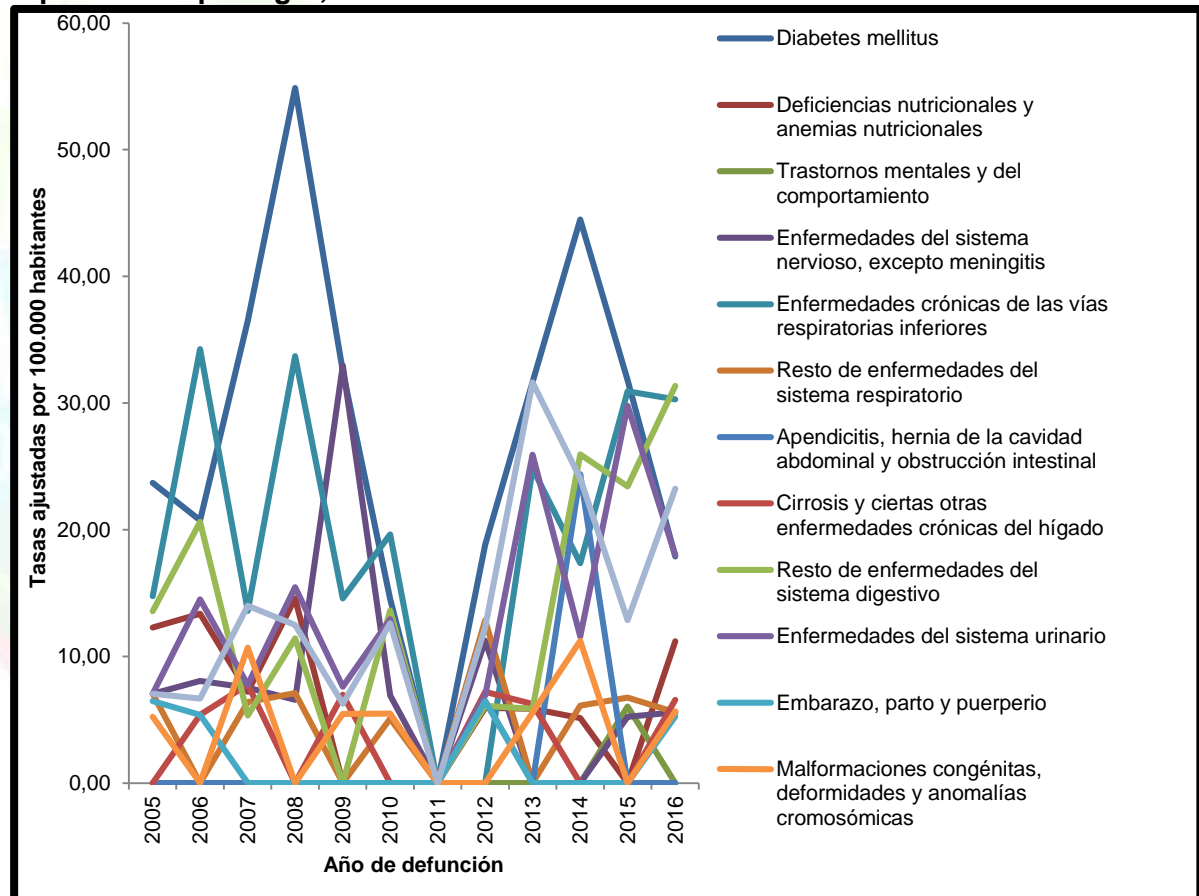


Fuente: Aplicativo SISPRO 2018.



En el género femenino la máxima subcausa de mortalidad son las Diabetes Mellitus, que su valor promedio de la tasa fue de 27 muertes por 100.000 habitantes y mantiene la tendencia, lo siguen el resto de enfermedades con notable tendencia al aumento en 2005 el valor de tasa fue de 7 muertes por 100.000 habitantes y en 2016 de 23.

|   |   |                 |   |
|---|---|-----------------|---|
|  | ALCALDIA MUNICIPAL DE CAMPOALEGRE - HUILA |                 |  |
|   | DIRECCION LOCAL DE SALUD                  |                 |   |
| Fecha:18-02-2016  | Versión: 1                                | Código: F1-PGPC | Página 66 de 133  |

**FIGURA 26. Tasa mortalidad ajustada por edad para las demás enfermedades en Mujeres del municipio de Campoalegre, 2005 – 2016.**



Fuente: Aplicativo SISPRO 2018

|   |   |                 |   |
|---|---|-----------------|---|
|  | ALCALDIA MUNICIPAL DE CAMPOALEGRE - HUILA |                 |  |
|   | DIRECCION LOCAL DE SALUD                  |                 |   |
| Fecha:18-02-2016  | Versión: 1                                | Código: F1-PGPC | Página 67 de 133  |

Para realizar monitoreo y seguimiento al Plan Decenal de Salud Pública 2012 – 2021 se realiza un análisis de tendencia con la siguiente tabla.

**Tabla 20. Tabla de semaforización de las tasas de mortalidad por causas específicas municipio de Campoalegre Huila, 2005-2016**

| Causa de muerte   | HUILA<br>2016 | CAMPOALEGRE<br>(2016) | Comportamiento |      |      |      |      |      |      |      |      |      |      |  |
|---|---------------|-----------------------|----------------|------|------|------|------|------|------|------|------|------|------|--|
|   |               |                       | 2006           | 2007 | 2008 | 2009 | 2010 | 2011 | 2012 | 2013 | 2014 | 2015 | 2016 |  |
| Tasa de mortalidad ajustada por edad por accidentes de transporte terrestre         | 22,40         | 31,68                 | 0              | 0    | 0    | 0    | 0    | 0    | 0    | 0    | 0    | 0    | 0    |  |
| Tasa de mortalidad ajustada por edad por tumor maligno de mama                      | 12,33         | 0,00                  | ↘              | ↘    | ↗    | ↘    | ↗    | ↘    | ↘    | ↗    | ↘    | ↘    | -    |  |
| Tasa de mortalidad ajustada por edad por tumor maligno del cuello uterino           | 10,30         | 6,34                  | ↘              | -    | ↗    | ↘    | ↗    | ↘    | ↗    | ↘    | ↘    | ↗    | ↘    |  |
| Tasa de mortalidad ajustada por edad por tumor maligno de la próstata               | 16,83         | 18,19                 | ↘              | ↗    | ↘    | ↗    | ↘    | ↘    | ↘    | ↗    | ↗    | ↗    | ↘    |  |
| Tasa de mortalidad ajustada por edad por tumor maligno del estomago                 | 21,53         | 18,10                 | ↘              | ↗    | ↘    | ↘    | ↗    | ↘    | ↘    | ↗    | ↘    | ↗    | ↗    |  |
| Tasa de mortalidad ajustada por edad por diabetes mellitus                          | 18,98         | 30,22                 | ↘              | ↗    | ↗    | ↘    | ↘    | ↘    | ↗    | ↗    | ↗    | ↘    | ↗    |  |
| Tasa de mortalidad ajustada por edad por lesiones auto-inflingidas intencionalmente | 7,94          | 2,68                  | -              | ↗    | ↗    | ↘    | ↘    | ↘    | ↗    | ↗    | ↘    | ↗    | ↘    |  |
| Tasa de mortalidad ajustada por edad por trastornos mentales y del comportamiento   | 2,51          | 0,00                  | -              | ↗    | ↘    | ↗    | ↘    | -    | -    | -    | ↗    | ↘    | ↘    |  |
| Tasa de mortalidad ajustada por edad por agresiones (homicidios)                    | 21,44         | 36,57                 | ↘              | ↘    | ↗    | ↘    | ↗    | ↘    | ↗    | ↗    | ↗    | ↘    | ↗    |  |
| Tasa de mortalidad específica por edad por malaria                                  | 0,00          | 0,00                  | -              | -    | -    | -    | -    | -    | -    | -    | -    | -    | -    |  |
| Tasa de mortalidad ajustada por edad por enfermedades transmisibles                 | 39,06         | 48,38                 | ↗              | ↘    | ↘    | ↗    | ↘    | ↘    | ↗    | ↗    | ↘    | ↗    | ↘    |  |
| Tasa de mortalidad específica por exposición a fuerzas de la naturaleza             | 0             | 0                     | -              | -    | -    | -    | -    | -    | -    | -    | -    | -    | -    |  |



Fuente: Aplicativo SISPRO 2018

En el municipio de Campoalegre Huila, la Tasa ajustada de Mortalidad por Diabetes Mellitus mantiene la tendencia, y su indicador para el 2016, supera en 11.24 puntos al del Departamento del Huila.

Las lesiones autoinflingidas han mantenido la tendencia durante el periodo analizado, el tumor maligno de próstata, desde el 2013 ha venido en aumento hasta el año 2016, para 2016 desciende nuevamente pero aun así supera el valor del indicador del departamento.

La tasa de mortalidad por accidentes de transporte terrestre tiene tendencia al aumento para el 2016 supera a la del departamento en 9.28 puntos, definiéndole como una problemática que afecta a la población del municipio de Campoalegre Huila.



|   |   |                 |   |
|---|---|-----------------|---|
|  | ALCALDIA MUNICIPAL DE CAMPOALEGRE - HUILA |                 |  |
|   | DIRECCION LOCAL DE SALUD                  |                 |   |
| Fecha:18-02-2016  | Versión: 1                                | Código: F1-PGPC | Página 68 de 133  |

### 2.1.2. Mortalidad materno – infantil y en la niñez

Para el análisis de la mortalidad infantil y en la niñez se utiliza la lista de los 16 grandes grupos que corresponde a ciertas enfermedades infecciosas y parasitarias; tumores (neoplasias); enfermedades de la sangre y de los órganos hematopoyéticos y ciertos trastornos que afectan el mecanismo de la inmunidad; enfermedades endocrinas, nutricionales y metabólicas; enfermedades del sistema nervioso; enfermedades del oído y de la apófisis mastoides; enfermedades del sistema circulatorio; enfermedades del sistema respiratorio; enfermedades del sistema digestivo; enfermedades del sistema genitourinario; ciertas afecciones originadas en el periodo perinatal; malformaciones congénitas, deformidades y anomalías cromosómicas; signos síntomas y hallazgos anormales clínicos y de laboratorio, no clasificados en otra parte; todas las demás enfermedades; causas externas de morbilidad y mortalidad; Síndrome Respiratorio Agudo Grave – SRAG.



#### Tasas específicas de mortalidad

El análisis de la mortalidad infantil y en la niñez se realiza estimando las tasas específicas de mortalidad para el departamento, en tanto el distrito y municipio reportan el número de muertes, además la tabla se disgrega por las muertes ocurridas en niños y niñas de acuerdo a la lista de tabulación de las 67 causa, que se agrupa en 67 subgrupos.

#### Por todas las causas según la lista 67

En el municipio de Campoalegre Huila, en la población menor de un año la más frecuente son ciertas afecciones originadas en el periodo perinatal, y las malformaciones congénitas deformidades y anomalías cromosómicas, de acuerdo a los observado en el periodo analizado, para el año 2016 se presentaron mortalidades por sistema circulatorio, ciertas afecciones originadas en el periodo perinatal, malformaciones congénitas, deformidades y anomalías cromosómicas, y signos, síntomas y hallazgos clínicos y de laboratorio.

En la población de 1 – 4 años, la de mayor tasa fueron las mortalidades por causas externas de morbilidad y mortalidad con casos en el 2010 y 2011, seguido de ciertas enfermedades infecciosas y parasitarias, en el año 2015 se presentó mortalidad por causas externas de morbilidad y mortalidad.

|   |   |                 |   |
|---|---|-----------------|---|
|  | ALCALDIA MUNICIPAL DE CAMPOALEGRE - HUILA |                 |  |
|   | DIRECCION LOCAL DE SALUD                  |                 |   |
| Fecha:18-02-2016  | Versión: 1                                | Código: F1-PGPC | Página 69 de 133  |

**Tabla 21. Número de casos de mortalidad infantil y niñez, según la lista de las 67 causas, Municipio de Campoalegre Huila, 2005 – 2016.**

### Menores de 1 año

| Causa de muerte según lista de tabulación para la mortalidad infantil y del niño | Total |      |      |      |      |      |      |      |      |      |      |      |
|--|-------|------|------|------|------|------|------|------|------|------|------|------|
|  | 2005  | 2006 | 2007 | 2008 | 2009 | 2010 | 2011 | 2012 | 2013 | 2014 | 2015 | 2016 |
| Ciertas enfermedades infecciosas y parasitarias                                  | 0     | 1    | 0    | 0    | 0    | 1    | 0    | 2    | 0    | 0    | 1    | 0    |
| Tumores (neoplasias)   | 0     | 1    | 0    | 0    | 0    | 0    | 0    | 0    | 0    | 0    | 0    | 0    |
| Enfermedades de la sangre y de los órganos hematopoyéticos                       | 0     | 0    | 0    | 0    | 0    | 0    | 0    | 0    | 0    | 0    | 0    | 0    |
| Enfermedades endocrinas, nutricionales y metabólicas                             | 1     | 0    | 0    | 0    | 1    | 0    | 0    | 0    | 0    | 0    | 0    | 0    |
| Enfermedades del sistema nervioso  | 0     | 0    | 0    | 0    | 0    | 0    | 0    | 0    | 0    | 0    | 0    | 0    |
| Enfermedades del oído y de la apófisis mastoides                                 | 0     | 0    | 0    | 0    | 0    | 0    | 0    | 0    | 0    | 0    | 0    | 0    |
| Enfermedades del sistema circulatorio  | 2     | 0    | 0    | 1    | 0    | 0    | 0    | 1    | 0    | 0    | 1    | 0    |
| Enfermedades del sistema respiratorio  | 2     | 0    | 0    | 0    | 0    | 0    | 0    | 0    | 0    | 0    | 0    | 0    |
| Enfermedades del sistema digestivo   | 0     | 0    | 1    | 0    | 0    | 0    | 0    | 0    | 0    | 0    | 0    | 0    |
| Enfermedades del sistema genitourinario  | 0     | 0    | 0    | 0    | 0    | 0    | 0    | 0    | 0    | 0    | 0    | 0    |
| Ciertas afecciones originadas en el periodo perinatal                            | 4     | 2    | 4    | 2    | 4    | 3    | 3    | 2    | 3    | 4    | 1    | 2    |
| Malformaciones congénitas, deformidades y anomalías cromosómicas                 | 2     | 1    | 3    | 2    | 2    | 3    | 2    | 2    | 5    | 2    | 2    | 1    |
| Signos, síntomas y hallazgos anormales clínicos y de laboratorio                 | 1     | 0    | 0    | 0    | 1    | 0    | 0    | 0    | 0    | 0    | 1    | 0    |
| Todas las demás enfermedades   | 0     | 0    | 0    | 0    | 0    | 0    | 0    | 0    | 0    | 0    | 0    | 0    |
| Causas externas de morbilidad y mortalidad                                       | 0     | 0    | 0    | 0    | 0    | 0    | 0    | 0    | 0    | 0    | 0    | 0    |

### De 1 a 4 años



| Causa de muerte según lista de tabulación para la mortalidad infantil y del niño | Total |      |      |      |      |      |      |      |      |      |      |      |
|--|-------|------|------|------|------|------|------|------|------|------|------|------|
|  | 2005  | 2006 | 2007 | 2008 | 2009 | 2010 | 2011 | 2012 | 2013 | 2014 | 2015 | 2016 |
| Ciertas enfermedades infecciosas y parasitarias                                  | 0     | 0    | 0    | 1    | 0    | 0    | 0    | 0    | 1    | 0    | 0    | 0    |
| Tumores (neoplasias)   | 0     | 0    | 0    | 0    | 1    | 0    | 0    | 0    | 0    | 0    | 0    | 0    |
| Enfermedades de la sangre y de los órganos hematopoyéticos                       | 0     | 0    | 0    | 0    | 0    | 0    | 0    | 0    | 0    | 0    | 0    | 0    |
| Enfermedades endocrinas, nutricionales y metabólicas                             | 0     | 0    | 0    | 0    | 0    | 0    | 0    | 0    | 0    | 0    | 0    | 0    |
| Enfermedades del sistema nervioso  | 0     | 0    | 0    | 0    | 0    | 0    | 0    | 0    | 0    | 0    | 0    | 0    |
| Enfermedades del oído y de la apófisis mastoides                                 | 0     | 0    | 0    | 0    | 0    | 0    | 0    | 0    | 0    | 0    | 0    | 0    |
| Enfermedades del sistema circulatorio  | 0     | 0    | 0    | 0    | 0    | 0    | 0    | 0    | 0    | 0    | 0    | 0    |
| Enfermedades del sistema respiratorio  | 0     | 1    | 0    | 0    | 0    | 0    | 0    | 0    | 0    | 0    | 0    | 0    |
| Enfermedades del sistema digestivo   | 0     | 0    | 1    | 0    | 0    | 0    | 0    | 0    | 1    | 0    | 0    | 0    |
| Enfermedades del sistema genitourinario  | 0     | 0    | 0    | 0    | 0    | 0    | 0    | 0    | 0    | 0    | 0    | 0    |
| Ciertas afecciones originadas en el periodo perinatal                            | 0     | 0    | 0    | 0    | 0    | 0    | 0    | 0    | 0    | 1    | 0    | 0    |
| Malformaciones congénitas, deformidades y anomalías cromosómicas                 | 0     | 0    | 0    | 0    | 0    | 0    | 0    | 0    | 0    | 0    | 0    | 0    |
| Signos, síntomas y hallazgos anormales clínicos y de laboratorio                 | 0     | 0    | 0    | 0    | 0    | 0    | 0    | 0    | 0    | 0    | 0    | 0    |
| Todas las demás enfermedades   | 0     | 0    | 0    | 0    | 0    | 0    | 0    | 0    | 1    | 0    | 0    | 0    |
| Causas externas de morbilidad y mortalidad                                       | 0     | 1    | 1    | 1    | 0    | 2    | 1    | 1    | 0    | 0    | 1    | 0    |

### Menores de 5 años

| Causa de muerte según lista de tabulación para la mortalidad infantil y del niño | Total |      |      |      |      |      |      |      |      |      |      |      |
|--|-------|------|------|------|------|------|------|------|------|------|------|------|
|  | 2005  | 2006 | 2007 | 2008 | 2009 | 2010 | 2011 | 2012 | 2013 | 2014 | 2015 | 2016 |
| Ciertas enfermedades infecciosas y parasitarias                                  |       | 0    | 2    | 0    | 1    | 0    | 1    | 0    | 2    | 1    | 0    | 1    |
| Tumores (neoplasias)   | 0     | 1    | 0    | 0    | 1    | 0    | 0    | 0    | 0    | 0    | 0    | 0    |
| Enfermedades de la sangre y de los órganos hematopoyéticos                       | 0     | 0    | 0    | 0    | 0    | 0    | 0    | 0    | 0    | 0    | 0    | 0    |
| Enfermedades endocrinas, nutricionales y metabólicas                             | 1     | 0    | 0    | 0    | 1    | 0    | 0    | 0    | 0    | 0    | 0    | 0    |
| Enfermedades del sistema nervioso  | 0     | 0    | 0    | 0    | 0    | 0    | 0    | 0    | 0    | 0    | 0    | 0    |
| Enfermedades del oído y de la apófisis mastoides                                 | 0     | 0    | 0    | 0    | 0    | 0    | 0    | 0    | 0    | 0    | 0    | 0    |
| Enfermedades del sistema circulatorio  | 2     | 0    | 0    | 1    | 0    | 0    | 0    | 1    | 0    | 0    | 1    | 0    |
| Enfermedades del sistema respiratorio  | 2     | 1    | 0    | 0    | 0    | 0    | 0    | 0    | 0    | 0    | 0    | 0    |
| Enfermedades del sistema digestivo   | 0     | 0    | 2    | 0    | 0    | 0    | 0    | 0    | 1    | 0    | 0    | 0    |
| Enfermedades del sistema genitourinario  | 1     | 0    | 0    | 0    | 0    | 0    | 0    | 0    | 0    | 0    | 0    | 0    |
| Ciertas afecciones originadas en el periodo perinatal                            | 4     | 2    | 4    | 2    | 4    | 3    | 3    | 2    | 3    | 5    | 1    | 2    |
| Malformaciones congénitas, deformidades y anomalías cromosómicas                 | 2     | 1    | 3    | 2    | 2    | 3    | 4    | 2    | 5    | 2    | 2    | 1    |
| Signos, síntomas y hallazgos anormales clínicos y de laboratorio                 | 1     | 0    | 0    | 0    | 1    | 0    | 0    | 0    | 0    | 1    | 1    | 0    |
| Todas las demás enfermedades   | 0     | 0    | 0    | 0    | 0    | 0    | 0    | 0    | 1    | 0    | 0    | 0    |
| Causas externas de morbilidad y mortalidad                                       | 0     | 1    | 1    | 1    | 0    | 2    | 1    | 1    | 0    | 0    | 1    | 0    |

Fuente: Bases de datos SISPRO 2018



|   |   |                 |   |
|---|---|-----------------|---|
|  | ALCALDIA MUNICIPAL DE CAMPOALEGRE - HUILA |                 |  |
|   | DIRECCION LOCAL DE SALUD                  |                 |   |
| Fecha:18-02-2016  | Versión: 1                                | Código: F1-PGPC | Página 70 de 133  |

En el municipio de Campoalegre Huila en los niños menores de 5 años se presentaron la mayoría de veces defunciones por ciertas afecciones originadas en el periodo perinatal con su mayor presencia en el año 2013 con 3 defunciones, para el año 2016 se presentaron defunciones por esta subcausa y también por malformaciones congénitas, deformidades y anomalías cromosómicas.



**Tabla 22. Número de casos de mortalidad infantil y niñez, en los niños según la lista de las 67 causas Municipio de Campoalegre Huila, 2005 – 2016.**

#### Menores de 1 año

| Causa de muerte según lista de tabulación para la mortalidad infantil y del niño | Hombres |      |      |      |      |      |      |      |      |      |      |      |
|--|---------|------|------|------|------|------|------|------|------|------|------|------|
|  | 2005    | 2006 | 2007 | 2008 | 2009 | 2010 | 2011 | 2012 | 2013 | 2014 | 2015 | 2016 |
| Ciertas enfermedades infecciosas y parasitarias                                  | 0       | 0    | 0    | 0    | 0    | 1    | 0    | 2    | 0    | 0    | 0    | 0    |
| Tumores (neoplasias)   | 0       | 1    | 0    | 0    | 0    | 0    | 0    | 0    | 0    | 0    | 0    | 0    |
| Enfermedades de la sangre y de los órganos hematopoyéticos                       | 0       | 0    | 0    | 0    | 0    | 0    | 0    | 0    | 0    | 0    | 0    | 0    |
| Enfermedades endocrinas, nutricionales y metabólicas                             | 0       | 0    | 0    | 0    | 1    | 0    | 0    | 0    | 0    | 0    | 0    | 0    |
| Enfermedades del sistema nervioso  | 0       | 0    | 0    | 0    | 0    | 0    | 0    | 0    | 0    | 0    | 0    | 0    |
| Enfermedades del oído y de la apófisis mastoides                                 | 0       | 0    | 0    | 0    | 0    | 0    | 0    | 0    | 0    | 0    | 0    | 0    |
| Enfermedades del sistema circulatorio  | 2       | 0    | 0    | 1    | 0    | 0    | 0    | 1    | 0    | 0    | 0    | 0    |
| Enfermedades del sistema respiratorio  | 2       | 0    | 0    | 0    | 0    | 0    | 0    | 0    | 0    | 0    | 0    | 0    |
| Enfermedades del sistema digestivo   | 0       | 0    | 1    | 0    | 0    | 0    | 0    | 0    | 0    | 0    | 0    | 0    |
| Enfermedades del sistema genitourinario  | 0       | 0    | 0    | 0    | 0    | 0    | 0    | 0    | 0    | 0    | 0    | 0    |
| Ciertas afecciones originadas en el periodo perinatal                            | 3       | 2    | 2    | 1    | 1    | 1    | 2    | 1    | 3    | 2    | 1    | 1    |
| Malformaciones congénitas, deformidades y anomalías cromosómicas                 | 1       | 1    | 1    | 2    | 1    | 2    | 2    | 1    | 3    | 2    | 1    | 1    |
| Signos, síntomas y hallazgos anormales clínicos y de laboratorio                 | 1       | 0    | 0    | 0    | 1    | 0    | 0    | 0    | 0    | 0    | 1    | 0    |
| Todas las demás enfermedades   | 0       | 0    | 0    | 0    | 0    | 0    | 0    | 0    | 0    | 0    | 0    | 0    |
| Causas externas de morbilidad y mortalidad                                       | 0       | 0    | 0    | 0    | 0    | 0    | 0    | 0    | 0    | 0    | 0    | 0    |

#### De 1 a 4 años

| Causa de muerte según lista de tabulación para la mortalidad infantil y del niño | Hombres |      |      |      |      |      |      |      |      |      |      |      |
|--|---------|------|------|------|------|------|------|------|------|------|------|------|
|  | 2005    | 2006 | 2007 | 2008 | 2009 | 2010 | 2011 | 2012 | 2013 | 2014 | 2015 | 2016 |
| Ciertas enfermedades infecciosas y parasitarias                                  | 0       | 0    | 0    | 0    | 0    | 0    | 0    | 0    | 0    | 0    | 0    | 0    |
| Tumores (neoplasias)   | 0       | 0    | 0    | 0    | 0    | 0    | 0    | 0    | 0    | 0    | 0    | 0    |
| Enfermedades de la sangre y de los órganos hematopoyéticos                       | 0       | 0    | 0    | 0    | 0    | 0    | 0    | 0    | 0    | 0    | 0    | 0    |
| Enfermedades endocrinas, nutricionales y metabólicas                             | 0       | 0    | 0    | 0    | 0    | 0    | 0    | 0    | 0    | 0    | 0    | 0    |
| Enfermedades del sistema nervioso  | 0       | 0    | 0    | 0    | 0    | 0    | 0    | 0    | 0    | 0    | 0    | 0    |
| Enfermedades del oído y de la apófisis mastoides                                 | 0       | 0    | 0    | 0    | 0    | 0    | 0    | 0    | 0    | 0    | 0    | 0    |
| Enfermedades del sistema circulatorio  | 0       | 0    | 0    | 0    | 0    | 0    | 0    | 0    | 0    | 0    | 0    | 0    |
| Enfermedades del sistema respiratorio  | 0       | 0    | 0    | 0    | 0    | 0    | 0    | 0    | 0    | 0    | 0    | 0    |
| Enfermedades del sistema digestivo   | 0       | 0    | 0    | 0    | 0    | 0    | 0    | 0    | 0    | 0    | 0    | 0    |
| Enfermedades del sistema genitourinario  | 1       | 0    | 0    | 0    | 0    | 0    | 0    | 0    | 0    | 0    | 0    | 0    |
| Ciertas afecciones originadas en el periodo perinatal                            | 0       | 0    | 0    | 0    | 0    | 0    | 0    | 0    | 0    | 0    | 0    | 0    |
| Malformaciones congénitas, deformidades y anomalías cromosómicas                 | 0       | 0    | 0    | 0    | 0    | 0    | 2    | 0    | 0    | 0    | 0    | 0    |
| Signos, síntomas y hallazgos anormales clínicos y de laboratorio                 | 0       | 0    | 0    | 0    | 0    | 0    | 0    | 0    | 0    | 0    | 0    | 0    |
| Todas las demás enfermedades   | 0       | 0    | 0    | 0    | 0    | 0    | 0    | 0    | 0    | 0    | 0    | 0    |
| Causas externas de morbilidad y mortalidad                                       | 0       | 0    | 0    | 0    | 0    | 2    | 1    | 1    | 0    | 0    | 0    | 0    |

|   |   |                 |   |
|---|---|-----------------|---|
|  | ALCALDIA MUNICIPAL DE CAMPOALEGRE - HUILA |                 |  |
|   | DIRECCION LOCAL DE SALUD                  |                 |   |
| Fecha:18-02-2016  | Versión: 1                                | Código: F1-PGPC | Página 71 de 133  |

### Menores de 5 años

| Causa de muerte según lista de tabulación para la mortalidad infantil y del niño | Hombres |      |      |      |      |      |      |      |      |      |      |      |
|--|---------|------|------|------|------|------|------|------|------|------|------|------|
|  | 2005    | 2006 | 2007 | 2008 | 2009 | 2010 | 2011 | 2012 | 2013 | 2014 | 2015 | 2016 |
| Ciertas enfermedades infecciosas y parasitarias                                  | 0       | 1    | 0    | 0    | 0    | 1    | 0    | 2    | 0    | 0    | 0    | 0    |
| Tumores (neoplasias)   | 0       | 1    | 0    | 0    | 0    | 0    | 0    | 0    | 0    | 0    | 0    | 0    |
| Enfermedades de la sangre y de los órganos hematopoyéticos                       | 0       | 0    | 0    | 0    | 0    | 0    | 0    | 0    | 0    | 0    | 0    | 0    |
| Enfermedades endocrinas, nutricionales y metabólicas                             | 0       | 0    | 0    | 0    | 1    | 0    | 0    | 0    | 0    | 0    | 0    | 0    |
| Enfermedades del sistema nervioso  | 0       | 0    | 0    | 0    | 0    | 0    | 0    | 0    | 0    | 0    | 0    | 0    |
| Enfermedades del oído y de la apófisis mastoides                                 | 0       | 0    | 0    | 0    | 0    | 0    | 0    | 0    | 0    | 0    | 0    | 0    |
| Enfermedades del sistema circulatorio  | 2       | 0    | 0    | 1    | 0    | 0    | 0    | 1    | 0    | 0    | 0    | 0    |
| Enfermedades del sistema respiratorio  | 2       | 0    | 0    | 0    | 0    | 0    | 0    | 0    | 0    | 0    | 0    | 0    |
| Enfermedades del sistema digestivo   | 0       | 0    | 1    | 0    | 0    | 0    | 0    | 0    | 0    | 0    | 0    | 0    |
| Enfermedades del sistema genitourinario  | 1       | 0    | 0    | 0    | 0    | 0    | 0    | 0    | 0    | 0    | 0    | 0    |
| Ciertas afecciones originadas en el periodo perinatal                            | 3       | 2    | 2    | 1    | 1    | 1    | 2    | 1    | 3    | 2    | 1    | 1    |
| Malformaciones congénitas, deformidades y anomalías cromosómicas                 | 1       | 1    | 1    | 2    | 1    | 2    | 4    | 1    | 3    | 2    | 1    | 1    |
| Signos, síntomas y hallazgos anormales clínicos y de laboratorio                 | 1       | 0    | 0    | 0    | 1    | 0    | 0    | 0    | 0    | 0    | 1    | 0    |
| Todas las demás enfermedades   | 0       | 0    | 0    | 0    | 0    | 0    | 0    | 0    | 0    | 0    | 0    | 0    |
| Causas externas de morbilidad y mortalidad                                       | 0       | 0    | 0    | 0    | 0    | 2    | 1    | 1    | 0    | 0    | 0    | 0    |

Fuente: Bases de datos SISPRO 2018



Para los menores de 5 años, la más frecuente son ciertas afecciones originadas en el periodo perinatal, manteniendo la tendencia durante el periodo analizado en 2016 aportó una defunción. Seguido de las malformaciones congénitas, deformidades y anomalías cromosómicas con presencia en el 2005, 2007, 2009, 2010, 2012 y 2013 con su máximo valor en el 2013, en 2014 no se presentaron y en 2015 realiza presencia.

**Tabla 23. Número de casos de mortalidad infantil y niñez, en las niñas según la lista de las 67 causas, Municipio Campoalegre Huila, 2005 – 2016.**

### Menores de 1 año

| Causa de muerte según lista de tabulación para la mortalidad infantil y del niño | Mujeres |      |      |      |      |      |      |      |      |      |      |      |
|--|---------|------|------|------|------|------|------|------|------|------|------|------|
|  | 2005    | 2006 | 2007 | 2008 | 2009 | 2010 | 2011 | 2012 | 2013 | 2014 | 2015 | 2016 |
| Ciertas enfermedades infecciosas y parasitarias                                  | 0       | 1    | 0    | 0    | 0    | 0    | 0    | 0    | 0    | 0    | 1    |      |
| Tumores (neoplasias)   | 0       | 0    | 0    | 0    | 0    | 0    | 0    | 0    | 0    | 0    | 0    | 0    |
| Enfermedades de la sangre y de los órganos hematopoyéticos                       | 0       | 0    | 0    | 0    | 0    | 0    | 0    | 0    | 0    | 0    | 0    | 0    |
| Enfermedades endocrinas, nutricionales y metabólicas                             | 1       | 0    | 0    | 0    | 0    | 0    | 0    | 0    | 0    | 0    | 0    | 0    |
| Enfermedades del sistema nervioso  | 0       | 0    | 0    | 0    | 0    | 0    | 0    | 0    | 0    | 0    | 0    | 0    |
| Enfermedades del oído y de la apófisis mastoides                                 | 0       | 0    | 0    | 0    | 0    | 0    | 0    | 0    | 0    | 0    | 0    | 0    |
| Enfermedades del sistema circulatorio  | 0       | 0    | 0    | 0    | 0    | 0    | 0    | 0    | 0    | 0    | 1    | 0    |
| Enfermedades del sistema respiratorio  | 0       | 0    | 0    | 0    | 0    | 0    | 0    | 0    | 0    | 0    | 0    | 0    |
| Enfermedades del sistema digestivo   | 0       | 0    | 0    | 0    | 0    | 0    | 0    | 0    | 0    | 0    | 0    | 0    |
| Enfermedades del sistema genitourinario  | 0       | 0    | 0    | 0    | 0    | 0    | 0    | 0    | 0    | 0    | 0    | 0    |
| Ciertas afecciones originadas en el periodo perinatal                            | 1       | 0    | 2    | 1    | 3    | 2    | 1    | 1    | 0    | 2    | 0    | 1    |
| Malformaciones congénitas, deformidades y anomalías cromosómicas                 | 1       | 0    | 2    | 0    | 1    | 1    | 0    | 1    | 2    | 0    | 1    | 0    |
| Signos, síntomas y hallazgos anormales clínicos y de laboratorio                 | 0       | 0    | 0    | 0    | 0    | 0    | 0    | 0    | 0    | 1    | 0    | 0    |
| Todas las demás enfermedades   | 0       | 0    | 0    | 0    | 0    | 0    | 0    | 0    | 0    | 0    | 0    | 0    |
| Causas externas de morbilidad y mortalidad                                       | 0       | 0    | 0    | 0    | 0    | 0    | 0    | 0    | 0    | 0    | 0    | 0    |



|   |   |                 |   |
|---|---|-----------------|---|
|  | ALCALDIA MUNICIPAL DE CAMPOALEGRE - HUILA |                 |  |
|   | DIRECCION LOCAL DE SALUD                  |                 |   |
| Fecha:18-02-2016  | Versión: 1                                | Código: F1-PGPC | Página 72 de 133  |

### De 1 a 4 años

| Causa de muerte según lista de tabulación para la mortalidad infantil y del niño | Mujeres |      |      |      |      |      |      |      |      |      |      |      |
|--|---------|------|------|------|------|------|------|------|------|------|------|------|
|  | 2005    | 2006 | 2007 | 2008 | 2009 | 2010 | 2011 | 2012 | 2013 | 2014 | 2015 | 2016 |
| Ciertas enfermedades infecciosas y parasitarias                                  | 0       | 0    | 0    | 1    | 0    | 0    | 0    | 0    | 1    | 0    | 0    | 0    |
| Tumores (neoplasias)   | 0       | 0    | 0    | 0    | 1    | 0    | 0    | 0    | 0    | 0    | 0    | 0    |
| Enfermedades de la sangre y de los órganos hematopoyéticos                       | 0       | 0    | 0    | 0    | 0    | 0    | 0    | 0    | 0    | 0    | 0    | 0    |
| Enfermedades endocrinas, nutricionales y metabólicas                             | 0       | 0    | 0    | 0    | 0    | 0    | 0    | 0    | 0    | 0    | 0    | 0    |
| Enfermedades del sistema nervioso  | 0       | 0    | 0    | 0    | 0    | 0    | 0    | 0    | 0    | 0    | 0    | 0    |
| Enfermedades del oído y de la apófisis mastoides                                 | 0       | 0    | 0    | 0    | 0    | 0    | 0    | 0    | 0    | 0    | 0    | 0    |
| Enfermedades del sistema circulatorio  | 0       | 0    | 0    | 0    | 0    | 0    | 0    | 0    | 0    | 0    | 0    | 0    |
| Enfermedades del sistema respiratorio  | 0       | 1    | 0    | 0    | 0    | 0    | 0    | 0    | 0    | 0    | 0    | 0    |
| Enfermedades del sistema digestivo   | 0       | 0    | 1    | 0    | 0    | 0    | 0    | 0    | 1    | 0    | 0    | 0    |
| Enfermedades del sistema genitourinario  | 0       | 0    | 0    | 0    | 0    | 0    | 0    | 0    | 0    | 0    | 0    | 0    |
| Ciertas afecciones originadas en el periodo perinatal                            | 0       | 0    | 0    | 0    | 0    | 0    | 0    | 0    | 0    | 1    | 0    | 0    |
| Malformaciones congénitas, deformidades y anomalías cromosómicas                 | 0       | 0    | 0    | 0    | 0    | 0    | 0    | 0    | 0    | 0    | 0    | 0    |
| Signos, síntomas y hallazgos anormales clínicos y de laboratorio                 | 0       | 0    | 0    | 0    | 0    | 0    | 0    | 0    | 0    | 0    | 0    | 0    |
| Todas las demás enfermedades   | 0       | 0    | 0    | 0    | 0    | 0    | 0    | 0    | 1    | 0    | 0    | 0    |
| Causas externas de morbilidad y mortalidad                                       | 0       | 1    | 1    | 1    | 0    | 0    | 0    | 0    | 0    | 0    | 1    | 0    |

### Menores de 5 años



| Causa de muerte según lista de tabulación para la mortalidad infantil y del niño | Mujeres |      |      |      |      |      |      |      |      |      |      |      |
|--|---------|------|------|------|------|------|------|------|------|------|------|------|
|  | 2005    | 2006 | 2007 | 2008 | 2009 | 2010 | 2011 | 2012 | 2013 | 2014 | 2015 | 2016 |
| Ciertas enfermedades infecciosas y parasitarias                                  | 0       | 1    | 0    | 1    | 0    | 0    | 0    | 0    | 1    | 0    | 1    | 0    |
| Tumores (neoplasias)   | 0       | 0    | 0    | 0    | 1    | 0    | 0    | 0    | 0    | 0    | 0    | 0    |
| Enfermedades de la sangre y de los órganos hematopoyéticos                       | 0       | 0    | 0    | 0    | 0    | 0    | 0    | 0    | 0    | 0    | 0    | 0    |
| Enfermedades endocrinas, nutricionales y metabólicas                             | 1       | 0    | 0    | 0    | 0    | 0    | 0    | 0    | 0    | 0    | 0    | 0    |
| Enfermedades del sistema nervioso  | 0       | 0    | 0    | 0    | 0    | 0    | 0    | 0    | 0    | 0    | 0    | 0    |
| Enfermedades del oído y de la apófisis mastoides                                 | 0       | 0    | 0    | 0    | 0    | 0    | 0    | 0    | 0    | 0    | 0    | 0    |
| Enfermedades del sistema circulatorio  | 0       | 0    | 0    | 0    | 0    | 0    | 0    | 0    | 0    | 0    | 1    | 0    |
| Enfermedades del sistema respiratorio  | 0       | 1    | 0    | 0    | 0    | 0    | 0    | 0    | 0    | 0    | 0    | 0    |
| Enfermedades del sistema digestivo   | 0       | 0    | 1    | 0    | 0    | 0    | 0    | 0    | 1    | 0    | 0    | 0    |
| Enfermedades del sistema genitourinario  | 0       | 0    | 0    | 0    | 0    | 0    | 0    | 0    | 0    | 0    | 0    | 0    |
| Ciertas afecciones originadas en el periodo perinatal                            | 1       | 0    | 2    | 1    | 3    | 2    | 1    | 1    | 0    | 3    | 0    | 1    |
| Malformaciones congénitas, deformidades y anomalías cromosómicas                 | 1       | 0    | 2    | 0    | 1    | 1    | 0    | 1    | 2    | 0    | 1    | 0    |
| Signos, síntomas y hallazgos anormales clínicos y de laboratorio                 | 0       | 0    | 0    | 0    | 0    | 0    | 0    | 0    | 0    | 1    | 0    | 0    |
| Todas las demás enfermedades   | 0       | 0    | 0    | 0    | 0    | 0    | 0    | 0    | 1    | 0    | 0    | 0    |
| Causas externas de morbilidad y mortalidad                                       | 0       | 1    | 1    | 1    | 0    | 0    | 0    | 0    | 0    | 0    | 1    | 0    |

Fuente: Aplicativo SISPRO 2018.

### Subgrupo de ciertas enfermedades infecciosas y parasitarias

En el municipio de Campoalegre Huila se presentaron muertes por subcausa debido a Diarrea y gastroenteritis de presunto origen infeccioso, en los años 2010 y 2013 manteniendo la tendencia, por Tos Ferina en el 2012.





|   |   |                 |   |
|---|---|-----------------|---|
|  | ALCALDIA MUNICIPAL DE CAMPOALEGRE - HUILA |                 |  |
|   | DIRECCION LOCAL DE SALUD                  |                 |   |
| Fecha:18-02-2016  | Versión: 1                                | Código: F1-PGPC | Página 73 de 133  |

**Tabla 24. Número de casos de mortalidad específica infantil y niñez por ciertas enfermedades infecciosas y parasitarias, Municipio Campoalegre Huila, 2005 – 2016.**

| Subgrupos de causas de muerte según lista de tabulación para la mortalidad infantil y del niño (67 causas) | Grupos de edad    | Número de casos 2005 | Número de casos 2006 | Número de casos 2007 | Número de casos 2008 | Número de casos 2009 | Número de casos 2010 | Número de casos 2011 | Número de casos 2012 | Número de casos 2013 | Número de casos 2014 | Número de casos 2015 | Número de casos 2016 |
|--|-------------------|----------------------|----------------------|----------------------|----------------------|----------------------|----------------------|----------------------|----------------------|----------------------|----------------------|----------------------|----------------------|
| Diarrea y gastroenteritis de presunto origen infeccioso (A09)  | Menores de 5 años | 0                    | 0                    | 0                    | 1                    | 0                    | 1                    | 0                    | 0                    | 1                    | 0                    | 0                    | 0                    |
|  | Entre 1 y 4 años  | 0                    | 0                    | 0                    | 1                    | 0                    |                      | 0                    | 0                    | 1                    | 0                    | 0                    | 0                    |
|  | Menores de 1 año  | 0                    | 0                    | 0                    | 0                    | 0                    | 1                    | 0                    | 0                    | 0                    | 0                    | 0                    | 0                    |
| Otras enfermedades infecciosas intestinales (A00-A08)  | Menores de 5 años | 0                    | 0                    | 0                    | 0                    | 0                    | 0                    | 0                    | 0                    | 0                    | 0                    | 0                    | 0                    |
|  | Entre 1 y 4 años  | 0                    | 0                    | 0                    | 0                    | 0                    | 0                    | 0                    | 0                    | 0                    | 0                    | 0                    | 0                    |
|  | Menores de 1 año  | 0                    | 0                    | 0                    | 0                    | 0                    | 0                    | 0                    | 0                    | 0                    | 0                    | 0                    | 0                    |
| Tuberculosis (A15-A19)   | Menores de 5 años | 0                    | 0                    | 0                    | 0                    | 0                    | 0                    | 0                    | 0                    | 0                    | 0                    | 0                    | 0                    |
|  | Entre 1 y 4 años  |                      |                      |                      |                      |                      |                      |                      |                      |                      |                      |                      | 0                    |
|  | Menores de 1 año  | 0                    | 0                    | 0                    | 0                    | 0                    | 0                    | 0                    | 0                    | 0                    | 0                    | 0                    | 0                    |
| Tétanos (A33, A35)   | Menores de 5 años | 0                    | 0                    | 0                    | 0                    | 0                    | 0                    | 0                    | 0                    | 0                    | 0                    | 0                    | 0                    |
|  | Entre 1 y 4 años  | 0                    | 0                    | 0                    | 0                    | 0                    | 0                    | 0                    | 0                    | 0                    | 0                    | 0                    | 0                    |
|  | Menores de 1 año  | 0                    | 0                    | 0                    | 0                    | 0                    | 0                    | 0                    | 0                    | 0                    | 0                    | 0                    | 0                    |
| Difteria (A36)   | Menores de 5 años | 0                    | 0                    | 0                    | 0                    | 0                    | 0                    | 0                    | 0                    | 0                    | 0                    | 0                    | 0                    |
|  | Entre 1 y 4 años  | 0                    | 0                    | 0                    | 0                    | 0                    | 0                    | 0                    | 0                    | 0                    | 0                    | 0                    | 0                    |
|  | Menores de 1 año  | 0                    | 0                    | 0                    | 0                    | 0                    | 0                    | 0                    | 0                    | 0                    | 0                    | 0                    | 0                    |
| Tos ferina (A37)   | Menores de 5 años | 0                    | 0                    | 0                    | 0                    | 0                    | 0                    | 0                    | 1                    | 0                    | 0                    | 0                    | 0                    |
|  | Entre 1 y 4 años  | 0                    | 0                    | 0                    | 0                    | 0                    | 0                    | 0                    | 0                    | 0                    | 0                    | 0                    | 0                    |
|  | Menores de 1 año  | 0                    | 0                    | 0                    | 0                    | 0                    | 0                    | 0                    | 1                    | 0                    | 0                    | 0                    | 0                    |
| Infección meningocócica (A39)  | Menores de 5 años | 0                    | 0                    | 0                    | 0                    | 0                    | 0                    | 0                    | 0                    | 0                    | 0                    | 0                    | 0                    |
|  | Entre 1 y 4 años  | 0                    | 0                    | 0                    | 0                    | 0                    | 0                    | 0                    | 0                    | 0                    | 0                    | 0                    | 0                    |
|  | Menores de 1 año  | 0                    | 0                    | 0                    | 0                    | 0                    | 0                    | 0                    | 0                    | 0                    | 0                    | 0                    | 0                    |
| Septicemia (A40-A41)   | Menores de 5 años | 0                    | 1                    | 0                    | 0                    | 0                    | 0                    | 0                    | 0                    | 0                    | 0                    | 0                    | 0                    |
|  | Entre 1 y 4 años  | 0                    | 0                    | 0                    | 0                    | 0                    | 0                    | 0                    | 0                    | 0                    | 0                    | 0                    | 0                    |
|  | Menores de 1 año  | 0                    | 1                    | 0                    | 0                    | 0                    | 0                    | 0                    | 0                    | 0                    | 0                    | 0                    | 0                    |
| Otras enfermedades virales   | Menores de 5 años | 0                    | 1                    | 0                    | 0                    | 0                    | 0                    | 0                    | 1                    | 0                    | 0                    | 1                    | 0                    |
|  | Entre 1 y 4 años  | 0                    | 0                    | 0                    | 0                    | 0                    | 0                    | 0                    | 0                    | 0                    | 0                    | 0                    | 0                    |
|  | Menores de 1 año  | 0                    | 1                    | 0                    | 0                    | 0                    | 0                    | 0                    | 1                    | 0                    | 0                    | 1                    | 0                    |
| Poliomielitis aguda (A80)  | Menores de 5 años | 0                    | 0                    | 0                    | 0                    | 0                    | 0                    | 0                    | 0                    | 0                    | 0                    | 0                    | 0                    |
|  | Entre 1 y 4 años  | 0                    | 0                    | 0                    | 0                    | 0                    | 0                    | 0                    | 0                    | 0                    | 0                    | 0                    | 0                    |

Fuente: Bases de datos SISPRO 2017.

En cuanto al género masculino se presentaron mortalidades por diarrea y gastroenteritis de presunto origen infeccioso en el año 2010, tos ferina en el 2012.



|   |   |                 |   |
|---|---|-----------------|---|
|  | ALCALDIA MUNICIPAL DE CAMPOALEGRE - HUILA |                 |  |
|   | DIRECCION LOCAL DE SALUD                  |                 |   |
| Fecha:18-02-2016  | Versión: 1                                | Código: F1-PGPC | Página 74 de 133  |

**Tabla 25. Número de casos de mortalidad específica infantil y niñez por ciertas enfermedades infecciosas y parasitarias, en los niños del Municipio Campoalegre Huila, 2005 – 2016.**

| Subgrupos de causas de muerte según lista de tabulación para la mortalidad infantil y del niño (67 causas) | Grupos de edad    | Número de casos 2005 | Número de casos 2006 | Número de casos 2007 | Número de casos 2008 | Número de casos 2009 | Número de casos 2010 | Número de casos 2011 | Número de casos 2012 | Número de casos 2013 | Número de casos 2014 | Número de casos 2015 | Número de casos 2016 |
|--|-------------------|----------------------|----------------------|----------------------|----------------------|----------------------|----------------------|----------------------|----------------------|----------------------|----------------------|----------------------|----------------------|
| Diarrea y gastroenteritis de presunto origen infeccioso (A09)  | Menores de 5 años | 0                    | 0                    | 0                    | 0                    | 0                    | 1                    | 0                    | 0                    | 0                    | 0                    | 0                    | 0                    |
|  | Entre 1 y 4 años  | 0                    | 0                    | 0                    | 0                    | 0                    | 0                    | 0                    | 0                    | 0                    | 0                    | 0                    | 0                    |
|  | Menores de 1 año  | 0                    | 0                    | 0                    | 0                    | 0                    | 1                    | 0                    | 0                    | 0                    | 0                    | 0                    | 0                    |
| Otras enfermedades infecciosas intestinales (A00 A08)  | Menores de 5 años | 0                    | 0                    | 0                    | 0                    | 0                    | 0                    | 0                    | 0                    | 0                    | 0                    | 0                    | 0                    |
|  | Entre 1 y 4 años  | 0                    | 0                    | 0                    | 0                    | 0                    | 0                    | 0                    | 0                    | 0                    | 0                    | 0                    | 0                    |
|  | Menores de 1 año  | 0                    | 0                    | 0                    | 0                    | 0                    | 0                    | 0                    | 0                    | 0                    | 0                    | 0                    | 0                    |
| Tuberculosis (A15-A19)   | Menores de 5 años | 0                    | 0                    | 0                    | 0                    | 0                    | 0                    | 0                    | 0                    | 0                    | 0                    | 0                    | 0                    |
|  | Entre 1 y 4 años  | 0                    | 0                    | 0                    | 0                    | 0                    | 0                    | 0                    | 0                    | 0                    | 0                    | 0                    | 0                    |
|  | Menores de 1 año  | 0                    | 0                    | 0                    | 0                    | 0                    | 0                    | 0                    | 0                    | 0                    | 0                    | 0                    | 0                    |
| Tétanos (A33, A35)   | Menores de 5 años | 0                    | 0                    | 0                    | 0                    | 0                    | 0                    | 0                    | 0                    | 0                    | 0                    | 0                    | 0                    |
|  | Entre 1 y 4 años  | 0                    | 0                    | 0                    | 0                    | 0                    | 0                    | 0                    | 0                    | 0                    | 0                    | 0                    | 0                    |
|  | Menores de 1 año  | 0                    | 0                    | 0                    | 0                    | 0                    | 0                    | 0                    | 0                    | 0                    | 0                    | 0                    | 0                    |
| Difteria (A36)   | Menores de 5 años | 0                    | 0                    | 0                    | 0                    | 0                    | 0                    | 0                    | 0                    | 0                    | 0                    | 0                    | 0                    |
|  | Entre 1 y 4 años  | 0                    | 0                    | 0                    | 0                    | 0                    | 0                    | 0                    | 0                    | 0                    | 0                    | 0                    | 0                    |
|  | Menores de 1 año  | 0                    | 0                    | 0                    | 0                    | 0                    | 0                    | 0                    | 0                    | 0                    | 0                    | 0                    | 0                    |
| Tos ferina (A37)   | Menores de 5 años | 0                    | 0                    | 0                    | 0                    | 0                    | 0                    | 0                    | 0                    | 0                    | 0                    | 0                    | 0                    |
|  | Entre 1 y 4 años  | 0                    | 0                    | 0                    | 0                    | 0                    | 0                    | 0                    | 0                    | 0                    | 0                    | 0                    | 0                    |
|  | Menores de 1 año  | 0                    | 0                    | 0                    | 0                    | 0                    | 0                    | 0                    | 1                    | 0                    | 0                    | 0                    | 0                    |
| Infección meningocócica (A39)  | Menores de 5 años | 0                    | 0                    | 0                    | 0                    | 0                    | 0                    | 0                    | 0                    | 0                    | 0                    | 0                    | 0                    |
|  | Entre 1 y 4 años  | 0                    | 0                    | 0                    | 0                    | 0                    | 0                    | 0                    | 0                    | 0                    | 0                    | 0                    | 0                    |
|  | Menores de 1 año  | 0                    | 0                    | 0                    | 0                    | 0                    | 0                    | 0                    | 0                    | 0                    | 0                    | 0                    | 0                    |
| Septicemia (A40-A41)   | Menores de 5 años | 0                    | 1                    | 0                    | 0                    | 0                    | 0                    | 0                    | 0                    | 0                    | 0                    | 0                    | 0                    |
|  | Entre 1 y 4 años  | 0                    | 0                    | 0                    | 0                    | 0                    | 0                    | 0                    | 0                    | 0                    | 0                    | 0                    | 0                    |
|  | Menores de 1 año  | 0                    | 1                    | 0                    | 0                    | 0                    | 0                    | 0                    | 0                    | 0                    | 0                    | 0                    | 0                    |
| Otras enfermedades virales   | Menores de 5 años | 0                    | 0                    | 0                    | 0                    | 0                    | 0                    | 0                    | 1                    | 0                    | 0                    | 0                    | 0                    |
|  | Entre 1 y 4 años  | 0                    | 0                    | 0                    | 0                    | 0                    | 0                    | 0                    | 0                    | 0                    | 0                    | 0                    | 0                    |
|  | Menores de 1 año  | 0                    | 0                    | 0                    | 0                    | 0                    | 0                    | 0                    | 1                    | 0                    | 0                    | 0                    | 0                    |
| Poliomielitis aguda (A80)  | Menores de 5 años | 0                    | 0                    | 0                    | 0                    | 0                    | 0                    | 0                    | 0                    | 0                    | 0                    | 0                    | 0                    |
|  | Entre 1 y 4 años  | 0                    | 0                    | 0                    | 0                    | 0                    | 0                    | 0                    | 0                    | 0                    | 0                    | 0                    | 0                    |

Fuente: Bases de datos SISPRO 2017

Para el género femenino, presento de mortalidades por diarrea y gastroenteritis de presunto origen infeccioso los años 2006 y 2013, otras enfermedades virales presento 1 caso en el 2015 con una defunción, en 2016 no se presentaron.

|   |   |                 |   |
|---|---|-----------------|---|
|  | ALCALDIA MUNICIPAL DE CAMPOALEGRE - HUILA |                 |  |
|   | DIRECCION LOCAL DE SALUD                  |                 |   |
| Fecha:18-02-2016  | Versión: 1                                | Código: F1-PGPC | Página 75 de 133  |



**Tabla 26. Número de casos de mortalidad específica infantil y niñez por ciertas enfermedades infecciosas y parasitarias, en las niñas del Municipio Campoalegre Huila, 2005 – 2016.**

| Subgrupos de causas de muerte según lista de tabulación para la mortalidad infantil y del niño (67 causas) | Grupos de edad    | Número de casos 2005 | Número de casos 2006 | Número de casos 2007 | Número de casos 2008 | Número de casos 2009 | Número de casos 2010 | Número de casos 2011 | Número de casos 2012 | Número de casos 2013 | Número de casos 2014 | Número de casos 2015 | Número de casos 2016 |
|--|-------------------|----------------------|----------------------|----------------------|----------------------|----------------------|----------------------|----------------------|----------------------|----------------------|----------------------|----------------------|----------------------|
| Diarrea y gastroenteritis de presunto origen infeccioso (A09)  | Menores de 5 años | 0                    | 0                    | 0                    | 1                    | 0                    | 0                    | 0                    | 0                    | 1                    | 0                    | 0                    | 0                    |
|  | Entre 1 y 4 años  | 0                    | 0                    | 0                    | 1                    | 0                    | 0                    | 0                    | 0                    | 1                    | 0                    | 0                    | 0                    |
|  | Menores de 1 año  | 0                    | 0                    | 0                    | 1                    | 0                    | 0                    | 0                    | 0                    | 1                    | 0                    | 0                    | 0                    |
| Otras enfermedades infecciosas intestinales (A00-A08)  | Menores de 5 años | 0                    | 0                    | 0                    | 0                    | 0                    | 0                    | 0                    | 0                    | 0                    | 0                    | 0                    | 0                    |
|  | Entre 1 y 4 años  | 0                    | 0                    | 0                    | 0                    | 0                    | 0                    | 0                    | 0                    | 0                    | 0                    | 0                    | 0                    |
|  | Menores de 1 año  | 0                    | 0                    | 0                    | 0                    | 0                    | 0                    | 0                    | 0                    | 0                    | 0                    | 0                    | 0                    |
| Tuberculosis (A15-A19)   | Menores de 5 años | 0                    | 0                    | 0                    | 0                    | 0                    | 0                    | 0                    | 0                    | 0                    | 0                    | 0                    | 0                    |
|  | Entre 1 y 4 años  | 0                    | 0                    | 0                    | 0                    | 0                    | 0                    | 0                    | 0                    | 0                    | 0                    | 0                    | 0                    |
|  | Menores de 1 año  | 0                    | 0                    | 0                    | 0                    | 0                    | 0                    | 0                    | 0                    | 0                    | 0                    | 0                    | 0                    |
| Tétanos (A33, A35)   | Menores de 5 años | 0                    | 0                    | 0                    | 0                    | 0                    | 0                    | 0                    | 0                    | 0                    | 0                    | 0                    | 0                    |
|  | Entre 1 y 4 años  | 0                    | 0                    | 0                    | 0                    | 0                    | 0                    | 0                    | 0                    | 0                    | 0                    | 0                    | 0                    |
|  | Menores de 1 año  | 0                    | 0                    | 0                    | 0                    | 0                    | 0                    | 0                    | 0                    | 0                    | 0                    | 0                    | 0                    |
| Difteria (A36)   | Menores de 5 años | 0                    | 0                    | 0                    | 0                    | 0                    | 0                    | 0                    | 0                    | 0                    | 0                    | 0                    | 0                    |
|  | Entre 1 y 4 años  | 0                    | 0                    | 0                    | 0                    | 0                    | 0                    | 0                    | 0                    | 0                    | 0                    | 0                    | 0                    |
|  | Menores de 1 año  | 0                    | 0                    | 0                    | 0                    | 0                    | 0                    | 0                    | 0                    | 0                    | 0                    | 0                    | 0                    |
| Tos ferina (A37)   | Menores de 5 años | 0                    | 0                    | 0                    | 0                    | 0                    | 0                    | 0                    | 0                    | 0                    | 0                    | 0                    | 0                    |
|  | Entre 1 y 4 años  | 0                    | 0                    | 0                    | 0                    | 0                    | 0                    | 0                    | 0                    | 0                    | 0                    | 0                    | 0                    |
|  | Menores de 1 año  | 0                    | 0                    | 0                    | 0                    | 0                    | 0                    | 0                    | 0                    | 0                    | 0                    | 0                    | 0                    |
| Infección meningocócica (A39)  | Menores de 5 años | 0                    | 0                    | 0                    | 0                    | 0                    | 0                    | 0                    | 0                    | 0                    | 0                    | 0                    | 0                    |
|  | Entre 1 y 4 años  | 0                    | 0                    | 0                    | 0                    | 0                    | 0                    | 0                    | 0                    | 0                    | 0                    | 0                    | 0                    |
|  | Menores de 1 año  | 0                    | 0                    | 0                    | 0                    | 0                    | 0                    | 0                    | 0                    | 0                    | 0                    | 0                    | 0                    |
| Septicemia (A40-A41)   | Menores de 5 años | 0                    | 0                    | 0                    | 0                    | 0                    | 0                    | 0                    | 0                    | 0                    | 0                    | 0                    | 0                    |
|  | Entre 1 y 4 años  | 0                    | 0                    | 0                    | 0                    | 0                    | 0                    | 0                    | 0                    | 0                    | 0                    | 0                    | 0                    |
|  | Menores de 1 año  | 0                    | 0                    | 0                    | 0                    | 0                    | 0                    | 0                    | 0                    | 0                    | 0                    | 0                    | 0                    |
| Otras enfermedades virales   | Menores de 5 años | 0                    | 1                    | 0                    | 0                    | 0                    | 0                    | 0                    | 0                    | 0                    | 0                    | 1                    | 0                    |
|  | Entre 1 y 4 años  | 0                    | 0                    | 0                    | 0                    | 0                    | 0                    | 0                    | 0                    | 0                    | 0                    | 0                    | 0                    |
|  | Menores de 1 año  | 0                    | 1                    | 0                    | 0                    | 0                    | 0                    | 0                    | 0                    | 0                    | 0                    | 1                    | 0                    |
| Poliomielitis aguda (A80)  | Menores de 5 años | 0                    | 0                    | 0                    | 0                    | 0                    | 0                    | 0                    | 0                    | 0                    | 0                    | 0                    | 0                    |
|  | Entre 1 y 4 años  | 0                    | 0                    | 0                    | 0                    | 0                    | 0                    | 0                    | 0                    | 0                    | 0                    | 0                    | 0                    |

Fuente: Bases de datos SISPRO 2017

### Subgrupo de Tumores (neoplasias)

En el municipio de Campoalegre Huila en la población infantil y niñez presento mortalidad en el 2006 y 2009, por subcausa de restos de tumores, entre 2010 y 2016 no se presentaron defunciones.

|   |   |                 |   |
|---|---|-----------------|---|
|  | ALCALDIA MUNICIPAL DE CAMPOALEGRE - HUILA |                 |  |
|   | DIRECCION LOCAL DE SALUD                  |                 |   |
| Fecha:18-02-2016  | Versión: 1                                | Código: F1-PGPC | Página 76 de 133  |

**Tabla 27. Número de casos de mortalidad infantil y niñez por Tumores, Municipio Campoalegre Huila, 2005 – 2016**

| Subgrupos de causas de muerte según lista de tabulación para la mortalidad infantil y del niño (67 causas) | Grupos de edad    | Número de casos 2005 | Número de casos 2006 | Número de casos 2007 | Número de casos 2008 | Número de casos 2009 | Número de casos 2010 | Número de casos 2011 | Número de casos 2012 | Número de casos 2013 | Número de casos 2014 | Número de casos 2015 | Número de casos 2016 |
|--|-------------------|----------------------|----------------------|----------------------|----------------------|----------------------|----------------------|----------------------|----------------------|----------------------|----------------------|----------------------|----------------------|
| Leucemia (C91-C95)   | Menores de 5 años | 0                    | 0                    | 0                    | 0                    | 0                    | 0                    | 0                    | 0                    | 0                    | 0                    | 0                    | 0                    |
|  | Entre 1 y 4 años  | 0                    | 0                    | 0                    | 0                    | 0                    | 0                    | 0                    | 0                    | 0                    | 0                    | 0                    | 0                    |
|  | Menores de 1 año  | 0                    | 0                    | 0                    | 0                    | 0                    | 0                    | 0                    | 0                    | 0                    | 0                    | 0                    | 0                    |
| Resto de tumores malignos (C00-C90, C96-C97)   | Menores de 5 años | 0                    | 1                    | 0                    | 0                    | 1                    | 0                    | 0                    | 0                    | 0                    | 0                    | 0                    | 0                    |
|  | Entre 1 y 4 años  | 0                    | 0                    | 0                    | 0                    | 1                    | 0                    | 0                    | 0                    | 0                    | 0                    | 0                    | 0                    |
|  | Menores de 1 año  | 0                    | 1                    | 0                    | 0                    | 0                    | 0                    | 0                    | 0                    | 0                    | 0                    | 0                    | 0                    |
| Resto de tumores (D00- D48)  | Menores de 5 años | 0                    | 0                    | 0                    | 0                    | 0                    | 0                    | 0                    | 0                    | 0                    | 0                    | 0                    | 0                    |
|  | Entre 1 y 4 años  | 0                    | 0                    | 0                    | 0                    | 0                    | 0                    | 0                    | 0                    | 0                    | 0                    | 0                    | 0                    |
|  | Menores de 1 año  | 0                    | 0                    | 0                    | 0                    | 0                    | 0                    | 0                    | 0                    | 0                    | 0                    | 0                    | 0                    |

Fuente: Bases de datos SISPRO 2018



En este grupo de subcausas en el género masculino presento mortalidad en el año 2006 por resto de tumores malignos.

**Tabla 28. Número de casos de mortalidad infantil y niñez por Tumores, en los niños del municipio Campoalegre Huila, 2005 – 2016.**

| Subgrupos de causas de muerte según lista de tabulación para la mortalidad infantil y del niño (67 causas) | Grupos de edad    | Número de casos 2005 | Número de casos 2006 | Número de casos 2007 | Número de casos 2008 | Número de casos 2009 | Número de casos 2010 | Número de casos 2011 | Número de casos 2012 | Número de casos 2013 | Número de casos 2014 | Número de casos 2015 | Número de casos 2016 |
|--|-------------------|----------------------|----------------------|----------------------|----------------------|----------------------|----------------------|----------------------|----------------------|----------------------|----------------------|----------------------|----------------------|
| Leucemia (C91-C95)   | Menores de 5 años | 0                    | 0                    | 0                    | 0                    | 0                    | 0                    | 0                    | 0                    | 0                    | 0                    | 0                    | 0                    |
|  | Entre 1 y 4 años  | 0                    | 0                    | 0                    | 0                    | 0                    | 0                    | 0                    | 0                    | 0                    | 0                    | 0                    | 0                    |
|  | Menores de 1 año  | 0                    | 0                    | 0                    | 0                    | 0                    | 0                    | 0                    | 0                    | 0                    | 0                    | 0                    | 0                    |
| Resto de tumores malignos (C00-C90, C96-C97)   | Menores de 5 años | 0                    | 1                    | 0                    | 0                    | 0                    | 0                    | 0                    | 0                    | 0                    | 0                    | 0                    | 0                    |
|  | Entre 1 y 4 años  | 0                    | 0                    | 0                    | 0                    | 0                    | 0                    | 0                    | 0                    | 0                    | 0                    | 0                    | 0                    |
|  | Menores de 1 año  | 0                    | 1                    | 0                    | 0                    | 0                    | 0                    | 0                    | 0                    | 0                    | 0                    | 0                    | 0                    |
| Resto de tumores (D00- D48)  | Menores de 5 años | 0                    | 0                    | 0                    | 0                    | 0                    | 0                    | 0                    | 0                    | 0                    | 0                    | 0                    | 0                    |
|  | Entre 1 y 4 años  | 0                    | 0                    | 0                    | 0                    | 0                    | 0                    | 0                    | 0                    | 0                    | 0                    | 0                    | 0                    |
|  | Menores de 1 año  | 0                    | 0                    | 0                    | 0                    | 0                    | 0                    | 0                    | 0                    | 0                    | 0                    | 0                    | 0                    |

Fuente: Bases de datos SISPRO 2018

En las niñas del municipio de Campoalegre Huila, en este grupo de subcausas se presentó 1 defunción en el año 2009 por resto de tumores malignos.

|   |   |                 |   |
|---|---|-----------------|---|
|  | ALCALDIA MUNICIPAL DE CAMPOALEGRE - HUILA |                 |  |
|   | DIRECCION LOCAL DE SALUD                  |                 |   |
| Fecha:18-02-2016  | Versión: 1                                | Código: F1-PGPC | Página 77 de 133  |

**Tabla 29. Número de casos de mortalidad infantil y niñez por Tumores, en las niñas del municipio Campoalegre Huila, 2005 – 2016**

| Subgrupos de causas de muerte según lista de tabulación para la mortalidad infantil y del niño (67 causas) | Grupos de edad    | Número de casos 2005 | Número de casos 2006 | Número de casos 2007 | Número de casos 2008 | Número de casos 2009 | Número de casos 2010 | Número de casos 2011 | Número de casos 2012 | Número de casos 2013 | Número de casos 2014 | Número de casos 2015 | Número de casos 2016 |
|--|-------------------|----------------------|----------------------|----------------------|----------------------|----------------------|----------------------|----------------------|----------------------|----------------------|----------------------|----------------------|----------------------|
| Leucemia (C91-C95)   | Menores de 5 años | 0                    | 0                    | 0                    | 0                    | 0                    | 0                    | 0                    | 0                    | 0                    | 0                    | 0                    | 0                    |
|  | Entre 1 y 4 años  | 0                    | 0                    | 0                    | 0                    | 0                    | 0                    | 0                    | 0                    | 0                    | 0                    | 0                    | 0                    |
|  | Menores de 1 año  | 0                    | 0                    | 0                    | 0                    | 0                    | 0                    | 0                    | 0                    | 0                    | 0                    | 0                    | 0                    |
| Resto de tumores malignos (C00-C90, C96-C97)   | Menores de 5 años | 0                    | 0                    | 0                    | 0                    | 1                    | 0                    | 0                    | 0                    | 0                    | 0                    | 0                    | 0                    |
|  | Entre 1 y 4 años  | 0                    | 0                    | 0                    | 0                    | 1                    | 0                    | 0                    | 0                    | 0                    | 0                    | 0                    | 0                    |
|  | Menores de 1 año  | 0                    | 0                    | 0                    | 0                    | 0                    | 0                    | 0                    | 0                    | 0                    | 0                    | 0                    | 0                    |
| Resto de tumores (D00- D48)  | Menores de 5 años | 0                    | 0                    | 0                    | 0                    | 0                    | 0                    | 0                    | 0                    | 0                    | 0                    | 0                    | 0                    |
|  | Entre 1 y 4 años  | 0                    | 0                    | 0                    | 0                    | 0                    | 0                    | 0                    | 0                    | 0                    | 0                    | 0                    | 0                    |
|  | Menores de 1 año  | 0                    | 0                    | 0                    | 0                    | 0                    | 0                    | 0                    | 0                    | 0                    | 0                    | 0                    | 0                    |

Fuente: Bodega de Datos SISPRO (SGD) 2018

### Subgrupo de enfermedades de la sangre y de los órganos hematopoyéticos y ciertos trastornos que afectan el mecanismo de la inmunidad



En el municipio de Campoalegre Huila no se presentaron mortalidades infantiles por eventos de enfermedades de la sangre y de los órganos hematopoyéticos y ciertos trastornos que afectan el mecanismo de la inmunidad en el periodo de 2005 a 2016.

**Tabla 30. Número de casos de mortalidad infantil y en la niñez enfermedades de la sangre y de los órganos hematopoyéticos, municipio de Campoalegre Huila 2005- 2016.**

| Subgrupos de causas de muerte según lista de tabulación para la mortalidad infantil y del niño (67 causas)                         | Grupos de edad    | Número de casos 2005 | Número de casos 2006 | Número de casos 2007 | Número de casos 2008 | Número de casos 2009 | Número de casos 2010 | Número de casos 2011 | Número de casos 2012 | Número de casos 2013 | Número de casos 2014 | Número de casos 2015 | Número de casos 2016 |
|--|-------------------|----------------------|----------------------|----------------------|----------------------|----------------------|----------------------|----------------------|----------------------|----------------------|----------------------|----------------------|----------------------|
| Anemias (D50-D64)  | Menores de 5 años | 0                    | 0                    | 0                    | 0                    | 0                    | 0                    | 0                    | 0                    | 0                    | 0                    | 0                    | 0                    |
|  | Entre 1 y 4 años  | 0                    | 0                    | 0                    | 0                    | 0                    | 0                    | 0                    | 0                    | 0                    | 0                    | 0                    | 0                    |
|  | Menores de 1 año  | 0                    | 0                    | 0                    | 0                    | 0                    | 0                    | 0                    | 0                    | 0                    | 0                    | 0                    | 0                    |
| Resto de enfermedades de la sangre y de los órganos hematopoyéticos, y ciertos trastornos que afectan el mecanismo de la inmunidad | Menores de 5 años | 0                    | 0                    | 0                    | 0                    | 0                    | 0                    | 0                    | 0                    | 0                    | 0                    | 0                    | 0                    |
|  | Entre 1 y 4 años  | 0                    | 0                    | 0                    | 0                    | 0                    | 0                    | 0                    | 0                    | 0                    | 0                    | 0                    | 0                    |
|  | Menores de 1 año  | 0                    | 0                    | 0                    | 0                    | 0                    | 0                    | 0                    | 0                    | 0                    | 0                    | 0                    | 0                    |

Fuente: Bodega de Datos SISPRO (SGD) 2018.



|   |   |                 |   |
|---|---|-----------------|---|
|  | ALCALDIA MUNICIPAL DE CAMPOALEGRE - HUILA |                 |  |
|   | DIRECCION LOCAL DE SALUD                  |                 |   |
| Fecha:18-02-2016  | Versión: 1                                | Código: F1-PGPC | Página 78 de 133  |

**Tabla 31. Número de casos de mortalidad infantil y en la niñez enfermedades de la sangre y de los órganos hematopoyéticos, en los niños del municipio de Campoalegre Huila 2005-2016.**



| Subgrupos de causas de muerte según lista de tabulación para la mortalidad infantil y del niño (67 causas)                                   | Grupos de edad    | Número de casos 2005 | Número de casos 2006 | Número de casos 2007 | Número de casos 2008 | Número de casos 2009 | Número de casos 2010 | Número de casos 2011 | Número de casos 2012 | Número de casos 2013 | Número de casos 2014 | Número de casos 2015 | Número de casos 2016 |
|--|-------------------|----------------------|----------------------|----------------------|----------------------|----------------------|----------------------|----------------------|----------------------|----------------------|----------------------|----------------------|----------------------|
| Anemias (D50-D64)  | Menores de 5 años | 0                    | 0                    | 0                    | 0                    | 0                    | 0                    | 0                    | 0                    | 0                    | 0                    | 0                    | 0                    |
|  | Entre 1 y 4 años  | 0                    | 0                    | 0                    | 0                    | 0                    | 0                    | 0                    | 0                    | 0                    | 0                    | 0                    | 0                    |
|  | Menores de 1 año  | 0                    | 0                    | 0                    | 0                    | 0                    | 0                    | 0                    | 0                    | 0                    | 0                    | 0                    | 0                    |
| Resto de enfermedades de la sangre y de los órganos hematopoyéticos, y ciertos trastornos que afectan el mecanismo de la inmunidad (D65-D89) | Menores de 5 años | 0                    | 0                    | 0                    | 0                    | 0                    | 0                    | 0                    | 0                    | 0                    | 0                    | 0                    | 0                    |
|  | Entre 1 y 4 años  | 0                    | 0                    | 0                    | 0                    | 0                    | 0                    | 0                    | 0                    | 0                    | 0                    | 0                    | 0                    |
|  | Menores de 1 año  | 0                    | 0                    | 0                    | 0                    | 0                    | 0                    | 0                    | 0                    | 0                    | 0                    | 0                    | 0                    |

FUENTE: Bodega de Datos SISPRO (SGD) 2018.

**Tabla 32. Número de casos de mortalidad infantil y en la niñez enfermedades de la sangre y de los órganos hematopoyéticos, en las niñas del municipio de Campoalegre Huila 2005-2016.**

| Subgrupos de causas de muerte según lista de tabulación para la mortalidad infantil y del niño (67 causas)                                   | Grupos de edad    | Número de casos 2005 | Número de casos 2006 | Número de casos 2007 | Número de casos 2008 | Número de casos 2009 | Número de casos 2010 | Número de casos 2011 | Número de casos 2012 | Número de casos 2013 | Número de casos 2014 | Número de casos 2015 | Número de casos 2016 |
|--|-------------------|----------------------|----------------------|----------------------|----------------------|----------------------|----------------------|----------------------|----------------------|----------------------|----------------------|----------------------|----------------------|
| Anemias (D50-D64)  | Menores de 5 años | 0                    | 0                    | 0                    | 0                    | 0                    | 0                    | 0                    | 0                    | 0                    | 0                    | 0                    | 0                    |
|  | Entre 1 y 4 años  | 0                    | 0                    | 0                    | 0                    | 0                    | 0                    | 0                    | 0                    | 0                    | 0                    | 0                    | 0                    |
|  | Menores de 1 año  | 0                    | 0                    | 0                    | 0                    | 0                    | 0                    | 0                    | 0                    | 0                    | 0                    | 0                    | 0                    |
| Resto de enfermedades de la sangre y de los órganos hematopoyéticos, y ciertos trastornos que afectan el mecanismo de la inmunidad (D65-D89) | Menores de 5 años | 0                    | 0                    | 0                    | 0                    | 0                    | 0                    | 0                    | 0                    | 0                    | 0                    | 0                    | 0                    |
|  | Entre 1 y 4 años  | 0                    | 0                    | 0                    | 0                    | 0                    | 0                    | 0                    | 0                    | 0                    | 0                    | 0                    | 0                    |
|  | Menores de 1 año  | 0                    | 0                    | 0                    | 0                    | 0                    | 0                    | 0                    | 0                    | 0                    | 0                    | 0                    | 0                    |

FUENTE: Bodega de Datos SISPRO (SGD) 2018.

|   |   |                 |   |
|---|---|-----------------|---|
|  | ALCALDIA MUNICIPAL DE CAMPOALEGRE - HUILA |                 |  |
|   | DIRECCION LOCAL DE SALUD                  |                 |   |
| Fecha:18-02-2016  | Versión: 1                                | Código: F1-PGPC | Página 79 de 133  |

### Subgrupo de las enfermedades endocrinas, nutricionales y metabólicas

En el municipio de Campoalegre Huila se presentaron defunciones en el 2005 y 2009 por desnutrición y otras defunciones nutricionales.

**Tabla 33. Número de casos de mortalidad infantil y niñez por enfermedades endocrinas, nutricionales y metabólicas, Municipio Campoalegre Huila, 2005 – 2016.**

| Subgrupos de causas de muerte según lista de tabulación para la mortalidad infantil y del niño (67 causas) | Grupos de edad    | Número de casos 2005 | Número de casos 2006 | Número de casos 2007 | Número de casos 2008 | Número de casos 2009 | Número de casos 2010 | Número de casos 2011 | Número de casos 2012 | Número de casos 2013 | Número de casos 2014 | Número de casos 2015 | Número de casos 2016 |
|--|-------------------|----------------------|----------------------|----------------------|----------------------|----------------------|----------------------|----------------------|----------------------|----------------------|----------------------|----------------------|----------------------|
| desnutrición y otras deficiencias nutricionales  | Menores de 5 años | 1                    | 0                    | 0                    | 0                    | 1                    | 0                    | 0                    | 0                    | 0                    | 0                    | 0                    | 0                    |
|  | Entre 1 y 4 años  | 0                    | 0                    | 0                    | 0                    | 0                    | 0                    | 0                    | 0                    | 0                    | 0                    | 0                    | 0                    |
|  | Menores de 1 año  | 1                    | 0                    | 0                    | 0                    | 1                    | 0                    | 0                    | 0                    | 0                    | 0                    | 0                    | 0                    |
| Resto de enfermedades endocrinas, nutricionales y metabólicas (E00-E34, E65-E88)                           | Menores de 5 años | 0                    | 0                    | 0                    | 0                    | 0                    | 0                    | 0                    | 0                    | 0                    | 0                    | 0                    | 0                    |
|  | Entre 1 y 4 años  | 0                    | 0                    | 0                    | 0                    | 0                    | 0                    | 0                    | 0                    | 0                    | 0                    | 0                    | 0                    |
|  | Menores de 1 año  | 0                    | 0                    | 0                    | 0                    | 0                    | 0                    | 0                    | 0                    | 0                    | 0                    | 0                    | 0                    |

Fuente: Base de datos SISPRO 2018.



En los niños del municipio de Campoalegre Huila, se presentó defunción en el año 2009 por desnutrición y otras deficiencias nutricionales.

**Tabla 34. Número de casos de mortalidad infantil y niñez por enfermedades endocrinas, nutricionales y metabólicas, en los niños del municipio Campoalegre Huila, 2005 – 2016.**

| Subgrupos de causas de muerte según lista de tabulación para la mortalidad infantil y del niño (67 causas) | Grupos de edad    | Número de casos 2005 | Número de casos 2006 | Número de casos 2007 | Número de casos 2008 | Número de casos 2009 | Número de casos 2010 | Número de casos 2011 | Número de casos 2012 | Número de casos 2013 | Número de casos 2014 | Número de casos 2015 | Número de casos 2016 |
|--|-------------------|----------------------|----------------------|----------------------|----------------------|----------------------|----------------------|----------------------|----------------------|----------------------|----------------------|----------------------|----------------------|
| desnutrición y otras deficiencias nutricionales  | Menores de 5 años | 0                    | 0                    | 0                    | 0                    | 1                    | 0                    | 0                    | 0                    | 0                    | 0                    | 0                    | 0                    |
|  | Entre 1 y 4 años  | 0                    | 0                    | 0                    | 0                    | 0                    | 0                    | 0                    | 0                    | 0                    | 0                    | 0                    | 0                    |
|  | Menores de 1 año  | 0                    | 0                    | 0                    | 0                    | 1                    | 0                    | 0                    | 0                    | 0                    | 0                    | 0                    | 0                    |
| Resto de enfermedades endocrinas, nutricionales y metabólicas (E00-E34, E65-E88)                           | Menores de 5 años | 0                    | 0                    | 0                    | 0                    | 0                    | 0                    | 0                    | 0                    | 0                    | 0                    | 0                    | 0                    |
|  | Entre 1 y 4 años  | 0                    | 0                    | 0                    | 0                    | 0                    | 0                    | 0                    | 0                    | 0                    | 0                    | 0                    | 0                    |
|  | Menores de 1 año  | 0                    | 0                    | 0                    | 0                    | 0                    | 0                    | 0                    | 0                    | 0                    | 0                    | 0                    | 0                    |

Fuente: Base de datos SISPRO 2018.

En las niñas se presentó defunción en el año 2005 por desnutrición y otras deficiencias nutricionales en el municipio de Campoalegre Huila.

|   |   |                 |   |
|---|---|-----------------|---|
|  | ALCALDIA MUNICIPAL DE CAMPOALEGRE - HUILA |                 |  |
|   | DIRECCION LOCAL DE SALUD                  |                 |   |
| Fecha:18-02-2016  | Versión: 1                                | Código: F1-PGPC | Página 80 de 133  |

**Tabla 35. Número de casos de mortalidad infantil y niñez por enfermedades endocrinas, nutricionales y metabólicas, en las niñas del municipio Campoalegre Huila, 2005 – 2016.**

| Subgrupos de causas de muerte según lista de tabulación para la mortalidad infantil y del niño (67 causas) | Grupos de edad    | Número de casos 2005 | Número de casos 2006 | Número de casos 2007 | Número de casos 2008 | Número de casos 2009 | Número de casos 2010 | Número de casos 2011 | Número de casos 2012 | Número de casos 2013 | Número de casos 2014 | Número de casos 2015 | Número de casos 2016 |
|--|-------------------|----------------------|----------------------|----------------------|----------------------|----------------------|----------------------|----------------------|----------------------|----------------------|----------------------|----------------------|----------------------|
| desnutrición y otras deficiencias nutricionales)   | Menores de 5 años | 1                    | 0                    | 0                    | 0                    | 0                    | 0                    | 0                    | 0                    | 0                    | 0                    | 0                    | 0                    |
|  | Entre 1 y 4 años  | 0                    | 0                    | 0                    | 0                    | 0                    | 0                    | 0                    | 0                    | 0                    | 0                    | 0                    | 0                    |
|  | Menores de 1 año  | 1                    | 0                    | 0                    | 0                    | 0                    | 0                    | 0                    | 0                    | 0                    | 0                    | 0                    | 0                    |
| Resto de enfermedades endocrinas, nutricionales y metabólicas (E00-E34, E65-E88)                           | Menores de 5 años | 0                    | 0                    | 0                    | 0                    | 0                    | 0                    | 0                    | 0                    | 0                    | 0                    | 0                    | 0                    |
|  | Entre 1 y 4 años  | 0                    | 0                    | 0                    | 0                    | 0                    | 0                    | 0                    | 0                    | 0                    | 0                    | 0                    | 0                    |
|  | Menores de 1 año  | 0                    | 0                    | 0                    | 0                    | 0                    | 0                    | 0                    | 0                    | 0                    | 0                    | 0                    | 0                    |

Fuente: Base de datos SISPRO 2018.



#### Subgrupo de las enfermedades del sistema nervioso; enfermedades del oído y de la apófisis mastoides

En la población infantil y de la niñez del municipio de Campoalegre Huila, no se presentó mortalidad por enfermedades del sistema nervioso, enfermedades del oído y de la apófisis mastoides. Por medio de la subcausa, resto de enfermedades del sistema nervioso.

**Tabla 36. Número de casos de mortalidad infantil y niñez por enfermedades del sistema nervioso; Enfermedades del oído y de la apófisis mastoides, Municipio de Campoalegre Huila, 2005 – 2016**

| Subgrupos de causas de muerte según lista de tabulación para la mortalidad infantil y del niño (67 causas) | Grupos de edad    | Número de casos 2005 | Número de casos 2006 | Número de casos 2007 | Número de casos 2008 | Número de casos 2009 | Número de casos 2010 | Número de casos 2011 | Número de casos 2012 | Número de casos 2013 | Número de casos 2014 | Número de casos 2015 | Número de casos 2016 |
|--|-------------------|----------------------|----------------------|----------------------|----------------------|----------------------|----------------------|----------------------|----------------------|----------------------|----------------------|----------------------|----------------------|
| 01 - meningitis  | Menores de 5 años | 0                    | 0                    | 0                    | 0                    | 0                    | 0                    | 0                    | 0                    | 0                    | 0                    | 0                    | 0                    |
|  | Entre 1 y 4 años  | 0                    | 0                    | 0                    | 0                    | 0                    | 0                    | 0                    | 0                    | 0                    | 0                    | 0                    | 0                    |
|  | Menores de 1 año  | 0                    | 0                    | 0                    | 0                    | 0                    | 0                    | 0                    | 0                    | 0                    | 0                    | 0                    | 0                    |
| 02 - resto de enfermedades del sistema nervioso  | Menores de 5 años | 0                    | 0                    | 0                    | 0                    | 0                    | 0                    | 0                    | 0                    | 0                    | 0                    | 0                    | 0                    |
|  | Entre 1 y 4 años  | 0                    | 0                    | 0                    | 0                    | 0                    | 0                    | 0                    | 0                    | 0                    | 0                    | 0                    | 0                    |
|  | Menores de 1 año  | 0                    | 0                    | 0                    | 0                    | 0                    | 0                    | 0                    | 0                    | 0                    | 0                    | 0                    | 0                    |

Fuente: SISPRO 2018

|   |   |                 |   |
|---|---|-----------------|---|
|  | ALCALDIA MUNICIPAL DE CAMPOALEGRE - HUILA |                 |  |
|   | DIRECCION LOCAL DE SALUD                  |                 |   |
| Fecha:18-02-2016  | Versión: 1                                | Código: F1-PGPC | Página 81 de 133  |

**Tabla 37. Número de casos de mortalidad infantil y niñez por enfermedades del sistema nervioso; Enfermedades del oído y de la apófisis mastoides, en los niños del municipio de Campoalegre Huila, 2005 – 2016.**

| Subgrupos de causas de muerte según lista de tabulación para la mortalidad infantil y del niño (67 causas) | Grupos de edad    | Número de casos 2005 | Número de casos 2006 | Número de casos 2007 | Número de casos 2008 | Número de casos 2009 | Número de casos 2010 | Número de casos 2011 | Número de casos 2012 | Número de casos 2013 | Número de casos 2014 | Número de casos 2015 | Número de casos 2016 |
|--|-------------------|----------------------|----------------------|----------------------|----------------------|----------------------|----------------------|----------------------|----------------------|----------------------|----------------------|----------------------|----------------------|
| 01 - meningitis  | Menores de 5 años | 0                    | 0                    | 0                    | 0                    | 0                    | 0                    | 0                    | 0                    | 0                    | 0                    | 0                    | 0                    |
|  | Entre 1 y 4 años  | 0                    | 0                    | 0                    | 0                    | 0                    | 0                    | 0                    | 0                    | 0                    | 0                    | 0                    | 0                    |
|  | Menores de 1 año  | 0                    | 0                    | 0                    | 0                    | 0                    | 0                    | 0                    | 0                    | 0                    | 0                    | 0                    | 0                    |
| 02 - resto de enfermedades del sistema nervioso  | Menores de 5 años | 0                    | 0                    | 0                    | 0                    | 0                    | 0                    | 0                    | 0                    | 0                    | 0                    | 0                    | 0                    |
|  | Entre 1 y 4 años  | 0                    | 0                    | 0                    | 0                    | 0                    | 0                    | 0                    | 0                    | 0                    | 0                    | 0                    | 0                    |
|  | Menores de 1 año  | 0                    | 0                    | 0                    | 0                    | 0                    | 0                    | 0                    | 0                    | 0                    | 0                    | 0                    | 0                    |

Fuente: SISPRO 2018



**Tabla 38. Número de casos de mortalidad infantil y niñez por enfermedades del sistema nervioso; Enfermedades del oído y de la apófisis mastoides, en las niñas del municipio de Campoalegre Huila, 2005 – 2016**

| Subgrupos de causas de muerte según lista de tabulación para la mortalidad infantil y del niño (67 causas) | Grupos de edad    | Número de casos 2005 | Número de casos 2006 | Número de casos 2007 | Número de casos 2008 | Número de casos 2009 | Número de casos 2010 | Número de casos 2011 | Número de casos 2012 | Número de casos 2013 | Número de casos 2014 | Número de casos 2015 | Número de casos 2016 |
|--|-------------------|----------------------|----------------------|----------------------|----------------------|----------------------|----------------------|----------------------|----------------------|----------------------|----------------------|----------------------|----------------------|
| 01 - meningitis  | Menores de 5 años | 0                    | 0                    | 0                    | 0                    | 0                    | 0                    | 0                    | 0                    | 0                    | 0                    | 0                    | 0                    |
|  | Entre 1 y 4 años  | 0                    | 0                    | 0                    | 0                    | 0                    | 0                    | 0                    | 0                    | 0                    | 0                    | 0                    | 0                    |
|  | Menores de 1 año  | 0                    | 0                    | 0                    | 0                    | 0                    | 0                    | 0                    | 0                    | 0                    | 0                    | 0                    | 0                    |
| 02 - resto de enfermedades del sistema nervioso  | Menores de 5 años | 0                    | 0                    | 0                    | 0                    | 0                    | 0                    | 0                    | 0                    | 0                    | 0                    | 0                    | 0                    |
|  | Entre 1 y 4 años  | 0                    | 0                    | 0                    | 0                    | 0                    | 0                    | 0                    | 0                    | 0                    | 0                    | 0                    | 0                    |
|  | Menores de 1 año  | 0                    | 0                    | 0                    | 0                    | 0                    | 0                    | 0                    | 0                    | 0                    | 0                    | 0                    | 0                    |

Fuente: SISPRO 2018

### Subgrupo de las enfermedades del sistema circulatorio

En cuanto las subcausas del sistema circulatorio se presentaron 2 defunciones en el año 2005, 1 en el 2008, al igual que en 2012 y 2015.

|   |   |                 |   |
|---|---|-----------------|---|
|  | ALCALDIA MUNICIPAL DE CAMPOALEGRE - HUILA |                 |  |
|   | DIRECCION LOCAL DE SALUD                  |                 |   |
| Fecha:18-02-2016  | Versión: 1                                | Código: F1-PGPC | Página 82 de 133  |

**Tabla 39. Número de casos de mortalidad infantil y niñez por enfermedades del sistema circulatorio, en el municipio de Campoalegre Huila, 2005 – 2016.**

| Subgrupos de causas de muerte según lista de tabulación para la mortalidad infantil y del niño (67 causas) | Grupos de edad    | Número de casos 2005 | Número de casos 2006 | Número de casos 2007 | Número de casos 2008 | Número de casos 2009 | Número de casos 2010 | Número de casos 2011 | Número de casos 2012 | Número de casos 2013 | Número de casos 2014 | Número de casos 2015 | Número de casos 2016 |
|--|-------------------|----------------------|----------------------|----------------------|----------------------|----------------------|----------------------|----------------------|----------------------|----------------------|----------------------|----------------------|----------------------|
| 01 - Enfermedades del sistema circulatorio   | Menores de 5 años | 2                    | 0                    | 0                    | 1                    | 0                    | 0                    | 0                    | 1                    | 0                    | 0                    | 1                    | 0                    |
|  | Entre 1 y 4 años  | 0                    | 0                    | 0                    | 0                    | 0                    | 0                    | 0                    | 0                    | 0                    | 0                    | 0                    | 0                    |
|  | Menores de 1 año  | 2                    | 0                    | 0                    | 1                    | 0                    | 0                    | 0                    | 1                    | 0                    | 0                    | 1                    | 0                    |

Fuente: SISPRO 2018

Para los niños del municipio de Campoalegre Huila, las enfermedades del sistema circulatorio aportaron defunciones en el 2005, 2008 y 2012.

**Tabla 40. Número de casos de mortalidad infantil y niñez por enfermedades del sistema circulatorio, en los niños del municipio de Campoalegre Huila, 2005 – 2016.**

| Subgrupos de causas de muerte según lista de tabulación para la mortalidad infantil y del niño (67 causas) | Grupos de edad    | Número de casos 2005 | Número de casos 2006 | Número de casos 2007 | Número de casos 2008 | Número de casos 2009 | Número de casos 2010 | Número de casos 2011 | Número de casos 2012 | Número de casos 2013 | Número de casos 2014 | Número de casos 2015 | Número de casos 2016 |
|--|-------------------|----------------------|----------------------|----------------------|----------------------|----------------------|----------------------|----------------------|----------------------|----------------------|----------------------|----------------------|----------------------|
| 01 - Enfermedades del sistema circulatorio   | Menores de 5 años | 2                    | 0                    | 0                    | 1                    | 0                    | 0                    | 0                    | 1                    | 0                    | 0                    | 0                    | 0                    |
|  | Entre 1 y 4 años  | 0                    | 0                    | 0                    | 0                    | 0                    | 0                    | 0                    | 0                    | 0                    | 0                    | 0                    | 0                    |
|  | Menores de 1 año  | 2                    | 0                    | 0                    | 1                    | 0                    | 0                    | 0                    | 1                    | 0                    | 0                    | 0                    | 0                    |

Fuente: SISPRO 2018


En cuanto las niñas del municipio de Campoalegre Huila, las enfermedades del sistema circulatorio aportaron una defunción en el año 2015.

**Tabla 41. Número de casos de mortalidad infantil y niñez por enfermedades del sistema circulatorio, en las niñas del municipio de Campoalegre Huila, 2005 – 2016.**

| Subgrupos de causas de muerte según lista de tabulación para la mortalidad infantil y del niño (67 causas) | Grupos de edad    | Número de casos 2005 | Número de casos 2006 | Número de casos 2007 | Número de casos 2008 | Número de casos 2009 | Número de casos 2010 | Número de casos 2011 | Número de casos 2012 | Número de casos 2013 | Número de casos 2014 | Número de casos 2015 | Número de casos 2016 |
|--|-------------------|----------------------|----------------------|----------------------|----------------------|----------------------|----------------------|----------------------|----------------------|----------------------|----------------------|----------------------|----------------------|
| 01 - Enfermedades del sistema circulatorio   | Menores de 5 años | 0                    | 0                    | 0                    | 0                    | 0                    | 0                    | 0                    | 0                    | 0                    | 0                    | 1                    | 0                    |
|  | Entre 1 y 4 años  | 0                    | 0                    | 0                    | 0                    | 0                    | 0                    | 0                    | 0                    | 0                    | 0                    | 0                    | 0                    |
|  | Menores de 1 año  | 0                    | 0                    | 0                    | 0                    | 0                    | 0                    | 0                    | 0                    | 0                    | 0                    | 1                    | 0                    |

Fuente: SISPRO 2018



|   |   |                 |   |
|---|---|-----------------|---|
|  | ALCALDIA MUNICIPAL DE CAMPOALEGRE - HUILA |                 |  |
|   | DIRECCION LOCAL DE SALUD                  |                 |   |
| Fecha:18-02-2016  | Versión: 1                                | Código: F1-PGPC | Página 83 de 133  |

### Subgrupo de las enfermedades del sistema respiratorio

En el municipio de Campoalegre Huila en población infantil y niñez reporto 2 defunciones por Neumonía en el año 2005, 1 en 2006 por el resto de enfermedades del sistema respiratorio.

**Tabla 42. Número de casos de mortalidad infantil y niñez por enfermedades del sistema respiratorio, Municipio de Campoalegre Huila, 2005 – 2016.**



| Subgrupos de causas de muerte según lista de tabulación para la mortalidad infantil y del niño (67 causas) | Grupos de edad    | Número de casos 2005 | Número de casos 2006 | Número de casos 2007 | Número de casos 2008 | Número de casos 2009 | Número de casos 2010 | Número de casos 2011 | Número de casos 2012 | Número de casos 2013 | Número de casos 2014 | Número de casos 2015 | Número de casos 2016 |
|--|-------------------|----------------------|----------------------|----------------------|----------------------|----------------------|----------------------|----------------------|----------------------|----------------------|----------------------|----------------------|----------------------|
| Neumonía (J12-J18)   | Menores de 5 años | 2                    | 0                    | 0                    | 0                    | 0                    | 0                    | 0                    | 0                    | 0                    | 0                    | 0                    | 0                    |
|  | Entre 1 y 4 años  | 0                    | 0                    | 0                    | 0                    | 0                    | 0                    | 0                    | 0                    | 0                    | 0                    | 0                    | 0                    |
|  | Menores de 1 año  | 2                    | 0                    | 0                    | 0                    | 0                    | 0                    | 0                    | 0                    | 0                    | 0                    | 0                    | 0                    |
| Otras infecciones respiratorias agudas (J00-J11, J20-J22)  | Menores de 5      | 0                    | 0                    | 0                    | 0                    | 0                    | 0                    | 0                    | 0                    | 0                    | 0                    | 0                    | 0                    |
|  | Entre 1 y 4 años  | 0                    | 0                    | 0                    | 0                    | 0                    | 0                    | 0                    | 0                    | 0                    | 0                    | 0                    | 0                    |
|  | Menores de 1 año  | 0                    | 0                    | 0                    | 0                    | 0                    | 0                    | 0                    | 0                    | 0                    | 0                    | 0                    | 0                    |
| Resto de enfermedades del sistema respiratorio (J30-J98)   | Menores de 5      | 0                    | 1                    | 0                    | 0                    | 0                    | 0                    | 0                    | 0                    | 0                    | 0                    | 0                    | 0                    |
|  | Entre 1 y 4 años  | 0                    | 1                    | 0                    | 0                    | 0                    | 0                    | 0                    | 0                    | 0                    | 0                    | 0                    | 0                    |
|  | Menores de 1 año  | 0                    | 0                    | 0                    | 0                    | 0                    | 0                    | 0                    | 0                    | 0                    | 0                    | 0                    | 0                    |

FUENTE: Bodega de Datos SISPRO (SGD) 2018.

En el municipio de Campoalegre Huila, en los niños se presentaron 2 defunciones en el 2005 causadas por Neumonía.

**Tabla 43. Número de casos de mortalidad infantil y niñez por enfermedades del sistema respiratorio, en los niños del municipio de Campoalegre Huila, 2005 – 2016.**

| Subgrupos de causas de muerte según lista de tabulación para la mortalidad infantil y del niño (67 causas) | Grupos de edad    | Número de casos 2005 | Número de casos 2006 | Número de casos 2007 | Número de casos 2008 | Número de casos 2009 | Número de casos 2010 | Número de casos 2011 | Número de casos 2012 | Número de casos 2013 | Número de casos 2014 | Número de casos 2015 | Número de casos 2015 |
|--|-------------------|----------------------|----------------------|----------------------|----------------------|----------------------|----------------------|----------------------|----------------------|----------------------|----------------------|----------------------|----------------------|
| Neumonía (J12-J18)   | Menores de 5 años | 2                    | 0                    | 0                    | 0                    | 0                    | 0                    | 0                    | 0                    | 0                    | 0                    | 0                    | 0                    |
|  | Entre 1 y 4 años  | 0                    | 0                    | 0                    | 0                    | 0                    | 0                    | 0                    | 0                    | 0                    | 0                    | 0                    | 0                    |
|  | Menores de 1 año  | 2                    | 0                    | 0                    | 0                    | 0                    | 0                    | 0                    | 0                    | 0                    | 0                    | 0                    | 0                    |
| Otras infecciones respiratorias agudas   | Menores de 5      | 0                    | 0                    | 0                    | 0                    | 0                    | 0                    | 0                    | 0                    | 0                    | 0                    | 0                    | 0                    |
|  | Entre 1 y 4 años  | 0                    | 0                    | 0                    | 0                    | 0                    | 0                    | 0                    | 0                    | 0                    | 0                    | 0                    | 0                    |

|   |  |  |  |  |  |                 |   |   |   |   |   |   |   |   |   |   |   |
|---|--|--|--|--|--|-----------------|---|---|---|---|---|---|---|---|---|---|---|
|  |  | <b>ALCALDIA MUNICIPAL DE CAMPOALEGRE - HUILA</b> |  |  |  |                 |   |   |   |   |   |  |   |   |   |   |   |
|   |  | <b>DIRECCION LOCAL DE SALUD</b>                  |  |  |  |                 |   |   |   |   |   |   |   |   |   |   |   |
| Fecha:18-02-2016  |  | Versión: 1                                       |  |  |  | Código: F1-PGPC |   |   |   |   |   | Página 84 de 133  |   |   |   |   |   |
| (J00-J11, J20-J22)  |  | Menores de 1 año                                 |  |  |  | 0               | 0 | 0 | 0 | 0 | 0 | 0   | 0 | 0 | 0 | 0 | 0 |
| Resto de enfermedades del sistema respiratorio (J30-J98)                          |  | Menores de 5                                     |  |  |  | 0               | 0 | 0 | 0 | 0 | 0 | 0   | 0 | 0 | 0 | 0 | 0 |
|   |  | Entre 1 y 4 años                                 |  |  |  | 0               | 0 | 0 | 0 | 0 | 0 | 0   | 0 | 0 | 0 | 0 | 0 |
|   |  | Menores de 1 año                                 |  |  |  | 0               | 0 | 0 | 0 | 0 | 0 | 0   | 0 | 0 | 0 | 0 | 0 |

FUENTE: Bodega de Datos SISPRO (SGD) 2018.

En las niñas, se presentó 1 defunción por el resto de enfermedades del sistema respiratorio en el municipio de Campoalegre Huila.

**Tabla 44. Número de casos de mortalidad infantil y niñez por enfermedades del sistema respiratorio, en las niñas del municipio de Campoalegre Huila, 2005 – 2016.**

| Subgrupos de causas de muerte según lista de tabulación para la mortalidad infantil y del niño (67 causas) | Grupos de edad    | Número de casos 2005 | Número de casos 2006 | Número de casos 2007 | Número de casos 2008 | Número de casos 2009 | Número de casos 2010 | Número de casos 2011 | Número de casos 2012 | Número de casos 2013 | Número de casos 2014 | Número de casos 2015 | Número de casos 2016 |
|--|-------------------|----------------------|----------------------|----------------------|----------------------|----------------------|----------------------|----------------------|----------------------|----------------------|----------------------|----------------------|----------------------|
| Neumonía (J12-J18)   | Menores de 5 años | 0                    | 0                    | 0                    | 0                    | 0                    | 0                    | 0                    | 0                    | 0                    | 0                    | 0                    | 0                    |
|  | Entre 1 y 4 años  | 0                    | 0                    | 0                    | 0                    | 0                    | 0                    | 0                    | 0                    | 0                    | 0                    | 0                    | 0                    |
|  | Menores de 1 año  | 0                    | 0                    | 0                    | 0                    | 0                    | 0                    | 0                    | 0                    | 0                    | 0                    | 0                    | 0                    |
| Otras infecciones respiratorias agudas (J00-J11, J20-J22)  | Menores de 5      | 0                    | 0                    | 0                    | 0                    | 0                    | 0                    | 0                    | 0                    | 0                    | 0                    | 0                    | 0                    |
|  | Entre 1 y 4 años  | 0                    | 0                    | 0                    | 0                    | 0                    | 0                    | 0                    | 0                    | 0                    | 0                    | 0                    | 0                    |
|  | Menores de 1 año  | 0                    | 0                    | 0                    | 0                    | 0                    | 0                    | 0                    | 0                    | 0                    | 0                    | 0                    | 0                    |
| Resto de enfermedades del sistema respiratorio (J30-J98)   | Menores de 5      | 0                    | 1                    | 0                    | 0                    | 0                    | 0                    | 0                    | 0                    | 0                    | 0                    | 0                    | 0                    |
|  | Entre 1 y 4 años  | 0                    | 1                    | 0                    | 0                    | 0                    | 0                    | 0                    | 0                    | 0                    | 0                    | 0                    | 0                    |
|  | Menores de 1 año  | 0                    | 0                    | 0                    | 0                    | 0                    | 0                    | 0                    | 0                    | 0                    | 0                    | 0                    | 0                    |

Fuente: Bodega de Datos SISPRO (SGD) 2018.



### Subgrupo de enfermedades del sistema digestivo

En cuanto las enfermedades del sistema digestivo aportaron 2 defunciones en el 2006 y 1 en el 2013.

**Tabla 45. Número de casos de mortalidad infantil y niñez por enfermedades del sistema digestivo, Municipio de Campoalegre Huila, 2005 – 2016.**

| Subgrupos de causas de muerte según lista de tabulación para la mortalidad infantil y del niño (67 causas) | Grupos de edad    | Número de casos 2005 | Número de casos 2006 | Número de casos 2007 | Número de casos 2008 | Número de casos 2009 | Número de casos 2010 | Número de casos 2011 | Número de casos 2012 | Número de casos 2013 | Número de casos 2014 | Número de casos 2015 | Número de casos 2016 |
|--|-------------------|----------------------|----------------------|----------------------|----------------------|----------------------|----------------------|----------------------|----------------------|----------------------|----------------------|----------------------|----------------------|
| 01- Enfermedades del sistema digestivo   | Menores de 5 años | 0                    | 0                    | 2                    | 0                    | 0                    | 0                    | 0                    | 0                    | 1                    | 0                    | 0                    | 0                    |
|  | Entre 1 y 4 años  | 0                    | 0                    | 1                    | 0                    | 0                    | 0                    | 0                    | 0                    | 1                    | 0                    | 0                    | 0                    |
|  | Menores de 1 año  | 0                    | 0                    | 1                    | 0                    | 0                    | 0                    | 0                    | 0                    | 0                    | 0                    | 0                    | 0                    |

FUENTE: Bodega de Datos SISPRO (SGD) 2018

|   |   |                 |   |
|---|---|-----------------|---|
|  | ALCALDIA MUNICIPAL DE CAMPOALEGRE - HUILA |                 |  |
|   | DIRECCION LOCAL DE SALUD                  |                 |   |
| Fecha:18-02-2016  | Versión: 1                                | Código: F1-PGPC | Página 85 de 133  |

En cuanto a los niños del municipio de Campoalegre Huila se presentó 1 defunción en el 2007 en menor de 1 año por enfermedades del sistema digestivo.

**Tabla 46. Número de casos de mortalidad infantil y niñez por enfermedades del sistema digestivo, en los niños del municipio de Campoalegre Huila, 2005 – 2016.**

| Subgrupos de causas de muerte según lista de tabulación para la mortalidad infantil y del niño (67 causas) | Grupos de edad    | Número de casos 2005 | Número de casos 2006 | Número de casos 2007 | Número de casos 2008 | Número de casos 2009 | Número de casos 2010 | Número de casos 2011 | Número de casos 2012 | Número de casos 2013 | Número de casos 2014 | Número de casos 2015 | Número de casos 2016 |
|--|-------------------|----------------------|----------------------|----------------------|----------------------|----------------------|----------------------|----------------------|----------------------|----------------------|----------------------|----------------------|----------------------|
|  |                   |                      |                      |                      |                      |                      |                      |                      |                      |                      |                      |                      |                      |
| 01- Enfermedades del sistema digestivo   | Menores de 5 años | 0                    | 0                    | 1                    | 0                    | 0                    | 0                    | 0                    | 0                    | 0                    | 0                    | 0                    | 0                    |
|  | Entre 1 y 4 años  | 0                    | 0                    | 0                    | 0                    | 0                    | 0                    | 0                    | 0                    | 0                    | 0                    | 0                    | 0                    |
|  | Menores de 1 año  | 0                    | 0                    | 1                    | 0                    | 0                    | 0                    | 0                    | 0                    | 0                    | 0                    | 0                    | 0                    |

FUENTE: Bodega de Datos SISPRO (SGD) 2018.

En cuanto a las niñas del municipio de Campoalegre Huila, se presentó una defunción en el año 2013 por enfermedades del sistema digestivo.



**Tabla 47. Número de casos de mortalidad infantil y niñez por enfermedades del sistema digestivo, en las niñas del municipio de Campoalegre Huila, 2005 – 2016.**

| Subgrupos de causas de muerte según lista de tabulación para la mortalidad infantil y del niño (67 causas) | Grupos de edad    | Número de casos 2005 | Número de casos 2006 | Número de casos 2007 | Número de casos 2008 | Número de casos 2009 | Número de casos 2010 | Número de casos 2011 | Número de casos 2012 | Número de casos 2013 | Número de casos 2014 | Número de casos 2015 | Número de casos 2016 |
|--|-------------------|----------------------|----------------------|----------------------|----------------------|----------------------|----------------------|----------------------|----------------------|----------------------|----------------------|----------------------|----------------------|
|  |                   |                      |                      |                      |                      |                      |                      |                      |                      |                      |                      |                      |                      |
| 01- Enfermedades del sistema digestivo   | Menores de 5 años | 0                    | 0                    | 1                    | 0                    | 0                    | 0                    | 0                    | 0                    | 1                    | 0                    | 0                    | 0                    |
|  | Entre 1 y 4 años  | 0                    | 0                    | 1                    | 0                    | 0                    | 0                    | 0                    | 0                    | 1                    | 0                    | 0                    | 0                    |
|  | Menores de 1 año  | 0                    | 0                    | 0                    | 0                    | 0                    | 0                    | 0                    | 0                    | 0                    | 0                    | 0                    | 0                    |

FUENTE: Bodega de Datos SISPRO (SGD) 2018.

### Subgrupo enfermedades del sistema genitourinario

En el municipio de Campoalegre Huila, presento defunciones en el año 2005 y en el 2013 por enfermedades del sistema genitourinario.

|   |   |                 |   |
|---|---|-----------------|---|
|  | ALCALDIA MUNICIPAL DE CAMPOALEGRE - HUILA |                 |  |
|   | DIRECCION LOCAL DE SALUD                  |                 |   |
| Fecha:18-02-2016  | Versión: 1                                | Código: F1-PGPC | Página 86 de 133  |

**Tabla 48. Número de casos de mortalidad infantil y niñez por enfermedades del sistema genitourinario, municipio de Campoalegre Huila, 2005 – 2016.**

| Subgrupos de causas de muerte según lista de tabulación para la mortalidad infantil y del niño (67 causas) | Grupos de edad    | Número de casos 2005 | Número de casos 2006 | Número de casos 2007 | Número de casos 2008 | Número de casos 2009 | Número de casos 2010 | Número de casos 2011 | Número de casos 2012 | Número de casos 2013 | Número de casos 2014 | Número de casos 2015 | Número de casos 2016 |
|--|-------------------|----------------------|----------------------|----------------------|----------------------|----------------------|----------------------|----------------------|----------------------|----------------------|----------------------|----------------------|----------------------|
| 01- Enfermedades del sistema genitourinario  | Menores de 5 años | 1                    | 0                    | 0                    | 0                    | 0                    | 0                    | 0                    | 0                    | 1                    | 0                    | 0                    | 0                    |
|  | Entre 1 y 4 años  | 1                    | 0                    | 0                    | 0                    | 0                    | 0                    | 0                    | 0                    | 1                    | 0                    | 0                    | 0                    |
|  | Menores de 1 año  | 0                    | 0                    | 0                    | 0                    | 0                    | 0                    | 0                    | 0                    | 0                    | 0                    | 0                    | 0                    |

Fuente: Bodega de Datos SISPRO (SGD) 2018.

El municipio de Campoalegre, presento una defunción por enfermedades del sistema genitourinario en niño entre 1 y 4 años.

**Tabla 49. Número de casos de mortalidad infantil y niñez por enfermedades del sistema genitourinario, en los niños del municipio de Campoalegre Huila, 2005 – 2016.**

| Subgrupos de causas de muerte según lista de tabulación para la mortalidad infantil y | Grupos de edad    | Número de casos 2005 | Número de casos 2006 | Número de casos 2007 | Número de casos 2008 | Número de casos 2009 | Número de casos 2010 | Número de casos 2011 | Número de casos 2012 | Número de casos 2013 | Número de casos 2014 | Número de casos 2015 | Número de casos 2016 |
|---|-------------------|----------------------|----------------------|----------------------|----------------------|----------------------|----------------------|----------------------|----------------------|----------------------|----------------------|----------------------|----------------------|
| 01 - Enfermedades del sistema genitourinario  | Menores de 5 años | 1                    | 0                    | 0                    | 0                    | 0                    | 0                    | 0                    | 0                    | 0                    | 0                    | 0                    | 0                    |
|   | Entre 1 y 4 años  | 1                    | 0                    | 0                    | 0                    | 0                    | 0                    | 0                    | 0                    | 0                    | 0                    | 0                    | 0                    |
|   | Menores de 1 año  | 0                    | 0                    | 0                    | 0                    | 0                    | 0                    | 0                    | 0                    | 0                    | 0                    | 0                    | 0                    |



Fuente: Bodega de Datos SISPRO (SGD) 2018.

En las niñas del municipio de Campoalegre Huila, no reporto defunciones por enfermedades del sistema genitourinario.

**Tabla 50. Número de casos de mortalidad infantil y niñez por enfermedades del sistema genitourinario, en las niñas del municipio de Campoalegre Huila, 2005 – 2016**

| Subgrupos de causas de muerte según lista de tabulación para la mortalidad infantil y del niño (67 causas) | Grupos de edad    | Número de casos 2005 | Número de casos 2006 | Número de casos 2007 | Número de casos 2008 | Número de casos 2009 | Número de casos 2010 | Número de casos 2011 | Número de casos 2012 | Número de casos 2013 | Número de casos 2014 | Número de casos 2015 | Número de casos 2016 |
|--|-------------------|----------------------|----------------------|----------------------|----------------------|----------------------|----------------------|----------------------|----------------------|----------------------|----------------------|----------------------|----------------------|
| 01- Enfermedades del sistema genitourinario  | Menores de 5 años | 0                    | 0                    | 0                    | 0                    | 0                    | 0                    | 0                    | 0                    | 0                    | 0                    | 0                    | 0                    |
|  | Entre 1 y 4 años  | 0                    | 0                    | 0                    | 0                    | 0                    | 0                    | 0                    | 0                    | 0                    | 0                    | 0                    | 0                    |
|  | Menores de 1 año  | 0                    | 0                    | 0                    | 0                    | 0                    | 0                    | 0                    | 0                    | 0                    | 0                    | 0                    | 0                    |

FUENTE: Bodega de Datos SISPRO (SGD) 2018.

|   |   |                 |   |
|---|---|-----------------|---|
|  | ALCALDIA MUNICIPAL DE CAMPOALEGRE - HUILA |                 |  |
|   | DIRECCION LOCAL DE SALUD                  |                 |   |
| Fecha:18-02-2016  | Versión: 1                                | Código: F1-PGPC | Página 87 de 133  |

### Subgrupo de ciertas afecciones originadas en el periodo perinatal

Durante el periodo de estudio, el municipio de Campoalegre Huila, se presentaron mortalidades en 2010 y 2011 Por feto y recién nacido por afectado por factores maternos y por complicaciones del embarazo, del trabajo de parto y del parto, en el 2010 a 2012 se presentaron por Otras afecciones respiratorias del recién nacido, también se presentaron defunciones por sepsis bacteriana del recién nacido durante casi todos los años del periodo analizado en 2016 aporó una defunción.

**Tabla 51. Número de casos de mortalidad infantil y de la niñez por ciertas afecciones originadas en el periodo perinatal, Municipio de Campoalegre Huila 2005 – 2016.**

| Subgrupos de causas de muerte según lista de tabulación para la mortalidad infantil y del niño                          | Grupos de edad    | Número de casos 2005 | Número de casos 2006 | Número de casos 2007 | Número de casos 2008 | Número de casos 2009 | Número de casos 2010 | Número de casos 2011 | Número de casos 2012 | Número de casos 2013 | Número de casos 2014 | Número de casos 2015 | Número de casos 2016 |
|---|-------------------|----------------------|----------------------|----------------------|----------------------|----------------------|----------------------|----------------------|----------------------|----------------------|----------------------|----------------------|----------------------|
| Feto y recién nacido afectado por factores maternos y por complicaciones del embarazo, del trabajo de parto y del parto | Menores de 5 años | 0                    | 0                    | 0                    | 0                    | 0                    | 2                    | 1                    | 0                    | 0                    | 0                    | 0                    | 0                    |
|   | Entre 1 y 4 años  | 0                    | 0                    | 0                    | 0                    | 0                    | 0                    | 0                    | 0                    | 0                    | 0                    | 0                    | 0                    |
|   | Menores de 1 año  | 0                    | 0                    | 0                    | 0                    | 0                    | 2                    | 1                    | 0                    | 0                    | 0                    | 0                    | 0                    |
| Trastornos relacionados con la duración de la gestación y el crecimiento fetal  | Menores de 5 años | 0                    | 0                    | 0                    | 0                    | 0                    | 0                    | 0                    | 0                    | 0                    | 0                    | 1                    | 0                    |
|   | Entre 1 y 4 años  | 0                    | 0                    | 0                    | 0                    | 0                    | 0                    | 0                    | 0                    | 0                    | 0                    | 0                    | 0                    |
|   | Menores de 1 año  | 0                    | 0                    | 0                    | 0                    | 0                    | 0                    | 0                    | 0                    | 0                    | 0                    | 1                    | 0                    |
| Traumatismo del nacimiento  | Menores de 5 años | 0                    | 1                    | 0                    | 0                    | 1                    | 0                    | 0                    | 0                    | 0                    | 0                    | 0                    | 0                    |
|   | Entre 1 y 4 años  | 0                    | 0                    | 0                    | 0                    | 0                    | 0                    | 0                    | 0                    | 0                    | 0                    | 0                    | 0                    |
|   | Menores de 1 año  | 0                    | 1                    | 0                    | 0                    | 1                    | 0                    | 0                    | 0                    | 0                    | 0                    | 0                    | 0                    |
| Hipoxia intrauterina y asfixia del nacimiento   | Menores de 5 años | 0                    | 0                    | 0                    | 0                    | 0                    | 0                    | 0                    | 0                    | 1                    | 0                    | 0                    | 0                    |
|   | Entre 1 y 4 años  | 0                    | 0                    | 0                    | 0                    | 0                    | 0                    | 0                    | 0                    | 0                    | 0                    | 0                    | 0                    |
|   | Menores de 1 año  | 0                    | 0                    | 0                    | 0                    | 0                    | 0                    | 0                    | 0                    | 1                    | 0                    | 0                    | 0                    |
| Dificultad respiratoria del recién nacido   | Menores de 5 años | 3                    | 1                    | 0                    | 1                    | 1                    | 0                    | 0                    | 0                    | 1                    | 1                    | 0                    | 0                    |
|   | Entre 1 y 4 años  | 0                    | 0                    | 0                    | 0                    | 0                    | 0                    | 0                    | 0                    | 0                    | 0                    | 0                    | 0                    |
|   | Menores de 1 año  | 3                    | 1                    | 0                    | 1                    | 1                    | 0                    | 0                    | 0                    | 1                    | 1                    | 0                    | 0                    |
| Neumonía congénita (P23)  | Menores de 5 años | 0                    | 0                    | 0                    | 0                    | 0                    | 0                    | 1                    | 0                    | 0                    | 0                    | 0                    | 0                    |
|   | Entre 1 y 4 años  | 0                    | 0                    | 0                    | 0                    | 0                    | 0                    | 0                    | 0                    | 0                    | 0                    | 0                    | 0                    |
|   | Menores de 1 año  | 0                    | 0                    | 0                    | 0                    | 0                    | 0                    | 1                    | 0                    | 0                    | 0                    | 0                    | 0                    |
| Otras afecciones respiratorias del recién nacido  | Menores de 5 años | 0                    | 0                    | 1                    | 0                    | 0                    | 1                    | 1                    | 1                    | 0                    | 0                    | 0                    | 0                    |
|   | Entre 1 y 4 años  | 0                    | 0                    | 0                    | 0                    | 0                    | 0                    | 0                    | 0                    | 0                    | 0                    | 0                    | 0                    |
|   | Menores de 1 año  | 0                    | 0                    | 1                    | 0                    | 0                    | 1                    | 1                    | 1                    | 0                    | 0                    | 0                    | 0                    |
| Sepsis bacteriana del recién nacido   | Menores de 5 años | 1                    | 0                    | 1                    | 0                    | 2                    | 0                    | 0                    | 0                    | 1                    | 1                    | 1                    | 1                    |
|   | Entre 1 y 4 años  | 0                    | 0                    | 0                    | 0                    | 0                    | 0                    | 0                    | 0                    | 0                    | 0                    | 0                    | 0                    |
|   | Menores de 1 año  | 1                    | 0                    | 1                    | 0                    | 2                    | 0                    | 0                    | 0                    | 1                    | 1                    | 1                    | 1                    |
| Onfalitis del recién nacido con o sin hemorragia leve   | Menores de 5 años | 0                    | 0                    | 0                    | 0                    | 0                    | 0                    | 0                    | 0                    | 0                    | 0                    | 0                    | 0                    |
|   | Entre 1 y 4 años  | 0                    | 0                    | 0                    | 0                    | 0                    | 0                    | 0                    | 0                    | 0                    | 0                    | 0                    | 0                    |
|   | Menores de 1 año  | 0                    | 0                    | 0                    | 0                    | 0                    | 0                    | 0                    | 0                    | 0                    | 0                    | 0                    | 0                    |
| Trastornos hemorrágicos y hematológicos del feto y del  | Menores de 5 años | 0                    | 0                    | 0                    | 0                    | 0                    | 0                    | 0                    | 0                    | 0                    | 0                    | 0                    | 0                    |
|   | Entre 1 y 4 años  | 0                    | 0                    | 0                    | 0                    | 0                    | 0                    | 0                    | 0                    | 0                    | 0                    | 0                    | 0                    |



|   |  |  |  |   |   |                 |   |   |   |   |   |   |   |   |   |
|---|--|--|--|---|---|-----------------|---|---|---|---|---|---|---|---|---|
|  |  | <div>ALCALDIA MUNICIPAL DE CAMPOALEGRE - HUILA</div> <div>DIRECCION LOCAL DE SALUD</div> |  |   |   |                 |   |   |   |   |   |  |   |   |   |
| Fecha:18-02-2016  |  | Versión: 1   |  |   |   | Código: F1-PGPC |   |   |   |   |   | Página 88 de 133  |   |   |   |
| recién nacido   |  | Menores de 1 año   |  | 0 | 0 | 0               | 0 | 0 | 0 | 0 | 0 | 0   | 0 | 0 |   |
| Resto de afecciones perinatales   |  | Menores de 5 años  |  | 0 | 0 | 2               | 1 | 0 | 0 | 0 | 1 | 0   | 2 | 0 | 1 |
|   |  | Entre 1 y 4 años   |  | 0 | 0 | 0               | 0 | 0 | 0 | 0 | 0 | 0   | 0 | 0 | 0 |
|   |  | Menores de 1 año   |  | 0 | 0 | 2               | 1 | 0 | 0 | 0 | 1 | 0   | 2 | 0 | 1 |

FUENTE: Bodega de Datos SISPRO (SGD) 2018.

En los niños del municipio de Campoalegre Huila, se presentaron defunciones por trastornos relacionados con la duración de la gestación y el crecimiento fetal en el 2015, por traumatismos del nacimiento en el 2006, por Hipoxia intrauterina y asfixia en el nacimiento en el 2013, por dificultades respiratoria del recién nacido en los años 2005, 2006, 2008, 2013 y 2014.

Por neumonía congénita en el 2011, por otras afecciones respiratorias del recién nacido hace presencia con defunciones en los años 2007, 2010 y 2011, por sepsis bacteriana en 2009, 2013, 2015 y 2016.

|   |   |                 |   |
|---|---|-----------------|---|
|  | ALCALDIA MUNICIPAL DE CAMPOALEGRE - HUILA |                 |  |
|   | DIRECCION LOCAL DE SALUD                  |                 |   |
| Fecha:18-02-2016  | Versión: 1                                | Código: F1-PGPC |   |

**Tabla 52. Número de casos de mortalidad infantil y de la niñez por ciertas afecciones originadas en el periodo perinatal, en los niños del municipio de Campoalegre Huila 2005 – 2016.**

| Subgrupos de causas de muerte según lista de tabulación para la mortalidad infantil y del niño                          | Grupos de edad    | Número de casos 2005 | Número de casos 2006 | Número de casos 2007 | Número de casos 2008 | Número de casos 2009 | Número de casos 2010 | Número de casos 2011 | Número de casos 2012 | Número de casos 2013 | Número de casos 2014 | Número de casos 2015 | Número de casos 2016 |
|---|-------------------|----------------------|----------------------|----------------------|----------------------|----------------------|----------------------|----------------------|----------------------|----------------------|----------------------|----------------------|----------------------|
| Feto y recién nacido afectado por factores maternos y por complicaciones del embarazo, del trabajo de parto y del parto | Menores de 5 años | 0                    | 0                    | 0                    | 0                    | 0                    | 0                    | 0                    | 0                    | 0                    | 0                    | 0                    | 0                    |
|   | Entre 1 y 4 años  | 0                    | 0                    | 0                    | 0                    | 0                    | 0                    | 0                    | 0                    | 0                    | 0                    | 0                    | 0                    |
|   | Menores de 1 año  | 0                    | 0                    | 0                    | 0                    | 0                    | 0                    | 0                    | 0                    | 0                    | 0                    | 0                    | 0                    |
| Trastornos relacionados con la duración de la gestación y el crecimiento fetal  | Menores de 5 años | 0                    | 0                    | 0                    | 0                    | 0                    | 0                    | 0                    | 0                    | 0                    | 0                    | 1                    | 0                    |
|   | Entre 1 y 4 años  | 0                    | 0                    | 0                    | 0                    | 0                    | 0                    | 0                    | 0                    | 0                    | 0                    | 0                    | 0                    |
|   | Menores de 1 año  | 0                    | 0                    | 0                    | 0                    | 0                    | 0                    | 0                    | 0                    | 0                    | 0                    | 1                    | 0                    |
| Traumatismo del nacimiento  | Menores de 5 años | 0                    | 1                    | 0                    | 0                    | 0                    | 0                    | 0                    | 0                    | 0                    | 0                    | 0                    | 0                    |
|   | Entre 1 y 4 años  | 0                    | 0                    | 0                    | 0                    | 0                    | 0                    | 0                    | 0                    | 0                    | 0                    | 0                    | 0                    |
|   | Menores de 1 año  | 0                    | 1                    | 0                    | 0                    | 0                    | 0                    | 0                    | 0                    | 0                    | 0                    | 0                    | 0                    |
| Hipoxia intrauterina y asfixia del nacimiento   | Menores de 5 años | 0                    | 0                    | 0                    | 0                    | 0                    | 0                    | 0                    | 0                    | 1                    | 0                    | 0                    | 0                    |
|   | Entre 1 y 4 años  | 0                    | 0                    | 0                    | 0                    | 0                    | 0                    | 0                    | 0                    | 0                    | 0                    | 0                    | 0                    |
|   | Menores de 1 año  | 0                    | 0                    | 0                    | 0                    | 0                    | 0                    | 0                    | 0                    | 1                    | 0                    | 0                    | 0                    |
| Dificultad respiratoria del recién nacido   | Menores de 5 años | 3                    | 1                    | 0                    | 1                    | 0                    | 0                    | 0                    | 0                    | 1                    | 1                    | 0                    | 0                    |
|   | Entre 1 y 4 años  | 0                    | 0                    | 0                    | 0                    | 0                    | 0                    | 0                    | 0                    | 0                    | 0                    | 0                    | 0                    |
|   | Menores de 1 año  | 3                    | 1                    | 0                    | 1                    | 0                    | 0                    | 0                    | 0                    | 1                    | 1                    | 0                    | 0                    |
| Neumonía congénita (P23)  | Menores de 5 años | 0                    | 0                    | 0                    | 0                    | 0                    | 0                    | 1                    | 0                    | 0                    | 0                    | 0                    | 0                    |
|   | Entre 1 y 4 años  | 0                    | 0                    | 0                    | 0                    | 0                    | 0                    | 0                    | 0                    | 0                    | 0                    | 0                    | 0                    |
|   | Menores de 1 año  | 0                    | 0                    | 0                    | 0                    | 0                    | 0                    | 1                    | 0                    | 0                    | 0                    | 0                    | 0                    |
| Otras afecciones respiratorias del recién nacido  | Menores de 5 años | 0                    | 0                    | 1                    | 0                    | 0                    | 1                    | 1                    | 0                    | 0                    | 0                    | 0                    | 0                    |
|   | Entre 1 y 4 años  | 0                    | 0                    | 0                    | 0                    | 0                    | 0                    | 0                    | 0                    | 0                    | 0                    | 0                    | 0                    |
|   | Menores de 1 año  | 0                    | 0                    | 1                    | 0                    | 0                    | 1                    | 1                    | 0                    | 0                    | 0                    | 0                    | 0                    |
| Sepsis bacteriana del recién nacido   | Menores de 5 años | 0                    | 0                    | 0                    | 0                    | 1                    | 0                    | 0                    | 0                    | 1                    | 0                    | 1                    | 0                    |
|   | Entre 1 y 4 años  | 0                    | 0                    | 0                    | 0                    | 0                    | 0                    | 0                    | 0                    | 0                    | 0                    | 0                    | 0                    |
|   | Menores de 1 año  | 0                    | 0                    | 0                    | 0                    | 1                    | 0                    | 0                    | 0                    | 1                    | 0                    | 1                    | 0                    |
| Onfalitis del recién nacido con o sin hemorragia leve   | Menores de 5 años | 0                    | 0                    | 0                    | 0                    | 0                    | 0                    | 0                    | 0                    | 0                    | 0                    | 0                    | 0                    |
|   | Entre 1 y 4 años  | 0                    | 0                    | 0                    | 0                    | 0                    | 0                    | 0                    | 0                    | 0                    | 0                    | 0                    | 0                    |
|   | Menores de 1 año  | 0                    | 0                    | 0                    | 0                    | 0                    | 0                    | 0                    | 0                    | 0                    | 0                    | 0                    | 0                    |

|   |   |   |   |   |                 |   |   |   |   |   |   |   |   |   |
|---|---|---|---|---|-----------------|---|---|---|---|---|---|---|---|---|
|  | ALCALDIA MUNICIPAL DE CAMPOALEGRE - HUILA |   |   |   |                 |   |   |   |   |   |   |   |   |  |
|   | DIRECCION LOCAL DE SALUD                  |   |   |   |                 |   |   |   |   |   |   |   |   |   |
| Fecha:18-02-2016  | Versión: 1                                |   |   |   | Código: F1-PGPC |   |   |   |   |   |   |   |   |   |
| Trastornos hemorrágicos y hematológicos del feto y del recién nacido              | Menores de 5 años                         | 0 | 0 | 0 | 0               | 0 | 0 | 0 | 0 | 0 | 0 | 0 | 0 | 0   |
|   | Entre 1 y 4 años                          | 0 | 0 | 0 | 0               | 0 | 0 | 0 | 0 | 0 | 0 | 0 | 0 | 0   |
|   | Menores de 1 año                          | 0 | 0 | 0 | 0               | 0 | 0 | 0 | 0 | 0 | 0 | 0 | 0 | 0   |
| Resto de afecciones perinatales   | Menores de 5 años                         | 0 | 0 | 1 | 0               | 0 | 0 | 0 | 1 | 0 | 0 | 0 | 1 |   |
|   | Entre 1 y 4 años                          | 0 | 0 | 0 | 0               | 0 | 0 | 0 | 0 | 0 | 0 | 0 | 1 |   |
|   | Menores de 1 año                          | 0 | 0 | 1 | 0               | 0 | 0 | 0 | 1 | 0 | 0 | 0 | 0 |   |

FUENTE: Bodega de Datos SISPRO (SGD) 2017.

En las niñas del municipio de Campoalegre Huila la subcausa de mortalidad más frecuente es la de feto y recién nacido afectado por factores maternos y por complicaciones del embarazo, del trabajo de parto y del parto con presencia en el año 2010 con 2 defunciones, y 1 en el 2011.

Tabla 53. Número de casos de mortalidad infantil y de la niñez por ciertas afecciones originadas en el periodo perinatal, en las niñas del municipio de Campoalegre Huila 2005 – 2016

| Subgrupos de causas de muerte según lista de tabulación para la mortalidad infantil y del niño                          | Grupos de edad    | Número de casos 2005 | Número de casos 2006 | Número de casos 2007 | Número de casos 2008 | Número de casos 2009 | Número de casos 2010 | Número de casos 2011 | Número de casos 2012 | Número de casos 2013 | Número de casos 2014 | Número de casos 2015 | Número de casos 2016 |
|---|-------------------|----------------------|----------------------|----------------------|----------------------|----------------------|----------------------|----------------------|----------------------|----------------------|----------------------|----------------------|----------------------|
| Feto y recién nacido afectado por factores maternos y por complicaciones del embarazo, del trabajo de parto y del parto | Menores de 5 años | 0                    | 0                    | 0                    | 0                    | 0                    | 2                    | 1                    | 0                    | 0                    | 0                    | 0                    | 0                    |
|   | Entre 1 y 4 años  | 0                    | 0                    | 0                    | 0                    | 0                    | 0                    | 0                    | 0                    | 0                    | 0                    | 0                    | 0                    |
|   | Menores de 1 año  | 0                    | 0                    | 0                    | 0                    | 0                    | 2                    | 1                    | 0                    | 0                    | 0                    | 0                    | 0                    |
| Trastornos relacionados con la duración de la gestación y el crecimiento fetal  | Menores de 5 años | 0                    | 0                    | 0                    | 0                    | 0                    | 0                    | 0                    | 0                    | 0                    | 0                    | 0                    | 0                    |
|   | Entre 1 y 4 años  | 0                    | 0                    | 0                    | 0                    | 0                    | 0                    | 0                    | 0                    | 0                    | 0                    | 0                    | 0                    |
|   | Menores de 1 año  | 0                    | 0                    | 0                    | 0                    | 0                    | 0                    | 0                    | 0                    | 0                    | 0                    | 0                    | 0                    |
| Traumatismo del nacimiento  | Menores de 5 años | 0                    | 0                    | 0                    | 0                    | 1                    | 0                    | 0                    | 0                    | 0                    | 0                    | 0                    | 0                    |
|   | Entre 1 y 4 años  | 0                    | 0                    | 0                    | 0                    | 0                    | 0                    | 0                    | 0                    | 0                    | 0                    | 0                    | 0                    |
|   | Menores de 1 año  | 0                    | 0                    | 0                    | 0                    | 1                    | 0                    | 0                    | 0                    | 0                    | 0                    | 0                    | 0                    |
| Hipoxia intrauterina y asfixia del nacimiento   | Menores de 5 años | 0                    | 0                    | 0                    | 0                    | 0                    | 0                    | 0                    | 0                    | 0                    | 0                    | 0                    | 0                    |
|   | Entre 1 y 4 años  | 0                    | 0                    | 0                    | 0                    | 0                    | 0                    | 0                    | 0                    | 0                    | 0                    | 0                    | 0                    |
|   | Menores de 1 año  | 0                    | 0                    | 0                    | 0                    | 0                    | 0                    | 0                    | 0                    | 0                    | 0                    | 0                    | 0                    |
| Dificultad respiratoria del recién nacido   | Menores de 5 años | 0                    | 0                    | 0                    | 0                    | 1                    | 0                    | 0                    | 0                    | 0                    | 0                    | 0                    | 0                    |
|   | Entre 1 y 4 años  | 0                    | 0                    | 0                    | 0                    | 0                    | 0                    | 0                    | 0                    | 0                    | 0                    | 0                    | 0                    |
|   | Menores de 1 año  | 0                    | 0                    | 0                    | 0                    | 1                    | 0                    | 0                    | 0                    | 0                    | 0                    | 0                    | 0                    |
| Neumonía congénita (P23)  | Menores de 5 años | 0                    | 0                    | 0                    | 0                    | 0                    | 0                    | 0                    | 0                    | 0                    | 0                    | 0                    | 0                    |
|   | Entre 1 y 4 años  | 0                    | 0                    | 0                    | 0                    | 0                    | 0                    | 0                    | 0                    | 0                    | 0                    | 0                    | 0                    |
|   | Menores de 1 año  | 0                    | 0                    | 0                    | 0                    | 0                    | 0                    | 0                    | 0                    | 0                    | 0                    | 0                    | 0                    |
| Otras afecciones respiratorias del recién nacido  | Menores de 5 años | 0                    | 0                    | 0                    | 0                    | 0                    | 0                    | 0                    | 1                    | 0                    | 0                    | 0                    | 0                    |
|   | Entre 1 y 4 años  | 0                    | 0                    | 0                    | 0                    | 0                    | 0                    | 0                    | 0                    | 0                    | 0                    | 0                    | 0                    |
|   | Menores de 1 año  | 0                    | 0                    | 0                    | 0                    | 0                    | 0                    | 0                    | 1                    | 0                    | 0                    | 0                    | 0                    |

|   |   |   |   |   |   |                 |   |   |   |   |   |   |   |  |
|---|---|---|---|---|---|-----------------|---|---|---|---|---|---|---|--|
|  | ALCALDIA MUNICIPAL DE CAMPOALEGRE - HUILA |   |   |   |   |                 |   |   |   |   |  |   |   |  |
|   | DIRECCION LOCAL DE SALUD                  |   |   |   |   |                 |   |   |   |   |   |   |   |  |
| Fecha:18-02-2016  | Versión: 1                                |   |   |   |   | Código: F1-PGPC |   |   |   |   |   |   |   |  |
| Sepsis bacteriana del recién nacido   | Menores de 5 años                         | 1 | 0 | 1 | 0 | 1               | 0 | 0 | 0 | 0 | 1   | 0 | 1 |  |
|   | Entre 1 y 4 años                          | 0 | 0 | 0 | 0 | 0               | 0 | 0 | 0 | 0 | 0   | 0 | 0 |  |
|   | Menores de 1 año                          | 1 | 0 | 1 | 0 | 1               | 0 | 0 | 0 | 0 | 1   | 0 | 1 |  |
| Onfalitis del recién nacido con o sin hemorragia leve                             | Menores de 5 años                         | 0 | 0 | 0 | 0 | 0               | 0 | 0 | 0 | 0 | 0   | 0 | 0 |  |
|   | Entre 1 y 4 años                          | 0 | 0 | 0 | 0 | 0               | 0 | 0 | 0 | 0 | 0   | 0 | 0 |  |
|   | Menores de 1 año                          | 0 | 0 | 0 | 0 | 0               | 0 | 0 | 0 | 0 | 0   | 0 | 0 |  |
| Trastornos hemorrágicos y hematológicos del feto y del recién nacido              | Menores de 5 años                         | 0 | 0 | 0 | 0 | 0               | 0 | 0 | 0 | 0 | 0   | 0 | 0 |  |
|   | Entre 1 y 4 años                          | 0 | 0 | 0 | 0 | 0               | 0 | 0 | 0 | 0 | 0   | 0 | 0 |  |
|   | Menores de 1 año                          | 0 | 0 | 0 | 0 | 0               | 0 | 0 | 0 | 0 | 0   | 0 | 0 |  |
| Resto de afecciones perinatales   | Menores de 5 años                         | 0 | 0 | 1 | 1 | 0               | 0 | 0 | 0 | 0 | 1   | 0 | 0 |  |
|   | Entre 1 y 4 años                          | 0 | 0 | 0 | 0 | 0               | 0 | 0 | 0 | 0 | 0   | 0 | 0 |  |
|   | Menores de 1 año                          | 0 | 0 | 1 | 1 | 0               | 0 | 0 | 0 | 0 | 1   | 0 | 0 |  |

FUENTE: Bodega de Datos SISPRO (SGD) 2018.

### Subgrupo de malformaciones congénitas, deformidades y anomalías cromosómicas

En el municipio de Campoalegre Huila, en la población infantil y niñez presento mortalidad por otras malformaciones congénitas con presencia todos los años del periodo analizado con su máxima presencia en el 2013. Seguido de por las defunciones debido a malformaciones congénitas del corazón que ha hecho presencia desde el año 2009 hasta el 2016.

**Tabla 54. Número de casos de mortalidad infantil y de la niñez por malformaciones congénitas, deformidades y anomalías cromosómicas, Municipio de Campoalegre Huila, 2005 – 2016.**

| Subgrupos de causas de muerte según lista de tabulación para la mortalidad infantil y del niño (67 causas) | Grupos de edad    | Número de casos 2005 | Número de casos 2006 | Número de casos 2007 | Número de casos 2008 | Número de casos 2009 | Número de casos 2010 | Número de casos 2011 | Número de casos 2012 | Número de casos 2013 | Número de casos 2014 | Número de casos 2015 | Número de casos 2016 |
|--|-------------------|----------------------|----------------------|----------------------|----------------------|----------------------|----------------------|----------------------|----------------------|----------------------|----------------------|----------------------|----------------------|
| Hidrocéfalo congénito y espina bífida  | Menores de 5 años | 0                    | 0                    | 0                    | 0                    | 0                    | 0                    | 1                    | 0                    | 0                    | 0                    | 0                    | 0                    |
|  | Entre 1 y 4 años  | 0                    | 0                    | 0                    | 0                    | 0                    | 0                    | 1                    | 0                    | 0                    | 0                    | 0                    | 0                    |
|  | Menores de 1 año  | 0                    | 0                    | 0                    | 0                    | 0                    | 0                    | 0                    | 0                    | 0                    | 0                    | 0                    | 0                    |
| Otras malformaciones congénitas del sistema nervioso   | Menores de 5 años | 0                    | 0                    | 0                    | 0                    | 0                    | 1                    | 0                    | 0                    | 0                    | 0                    | 0                    | 0                    |
|  | Entre 1 y 4 años  | 0                    | 0                    | 0                    | 0                    | 0                    | 0                    | 0                    | 0                    | 0                    | 0                    | 0                    | 0                    |
|  | Menores de 1 año  | 0                    | 0                    | 0                    | 0                    | 0                    | 1                    | 0                    | 0                    | 0                    | 0                    | 0                    | 0                    |
| Malformaciones congénitas del corazón  | Menores de 5 años | 1                    | 0                    | 0                    | 0                    | 1                    | 1                    | 1                    | 1                    | 3                    | 1                    | 1                    | 1                    |
|  | Entre 1 y 4 años  | 0                    | 0                    | 0                    | 0                    | 0                    | 0                    | 0                    | 0                    | 0                    | 0                    | 0                    | 0                    |
|  | Menores de 1 año  | 1                    | 0                    | 0                    | 0                    | 1                    | 1                    | 1                    | 1                    | 3                    | 1                    | 1                    | 1                    |
| Otras malformaciones   | Menores de 5 años | 0                    | 0                    | 2                    | 1                    | 0                    | 1                    | 0                    | 0                    | 0                    | 1                    | 0                    | 0                    |
|  | Entre 1 y 4 años  | 0                    | 0                    | 0                    | 0                    | 0                    | 0                    | 0                    | 0                    | 0                    | 0                    | 0                    | 0                    |

|   |  |  |  |   |   |                 |   |   |   |   |   |   |   |   |   |  |  |
|---|--|--|--|---|---|-----------------|---|---|---|---|---|---|---|---|---|--|--|
|  |  | <b>ALCALDIA MUNICIPAL DE CAMPOALEGRE - HUILA</b> |  |   |   |                 |   |   |   |  |   |   |   |   |   |  |  |
|   |  | <b>DIRECCION LOCAL DE SALUD</b>                  |  |   |   |                 |   |   |   |   |   |   |   |   |   |  |  |
| Fecha:18-02-2016  |  | Versión: 1                                       |  |   |   | Código: F1-PGPC |   |   |   |   |   |   |   |   |   |  |  |
| congénitas del  |  | Menores de 1 año                                 |  | 0 | 0 | 2               | 1 | 0 | 1 | 0   | 0 | 0 | 1 | 0 | 0 |  |  |
| Síndrome de Down y otras anomalías cromosómicas                                   |  | Menores de 5 años                                |  | 0 | 0 | 0               | 0 | 0 | 0 | 0   | 0 | 0 | 0 | 0 | 0 |  |  |
|   |  | Entre 1 y 4 años                                 |  | 0 | 0 | 0               | 0 | 0 | 0 | 0   | 0 | 0 | 0 | 0 | 0 |  |  |
|   |  | Menores de 1 año                                 |  | 0 | 0 | 0               | 0 | 0 | 0 | 0   | 0 | 0 | 0 | 0 | 0 |  |  |
| Otras malformaciones congénitas   |  | Menores de 5 años                                |  | 2 | 1 | 3               | 2 | 2 | 3 | 4   | 2 | 5 | 2 | 2 | 0 |  |  |
|   |  | Entre 1 y 4 años                                 |  | 0 | 0 | 0               | 0 | 0 | 0 | 0   | 0 | 0 | 0 | 0 | 0 |  |  |
|   |  | Menores de 1 año                                 |  | 2 | 1 | 3               | 2 | 2 | 3 | 4   | 2 | 5 | 2 | 2 | 0 |  |  |

Fuente: SISPRO 2018.


En referencia a los niños, la mayoría de defunciones se presentaron por otras malformaciones congénitas.

**Tabla 55. Número de casos de mortalidad infantil y de la niñez por malformaciones congénitas, deformidades y anomalías cromosómicas, en los niños del municipio de Campoalegre Huila, 2005 – 2016.**

| Subgrupos de causas de muerte según lista de tabulación para la mortalidad infantil y del niño (67 causas) | Grupos de edad    | Número de casos 2005 | Número de casos 2006 | Número de casos 2007 | Número de casos 2008 | Número de casos 2009 | Número de casos 2010 | Número de casos 2011 | Número de casos 2012 | Número de casos 2013 | Número de casos 2014 | Número de casos 2015 | Número de casos 2016 |
|--|-------------------|----------------------|----------------------|----------------------|----------------------|----------------------|----------------------|----------------------|----------------------|----------------------|----------------------|----------------------|----------------------|
| Hidrocéfalo congénito y espina bífida  | Menores de 5 años | 0                    | 0                    | 0                    | 0                    | 0                    | 0                    | 1                    | 0                    | 0                    | 0                    | 0                    | 0                    |
|  | Entre 1 y 4 años  | 0                    | 0                    | 0                    | 0                    | 0                    | 0                    | 1                    | 0                    | 0                    | 0                    | 0                    | 0                    |
|  | Menores de 1 año  | 0                    | 0                    | 0                    | 0                    | 0                    | 0                    | 0                    | 0                    | 0                    | 0                    | 0                    | 0                    |
| Otras malformaciones congénitas del sistema nervioso   | Menores de 5 años | 0                    | 0                    | 0                    | 0                    | 0                    | 0                    | 0                    | 0                    | 0                    | 0                    | 0                    | 0                    |
|  | Entre 1 y 4 años  | 0                    | 0                    | 0                    | 0                    | 0                    | 0                    | 0                    | 0                    | 0                    | 0                    | 0                    | 0                    |
|  | Menores de 1 año  | 0                    | 0                    | 0                    | 0                    | 0                    | 0                    | 0                    | 0                    | 0                    | 0                    | 0                    | 0                    |
| Malformaciones congénitas del corazón  | Menores de 5 años | 1                    | 0                    | 0                    | 0                    | 0                    | 1                    | 0                    | 0                    | 2                    | 1                    | 1                    | 1                    |
|  | Entre 1 y 4 años  | 0                    | 0                    | 0                    | 0                    | 0                    | 0                    | 0                    | 0                    | 0                    | 0                    | 0                    | 0                    |
|  | Menores de 1 año  | 1                    | 0                    | 0                    | 0                    | 0                    | 1                    | 0                    | 0                    | 2                    | 1                    | 1                    | 1                    |
| Otras malformaciones congénitas del sistema circulatorio   | Menores de 5 años | 0                    | 0                    | 1                    | 1                    | 0                    | 1                    | 0                    | 0                    | 0                    | 1                    | 0                    | 0                    |
|  | Entre 1 y 4 años  | 0                    | 0                    | 0                    | 0                    | 0                    | 0                    | 0                    | 0                    | 0                    | 0                    | 0                    | 0                    |
|  | Menores de 1 año  | 0                    | 0                    | 1                    | 1                    | 0                    | 1                    | 0                    | 0                    | 0                    | 1                    | 0                    | 0                    |
| Síndrome de Down y otras anomalías cromosómicas  | Menores de 5 años | 0                    | 0                    | 0                    | 0                    | 0                    | 0                    | 0                    | 0                    | 0                    | 0                    | 0                    | 0                    |
|  | Entre 1 y 4 años  | 0                    | 0                    | 0                    | 0                    | 0                    | 0                    | 0                    | 0                    | 0                    | 0                    | 0                    | 0                    |
|  | Menores de 1 año  | 0                    | 0                    | 0                    | 0                    | 0                    | 0                    | 0                    | 0                    | 0                    | 0                    | 0                    | 0                    |
| Otras malformaciones congénitas  | Menores de 5 años | 0                    | 1                    | 0                    | 1                    | 1                    | 0                    | 2                    | 1                    | 1                    | 0                    | 0                    | 0                    |
|  | Entre 1 y 4 años  | 0                    | 0                    | 0                    | 0                    | 0                    | 0                    | 0                    | 0                    | 0                    | 0                    | 0                    | 0                    |
|  | Menores de 1 año  | 0                    | 1                    | 0                    | 1                    | 1                    | 0                    | 2                    | 1                    | 1                    | 0                    | 0                    | 0                    |

Fuente: SISPRO 2018.



|   |   |                 |   |
|---|---|-----------------|---|
|  | ALCALDIA MUNICIPAL DE CAMPOALEGRE - HUILA |                 |  |
|   | DIRECCION LOCAL DE SALUD                  |                 |   |
| Fecha:18-02-2016  | Versión: 1                                | Código: F1-PGPC |   |

En las niñas del municipio de Campoalegre Huila, no se presentaron defunciones en el año 2016 por subcausas relacionadas con las malformaciones congénitas, deformidades y anomalías cromosómicas. La mayoría de defunciones las aportan las malformaciones congénitas del corazón.

**Tabla 56. Número de casos de mortalidad infantil y de la niñez por malformaciones congénitas, deformidades y anomalías cromosómicas, en las niñas del municipio de Campoalegre Huila, 2005 – 2016.**

| Subgrupos de causas de muerte según lista de tabulación para la mortalidad infantil y del niño (67 causas) | Grupos de edad    | Número de casos 2005 | Número de casos 2006 | Número de casos 2007 | Número de casos 2008 | Número de casos 2009 | Número de casos 2010 | Número de casos 2011 | Número de casos 2012 | Número de casos 2013 | Número de casos 2014 | Número de casos 2015 | Número de casos 2016 |
|--|-------------------|----------------------|----------------------|----------------------|----------------------|----------------------|----------------------|----------------------|----------------------|----------------------|----------------------|----------------------|----------------------|
| Hidrocéfalo congénito y espina bífida  | Menores de 5 años | 0                    | 0                    | 0                    | 0                    | 0                    | 0                    | 0                    | 0                    | 0                    | 0                    | 0                    | 0                    |
|  | Entre 1 y 4 años  | 0                    | 0                    | 0                    | 0                    | 0                    | 0                    | 0                    | 0                    | 0                    | 0                    | 0                    | 0                    |
|  | Menores de 1 año  | 0                    | 0                    | 0                    | 0                    | 0                    | 0                    | 0                    | 0                    | 0                    | 0                    | 0                    | 0                    |
| Otras malformaciones congénitas del sistema nervioso   | Menores de 5 años | 0                    | 0                    | 0                    | 0                    | 0                    | 1                    | 1                    | 0                    | 0                    | 0                    | 0                    | 0                    |
|  | Entre 1 y 4 años  | 0                    | 0                    | 0                    | 0                    | 0                    | 0                    | 1                    | 0                    | 0                    | 0                    | 0                    | 0                    |
|  | Menores de 1 año  | 0                    | 0                    | 0                    | 0                    | 0                    | 1                    | 0                    | 0                    | 0                    | 0                    | 0                    | 0                    |
| Malformaciones congénitas del corazón  | Menores de 5 años | 0                    | 0                    | 0                    | 0                    | 1                    | 0                    | 0                    | 1                    | 1                    | 0                    | 0                    | 0                    |
|  | Entre 1 y 4 años  | 0                    | 0                    | 0                    | 0                    | 0                    | 0                    | 0                    | 0                    | 0                    | 0                    | 0                    | 0                    |
|  | Menores de 1 año  | 0                    | 0                    | 0                    | 0                    | 1                    | 0                    | 0                    | 1                    | 1                    | 0                    | 0                    | 0                    |
| Otras malformaciones congénitas del sistema circulatorio   | Menores de 5 años | 0                    | 0                    | 1                    | 0                    | 0                    | 0                    | 0                    | 0                    | 0                    | 0                    | 0                    | 0                    |
|  | Entre 1 y 4 años  | 0                    | 0                    | 0                    | 0                    | 0                    | 0                    | 0                    | 0                    | 0                    | 0                    | 0                    | 0                    |
|  | Menores de 1 año  | 0                    | 0                    | 1                    | 0                    | 0                    | 0                    | 0                    | 0                    | 0                    | 0                    | 0                    | 0                    |
| Síndrome de Down y otras anomalías cromosómicas  | Menores de 5 años | 0                    | 0                    | 0                    | 0                    | 0                    | 0                    | 0                    | 0                    | 0                    | 0                    | 0                    | 0                    |
|  | Entre 1 y 4 años  | 0                    | 0                    | 0                    | 0                    | 0                    | 0                    | 0                    | 0                    | 0                    | 0                    | 0                    | 0                    |
|  | Menores de 1 año  | 0                    | 0                    | 0                    | 0                    | 0                    | 0                    | 0                    | 0                    | 0                    | 0                    | 0                    | 0                    |
| Otras malformaciones congénitas  | Menores de 5 años | 1                    | 0                    | 1                    | 0                    | 0                    | 0                    | 0                    | 0                    | 1                    | 0                    | 1                    | 0                    |
|  | Entre 1 y 4 años  | 0                    | 0                    | 0                    | 0                    | 0                    | 0                    | 0                    | 0                    | 0                    | 0                    | 0                    | 0                    |
|  | Menores de 1 año  | 1                    | 0                    | 1                    | 0                    | 0                    | 0                    | 0                    | 0                    | 1                    | 0                    | 1                    | 0                    |

Fuente: SISPRO 2018.

### Subgrupo de signos síntomas y hallazgos anormales clínicos y de laboratorio, no clasificados en otra parte

El municipio de Campoalegre Huila, reporto defunciones en 2005 por síndrome de muerte súbita infantil al igual que en el 2015. Y por síntomas y hallazgos anormales clínicos y de laboratorio en los años 2005, 2009, 2014.

|   |   |                 |   |
|---|---|-----------------|---|
|  | ALCALDIA MUNICIPAL DE CAMPOALEGRE - HUILA |                 |  |
|   | DIRECCION LOCAL DE SALUD                  |                 |   |
| Fecha:18-02-2016  | Versión: 1                                | Código: F1-PGPC |   |

**Tabla 57. Número de casos de mortalidad por signos síntomas y hallazgos anormales clínicos y de laboratorio, no clasificados en otra parte, Municipio de Campoalegre Huila, 2005 – 2016.**



| Subgrupos de causas de muerte según lista de tabulación para la mortalidad infantil          | Grupos de edad    | Número de casos 2005 | Número de casos 2006 | Número de casos 2007 | Número de casos 2008 | Número de casos 2009 | Número de casos 2010 | Número de casos 2011 | Número de casos 2012 | Número de casos 2013 | Número de casos 2014 | Número de casos 2015 | Número de casos 2016 |
|--|-------------------|----------------------|----------------------|----------------------|----------------------|----------------------|----------------------|----------------------|----------------------|----------------------|----------------------|----------------------|----------------------|
| síndrome de muerte súbita infantil   | Menores de 5 años | 1                    | 0                    | 0                    | 0                    | 0                    | 0                    | 0                    | 0                    | 0                    | 0                    | 1                    | 0                    |
|  | Entre 1 y 4 años  | 0                    | 0                    | 0                    | 0                    | 0                    | 0                    | 0                    | 0                    | 0                    | 0                    | 0                    | 0                    |
|  | Menores de 1 año  | 1                    | 0                    | 0                    | 0                    | 0                    | 0                    | 0                    | 0                    | 0                    | 0                    | 1                    | 0                    |
| Síntomas y hallazgos otros síntomas, signos y hallazgos anormales clínicos y de laboratorio. | Menores de 5 años | 1                    | 0                    | 0                    | 0                    | 1                    | 0                    | 0                    | 0                    | 0                    | 1                    | 1                    | 0                    |
|  | Entre 1 y 4 años  | 0                    | 0                    | 0                    | 0                    | 0                    | 0                    | 0                    | 0                    | 0                    | 0                    | 0                    | 0                    |
|  | Menores de 1 año  | 1                    | 0                    | 0                    | 0                    | 1                    | 0                    | 0                    | 0                    | 0                    | 1                    | 1                    | 0                    |

Fuente: Bases de datos SISPRO 2018

En relación a los niños del municipio de Campoalegre Huila. Presento defunciones en el 2005 y 2015 por síndrome de muerte súbita infantil y por otros síntomas, signos y hallazgos anormales clínicos y de laboratorio en el año 2009.

**Tabla 58. Número de casos de mortalidad por signos síntomas y hallazgos anormales clínicos y de laboratorio, no clasificados en otra parte, en los niños del municipio de Campoalegre Huila, 2005 – 2016.**

| Subgrupos de causas de muerte según lista de tabulación para la mortalidad infantil | Grupos de edad    | Número de casos 2005 | Número de casos 2006 | Número de casos 2007 | Número de casos 2008 | Número de casos 2009 | Número de casos 2010 | Número de casos 2011 | Número de casos 2012 | Número de casos 2013 | Número de casos 2014 | Número de casos 2015 | Número de casos 2016 |
|---|-------------------|----------------------|----------------------|----------------------|----------------------|----------------------|----------------------|----------------------|----------------------|----------------------|----------------------|----------------------|----------------------|
| síndrome de muerte súbita infantil  | Menores de 5 años | 1                    | 0                    | 0                    | 0                    | 0                    | 0                    | 0                    | 0                    | 0                    | 0                    | 1                    | 0                    |
|   | Entre 1 y 4 años  | 0                    | 0                    | 0                    | 0                    | 0                    | 0                    | 0                    | 0                    | 0                    | 0                    | 0                    | 0                    |
|   | Menores de 1 año  | 1                    | 0                    | 0                    | 0                    | 0                    | 0                    | 0                    | 0                    | 0                    | 0                    | 1                    | 0                    |
| síntomas y hallazgos otros síntomas,  | Menores de 5 años | 0                    | 0                    | 0                    | 0                    | 1                    | 0                    | 0                    | 0                    | 0                    | 0                    | 0                    | 0                    |
|   | Entre 1 y 4 años  | 0                    | 0                    | 0                    | 0                    | 0                    | 0                    | 0                    | 0                    | 0                    | 0                    | 0                    | 0                    |

|   |   |  |  |                 |   |   |   |   |   |   |   |   |   |   |   |  |
|---|---|--|--|-----------------|---|---|---|---|---|---|---|---|---|---|---|--|
|  | ALCALDIA MUNICIPAL DE CAMPOALEGRE - HUILA |  |  |                 |   |   |   |   |   |   |  |   |   |   |   |  |
|   | DIRECCION LOCAL DE SALUD                  |  |  |                 |   |   |   |   |   |   |   |   |   |   |   |  |
| Fecha:18-02-2016  | Versión: 1                                |  |  | Código: F1-PGPC |   |   |   |   |   |   |   |   |   |   |   |  |
| signos y hallazgos anormales clínicos y   | Menores de 1 año                          |  |  | 0               | 0 | 0 | 0 | 1 | 0 | 0 | 0   | 0 | 0 | 0 | 0 |  |

Fuente: Bases de datos SISPRO 2018

Se evidencia que, en las niñas del municipio de Campoalegre Huila, se presentó una defunción por otros síntomas, signos y hallazgos anormales clínicos y de laboratorio en el año 2014.

Tabla 59. Número de casos de mortalidad por signos síntomas y hallazgos anormales clínicos y de laboratorio, no clasificados en otra parte, en las niñas del municipio de Campoalegre Huila, 2005 – 2016

| Subgrupos de causas de muerte según lista de tabulación para la mortalidad infantil         | Grupos de edad    | Número de casos 2005 | Número de casos 2006 | Número de casos 2007 | Número de casos 2008 | Número de casos 2009 | Número de casos 2010 | Número de casos 2011 | Número de casos 2012 | Número de casos 2013 | Número de casos 2014 | Número de casos 2015 | Número de casos 2016 |
|---|-------------------|----------------------|----------------------|----------------------|----------------------|----------------------|----------------------|----------------------|----------------------|----------------------|----------------------|----------------------|----------------------|
| síndrome de muerte súbita infantil  | Menores de 5 años | 0                    | 0                    | 0                    | 0                    | 0                    | 0                    | 0                    | 0                    | 0                    | 0                    | 0                    | 0                    |
|   | Entre 1 y 4 años  | 0                    | 0                    | 0                    | 0                    | 0                    | 0                    | 0                    | 0                    | 0                    | 0                    | 0                    | 0                    |
|   | Menores de 1 año  | 0                    | 0                    | 0                    | 0                    | 0                    | 0                    | 0                    | 0                    | 0                    | 0                    | 0                    | 0                    |
| síntomas y hallazgos otros síntomas, signos y hallazgos anormales clínicos y de laboratorio | Menores de 5 años | 0                    | 0                    | 0                    | 0                    | 0                    | 0                    | 0                    | 0                    | 0                    | 1                    | 0                    | 0                    |
|   | Entre 1 y 4 años  | 0                    | 0                    | 0                    | 0                    | 0                    | 0                    | 0                    | 0                    | 0                    | 0                    | 0                    | 0                    |
|   | Menores de 1 año  | 0                    | 0                    | 0                    | 0                    | 0                    | 0                    | 0                    | 0                    | 0                    | 1                    | 0                    | 0                    |

Fuente: Bases de datos SISPRO 2018

### Subgrupo de causas externas de morbilidad y mortalidad

En este grupo el municipio de Campoalegre Huila se presentaron muertes en la infancia y niñez por ahogamiento y sumersión accidentales en el 2010 y todas las demás causas externas del se presentó en la mayoría de los años del periodo analizado.

Tabla 60. Número de casos de mortalidad según causas externas de morbilidad y mortalidad Municipio de Campoalegre Huila, 2005 – 2016

| Subgrupos de causas de muerte según lista de tabulación para la mortalidad infantil y del niño (67 causas) | Grupos de edad    | Número de casos 2005 | Número de casos 2006 | Número de casos 2007 | Número de casos 2008 | Número de casos 2009 | Número de casos 2010 | Número de casos 2011 | Número de casos 2012 | Número de casos 2013 | Número de casos 2014 | Número de casos 2015 | Número de casos 2016 |
|--|-------------------|----------------------|----------------------|----------------------|----------------------|----------------------|----------------------|----------------------|----------------------|----------------------|----------------------|----------------------|----------------------|
| Accidentes de transporte (V01-V99)   | Menores de 5 años | 0                    | 1                    | 0                    | 0                    | 0                    | 0                    | 0                    | 0                    | 0                    | 0                    | 0                    | 0                    |
|  | Entre 1 y 4 años  | 0                    | 1                    | 0                    | 0                    | 0                    | 0                    | 0                    | 0                    | 0                    | 0                    | 0                    | 0                    |
|  | Menores de 1 año  | 0                    | 0                    | 0                    | 0                    | 0                    | 0                    | 0                    | 0                    | 0                    | 0                    | 0                    | 0                    |
| Ahogamiento y sumersión accidentales   | Menores de 5 años | 0                    | 0                    | 0                    | 1                    | 0                    | 1                    | 0                    | 0                    | 0                    | 0                    | 0                    | 0                    |
|  | Entre 1 y 4 años  | 0                    | 0                    | 0                    | 1                    | 0                    | 1                    | 0                    | 0                    | 0                    | 0                    | 0                    | 0                    |
|  | Menores de 1 año  | 0                    | 0                    | 0                    | 0                    | 0                    | 0                    | 0                    | 0                    | 0                    | 0                    | 0                    | 0                    |
| Otros accidentes que obstruyen la  | Menores de 5 años | 0                    | 0                    | 0                    | 0                    | 0                    | 0                    | 0                    | 0                    | 0                    | 0                    | 0                    | 0                    |
|  | Entre 1 y 4 años  | 0                    | 0                    | 0                    | 0                    | 0                    | 0                    | 0                    | 0                    | 0                    | 0                    | 0                    | 0                    |

|   |  |  |  |   |   |                 |   |   |   |   |   |   |   |   |
|---|--|--|--|---|---|-----------------|---|---|---|---|---|---|---|---|
|  |  | <b>ALCALDIA MUNICIPAL DE CAMPOALEGRE - HUILA</b> |  |   |   |                 |   |  |   |   |   |   |   |   |
| <b>DIRECCION LOCAL DE SALUD</b>   |  |  |  |   |   |                 |   |   |   |   |   |   |   |   |
| Fecha:18-02-2016  |  | Versión: 1                                       |  |   |   | Código: F1-PGPC |   |   |   |   |   |   |   |   |
| respiración   |  | Menores de 1 año                                 |  | 0 | 0 | 0               | 0 | 0   | 0 | 0 | 0 | 0 | 0 | 0 |
| Exposición al humo, fuego y llamas  |  | Menores de 5 años                                |  | 0 | 0 | 0               | 0 | 0   | 0 | 0 | 0 | 0 | 0 | 0 |
|   |  | Entre 1 y 4 años                                 |  | 0 | 0 | 0               | 0 | 0   | 0 | 0 | 0 | 0 | 0 | 0 |
|   |  | Menores de 1 año                                 |  | 0 | 0 | 0               | 0 | 0   | 0 | 0 | 0 | 0 | 0 | 0 |
| Envenenamiento accidental por, y exposición a sustancias nocivas                  |  | Menores de 5 años                                |  | 0 | 0 | 0               | 0 | 0   | 0 | 0 | 0 | 0 | 0 | 0 |
|   |  | Menores de 1 año                                 |  | 0 | 0 | 0               | 0 | 0   | 0 | 0 | 0 | 0 | 0 | 0 |
|   |  | Menores de 5 años                                |  | 0 | 0 | 0               | 0 | 0   | 0 | 0 | 0 | 0 | 0 | 0 |
| Todas las demás causas externas   |  | Menores de 5 años                                |  | 0 | 1 | 1               | 1 | 0   | 2 | 1 | 1 | 0 | 0 | 1 |
|   |  | Entre 1 y 4 años                                 |  | 0 | 1 | 1               | 1 | 0   | 2 | 1 | 1 | 0 | 0 | 1 |
|   |  | Menores de 1 año                                 |  | 0 | 0 | 0               | 0 | 0   | 0 | 0 | 0 | 0 | 0 | 0 |

Fuente: Bases de datos SISPRO 2018

En los niños del municipio de Campoalegre Huila, se presentó defunción en el año 2010 por ahogamiento y sumersión accidentales, en los años 2010 a 2012 por todas las demás causas externas.

**Tabla 61. Número de casos de mortalidad según causas externas de morbilidad y mortalidad, en los niños del municipio de Campoalegre Huila, 2005 – 2016**

| Subgrupos de causas de muerte según lista de tabulación para la mortalidad infantil y del niño (67 causas) | Grupos de edad    | Número de casos 2005 | Número de casos 2006 | Número de casos 2007 | Número de casos 2008 | Número de casos 2009 | Número de casos 2010 | Número de casos 2011 | Número de casos 2012 | Número de casos 2013 | Número de casos 2014 | Número de casos 2015 | Número de casos 2016 |
|--|-------------------|----------------------|----------------------|----------------------|----------------------|----------------------|----------------------|----------------------|----------------------|----------------------|----------------------|----------------------|----------------------|
| Accidentes de transporte (V01-V99)   | Menores de 5 años | 0                    | 0                    | 0                    | 0                    | 0                    | 0                    | 0                    | 0                    | 0                    | 0                    | 0                    | 0                    |
|  | Entre 1 y 4 años  | 0                    | 0                    | 0                    | 0                    | 0                    | 0                    | 0                    | 0                    | 0                    | 0                    | 0                    | 0                    |
|  | Menores de 1 año  | 0                    | 0                    | 0                    | 0                    | 0                    | 0                    | 0                    | 0                    | 0                    | 0                    | 0                    | 0                    |
| Ahogamiento y sumersión accidentales   | Menores de 5 años | 0                    | 0                    | 0                    | 0                    | 0                    | 1                    | 0                    | 0                    | 0                    | 0                    | 0                    | 0                    |
|  | Entre 1 y 4 años  | 0                    | 0                    | 0                    | 0                    | 0                    | 1                    | 0                    | 0                    | 0                    | 0                    | 0                    | 0                    |
|  | Menores de 1 año  | 0                    | 0                    | 0                    | 0                    | 0                    | 0                    | 0                    | 0                    | 0                    | 0                    | 0                    | 0                    |
| Otros accidentes que obstruyen la respiración  | Menores de 5 años | 0                    | 0                    | 0                    | 0                    | 0                    | 0                    | 0                    | 0                    | 0                    | 0                    | 0                    | 0                    |
|  | Entre 1 y 4 años  | 0                    | 0                    | 0                    | 0                    | 0                    | 0                    | 0                    | 0                    | 0                    | 0                    | 0                    | 0                    |
|  | Menores de 1 año  | 0                    | 0                    | 0                    | 0                    | 0                    | 0                    | 0                    | 0                    | 0                    | 0                    | 0                    | 0                    |
| Exposición al humo, fuego y llamas   | Menores de 5 años | 0                    | 0                    | 0                    | 0                    | 0                    | 0                    | 0                    | 0                    | 0                    | 0                    | 0                    | 0                    |
|  | Entre 1 y 4 años  | 0                    | 0                    | 0                    | 0                    | 0                    | 0                    | 0                    | 0                    | 0                    | 0                    | 0                    | 0                    |
|  | Menores de 1 año  | 0                    | 0                    | 0                    | 0                    | 0                    | 0                    | 0                    | 0                    | 0                    | 0                    | 0                    | 0                    |
| Envenenamiento accidental por, y exposición a sustancias nocivas   | Menores de 5 años | 0                    | 0                    | 0                    | 0                    | 0                    | 0                    | 0                    | 0                    | 0                    | 0                    | 0                    | 0                    |
|  | Menores de 1 año  | 0                    | 0                    | 0                    | 0                    | 0                    | 0                    | 0                    | 0                    | 0                    | 0                    | 0                    | 0                    |
|  | Menores de 5 años | 0                    | 0                    | 0                    | 0                    | 0                    | 0                    | 0                    | 0                    | 0                    | 0                    | 0                    | 0                    |
| Todas las demás causas externas  | Menores de 5 años | 0                    | 0                    | 0                    | 0                    | 0                    | 1                    | 1                    | 1                    | 0                    | 0                    | 0                    | 0                    |
|  | Entre 1 y 4 años  | 0                    | 0                    | 0                    | 0                    | 0                    | 1                    | 1                    | 1                    | 0                    | 0                    | 0                    | 0                    |
|  | Menores de 1 año  | 0                    | 0                    | 0                    | 0                    | 0                    | 0                    | 0                    | 0                    | 0                    | 0                    | 0                    | 0                    |

Fuente: SISPRO 2017.

En las niñas del municipio de Campoalegre Huila, se presentó defunción en el año 2006 por

|   |   |                 |   |
|---|---|-----------------|---|
|  | ALCALDIA MUNICIPAL DE CAMPOALEGRE - HUILA |                 |  |
|   | DIRECCION LOCAL DE SALUD                  |                 |   |
| Fecha:18-02-2016  | Versión: 1                                | Código: F1-PGPC |   |



accidentes de transporte terrestre, en el 20008 por ahogamiento y sumersión accidentales, y una defunción por todas las demás causas externas.

**Tabla 62. Número de casos de mortalidad según causas externas de morbilidad y mortalidad, en las niñas del municipio de Campoalegre Huila, 2005 – 2016**

| Subgrupos de causas de muerte según lista de tabulación para la mortalidad infantil y del niño (67 causas) | Grupos de edad    | Número de casos 2005 | Número de casos 2006 | Número de casos 2007 | Número de casos 2008 | Número de casos 2009 | Número de casos 2010 | Número de casos 2011 | Número de casos 2012 | Número de casos 2013 | Número de casos 2014 | Número de casos 2015 | Número de casos 2016 |
|--|-------------------|----------------------|----------------------|----------------------|----------------------|----------------------|----------------------|----------------------|----------------------|----------------------|----------------------|----------------------|----------------------|
| Accidentes de transporte (V01-V99)   | Menores de 5 años | 0                    | 1                    | 0                    | 0                    | 0                    | 0                    | 0                    | 0                    | 0                    | 0                    | 0                    | 0                    |
|  | Entre 1 y 4 años  | 0                    | 1                    | 0                    | 0                    | 0                    | 0                    | 0                    | 0                    | 0                    | 0                    | 0                    | 0                    |
|  | Menores de 1 año  | 0                    | 0                    | 0                    | 0                    | 0                    | 0                    | 0                    | 0                    | 0                    | 0                    | 0                    | 0                    |
| Ahogamiento y sumersión accidentales   | Menores de 5 años | 0                    | 0                    | 0                    | 1                    | 0                    | 0                    | 0                    | 0                    | 0                    | 0                    | 0                    | 0                    |
|  | Entre 1 y 4 años  | 0                    | 0                    | 0                    | 1                    | 0                    | 0                    | 0                    | 0                    | 0                    | 0                    | 0                    | 0                    |
|  | Menores de 1 año  | 0                    | 0                    | 0                    | 0                    | 0                    | 0                    | 0                    | 0                    | 0                    | 0                    | 0                    | 0                    |
| Otros accidentes que obstruyen la respiración  | Menores de 5 años | 0                    | 0                    | 0                    | 0                    | 0                    | 0                    | 0                    | 0                    | 0                    | 0                    | 0                    | 0                    |
|  | Entre 1 y 4 años  | 0                    | 0                    | 0                    | 0                    | 0                    | 0                    | 0                    | 0                    | 0                    | 0                    | 0                    | 0                    |
|  | Menores de 1 año  | 0                    | 0                    | 0                    | 0                    | 0                    | 0                    | 0                    | 0                    | 0                    | 0                    | 0                    | 0                    |
| Exposición al humo, fuego y llamas   | Menores de 5 años | 0                    | 0                    | 0                    | 0                    | 0                    | 0                    | 0                    | 0                    | 0                    | 0                    | 0                    | 0                    |
|  | Entre 1 y 4 años  | 0                    | 0                    | 0                    | 0                    | 0                    | 0                    | 0                    | 0                    | 0                    | 0                    | 0                    | 0                    |
|  | Menores de 1 año  | 0                    | 0                    | 0                    | 0                    | 0                    | 0                    | 0                    | 0                    | 0                    | 0                    | 0                    | 0                    |
| Envenenamiento accidental por, y exposición a sustancias nocivas   | Menores de 5 años | 0                    | 0                    | 0                    | 0                    | 0                    | 0                    | 0                    | 0                    | 0                    | 0                    | 0                    | 0                    |
|  | Menores de 1 año  | 0                    | 0                    | 0                    | 0                    | 0                    | 0                    | 0                    | 0                    | 0                    | 0                    | 0                    | 0                    |
|  | Menores de 5 años | 0                    | 0                    | 0                    | 0                    | 0                    | 0                    | 0                    | 0                    | 0                    | 0                    | 0                    | 0                    |
| Todas las demás causas externas  | Menores de 5 años | 0                    | 0                    | 1                    | 0                    | 0                    | 0                    | 0                    | 0                    | 0                    | 0                    | 1                    | 0                    |
|  | Entre 1 y 4 años  | 0                    | 0                    | 1                    | 0                    | 0                    | 0                    | 0                    | 0                    | 0                    | 0                    | 1                    | 0                    |
|  | Menores de 1 año  | 0                    | 0                    | 0                    | 0                    | 0                    | 0                    | 0                    | 0                    | 0                    | 0                    | 0                    | 0                    |

Fuente: SISPRO 2018.



|   |   |                 |   |
|---|---|-----------------|---|
|  | ALCALDIA MUNICIPAL DE CAMPOALEGRE - HUILA |                 |  |
|   | DIRECCION LOCAL DE SALUD                  |                 |   |
| Fecha:18-02-2016  | Versión: 1                                | Código: F1-PGPC |   |

### 2.1.3. Análisis desigualdad en la mortalidad materno -infantil y en la niñez

A continuación, se presenta la semaforización de y tendencia materno-infantil y niñez. Para estimar la razón de razones de la mortalidad materna y la razón de las tasas de mortalidad neonatal, de mortalidad infantil, de mortalidad en la niñez, de mortalidad por EDA, de mortalidad por IRA y mortalidad por desnutrición crónica en los menores de cinco años de edad con el fin de realizar el comparativo con el indicador.

Para evitar la clasificación erróneamente de las entidades territoriales, se utilizará la estimación de los intervalos de confianza al 95%, para identificar aquellos indicadores que se encuentran en peor o mejor situación con respecto a la unidad de referencia y la correspondiente semaforización.

**Amarillo:** Cuando la diferencia relativa es uno o el intervalo de confianza 95% atraviesa el uno, indica que no hay diferencias estadísticamente significativas entre el valor que toma el indicador en la región o departamento y el indicador nacional.

**Rojo:** Cuando la diferencia relativa es mayor de uno y el intervalo de confianza 95% no atraviesa el uno, indica que el indicador es significativamente más alto en la región o departamento comparado con el indicador nacional.

**Verde:** Cuando la diferencia relativa es menor de uno y el intervalo de confianza 95% no atraviesa el uno, indica que el indicador es significativamente más bajo en la región o departamento comparado con el indicador nacional.

También aparece graficado con flechas el comportamiento de cada indicador a partir del año 2005 hasta el año 2016.

↘Indica que el indicador disminuyó con respecto al año anterior

↗Indica que el indicador aumentó con respecto al año anterior

-Indica que el indicador se mantuvo igual con respecto al año anterior

Al observar la tendencia de la mortalidad materna infantil y niñez se identifica presencia de mortalidad neonatal, infantil y de la niñez en todos los años del periodo analizado, en el caso de la mortalidad infantil supera para el año 2015 el valor del indicador del departamento al igual que en la mortalidad de la niñez, evidenciando la urgencia de fortalecer los programas dirigidos a las gestantes de identificación de signos de alarma durante la gestación al igual que educación en las practicas claves AIEPI dirigidos a padres de familia.

|   |   |                 |   |
|---|---|-----------------|---|
|  | ALCALDIA MUNICIPAL DE CAMPOALEGRE - HUILA |                 |  |
|   | DIRECCION LOCAL DE SALUD                  |                 |   |
| Fecha:18-02-2016  | Versión: 1                                | Código: F1-PGPC |   |

**Tabla 63. SemafORIZACIÓN y tendencia de la mortalidad materna infantil y niñez, municipio de Campoalegre Huila, 2005 – 2016.**

| Causa de muerte  | HUILA | CAMPOALEGRE<br>2016 | Comportamiento |      |      |      |      |      |      |      |      |      |      |  |
|--|-------|---------------------|----------------|------|------|------|------|------|------|------|------|------|------|--|
|  |       |                     | 2006           | 2007 | 2008 | 2009 | 2010 | 2011 | 2012 | 2013 | 2014 | 2015 | 2016 |  |
| Razón de mortalidad materna                                  | 30,87 | 0,00                | ↗              | ↘    | -    | -    | -    | ↗    | ↘    | -    | -    | -    | -    |  |
| Tasa de mortalidad neonatal                                  | 6,59  | 6,83                | ↘              | ↗    | ↘    | ↗    | ↗    | ↘    | ↘    | ↗    | ↗    | ↘    | ↗    |  |
| Tasa de mortalidad infantil                                  | 10,50 | 6,83                | ↘              | ↗    | ↘    | ↗    | ↗    | ↘    | ↗    | ↘    | ↗    | ↗    | ↘    |  |
| Tasa de mortalidad en la niñez                               | 12,50 | 6,83                | ↘              | ↗    | ↘    | ↗    | ↗    | ↘    | ↘    | ↗    | ↘    | ↗    | ↘    |  |
| Tasa de mortalidad por IRA en menores de cinco años          | 6,98  | 0,00                | ↘              | -    | -    | -    | -    | -    | -    | -    | -    | -    | -    |  |
| Tasa de mortalidad por EDA en menores de cinco años          | 1,75  | 0,00                | -              | -    | ↗    | ↘    | ↗    | ↘    | -    | ↗    | ↘    | -    | -    |  |
| Tasa de mortalidad por desnutrición en menores de cinco años | 5,24  | 0,00                | ↘              | -    | -    | ↗    | ↘    | -    | -    | -    | -    | -    | -    |  |

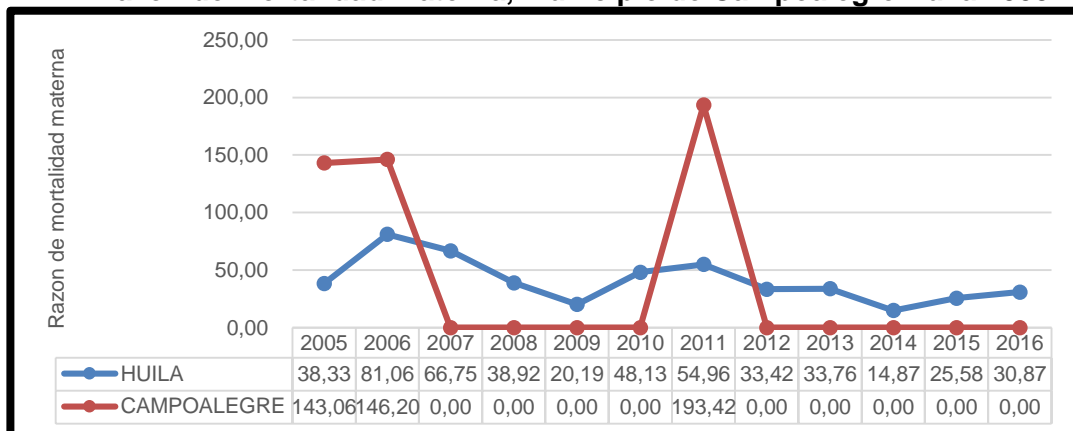
Fuente: SISPRO 2018.

A partir de la tabla de semafORIZACIÓN y tendencia de la mortalidad materno – infantil, se identifica los principales indicadores y el análisis de las causas de muerte que se encuentran en peor situación.

### Mortalidad materna

El municipio de Campoalegre Huila durante el periodo de estudio de los años 2005 a 2016, en el 2005, 2006 y 2011 presento muertes maternas.



**FIGURA 27. Razón de mortalidad materna, municipio de Campoalegre Huila 2005 – 2016.**



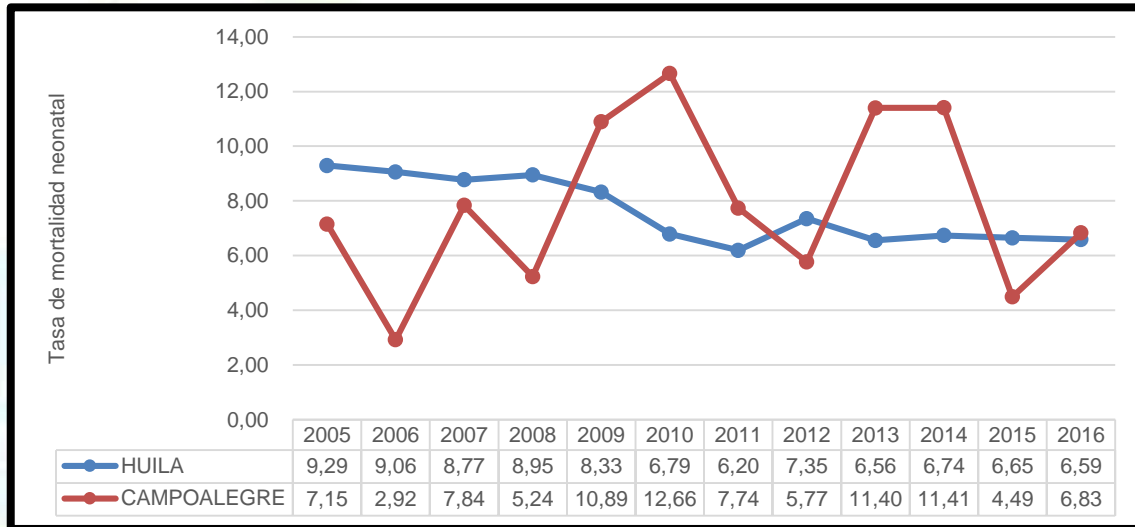
Fuente: SISPRO 2018

### Mortalidad Neonatal

El municipio de Campoalegre Huila se han presentado mortalidades neonatales durante todos los años del periodo analizado su pico máximo fue ene año 2012 con una tasa de 12,66 superando al valor de la del departamento del Huila.

|   |   |                 |   |
|---|---|-----------------|---|
|  | ALCALDIA MUNICIPAL DE CAMPOALEGRE - HUILA |                 |  |
|   | DIRECCION LOCAL DE SALUD                  |                 |   |
| Fecha:18-02-2016  | Versión: 1                                | Código: F1-PGPC |   |

**FIGURA 28. Tasa de mortalidad neonatal, en el municipio de Campoalegre Huila, 2005 – 2016.**

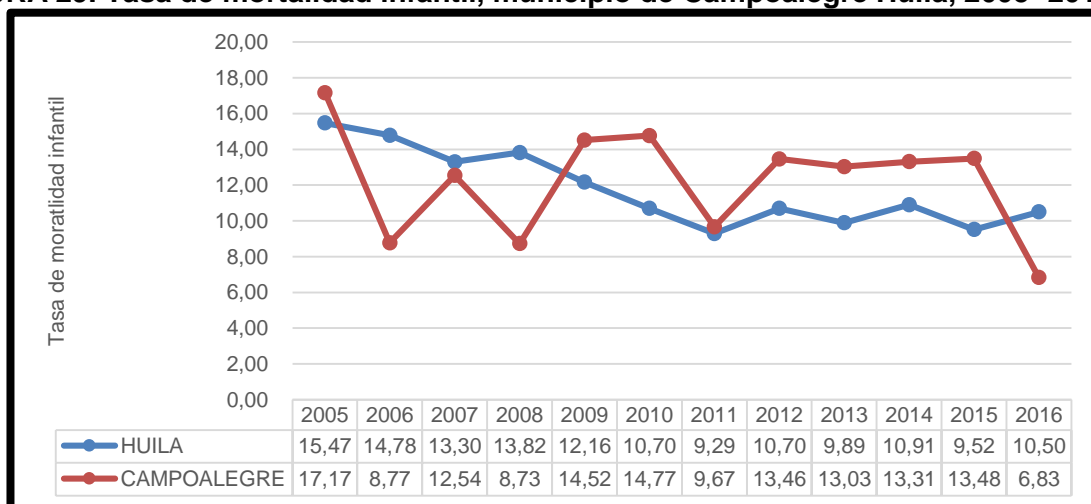


Fuente: SISPRO 2018



### Mortalidad infantil

Es preocupante observar como la mortalidad infantil en el municipio de Campoalegre Huila, presento mortalidad infantil, en todos los años del periodo evaluado, en los años 2005, y desde 2009 a 2015 ha sido superior a la del departamento del Huila y en el año 2016 queda en 6,83.

**FIGURA 29. Tasa de mortalidad infantil, municipio de Campoalegre Huila, 2005- 2016**



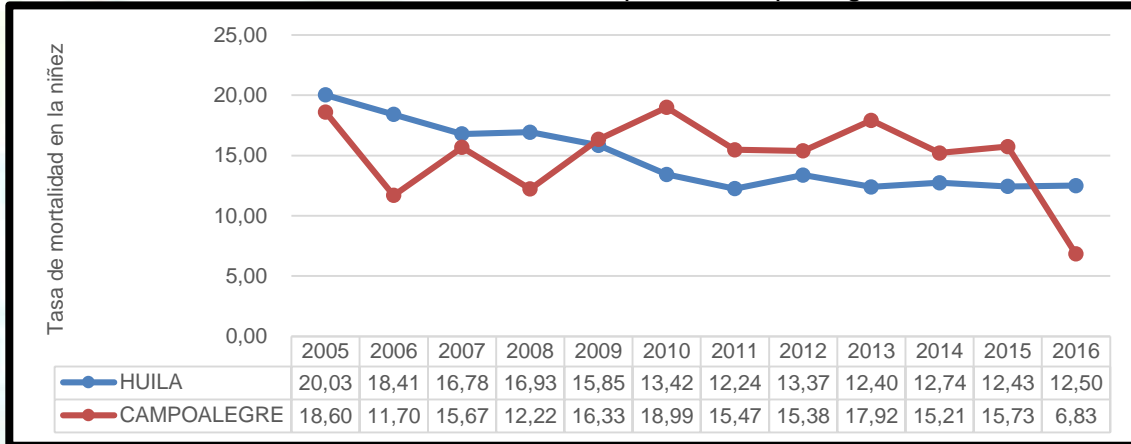
Fuente: SISPRO 2018.

|   |   |                 |   |
|---|---|-----------------|---|
|  | ALCALDIA MUNICIPAL DE CAMPOALEGRE - HUILA |                 |  |
|   | DIRECCION LOCAL DE SALUD                  |                 |   |
| Fecha:18-02-2016  | Versión: 1                                | Código: F1-PGPC |   |

### Mortalidad en la niñez

El comportamiento de mortalidad en la niñez en el municipio de Campoalegre Huila, a partir del año 2010 han superados el indicador del departamento del Huila, manteniendo la tendencia hasta el año 2015 para 2016 desciende a 6.83.

FIGURA 30. Tasa de mortalidad en la niñez, municipio de Campoalegre Huila, 2005- 2016

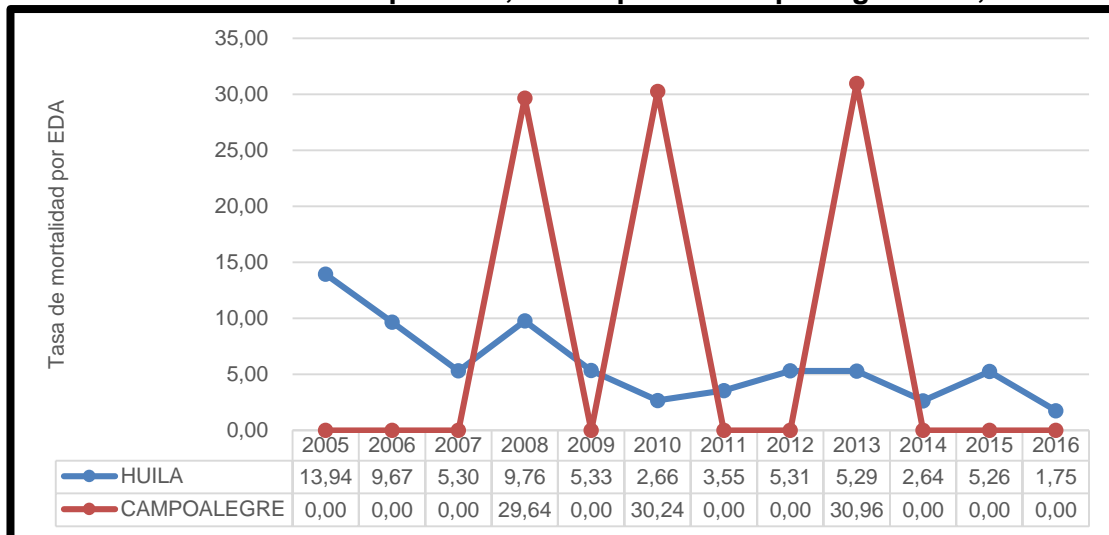


Fuente: SISPRO 2018



### Mortalidad por Enfermedad Diarreica Aguda –EDA

Para el municipio de Campoalegre, se presentaron en los años 2008, 2010 y 2013 y superaron en el indicador del departamento del Huila, en el año 2014, 2015 y 2016 no se han presentado.

FIGURA 31. Tasa de mortalidad por EDA, municipio de Campoalegre Huila, 2005- 2016.



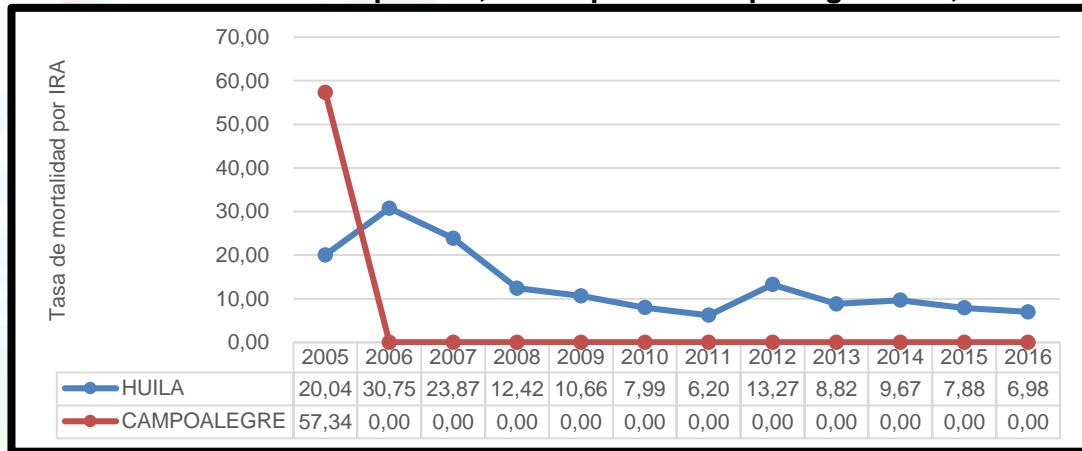
Fuente: SISPRO 2018

|   |   |                 |   |
|---|---|-----------------|---|
|  | ALCALDIA MUNICIPAL DE CAMPOALEGRE - HUILA |                 |  |
|   | DIRECCION LOCAL DE SALUD                  |                 |   |
| Fecha:18-02-2016  | Versión: 1                                | Código: F1-PGPC |   |

### Mortalidad por Infección Respiratoria Aguda - IRA

En cuanto la mortalidad por IRA en menores de 5 años, el municipio de Campoalegre presento casos en el año 2005 por encima del indicador del Departamento del Huila, desde este año no se han presentado casos.

**FIGURA 32. Tasa de mortalidad por IRA, municipio de Campoalegre Huila, 2005- 2016.**

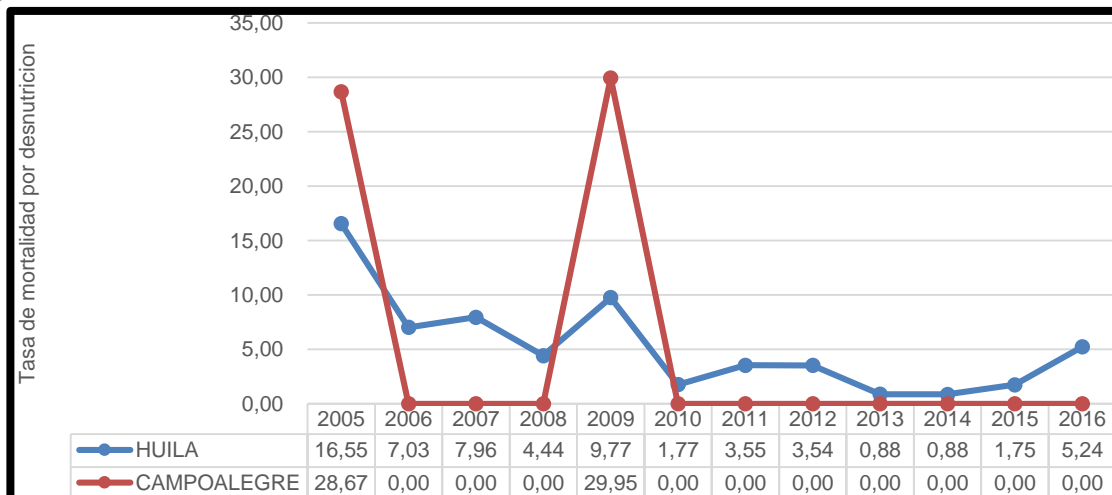


Fuente: SISPRO 2018.

### Mortalidad por desnutrición crónica



El municipio de Campoalegre Huila, presento mortalidades por desnutrición en los años 2005 y 2009 superando el indicador del departamento del Huila, y desde este año no se han presentado casos en el periodo analizado.

**FIGURA 33. Tasa de mortalidad por desnutrición, municipio de Campoalegre Huila, 2005- 2016.**



Fuente: SISPRO 2017.



|   |   |                 |   |
|---|---|-----------------|---|
|  | ALCALDIA MUNICIPAL DE CAMPOALEGRE - HUILA |                 |  |
|   | DIRECCION LOCAL DE SALUD                  |                 |   |
| Fecha:18-02-2016  | Versión: 1                                | Código: F1-PGPC |   |

### Etnia

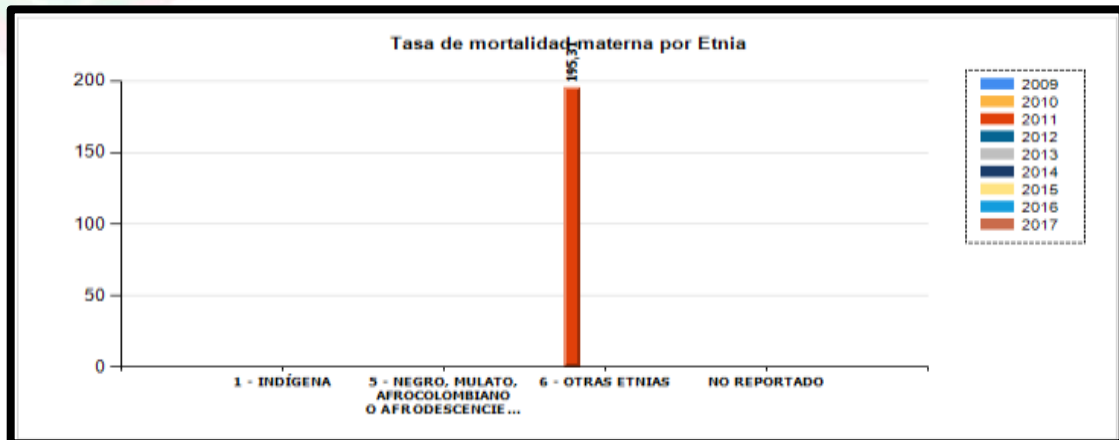
Las etnias en Colombia se determinan como el conjunto de personas que comparten rasgos culturales, idioma, religión, celebración de ciertas festividades, expresiones artísticas como música, vestimenta, nexos históricos, tipo de alimentación, etcétera y, muchas veces, un territorio.

**Tabla 64. Indicadores de Razón de mortalidad materna del municipio de Campoalegre Huila, por etnias 2009 – 2016**

| Etnia  | 2009 | 2010 | 2011          | 2012 | 2013 | 2014 | 2015 | 2016 |
|--|------|------|---------------|------|------|------|------|------|
| 1 - INDÍGENA   | 0,0  | 0,0  | 0,0           | 0,0  | 0,0  | 0,0  | 0,0  | 0,0  |
| 5 - NEGRO, MULATO, AFROCOLOMBIANO O AFRODESCENDIENTE | 0,0  | 0,0  | 0,0           | 0,0  | 0,0  | 0,0  | 0,0  | 0,0  |
| 6 - OTRAS ETNIAS                                     | 0,0  | 0,0  | 195,31        | 0,0  | 0,0  | 0,0  | 0,0  | 0,0  |
| NO REPORTADO   | 0,0  | 0,0  |               | 0,0  | 0,0  | 0,0  | 0,0  | 0,0  |
| <b>Total General</b>                                 | 0,0  | 0,0  | <b>193,42</b> | 0,0  | 0,0  | 0,0  | 0,0  | 0,0  |

Fuente: SISPRO 2018



**FIGURA 34. Tasa de mortalidad materna por etnia en el municipio de Campoalegre Huila, 2009 – 2016.**



Fuente: SISPRO 2018.

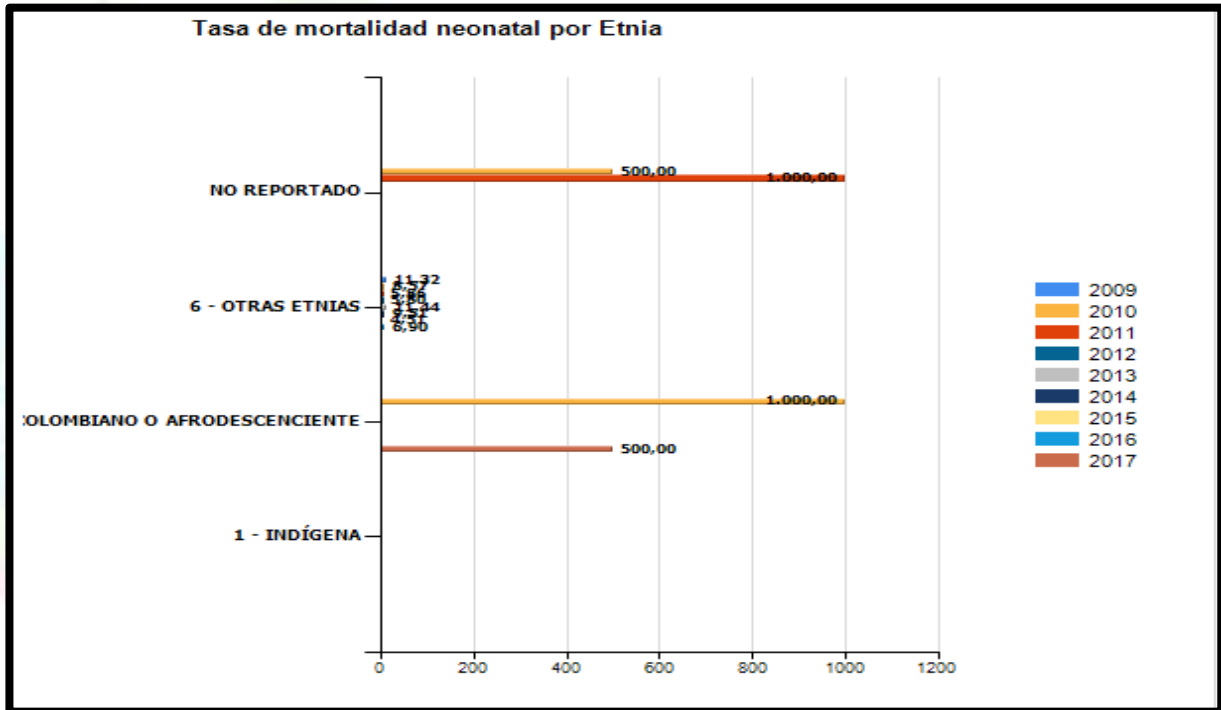
**Tabla 65. Indicadores de Razón de mortalidad neonatal del municipio de Campoalegre Huila, por etnias 2009 – 2016.**

| Etnia  | 2009         | 2010         | 2011        | 2012        | 2013         | 2014         | 2015        | 2016        |
|--|--------------|--------------|-------------|-------------|--------------|--------------|-------------|-------------|
| 1 - INDÍGENA   | 0,0          | 0,0          | 0,0         | 0,0         | 0,0          | 0,0          | 0,0         | 0,00        |
| 5 - NEGRO, MULATO, AFROCOLOMBIANO O AFRODESCENDIENTE | 0,0          | 1.000,00     | 0,0         | 0,0         | 0,0          | 0,0          | 0,0         | 0,00        |
| 6 - OTRAS ETNIAS                                     | 11,32        | 8,57         | 5,86        | 5,80        | 11,44        | 9,51         | 4,51        | 6,90        |
| NO REPORTADO   | 0,0          | 500,00       | 1.000,00    | 0,0         | 0,0          | 0,0          | 0,0         | 0,00        |
| <b>Total General</b>                                 | <b>10,89</b> | <b>12,66</b> | <b>7,74</b> | <b>5,77</b> | <b>11,40</b> | <b>11,41</b> | <b>4,49</b> | <b>6,83</b> |

|   |   |                 |   |
|---|---|-----------------|---|
|  | ALCALDIA MUNICIPAL DE CAMPOALEGRE - HUILA |                 |  |
|   | DIRECCION LOCAL DE SALUD                  |                 |   |
| Fecha:18-02-2016  | Versión: 1                                | Código: F1-PGPC |   |

Fuente: SISPRO 2018

**FIGURA 35. Tasa de mortalidad neonatal por etnia en el municipio de Campoalegre Huila, 2009 – 2016.**



Fuente: SISPRO 2018

### Área de Residencia

En el municipio de Campoalegre Huila, en el 2011 se presentó mortalidad materna en la cabecera municipal.

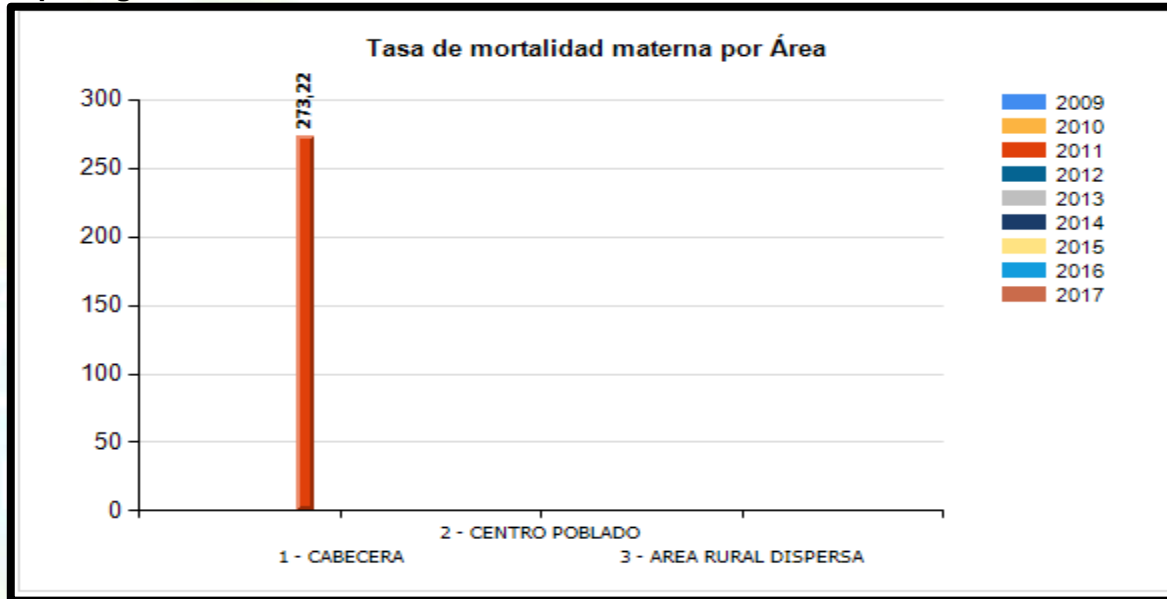
**Tabla 66. Indicadores de Razón de mortalidad materna del municipio de Campoalegre Huila, por área de residencia, 2009 – 2016.**

| Área Geográfica         | 2009 | 2010 | 2011   | 2012 | 2013 | 2014 | 2015 | 2016 |
|-------------------------|------|------|--------|------|------|------|------|------|
| 1 - CABECERA            | 0,0  | 0,0  | 273,22 | 0,0  | 0,0  | 0,0  | 0,0  | 0,0  |
| 2 - CENTRO POBLADO      | 0,0  | 0,0  | 0,0    | 0,0  | 0,0  | 0,0  | 0,0  | 0,0  |
| 3 - AREA RURAL DISPERSA | 0,0  | 0,0  | 0,0    | 0,0  | 0,0  | 0,0  | 0,0  | 0,0  |
| Total General           | 0,0  | 0,0  | 193,42 | 0,0  | 0,0  | 0,0  | 0,0  | 0,0  |

Fuente: SISPRO 2018

|   |   |                 |   |
|---|---|-----------------|---|
|  | ALCALDIA MUNICIPAL DE CAMPOALEGRE - HUILA |                 |  |
|   | DIRECCION LOCAL DE SALUD                  |                 |   |
| Fecha:18-02-2016  | Versión: 1                                | Código: F1-PGPC |   |

**FIGURA 36. Razón de mortalidad materna por área de residencia en el municipio de Campoalegre Huila, 2009 – 2016.**



Fuente: Bodega de Datos de SISPRO – Registro de Estadísticas Vitales 2005 – 2016.

**Tabla 67. Indicadores de Tasas de mortalidad neonatal del municipio de Campoalegre Huila, por área de residencia, 2009 – 2016.**

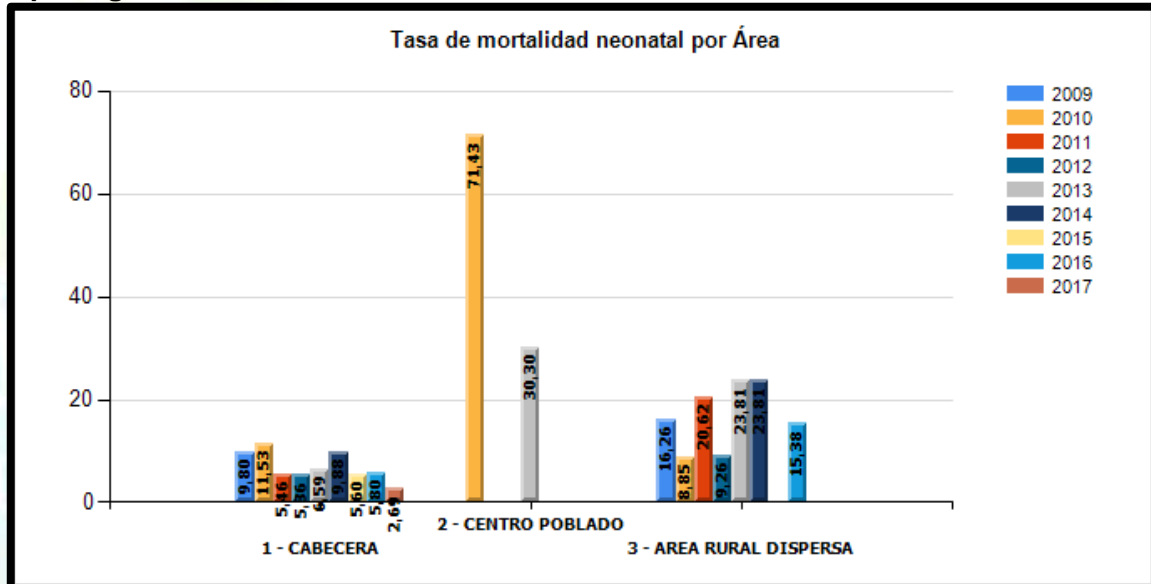
| Área Geográfica         | 2009         | 2010         | 2011        | 2012        | 2013         | 2014         | 2015        | 2016        |
|-------------------------|--------------|--------------|-------------|-------------|--------------|--------------|-------------|-------------|
| 1 - CABECERA            | 9,80         | 11,53        | 5,46        | 5,36        | 6,59         | 9,88         | 5,60        | 5,80        |
| 2 - CENTRO POBLADO      | 0,00         | 71,43        | 0,00        | 0,00        | 30,30        | 0,00         | 0,00        | 0,00        |
| 3 - AREA RURAL DISPERSA | 16,26        | 8,85         | 20,62       | 9,26        | 23,81        | 23,81        | 0,00        | 15,38       |
| <b>Total General</b>    | <b>10,89</b> | <b>12,66</b> | <b>7,74</b> | <b>5,77</b> | <b>11,40</b> | <b>11,41</b> | <b>4,49</b> | <b>6,38</b> |

Fuente: SISPRO 2017.

En cuanto a la mortalidad neonatal en el 2009, 2011 2013 y 2014 se presentó en su mayoría en el área rural dispersa, los casos presentados en 2015 fueron en la cabecera municipal y en 2016 en el área rural dispersa.

|   |   |                 |   |
|---|---|-----------------|---|
|  | ALCALDIA MUNICIPAL DE CAMPOALEGRE - HUILA |                 |  |
|   | DIRECCION LOCAL DE SALUD                  |                 |   |
| Fecha:18-02-2016  | Versión: 1                                | Código: F1-PGPC |   |

**FIGURA 37. Razón de mortalidad neonatal por área de residencia en el municipio de Campoalegre Huila, 2009 – 2016**





Fuente: Bodega de Datos de SISPRO – Registro de Estadísticas Vitales 2005 – 2016.

#### 2.1.4. Identificación de prioridades identificadas por mortalidad general, específica y materno -infantil

Se realiza un comparativo del comportamiento del evento registrado en el año 2015, y se analiza la tendencia relacionándola con los grupos de riesgo (MIAS).

**Tabla 68. Identificación de prioridades en salud del municipio de Campoalegre Huila 2016.**

|  | Causa de mortalidad identificada      | Valor del indicador Municipio de Campoalegre | Valor del indicador en la entidad territorial de referencia (HUILA) | Tendencia a través del tiempo 2005 al 2016 | Grupos de Riesgo (MIAS) |
|--|---------------------------------------|--|---|--|-------------------------|
| <b>Mortalidad general por grandes causas</b> | Enfermedades del sistema circulatorio | 181,54                                       | 91,87   | Mantiene la tendencia                      | 001                     |
|  | Enfermedades transmisibles            | 48,4   | 34,99   | Tendencia al aumento                       | 001                     |
|  | Causas externas                       | 88,4   | 64,25   | Mantiene la tendencia                      | 012                     |
|  | Demás Causas                          | 180,5  | 145,98  | Tendencia al aumento                       | 000                     |
| <b>Mortalidad específica por subgrupo</b>    | Enfermedad por el VIH (SIDA)          | 9,66   | 3,89  | Mantiene la tendencia                      | 001                     |
|  | Enfermedades Isquémicas del corazón   | 145,43                                       | 79,48   | Tendencia al aumento                       | 001                     |
|  | Enfermedades cerebrovasculares        | 33,07  | 30,46   | Mantiene la tendencia                      | 001                     |

|   |                                     |   |                 |   |     |
|---|-------------------------------------|---|-----------------|---|-----|
|  |                                     | ALCALDIA MUNICIPAL DE CAMPOALEGRE - HUILA |                 |  |     |
|   |                                     | DIRECCION LOCAL DE SALUD                  |                 |   |     |
| Fecha:18-02-2016  |                                     | Versión: 1                                | Código: F1-PGPC |   |     |
|   | Diabetes Mellitus                   | 30,22                                     | 18,98           | Mantiene la tendencia   | 001 |
|   | Accidentes de transporte terrestre  | 31,68                                     | 22,40           | Tendencia al aumento  | 012 |
|   | Homicidios (agresiones)             | 36,57                                     | 21,05           | Mantiene la tendencia   | 012 |
|   | Lesiones autoinflingidas (suicidio) | 2,69                                      | 7,94            | Tendencia al aumento  | 012 |
| Mortalidad materno-infantil   | Tasa de mortalidad neonatal         | 6,83                                      | 6,59            | Mantiene la tendencia   | 008 |
|   | Tasa de mortalidad infantil         | 6,83                                      | 10,50           | Tendencia a la disminución  | 008 |
|   | Tasa de mortalidad en la niñez      | 6,83                                      | 12,50           | Tendencia a la disminución  | 008 |

Fuente: Bodega de Datos de Sistema Integral de Información de la Protección social (SISPRO) – Ministerio de Salud y protección social.

### Conclusiones


La principal causa de mortalidad en el municipio de Campoalegre Huila es dada por las enfermedades del sistema circulatorio con un valor promedio en la tasa de 174 muertes por 100.000 habitantes, lo siguen las demás causas con su máxima presencia en el primer año del periodo analizado, se evidencia que las principales subcausas de mortalidad en los hombres por enfermedades isquémicas del corazón que se incluye en las circulatorias y en las mujeres la diabetes mellitus que pertenece a las demás causas.

Es preocupante que en las tasas de mortalidad los homicidios en especial contra la mujer encabezan las provocadas por causa externa, los suicidios afectan también de manera importante y otro flagelo son los accidentes de transporte terrestre, situación que concuerda con la máxima causa de AVPP.

La niñez también se ve afectada en el municipio de Campoalegre Huila, las muertes neonatales e infantiles son constantes y se acercan al valor del indicador del departamento, las mortalidades por EDA en menores de 5 años desde el año 2013 no se presentan, solo en el 2005 hubo defunciones en menores de 5 años por Infección respiratoria aguda, para la mortalidad en menores de 5 años se presentó en los años 2005 y 2009.

Es de resaltar que se deben contrarrestar todas estas situaciones mediante trabajo interinstitucional, medidas preventivas, fortalecimiento de estrategias que queden inmersas en el plan de intervenciones colectivas, seguimiento a casos notificados al SIVIGILA que estén relacionados con las patologías que más mortalidades están aportando a nuestro municipio.



|   |   |                 |   |
|---|---|-----------------|---|
|  | ALCALDIA MUNICIPAL DE CAMPOALEGRE - HUILA |                 |  |
|   | DIRECCION LOCAL DE SALUD                  |                 |   |
| Fecha:18-02-2016  | Versión: 1                                | Código: F1-PGPC |   |

## **2.2 Análisis de morbilidad**

### **2.2.1. Principales causas de morbilidad**

Para estimar las principales causas de morbilidad atendida se utiliza la lista del estudio mundial de carga de la enfermedad agrupa los códigos CIE10 modificada por el MSPS, que permite analizar las siguientes categorías de causas: condiciones transmisibles y nutricionales; condiciones maternas perinatales; enfermedades no transmisibles; lesiones, donde además de las lesiones intencionales y no intencionales se incluye todo lo relacionado con los traumatismos, envenenamientos y algunas otras consecuencias de las causas externas; condiciones mal clasificadas.

#### **Morbilidad atendida**



Se realiza un análisis descriptivo de las frecuencias relativas de las principales causas de morbilidad en el ámbito municipal por ciclo vital y sexo, la fuente información a utilizar corresponde a los RIPS.

En la población general en el ciclo de primera infancia la principal causa de morbilidad son las condiciones transmisibles y nutricionales con leve tendencia al aumento entre 2016 y 2017 se incrementó en 0,48 puntos para llegar a una proporción de 45,37 en este último año del periodo analizado, los siguen las enfermedades no transmisibles que mantiene la tendencia, muy cerca están las condiciones mal clasificadas con valores intermitentes entre 2016 y 2017 incremento en 1.83 puntos, llegando a una proporción de 22,75.

En la Infancia, la principal causa de morbilidad son las enfermedades no transmisibles inicia el proceso analizado con una proporción de 34,50 y finaliza en el 2017 con el 33.84%, lo siguen las condiciones transmisibles y nutricionales con leve tendencia a la disminución entre 2016 y 2017 descendió en 1.14 puntos quedando en una proporción de 34,07.

En la Adolescencia las enfermedades no transmisibles siguen siendo la principal causa de morbilidad las enfermedades no transmisibles con tendencia al aumento ya que en 2005 la proporción fue de 46,58 y en 2017 de 74,86.



Para la juventud siguen siendo las enfermedades no transmisibles la principal causa de morbilidad con tendencia al aumento entre 2016 y 2017 se incrementó en 22,96 puntos, para la adultez y persona mayor tienen la misma tendencia.

|   |   |                 |   |
|---|---|-----------------|---|
|  | ALCALDIA MUNICIPAL DE CAMPOALEGRE - HUILA |                 |  |
|   | DIRECCION LOCAL DE SALUD                  |                 |   |
| Fecha:18-02-2016  | Versión: 1                                | Código: F1-PGPC |   |

**Tabla 69. Principales causas de morbilidad, municipio de Campoalegre Huila 2009 – 2017.**

| Ciclo vital                           | Gran causa de morbilidad                  | Total |       |       |       |       |       |       |       |       | Δ pp 2017-2016 |
|---------------------------------------|---|-------|-------|-------|-------|-------|-------|-------|-------|-------|----------------|
|                                       |   | 2009  | 2010  | 2011  | 2012  | 2013  | 2014  | 2015  | 2016  | 2017  |                |
| Primera infancia<br>(0 - 5años)       | Condiciones transmisibles y nutricionales | 44,29 | 51,01 | 49,94 | 46,57 | 48,96 | 48,79 | 41,43 | 44,89 | 45,37 | 0,48           |
|                                       | Condiciones perinatales                   | 1,51  | 1,48  | 2,08  | 2,01  | 2,75  | 3,49  | 5,66  | 1,79  | 1,07  | -0,72          |
|                                       | Enfermedades no transmisibles             | 26,06 | 24,31 | 22,95 | 27,03 | 29,46 | 27,77 | 26,32 | 27,00 | 25,73 | -1,27          |
|                                       | Lesiones                                  | 17,48 | 3,39  | 3,61  | 3,72  | 3,88  | 3,03  | 3,42  | 5,39  | 5,08  | -0,31          |
|                                       | Condiciones mal clasificadas              | 24,33 | 19,82 | 21,42 | 20,68 | 14,96 | 16,92 | 23,17 | 20,93 | 22,75 | 1,83           |
| Infancia<br>(6 - 11 años)             | Condiciones transmisibles y nutricionales | 35,12 | 38,61 | 37,54 | 29,00 | 34,49 | 34,01 | 25,32 | 35,21 | 34,07 | -1,14          |
|                                       | Condiciones maternas                      | 0,00  | 0,00  | 0,00  | 0,04  | 0,00  | 0,05  | 0,20  | 0,38  | 0,43  | 0,05           |
|                                       | Enfermedades no transmisibles             | 34,50 | 33,10 | 34,32 | 43,78 | 41,41 | 42,47 | 47,04 | 34,69 | 33,84 | -0,85          |
|                                       | Lesiones                                  | 5,18  | 6,29  | 5,85  | 6,40  | 5,87  | 4,54  | 4,80  | 5,47  | 6,49  | 1,02           |
|                                       | Condiciones mal clasificadas              | 25,20 | 21,99 | 22,29 | 20,79 | 18,24 | 18,93 | 22,64 | 24,25 | 25,17 | 0,92           |
| Adolescencia<br>(12 -18 años)         | Condiciones transmisibles y nutricionales | 24,15 | 26,43 | 26,28 | 20,30 | 19,37 | 24,48 | 18,01 | 19,57 | 17,24 | -2,33          |
|                                       | Condiciones maternas                      | 2,56  | 2,55  | 3,11  | 3,31  | 4,17  | 4,00  | 4,19  | 4,07  | 5,73  | 1,66           |
|                                       | Enfermedades no transmisibles             | 46,58 | 44,71 | 42,23 | 50,23 | 48,24 | 48,84 | 49,82 | 45,25 | 43,18 | -2,07          |
|                                       | Lesiones                                  | 5,41  | 6,16  | 6,60  | 7,35  | 6,35  | 5,57  | 7,56  | 7,60  | 9,64  | 2,04           |
|                                       | Condiciones mal clasificadas              | 21,30 | 20,15 | 21,78 | 18,80 | 21,87 | 17,12 | 20,42 | 23,50 | 24,21 | 0,71           |
| Juventud<br>(14 - 26 años)            | Condiciones transmisibles y nutricionales | 19,14 | 19,61 | 20,24 | 15,71 | 14,21 | 17,92 | 14,26 | 15,88 | 15,72 | -0,16          |
|                                       | Condiciones maternas                      | 4,88  | 3,94  | 5,10  | 6,95  | 7,90  | 6,41  | 6,26  | 7,82  | 9,37  | 1,55           |
|                                       | Enfermedades no transmisibles             | 50,29 | 51,20 | 48,56 | 53,26 | 50,02 | 53,13 | 53,74 | 45,73 | 44,94 | -0,79          |
|                                       | Lesiones                                  | 5,92  | 6,42  | 6,85  | 7,10  | 6,01  | 6,67  | 7,78  | 8,23  | 8,22  | -0,01          |
|                                       | Condiciones mal clasificadas              | 19,78 | 18,83 | 19,24 | 16,98 | 21,86 | 15,87 | 17,97 | 22,35 | 21,75 | -0,60          |
| Adultez<br>(27 - 59 años)             | Condiciones transmisibles y nutricionales | 12,43 | 12,94 | 12,58 | 10,30 | 10,75 | 11,56 | 9,50  | 9,43  | 8,99  | -0,45          |
|                                       | Condiciones maternas                      | 1,13  | 0,82  | 1,13  | 1,41  | 1,80  | 1,46  | 0,96  | 1,07  | 1,36  | 0,28           |
|                                       | Enfermedades no transmisibles             | 66,77 | 67,87 | 67,48 | 71,29 | 68,46 | 71,34 | 72,96 | 71,18 | 70,52 | -0,67          |
|                                       | Lesiones                                  | 4,84  | 4,98  | 4,88  | 5,15  | 6,20  | 5,36  | 5,51  | 4,54  | 5,07  | 0,53           |
|                                       | Condiciones mal clasificadas              | 14,82 | 13,39 | 13,93 | 11,85 | 12,79 | 10,28 | 11,06 | 13,76 | 14,07 | 0,30           |
| Persona mayor<br>(Mayores de 60 años) | Condiciones transmisibles y nutricionales | 9,57  | 8,27  | 7,64  | 7,10  | 7,14  | 7,07  | 6,24  | 5,42  | 5,16  | -0,26          |
|                                       | Condiciones maternas                      | 0,00  | 0,00  | 0,00  | 0,00  | 0,03  | 0,01  | 0,00  | 0,00  | 0,00  | 0,00           |
|                                       | Enfermedades no transmisibles             | 76,13 | 77,70 | 80,04 | 80,89 | 80,42 | 81,28 | 82,11 | 84,15 | 83,07 | -1,09          |
|                                       | Lesiones                                  | 3,26  | 4,14  | 2,53  | 3,88  | 3,71  | 3,22  | 2,70  | 2,50  | 2,67  | 0,18           |
|                                       | Condiciones mal clasificadas              | 11,04 | 9,89  | 9,79  | 8,13  | 8,70  | 8,41  | 8,96  | 7,93  | 9,10  | 1,17           |

Fuente: Bodega de Datos de SISPRO 2018



|   |   |                 |   |
|---|---|-----------------|---|
|  | ALCALDIA MUNICIPAL DE CAMPOALEGRE - HUILA |                 |  |
|   | DIRECCION LOCAL DE SALUD                  |                 |   |
| Fecha:18-02-2016  | Versión: 1                                | Código: F1-PGPC |   |

### Principales causas de morbilidad en hombres

En la población masculina en la Primera infancia las condiciones transmisibles y nutricionales con tendencia al aumento entre 2016 y 2017 incremento 1,30 puntos llegando a una proporción de 45,97. Para la infancia las enfermedades no transmisibles ocupan el primer lugar con tendencia al descenso, seguido de las condiciones transmisibles y nutricionales.

En la adolescencia las enfermedades no transmisibles son la principal causa de morbilidad, con leve tendencia al aumento, entre 2016 y 2017 en 0,18 puntos, quedando en una proporción de 44,82.



En la juventud siguen siendo las enfermedades no trasmisibles la principal causa de morbilidad con tendencia al aumento para 2017 la proporción fue de 46,16 disminuyendo en -1,93 puntos en relación al año anterior. Para la adultez y persona mayor las enfermedades no transmisibles son las principales causas de morbilidad con notable incremento entre el año 2016 y 2017 para los dos ciclos vitales.

|   |   |                 |   |
|---|---|-----------------|---|
|  | ALCALDIA MUNICIPAL DE CAMPOALEGRE - HUILA |                 |  |
|   | DIRECCION LOCAL DE SALUD                  |                 |   |
| Fecha:18-02-2016  | Versión: 1                                | Código: F1-PGPC |   |

**Tabla 70. Principales causas de morbilidad en hombres, municipio Campoalegre Huila 2009 – 2017.**

| Ciclo vital                           | Gran causa de morbilidad                  | Hombres |       |       |       |       |       |       |       |       | Δ pp 2017-2016 |
|---------------------------------------|---|---------|-------|-------|-------|-------|-------|-------|-------|-------|----------------|
|                                       |   | 2009    | 2010  | 2011  | 2012  | 2013  | 2014  | 2015  | 2016  | 2017  |                |
| Primera infancia<br>(0 - 5años)       | Condiciones transmisibles y nutricionales | 43,58   | 51,89 | 50,59 | 47,29 | 49,04 | 48,73 | 41,31 | 44,67 | 45,97 | 1,30           |
|                                       | Condiciones perinatales                   | 1,31    | 0,61  | 1,57  | 2,23  | 2,70  | 4,39  | 6,57  | 2,57  | 1,12  | -1,44          |
|                                       | Enfermedades no transmisibles             | 25,95   | 23,95 | 22,66 | 25,81 | 28,97 | 26,92 | 26,08 | 25,89 | 26,03 | 0,13           |
|                                       | Lesiones                                  | 28,63   | 4,07  | 4,06  | 4,30  | 4,59  | 3,37  | 3,51  | 6,04  | 5,26  | -0,78          |
|                                       | Condiciones mal clasificadas              | 25,37   | 19,49 | 21,12 | 20,38 | 14,70 | 16,60 | 22,53 | 20,83 | 21,62 | 0,79           |
| Infancia<br>(6 - 11 años)             | Condiciones transmisibles y nutricionales | 35,57   | 38,62 | 37,92 | 28,48 | 34,63 | 35,19 | 25,93 | 36,00 | 34,69 | -1,30          |
|                                       | Condiciones maternas                      | 0,00    | 0,00  | 0,00  | 0,07  | 0,00  | 0,09  | 0,18  | 0,16  | 0,77  | 0,60           |
|                                       | Enfermedades no transmisibles             | 33,99   | 31,60 | 33,81 | 43,63 | 39,51 | 40,90 | 45,98 | 33,64 | 30,94 | -2,70          |
|                                       | Lesiones                                  | 5,81    | 7,70  | 6,64  | 7,12  | 7,06  | 6,17  | 6,12  | 7,24  | 8,49  | 1,25           |
|                                       | Condiciones mal clasificadas              | 24,62   | 22,09 | 21,64 | 20,70 | 18,79 | 17,64 | 21,78 | 22,96 | 25,11 | 2,15           |
| Adolescencia<br>(12 -18 años)         | Condiciones transmisibles y nutricionales | 27,61   | 29,16 | 29,87 | 23,14 | 23,91 | 28,75 | 21,45 | 21,30 | 19,91 | -1,39          |
|                                       | Condiciones maternas                      | 0,15    | 0,00  | 0,00  | 0,04  | 0,05  | 0,06  | 0,05  | 0,00  | 0,15  | 0,15           |
|                                       | Enfermedades no transmisibles             | 41,12   | 40,04 | 37,16 | 46,91 | 47,32 | 45,75 | 49,06 | 44,64 | 44,82 | 0,18           |
|                                       | Lesiones                                  | 7,64    | 10,61 | 10,58 | 11,84 | 11,63 | 9,04  | 11,46 | 12,91 | 14,20 | 1,29           |
|                                       | Condiciones mal clasificadas              | 23,49   | 20,18 | 22,39 | 18,07 | 17,08 | 16,40 | 17,98 | 21,15 | 20,92 | -0,23          |
| Juventud<br>(14 - 26 años)            | Condiciones transmisibles y nutricionales | 22,85   | 24,80 | 24,57 | 19,92 | 19,00 | 21,53 | 15,84 | 17,57 | 18,00 | 0,43           |
|                                       | Condiciones maternas                      | 0,14    | 0,00  | 0,00  | 0,00  | 0,41  | 0,24  | 0,03  | 0,00  | 0,12  | 0,12           |
|                                       | Enfermedades no transmisibles             | 44,74   | 44,21 | 43,86 | 50,11 | 52,88 | 52,97 | 54,15 | 48,10 | 46,16 | -1,93          |
|                                       | Lesiones                                  | 10,61   | 12,46 | 13,24 | 13,72 | 13,03 | 11,75 | 16,36 | 16,77 | 16,13 | -0,64          |
|                                       | Condiciones mal clasificadas              | 21,65   | 18,53 | 18,33 | 16,26 | 14,69 | 13,51 | 13,62 | 17,57 | 19,59 | 2,03           |
| Adultez<br>(27 - 59 años)             | Condiciones transmisibles y nutricionales | 14,48   | 14,75 | 14,67 | 12,41 | 13,25 | 13,84 | 9,37  | 11,98 | 10,22 | -1,76          |
|                                       | Condiciones maternas                      | 0,00    | 0,00  | 0,00  | 0,00  | 0,00  | 0,00  | 0,00  | 0,01  | 0,04  | 0,02           |
|                                       | Enfermedades no transmisibles             | 60,39   | 62,28 | 62,08 | 66,07 | 65,86 | 68,08 | 71,28 | 64,33 | 67,83 | 3,50           |
|                                       | Lesiones                                  | 10,03   | 9,03  | 10,01 | 10,29 | 11,14 | 9,13  | 9,82  | 9,68  | 9,48  | -0,20          |
|                                       | Condiciones mal clasificadas              | 15,10   | 13,94 | 13,24 | 11,23 | 9,75  | 8,95  | 9,54  | 13,99 | 12,43 | -1,57          |
| Persona mayor<br>(Mayores de 60 años) | Condiciones transmisibles y nutricionales | 10,07   | 8,95  | 7,99  | 7,08  | 7,46  | 7,53  | 6,58  | 6,45  | 5,34  | -1,11          |
|                                       | Condiciones maternas                      | 0,00    | 0,00  | 0,00  | 0,00  | 0,00  | 0,00  | 0,00  | 0,00  | 0,00  | 0,00           |
|                                       | Enfermedades no transmisibles             | 74,43   | 75,08 | 75,90 | 78,98 | 78,69 | 79,19 | 81,05 | 80,42 | 81,42 | 0,99           |
|                                       | Lesiones                                  | 4,01    | 4,78  | 3,35  | 4,65  | 3,84  | 3,93  | 2,37  | 3,24  | 3,10  | -0,14          |
|                                       | Condiciones mal clasificadas              | 11,49   | 11,19 | 12,77 | 9,28  | 10,01 | 9,35  | 10,01 | 9,89  | 10,15 | 0,26           |

Fuente: SISPRO 2018.

|   |   |                 |   |
|---|---|-----------------|---|
|  | ALCALDIA MUNICIPAL DE CAMPOALEGRE - HUILA |                 |  |
|   | DIRECCION LOCAL DE SALUD                  |                 |   |
| Fecha:18-02-2016  | Versión: 1                                | Código: F1-PGPC |   |

### Principales causas de morbilidad en mujeres

En la población femenina del municipio de Campoalegre Huila, en la primera infancia la principal causa de morbilidad son las condiciones transmisibles y nutricionales que tiene tendencia a la disminución en el último año analizado ya que descendió en 6,72 puntos quedando en una proporción de 51,01.



Para la infancia las enfermedades no transmisibles son la principal causa de morbilidad con tendencia al aumento para 2017 llego a una proporción de 36,97, lo siguen las condiciones transmisibles y nutricionales que mantiene la tendencia.

En la adolescencia las enfermedades no transmisibles son las que más aportan morbilidad, aunque viene en descenso ya que en 2009 la proporción fue de 50,90 y en 2017 de 41,97. Lo siguen las condiciones transmisibles y nutricionales que tienen el mismo comportamiento.

Para la juventud siguen siendo las enfermedades no transmisibles la principal causa de morbilidad con leve tendencia al descenso, seguido de las condiciones mal clasificadas con tendencia al aumento.

En cuanto a la adultez las enfermedades no transmisibles tienen notable presencia con leve tendencia al aumento hasta el año 2016 y desciende en 2017 en 2,30 llegando a una proporción de 71.84, para la persona mayor las enfermedades no transmisibles continúan encabezando las causas de morbilidad, seguido de las condiciones transmisibles y nutricionales.





|   |   |                 |   |
|---|---|-----------------|---|
|  | ALCALDIA MUNICIPAL DE CAMPOALEGRE - HUILA |                 |  |
|   | DIRECCION LOCAL DE SALUD                  |                 |   |
| Fecha:18-02-2016  | Versión: 1                                | Código: F1-PGPC |   |

**Tabla 71. Principales causas de morbilidad en mujeres, municipio Campoalegre Huila 2009 – 2017.**

| Ciclo vital                     | Gran causa de morbilidad                  | Mujeres |       |       |       |       |       |       |       |       | Δ pp 2017-2016 |
|---------------------------------|---|---------|-------|-------|-------|-------|-------|-------|-------|-------|----------------|
|                                 |   | 2009    | 2010  | 2011  | 2012  | 2013  | 2014  | 2015  | 2016  | 2017  |                |
| Primera infancia<br>(0 - 5años) | Condiciones transmisibles y nutricionales | 45,16   | 49,96 | 49,12 | 45,67 | 48,84 | 46,72 | 46,72 | 44,29 | 51,01 | 6,72           |
|                                 | Condiciones perinatales                   | 1,74    | 2,52  | 2,71  | 1,72  | 2,83  | 2,33  | 2,33  | 1,51  | 1,48  | -0,02          |
|                                 | Enfermedades no transmisibles             | 26,19   | 24,73 | 23,31 | 28,57 | 30,14 | 26,80 | 26,80 | 26,06 | 24,31 | -1,76          |
|                                 | Lesiones                                  | 3,84    | 2,58  | 3,06  | 2,98  | 2,86  | 3,31  | 3,31  | 17,48 | 3,39  | -14,09         |
|                                 | Condiciones mal clasificadas              | 23,06   | 20,21 | 21,80 | 21,06 | 15,33 | 20,85 | 20,85 | 24,33 | 19,82 | -4,51          |
| Infancia<br>(6 - 11 años)       | Condiciones transmisibles y nutricionales | 34,67   | 38,61 | 37,16 | 29,53 | 34,34 | 32,86 | 24,69 | 34,39 | 38,40 | -0,99          |
|                                 | Condiciones maternas                      | 0,00    | 0,00  | 0,00  | 0,00  | 0,00  | 0,00  | 0,23  | 0,61  | 0,08  | -0,53          |
|                                 | Enfermedades no transmisibles             | 35,01   | 34,73 | 34,84 | 43,93 | 43,31 | 44,01 | 48,13 | 35,79 | 36,97 | 1,19           |
|                                 | Lesiones                                  | 4,55    | 4,77  | 5,05  | 5,66  | 4,66  | 2,95  | 3,43  | 3,62  | 4,32  | 0,70           |
|                                 | Condiciones mal clasificadas              | 25,78   | 21,89 | 22,95 | 20,87 | 17,69 | 20,18 | 23,52 | 25,59 | 25,23 | -0,36          |
| Adolescencia<br>(12 -18 años)   | Condiciones transmisibles y nutricionales | 21,42   | 24,62 | 23,66 | 18,47 | 16,52 | 21,39 | 15,74 | 18,45 | 15,28 | -3,17          |
|                                 | Condiciones maternas                      | 4,46    | 4,25  | 5,38  | 5,42  | 6,76  | 6,84  | 6,92  | 6,72  | 9,83  | 3,11           |
|                                 | Enfermedades no transmisibles             | 50,90   | 47,81 | 45,92 | 52,38 | 48,81 | 51,06 | 50,32 | 45,65 | 41,97 | -3,68          |
|                                 | Lesiones                                  | 3,65    | 3,20  | 3,71  | 4,46  | 3,03  | 3,08  | 5,00  | 4,16  | 6,30  | 2,14           |
|                                 | Condiciones mal clasificadas              | 19,57   | 20,13 | 21,34 | 19,27 | 24,88 | 17,63 | 22,03 | 25,02 | 26,62 | 1,60           |
| Juventud<br>(14 - 26 años)      | Condiciones transmisibles y nutricionales | 17,02   | 16,85 | 17,83 | 13,60 | 12,02 | 16,01 | 13,52 | 15,17 | 14,52 | -0,65          |
|                                 | Condiciones maternas                      | 7,58    | 6,03  | 7,95  | 10,44 | 11,31 | 9,69  | 9,18  | 11,11 | 14,25 | 3,15           |
|                                 | Enfermedades no transmisibles             | 53,45   | 54,92 | 51,18 | 54,83 | 48,72 | 53,22 | 53,55 | 44,74 | 44,30 | -0,44          |
|                                 | Lesiones                                  | 3,25    | 3,20  | 3,30  | 3,78  | 2,82  | 3,97  | 3,75  | 4,63  | 4,04  | -0,59          |
|                                 | Condiciones mal clasificadas              | 18,71   | 18,99 | 19,74 | 17,35 | 25,13 | 17,12 | 20,01 | 24,36 | 22,89 | -1,47          |
| Adultez<br>(27 - 59 años)       | Condiciones transmisibles y nutricionales | 11,50   | 12,15 | 11,68 | 9,38  | 9,60  | 10,39 | 9,57  | 8,33  | 8,38  | 0,04           |
|                                 | Condiciones maternas                      | 1,65    | 1,17  | 1,62  | 2,03  | 2,63  | 2,20  | 1,48  | 1,53  | 2,01  | 0,48           |
|                                 | Enfermedades no transmisibles             | 69,67   | 70,33 | 69,80 | 73,58 | 69,66 | 73,00 | 73,86 | 74,14 | 71,84 | -2,30          |
|                                 | Lesiones                                  | 2,49    | 3,21  | 2,67  | 2,91  | 3,92  | 3,45  | 3,22  | 2,33  | 2,90  | 0,57           |
|                                 | Condiciones mal clasificadas              | 14,69   | 13,15 | 14,23 | 12,12 | 14,19 | 10,95 | 11,88 | 13,67 | 14,88 | 1,21           |

Fuente; SISPRO 2018

|   |   |                 |   |
|---|---|-----------------|---|
|  | ALCALDIA MUNICIPAL DE CAMPOALEGRE - HUILA |                 |  |
|   | DIRECCION LOCAL DE SALUD                  |                 |   |
| Fecha:18-02-2016  | Versión: 1                                | Código: F1-PGPC |   |

### 2.2.2. Morbilidad específica por subgrupo

Para el análisis de la morbilidad específica por subgrupo se utiliza la lista del estudio mundial de carga de la enfermedad agrupa los códigos CIE 10 modificada por el MSPS, se realiza estimación de cambios en las proporcionales durante el periodo 2009 a 2017.

### Condiciones transmisibles y nutricionales

Dentro de las principales causas de morbilidad por condiciones transmisibles y nutricionales las enfermedades infecciosas y parasitarias aportan la mayoría de la morbilidad con tendencia a la disminución entre 2016 y 2017 descendió 2,61 puntos. Seguimiento de las infecciones respiratorias que se incrementó entre 2016 y 2017 2,35 puntos.

**Tabla 72. Morbilidad específica en las condiciones transmisibles y nutricionales, municipio de Campoalegre Huila 2009 – 2017.**



| Grandes causas de morbilidad  | Subgrupos de causa de morbilidad   | Total |       |       |       |       |       |       |       |       |       | Δ pp 2017-2016 |
|---|--|-------|-------|-------|-------|-------|-------|-------|-------|-------|-------|----------------|
|   |  | 2009  | 2010  | 2011  | 2012  | 2013  | 2014  | 2015  | 2016  | 2017  |       |                |
| Condiciones transmisibles y nutricionales (A00-B99, G00-G04, N70-N73, J00-J06, J10-J18, J20-J22, H65-H66, E00-E02, E40-E46, E50, D50-D53, D64.9, E51-E64) | Enfermedades infecciosas y parasitarias (A00-B99, G00, G03-G04, N70-N73)     | 48,05 | 45,49 | 47,91 | 50,65 | 46,94 | 59,08 | 52,29 | 51,59 | 48,98 | -2,61 |                |
|   | Infecciones respiratorias (J00-J06, J10-J18, J20-J22, H65-H66)               | 49,81 | 52,45 | 50,14 | 47,21 | 50,84 | 39,43 | 46,30 | 47,34 | 49,69 | 2,35  |                |
|   | Deficiencias nutricionales (E00-E02, E40-E46, E50, D50-D53, D64.9, E51-E64)) | 2,14  | 2,05  | 1,95  | 2,13  | 2,22  | 1,49  | 1,40  | 1,07  | 1,33  | 0,27  |                |

Fuente: Bodega de Datos de SISPRO 2018

**Tabla 73. Morbilidad específica en las condiciones transmisibles y nutricionales en hombres, municipio de Campoalegre Huila 2009 – 2017.**

| Grandes causas de morbilidad  | Subgrupos de causa de morbilidad   | Hombres |       |       |       |       |       |       |       |       |       | Δ pp 2017<br>2016 |
|---|--|---------|-------|-------|-------|-------|-------|-------|-------|-------|-------|-------------------|
|   |  | 2009    | 2010  | 2011  | 2012  | 2013  | 2014  | 2015  | 2016  | 2017  |       |                   |
| Condiciones transmisibles y nutricionales (A00-B99, G00-G04, N70-N73, J00-J06, J10-J18, J20-J22, H65-H66, E00-E02, E40-E46, E50, D50-D53, D64.9, E51-E64) | Enfermedades infecciosas y parasitarias (A00-B99, G00, G03-G04, N70-N73)     | 49.49   | 45.56 | 47.54 | 49.58 | 46.09 | 59.25 | 51.07 | 49.10 | 49.07 | -0.03 |                   |
|   | Infecciones respiratorias (J00-J06, J10-J18, J20-J22, H65-H66)               | 48.87   | 52.58 | 50.87 | 48.56 | 52.37 | 39.40 | 47.67 | 49.90 | 49.71 | -0.19 |                   |
|   | Deficiencias nutricionales (E00-E02, E40-E46, E50, D50-D53, D64.9, E51-E64)) | 1.64    | 1.86  | 1.59  | 1.86  | 1.55  | 1.35  | 1.26  | 1.00  | 1.23  | 0.22  |                   |

Fuente: Bodega de Datos de SISPRO 2018

|   |   |                 |   |
|---|---|-----------------|---|
|  | ALCALDIA MUNICIPAL DE CAMPOALEGRE - HUILA |                 |  |
|   | DIRECCION LOCAL DE SALUD                  |                 |   |
| Fecha:18-02-2016  | Versión: 1                                | Código: F1-PGPC |   |

**Tabla 74. Morbilidad específica en las condiciones transmisibles y nutricionales en mujeres, municipio de Campoalegre Huila 2009 – 2017.**

| Grandes causas de morbilidad  | Subgrupos de causa de morbilidad  | Mujeres |       |       |       |       |       |       |       |       |                |
|---|---|---------|-------|-------|-------|-------|-------|-------|-------|-------|----------------|
|   |   | 2009    | 2010  | 2011  | 2012  | 2013  | 2014  | 2015  | 2016  | 2017  | Δ pp 2017-2016 |
| Condiciones transmisibles y nutricionales (A00-B99, G00-G04, N70-N73, J00-J06, J10-J18, J20-J22, H65-H66, E00-E02, E40-E46, E50, D50-D53, D64.9, E51-E84) | Enfermedades infecciosas y parasitarias (A00-B99, G00, G03-G04, N70-N73)    | 46,76   | 45,44 | 48,23 | 51,56 | 47,74 | 58,93 | 53,32 | 53,70 | 48,90 | -4,79          |
|   | Infecciones respiratorias (J00-J06, J10-J18, J20-J22, H65-H66)              | 50,65   | 52,35 | 49,51 | 46,08 | 49,42 | 36,46 | 45,15 | 45,18 | 49,67 | 4,49           |
|   | Deficiencias nutricionales (E00-E02, E40-E46, E50, D50-D53, D64.9, E51-E84) | 2,59    | 2,22  | 2,26  | 2,36  | 2,84  | 1,61  | 1,53  | 1,12  | 1,43  | 0,31           |

Fuente: Bodega de Datos de SISPRO 2018

### Condiciones materno perinatales

Para las condiciones perinatales la principal subcausa de morbilidad son las condiciones maternas que aumenta de manera notoria durante el periodo analizado entre 2016 y 2017 aumenta en 3.95 puntos.

**Tabla 75. Morbilidad específica en las condiciones materno - perinatales, municipio de Campoalegre Huila, 2009 – 2017**

| Grandes causas de morbilidad                        | Subgrupos de causa de morbilidad                             | Total |       |       |       |       |       |       |       |       |                |
|---|--|-------|-------|-------|-------|-------|-------|-------|-------|-------|----------------|
|   |  | 2009  | 2010  | 2011  | 2012  | 2013  | 2014  | 2015  | 2016  | 2017  | Δ pp 2017-2016 |
| Condiciones maternas perinatales (O00-O99, P00-P96) | Condiciones maternas (O00-O99)                               | 82,75 | 83,86 | 85,15 | 89,43 | 86,56 | 80,27 | 68,66 | 89,47 | 93,42 | 3,95           |
|   | Condiciones derivadas durante el periodo perinatal (P00-P96) | 17,25 | 16,14 | 14,85 | 10,57 | 13,44 | 19,73 | 31,34 | 10,53 | 6,58  | -3,95          |


Fuente: Bodega de Datos de SISPRO 2018.

**Tabla 76. Morbilidad específica en las condiciones maternas – perinatales en hombres, municipio de Campoalegre Huila, 2009 – 2017.**

| Grandes causas de morbilidad                        | Subgrupos de causa de morbilidad                             | Hombres |        |        |        |       |       |        |       |       |                |
|---|--|---------|--------|--------|--------|-------|-------|--------|-------|-------|----------------|
|   |  | 2009    | 2010   | 2011   | 2012   | 2013  | 2014  | 2015   | 2016  | 2017  | Δ pp 2017-2016 |
| Condiciones maternas perinatales (O00-O99, P00-P96) | Condiciones maternas (O00-O99)                               | 10,00   | 0,00   | 0,00   | 0,00   | 9,38  | 3,95  | 0,00   | 1,25  | 1,35  | 0,10           |
|   | Condiciones derivadas durante el periodo perinatal (P00-P96) | 90,00   | 100,00 | 100,00 | 100,00 | 90,63 | 96,05 | 100,00 | 98,75 | 98,65 | -0,10          |

Fuente: Bodega de Datos de SISPRO 2018



|   |   |                 |   |
|---|---|-----------------|---|
|  | ALCALDIA MUNICIPAL DE CAMPOALEGRE - HUILA |                 |  |
|   | DIRECCION LOCAL DE SALUD                  |                 |   |
| Fecha:18-02-2016  | Versión: 1                                | Código: F1-PGPC |   |

**Tabla 77. Morbilidad específica en las condiciones maternas – perinatales en Mujeres, municipio de Campoalegre Huila, 2009 – 2018.**

| Grandes causas de morbilidad                        | Subgrupos de causa de morbilidad                             | Mujeres |       |       |       |       |       |       |       |       |                |
|---|--|---------|-------|-------|-------|-------|-------|-------|-------|-------|----------------|
|   |  | 2009    | 2010  | 2011  | 2012  | 2013  | 2014  | 2015  | 2016  | 2017  | Δ pp 2017-2016 |
| Condiciones maternas perinatales (O00-O99, P00-P96) | Condiciones maternas (O00-O99)                               | 89,06   | 86,70 | 90,38 | 95,32 | 92,80 | 90,32 | 86,32 | 96,86 | 97,60 | 0,75           |
|   | Condiciones derivadas durante el periodo perinatal (P00-P96) | 10,94   | 13,30 | 9,62  | 4,68  | 7,20  | 9,68  | 13,68 | 3,14  | 2,40  | -0,75          |

Fuente: Bodega de Datos de SISPRO 2018

### Enfermedades no transmisibles


La principal subcausa de morbilidad dentro de este grupo son las enfermedades cardiovasculares con notable tendencia al aumento en 2009 la proporción fue de 14,17% y en 2017 de 22.80%,

Lo siguen las enfermedades genitourinarias que mantienen la tendencia. En el género masculino la principal causa de morbilidad son las enfermedades cerebrovasculares con tendencia al aumento seguido de las condiciones orales que mantienen la tendencia y en el género femenino maneja el mismo comportamiento en cuanto a la principal causa y como segunda se encuentran las enfermedades genitourinarias con leve tendencia a la disminución.

**Tabla 78. Morbilidad específica en las enfermedades no transmisibles en, municipio de Campoalegre Huila 2009 – 2017**

| Grandes causas de morbilidad   | Subgrupos de causa de morbilidad   | Total |       |       |       |       |       |       |       |       |                |
|--|--|-------|-------|-------|-------|-------|-------|-------|-------|-------|----------------|
|  |  | 2009  | 2010  | 2011  | 2012  | 2013  | 2014  | 2015  | 2016  | 2017  | Δ pp 2017-2016 |
| Enfermedades no transmisibles (C00-C97, D00-D48, D55-D64 (menos D64.9), D65-D89, E03-E07, E10-E16, E20-E34, E65-E88, F01-F99, G06-G98, H00-H81, H88-H93, I00-I99, J30-J98, K00-K92, N00-N64, N75-N98, L00-L98, M00-M99, Q00-Q99) | Neoplasias malignas (C00-C97)  | 1,26  | 1,02  | 0,67  | 1,12  | 1,24  | 1,20  | 1,28  | 1,28  | 1,43  | 0,14           |
|  | Otras neoplasias (D00-D48)   | 0,77  | 0,83  | 0,82  | 1,04  | 0,96  | 0,99  | 0,93  | 0,88  | 0,89  | 0,01           |
|  | Diabetes mellitus (E10-E14)  | 3,46  | 3,58  | 4,38  | 3,71  | 3,61  | 5,66  | 7,41  | 9,77  | 8,46  | -1,31          |
|  | Desórdenes endocrinos (D55-D64 excepto D64.9, D65-D89, E03-E07, E15-E16, E20-E34, E65-E88) | 3,71  | 3,48  | 3,99  | 5,11  | 5,01  | 4,28  | 4,45  | 5,42  | 5,54  | 0,13           |
|  | Condiciones neuropsiquiátricas (F01-F99, G06-G98)  | 5,73  | 5,73  | 6,22  | 5,57  | 7,33  | 6,29  | 6,28  | 7,71  | 6,35  | -1,36          |
|  | Enfermedades de los órganos de los sentidos (H00-H81, H88-H93)                             | 7,93  | 6,60  | 6,16  | 6,38  | 7,71  | 6,85  | 6,60  | 6,27  | 6,40  | 0,13           |
|  | Enfermedades cardiovasculares (I00-I99)  | 14,18 | 17,89 | 22,79 | 17,79 | 16,70 | 17,94 | 19,38 | 23,69 | 22,80 | -0,89          |
|  | Enfermedades respiratorias (J30-J98)   | 4,63  | 3,70  | 4,35  | 4,33  | 4,12  | 2,78  | 2,90  | 3,78  | 3,92  | 0,14           |
|  | Enfermedades digestivas (K20-K92)  | 7,80  | 8,06  | 7,63  | 8,06  | 7,63  | 6,38  | 5,41  | 5,44  | 5,43  | -0,01          |
|  | Enfermedades genitourinarias (N00-N64, N75-N98)  | 16,26 | 16,85 | 15,39 | 14,96 | 14,04 | 14,45 | 14,06 | 15,73 | 15,21 | -0,52          |
|  | Enfermedades de la piel (L00-L98)  | 10,23 | 7,72  | 7,57  | 6,95  | 6,59  | 5,11  | 4,80  | 4,71  | 4,60  | -0,10          |
|  | Enfermedades musculoesqueléticas (M00-M99)   | 13,20 | 11,45 | 10,69 | 11,29 | 10,21 | 10,22 | 8,78  | 7,76  | 9,31  | 1,55           |
|  | Anomalías congénitas (Q00-Q99)   | 0,81  | 0,39  | 0,51  | 0,64  | 1,15  | 0,81  | 0,64  | 0,52  | 0,52  | 0,00           |
|  | Condiciones orales (K00-K14)   | 10,23 | 12,71 | 8,84  | 13,05 | 13,71 | 17,26 | 17,09 | 7,23  | 9,32  | 2,09           |

Fuente: Bodega de Datos de SISPRO 2018

|   |   |                 |   |
|---|---|-----------------|---|
|  | ALCALDIA MUNICIPAL DE CAMPOALEGRE - HUILA |                 |  |
|   | DIRECCION LOCAL DE SALUD                  |                 |   |
| Fecha:18-02-2016  | Versión: 1                                | Código: F1-PGPC |   |

**Tabla 79. Morbilidad específica en las enfermedades no transmisibles en hombres, municipio de Campoalegre Huila 2009 – 2017.**

| Grandes causas de morbilidad   | Subgrupos de causa de morbilidad   | Hombres |       |       |       |       |       |       |       |       |                |
|--|--|---------|-------|-------|-------|-------|-------|-------|-------|-------|----------------|
|  |  | 2009    | 2010  | 2011  | 2012  | 2013  | 2014  | 2015  | 2016  | 2017  | Δ pp 2017-2016 |
| Enfermedades no transmisibles (C00-C97, D00-D48, D55-D64 (menos D64.9), D65-D89, E03-E07, E10-E16, E20-E34, E65-E88, F01-F99, G06-G98, H00-H61, H68-H93, I00-I99, J30-J98, K00-K92, N00-N64, N75-N98, L00-L98, M00-M99, Q00-Q99) | Neoplasias malignas (C00-C97)  | 0,66    | 1,12  | 0,76  | 0,80  | 1,18  | 1,56  | 1,33  | 1,58  | 1,74  | 0,16           |
|  | Otras neoplasias (D00-D48)   | 0,67    | 0,47  | 0,61  | 0,73  | 0,56  | 0,61  | 0,64  | 0,38  | 0,44  | -0,06          |
|  | Diabetes mellitus (E10-E14)  | 2,99    | 2,89  | 3,96  | 3,52  | 3,24  | 5,16  | 6,48  | 8,36  | 7,32  | -1,03          |
|  | Desórdenes endocrinos (D55-D64 excepto D64.9, D65-D89, E03-E07, E15-E16, E20-E34, E65-E88) | 3,37    | 3,12  | 3,16  | 4,13  | 4,02  | 3,34  | 3,55  | 3,75  | 3,65  | -0,10          |
|  | Condiciones neuropsiquiátricas (F01-F99, G06-G98)  | 5,69    | 5,92  | 7,14  | 6,39  | 8,36  | 7,22  | 6,99  | 9,15  | 7,15  | -2,00          |
|  | Enfermedades de los órganos de los sentidos (H00-H61, H68-H93)                             | 9,82    | 8,61  | 7,60  | 8,09  | 8,75  | 8,26  | 7,14  | 7,60  | 7,77  | 0,16           |
|  | Enfermedades cardiovasculares (I00-I99)  | 13,31   | 17,10 | 21,70 | 16,80 | 16,07 | 16,30 | 17,88 | 23,54 | 22,81 | -0,73          |
|  | Enfermedades respiratorias (J30-J98)   | 5,60    | 5,23  | 5,85  | 5,53  | 6,37  | 3,77  | 3,88  | 5,34  | 4,84  | -0,49          |
|  | Enfermedades digestivas (K20-K92)  | 6,70    | 7,55  | 7,08  | 7,38  | 7,58  | 6,39  | 5,58  | 5,48  | 5,58  | 0,10           |
|  | Enfermedades genitourinarias (N00-N64, N75-N98)  | 8,21    | 8,73  | 7,81  | 8,30  | 8,30  | 8,93  | 10,65 | 11,54 | 12,80 | 1,27           |
|  | Enfermedades de la piel (L00-L98)  | 13,92   | 10,04 | 10,58 | 9,31  | 8,66  | 6,57  | 6,19  | 6,45  | 5,86  | -0,59          |
|  | Enfermedades musculoesqueléticas (M00-M99)   | 15,63   | 12,58 | 12,58 | 12,22 | 9,95  | 11,17 | 9,17  | 7,80  | 9,11  | 1,31           |
|  | Anomalías congénitas (Q00-Q99)   | 0,89    | 0,48  | 0,63  | 0,86  | 1,17  | 0,69  | 0,82  | 0,67  | 0,70  | 0,03           |
|  | Condiciones orales (K00-K14)   | 12,55   | 16,16 | 10,53 | 15,94 | 15,80 | 20,01 | 19,94 | 8,36  | 10,22 | 1,86           |


Fuente: Bodega de Datos de SISPRO 2018

**Tabla 80. Morbilidad específica en las enfermedades no transmisibles en Mujeres, municipio de Campoalegre Huila 2009 – 2017**

| Grandes causas de morbilidad   | Subgrupos de causa de morbilidad   | Mujeres |       |       |       |       |       |       |       |       |                |
|--|--|---------|-------|-------|-------|-------|-------|-------|-------|-------|----------------|
|  |  | 2009    | 2010  | 2011  | 2012  | 2013  | 2014  | 2015  | 2016  | 2017  | Δ pp 2017-2016 |
| Enfermedades no transmisibles (C00-C97, D00-D48, D55-D64 (menos D64.9), D65-D89, E03-E07, E10-E16, E20-E34, E65-E88, F01-F99, G06-G98, H00-H61, H68-H93, I00-I99, J30-J98, K00-K92, N00-N64, N75-N98, L00-L98, M00-M99, Q00-Q99) | Neoplasias malignas (C00-C97)  | 1,59    | 0,97  | 0,63  | 1,29  | 1,27  | 1,00  | 1,24  | 1,13  | 1,25  | 0,11           |
|  | Otras neoplasias (D00-D48)   | 0,83    | 1,01  | 0,93  | 1,20  | 1,18  | 1,21  | 1,10  | 0,83  | 0,84  | -0,01          |
|  | Diabetes mellitus (E10-E14)  | 3,72    | 3,92  | 4,59  | 3,81  | 3,82  | 5,93  | 7,96  | 10,49 | 9,11  | -1,38          |
|  | Desórdenes endocrinos (D55-D64 excepto D64.9, D65-D89, E03-E07, E15-E16, E20-E34, E65-E88) | 3,90    | 3,67  | 4,41  | 5,60  | 5,57  | 4,77  | 4,98  | 6,26  | 6,63  | 0,37           |
|  | Condiciones neuropsiquiátricas (F01-F99, G06-G98)  | 5,76    | 5,83  | 5,75  | 5,14  | 6,75  | 5,77  | 5,86  | 6,98  | 5,88  | -1,09          |
|  | Enfermedades de los órganos de los sentidos (H00-H61, H68-H93)                             | 6,89    | 5,58  | 5,42  | 5,50  | 7,12  | 6,07  | 6,29  | 5,59  | 5,62  | 0,02           |
|  | Enfermedades cardiovasculares (I00-I99)  | 14,86   | 18,30 | 23,36 | 18,29 | 17,06 | 18,85 | 20,27 | 23,77 | 22,80 | -0,97          |
|  | Enfermedades respiratorias (J30-J98)   | 4,10    | 2,92  | 3,57  | 3,71  | 2,84  | 2,23  | 2,45  | 3,00  | 3,39  | 0,39           |
|  | Enfermedades digestivas (K20-K92)  | 8,40    | 8,32  | 7,91  | 8,42  | 7,67  | 6,38  | 5,32  | 5,42  | 5,35  | -0,07          |
|  | Enfermedades genitourinarias (N00-N64, N75-N98)  | 20,70   | 20,97 | 19,29 | 18,38 | 17,30 | 17,51 | 16,07 | 17,86 | 16,80 | -1,26          |
|  | Enfermedades de la piel (L00-L98)  | 8,19    | 6,54  | 6,02  | 5,74  | 5,41  | 4,29  | 3,98  | 3,83  | 3,88  | 0,05           |
|  | Enfermedades musculoesqueléticas (M00-M99)   | 11,86   | 10,87 | 9,71  | 10,81 | 10,35 | 9,69  | 8,54  | 7,74  | 9,42  | 1,68           |
|  | Anomalías congénitas (Q00-Q99)   | 0,46    | 0,35  | 0,45  | 0,52  | 1,14  | 0,57  | 0,54  | 0,44  | 0,42  | -0,02          |
|  | Condiciones orales (K00-K14)   | 8,95    | 10,96 | 7,96  | 11,58 | 12,52 | 15,73 | 15,41 | 6,66  | 8,81  | 2,15           |

Fuente: Bodega de Datos de SISPRO 2018



|   |   |                 |   |
|---|---|-----------------|---|
|  | ALCALDIA MUNICIPAL DE CAMPOALEGRE - HUILA |                 |  |
|   | DIRECCION LOCAL DE SALUD                  |                 |   |
| Fecha:18-02-2016  | Versión: 1                                | Código: F1-PGPC |   |

## Lesiones

La subcausa por traumatismos, envenenamiento u otras algunas consecuencias de causas externas son la principal causa de morbilidad que mantiene la tendencia durante el periodo analizado, seguido de las lesiones no intencionales con el mismo comportamiento.

**Tabla 81. Morbilidad específica por las lesiones, municipio de Campoalegre Huila 2009 – 2017**

| Grandes causas de morbilidad | Subgrupos de causa de morbilidad   | Total |       |       |       |       |       |       |       |       |                |
|------------------------------|--|-------|-------|-------|-------|-------|-------|-------|-------|-------|----------------|
|                              |  | 2009  | 2010  | 2011  | 2012  | 2013  | 2014  | 2015  | 2016  | 2017  | Δ pp 2017-2016 |
| Lesiones (V01-Y89, S00-T98)  | Lesiones no intencionales (V01-X59, Y40-Y86, Y88, Y89)                                   | 7,08  | 6,54  | 7,91  | 5,72  | 5,11  | 5,90  | 6,62  | 6,81  | 11,59 | 4,78           |
|                              | Lesiones intencionales (X60-Y09, Y35-Y36, Y870, Y871)                                    | 0,43  | 0,58  | 0,90  | 0,91  | 0,51  | 1,17  | 0,50  | 0,83  | 1,17  | 0,34           |
|                              | Lesiones de intencionalidad indeterminada (Y10-Y34, Y872)                                | 0,16  | 0,71  | 0,43  | 0,20  | 0,11  | 0,12  | 0,00  | 0,07  | 0,23  | 0,17           |
|                              | Traumatismos, envenenamientos u algunas otras consecuencias de causas externas (S00-T98) | 92,33 | 92,17 | 90,76 | 93,17 | 94,27 | 92,82 | 92,88 | 92,29 | 87,00 | -5,29          |

Fuente: Bodega de Datos de SISPRO 2018.

**Tabla 82. Morbilidad específica por las lesiones en hombres, municipio de Campoalegre Huila 2009 – 2017.**



| Grandes causas de morbilidad | Subgrupos de causa de morbilidad   | Hombres |       |       |       |       |       |       |       |       |                |
|------------------------------|--|---------|-------|-------|-------|-------|-------|-------|-------|-------|----------------|
|                              |  | 2009    | 2010  | 2011  | 2012  | 2013  | 2014  | 2015  | 2016  | 2017  | Δ pp 2017-2016 |
| Lesiones (V01-Y89, S00-T98)  | Lesiones no intencionales (V01-X59, Y40-Y86, Y88, Y89)                                   | 6,80    | 5,88  | 7,07  | 5,42  | 3,65  | 5,57  | 7,43  | 6,00  | 10,52 | 4,53           |
|                              | Lesiones intencionales (X60-Y09, Y35-Y36, Y870, Y871)                                    | 0,44    | 0,52  | 0,45  | 0,38  | 0,23  | 1,35  | 0,80  | 0,79  | 1,20  | 0,41           |
|                              | Lesiones de intencionalidad indeterminada (Y10-Y34, Y872)                                | 0,27    | 0,75  | 0,61  | 0,19  | 0,14  | 0,17  | 0,00  | 0,00  | 0,27  | 0,27           |
|                              | Traumatismos, envenenamientos u algunas otras consecuencias de causas externas (S00-T98) | 92,49   | 93,05 | 91,87 | 94,01 | 95,99 | 92,90 | 91,77 | 93,21 | 88,00 | -5,21          |

Fuente: Bodega de Datos de SISPRO 2018.

**Tabla 83. Morbilidad específica por las lesiones en mujeres, municipio de Campoalegre Huila 2009 – 2017.**

| Grandes causas de morbilidad | Subgrupos de causa de morbilidad   | Mujeres |       |       |       |       |       |       |       |       |                |
|------------------------------|--|---------|-------|-------|-------|-------|-------|-------|-------|-------|----------------|
|                              |  | 2009    | 2010  | 2011  | 2012  | 2013  | 2014  | 2015  | 2016  | 2017  | Δ pp 2017-2016 |
| Lesiones (V01-Y89, S00-T98)  | Lesiones no intencionales (V01-X59, Y40-Y86, Y88, Y89)                                   | 7,51    | 7,78  | 9,33  | 6,16  | 7,22  | 6,34  | 5,47  | 8,09  | 13,21 | 5,12           |
|                              | Lesiones intencionales (X60-Y09, Y35-Y36, Y870, Y871)                                    | 0,42    | 0,66  | 1,65  | 1,68  | 0,92  | 0,91  | 0,06  | 0,90  | 1,13  | 0,23           |
|                              | Lesiones de intencionalidad indeterminada (Y10-Y34, Y872)                                | 0,00    | 0,66  | 0,13  | 0,22  | 0,07  | 0,05  | 0,00  | 0,18  | 0,18  | 0,00           |
|                              | Traumatismos, envenenamientos u algunas otras consecuencias de causas externas (S00-T98) | 92,07   | 90,89 | 88,90 | 91,94 | 91,80 | 92,70 | 94,47 | 90,84 | 85,49 | -5,35          |

Fuente: Bodega de Datos de SISPRO 2018.

|   |   |                 |   |
|---|---|-----------------|---|
|  | ALCALDIA MUNICIPAL DE CAMPOALEGRE - HUILA |                 |  |
|   | DIRECCION LOCAL DE SALUD                  |                 |   |
| Fecha:18-02-2016  | Versión: 1                                | Código: F1-PGPC |   |

### 2.2.3. Morbilidad de eventos de alto costo

Se realiza estimación de los siguientes indicadores, la prevalencia de enfermedad renal crónica en fase cinco con necesidad de terapia de sustitución o reemplazo renal; la incidencia de VIH notificada; la incidencia de leucemia mieloide aguda en menores de 15 años notificada y la incidencia de leucemia linfocítica aguda en menores de 15 años notificada, la fuentes de información para el primer indicador anteriormente enlistado es la cuenta de alto costo y para los restantes índices la fuente de información corresponde a SIVIGILA.

Se realiza un análisis descriptivo de las medidas de frecuencia (prevalencia e incidencia) para calcular la razón de prevalencia, la razón de incidencia con sus respectivos intervalos de confianza al 95%. El municipio de Campoalegre Huila toma como valor de referencia el departamento del Huila.



En el municipio de Campoalegre Huila no se presentaron eventos de enfermedad renal crónica ni de más de alto costo en el periodo analizado, solo hubo Incidencia de VIH.

**Tabla 84. SemafORIZACIÓN y tendencia de los eventos de alto costos del departamento del Huila, municipio de Campoalegre Huila, 2006-2016.**

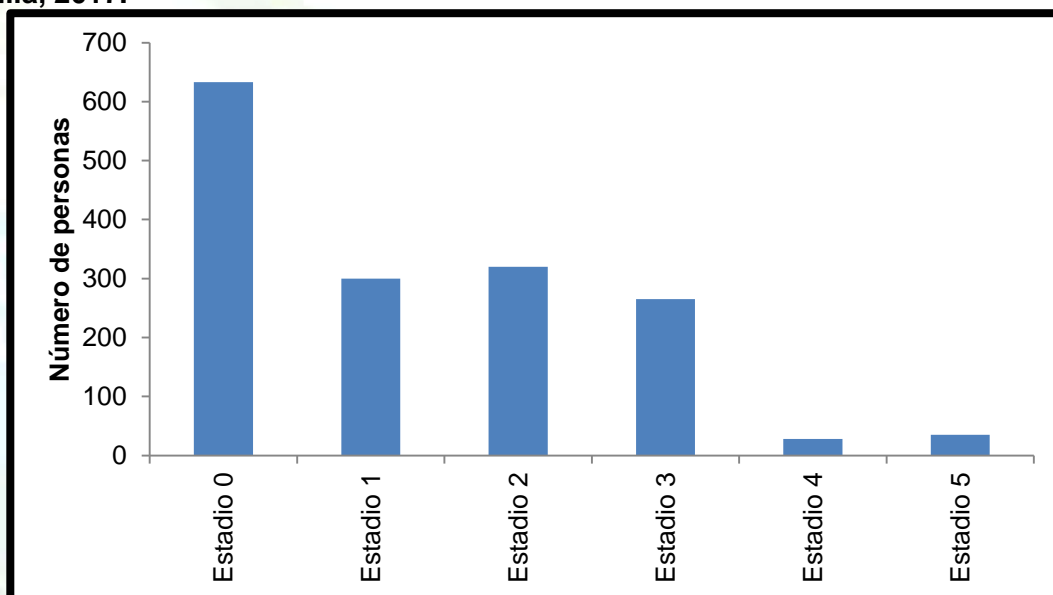
| Evento   | HUILA | CAMPOALEGRE | Comportamiento |      |      |      |      |      |      |      |      |      |      |      |  |
|--|-------|-------------|----------------|------|------|------|------|------|------|------|------|------|------|------|--|
|  |       |             | 2006           | 2007 | 2008 | 2009 | 2010 | 2011 | 2012 | 2013 | 2014 | 2015 | 2016 | 2017 |  |
| Prevalencia en Diagnosticados de la enfermedad renal crónica en fase cinco con necesidad de terapia de restitución o reemplazo renal.        | 0,01  | 0,00        | -              | -    |      |      | -    | -    | -    | -    | -    | -    | -    | -    |  |
| Tasa de incidencia de enfermedad renal crónica en fase cinco con necesidad de terapia de restitución o reemplazo renal por 100.000 afiliados | 0,33  | 0,00        | -              | -    |      |      |      |      |      | -    | -    | -    | -    | -    |  |
| Tasa de incidencia de VIH notificada   | 1,80  | 0,00        | -              | -    |      |      |      |      | -    | ↗    | ↘    | ↘    | -    | -    |  |
| Tasa de incidencia de leucemia aguda pediátrica mieloide (menores de 15 años)  | 1,11  | 0,00        | -              | -    | -    | -    | -    | -    | -    | -    | -    | ↗    | ↘    | -    |  |
| Tasa de incidencia de leucemia aguda pediátrica linfocítica (menores de 15 años)   | 6,64  | 0,00        | -              | -    | -    | -    | -    | -    | -    | -    | -    | -    | -    | -    |  |

Fuente: SISPRO 2018

En el municipio de Campoalegre Huila para el año 2016, la progresión de la enfermedad renal crónica, es de 1581 personas, se ubican en progresión de la enfermedad renal crónica estadio 0 un total de 633 personas, en estadio 1 hay 300 personas, estadio 2 con 320 personas, estadio 3 con 265 personas en estadio 4 un total de 28 personas.

|   |   |                 |   |
|---|---|-----------------|---|
|  | ALCALDIA MUNICIPAL DE CAMPOALEGRE - HUILA |                 |  |
|   | DIRECCION LOCAL DE SALUD                  |                 |   |
| Fecha:18-02-2016  | Versión: 1                                | Código: F1-PGPC |   |

**FIGURA 38. Progresión de la Enfermedad Renal Crónica en el Municipio de Campoalegre del Huila, 2017.**



Fuente: SISPRO 2018.

#### 2.2.4. Morbilidad de eventos precursores

Se realiza un análisis descriptivo de la estimación de la razón letalidad y sus intervalos de confianza al 95% durante los años 2006 al 2017. El municipio de Campoalegre Huila, toma como referencia al departamento del Huila. La prevalencia de Diabetes Mellitus tiene tendencia al aumento hasta el año 2017 la prevalencia de hipertension arterial ha aumentado progresivamente hasta el 2015 y deciendo en 2016 y nuevamente aumenta en 2017 superando el valor del indicador del departamento.

**Tabla 85. Eventos precursores del Municipio de Campoalegre Huila 2006 -2017**

| Evento                               | HUILA | CAMPOALEGRE | comportamiento |      |      |      |      |      |      |      |      |      |      |      |  |
|--------------------------------------|-------|-------------|----------------|------|------|------|------|------|------|------|------|------|------|------|--|
|                                      |       |             | 2006           | 2007 | 2008 | 2009 | 2010 | 2011 | 2012 | 2013 | 2014 | 2015 | 2016 | 2017 |  |
| Prevalencia de diabetes mellitus     | 2,60  | 3,50        | -              | -    | -    | -    | -    | ↗    | ↗    | ↗    | ↗    | ↗    | ↘    | ↗    |  |
| Prevalencia de hipertensión arterial | 7,07  | 7,90        | -              | -    | -    | -    | -    | ↗    | ↗    | ↗    | ↗    | ↘    | ↘    | ↗    |  |

Fuente: Aplicativo SISPRO 2018.



#### 2.2.5 Morbilidad de eventos de notificación obligatoria.

En el municipio de Campoalegre Huila, se presentan de manera significativa y que afectan la salud de sus habitantes, son los dos tipos de Dengue, el VIH SIDA también presente incidencia en el 2016.



|   |   |                 |   |
|---|---|-----------------|---|
|  | ALCALDIA MUNICIPAL DE CAMPOALEGRE - HUILA |                 |  |
|   | DIRECCION LOCAL DE SALUD                  |                 |   |
| Fecha:18-02-2016  | Versión: 1                                | Código: F1-PGPC |   |


**Tabla 86. Tabla de semaforización de los eventos de notificación obligatoria del municipio de Campoalegre Huila, 2007-2016.**



| Causa de muerte   | HUILA | CAMPOALEGRE | Comportamiento |      |      |      |      |      |      |      |      |      |      |  |  |  |
|---|-------|-------------|----------------|------|------|------|------|------|------|------|------|------|------|--|--|--|
|   |       |             | 2006           | 2007 | 2008 | 2009 | 2010 | 2011 | 2012 | 2013 | 2014 | 2015 | 2016 |  |  |  |
| <b>Causas externas</b>  |       |             |                |      |      |      |      |      |      |      |      |      |      |  |  |  |
| <b>Accidentes biológicos</b>  |       |             |                |      |      |      |      |      |      |      |      |      |      |  |  |  |
| Accidente ofídico   | 0,00  | 0,00        | -              | -    | -    | -    | -    | -    | -    | -    | -    | -    | -    |  |  |  |
| Agresiones por animales potencialmente transmisores de rabia y rabia  | 0,00  | 0,00        | -              | -    | -    | -    | -    | -    | -    | -    | -    | -    | -    |  |  |  |
|   |       |             |                |      |      |      |      |      |      |      |      |      |      |  |  |  |
| Lesiones y muerte por accidentes de tránsito  | 22,04 | 31,68       | ↘              | ↘    | ↗    | ↘    | ↗    | ↗    | ↘    | ↗    | ↘    | ↗    | ↘    |  |  |  |
| <b>Ambientales</b>  |       |             |                |      |      |      |      |      |      |      |      |      |      |  |  |  |
| Vigilancia de la exposición a contaminantes atmosféricos relacionados con ERA   | 0,00  | 0,00        | -              | -    | -    | -    | -    | -    | -    | -    | -    | -    | -    |  |  |  |
| <b>Eventos adversos de los servicios de salud</b>   |       |             |                |      |      |      |      |      |      |      |      |      |      |  |  |  |
| Infecciones asociadas a la atención salud   | 0,00  | 0,00        | -              | -    | -    | -    | -    | -    | -    | -    | -    | -    | -    |  |  |  |
| <b>Intoxicaciones</b>   |       |             |                |      |      |      |      |      |      |      |      |      |      |  |  |  |
| Exposición a flúor  | 0,00  | 0,00        | -              | -    | -    | -    | -    | -    | -    | -    | -    | -    | -    |  |  |  |
| Intoxicaciones por fármacos, sustancias psicoactivas y metanol, metales pesados, solventes, gases y otras sustancias químicas | 0,46  | 0,00        | -              | -    | -    | -    | -    | -    | -    | -    | -    | -    | -    |  |  |  |
| <b>Laboral</b>  |       |             |                |      |      |      |      |      |      |      |      |      |      |  |  |  |
| Lesiones en menor trabajador  | 0,00  | 0,00        | -              | -    | -    | -    | -    | -    | -    | -    | -    | -    | -    |  |  |  |
| <b>Mental</b>   |       |             |                |      |      |      |      |      |      |      |      |      |      |  |  |  |
| Conducta suicida  | 7,94  | 2,69        | -              | ↗    | ↗    | ↘    | ↘    | ↘    | ↗    | ↗    | ↘    | ↗    | ↘    |  |  |  |
| Violencia escolar   | 0,00  | 0,00        | -              | -    | -    | -    | -    | -    | -    | -    | -    | -    | -    |  |  |  |
| <b>Violencia</b>  |       |             |                |      |      |      |      |      |      |      |      |      |      |  |  |  |
| Lesiones por pólvora, minas antipersona y artefactos explosivos   | 0,00  | 0,00        | -              | -    | -    | -    | -    | -    | -    | -    | -    | -    | -    |  |  |  |
| Violencia intrafamiliar, sexual y de la mujer   | 0,00  | 0,00        | -              | -    | -    | -    | -    | -    | -    | -    | -    | -    | -    |  |  |  |
| <b>No transmisibles</b>   |       |             |                |      |      |      |      |      |      |      |      |      |      |  |  |  |
| <b>Ambiental</b>  |       |             |                |      |      |      |      |      |      |      |      |      |      |  |  |  |

|  |   |                 |   |   |   |   |   |   |   |   |   |   |   |  |
|--|---|-----------------|---|---|---|---|---|---|---|---|---|---|---|--|
|   | <b>ALCALDIA MUNICIPAL DE CAMPOALEGRE - HUILA</b><br><br><b>DIRECCION LOCAL DE SALUD</b> |                 |  |   |   |   |   |   |   |   |   |   |   |  |
| Fecha:18-02-2016   | Versión: 1  | Código: F1-PGPC |   |   |   |   |   |   |   |   |   |   |   |  |
| Vigilancia entomológica  | 0,00  | 0,00            | -   | - | - | - | - | - | - | - | - | - | - |  |
| <b>Cáncer</b>  |   |                 |   |   |   |   |   |   |   |   |   |   |   |  |
| Cáncer (mama, cérvix)  | 12,33   | 0,00            | ↘   | ↘ | ↗ | ↘ | ↗ | ↘ | ↘ | ↗ | ↘ | ↘ |   |  |
| Cáncer infantil  | 0,00  | 0,00            | -   | - | - | - | - | - | - | - | - | - | - |  |
| <b>Cardiovascular</b>  |   |                 |   |   |   |   |   |   |   |   |   |   |   |  |
| Enfermedades cardiovasculares ((isquémicas del corazón, enfermedades cerebrovasculares, enfermedades hipertensivas e insuficiencia cardiaca; diabetes mellitus insulino dependiente, la asociada con desnutrición, otras especificadas y diabetes mellitus no especificada; enfermedades respiratorias crónicas de vías inferiores, bronquitis crónica simple y mucopurulenta, bronquitis crónica no especificada , enfisema, enfermedad pulmonar obstructiva crónica, asma, estado asmático y bronquiectasia) | 152,50  | 208,12          | ↘   | ↘ | ↗ | ↗ | ↘ | ↘ | ↘ | ↗ | ↗ | ↘ | ↗ |  |
| <b>Congénitas</b>  |   |                 |   |   |   |   |   |   |   |   |   |   |   |  |
| Defectos congénitos  | 0,00  | 0,00            | -   | - | - | - | - | - | - | - | - | - | - |  |
| Enfermedades raras   | 0,00  | 0,00            | -   | - | - | - | - | - | - | - | - | - | - |  |
| <b>Materno perinatal</b>   |   |                 |   |   |   |   |   |   |   |   |   |   |   |  |
| Bajo peso al nacer   | 0,00  | 0,00            | -   | - | - | - | - | - | - | - | - | - | - |  |
| Embarazo en adolescentes   | 0,00  | 0,00            | -   | - | - | - | - | - | - | - | - | - | - |  |
| Morbilidad materna extrema   | 0,00  | 0,00            | -   | - | - | - | - | - | - | - | - | - | - |  |
| Mortalidad materna   | 30,87   | 0,00            | -   | - | - | - | - | - | - | - | - | - | - |  |
| Mortalidad perinatal y neonatal tardía   | 6,59  | 0,00            | -   | - | - | - | - | - | - | - | - | - | - |  |
| Prematuridad   | 0,00  | 0,00            | -   | - | - | - | - | - | - | - | - | - | - |  |
| IVE  | 0,00  | 0,00            | -   | - | - | - | - | - | - | - | - | - | - |  |
| <b>Mental</b>  |   |                 |   |   |   |   |   |   |   |   |   |   |   |  |
| Consumo de sustancias psicoactivas por vía endovenosa  | 0,00  | 0,00            | -   | - | - | - | - | - | - | - | - | - | - |  |
| <b>Nutrición</b>   |   |                 |   |   |   |   |   |   |   |   |   |   |   |  |
| Vigilancia del estado nutricional en menores de 18 años  | 0,00  | 0,00            | -   | - | - | - | - | - | - | - | - | - | - |  |
| Mortalidad por y asociada a desnutrición en menores de 5 años  | 5,24  | 0,00            | ↘   | - | ↗ | ↘ | - | - | - | - | - | - | - |  |
| <b>Trasmisibles</b>  |   |                 |   |   |   |   |   |   |   |   |   |   |   |  |
| <b>Ambiental</b>   |   |                 |   |   |   |   |   |   |   |   |   |   |   |  |



|   |   |                 |   |
|---|---|-----------------|---|
|  | <b>ALCALDIA MUNICIPAL DE CAMPOALEGRE - HUILA</b><br><br><b>DIRECCION LOCAL DE SALUD</b> |                 |  |
| Fecha:18-02-2016  | Versión: 1  | Código: F1-PGPC |   |
| Complicaciones geo-helminiasis  | 0,00  | 0,00            | - - - - - - - - - - - - - -   |
| Ebola   | 0,00  | 0,00            | - - - - - - - - - - - - - -   |
| <b>Emergentes</b>   |   |                 |   |
| Resistencia antimicrobiana *<br>antibióticos                                      | 0,00  | 0,00            | - - - - - - - - - - - - - -   |
| <b>Inmunoprevenibles</b>  |   |                 |   |
| Difteria  | 0,00  | 0,00            | - - - - - - - - - - - - - -   |
| Evento adverso seguido a la<br>vacunación   | 0,00  | 0,00            | - - - - - - - - - - - - - -   |
| Meningitis Neisseria meningitidis   | 0,00  | 0,00            | - - - - - - - - - - - - - -   |
| Meningitis por Haemophilus<br>influenzae  | 0,00  | 0,00            | - - - - - - - - - - - - - -   |
| Meningitis: meningococcica<br>streptococo pneumoniae                              | 0,00  | 0,00            | - - - - - - - - - - - - - -   |
| Parálisis flácida aguda (menores de<br>15 años)                                   | 0,00  | 0,00            | - - - - - - - - - - - - - -   |
| Parotiditis   | 0,00  | 0,00            | - - - - - - - - - - - - - -   |
| Sarampión-rubeola   | 0,00  | 0,00            | - - - - - - - - - - - - - -   |
| Síndrome de rubeola congénita   | 0,00  | 0,00            | - - - - - - - - - - - - - -   |
| Tétanos accidental  | 0,00  | 0,00            | - - - - - - - - - - - - - -   |
| Tétanos neonatal  | 0,00  | 0,00            | - - - - - - - - - - - - - -   |
| Tosferina   | 0,00  | 0,00            | - - - - - - - - - - - - - -   |
| Varicela  | 0,00  | 0,00            | - - - - - - - - - - - - - -   |
| <b>Materno perinatal</b>  |   |                 |   |
| Sífilis gestacional   | 0,00  | 0,00            | - - - - - - - - - - - - - -   |
| Sífilis congénita   | 0,00  | 0,00            | - - - - - - - - - - - - - -   |
| <b>Remergentes y olvidadas</b>  |   |                 |   |
| Oncocercosis  | 0,00  | 0,00            | - - - - - - - - - - - - - -   |
| Peste (bubónica/neumónica)  | 0,00  | 0,00            | - - - - - - - - - - - - - -   |
| Tifus   | 0,00  | 0,00            | - - - - - - - - - - - - - -   |
| Ceguera por tracoma   | 0,00  | 0,00            | - - - - - - - - - - - - - -   |
| <b>Transmisión aérea y contacto<br/>directo</b>                                   |   |                 |   |
| Enfermedad similar a influenza-IRAG<br>(vigilancia centinela)                     | 0,00  | 0,00            | - - - - - - - - - - - - - -   |
| Infección Respiratoria Aguda  | 0,22  | 0,00            | - - - - - - - - - - - - - -   |
| Infección respiratoria aguda grave<br>(irag inusitado)                            | 27,03   | 0,00            | - - - - - - - - - - - - - -   |

|   |   |            |   |   |                 |   |   |   |   |   |   |   |   |   |  |  |  |  |  |  |
|---|---|------------|---|---|-----------------|---|---|---|---|---|---|---|---|---|--|--|--|--|--|--|
|  | ALCALDIA MUNICIPAL DE CAMPOALEGRE - HUILA |            |   |   |                 |   |   |   |  |   |   |   |   |   |  |  |  |  |  |  |
| DIRECCION LOCAL DE SALUD  |   |            |   |   |                 |   |   |   |   |   |   |   |   |   |  |  |  |  |  |  |
| Fecha:18-02-2016  |   | Versión: 1 |   |   | Código: F1-PGPC |   |   |   |   |   |   |   |   |   |  |  |  |  |  |  |
| Lepra   | 0,00                                      | 0,00       | - | - | -               | - | - | - | -   | - | - | - | - | - |  |  |  |  |  |  |
| Tuberculosis pulmonar   | 5,28                                      | 3,21       | - | ↗ | ↘               | - | - | - | ↗   | ↘ | - | - | ↗ |   |  |  |  |  |  |  |
| Tuberculosis extrapulmonar  | 5,41                                      | 0,00       | - | - | -               | - | - | - | -   | - | - | - | - |   |  |  |  |  |  |  |
| Tuberculosis Todas las formas   | 0,00                                      | 0,00       | - | - | -               | - | - | - | -   | - | - | - | - |   |  |  |  |  |  |  |
| Meningitis tuberculosa  | 14,29                                     | 0,00       | - | - | -               | - | - | - | -   | - | - | - | - |   |  |  |  |  |  |  |
| Transmisión sexual y sanguínea  |   |            |   |   |                 |   |   |   |   |   |   |   |   |   |  |  |  |  |  |  |
| Hepatitis distintas a A   | 0,00                                      | 0,00       | - | - | -               | - | - | - | -   | - | - | - | - |   |  |  |  |  |  |  |
| VIH/SIDA  | 3,97                                      | 9,66       | ↘ | ↗ | ↘               | ↗ | ↘ | ↘ | ↗   | ↘ | ↗ | ↘ | ↗ |   |  |  |  |  |  |  |
| Brucelosis  | 0,00                                      | 0,00       | - | - | -               | - | - | - | -   | - | - | - | - |   |  |  |  |  |  |  |
| Chagas crónico y agudo  | 0,00                                      | 0,00       | - | - | -               | - | - | - | -   | - | - | - | - |   |  |  |  |  |  |  |
| Cisticercosis   | 0,00                                      | 0,00       | - | - | -               | - | - | - | -   | - | - | - | - |   |  |  |  |  |  |  |
| Dengue  | 0,27                                      | 0,00       | - | - | -               | - | - | - | -   | - | - | - | - |   |  |  |  |  |  |  |
| Dengue grave  | 8,93                                      | 0,00       | ↗ | ↘ | ↘               | - | - | ↗ | ↗   | ↘ | - | ↗ | ↘ |   |  |  |  |  |  |  |
| Encefalitis: nilo occidental, equina del oeste, venezolana                        | 0,00                                      | 0,00       | - | - | -               | - | - | - | -   | - | - | - | - |   |  |  |  |  |  |  |
| Enfermedades de origen priónico   | 0,00                                      | 0,00       | - | - | -               | - | - | - | -   | - | - | - | - |   |  |  |  |  |  |  |
| Fiebre amarilla   | 0,00                                      | 0,00       | - | - | -               | - | - | - | -   | - | - | - | - |   |  |  |  |  |  |  |
| Leishmaniasis   | 0,67                                      | 0,00       | - | - | -               | - | - | - | -   | - | - | - | - |   |  |  |  |  |  |  |
| Leishmaniasis cutánea   | 0,00                                      | 0,00       | - | - | -               | - | - | - | -   | - | - | - | - |   |  |  |  |  |  |  |
| Leishmaniasis mucosa  | 0,00                                      | 0,00       | - | - | -               | - | - | - | -   | - | - | - | - |   |  |  |  |  |  |  |
| Leptospirosis   | 8,33                                      | 0,00       | - | - | -               | - | - | - | -   | - | - | - | - |   |  |  |  |  |  |  |
| Malaria   | 0,00                                      | 0,00       | - | - | -               | - | - | - | -   | - | - | - | - |   |  |  |  |  |  |  |
| Malaria: vivax  | 0,00                                      | 0,00       | - | - | -               | - | - | - | -   | - | - | - | - |   |  |  |  |  |  |  |
| Malaria: falciparum   | 0,00                                      | 0,00       | - | - | -               | - | - | - | -   | - | - | - | - |   |  |  |  |  |  |  |
| Rickettsiosis   | 0,00                                      | 0,00       | - | - | -               | - | - | - | -   | - | - | - | - |   |  |  |  |  |  |  |
| Trasmitida por alimentos/suelo/agua   |   |            |   |   |                 |   |   |   |   |   |   |   |   |   |  |  |  |  |  |  |
| Cólera  | 0,00                                      | 0,00       | - | - | -               | - | - | - | -   | - | - | - | - |   |  |  |  |  |  |  |
| Enfermedad Diarreica Aguda  | 1,69                                      | 0,00       | - | - | -               | - | - | - | -   | - | - | - | - |   |  |  |  |  |  |  |
| Enfermedad Diarreica Aguda por rotavirus  | 0,00                                      | 0,00       | - | - | -               | - | - | - | -   | - | - | - | - |   |  |  |  |  |  |  |
| Fiebre tifoidea y paratifoidea  | 0,00                                      | 0,00       | - | - | -               | - | - | - | -   | - | - | - | - |   |  |  |  |  |  |  |
| Hepatitis A   | 0,00                                      | 0,00       | - | - | -               | - | - | - | -   | - | - | - | - |   |  |  |  |  |  |  |
| ETA   | 0,00                                      | 0,00       | - | - | -               | - | - | - | -   | - | - | - | - |   |  |  |  |  |  |  |
| Vectores  |   |            |   |   |                 |   |   |   |   |   |   |   |   |   |  |  |  |  |  |  |
| Chikugunya  | 0,00                                      | 0,00       | - | - | -               | - | - | - | -   | - | - | - | - |   |  |  |  |  |  |  |

|   |   |                 |   |
|---|---|-----------------|---|
|  | ALCALDIA MUNICIPAL DE CAMPOALEGRE - HUILA |                 |  |
|   | DIRECCION LOCAL DE SALUD                  |                 |   |
| Fecha:18-02-2016  | Versión: 1                                | Código: F1-PGPC |   |

|  |        |        |   |   |   |   |   |   |   |   |   |   |   |   |
|--|--------|--------|---|---|---|---|---|---|---|---|---|---|---|---|
| <b>Vigilancia sanitaria</b>  |        |        |   |   |   |   |   |   |   |   |   |   |   |   |
| <b>Uso y consumo</b>   |        |        |   |   |   |   |   |   |   |   |   |   |   |   |
| Consumo de antibióticos  | 0,00   | 0,00   | - | - | - | - | - | - | - | - | - | - | - | - |
| <b>Tasas de incidencia PDSP</b>  |        |        |   |   |   |   |   |   |   |   |   |   |   |   |
| Tasa de incidencia de dengue clásico según municipio de ocurrencia     | 368,36 | 348,14 | - | - | ↘ | ↗ | ↘ | ↗ | ↗ | ↘ | ↗ | ↘ | ↘ | ↘ |
| Tasa de incidencia de dengue hemorrágico según municipio de ocurrencia | 10,87  | 11,48  | - | - | ↘ | ↗ | ↗ | ↘ | ↘ | ↘ | ↗ | ↘ | ↘ | ↘ |
| Tasa de incidencia de leptospirosis                                    | 0,93   | 0,00   | - | - | - | ↗ | ↘ | - | ↗ | ↘ | - | ↗ | ↘ | ↘ |
| Tasa de incidencia de Chagas   | 0,00   | 0,00   | - | - | - | - | - | - | - | ↗ | ↘ | - | - | - |
| Tasa de incidencia de sífilis congénita                                | 30,87  | 0,00   | - | ↗ | ↘ | ↘ | ↗ | ↘ | - | - | - | - | - | - |

Fuente: SISPRO 2018.

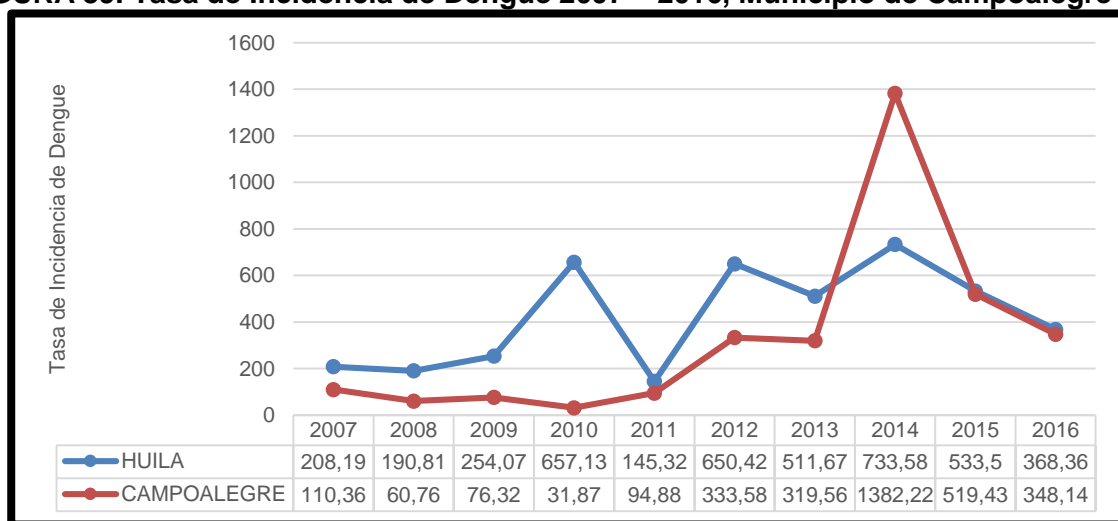
### Eventos de notificación

En el municipio de Campoalegre la peor situación hace referencia al Dengue y Dengue Grave, ya que las tasas fueron muy altas y se acercan al valor del indicador del Departamento del Huila.

### Tasa de Incidencia de Dengue

En el municipio de Campoalegre Huila, se ha presentado Dengue de manera constante, su tasa de incidencia ha estado por encima de la del departamento en el año 2014, en 2015 y 2016 descienden al igual que el departamento.

**FIGURA 39. Tasa de Incidencia de Dengue 2007 – 2016, Municipio de Campoalegre Huila.**



Fuente: SISPRO 2017- SIVIGILA 2018.

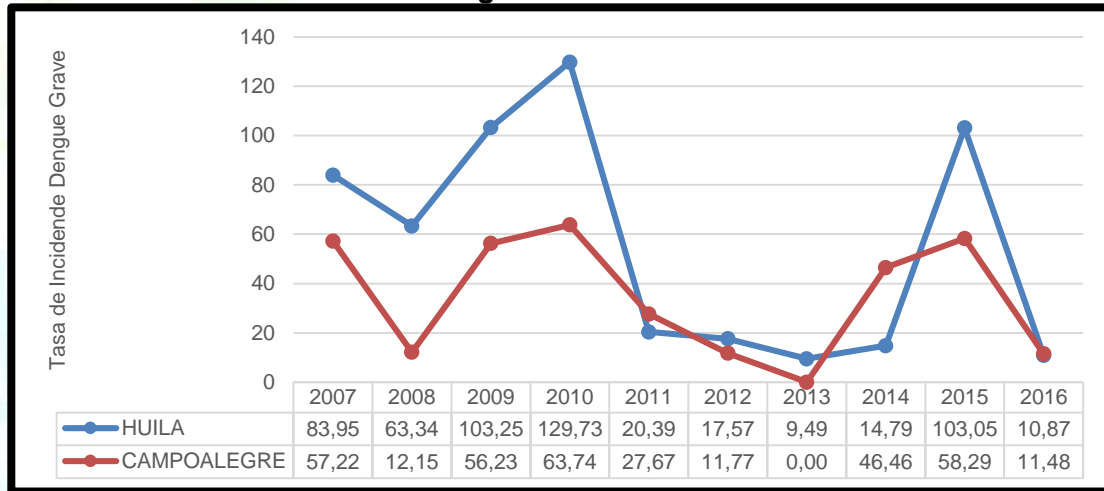
### Tasa de Incidencia de Dengue Grave

En el municipio de Campoalegre Huila, se presentó Dengue desde el 2007 a 2016, el único año

|   |   |                 |   |
|---|---|-----------------|---|
|  | ALCALDIA MUNICIPAL DE CAMPOALEGRE - HUILA |                 |  |
|   | DIRECCION LOCAL DE SALUD                  |                 |   |
| Fecha:18-02-2016  | Versión: 1                                | Código: F1-PGPC |   |

que no muestra datos es el 2013.

**FIGURA 40. Tasa de Incidencia de Dengue Grave 2007 – 2016**



Fuente: SISPRO 2018.


### 2.2.6 Análisis de la población en condición de discapacidad 2017.

Se realiza una descripción de las personas en condición de discapacidad, detallando el tipo de discapacidad, sexo, grupo de edad quinquenal, etnia, tipo de afiliación en salud, nivel de educación y estrato socioeconómico. Las alteraciones permanentes están organizadas por las siguientes categorías el sistema nervioso, la piel, los ojos, los oídos, los demás órganos de los sentidos (olfato, tacto y gusto); la voz y el habla; el sistema cardiorrespiratorio y las defensas; la digestión, el metabolismo y las hormonas; el sistema genital y reproductivo y el movimiento del cuerpo, manos, brazos, piernas.

En el municipio de Campoalegre Huila, el tipo de discapacidad más común, son las del movimiento del cuerpo, manos, brazos, piernas ocupando el 30,3%, seguido de la discapacidad del sistema nervioso con un 22.03%, en los ojos con el 13,8%, la voz y el habla con el 12,43%.

**Tabla 87. Distribución de las alteraciones permanentes del municipio Campoalegre Huila, 2017.**

| Tipo de discapacidad                                      | Personas | Proporción** |
|---|----------|--------------|
| El movimiento del cuerpo, manos, brazos, piernas          | 685      | 30,30        |
| El sistema nervioso                                       | 498      | 22,03        |
| Los ojos  | 312      | 13,80        |
| El sistema cardiorrespiratorio y las defensas             | 140      | 6,19         |
| Los oídos   | 162      | 7,16         |
| La voz y el habla   | 281      | 12,43        |
| La digestión, el metabolismo, las hormonas                | 72       | 3,18         |
| El sistema genital y reproductivo                         | 74       | 3,27         |
| La piel   | 21       | 0,93         |
| Los demás órganos de los sentidos (olfato, tacto y gusto) | 16       | 0,71         |
| Ninguna   | 0        | 0,00         |



|   |   |                 |   |
|---|---|-----------------|---|
|  | ALCALDIA MUNICIPAL DE CAMPOALEGRE - HUILA |                 |  |
|   | DIRECCION LOCAL DE SALUD                  |                 |   |
| Fecha:18-02-2016  | Versión: 1                                | Código: F1-PGPC |   |
| Total   | 2261                                      |                 |   |

Fuente: SISPRO 2018.

**Tabla 88. Distribución de las alteraciones permanentes por hombres del municipio de Campoalegre Huila 2017.**

| Grupo de Edad   | El movimiento del cuerpo, manos, brazos, piernas |            | El sistema cardiorrespiratorio y las defensas |            | El sistema genital y reproductivo |            | El sistema nervioso |            | La digestión, el metabolismo, las hormonas |            | La piel        |            | La voz y el habla |            | Los demás órganos de los sentidos (olfato, tacto y gusto) |            | Los oídos      |            | Los ojos       |            |
|-----------------|--|------------|---|------------|-----------------------------------|------------|---------------------|------------|--|------------|----------------|------------|-------------------|------------|---|------------|----------------|------------|----------------|------------|
|                 | Numero Hombres                                   | Porcentaje | Numero Hombres                                | Porcentaje | Numero Hombres                    | Porcentaje | Numero Hombres      | Porcentaje | Numero Hombres                             | Porcentaje | Numero Hombres | Porcentaje | Numero Hombres    | Porcentaje | Numero Hombres  | Porcentaje | Numero Hombres | Porcentaje | Numero Hombres | Porcentaje |
| De 0 a 4 años   | 2  | 0,55       | 2   | 2,7        | 1                                 | 2,5        | 4                   | 1,5        | 1  | 2,9        | 0              | 0          | 2                 | 1,3        | 0   | 0,0        | 0              | 0,0        | 0              | 0,0        |
| De 05 a 09 años | 9  | 2,46       | 3   | 4,0        | 3                                 | 7,5        | 12                  | 4,4        | 0  | 0,0        | 1              | 10         | 6                 | 3,9        | 1   | 16,7       | 0              | 0,0        | 3              | 1,8        |
| De 10 a 14 años | 9  | 2,46       | 3   | 4,0        | 1                                 | 2,5        | 23                  | 8,5        | 1  | 2,9        | 0              | 0          | 19                | 12,4       | 0   | 0,0        | 3              | 3,7        | 9              | 5,5        |
| De 15 a 19 años | 11   | 3,01       | 3   | 4,0        | 3                                 | 7,5        | 28                  | 10,3       | 0  | 0,0        | 0              | 0          | 20                | 13,1       | 1   | 16,7       | 0              | 0,0        | 5              | 3,0        |
| De 20 a 24 años | 19   | 5,19       | 5   | 6,7        | 3                                 | 7,5        | 24                  | 8,9        | 4  | 11,4       | 0              | 0          | 15                | 9,8        | 1   | 16,7       | 6              | 7,4        | 10             | 6,1        |
| De 25 a 29 años | 19   | 5,19       | 0   | 0,0        | 2                                 | 5          | 15                  | 5,5        | 0  | 0,0        | 1              | 10         | 14                | 9,2        | 0   | 0,0        | 1              | 1,2        | 11             | 6,7        |
| De 30 a 34 años | 13   | 3,55       | 2   | 2,7        |                                   | 0          | 17                  | 6,3        | 0  | 0,0        | 0              | 0          | 13                | 8,5        | 1   | 16,7       | 3              | 3,7        | 6              | 3,6        |
| De 35 a 39 años | 22   | 6,01       | 1   | 1,3        | 2                                 | 5          | 21                  | 7,7        | 1  | 2,9        | 1              | 10         | 7                 | 4,6        | 0   | 0,0        | 4              | 4,9        | 5              | 3,0        |
| De 40 a 44 años | 13   | 3,55       | 4   | 5,3        | 2                                 | 5          | 9                   | 3,3        | 2  | 5,7        | 1              | 10         | 8                 | 5,2        | 0   | 0,0        | 3              | 3,7        | 2              | 1,2        |
| De 45 a 49 años | 22   | 6,01       | 2   | 2,7        | 1                                 | 2,5        | 16                  | 5,9        | 0  | 0,0        | 1              | 10         | 6                 | 3,9        | 0   | 0,0        | 4              | 4,9        | 10             | 6,1        |
| De 50 a 54 años | 26   | 7,10       | 3   | 4,0        | 2                                 | 5          | 11                  | 4,1        | 3  | 8,6        | 1              | 10         | 6                 | 3,9        | 0   | 0,0        | 5              | 6,2        | 8              | 4,8        |
| De 55 a 59 años | 23   | 6,28       | 4   | 5,3        | 1                                 | 2,5        | 10                  | 3,7        | 3  | 8,6        | 1              | 10         | 5                 | 3,3        | 1   | 16,7       | 4              | 4,9        | 9              | 5,5        |
| De 60 a 64 años | 19   | 5,19       | 6   | 8,0        | 1                                 | 2,5        | 12                  | 4,4        | 0  | 0,0        | 0              | 0          | 5                 | 3,3        | 0   | 0,0        | 4              | 4,9        | 8              | 4,8        |
| De 65 a 69 años | 27   | 7,38       | 6   | 8,0        | 2                                 | 5          | 13                  | 4,8        | 1  | 2,9        | 0              | 0          | 7                 | 4,6        | 0   | 0,0        | 3              | 3,7        | 14             | 8,5        |
| De 70 a 74 años | 26   | 7,10       | 8   | 10,7       | 4                                 | 10         | 14                  | 5,2        | 5  | 14,3       | 0              | 0          | 8                 | 5,2        | 0   | 0,0        | 7              | 8,6        | 13             | 7,9        |





|   |     |   |    |      |    |     |     |                 |    |       |    |     |     |     |   |       |    |   |     |       |  |
|---|-----|---|----|------|----|-----|-----|-----------------|----|-------|----|-----|-----|-----|---|-------|----|---|-----|-------|--|
|  |     | ALCALDIA MUNICIPAL DE CAMPOALEGRE - HUILA |    |      |    |     |     |                 |    |       |    |     |     |     |   |       |    |  |     |       |  |
|   |     | DIRECCION LOCAL DE SALUD                  |    |      |    |     |     |                 |    |       |    |     |     |     |   |       |    |   |     |       |  |
| Fecha:18-02-2016  |     | Versión: 1                                |    |      |    |     |     | Código: F1-PGPC |    |       |    |     |     |     |   |       |    |   |     |       |  |
| De 75 a 79 años   | 31  | 8,47                                      | 9  | 12,0 | 4  | 10  | 12  | 4,4             | 5  | 14,3  | 0  | 0   | 5   | 3,3 | 0 | 0,0   | 10 | 12,3  | 14  | 8,5   |  |
| De 80 años o más  | 74  | 20,22                                     | 14 | 18,7 | 8  | 20  | 29  | 10,7            | 8  | 22,9  | 3  | 30  | 7   | 4,6 | 1 | 16,7  | 24 | 29,6  | 38  | 23,0  |  |
| No Reportado  | 1   | 0,27                                      | 0  | 0,0  | 0  | 0   | 1   | 0,4             | 0  | 0,0   | 0  | 0   | 0   | 0,0 | 0 | 0,0   | 0  | 0,0   | 0   | 0,0   |  |
| Total   | 366 | 100                                       | 75 | 100  | 40 | 100 | 271 | 100             | 35 | 100,0 | 10 | 100 | 153 | 100 | 6 | 100,0 | 81 | 100   | 166 | 100,0 |  |

Fuente: Bodega de Datos de SISPRO (SGD) – Registro de Personas con Discapacidad SISPRO 2018.

**Tabla 89. Distribución de las alteraciones permanentes por mujeres del municipio de Campoalegre Huila 2017.**

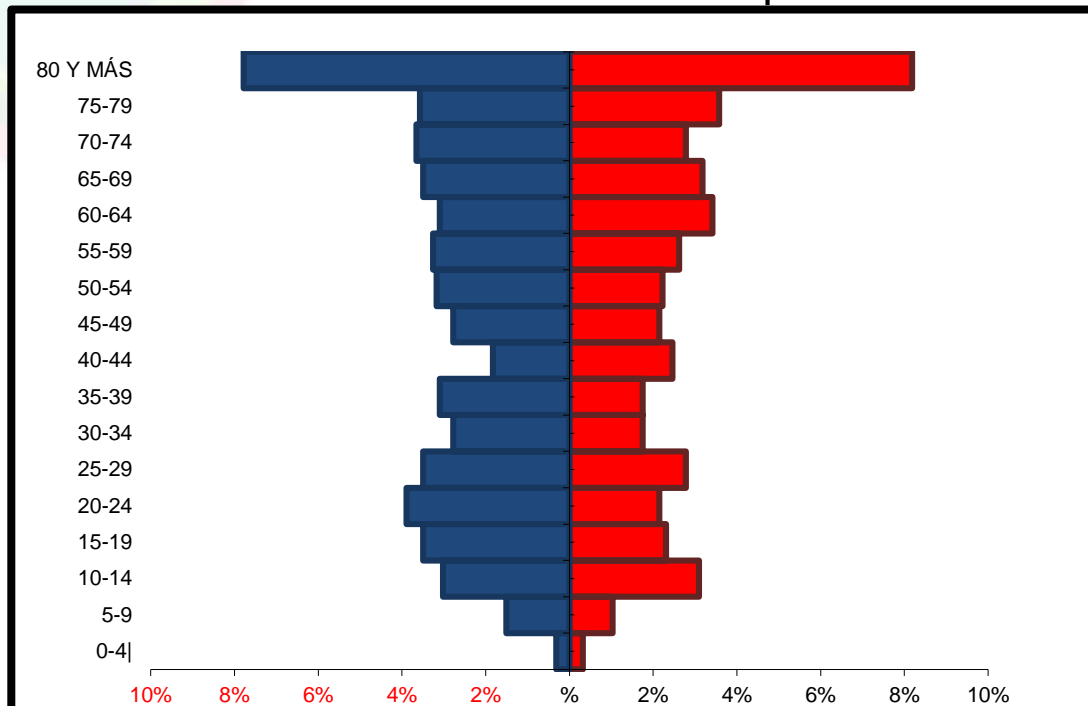
| Grupo de Edad   | El movimiento del cuerpo, manos, brazos. |            | El sistema cardiorrespiratorio y las defensas |            | El sistema genital y reproductivo |            | El sistema nervioso |            | La digestión, el metabolismo, las hormonas |            | La piel   |            | La voz y el habla |            | Los demás órganos de los sentidos |            | Los oídos |            | Los ojos  |            |
|-----------------|--|------------|---|------------|-----------------------------------|------------|---------------------|------------|--|------------|-----------|------------|-------------------|------------|-----------------------------------|------------|-----------|------------|-----------|------------|
|                 | Número de                                | Porcentaje | Número de                                     | Porcentaje | Número de                         | Porcentaje | Número de           | Porcentaje | Número de                                  | Porcentaje | Número de | Porcentaje | Número de         | Porcentaje | Número de                         | Porcentaje | Número de | porcentaje | Número de | porcentaje |
| De 0 a 4 años   | 3  | 0,9        | 0   | 0,0        | 0                                 | 0,0        | 0                   | 0,0        | 1  | 2,7        | 0         | 0,0        | 1                 | 0,8        | 0                                 | 0          | 0         | 0,0        | 0         | 0,0        |
| De 05 a 09 años | 3  | 0,9        | 0   | 0,0        | 0                                 | 0,0        | 7                   | 3,1        | 0  | 0,0        | 0         | 0,0        | 6                 | 4,7        | 0                                 | 0          | 1         | 1,2        | 1         | 0,7        |
| De 10 a 14 años | 12                                       | 3,8        | 1   | 1,5        | 1                                 | 2,9        | 15                  | 6,6        | 1  | 2,7        | 0         | 0,0        | 16                | 12,5       | 0                                 | 0          | 4         | 4,9        | 8         | 5,5        |
| De 15 a 19 años | 5  | 1,6        | 1   | 1,5        | 1                                 | 2,9        | 16                  | 7,0        | 1  | 2,7        | 0         | 0,0        | 13                | 10,2       | 0                                 | 0          | 2         | 2,5        | 10        | 6,8        |
| De 20 a 24 años | 11                                       | 3,5        | 1   | 1,5        | 2                                 | 5,9        | 18                  | 7,9        | 1  | 2,7        | 0         | 0,0        | 13                | 10,2       | 2                                 | 20         | 7         | 8,6        | 8         | 5,5        |
| De 25 a 29 años | 9  | 2,8        | 0   | 0,0        | 1                                 | 2,9        | 23                  | 10,1       | 1  | 2,7        | 1         | 9,1        | 13                | 10,2       | 1                                 | 10         | 2         | 2,5        | 6         | 4,1        |
| De 30 a 34 años | 9  | 2,8        | 3   | 4,6        | 1                                 | 2,9        | 14                  | 6,2        | 1  | 2,7        | 0         | 0,0        | 8                 | 6,3        | 0                                 | 0          | 0         | 0,0        | 2         | 1,4        |
| De 35 a 39 años | 6  | 1,9        | 1   | 1,5        | 1                                 | 2,9        | 16                  | 7,0        | 1  | 2,7        | 0         | 0,0        | 8                 | 6,3        | 0                                 | 0          | 1         | 1,2        | 2         | 1,4        |
| De 40 a 44 años | 14                                       | 4,4        | 1   | 1,5        | 2                                 | 5,9        | 19                  | 8,4        | 1  | 2,7        |           | 0,0        | 7                 | 5,5        | 0                                 | 0          | 1         | 1,2        | 2         | 1,4        |
| De 45 a 49 años | 14                                       | 4,4        | 4   | 6,2        | 1                                 | 2,9        | 9                   | 4,0        | 1  | 2,7        | 1         | 9,1        | 7                 | 5,5        | 0                                 | 0          | 4         | 4,9        | 8         | 5,5        |
| De 50 a 54 años | 18                                       | 5,7        | 1   | 1,5        | 0                                 | 0,0        | 11                  | 4,8        | 0  | 0,0        | 0         | 0,0        | 3                 | 2,3        | 0                                 | 0          | 3         | 3,7        | 2         | 1,4        |
| De 55 a 59 años | 22                                       | 6,9        | 3   | 4,6        | 2                                 | 5,9        | 8                   | 3,5        | 1  | 2,7        | 1         | 9,1        | 2                 | 1,6        | 1                                 | 10         | 3         | 3,7        | 8         | 5,5        |
| De 60 a 64 años | 23                                       | 7,2        | 4   | 6,2        | 7                                 | 20,6       | 8                   | 3,5        | 2  | 5,4        |           | 0,0        | 8                 | 6,3        | 1                                 | 10         | 5         | 6,2        | 12        | 8,2        |

|   |     |   |    |      |    |      |     |      |                 |      |    |      |     |     |    |     |    |   |     |      |  |
|---|-----|---|----|------|----|------|-----|------|-----------------|------|----|------|-----|-----|----|-----|----|---|-----|------|--|
|  |     | ALCALDIA MUNICIPAL DE CAMPOALEGRE - HUILA |    |      |    |      |     |      |                 |      |    |      |     |     |    |     |    |  |     |      |  |
|   |     | DIRECCION LOCAL DE SALUD                  |    |      |    |      |     |      |                 |      |    |      |     |     |    |     |    |   |     |      |  |
| Fecha:18-02-2016  |     | Versión: 1                                |    |      |    |      |     |      | Código: F1-PGPC |      |    |      |     |     |    |     |    |   |     |      |  |
| De 65 a 69 años   | 24  | 7,5                                       | 7  | 10,8 | 3  | 8,8  | 13  | 5,7  | 3               | 8,1  | 1  | 9,1  | 4   | 3,1 | 2  | 20  | 1  | 1,2   | 9   | 6,2  |  |
| De 70 a 74 años   | 22  | 6,9                                       | 7  | 10,8 | 2  | 5,9  | 9   | 4,0  | 4               | 10,8 | 1  | 9,1  | 3   | 2,3 | 2  | 20  | 5  | 6,2   | 10  | 6,8  |  |
| De 75 a 79 años   | 37  | 11,6                                      | 11 | 16,9 | 6  | 17,6 | 14  | 6,2  | 5               | 13,5 | 2  | 18,2 | 5   | 3,9 | 1  | 10  | 10 | 12,3  | 18  | 12,3 |  |
| De 80 años o más  | 85  | 26,7                                      | 20 | 30,8 | 4  | 11,8 | 27  | 11,9 | 12              | 32,4 | 3  | 27,3 | 11  | 8,6 | 0  | 0   | 31 | 38,3  | 40  | 27,4 |  |
| No Reportado  | 1   | 0,3                                       | 0  | 0,0  | 0  | 0,0  | 0   | 0,0  | 1               | 2,7  | 1  | 9,1  | 0   | 0,0 | 0  | 0   | 1  | 1,2   | 0   | 0,0  |  |
| Total   | 318 | 100                                       | 65 | 100  | 34 | 100  | 227 | 1000 | 37              | 100  | 11 | 100  | 128 | 100 | 10 | 100 | 81 | 100   | 146 | 100  |  |

Fuente: Bodega de Datos de SISPRO (SGD) – Registro de Personas con Discapacidad SISPRO 2018.

La mayoría de población con discapacidad se encuentra en el grupo etario de 80 años y más, con igual número en hombres y mujeres, lo siguen los de 10 a 14 años, muy cerca las personas en la edad de 75 a 79 años, posteriormente los de 55 a 59 años con 34 hombres y 26 mujeres.



**FIGURA 41. Pirámide de la Población en condición de discapacidad 2017**



Fuente: SISPRO 2018.



### 2.2.7. Identificación de prioridades principales en la morbilidad

Ahora, después de estimar las diferencias relativas, la tendencia y los determinantes sociales de salud, se enlista las cinco principales causas de morbilidad identificadas en las grandes causas de morbilidad.

|   |   |                 |   |
|---|---|-----------------|---|
|  | ALCALDIA MUNICIPAL DE CAMPOALEGRE - HUILA |                 |  |
|   | DIRECCION LOCAL DE SALUD                  |                 |   |
| Fecha:18-02-2016  | Versión: 1                                | Código: F1-PGPC |   |

**Tabla 90. Prioridades identificadas en la morbilidad atendida, eventos de alto costo, eventos precursores y eventos de notificación obligatoria municipio de Campoalegre Huila 2017.**

| Morbilidad                    | Causa de morbilidad priorizada   | Valor del indicador de la entidad territorial de referencia (Huila ) | Valor del indicador de la entidad territorial (Campoalegre Huila) | Tendencia                  | Grupos de Riesgo (MIAS) |
|-------------------------------|--|--|---|----------------------------|-------------------------|
| Morbilidad por grandes causas | Condiciones transmisibles y nutricionales  | 15,03  | 13.8  | Mantiene la tendencia      | 003, 009 y 012          |
|                               | Condiciones materno perinatales  | 2,2  | 4.0   | Tendencia a la disminución | 008                     |
|                               | Enfermedades no transmisibles  | 63,75  | 54.2  | Tendencia al aumento       | 000                     |
|                               | Lesiones   | 1,3  | 6.9   | Tendencia al aumento       | 012                     |
| Morbilidad por subcausas      | Enfermedades infecciosas y parasitarias  | 48.9   | 48.98   | Mantiene la tendencia      | 003, 009 y 012          |
|                               | Condiciones maternas   | 94.1   | 93.42   | Tendencia al aumento       | 008                     |
|                               | Enfermedades cardiovasculares  | 16.24  | 22.80   | Tendencia al aumento       | 000                     |
|                               | Otras consecuencias de causas externas   | 87.6   | 87.00   | Tendencia a la disminución | 012                     |
| Eventos de alto costo         | Progresión de la enfermedad renal crónica entre 2015 y 2016 (número de personas) * | 31.171   | 1.581   | Mantiene la tendencia      | 001                     |
|                               | Progresión de la enfermedad renal crónica estadio 0 (número de personas)           | 25.508   | 633   | Tendencia al aumento       | 001                     |
|                               | Progresión de la enfermedad renal crónica estadio 1(número de personas)            | 1.747  | 300   | Tendencia al aumento       | 001                     |
|                               | Progresión de la enfermedad renal crónica estadio 2 (número de personas)           | 2.819  | 320   | Tendencia al aumento       | 001                     |
|                               | Progresión de la enfermedad renal crónica estadio 3 (número de personas)           | 4.418  | 265   | Tendencia al aumento       | 001                     |
|                               | Progresión de la enfermedad renal crónica estadio 4 (número de personas)           | 679  | 28  | Tendencia al aumento       | 001                     |
| Eventos precursores           | Prevalencia de hipertensión arterial   | 7,07   | 3,5   | Tendencia a la disminución | 001                     |
|                               | Prevalencia de Diabetes Mellitus   | 2,6  | 7,9   | Tendencia al aumento       | 001                     |
| Discapacidad                  | % por el movimiento del cuerpo, manos, brazos, piernas                             | 40,45  | 30,30   | Tendencia al aumento       | 000                     |
|                               | % por el sistema nervioso  | 26,32  | 22,03   | Tendencia al aumento       | 000                     |
|                               | % de los ojos  | 12,76  | 13,80   | Tendencia al aumento       | 000                     |

|   |   |      |                 |                      |   |
|---|---|------|-----------------|----------------------|---|
|  | ALCALDIA MUNICIPAL DE CAMPOALEGRE - HUILA |      |                 |                      |  |
|   | DIRECCION LOCAL DE SALUD                  |      |                 |                      |   |
| Fecha:18-02-2016  | Versión: 1                                |      | Código: F1-PGPC |                      |   |
|   | % La voz y el habla                       | 7,40 | 12.43           | Tendencia al aumento | 000   |
|   | % Los oídos                               | 6,67 | 7,16            | Tendencia al aumento | 000   |

Fuente: SISPRO 2018.

### Conclusiones del capítulo de morbilidad.

Se puede observar que la principal causa de morbilidad en la primera infancia son las condiciones transmisibles y nutricionales, y para los ciclos vitales como infancia, adolescencia, juventud, adultez y persona mayor lo son las enfermedades no transmisibles, lo que evidencia que problemáticas como enfermedades diarreicas agudas e infecciones respiratorias agudas son las que más afecta a nuestro niños y niñas en especial los menores de 1 año de edad.

En relación a las enfermedades no transmisibles también las del sistema urinario, digestivo y cardiovasculares son las que más aportan morbilidad a la población del municipio de Campoalegre Huila.

En cuanto a los eventos de alto costo los pacientes con progresión de enfermedad renal crónica van en ascenso al igual que el paso del estadio 0 al 1, 2, 3, 4 y 5, es de resaltar que la prevalencia de diabetes mellitus e hipertensión arterial tiene tendencia al aumento, situación relacionada con el incremento en las defunciones por dicha patología.

En cuanto a la población con discapacidad, la limitación más frecuente se da por el movimiento del cuerpo, manos, brazos, piernas, seguido de las del sistema nervioso y de los ojos, es de resaltar que cada año incrementa el número gracias a la detección de estas personas para ser incluidas al registro de localización y caracterización de personas con discapacidad e inclusión en la estrategia de rehabilitación basada en la comunidad.

## **2.2.8. Análisis de los determinantes sociales de la salud –DSS**

### **2.2.8.1 Análisis de los determinantes intermedios de la salud**

El análisis de los determinantes intermedios de la salud se realiza utilizando las medidas de desigualdades sencillas como la diferencia relativa, la diferencia absoluta y para las medidas complejas como el índice de concentración, los índices basados en comparaciones de dos a dos. Las medidas de desigualdad tan solo se estimarán para los indicadores que resulten en peor estado, utilizando variables que causen gradiente como pobreza, ingreso, nivel educativo y otras variables que estén disponibles.

También se estima una categoría de indicadores que corresponde a circunstancias materiales que está conformada por cinco subgrupos, condiciones de vida; disponibilidad de alimentos; condiciones de trabajo; factores conductuales y psicológicos y culturales y sistema sanitario

|   |   |                 |   |
|---|---|-----------------|---|
|  | ALCALDIA MUNICIPAL DE CAMPOALEGRE - HUILA |                 |  |
|   | DIRECCION LOCAL DE SALUD                  |                 |   |
| Fecha:18-02-2016  | Versión: 1                                | Código: F1-PGPC |   |

### Condiciones de vida


Se realiza el análisis descriptivo de las condiciones de vida de acuerdo a la estimación de la razón de proporciones y sus intervalos de confianza al 95%. El municipio de Campoalegre Huila toma como valor de referencia el departamento del Huila. El análisis puede profundizar la tendencia en el tiempo según la disponibilidad de información

- **Cobertura de servicios de electricidad:** El municipio de Campoalegre Huila llega a una cobertura del 100% en electricidad cubriendo la mayoría de hogares de su población.
- **Cobertura de acueducto** En el municipio de Campoalegre aparece reportado el 73.93% de la población en general con cobertura de acueducto.
- **Cobertura de alcantarillado** En el municipio de Campoalegre Huila la cobertura de alcantarillado es de 74.29% a nivel general.
- **Índice de riesgo de la calidad del agua para consumo humano (IRCA):** Según el IRCA la calidad del agua para el municipio de Campoalegre Huila alcanza el 69.45 lo cual preocupa a la hora de evaluar condiciones sanitarias desfavorables de la población a pesar de ser más alto que el del departamento.
- **Porcentaje de hogares sin acceso a fuentes de agua mejorada:** en el municipio de Campoalegre este indicador llega a 10,28 mientras que para el departamento del Huila es de 21,6.
- **Porcentaje de hogares con inadecuada eliminación de excretas:** En la eliminación de excretas el 7,72% de la población carece del servicio, contaminando fuentes de agua y zonas aledañas a su hogar al no tener una fuente controlada para tal fin, esto hace que patologías de transmisión oro – fecal sean de más fácil transmisibilidad en este tipo de localidad.

**Tabla 91. Determinantes intermedios de la salud - condiciones de vida del departamento Huila, municipio Campoalegre Huila, 2017.**

| Determinantes intermediarios de la salud                           | HUILA | CAMPOALEGRE |
|--|-------|-------------|
| Cobertura de servicios de electricidad                             | 99,4  | 100,00      |
| Cobertura de acueducto   | 60,02 | 73,93       |
| Cobertura de alcantarillado  | 51,2  | 74,29       |
| Índice de riesgo de la calidad del agua para consumo humano (IRCA) | 47,9  | 69,45       |



|   |   |                 |   |
|---|---|-----------------|---|
|  | ALCALDIA MUNICIPAL DE CAMPOALEGRE - HUILA |                 |  |
|   | DIRECCION LOCAL DE SALUD                  |                 |   |
| Fecha:18-02-2016  | Versión: 1                                | Código: F1-PGPC |   |

|  |      |       |
|--|------|-------|
| Porcentaje de hogares sin acceso a fuentes de agua mejorada (DNP-DANE 2005)  | 21,6 | 10.28 |
| Porcentaje de hogares con inadecuada eliminación de excretas (DNP-DANE 2005) | 17,9 | 7.72  |

Fuente: SISPRO 2018

### Disponibilidad de alimentos

Para el municipio Campoalegre Huila se describe el porcentaje de nacidos vivos tomando como referencia la información del departamento del Huila. Este indicador tiene un valor similar al referente, el departamento con tendencia a aumentar, pero en el 2014 disminuye nuevamente y en 2015 aumenta llegando a 7,43% superando al indicador del Departamento del Huila y desciende nuevamente en 2016 a 4.79.

**Tabla 92. Determinantes intermedios de la salud - seguridad alimentaria y nutricional del Municipio de Campoalegre Huila 2006 – 2016.**


| Determinantes intermediarios de la salud                            | Huila | Campoalegre | Comportamiento |      |      |      |      |      |      |      |      |      |      |
|---|-------|-------------|----------------|------|------|------|------|------|------|------|------|------|------|
|   |       |             | 2006           | 2007 | 2008 | 2009 | 2010 | 2011 | 2012 | 2013 | 2014 | 2015 | 2016 |
| Porcentaje de nacidos vivos con bajo peso al nacer (EEVV-DANE 2016) | 6,95  | 4,79        | ↗              | ↘    | ↘    | ↗    | ↘    | ↗    | ↘    | ↗    | ↘    | ↗    | ↘    |

Fuente: SISPRO 2018.

### Condiciones factores, psicológicos y culturales

Se analiza los factores psicológicos y culturales de acuerdo a la estimación de la razón de tasa, razón de prevalencia y sus intervalos de confianza al 95%. El municipio de Campoalegre Huila tomara como valor de referencia el departamento del Huila.

- **Tasa de incidencia de violencia intrafamiliar:** El municipio de Campoalegre Huila presenta una tasa de 106.85 de violencia intrafamiliar, es un dato parcial pues muchos casos no son notificados por desconocimiento de los mecanismos de información y por temor del entorno familiar y falta de tolerancia a nivel familiar y social. En este ítem se incluye la violencia a cualquier integrante de la familia.
- **Tasa de incidencia de violencia contra la mujer:** Para el municipio de Campoalegre Huila la tasa es de 24.72 para el año 2017.

|   |   |                 |   |
|---|---|-----------------|---|
|  | ALCALDIA MUNICIPAL DE CAMPOALEGRE - HUILA |                 |  |
|   | DIRECCION LOCAL DE SALUD                  |                 |   |
| Fecha:18-02-2016  | Versión: 1                                | Código: F1-PGPC |   |

**Tabla 93. Determinantes intermedios de la salud - factores psicológicos y culturales del Departamento del Huila, Municipio de Campoalegre Huila 2017.**

| Determinantes intermedios de la salud                           | HUILA  | CAMPOALEGRE | Comportamiento |      |      |      |      |      |      |      |      |      |      |
|---|--------|-------------|----------------|------|------|------|------|------|------|------|------|------|------|
|   |        |             | 2007           | 2008 | 2009 | 2010 | 2011 | 2012 | 2013 | 2014 | 2015 | 2016 | 2017 |
| Tasa de incidencia de violencia intrafamiliar (Forensis 2017)   | 69,57  | 106,85      |                |      |      |      | -    | -    | -    | -    | -    | ↗    | ↗    |
| Tasa de incidencia de violencia contra la mujer (Forensis 2017) | 273,85 | 24,72       |                |      |      |      | -    | ↗    | ↗    | ↘    | ↘    | ↗    | ↘    |

Fuente: FORENSIS 2017.

### Sistema sanitario

Se analice del sistema sanitario según la estimación de la razón de proporciones y sus intervalos de confianza al 95%. El municipio de Campoalegre Huila usa como referencia el departamento del Huila.



- **Porcentaje de hogares con barreras de acceso a los servicios para cuidado de la primera infancia:** El porcentaje de barreras de acceso a los servicios de cuidado de primera infancia en el municipio de Campoalegre Huila llegan al 16,81%, mayor a la estadística del departamento, cifra significativa que pone en alerta al municipio para buscar alternativas que eviten barreras en la atención de su población infantil.
- **Porcentaje de hogares con barreras de acceso a los servicios de salud:** La proporción de hogares con barreras a los servicios de salud llegan al 6,18% en el municipio de Campoalegre Huila, mayor que el departamento; es importante establecer planes y programas de gobierno que mejoren la facilidad de la población para acceder a estos servicios.
- **Cobertura de afiliación al SGSSS:** En el municipio de Campoalegre Huila, la cobertura es baja en comparación al departamento a la establecida a nivel nacional, es de 86.97%
- **Coberturas administrativas de vacunación con BCG para nacidos vivos:** La cobertura de BCG en el municipio de Campoalegre Huila llega al 99.81%.
- **Coberturas administrativas de vacunación con DPT 3 dosis en menores de 1 año:** La cobertura de DPT en el municipio de Campoalegre Huila llega a la meta útil de vacunación un 91.81%.

|   |   |                 |   |
|---|---|-----------------|---|
|  | ALCALDIA MUNICIPAL DE CAMPOALEGRE - HUILA |                 |  |
|   | DIRECCION LOCAL DE SALUD                  |                 |   |
| Fecha:18-02-2016  | Versión: 1                                | Código: F1-PGPC |   |

- **Coberturas administrativas de vacunación con polio 3 dosis en menores de 1 año:** El municipio de Campoalegre Huila cumple en un nivel óptimo la vacunación con este biológico en su población infantil, 99.81%.
- **Coberturas administrativas de vacunación con triple viral dosis en menores de 1 año:** El municipio de Campoalegre es deficiente la vacunación con este biológico en su población infantil, 84.60%.
- **Cobertura de nacidos vivos con cuatro o más consultas de control prenatal:** El municipio de Campoalegre Huila presentó un porcentaje de 94,83% en los controles prenatales, mínimo cuatro durante la gestación. Este dato implica la importancia de buscar estrategias para captar a las embarazadas desde su primer mes de gestación y así, disminuir factores de riesgo.
- **Cobertura de parto institucional:** La cobertura del parto institucional llega en el municipio de Campoalegre Huila a 99.55%. Cabe recordar que el municipio cuenta con una institución de salud de primer nivel de atención y cualquier complicación durante el parto hace necesario la remisión a un segundo nivel.
- **Porcentaje de partos atendidos por personal calificado:** La cobertura de parto atendido por personal calificado es del 99,31% lo cual indica la falta de captación de la gestante para educarla y concientizarla sobre la importancia del alumbramiento en la institución de salud del municipio.

**Tabla 94. Determinantes intermedios de la salud -Sistema sanitario del departamento del Huila, Municipio de Campoalegre 2017.**

| Determinantes intermedios de la salud  | HUILA | CAMPOALEGRE | Comportamiento |      |      |      |      |      |      |      |      |      |      |      |   |
|--|-------|-------------|----------------|------|------|------|------|------|------|------|------|------|------|------|---|
|  |       |             | 2006           | 2007 | 2008 | 2009 | 2010 | 2011 | 2012 | 2013 | 2014 | 2015 | 2016 | 2017 |   |
| Porcentaje de hogares con barreras de acceso a los servicios para cuidado de la primera infancia (DNP-DANE 2005) | 20,41 | 16,80       |                |      |      |      |      |      |      |      |      |      |      |      |   |
| Porcentaje de hogares con barreras de acceso a los servicios de salud (DNP- DANE 2005)                           | 9,28  | 6,18        |                |      |      |      |      |      |      |      |      |      |      |      |   |
| Cobertura de afiliación al SGSSS (MSPS 2016)   | 81,08 | 86,97       |                |      |      |      |      |      | ↗    | ↘    | ↘    | ↘    | ↘    | ↘    | ↘ |
| Coberturas administrativas de vacunación con BCG para nacidos vivos (MSPS 2016)                                  | 101   | 99,81       | ↘              | ↘    | ↘    | ↘    | ↗    | ↗    | ↘    | ↗    | ↗    | ↘    | ↗    | ↗    | ↗ |
| Coberturas administrativas de vacunación con DPT 3 dosis en menores de 1 año (MSPS 2016)                         | 93,47 | 91,81       | -              | -    | -    | -    | ↗    | ↘    | ↘    | ↘    | ↗    | ↘    | ↘    | ↗    | ↗ |
| Coberturas administrativas de vacunación con polio 3 dosis en menores de 1 año (MSPS 2016)                       | 93,47 | 91,81       | -              | -    | -    | -    | ↗    | ↘    | ↘    | ↘    | ↗    | ↘    | ↘    | ↗    | ↗ |



|   |  |   |       |   |   |                 |   |   |   |   |   |   |   |   |   |  |  |  |  |  |  |
|---|--|---|-------|---|---|-----------------|---|---|---|---|---|---|---|---|---|--|--|--|--|--|--|
|                |  | ALCALDIA MUNICIPAL DE CAMPOALEGRE - HUILA |       |   |   |                 |   |   |   |   |   |  |   |   |   |  |  |  |  |  |  |
| DIRECCION LOCAL DE SALUD  |  |   |       |   |   |                 |   |   |   |   |   |   |   |   |   |  |  |  |  |  |  |
| Fecha:18-02-2016  |  | Versión: 1                                |       |   |   | Código: F1-PGPC |   |   |   |   |   |   |   |   |   |  |  |  |  |  |  |
| Coberturas administrativas de vacunación con triple viral dosis en menores de 1 año (MSPS 2016) |  | 93,42                                     | 84,60 | - | - | -               | - | ↗ | ↘ | ↘ | ↘ | ↗   | ↘ | ↘ | ↗ |  |  |  |  |  |  |
| Porcentaje de nacidos vivos con cuatro o más consultas de control prenatal (EEVV-DANE 2015)     |  | 91,4                                      | 94,83 | ↗ | ↗ | ↗               | ↗ | ↗ | ↘ | ↘ | ↗ | ↗   |   |   |   |  |  |  |  |  |  |
| Cobertura de parto institucional (EEVV-DANE 2015)   |  | 98,35                                     | 99,55 | ↗ | ↗ | ↗               | ↗ | ↗ | ↗ | ↘ | ↗ | ↗   |   |   |   |  |  |  |  |  |  |
| Porcentaje de partos atendidos por personal calificado (EEVV-DANE 2015)                         |  | 98,53                                     | 99,31 | ↗ | ↗ | ↗               | ↘ | ↗ | ↗ | ↘ | ↗ | ↗   |   |   |   |  |  |  |  |  |  |

Fuente: SISPRO 2018.

Fuente: SISPRO 2018.


**Tabla 95. Servicios habilitados de las Instituciones Prestadoras de Salud por en el municipio de Campoalegre Huila, 2018**

| Grupo Servicio                                  | Indicador  | 2018 |
|---|--|------|
| APOYO DIAGNÓSTICO Y COMPLEMENTACIÓN TERAPÉUTICA | Número de IPS habilitadas con el servicio de diagnóstico cardiovascular                          | 2    |
|   | Número de IPS habilitadas con el servicio de electro diagnóstico                                 | 1    |
|   | Número de IPS habilitadas con el servicio de esterilización                                      | 2    |
|   | Número de IPS habilitadas con el servicio de fisioterapia  | 3    |
|   | Número de IPS habilitadas con el servicio de fonoaudiología y/o terapia del lenguaje             | 1    |
|   | Número de IPS habilitadas con el servicio de laboratorio citologías cérvico - uterinas           | 1    |
|   | Número de IPS habilitadas con el servicio de laboratorio clínico                                 | 3    |
|   | Número de IPS habilitadas con el servicio de radiología e imágenes diagnosticas                  | 1    |
|   | Número de IPS habilitadas con el servicio de servicio farmacéutico                               | 4    |
|   | Número de IPS habilitadas con el servicio de tamización de cáncer de cuello uterino              | 3    |
|   | Número de IPS habilitadas con el servicio de terapia respiratoria                                | 2    |
|   | Número de IPS habilitadas con el servicio de toma de muestras citologías cervico-uterinas        | 3    |
|   | Número de IPS habilitadas con el servicio de toma de muestras de laboratorio clínico             | 4    |
|   | Número de IPS habilitadas con el servicio de toma e interpretación de radiografías odontológicas | 2    |
|   | Número de IPS habilitadas con el servicio de ultrasonido   | 1    |
| CONSULTA EXTERNA                                | Número de IPS habilitadas con el servicio de cirugía general                                     | 1    |
|   | Número de IPS habilitadas con el servicio de consulta prioritaria                                | 1    |
|   | Número de IPS habilitadas con el servicio de enfermería  | 4    |
|   | Número de IPS habilitadas con el servicio de fisioterapia  | 2    |
|   | Número de IPS habilitadas con el servicio de fonoaudiología y/o terapia del lenguaje             | 2    |
|   | Número de IPS habilitadas con el servicio de ginecobstetricia                                    | 2    |
|   | Número de IPS habilitadas con el servicio de medicina familiar                                   | 1    |
|   | Número de IPS habilitadas con el servicio de medicina general                                    | 4    |

|   |   |                 |   |
|---|---|-----------------|---|
|  | ALCALDIA MUNICIPAL DE CAMPOALEGRE - HUILA |                 |  |
|   | DIRECCION LOCAL DE SALUD                  |                 |   |
| Fecha:18-02-2016  | Versión: 1                                | Código: F1-PGPC |   |

|  |  |   |
|--|--|---|
|  | Número de IPS habilitadas con el servicio de medicina interna  | 1 |
|  | Número de IPS habilitadas con el servicio de nutrición y dietética   | 2 |
|  | Número de IPS habilitadas con el servicio de odontología general   | 4 |
|  | Número de IPS habilitadas con el servicio de otras consultas de especialidad   | 1 |
|  | Número de IPS habilitadas con el servicio de pediatría   | 2 |
|  | Número de IPS habilitadas con el servicio de psicología  | 2 |
|  | Número de IPS habilitadas con el servicio de terapia ocupacional   | 2 |
|  | Número de IPS habilitadas con el servicio de terapia respiratoria  | 2 |
| INTERNACION                                | Número de IPS habilitadas con el servicio de general adultos   | 1 |
|  | Número de IPS habilitadas con el servicio de general pediátrica  | 1 |
|  | Número de IPS habilitadas con el servicio de obstetricia   | 1 |
| NO DEFINIDO                                | Número de IPS habilitadas con el servicio de proceso esterilización  |   |
| PROCESOS                                   | Número de IPS habilitadas con el servicio de proceso esterilización  | 3 |
| PROTECCION ESPECIFICA Y DETECCION TEMPRANA | Número de IPS habilitadas con el servicio de atención preventiva salud oral higiene oral                                       | 2 |
|  | Número de IPS habilitadas con el servicio de detección temprana - alteraciones de la agudeza visual                            | 4 |
|  | Número de IPS habilitadas con el servicio de detección temprana - alteraciones del crecimiento y desarrollo ( menor a 10 años) | 4 |
|  | Número de IPS habilitadas con el servicio de detección temprana - alteraciones del desarrollo del joven ( de 10 a 29 años)     | 4 |
|  | Número de IPS habilitadas con el servicio de detección temprana - alteraciones del embarazo                                    | 4 |
|  | Número de IPS habilitadas con el servicio de detección temprana - alteraciones en el adulto ( mayor a 45 años)                 | 4 |
|  | Número de IPS habilitadas con el servicio de detección temprana - cáncer de cuello uterino                                     | 2 |
|  | Número de IPS habilitadas con el servicio de detección temprana - cáncer seno  | 2 |
|  | Número de IPS habilitadas con el servicio de planificación familiar  | 2 |
|  | Número de IPS habilitadas con el servicio de promoción en salud  | 2 |
|  | Número de IPS habilitadas con el servicio de protección específica - atención al recién nacido                                 | 1 |
|  | Número de IPS habilitadas con el servicio de protección específica - atención del parto  | 1 |
|  | Número de IPS habilitadas con el servicio de protección específica - atención en planificación familiar hombres y mujeres      | 4 |
|  | Número de IPS habilitadas con el servicio de protección específica - atención preventiva en salud bucal                        | 3 |
|  | Número de IPS habilitadas con el servicio de protección específica - vacunación  | 3 |
|  | Número de IPS habilitadas con el servicio de vacunación  | 2 |
| QUIRURGICOS                                | Número de IPS habilitadas con el servicio de cirugía general   | 1 |
|  | Número de IPS habilitadas con el servicio de cirugía ginecológica  | 1 |
| TRANSPORTE ASISTENCIAL                     | Número de IPS habilitadas con el servicio de transporte asistencial básico   | 1 |
| URGENCIAS                                  | Número de IPS habilitadas con el servicio de servicio de urgencias   | 1 |



|   |   |                 |   |
|---|---|-----------------|---|
|  | ALCALDIA MUNICIPAL DE CAMPOALEGRE - HUILA |                 |  |
|   | DIRECCION LOCAL DE SALUD                  |                 |   |
| Fecha:18-02-2016  | Versión: 1                                | Código: F1-PGPC |   |

Fuente: SISPRO 2018.

**Tabla 96. Otros indicadores de sistema sanitario en el municipio de Campoalegre Huila, 2018**

| Indicador   | 2018 |
|---|------|
| Razón de ambulancias básicas por 1.000 habitantes         | 4,52 |
| Razón de ambulancias medicalizadas por 1.000 habitantes   | 0,00 |
| Razón de ambulancias por 1.000 habitantes                 | 4,52 |
| Razón de camas de adulto por 1.000 habitantes             | 3,11 |
| Razón de camas de cuidado intensivo por 1.000 habitantes  | 0,00 |
| Razón de camas de cuidado intermedio por 1.000 habitantes | 0,00 |
| Razón de camas por 1.000 habitantes                       | 7,76 |

Fuente: SISPRO 2018.

#### 2.2.8.2. Análisis de los determinantes estructurales de las inequidades en salud

El análisis identifica como determinante estructural: el estrato socioeconómico, los ingresos, la etnia, el nivel educativo y la ocupación se presenta en la población, la relación entre ellos y los efectos sobre la salud de la población del municipio de Campoalegre Huila.



#### Cobertura Bruta de educación

La cobertura bruta de educación en el municipio de Campoalegre Huila, según la estimación de razón de proporciones, es menor en comparación al departamento del Huila, la única que está por encima de la del Departamento es la de categoría de Primaria. La Tasa bruta de educación categoría primaria tiene una tendencia a disminuir, al igual que la secundaria y media algo que debe encender las alarmas para buscar de niños, niñas, adolescentes desescolarizados.

**Tabla 97. Tasa de cobertura bruta de educación del departamento del Huila. Municipio de Campoalegre Huila, 2005 – 2017.**

|  | HUILA | CAMPOALEGRE | Comportamiento |      |       |      |      |      |      |      |      |      |      |      |      |      |      |
|--|-------|-------------|----------------|------|-------|------|------|------|------|------|------|------|------|------|------|------|------|
|  |       |             | 2003           | 2004 | 2005  | 2006 | 2007 | 2008 | 2009 | 2010 | 2011 | 2012 | 2013 | 2014 | 2015 | 2016 | 2017 |
| Porcentaje de hogares con analfabetismo (DNP-DANE 2005)              | 20,6  | 26,95       |                |      | 26,95 |      |      |      |      |      |      |      |      |      |      |      |      |
| Tasa de cobertura bruta de Educación categoría Primaria (MEN 2016)   | 92,22 | 100,78      | -              | -    | ↗     | ↗    | ↘    | ↘    | ↗    | ↘    | ↘    | ↗    | ↘    | ↘    | ↘    | ↘    | ↘    |
| Tasa de cobertura bruta de Educación Categoría Secundario (MEN 2016) | 93,3  | 95,96       | ↗              | ↗    | ↘     | ↘    | ↗    | ↘    | ↗    | ↗    | ↘    | ↗    | ↗    | ↗    | ↗    | ↗    | ↘    |
| Tasa de cobertura bruta de Educación Categoría Media (MEN 2016)      | 65,72 | 62,44       | ↗              | ↗    | ↘     | ↗    | ↗    | ↘    | ↘    | ↘    | ↗    | ↗    | ↗    | ↘    | ↗    | ↗    | ↘    |

Fuente: SISPRO 2018.

|   |   |                 |   |
|---|---|-----------------|---|
|  | ALCALDIA MUNICIPAL DE CAMPOALEGRE - HUILA |                 |  |
|   | DIRECCION LOCAL DE SALUD                  |                 |   |
| Fecha:18-02-2016  | Versión: 1                                | Código: F1-PGPC |   |

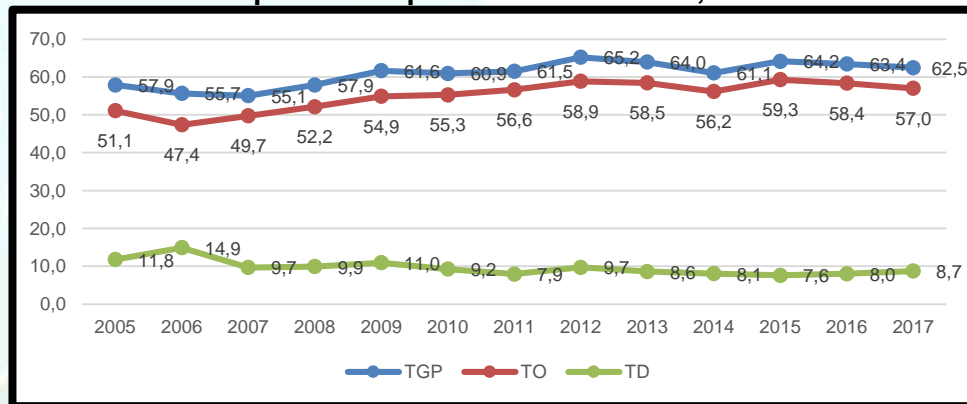
### Ocupación

En Colombia 5 de cada 10 personas en edad laboral no poseen empleo lo cual preocupa el gran desaprovechamiento de mano de obra que genera posibles problemas sociales de acuerdo a su condición

### Tasa de desempleo

En el año 2017, el departamento del Huila presentó una tasa global de participación de 62,5, la tasa de ocupación fue 57 y la tasa de desempleo fue 8,7%.

**FIGURA 42. Tasa de desempleo del departamento del Huila, 2005 -2017.**



Fuente: DANE 2017.

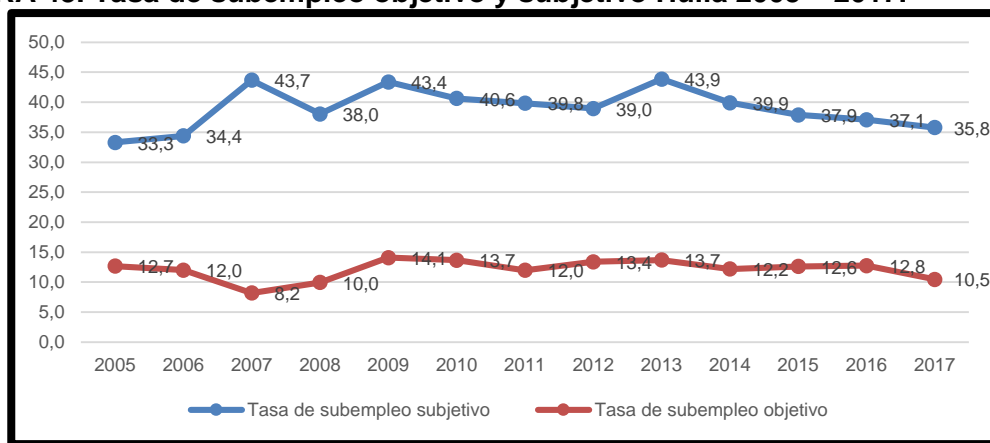
TGP: Tasa global de participación

TO: Tasa de ocupación



TD: Tasa de desempleo

La tasa de subempleo objetivo en el 2017 fue de 10,5, y la tasa de subempleo subjetivo para 2016 fue de 35,8.

**FIGURA 43. Tasa de subempleo objetivo y subjetivo Huila 2005 – 2017.**





Fuente: DANE 2017.

|   |   |                 |   |
|---|---|-----------------|---|
|  | ALCALDIA MUNICIPAL DE CAMPOALEGRE - HUILA |                 |  |
|   | DIRECCION LOCAL DE SALUD                  |                 |   |
| Fecha:18-02-2016  | Versión: 1                                | Código: F1-PGPC |   |

### Porcentaje de hogares con empleo informal

En el departamento del Huila la actividad laboral informal no está cuantificada, aunque se podría aseverar que esta debe ser similar a la nacional y debe de estar alrededor del 8% de la población laboralmente activa.



|   |   |                 |   |
|---|---|-----------------|---|
|  | ALCALDIA MUNICIPAL DE CAMPOALEGRE - HUILA |                 |  |
|   | DIRECCION LOCAL DE SALUD                  |                 |   |
| Fecha:18-02-2016  | Versión: 1                                | Código: F1-PGPC |   |

### **Capitulo III. Priorización de los efectos de salud**

De acuerdo a los efectos de salud identificados en los capítulos uno y dos se propone ahora realizar la priorización en salud, para esto se propone realizar primero el reconocimiento de los problemas de salud y sus determinantes; e identificar los municipios que se encuentran en peor situación con relación las baterías de indicadores estimados a través del documento por el método del Índices de Necesidades en Salud –INS este análisis se realizara únicamente a nivel departamental.

#### **3.1 Reconocimiento de los principales efectos de salud identificados previamente**



Definición debe ser formulado como una situación negativa que debe ser modificada, se debe definir la población afectada, consecuencias y magnitud expresada de acuerdo con los indicadores estimados en los capítulos uno y dos.

#### **3.2. Priorización de los problemas de salud**

Después de revisar la información disponible y pertinente, se realiza un listado de las situaciones consideradas problema para el Municipio. Los problemas se definen en términos operativos, como situaciones desfavorables que ameritan transformación.

**Tabla 98. Prioridades en salud – Grupo MIAS, municipio de Campoalegre Huila.**

| Dimensiones                                   | Problema   | Grupos de Riesgo (MIAS) |
|---|--|-------------------------|
| Salud Ambiental                               | 1. Se debe realizar educación sobre el manejo adecuado de depósitos de agua y recolección, manejo de residuos sólidos, debido a los recurrentes casos de EDA y Dengue.   | 000                     |
| Vida saludable y condiciones no transmisibles | 1. En el municipio de Campoalegre Huila, las enfermedades del sistema circulatorio son la principal causa de mortalidad general, dentro de las cuales se encuentran las enfermedades cerebrovasculares, hipertensivas, isquémicas del corazón entre otras. | 001                     |
|   | 2. Las demás causas son la segunda causa de mortalidad en el municipio, en este grupo se encuentran la Diabetes Mellitus, resto de enfermedades del sistema digestivo, enfermedades crónicas de las vías respiratorias inferiores.                         | 001                     |
|   | 3. Municipio que presento mortalidades todos los años del periodo evaluado en mujeres por tumor maligno de mama de las mujeres y de cuello del útero.  | 007                     |
| Convivencia social y salud mental             | 1. Las causas externas son la tercera causa de mortalidad en el municipio de Campoalegre Huila, donde las agresiones (homicidios) son la principal subcausa, seguido de los accidentes de transporte terrestre y suicidios con tendencia al aumento.       | 012                     |

|   |   |                 |   |
|---|---|-----------------|---|
|  | ALCALDIA MUNICIPAL DE CAMPOALEGRE - HUILA |                 |  |
|   | DIRECCION LOCAL DE SALUD                  |                 |   |
| Fecha:18-02-2016  | Versión: 1                                | Código: F1-PGPC |   |

|   |  |     |
|---|--|-----|
|   | 2. Se reportaron casos de violencia intrafamiliar y violencia contra la mujer.   | 012 |
| Seguridad Alimentaria y Nutricional                                   | 1. Los casos de bajo peso al nacer son constantes en el municipio y en algunos casos superan el indicador del departamento.  | 008 |
| Sexualidad, derechos y sexuales reproductivos                         | 1. Aunque las mortalidades maternas no han sido constantes en el municipio hay evidencia que en los años 2006 y 2011 se presentaron.   | 008 |
|   | 2. Se presenta un alto porcentaje de embarazos en mujeres de 15 a 19 años y la tendencia es al aumento.  | 008 |
| Vida Saludable y Enfermedades Transmisibles                           | 1. El municipio de Campoalegre Huila, ha presentado de manera constante mortalidad por VIH/SIDA.   | 009 |
|   | 2. Municipio que no alcanza las coberturas útiles PAI en menores de 5 años según esquema de vacunación.  | 009 |
|   | 3. Una de las enfermedades que atacan los habitantes del municipio son el dengue y dengue hemorrágico.   | 009 |
| Salud Publica en emergencias y desastres                              | 1. Actualizar el Plan de gestión del riesgo en salud del municipio.  | 013 |
| Salud y Ambiente Laboral  | 1. Fortalecer actividades con la población trabajadora informal en especial el direccionamiento a los servicios de salud, caracterización.   | 011 |
| Gestión diferencial de las poblaciones vulnerables                    | 1. En el municipio de Campoalegre se han presentado muertes neonatales, infantil y de la niñez.<br>2. Fortalecer las actividades con la población adulto mayor del municipio.<br>3. Identificación de población con discapacidad para que conozcan sus derechos y puedan mejorar la calidad de vida.<br>4. Atención a población víctima del conflicto.<br>5. Enfocar acciones hacia el fortalecimiento de la prevención de la violencia de genero.<br>6. Se han incrementado la morbilidad por EDA y por IRA en menores de 5 años. | 008 |
| Fortalecimiento de la autoridad sanitaria para la gestión de la salud | 1. Se debe fortalecer la captación de población pobre no asegurada en el municipio.<br>2. Fortalecimiento de las acciones del SAC para la recepción y tramites de posibles quejas que se presenten por la inadecuada atención de los servicios de salud.   | 000 |