



# GOBERNACION DEL HUILA

Secretaria de Salud Departamental

## Boletín epidemiológico Enfermedades Transmitidas por Vectores y Zoonosis, departamento del Huila, semana 46, 2018

Hasta el 23 de noviembre de 2018 Municipios en Zona de:



Virus Dengue  
Virus Zika  
Virus Chikunguña  
Transmitidos por  
Aedes Aegypti.

### Brote dengue

**NINGUNO**

Depto Huila  
en zona de  
Éxito

### Municipios en Zona Alerta Dengue

AGRADO

IQUIRA

PAICOL

RIVERA

ALTAMIRA

TESALIA

### ¡Comportamiento Infección por Virus Dengue Huila!

ZONA	MUNICIPIO	Seguimiento conducta adecuada (Hospitalizados, Remitidos o en observación) dengue con signos de alarma (CSA)					Seguimiento conducta adecuada dengue grave (Ingreso Unidad Cuidado Intensivo)				
		Total casos	Presentaron Signos Alarma	%	Conducta adecuada	%	Total casos	Concordancia Clasificación Final	Conducta adecuada	%	Pendientes ajuste (Pa)
Norte	Neiva	879	291	33%	266	91%	139	9	7	78%	2
	Alpe	137	30	22%	27	90%	19	1	1	100%	1
	Algeciras	44	25	57%	24	96%	9	1	0	0%	0
	Baraya	6	2	33%	1	50%	2	0	0	0%	0
	Campoalegre	13	6	46%	6	100%	2	0	0	0%	0
	Colombia	6	0	0%	0	0%	0	0	0	0%	0
	Hobo	12	10	83%	9	90%	6	0	0	0%	0
	Iquira	16	8	50%	2	25%	1	2	2	100%	1
	Palermo	63	20	32%	18	90%	6	0	0	0%	0
	Rivera	55	23	42%	21	91%	7	1	1	100%	0
	Santa María	19	2	11%	2	100%	0	0	0	0%	0
	Tello	14	6	43%	6	100%	3	0	0	0%	0
	Teruel	4	2	50%	1	50%	0	0	0	0%	0
	Villavieja	3	3	100%	3	100%	1	1	1	100%	0
	Yaguará	15	8	53%	8	100%	2	0	0	0%	0
Centro	Garzón	122	64	52%	61	95%	30	0	0	0%	0
	Agrado	24	11	46%	11	100%	7	1	1	100%	0
	Altamira	4	3	75%	3	100%	1	0	0	0%	0
	Gigante	14	13	93%	12	92%	3	0	0	0%	0
	Guadalupe	12	8	67%	6	75%	3	1	1	100%	0
	Pital	29	9	31%	9	100%	1	0	0	0%	0
	Suaza	20	12	60%	12	100%	0	0	0	0%	0
	Tarqui	28	16	57%	15	94%	3	0	0	0%	0
Occidente	La Plata	73	40	55%	36	90%	15	1	1	100%	0
	La Argentina	3	3	100%	3	100%	0	0	0	0%	0
	Nataga	1	0	0%	0	0%	0	0	0	0%	0
	Paicol	4	2	50%	2	100%	0	0	0	0%	0
	Tesalia	12	2	17%	2	100%	1	0	0	0%	0
Sur	Pitalito	120	68	57%	64	94%	33	1	0	0%	0
	Acevedo	14	12	86%	11	92%	2	0	0	0%	0
	Elias	0	0	0%	0	0%	0	0	0	0%	0
	Isnos	24	15	63%	15	100%	5	0	0	0%	0
	Oporapa	3	2	67%	2	100%	0	0	0	0%	0
	Palestina	7	6	86%	6	100%	2	0	0	0%	0
	Saladoblanco	5	5	100%	5	100%	1	0	0	0%	0
	San Agustín	19	15	79%	14	93%	5	0	0	0%	0
	Timaná	44	21	48%	21	100%	5	0	0	0%	0
	HUILA	1006	763	76%	704	92%	314	19	15	79%	4

ZONA	2018 NAS EPIDEMIOLOGO				
	SEMANA	44	45	46	Total
NORTE	NEIVA	23	9	4	509
	AIPE	0	1	1	95
	ALGECIRAS	1	2	0	19
	BARAYA	0	0	0	5
	CAMPOALEGRE	0	0	0	7
	COLOMBIA	0	0	0	1
	HOBO	0	0	0	6
	IQUIRA	0	1	0	5
	PALERMO	0	0	1	23
	RIVERA	0	3	0	30
	SANTA MARIA	0	0	0	10
	TELLO	1	0	0	8
	TERUEL	0	0	0	0
	VILLAVIEJA	0	0	0	2
	YAGUARA	0	0	0	3
CENTRO	GARZON	1	2	0	80
	AGRADO	0	1	1	23
	ALTAMIRA	0	1	0	3
	GIGANTE	0	0	0	4
	GUADALUPE	0	0	0	4
	PITAL	1	0	0	20
	SUAZA	0	0	1	13
	TARQUI	1	0	0	8
OCCIDENTE	LA PLATA	2	2	0	37
	LA ARGENTINA	0	0	0	0
	NATAGA	0	0	0	0
	PAICOL	0	1	0	2
	TESALIA	0	2	0	3
SUR	PITALITO	0	2	0	54
	ACEVEDO	0	0	0	2
	ELIAS	0	0	0	0
	ISNOS (SAN JOSE)	0	0	0	9
	OPORAPA	0	0	0	1
	PALESTINA	0	0	0	3
	SALADOBLANCO	0	0	0	1
	SAN AGUSTIN	1	0	0	9
	TIMANA	0	0	0	7
	HUILA	31	27	8	1006

### Municipios en Seguridad Dengue

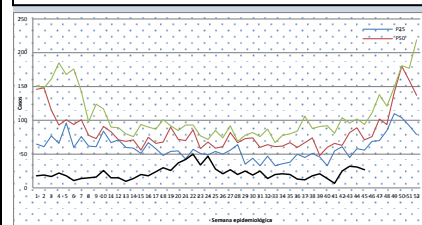
LA PLATA

PITALITO

ALGECIRAS

AIPE

### CANAL ENDEMICO DENGUE 2018



La línea negra corresponde a los casos dengue los cuales lo ubican esta semana 46 en zona de éxito.

Incidencia de dengue en el departamento del Huila es de 115,0; y en el país es de 138,0 casos por 100.000 habitantes en zonas de riesgo (urbano). Letalidad por dengue 0.

Fuente: SIVIGILA



Carrera 20 No 5b-36; Neiva – Huila - Colombia; PBX: 8701980

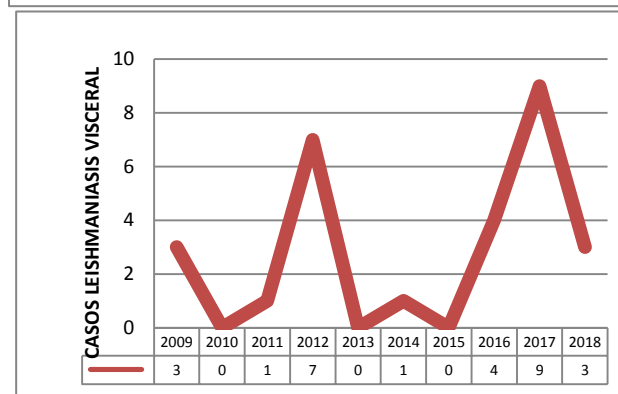
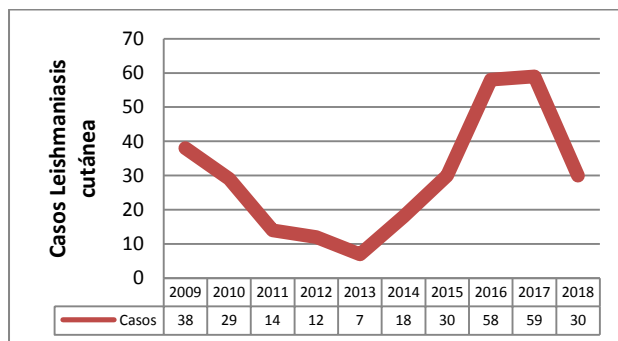
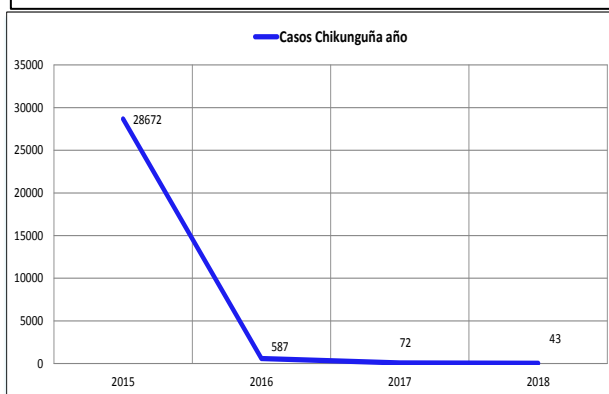
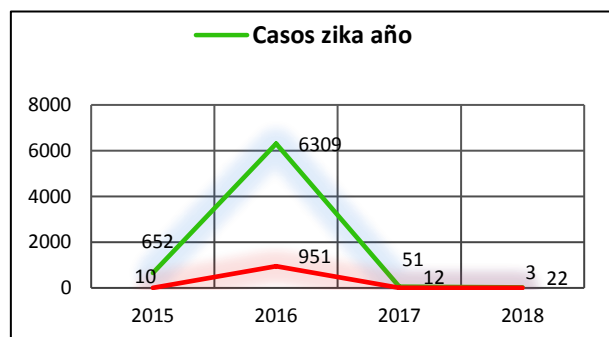
www.huila.gov.co; twitter: @HuilaGob; Facebook: www.facebook.com/huilagob; YouTube: www.youtube.com/huilagob



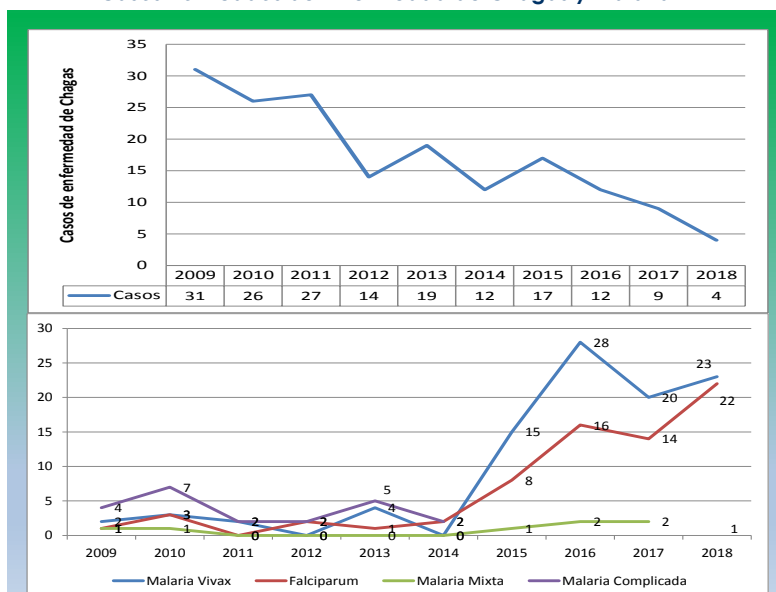
## GOBERNACION DEL HUILA

Secretaria de Salud Departamental

### Comportamiento Otras Enfermedades Vectoriales y Zoonosis Huila, 2018



#### Casos notificados de Enfermedad de Chagas y Malaria



#### "El Camino es la Educación"

GLORIA ESPERANZA ARAUJO CORONADO  
Secretaria de Salud Departamental

Grupo Enfermedades Transmitidas por Vectores y Zoonosis:

CARLOS ALBERTO LOZANO POLANCO

Coordinador ETV Zoonosis

MARÍA CLEMENCIA ROJAS GARCÍA

Coordinadora Laboratorio SP y EGI

LILIAN AMPARO VALLEJO POLANCO: Laboratorio Virus

LUIS ARBEY ESPINOSA GONZALEZ: A. Laboratorio

SILVIA LORENA BECERRA: Entomología

VIVIANA PAOLA BARRETO: Médica Auditora

GIANNI GERMAN QUINCHE: Médico Auditor

LUIS JOSÉ TORRES ROJAS: Médico Epidemiólogo

CAMILO EDUARDO RIVERA VEGA: Profesional Apoyo

WILLIAM PERDOMO: Médico Veterinario, Zootecnista, Epidemiólogo.

HERNAN DARÍO CARDOZO SOTELO: Médico Veterinario Zootecnista

JUAN CARLOS TORRES LOSADA: Médico Veterinario, Entomología

EDUARDO DURAN RODRIGUEZ: Zootecnista, Entomología



Carrera 20 No 5b-36; Neiva – Huila - Colombia; PBX: 8701980

www.huila.gov.co; twitter: @HuilaGob; Facebook: www.facebook.com/huilagob; YouTube: www.youtube.com/huilagob