



GOBERNACION DEL HUILA
Secretaria de Salud Departamental

Boletín epidemiológico Enfermedades Transmitidas por Vectores y Zoonosis, departamento del Huila, semana 45, 2018

Hasta el 16 de noviembre de 2018 Municipios en Zona de:



Virus Dengue
Virus Zika
Virus Chikunguña
Transmitidos por
Aedes Aegypti.

Brote dengue

NINGUNO

Depto Huila
en zona de
Éxito

Municipios en Zona Alerta Dengue

AGRADO

ALTAMIRA

Municipios en Seguridad Dengue

NEIVA

ALGECIRAS

TELLO

TARQUI

TELLO

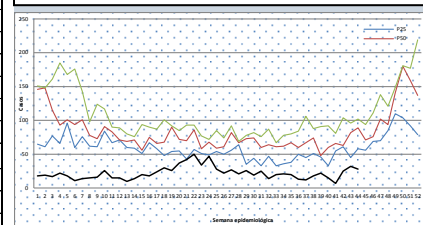
PITAL

¡Comportamiento Infección por Virus Dengue Huila!

ZONA	MUNICIPIO	Seguimiento conducta adecuada (Hospitalizados, Remitidos o en observación) dengue con signos de alarma (CSA)					Seguimiento conducta adecuada dengue grave (Ingreso Unidad Cuidado Intensivo)				
		Total casos	Presentaron Signos Alarma	%	Conducta adecuada	%	Total casos	Concordancia Clasificación Final	Conducta adecuada	%	Pendientes ajuste (Pa)
Norte	Neiva	868	284	33%	259	91%	133	9	7	78%	2
	Aipe	136	30	22%	27	90%	18	0	0	0%	0
	Algeciras	44	25	57%	24	96%	9	1	0	0%	0
	Baraya	6	2	33%	1	50%	2	0	0	0%	0
	Campoalegre	13	6	46%	6	100%	2	0	0	0%	0
	Colombia	6	0	0%	0	0%	0	0	0	0%	0
	Hobo	12	10	83%	9	90%	6	0	0	0%	0
	Iquira	16	8	50%	2	25%	2	1	1	100%	0
	Palermo	62	20	32%	18	90%	6	0	0	0%	0
	Rivera	53	22	42%	20	91%	6	1	1	100%	0
	Santa María	19	2	11%	2	100%	0	0	0	0%	0
	Tello	14	6	43%	6	100%	3	0	0	0%	0
	Teruel	4	2	50%	1	50%	0	0	0	0%	0
	Villavieja	3	3	100%	3	100%	1	1	1	100%	0
	Yaguará	15	8	53%	8	100%	2	0	0	0%	0
Centro	Garzón	121	64	53%	61	95%	31	0	0	0%	0
	Agrado	23	10	43%	10	100%	6	1	1	100%	0
	Altamira	4	3	75%	3	100%	1	0	0	0%	0
	Gigante	14	13	93%	12	92%	3	0	0	0%	0
	Guadalupe	12	8	67%	6	75%	3	1	1	100%	0
	Pital	29	9	31%	9	100%	1	0	0	0%	0
	Suaza	19	12	63%	12	100%	0	0	0	0%	0
	Tarqui	28	16	57%	15	94%	3	0	0	0%	0
	La Plata	71	39	55%	35	90%	14	1	1	100%	0
	La Argentina	3	3	100%	3	100%	1	0	0	0%	0
Occidente	Nátaga	1	0	0%	0	0%	0	0	0	0%	0
	Paicol	3	2	67%	2	100%	0	0	0	0%	0
	Tesalia	11	1	9%	1	100%	0	0	0	0%	0
	Pitalito	118	68	58%	64	94%	33	1	1	0%	0
	Acevedo	14	12	86%	11	92%	2	0	0	0%	0
Sur	Elías	0	0	0%	0	0%	0	0	0	0%	0
	Isnos	24	15	63%	15	100%	5	0	0	0%	0
	Oparapa	3	2	67%	2	100%	0	0	0	0%	0
	Palestina	7	6	86%	6	100%	2	0	0	0%	0
	Saladoblanco	5	5	100%	5	100%	1	0	0	0%	0
	San Agustín	18	15	83%	14	93%	5	0	0	0%	0
	Timaná	44	21	48%	21	100%	5	0	0	0%	0
	HUILA	987	752	76%	693	92%	306	17	13	76%	2
	LA PLATA	0	2	0%	2	100%	0	0	0	0%	0
	LA ARGENTINA	0	0	0%	0	0%	0	0	0	0%	0
	NATAGA	0	0	0%	0	0%	0	0	0	0%	0
Occidente	PAICOL	0	0	0%	0	0%	0	0	0	0%	0
	TESALIA	0	0	0%	0	0%	0	0	0	0%	0
	PITALITO	0	0	0%	0	0%	0	0	0	0%	0
	ACEVEDO	0	0	0%	0	0%	0	0	0	0%	0
	ELIAS	0	0	0%	0	0%	0	0	0	0%	0
	ISNOS (SAN JOSE)	0	0	0%	0	0%	0	0	0	0%	0
	OPORAPA	0	0	0%	0	0%	0	0	0	0%	0
	PALESTINA	0	0	0%	0	0%	0	0	0	0%	0
	SALADOBLANCO	0	0	0%	0	0%	0	0	0	0%	0
	SAN AGUSTIN	0	2	0%	0	0%	0	0	0	0%	0
Sur	TIMANA	0	1	0%	0	0%	0	0	0	0%	0
	HUILA	32	28	88%	28	88%	4	14	987		

ZONA	2018 NAS EPIDEMIOLOG			
	SEMANA	43	44	45 Total
NORTE	NEIVA	24	20	7 500
	AIPE	2	0	0 93
	ALGECIRAS	2	1	2 19
	BARAYA	0	0	0 5
	CAMPOALEGRE	0	0	0 7
	COLOMBIA	0	0	0 1
	HOB0	0	0	0 6
	IQUIRA	0	0	0 7
	PALERMO	0	0	0 22
	RIVERA	0	0	1 28
	SANTA MARIA	0	0	0 10
	TELLO	1	1	0 8
	TERUEL	0	0	0 0
	VILLAVIEJA	0	0	0 2
	YAGUARA	0	0	0 3
CENTRO	GARZON	0	1	1 80
	AGRADO	0	0	1 22
	ALTAMIRA	0	0	1 3
	GIGANTE	1	0	0 4
	GUADALUPE	0	0	0 4
	PITAL	0	1	0 20
	SUAZA	0	0	0 12
	TARQUI	0	1	0 8
	LA PLATA	0	2	0 35
	LA ARGENTINA	0	0	0 1
Occidente	NATAGA	0	0	0 0
	PAICOL	0	0	0 1
	TESALIA	0	0	1 2
	PITALITO	0	0	0 52
	ACEVEDO	0	0	0 2
	ELIAS	0	0	0 0
	ISNOS (SAN JOSE)	0	0	0 9
	OPORAPA	0	0	0 1
	PALESTINA	0	0	0 3
	SALADOBLANCO	0	0	0 1
Sur	SAN AGUSTIN	2	0	0 8
	TIMANA	0	1	0 8
	HUILA	32	28	14 987

CANAL ENDEMICO DENGUE 2018



La línea negra corresponde a los casos dengue los cuales lo ubican esta semana 45 en zona de éxito.

Incidencia de dengue en el departamento del Huila es de 113,7; y en el país es de 132,0 casos por 100.000 habitantes en zonas de riesgo (urbano). Letalidad por dengue 0.

Fuente: SIVIGILA

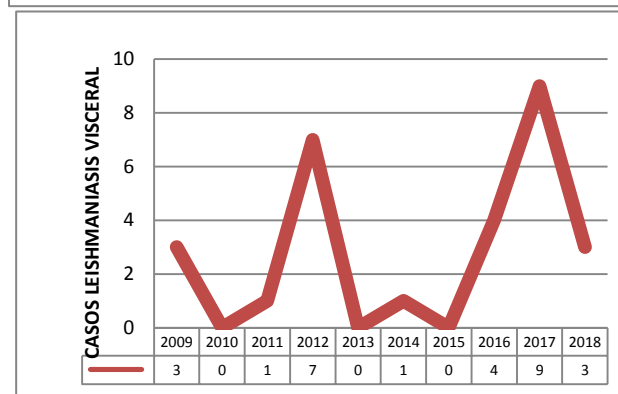
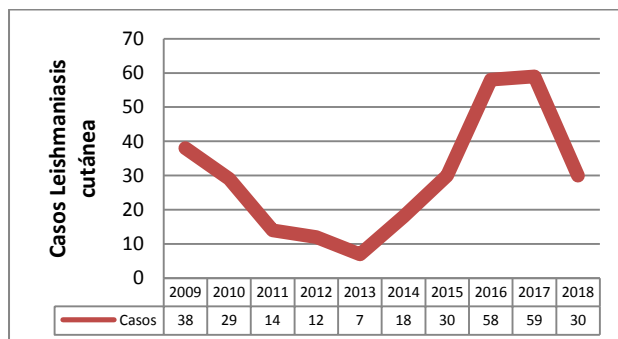
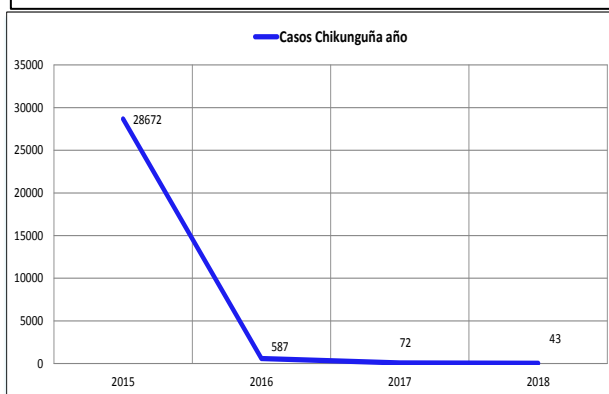
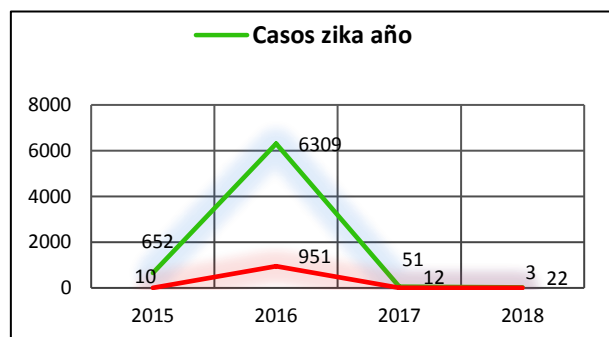




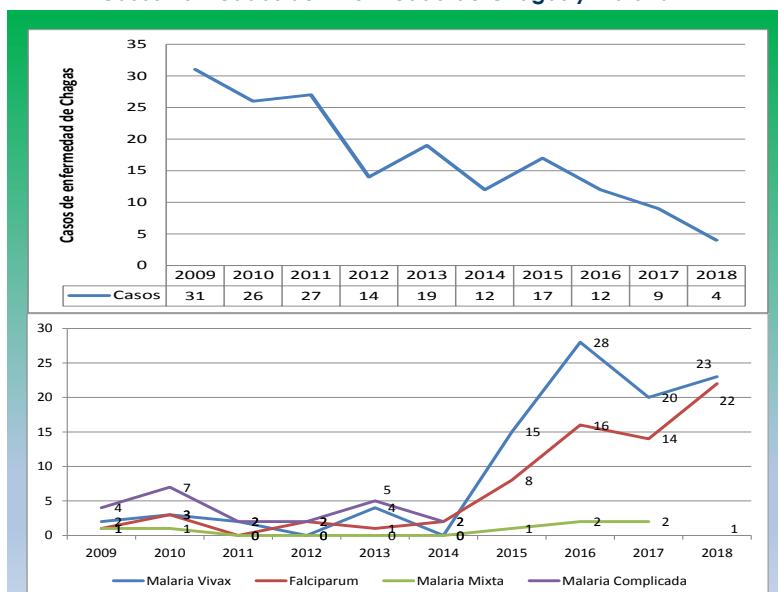
GOBERNACION DEL HUILA

Secretaria de Salud Departamental

Comportamiento Otras Enfermedades Vectoriales y Zoonosis Huila, 2018



Casos notificados de Enfermedad de Chagas y Malaria



"El Camino es la Educación"

GLORIA ESPERANZA ARAUJO CORONADO
Secretaria de Salud Departamental

Grupo Enfermedades Transmitidas por Vectores y Zoonosis:

CARLOS ALBERTO LOZANO POLANCO

Coordinador ETV Zoonosis

MARÍA CLEMENCIA ROJAS GARCÍA

Coordinadora Laboratorio SP y EGI

LILIAN AMPARO VALLEJO POLANCO: Laboratorio Virus

LUIS ARBEY ESPINOSA GONZALEZ: A. Laboratorio

SILVIA LORENA BECERRA: Entomología

VIVIANA PAOLA BARRETO: Médica Auditora

GIANNI GERMAN QUINCHE: Médico Auditor

LUIS JOSÉ TORRES ROJAS: Médico Epidemiólogo

CAMILO EDUARDO RIVERA VEGA: Profesional Apoyo

WILLIAM PERDOMO: Médico Veterinario, Zootecnista, Epidemiólogo.

HERNAN DARÍO CARDOZO SOTELO: Médico Veterinario Zootecnista

JUAN CARLOS TORRES LOSADA: Médico Veterinario, Entomología

EDUARDO DURAN RODRIGUEZ: Zootecnista, Entomología



Carrera 20 No 5b-36; Neiva – Huila - Colombia; PBX: 8701980

www.huila.gov.co; twitter: @HuilaGob; Facebook: www.facebook.com/huilagob; YouTube: www.youtube.com/huilagob