



GOBERNACION DEL HUILA

Secretaria de Salud Departamental

Boletín epidemiológico Enfermedades Transmitidas por Vectores y Zoonosis, departamento del Huila, semana 44, 2018

Hasta el 9 de noviembre de 2018

Municipios en Zona de:

Brote dengue

NINGUNO

Depto Huila en zona de Éxito

Municipios en Zona Alerta Dengue

ALGECIRAS

ACEVEDO

SAN AGUSTIN

Municipios en Seguridad Dengue

NEIVA

AIPE

TELLO



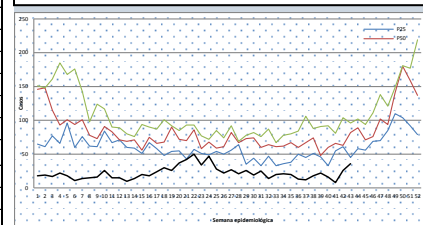
Virus Dengue
Virus Zika
Virus Chikunguña
Transmitidos por
Aedes Aegypti.

¡Comportamiento Infección por Virus Dengue Huila!

ZONA	MUNICIPIO	Seguimiento conducta adecuada (Hospitalizados, Remitidos o en observación) dengue con signos de alarma (CSA)					Seguimiento conducta adecuada dengue grave (Ingreso Unidad Cuidado Intensivo)				
		Total casos	Presentaron Signos Alarma	%	Conducta adecuada	%	Total casos	Concordancia Clasificación Final	Conducta adecuada	%	Pendientes ajuste (Paj)
Norte	Neiva	849	277	33%	252	91%	130	9	7	78%	2
	Aipe	136	30	22%	27	90%	18	0	0	0%	0
	Algeciras	42	23	55%	22	96%	8	1	0	0%	0
	Baraya	6	2	33%	1	50%	2	0	0	0%	0
	Campoalegre	13	6	46%	6	100%	2	0	0	0%	0
	Colombia	6	0	0%	0	0%	0	0	0	0%	0
	Hobo	12	10	83%	9	90%	6	0	0	0%	0
	Iquira	16	8	50%	2	25%	2	1	1	100%	0
	Palermo	61	20	33%	18	90%	6	0	0	0%	0
	Rivera	52	21	40%	19	90%	5	1	1	100%	0
	Santa Maria	19	2	11%	2	100%	0	0	0	0%	0
	Tello	14	6	43%	6	100%	3	0	0	0%	0
	Teruel	4	2	50%	1	50%	0	0	0	0%	0
	Villavieja	3	3	100%	3	100%	1	1	1	100%	0
Centro	Yaguará	15	8	53%	8	100%	2	0	0	0%	0
	Garzón	119	62	52%	59	95%	29	0	0	0%	0
	Agrado	22	9	41%	9	100%	5	1	1	100%	0
	Altamira	3	2	67%	2	100%	0	0	0	0%	0
	Gigante	13	12	92%	11	92%	2	0	0	0%	0
	Guadalupe	12	8	67%	6	75%	3	1	1	100%	0
	Pital	28	8	29%	8	100%	0	0	0	0%	0
	Suaza	19	12	63%	12	100%	0	0	0	0%	0
	Tarqui	27	15	56%	14	93%	2	0	0	0%	0
	La Plata	69	37	54%	34	92%	12	1	1	100%	0
Occidente	La Argentina	3	3	100%	3	100%	1	0	0	0%	0
	Nátaga	1	0	0%	0	0%	0	0	0	0%	0
	Paicol	3	2	67%	2	100%	0	0	0	0%	0
	Tesalia	10	1	10%	1	100%	0	0	0	0%	0
	Pitalito	118	68	58%	64	94%	33	1	1	0%	0
	Acevedo	14	12	86%	11	92%	4	0	0	0%	0
	Elías	0	0	0%	0	0%	0	0	0	0%	0
	Isnos	24	15	63%	15	100%	5	0	0	0%	0
	Oporapa	3	2	67%	2	100%	0	0	0	0%	0
	Paletina	7	6	86%	6	100%	2	0	0	0%	0
Sur	Saladoblanco	5	5	100%	5	100%	1	0	0	0%	0
	San Agustín	18	15	83%	14	93%	6	0	0	0%	0
	Timaná	43	21	49%	21	100%	5	0	0	0%	0
	HUILA	967	733	76%	675	92%	295	17	13	76%	2
	LA PLATA	2	0	0%	0	0%	0	0	0	0%	0
	LA ARGENTINA	0	0	0%	0	0%	0	0	0	0%	0
	NATAGA	0	0	0%	0	0%	0	0	0	0%	0
	PAICOL	0	0	0%	0	0%	0	0	0	0%	0
	TESALIA	0	0	0%	0	0%	0	0	0	0%	0
	PITALITO	0	0	0%	0	0%	0	0	0	0%	0
Sur	ACEVEDO	1	2	200%	1	100%	0	0	0	0%	0
	ELIAS	0	0	0%	0	0%	0	0	0	0%	0
	ISNOS (SAN JOSE)	0	0	0%	0	0%	0	0	0	0%	0
	OPORAPA	0	0	0%	0	0%	0	0	0	0%	0
	PALESTINA	0	0	0%	0	0%	0	0	0	0%	0
	SALADOBLANCO	0	0	0%	0	0%	0	0	0	0%	0
	SAN AGUSTIN	1	3	300%	1	100%	0	0	0	0%	0
	TIMANA	0	0	0%	0	0%	0	0	0	0%	0
	HUILA	26	36	138%	15	58%	0	0	0	0%	0

ZONA	2018 NAS EPIDEMIOLOGIA				
	SEMANA	42	43	44	Total
NORTE	NEIVA	15	26	12	490
	AIPE	3	2	0	93
	ALGECIRAS	1	2	1	17
	BARAYA	0	0	0	5
	CAMPOALEGRE	0	0	0	7
	COLOMBIA	0	0	0	1
	HOB0	0	0	0	6
	IQUIRA	0	0	0	7
	PALERMO	0	0	0	21
	RIVERA	0	0	0	27
	SANTA MARIA	0	0	0	10
	TELLO	0	1	1	8
	TERUEL	0	0	0	0
	VILLAVIEJA	0	0	0	2
CENTRO	YAGUARA	0	0	0	3
	GARZON	2	0	0	78
	AGRADO	0	0	0	21
	ALTAMIRA	0	0	0	2
	GIGANTE	0	0	0	3
	GUADALUPE	0	0	0	4
	PITAL	0	0	0	19
	SUAZA	1	0	0	12
	TARQUI	0	0	0	7
	LA PLATA	2	0	0	33
OCCIDENTE	LA ARGENTINA	0	0	0	1
	NATAGA	0	0	0	0
	PAICOL	0	0	0	1
	TESALIA	0	0	0	1
	PITALITO	0	0	0	1
	ACEVEDO	1	2	0	53
	ELIAS	0	0	0	0
	ISNOS (SAN JOSE)	0	0	0	9
	OPORAPA	0	0	0	1
	PALESTINA	0	0	0	3
SUR	SALADOBLANCO	0	0	0	1
	SAN AGUSTIN	1	3	0	9
	TIMANA	0	0	0	7
	HUILA	26	36	15	967

CANAL ENDEMICO DENGUE 2018



La línea negra corresponde a los casos dengue los cuales lo ubican esta semana 44 en zona de éxito.

Incidencia de dengue en el departamento del Huila es de 111,4; y en el país es de 127,8 casos por 100.000 habitantes en zonas de riesgo (urbano). Letalidad por dengue 0.

Fuente: SIVIGILA



Carrera 20 No 5b-36; Neiva – Huila - Colombia; PBX: 8701980

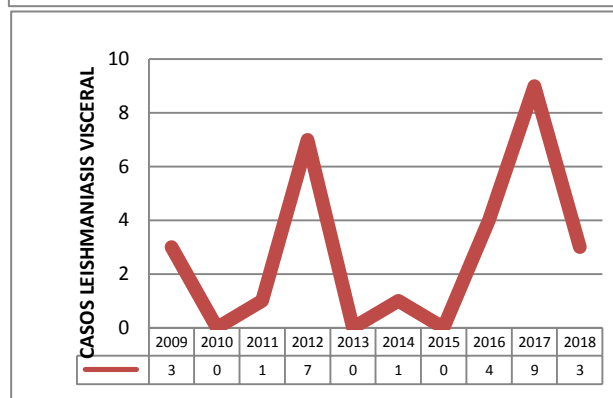
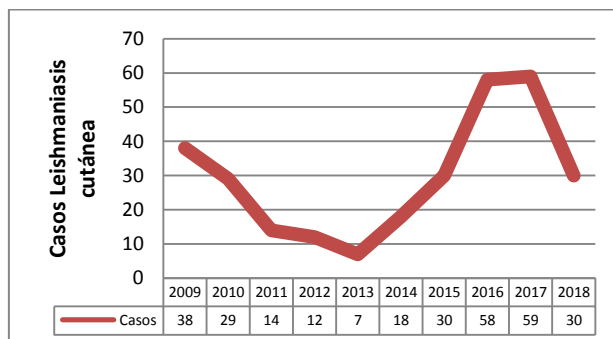
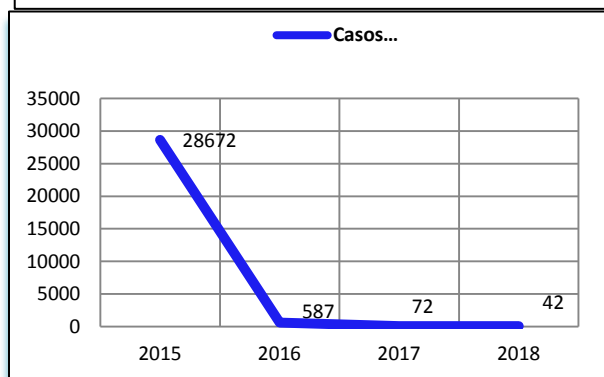
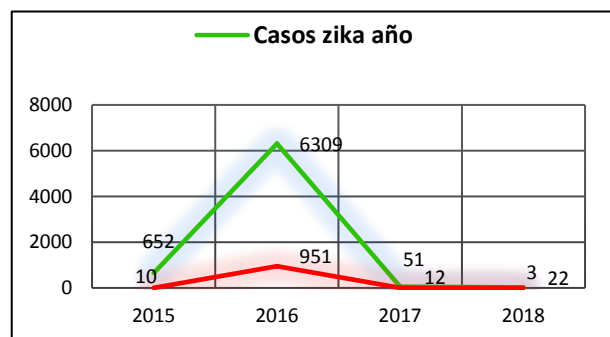
www.huila.gov.co; twitter: @HuilaGob; Facebook: www.facebook.com/huilagob; YouTube: www.youtube.com/huilagob



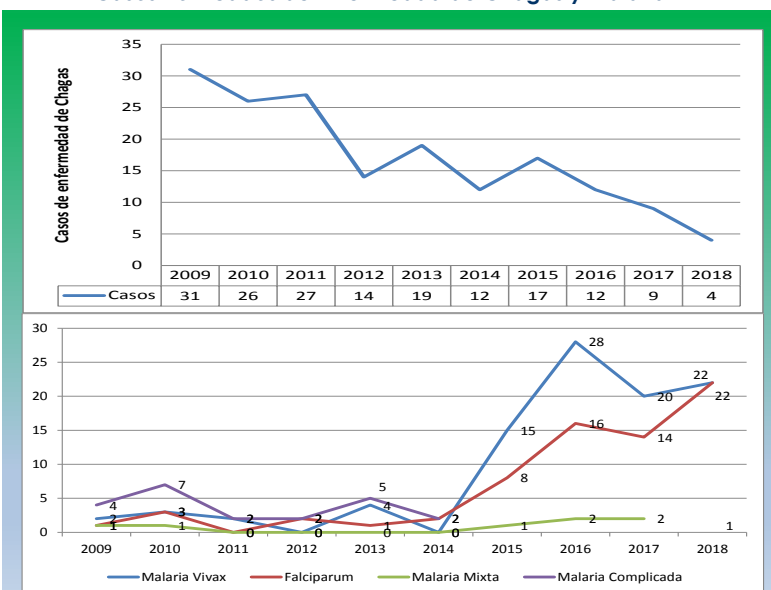
GOBERNACION DEL HUILA

Secretaria de Salud Departamental

Comportamiento Otras Enfermedades Vectoriales y Zoonosis Huila, 2018



Casos notificados de Enfermedad de Chagas y Malaria



"El Camino es la Educación"

GLORIA ESPERANZA ARAUJO CORONADO
Secretaria de Salud Departamental

Grupo Enfermedades Transmitidas por Vectores y Zoonosis:

CARLOS ALBERTO LOZANO POLANCO

Coordinador ETV Zoonosis

MARÍA CLEMENCIA ROJAS GARCÍA

Coordinadora Laboratorio SP y EGI

LILIAN AMPARO VALLEJO POLANCO: Laboratorio Virus

LUIS ARBEY ESPINOSA GONZALEZ: A. Laboratorio

SILVIA LORENA BECERRA: Entomología

VIVIANA PAOLA BARRETO: Médica Auditora

GIANNI GERMAN QUINCHE: Médico Auditor

LUIS JOSÉ TORRES ROJAS: Médico Epidemiólogo

CAMILO EDUARDO RIVERA VEGA: Profesional Apoyo

WILLIAM PERDOMO: Médico Veterinario, Zootecnista, Epidemiólogo.

HERNAN DARÍO CARDOZO SOTELO: Médico Veterinario Zootecnista

JUAN CARLOS TORRES LOSADA: Médico Veterinario, Entomología

EDUARDO DURAN RODRIGUEZ: Zootecnista, Entomología



Carrera 20 No 5b-36; Neiva – Huila - Colombia; PBX: 8701980

www.huila.gov.co; twitter: @HuilaGob; Facebook: www.facebook.com/huilagob; YouTube: www.youtube.com/huilagob