



# GOBERNACION DEL HUILA

Secretaria de Salud Departamental

## Boletín epidemiológico Enfermedades Transmitidas por Vectores y Zoonosis, departamento del Huila, semana 43, 2018

Hasta el 2 de noviembre de 2018

Municipios en Zona de:

### Brote dengue

AIPE

Depto Huila  
en zona de  
Éxito

Municipios en Zona  
Alerta Dengue

ALGECIRAS

ACEVEDO

SUAZA

Municipios en  
Seguridad Dengue

NEIVA

LA PLATA

PALERMO

SAN AGUSTIN



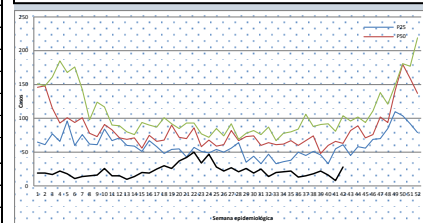
Virus Dengue  
Virus Zika  
Virus Chikunguña  
Transmitidos por  
Aedes Aegypti.

### ¡Comportamiento Infección por Virus Dengue Huila!

ZONA	MUNICIPIO	Seguimiento conducta adecuada (Hospitalizados, Remitidos o en observación) dengue con signos de alarma (CSA)					Seguimiento conducta adecuada dengue grave (Ingreso Unidad Cuidado Intensivo)				
		Total casos	Presentaron Signos Alarma	%	Conducta adecuada	%	Total casos	Concordancia Clasificación Final	Conducta adecuada	%	Pendientes ajuste (Paj)
Norte	Neiva	820	266	32%	241	91%	122	9	7	78%	3
	Aipe	136	30	22%	27	90%	18	0	0	0%	0
	Algeciras	40	23	58%	22	96%	8	1	0	0%	0
	Baraya	6	2	33%	1	50%	2	0	0	0%	0
	Campoalegre	13	6	46%	6	100%	2	0	0	0%	0
	Colombia	6	0	0%	0	0%	0	0	0	0%	0
	Hobo	12	10	83%	9	90%	6	0	0	0%	0
	Iquirá	16	8	50%	2	25%	2	1	1	100%	0
	Palermo	61	20	33%	18	90%	6	0	0	0%	0
	Rivera	52	21	40%	19	90%	5	1	1	100%	0
	Santa María	19	2	11%	2	100%	0	0	0	0%	0
	Tello	13	6	46%	6	100%	3	0	0	0%	0
	Teruel	4	2	50%	1	50%	0	0	0	0%	0
	Villavieja	3	3	100%	3	100%	1	1	1	100%	0
Centro	Yaguará	15	8	53%	8	100%	2	0	0	0%	0
	Garzón	119	62	52%	59	95%	29	0	0	0%	0
	Agrado	22	9	41%	9	100%	6	1	1	100%	1
	Altamira	3	2	67%	2	100%	0	0	0	0%	0
	Gigante	13	12	92%	11	92%	2	0	0	0%	0
	Guadalupe	12	8	67%	6	75%	3	1	1	100%	0
	Pital	28	8	29%	8	100%	0	0	0	0%	0
	Suaza	19	12	63%	12	100%	3	0	0	0%	0
	Tarqui	27	15	56%	14	93%	2	0	0	0%	0
	La Plata	69	37	54%	34	92%	12	1	1	100%	0
Occidente	La Argentina	3	3	100%	3	100%	1	0	0	0%	0
	Nátaga	1	0	0%	0	0%	0	0	0	0%	0
	Paicol	3	2	67%	2	100%	0	0	0	0%	0
	Tesalia	10	1	10%	1	100%	0	0	0	0%	0
	Pitalito	117	68	58%	64	94%	33	1	1	0%	0
	Acevedo	13	11	85%	10	91%	3	0	0	0%	0
Sur	Elías	0	0	0%	0	0%	0	0	0	0%	0
	Isnos	24	15	63%	15	100%	6	0	0	0%	0
	Oporapa	3	2	67%	2	100%	0	0	0	0%	0
	Paletina	7	6	86%	6	100%	2	0	0	0%	0
	Saladoblanco	5	5	100%	5	100%	1	0	0	0%	0
	San Agustín	15	12	80%	11	92%	3	0	0	0%	0
	Timaná	43	21	49%	21	100%	5	0	0	0%	0
	HUILA	940	718	76%	660	92%	288	17	13	76%	4
Sur	LA PLATA	0	2	0	0	0%	0	0	0	0%	0
	LA ARGENTINA	0	0	0	0	0%	0	0	0	0%	0
	NATAGA	0	0	0	0	0%	0	0	0	0%	0
	PAICOL	0	0	0	0	0%	0	0	0	0%	0
	TESALIA	0	0	0	0	0%	0	0	0	0%	0
	PITALITO	0	0	0	0	0%	0	0	0	0%	0
	ACEVEDO	0	1	0	0	0%	0	0	0	0%	0
	ELIAS	0	0	0	0	0%	0	0	0	0%	0
	ISNOS (SAN JOSE)	0	0	0	0	0%	0	0	0	0%	0
	OPORAPA	0	0	0	0	0%	0	0	0	0%	0
Occidente	PALESTINA	0	0	0	0	0%	0	0	0	0%	0
	SALADOBLANCO	0	0	0	0	0%	0	0	0	0%	0
	SAN AGUSTIN	0	1	0	0	0%	0	0	0	0%	0
	TIMANA	0	0	0	0	0%	0	0	0	0%	0
	HUILA	8	28	14	940						

ZONA	2018 NAS EPIDEMIOLOGIA			
	SEMANA	41	42	43 Total
NORTE	NEIVA	5	15	9 466
	AIPE	1	3	2 93
	ALGECIRAS	1	1	1 16
	BARAYA	0	0	0 5
	CAMPOALEGRE	0	0	0 7
	COLOMBIA	0	0	0 1
	HOBO	0	0	0 6
	IQUIRA	0	0	0 7
	PALERMO	0	1	0 22
	RIVERA	0	0	0 27
	SANTA MARIA	0	0	0 10
	TELLO	0	0	0 7
	TERUEL	0	0	0 0
	VILLAVIEJA	0	0	0 2
CENTRO	YAGUARA	0	0	0 3
	GARZON	1	2	0 79
	AGRADO	0	0	0 21
	ALTAMIRA	0	0	0 2
	GIGANTE	0	0	0 3
	GUADALUPE	0	0	0 4
	PITAL	0	0	0 19
	SUAZA	0	2	0 13
	TARQUI	0	0	0 7
	LA PLATA	0	2	0 33
Occidente	LA ARGENTINA	0	0	0 1
	NATAGA	0	0	0 0
	PAICOL	0	0	0 1
	TESALIA	0	0	0 1
	PITALITO	0	0	0 52
	ACEVEDO	0	1	0 4
	ELIAS	0	0	0 0
	ISNOS (SAN JOSE)	0	0	0 10
	OPORAPA	0	0	0 1
	PALESTINA	0	0	0 3
Sur	SALADOBLANCO	0	0	0 1
	SAN AGUSTIN	0	1	0 6
	TIMANA	0	0	0 7
	HUILA	8	28	14 940

CANAL ENDEMICO DENGUE 2018



La línea negra corresponde a los casos dengue los cuales lo ubican esta semana 43 en zona de éxito.

Incidencia de dengue en el departamento del Huila es de 108,3; y en el país es de 123,0 casos por 100.000 habitantes en zonas de riesgo (urbano). Letalidad por dengue 0.

Fuente: SIVIGILA



Carrera 20 No 5b-36; Neiva – Huila - Colombia; PBX: 8701980

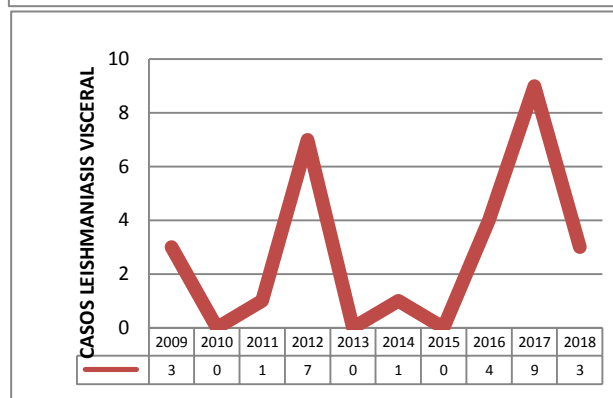
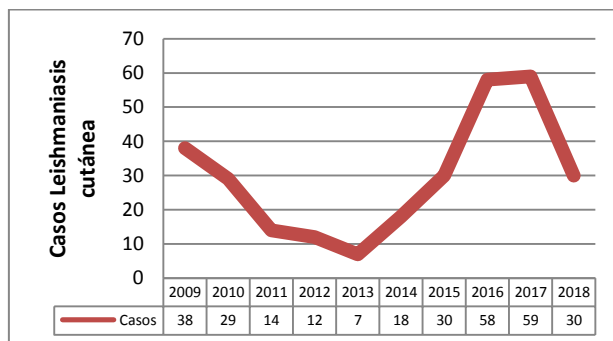
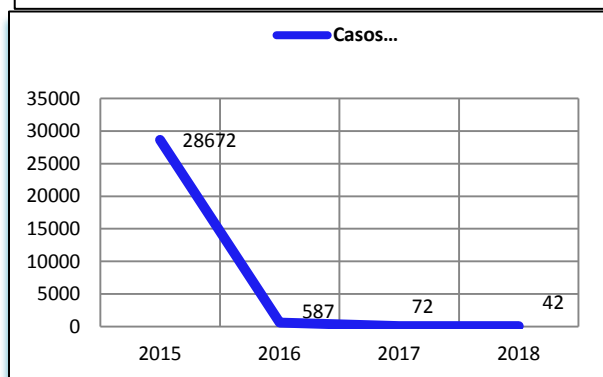
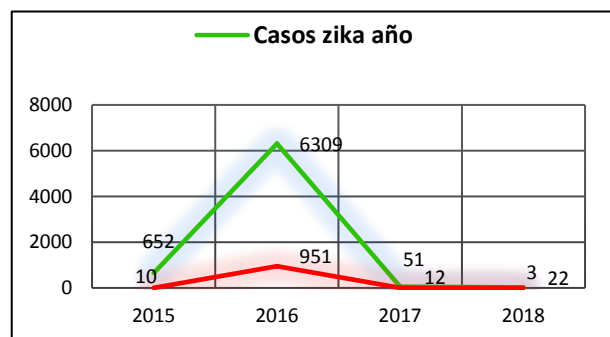
www.huila.gov.co; twitter: @HuilaGob; Facebook: www.facebook.com/huilagob; YouTube: www.youtube.com/huilagob



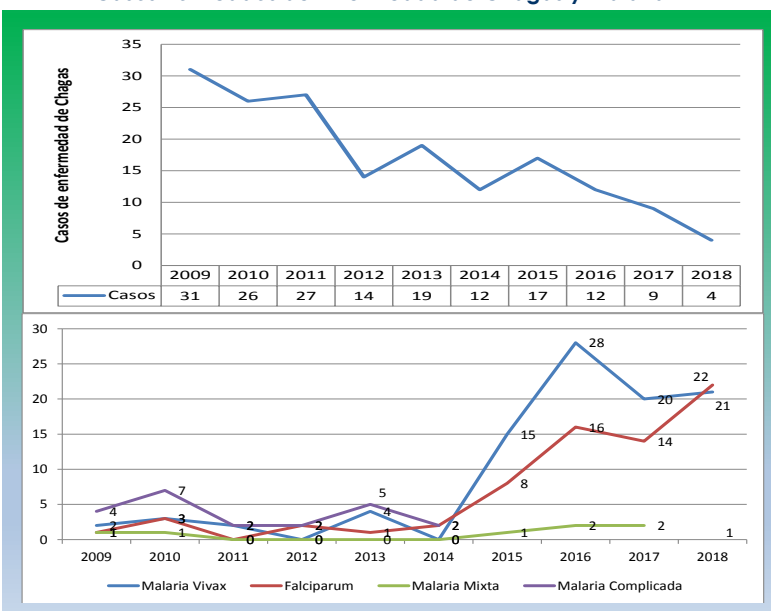
## GOBERNACION DEL HUILA

Secretaria de Salud Departamental

### Comportamiento Otras Enfermedades Vectoriales y Zoonosis Huila, 2018



#### Casos notificados de Enfermedad de Chagas y Malaria



#### "El Camino es la Educación"

GLORIA ESPERANZA ARAUJO CORONADO  
Secretaria de Salud Departamental

Grupo Enfermedades Transmitidas por Vectores y Zoonosis:

CARLOS ALBERTO LOZANO POLANCO

Coordinador ETV Zoonosis

MARÍA CLEMENCIA ROJAS GARCÍA

Coordinadora Laboratorio SP y EGI

LILIAN AMPARO VALLEJO POLANCO: Laboratorio Virus

LUIS ARBEY ESPINOSA GONZALEZ: A. Laboratorio

SILVIA LORENA BECERRA: Entomología

VIVIANA PAOLA BARRETO: Médica Auditora

GIANNI GERMAN QUINCHE: Médico Auditor

LUIS JOSÉ TORRES ROJAS: Médico Epidemiólogo

CAMILO EDUARDO RIVERA VEGA: Profesional Apoyo

WILLIAM PERDOMO: Médico Veterinario, Zootecnista, Epidemiólogo.

HERNAN DARÍO CARDOZO SOTELO: Médico Veterinario Zootecnista

JUAN CARLOS TORRES LOSADA: Médico Veterinario, Entomología

EDUARDO DURAN RODRIGUEZ: Zootecnista, Entomología



Carrera 20 No 5b-36; Neiva – Huila - Colombia; PBX: 8701980

www.huila.gov.co; twitter: @HuilaGob; Facebook: www.facebook.com/huilagob; YouTube: www.youtube.com/huilagob

