



GOBERNACION DEL HUILA
Secretaria de Salud Departamental

Boletín epidemiológico Enfermedades Transmitidas por Vectores y Zoonosis, departamento del Huila, semana 41, 2018

Hasta el 19 de octubre de 2018

Municipios en Zona de:

Brote dengue

NINGUNO

Depto Huila en zona de Éxito

Municipios en Zona Alerta Dengue

SANTA MARIA

Municipios en Seguridad Dengue



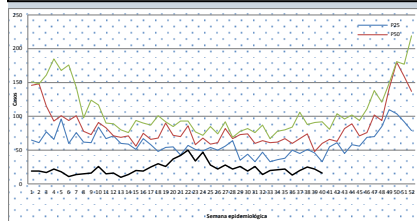
Virus Dengue
Virus Zika
Virus Chikunguña
Transmitidos por
Aedes Aegypti.

¡Comportamiento Infección por Virus Dengue Huila!

ZONA	MUNICIPIO	Seguimiento conducta adecuada (Hospitalizados, Remitidos o en observación) dengue con signos de alarma (CSA)					Seguimiento conducta adecuada dengue grave (Ingreso Unidad Cuidado Intensivo)				
		Total casos	Presentaron Signos Alarma	%	Conducta adecuada	%	Total casos	Concordancia Clasificación Final	Conducta adecuada	%	Pendientes ajuste (Paj)
Norte	Neiva	786	252	32%	230	91%	111	9	7	78%	4
	Aipe	129	28	22%	26	93%	16	0	0	0%	0
	Algeciras	38	21	55%	20	95%	7	1	0	0%	0
	Baraya	6	2	33%	1	50%	2	0	0	0%	0
	Campoalegre	13	6	46%	6	100%	2	0	0	0%	0
	Colombia	6	0	0%	0	0%	0	0	0	0%	0
	Hobo	12	10	83%	9	90%	6	0	0	0%	0
	Iquira	16	8	50%	2	25%	2	1	1	100%	0
	Palermo	60	20	33%	18	90%	6	0	0	0%	0
	Rivera	52	21	40%	19	90%	5	1	1	100%	0
	Santa María	19	2	11%	2	100%	0	0	0	0%	0
	Tello	12	5	42%	5	100%	2	0	0	0%	0
	Teruel	4	2	50%	1	50%	1	0	0	0%	0
	Villavieja	3	3	100%	3	100%	1	1	1	100%	0
Centro	Yaguará	15	8	53%	8	100%	2	0	0	0%	0
	Garzón	116	62	53%	59	95%	29	0	0	0%	0
	Agrado	22	9	41%	9	100%	6	1	1	100%	1
	Altamira	3	2	67%	2	100%	0	0	0	0%	0
	Gigante	12	11	92%	10	91%	3	0	0	0%	0
	Guadalupe	12	8	67%	6	75%	4	1	1	100%	0
	Pital	28	8	29%	8	100%	0	0	0	0%	0
	Suaza	17	10	59%	10	100%	1	0	0	0%	0
	Tarqui	27	15	56%	14	93%	3	0	0	0%	0
	La Plata	67	36	54%	33	92%	17	1	1	100%	0
Occidente	La Argentina	2	2	100%	2	100%	0	0	0	0%	0
	Nátaga	1	0	0%	0	0%	0	0	0	0%	0
	Paicol	3	2	67%	2	100%	0	0	0	0%	0
	Tesalia	10	1	10%	1	100%	0	0	0	0%	0
	Pitalito	115	67	58%	63	94%	33	1	0	0%	0
	Acevedo	11	10	91%	9	90%	2	0	0	0%	0
	Elias	0	0	0%	0	0%	0	0	0	0%	0
	Isnos	24	15	63%	15	100%	6	0	0	0%	0
	Oporapa	3	2	67%	2	100%	0	0	0	0%	0
	Palestina	7	6	86%	6	100%	2	0	0	0%	0
Sur	Saladoblanco	5	5	100%	5	100%	1	0	0	0%	0
	San Agustín	14	12	86%	11	92%	4	0	0	0%	0
	Timaná	42	20	48%	20	100%	5	0	0	0%	0
	HUILA	910	691	76%	637	92%	279	17	13	76%	5
	LA PLATA	2	0	0%	0	0%	0	0	0	0%	0
	LA ARGENTINA	0	0	0%	0	0%	0	0	0	0%	0
	NATAGA	0	0	0%	0	0%	0	0	0	0%	0
	PAICOL	0	0	0%	0	0%	0	0	0	0%	0
	TESALIA	0	0	0%	0	0%	0	0	0	0%	0
	PITALITO	0	1	0%	0	0%	0	0	0	0%	0
Sur	ACEVEDO	0	0	0%	0	0%	0	0	0	0%	0
	ELIAS	0	0	0%	0	0%	0	0	0	0%	0
	ISNOS (SAN JOSE)	1	0	0%	0	0%	0	0	0	0%	0
	OPORAPA	0	0	0%	0	0%	0	0	0	0%	0
	PALESTINA	0	0	0%	0	0%	0	0	0	0%	0
	SALADOBLANCO	0	0	0%	0	0%	0	0	0	0%	0
	SAN AGUSTIN	1	1	100%	1	100%	0	0	0	0%	0
	TIMANA	0	0	0%	0	0%	0	0	0	0%	0
	HUILA	22	16	4	910						

ZONA	2018 NAS EPIDEMIOLOGIA			
	SEMANA	39	40	41 Total
NORTE	NEIVA	10	9	1 437
	AIPE	1	1	0 86
	ALGECIRAS	0	0	1 15
	BARAYA	0	0	0 5
	CAMPOALEGRE	0	0	0 7
	COLOMBIA	0	0	0 1
	HOBO	0	0	0 7
	IQUIRA	0	0	0 7
	PALERMO	1	1	0 21
	RIVERA	0	0	0 28
	SANTA MARIA	0	1	0 10
	TELLO	0	0	1 7
	TERUEL	0	0	0 1
	VILLAVIEJA	0	0	0 2
CENTRO	YAGUARA	1	0	0 3
	GARZON	5	1	0 76
	AGRADO	0	0	0 21
	ALTAMIRA	0	0	0 2
	GIGANTE	0	0	0 4
	GUADALUPE	0	0	0 6
	PITAL	0	0	0 19
	SUAZA	0	0	0 11
	TARQUI	0	1	1 9
OCCIDENTE	LA PLATA	2	0	0 39
	LA ARGENTINA	0	0	0 0
	NATAGA	0	0	0 0
	PAICOL	0	0	0 1
	TESALIA	0	0	0 2
SUR	PITALITO	0	1	0 52
	ACEVEDO	0	0	0 2
	ELIAS	0	0	0 0
	ISNOS (SAN JOSE)	1	0	0 10
	OPORAPA	0	0	0 1
	PALESTINA	0	0	0 3
	SALADOBLANCO	0	0	0 1
	SAN AGUSTIN	1	1	0 6
	TIMANA	0	0	0 8
	HUILA	22	16	4 910

CANAL ENDEMICO DENGUE 2018



La línea negra corresponde a los casos dengue los cuales lo ubican esta semana 41 en zona de éxito.

Incidencia de dengue en el departamento del Huila es de 86,7; y en el país es de 114,0 casos por 100.000 habitantes en zonas de riesgo (urbano). Letalidad por dengue 0.

Fuente: SIVIGILA



Carrera 20 No 5b-36; Neiva – Huila - Colombia; PBX: 8701980

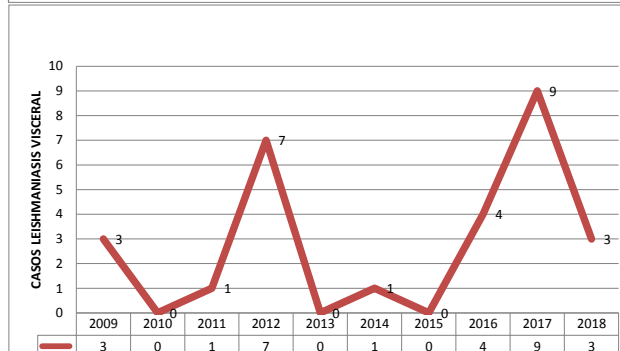
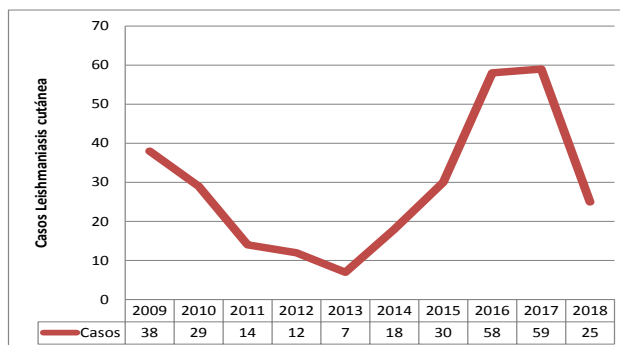
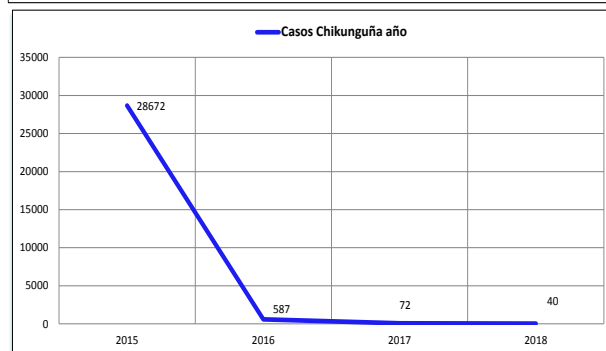
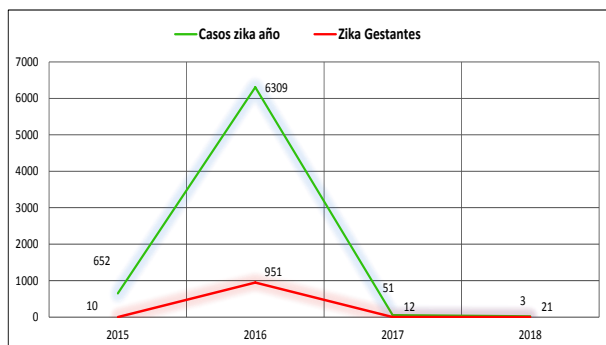
www.huila.gov.co; twitter: @HuilaGob; Facebook: www.facebook.com/huilagob; YouTube: www.youtube.com/huilagob



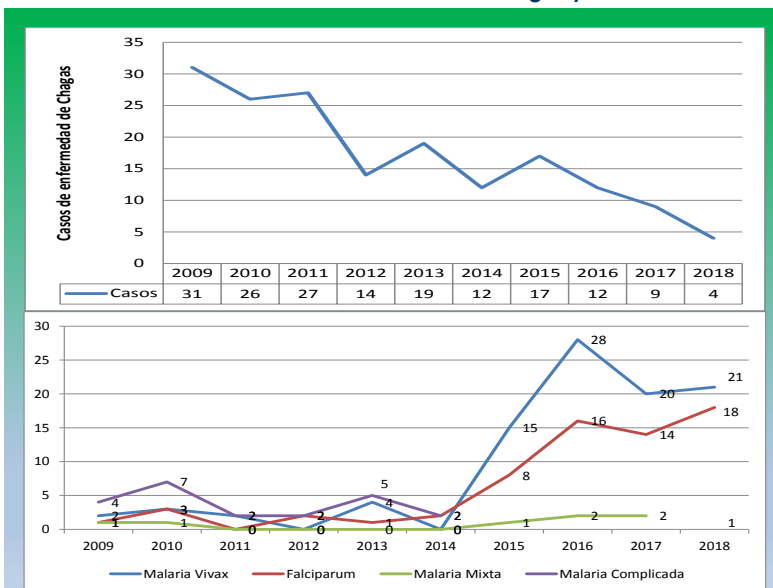
GOBERNACION DEL HUILA

Secretaria de Salud Departamental

Comportamiento Otras Enfermedades Vectoriales y Zoonosis Huila, 2018



Casos notificados de Enfermedad de Chagas y Malaria



"El Camino es la Educación"

GLORIA ESPERANZA ARAUJO CORONADO
Secretaria de Salud Departamental

Grupo Enfermedades Transmitidas por Vectores y Zoonosis:

CARLOS ALBERTO LOZANO POLANCO

Coordinador ETV Zoonosis

MARÍA CLEMENCIA ROJAS GARCÍA

Coordinadora Laboratorio SP y EGI

LILIAN AMPARO VALLEJO POLANCO: Laboratorio Virus

LUIS ARBEY ESPINOSA GONZALEZ: A. Laboratorio

SILVIA LORENA BECERRA: Entomología

VIVIANA PAOLA BARRETO: Médica Auditora

GIANNI GERMAN QUINCHE: Médico Auditor

LUIS JOSÉ TORRES ROJAS: Médico Epidemiólogo

CAMILO EDUARDO RIVERA VEGA: Profesional Apoyo

WILLIAM PERDOMO: Médico Veterinario, Zootecnista, Epidemiólogo.

HERNAN DARÍO CARDOZO SOTELO: Médico Veterinario Zootecnista

JUAN CARLOS TORRES LOSADA: Médico Veterinario, Entomología

EDUARDO DURAN RODRIGUEZ: Zootecnista, Entomología



Carrera 20 No 5b-36; Neiva – Huila - Colombia; PBX: 8701980

www.huila.gov.co; twitter: @HuilaGob; Facebook: www.facebook.com/huilagob; YouTube: www.youtube.com/huilagob