



**GOBERNACION DEL HUILA**  
Secretaria de Salud Departamental



# Boletín epidemiológico Enfermedades Transmitidas por Vectores y Zoonosis, departamento del Huila, semana 39, 2018

Hasta el 4 de octubre de 2018

Municipios en Zona de:

**Brote dengue**

**LA PLATA**

**Depto Huila  
en zona de  
Éxito**

**Municipios en Zona  
Alerta Dengue**

**AIPE**

**SAN AGUSTIN**

**ISNOS**

**Municipios en  
Seguridad Dengue**

**PITALITO**

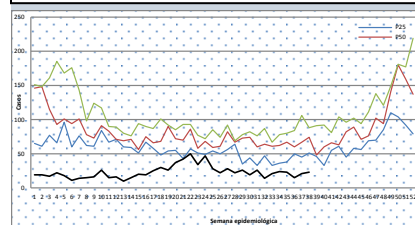
**RIVERA**

**SUAZA**

**TESALIA**

**GARZON**

**CANAL ENDEMICO DENGUE 2018**



La línea negra corresponde a los casos dengue los cuales lo ubican esta semana 39 en zona de éxito.

Incidencia de dengue en el departamento del Huila es de 84,6; y en el país es de 106,1 casos por 100.000 habitantes en zonas de riesgo (urbano). Letalidad por dengue 0.

## ¡Comportamiento Infección por Virus Dengue Huila!

ZONA	MUNICIPIO	Seguimiento conducta adecuada (Hospitalizados, Remitidos o en observación) dengue con signos de alarma (CSA)					Seguimiento conducta adecuada dengue grave (Ingreso Unidad Cuidado Intensivo)					
		Total casos	Presentaron Signos Alarma	%	Conducta adecuada	%	Pendientes ajuste	Total casos	Concordancia Clasificación Final	Conducta adecuada	%	Pendientes ajuste (Paj)
Norte	Neiva	770	243	32%	221	91%	104	8	8	6	75%	3
	Aipe	127	26	20%	24	92%	15	0	0	0	0%	0
	Algeciras	36	21	58%	20	95%	7	1	1	0	0%	0
	Baraya	6	2	33%	1	50%	2	0	0	0	0%	0
	Campoalegre	13	6	46%	6	100%	2	0	0	0	0%	0
	Colombia	6	0	0%	0	0%	0	0	0	0	0%	0
	Hobo	12	10	83%	9	90%	6	0	0	0	0%	0
	Iquira	16	8	50%	2	25%	2	1	1	1	100%	0
	Palermo	56	20	36%	18	90%	6	0	0	0	0%	0
	Rivera	52	21	40%	19	90%	5	1	1	1	100%	0
	Santa María	18	2	11%	2	100%	0	0	0	0	0%	0
	Tello	11	5	45%	5	100%	3	0	0	0	0%	0
	Teruel	4	2	50%	1	50%	1	0	0	0	0%	0
	Villavieja	3	3	100%	3	100%	1	1	1	1	100%	0
Centro	Yaguará	14	7	50%	7	100%	1	0	0	0	0%	0
	Garzón	114	62	54%	59	95%	29	0	0	0	0%	0
	Agrado	22	9	41%	9	100%	6	1	1	1	100%	1
	Altamira	3	2	67%	2	100%	0	0	0	0	0%	0
	Gigante	12	11	92%	10	91%	3	0	0	0	0%	0
	Guadalupe	12	8	67%	6	75%	4	1	1	1	100%	0
	Pital	28	8	29%	8	100%	0	0	0	0	0%	0
	Suaza	17	10	59%	10	100%	1	0	0	0	0%	0
	Tarqui	24	13	54%	12	92%	1	0	0	0	0%	0
	La Plata	66	36	55%	33	92%	17	1	1	1	100%	0
	La Argentina	2	2	100%	2	100%	0	0	0	0	0%	0
	Nátaga	1	0	0%	0	0%	0	0	0	0	0%	0
	Paicol	3	2	67%	2	100%	0	0	0	0	0%	0
	Tesalia	10	1	10%	1	100%	0	0	0	0	0%	0
Sur	Pitalito	113	66	58%	62	94%	34	1	1	0	0%	0
	Acevedo	11	10	91%	9	90%	2	0	0	0	0%	0
	Elías	0	0	0%	0	0%	0	0	0	0	0%	0
	Isnos	24	15	63%	15	100%	6	0	0	0	0%	0
	Oporapa	2	2	100%	2	100%	0	0	0	0	0%	0
	Palestina	7	6	86%	6	100%	2	0	0	0	0%	0
	Saladoblanco	5	5	100%	5	100%	1	0	0	0	0%	0
	San Agustín	13	11	85%	10	91%	4	0	0	0	0%	0
	Timaná	42	20	48%	20	100%	5	0	0	0	0%	0
	HUILA	891	675	76%	621	92%	270	16	16	12	75%	4
	ZONA 2018 NAS EPIDEMIOLOGIA	SEMANA	37	38	39	Total						
		NEIVA	10	10	6	425						
		AIPE	0	2	1	89						
		ALGECIRAS	0	0	0	13						
BARAYA		0	0	0	5							
CAMPOALEGRE		0	0	0	7							
COLOMBIA		0	0	0	1							
HOBO		0	0	0	8							
IQUIRA		0	0	0	7							
PALERMO		0	0	0	19							
RIVERA		0	1	0	28							
SANTA MARIA		0	0	0	9							
TELLO		0	0	0	7							
TERUEL		1	0	0	1							
CENTRO	VILLAVIEJA	0	0	0	2							
	YAGUARA	0	0	0	2							
	GARZON	2	1	4	74							
	AGRADO	1	0	0	21							
	ALTAMIRA	0	0	0	2							
	GIGANTE	0	0	0	4							
	GUADALUPE	2	0	0	6							
	PITAL	0	0	0	19							
	SUAZA	0	1	0	13							
	TARQUI	1	0	0	6							
	LA PLATA	2	5	1	38							
	LA ARGENTINA	2	0	0	0							
	NATAGA	0	0	0	0							
	PAICOL	0	0	0	1							
OCCIDENTE	TESALIA	0	1	0	2							
	PITALITO	1	1	1	52							
	ACEVEDO	0	0	0	2							
	ELIAS	2	0	0	0							
	ISNOS (SAN JOSE)	1	0	1	10							
	OPORAPA	0	0	0	0							
	PALESTINA	0	0	0	3							
	SALADOBLANCO	0	0	0	1							
	SAN AGUSTIN	0	0	2	6							
	TIMANA	0	1	0	8							
	HUILA	21	23	16	891							

Fuente: SIVIGILA



Carrera 20 No 5b-36; Neiva – Huila - Colombia; PBX: 8701980

www.huila.gov.co; twitter: @HuilaGob; Facebook: www.facebook.com/huilagob; YouTube: www.youtube.com/huilagob

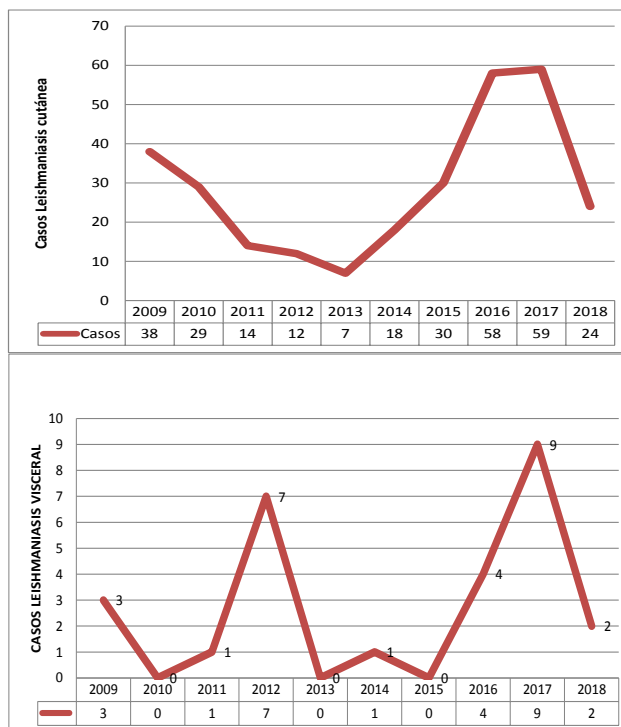
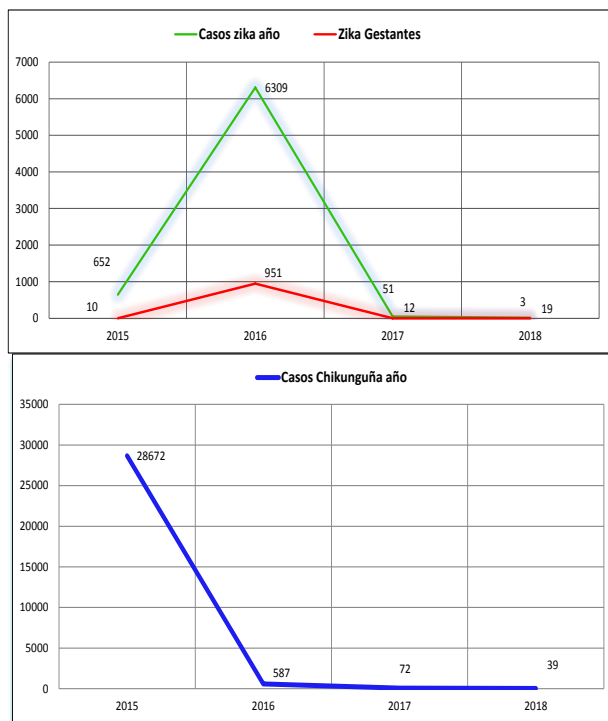




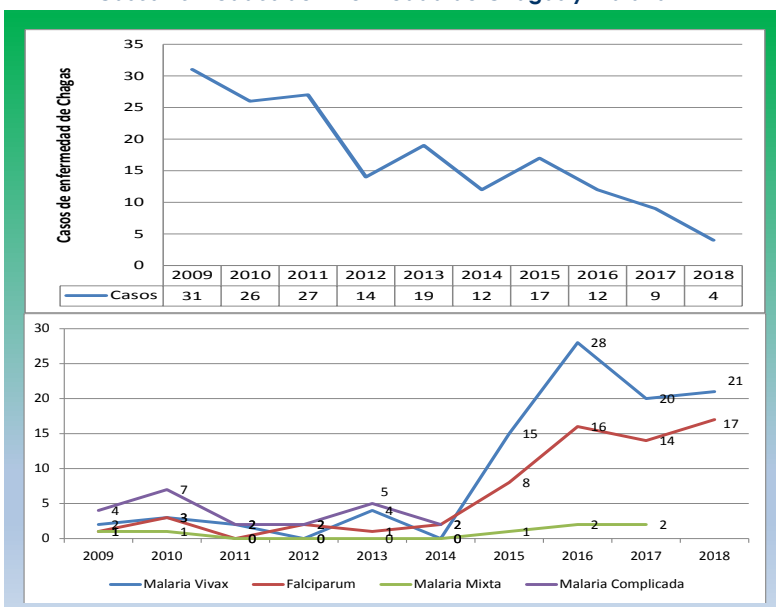
## GOBERNACION DEL HUILA

### Secretaria de Salud Departamental

## Comportamiento Otras Enfermedades Vectoriales y Zoonosis Huila, 2018



### Casos notificados de Enfermedad de Chagas y Malaria



### "El Camino es la Educación"

GLORIA ESPERANZA ARAUJO CORONADO  
Secretaria de Salud Departamental

Grupo Enfermedades Transmitidas por Vectores y Zoonosis:

CARLOS ALBERTO LOZANO POLANCO

Coordinador ETV Zoonosis

MARÍA CLEMENCIA ROJAS GARCÍA

Coordinadora Laboratorio SP y EGI

LILIAN AMPARO VALLEJO POLANCO: Laboratorio Virus

LUIS ARBEY ESPINOSA GONZALEZ: A. Laboratorio

SILVIA LORENA BECERRA: Entomología

VIVIANA PAOLA BARRETO: Médica Auditora

GIANNI GERMAN QUINCHE: Médico Auditor

LUIS JOSÉ TORRES ROJAS: Médico Epidemiólogo

CAMILO EDUARDO RIVERA VEGA: Profesional Apoyo

WILLIAM PERDOMO: Médico Veterinario, Zootecnista, Epidemiólogo.

HERNAN DARÍO CARDOZO SOTELO: Médico Veterinario Zootecnista

JUAN CARLOS TORRES LOSADA: Médico Veterinario, Entomología

EDUARDO DURAN RODRIGUEZ: Zootecnista, Entomología



Carrera 20 No 5b-36; Neiva – Huila - Colombia; PBX: 8701980

www.huila.gov.co; twitter: @HuilaGob; Facebook: www.facebook.com/huilagob; YouTube: www.youtube.com/huilagob