



GOBERNACION DEL HUILA
Secretaria de Salud Departamental

Boletín epidemiológico Enfermedades Transmitidas por Vectores y Zoonosis, departamento del Huila, semana 37, 2018

Hasta el 21 de septiembre de 2018 Municipios en Zona de:



Virus Dengue
Virus Zika
Virus Chikunguña
Transmitidos por
Aedes Aegypti.

Brote dengue

GUADALUPE

Depto Huila
en zona de
Éxito

Municipios en Zona
Alerta Dengue

AIPE

ISNOS

Municipios en
Seguridad Dengue

PITALITO

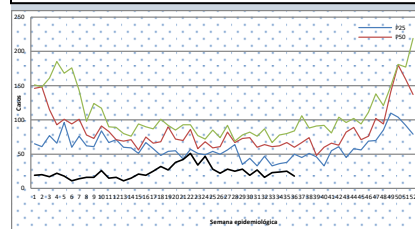
ACEVEDO

SUAZA

¡Comportamiento Infección por Virus Dengue Huila!

ZONA	MUNICIPIO	Seguimiento conducta adecuada (Hospitalizados, Remitidos o en observación) dengue con signos de alarma (CSA)					Seguimiento conducta adecuada dengue grave (Ingreso Unidad Cuidado Intensivo)						
		Total casos	Presentaron Signos Alarma	%	Conducta adecuada	%	Pendientes ajuste	Total casos	Concordancia Clasificación Final	Conducta adecuada	%	Pendientes ajuste (Pa)	
Norte	Neiva	751	237	32%	216	91%	98	7	7	6	86%	2	
	Aipe	124	26	21%	24	92%	15	0	0	0	0%	0	
	Algeciras	36	21	58%	20	95%	12	1	1	0	0%	0	
	Baraya	6	2	33%	1	50%	2	0	0	0	0%	0	
	Campoalegre	13	6	46%	6	100%	2	0	0	0	0%	0	
	Colombia	6	0	0%	0	0%	0	0	0	0	0%	0	
	Hobo	12	10	83%	9	90%	6	0	0	0	0%	0	
	Iquira	16	8	50%	2	25%	2	1	1	1	100%	0	
	Palermo	56	20	36%	18	90%	6	0	0	0	0%	0	
	Rivera	51	20	39%	18	90%	4	1	1	1	100%	0	
	Santa María	18	2	11%	2	100%	0	0	0	0	0%	0	
	Tello	11	5	45%	5	100%	3	0	0	0	0%	0	
	Teruel	4	2	50%	1	50%	1	0	0	0	0%	0	
	Villavieja	3	3	100%	3	100%	1	1	1	1	100%	0	
Centro	Yaguará	14	7	50%	7	100%	4	0	0	0	0%	0	
	Garzón	108	58	54%	56	97%	26	0	0	0	0%	0	
	Agrado	22	9	41%	9	100%	6	1	1	1	100%	1	
	Altamira	3	2	67%	2	100%	0	0	0	0	0%	0	
	Gigante	11	10	91%	9	90%	3	0	0	0	0%	0	
	Guadalupe	12	8	67%	6	75%	4	1	1	1	100%	0	
	Pital	28	8	29%	8	100%	0	0	0	0	0%	0	
	Suaza	16	10	63%	10	100%	3	0	0	0	0%	0	
	Tarqui	23	12	52%	11	92%	1	0	0	0	0%	0	
	La Plata	57	29	51%	27	93%	10	1	1	1	100%	0	
	La Argentina	2	2	100%	2	100%	0	0	0	0	0%	0	
	Nátaga	1	0	0%	0	0%	0	0	0	0	0%	0	
	Paicol	3	2	67%	2	100%	0	0	0	0	0%	0	
	Tesalia	9	1	11%	1	100%	0	0	0	0	0%	0	
Sur	Pitalito	110	65	59%	61	94%	34	1	1	0	0%	0	
	Acevedo	11	10	91%	9	90%	3	0	0	0	0%	0	
	Elias	0	0	0%	0	0%	0	0	0	0	0%	0	
	Isnos	22	14	64%	14	100%	6	0	0	0	0%	0	
	Oporapa	2	2	100%	2	100%	0	0	0	0	0%	0	
	Palestina	7	6	86%	6	100%	3	0	0	0	0%	0	
	Saladoblanco	5	5	100%	5	100%	1	0	0	0	0%	0	
	San Agustín	11	10	91%	9	90%	4	0	0	0	0%	0	
	Timaná	41	20	49%	20	100%	5	0	0	0	0%	0	
	HUILA	869	652	75%	601	92%	265	15	15	12	80%	3	
	2018 NAS EPIDEMIOLOGO	SEMANA	35	36	37	Total							
		NEIVA	10	10	7	410							
	NORTE	AIPE	1	2	0	86							
		ALGECIRAS	1	0	0	18							
BARAYA		0	0	0	5								
CAMPOALEGRE		0	0	0	8								
COLOMBIA		1	0	0	1								
HOBO		0	0	0	8								
IQUIRA		0	0	0	7								
PALERMO		3	0	0	19								
RIVERA		1	0	0	27								
SANTA MARIA		0	0	0	9								
TELLO		1	0	0	7								
TERUEL		0	0	1	1								
VILLAVIEJA		0	0	0	2								
YAGUARA		0	0	0	10								
CENTRO		GARZON	1	0	1	70							
		AGRADO	1	1	1	21							
		ALTAMIRA	0	0	0	2							
		GIGANTE	0	0	0	4							
		GUADALUPE	0	0	2	6							
		PITAL	0	0	0	19							
	SUAZA	1	1	0	12								
	TARQUI	1	0	0	6								
	OCCIDENTE	LA PLATA	0	0	0	29							
		LA ARGENTINA	0	0	0	0							
NATAGA		0	0	0	0								
PAICOL		0	0	0	1								
TESALIA		0	0	0	2								
SUR		PITALITO	2	2	1	50							
		ACEVEDO	0	1	0	3							
		ELIAS	0	0	0	0							
		ISNOS (SAN JOSE)	0	1	1	9							
		OPORAPA	0	0	0	0							
	PALESTINA	1	0	0	4								
	SALADOBLANCO	0	0	0	1								
	SAN AGUSTIN	0	0	0	5								
	TIMANA	0	0	0	7								
	HUILA	25	18	14	869								

CANAL ENDEMICO DENGUE 2018



La línea negra corresponde a los casos dengue los cuales lo ubican esta semana 37 en zona de éxito.

Incidencia de dengue en el departamento del Huila es de 82,6; y en el país es de 99,0 casos por 100.000 habitantes en zonas de riesgo (urbano). Letalidad por dengue 0.

Fuente: SIVIGILA



Carrera 20 No 5b-36; Neiva – Huila - Colombia; PBX: 8701980

www.huila.gov.co; twitter: @HuilaGob; Facebook: www.facebook.com/huilagob; YouTube: www.youtube.com/huilagob

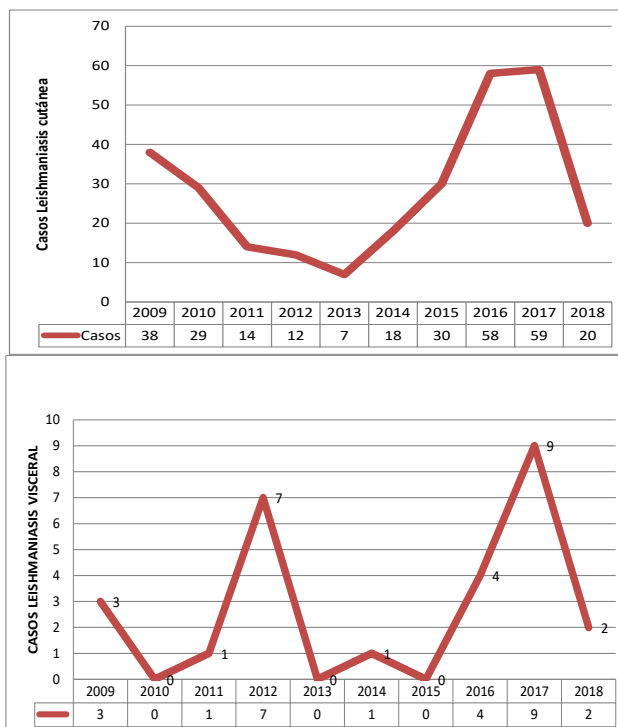
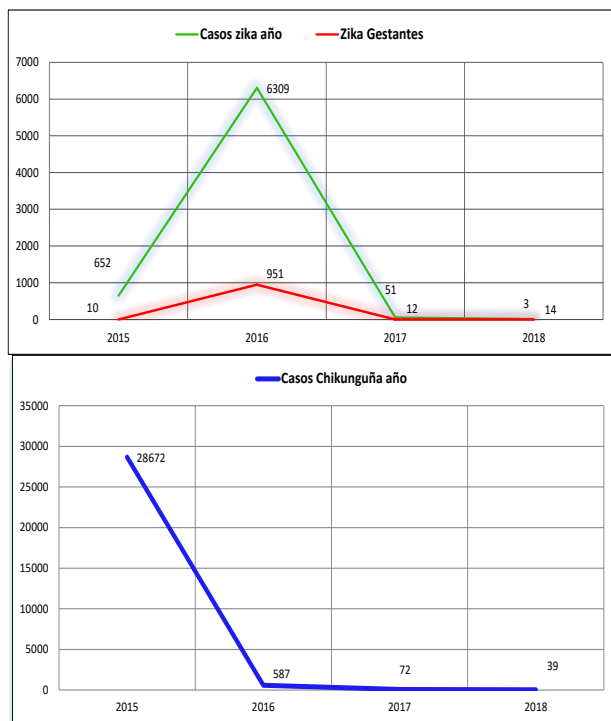




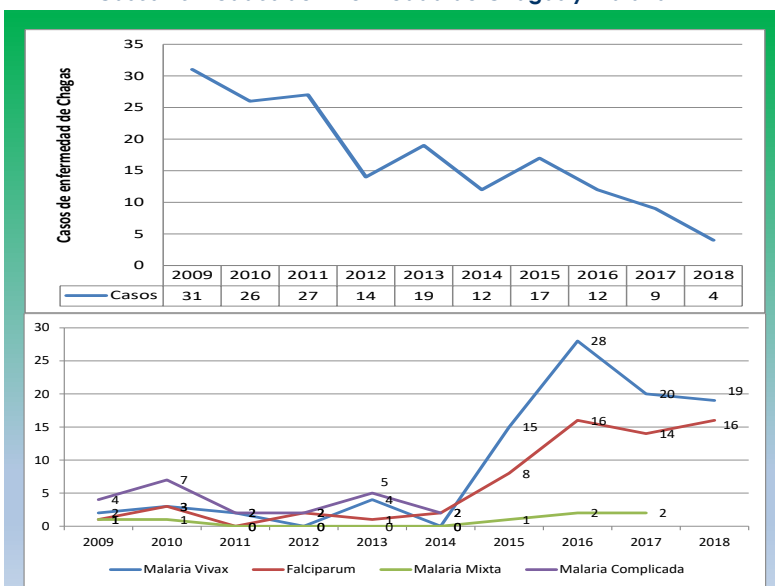
GOBERNACION DEL HUILA

Secretaria de Salud Departamental

Comportamiento Otras Enfermedades Vectoriales y Zoonosis Huila, 2018



Casos notificados de Enfermedad de Chagas y Malaria



"El Camino es la Educación"

GLORIA ESPERANZA ARAUJO CORONADO
Secretaria de Salud Departamental

Grupo Enfermedades Transmitidas por Vectores y Zoonosis:

CARLOS ALBERTO LOZANO POLANCO

Coordinador ETV Zoonosis

MARÍA CLEMENCIA ROJAS GARCÍA

Coordinadora Laboratorio SP y EGI

LILIAN AMPARO VALLEJO POLANCO: Laboratorio Virus

LUIS ARBEY ESPINOSA GONZALEZ: A. Laboratorio

SILVIA LORENA BECERRA: Entomología

VIVIANA PAOLA BARRETO: Médica Auditora

GIANNI GERMAN QUINCHE: Médico Auditor

LUIS JOSÉ TORRES ROJAS: Médico Epidemiólogo

CAMILO EDUARDO RIVERA VEGA: Profesional Apoyo

WILLIAM PERDOMO: Médico Veterinario, Zootecnista, Epidemiólogo.

HERNAN DARÍO CARDOZO SOTELO: Médico Veterinario Zootecnista

JUAN CARLOS TORRES LOSADA: Médico Veterinario, Entomología

EDUARDO DURAN RODRIGUEZ: Zootecnista, Entomología



Carrera 20 No 5b-36; Neiva – Huila - Colombia; PBX: 8701980

www.huila.gov.co; twitter: @HuilaGob; Facebook: www.facebook.com/huilagob; YouTube: www.youtube.com/huilagob

