



**GOBERNACION DEL HUILA**  
Secretaria de Salud Departamental

# Boletín epidemiológico Enfermedades Transmitidas por Vectores y Zoonosis, departamento del Huila, semana 35, 2018

Hasta el 7 de septiembre de 2018 Municipios en Zona de:



Virus Dengue  
Virus Zika  
Virus Chikunguña  
Transmitidos por  
Aedes Aegypti.

## Brote dengue

AIPE

COLOMBIA

RIVERA

Depto Huila  
en zona de  
Éxito

## Municipios en Zona Alerta Dengue

LA PLATA

PITAL

PALESTINA

ISNOS

ALGECIRAS

AGRADO

PALERMO

## Municipios en Seguridad Dengue

GARZON

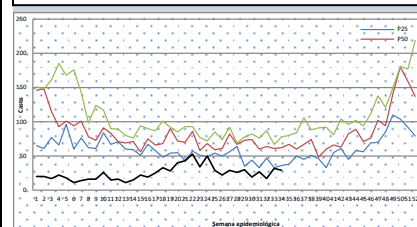
PITALITO

## ¡Comportamiento Infección por Virus Dengue Huila!

ZONA	MUNICIPIO	Seguimiento conducta adecuada (Hospitalizados, Remitidos o en observación) dengue con signos de alarma (CSA)					Seguimiento conducta adecuada dengue grave (Ingreso Unidad Cuidado Intensivo)				
		Total casos	Presentaron Signos Alarma	%	Conducta adecuada	%	Pendientes ajuste	Total casos	Concordancia Clasificación Final	Conducta adecuada	%
Norte	Neiva	720	227	32%	205	90%	95	7	7	6	86%
	Aipe	121	25	21%	23	92%	14	0	0	0	0%
	Algeciras	36	21	58%	20	95%	15	1	1	0	0%
	Baraya	6	2	33%	1	50%	2	0	0	0	0%
	Campoalegre	13	6	46%	6	100%	2	0	0	0	0%
	Colombia	6	0	0%	0	0%	0	0	0	0	0%
	Hobo	12	10	83%	10	100%	6	0	0	0	0%
	Iquira	16	8	50%	2	25%	2	1	1	1	100%
	Palermo	55	20	36%	18	90%	6	0	0	0	0%
	Rivera	50	20	40%	18	90%	4	1	1	1	100%
	Santa María	18	2	11%	2	100%	0	0	0	0	0%
	Tello	10	4	40%	4	100%	2	0	0	0	0%
	Teruel	3	1	33%	1	100%	0	0	0	0	0%
	Villavieja	3	3	100%	3	100%	1	1	1	1	100%
Centro	Yaguará	14	7	50%	7	100%	4	0	0	0	0%
	Garzón	106	57	54%	55	96%	26	0	0	0	0%
	Agrado	20	9	45%	9	100%	6	1	1	0	0%
	Altamira	3	2	67%	2	100%	0	0	0	0	0%
	Gigante	11	10	91%	9	90%	3	0	0	0	0%
	Guadalupe	10	7	70%	6	86%	4	1	1	1	100%
	Pital	28	8	29%	8	100%	0	0	0	0	0%
	Suaza	14	8	57%	8	100%	1	0	0	0	0%
	Tarqui	22	12	55%	11	92%	1	0	0	0	0%
	La Plata	57	29	51%	27	93%	13	1	1	1	100%
Occidente	La Argentina	2	2	100%	2	100%	0	0	0	0	0%
	Nátaga	1	0	0%	0	0%	0	0	0	0	0%
	Paicol	3	2	67%	2	100%	1	0	0	0	0%
	Tesalia	9	1	11%	1	100%	0	0	0	0	0%
	Pitalito	105	61	58%	57	93%	33	1	1	0	0%
	Acevedo	10	9	90%	8	89%	2	0	0	0	0%
	Elias	0	0	0%	0	0%	0	0	0	0	0%
	Isnos	20	12	60%	12	100%	4	0	0	0	0%
	Oporapa	2	2	100%	2	100%	2	0	0	0	0%
	Paletina	6	5	83%	5	100%	2	0	0	0	0%
Sur	Saladoblanco	5	5	100%	5	100%	1	0	0	0	0%
	San Agustín	11	10	91%	9	90%	4	0	0	0	0%
	Timaná	40	20	50%	20	100%	5	0	0	0	0%
	HUILA	862	627	73%	578	92%	261	15	15	11	73%

ZONA	2018 NAS EPIDEMIOLOGO				
	SEMANA	33	34	35	Total
NORTE	NEIVA	14	9	6	395
	AIPE	2	5	0	84
	ALGECIRAS	0	1	2	26
	BARAYA	0	0	0	5
	CAMPOALEGRE	0	0	0	8
	COLOMBIA	0	0	1	2
	HOB0	0	0	0	8
	IQUIRA	0	0	0	7
	PALERMO	1	1	2	20
	RIVERA	2	1	1	26
	SANTA MARIA	0	0	0	9
	TELLO	0	0	0	6
	TERUEL	0	0	0	0
	VILLAVIEJA	0	0	0	2
CENTRO	YAGUARA	2	0	0	10
	GARZON	1	4	0	71
	AGRADO	2	0	1	19
	ALTAMIRA	0	0	0	2
	GIGANTE	0	0	0	4
	GUADALUPE	2	0	0	6
	PITAL	0	1	0	20
	SUAZA	1	0	1	10
	TARQUI	0	0	0	5
	LA PLATA	2	2	0	35
OCCIDENTE	LA ARGENTINA	0	0	0	0
	NATAGA	0	0	0	0
	PAICOL	0	0	0	2
	TESALIA	0	0	0	4
	PITALITO	3	3	2	49
	ACEVEDO	0	0	0	2
	ELIAS	0	0	0	0
	ISNOS (SAN JOSE)	0	1	0	7
	OPORAPA	0	0	0	2
	PALESTINA	0	1	1	3
SUR	SALADOBLANCO	0	0	0	1
	SAN AGUSTIN	0	0	0	5
	TIMANA	0	0	0	7
	HUILA	32	29	17	862

## CANAL ENDEMICO DENGUE 2018



La línea negra corresponde a los casos dengue los cuales lo ubican esta semana 35 en zona de éxito.

Incidencia de dengue en el departamento del Huila es de 82,9; y en el país es de 92,6 casos por 100.000 habitantes en zonas de riesgo (urbano). Letalidad por dengue 0.

Fuente: SIVIGILA



Carrera 20 No 5b-36; Neiva – Huila - Colombia; PBX: 8701980

www.huila.gov.co; twitter: @HuilaGob; Facebook: www.facebook.com/huilagob; YouTube: www.youtube.com/huilagob

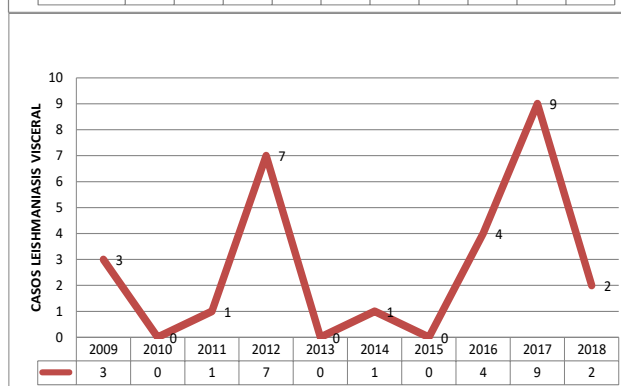
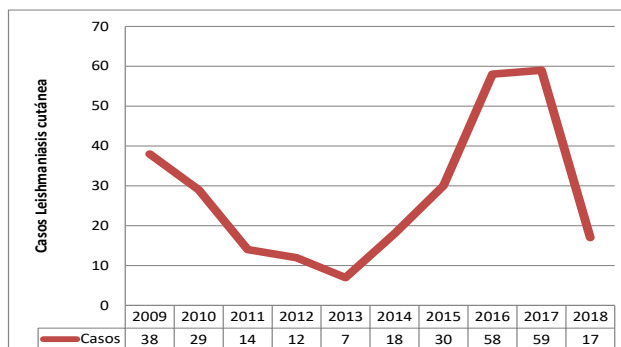
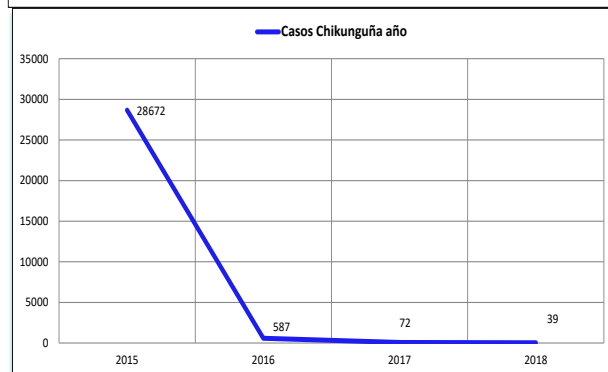
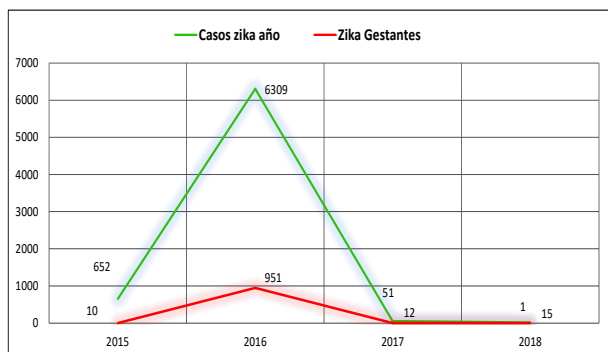




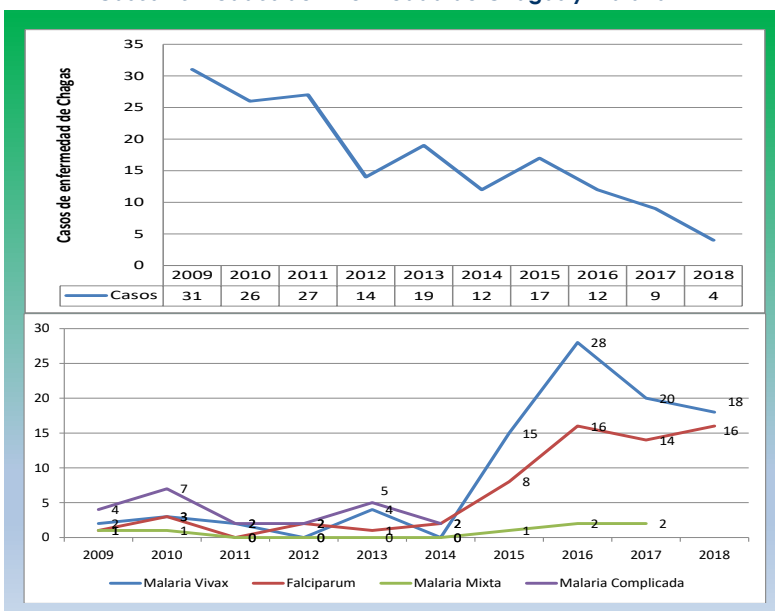
## GOBERNACION DEL HUILA

### Secretaria de Salud Departamental

## Comportamiento Otras Enfermedades Vectoriales y Zoonosis Huila, 2018



### Casos notificados de Enfermedad de Chagas y Malaria



### "El Camino es la Educación"

GLORIA ESPERANZA ARAUJO CORONADO  
Secretaria de Salud Departamental

Grupo Enfermedades Transmitidas por Vectores y Zoonosis:

CARLOS ALBERTO LOZANO POLANCO

Coordinador ETV Zoonosis

MARÍA CLEMENCIA ROJAS GARCÍA

Coordinadora Laboratorio SP y EGI

LILIAN AMPARO VALLEJO POLANCO: Laboratorio Virus

LUIS ARBEY ESPINOSA GONZALEZ: A. Laboratorio

SILVIA LORENA BECERRA: Entomología

VIVIANA PAOLA BARRETO: Médica Auditora

GIANNI GERMAN QUINCHE: Médico Auditor

LUIS JOSÉ TORRES ROJAS: Médico Epidemiólogo

CAMILO EDUARDO RIVERA VEGA: Profesional Apoyo

WILLIAM PERDOMO: Médico Veterinario, Zootecnista, Epidemiólogo.

HERNAN DARÍO CARDOZO SOTELO: Médico Veterinario Zootecnista

JUAN CARLOS TORRES LOSADA: Médico Veterinario, Entomología

EDUARDO DURAN RODRIGUEZ: Zootecnista, Entomología



Carrera 20 No 5b-36; Neiva – Huila - Colombia; PBX: 8701980

www.huila.gov.co; twitter: @HuilaGob; Facebook: www.facebook.com/huilagob; YouTube: www.youtube.com/huilagob

