



**GOBERNACION DEL HUILA**  
Secretaria de Salud Departamental

## Boletín epidemiológico Enfermedades Transmitidas por Vectores y Zoonosis, departamento del Huila, semana 28, 2018

Hasta el 20 de julio de 2018

Municipios en Zona de:



Virus Dengue  
Virus Zika  
Virus Chikunguña  
Transmitidos por  
Aedes Aegypti.

### Brote dengue

AIPE

GIGANTE

HOBO

PALERMO

**Depto Huila  
en zona éxito**

### Municipios en Zona Alerta Dengue

GARZON

PITAL

SALADOBLANCO

IQUIRA

YAGUARA

## ¡Comportamiento Infección por Virus Dengue Huila!

ZONA	MUNICIPIO	Seguimiento conducta adecuada (Hospitalizados, Remitidos o en observación) dengue con signos de alarma (CSA)					Seguimiento conducta adecuada dengue grave (Ingreso Unidad Cuidado Intensivo)				
		Total casos	Presentaron Signos Alarma	%	Conducta adecuada	%	Total casos	Concordancia Clasificación Final	Conducta adecuada	%	Pendientes ajuste (Pa)
Norte	Neiva	596	185	31%	169	91%	88	6	6	100%	1
	Aipe	101	18	18%	17	94%	10	0	0	0%	0
	Algeciras	27	16	59%	15	94%	13	1	1	0%	0
	Baraya	5	2	40%	1	50%	2	0	0	0%	0
	Campoalegre	13	6	46%	6	100%	2	0	0	0%	0
	Colombia	5	0	0%	0	0%	0	0	0	0%	0
	Hobo	12	10	83%	10	100%	6	0	0	0%	0
	Iquira	13	7	54%	1	14%	2	1	1	100%	0
	Palermo	49	18	37%	17	94%	8	0	0	0%	0
	Rivera	44	17	39%	16	94%	11	1	1	100%	0
	Santa María	18	2	11%	2	100%	0	0	0	0%	0
	Tello	10	4	40%	4	100%	3	0	0	0%	0
	Teruel	3	1	33%	1	100%	1	0	0	0%	0
	Villavieja	3	3	100%	3	100%	1	1	1	100%	0
Centro	Yaguará	12	6	50%	6	100%	4	0	0	0%	0
	Garzón	91	49	54%	47	96%	37	0	0	0%	0
	Agrado	11	5	45%	5	100%	2	1	1	0%	1
	Altamira	1	1	100%	1	100%	1	0	0	0%	0
	Gigante	10	9	90%	8	89%	6	0	0	0%	0
	Guadalupe	6	4	67%	3	75%	1	1	1	100%	0
	Pital	22	8	36%	8	100%	3	0	0	0%	0
	Suaza	11	7	64%	7	100%	1	0	0	0%	0
	Tarqui	19	11	58%	10	91%	6	0	0	0%	0
	La Plata	45	25	56%	23	92%	9	0	0	0%	0
Occidente	La Argentina	2	2	100%	2	100%	2	0	0	0%	0
	Nátaga	1	0	0%	0	0%	0	0	0	0%	0
	Paicol	2	1	50%	1	100%	0	0	0	0%	0
	Tesalia	7	1	14%	1	100%	0	0	0	0%	0
Sur	Pitalito	78	47	60%	45	96%	26	1	1	0%	1
	Acevedo	7	6	86%	6	100%	2	0	0	0%	0
	Elias	0	0	0%	0	0%	0	0	0	0%	0
	Isnos	16	11	69%	11	100%	6	0	0	0%	0
	Oporapa	2	2	100%	2	100%	2	0	0	0%	0
	Palestina	3	3	100%	3	100%	1	0	0	0%	0
	Saladoblanco	4	4	100%	4	100%	3	0	0	0%	0
	San Agustín	9	8	89%	7	88%	2	0	0	0%	0
	Timaná	39	20	51%	20	100%	5	0	0	0%	0
	HUILA	827	519	63%	482	93%	266	13	13	77%	3

ZONA	2018 NAS EPIDEMIOLOG			
	SEMANA	26	27	28 Total
NORTE	NEIVA	17	21	7 356
	AIPE	2	9	2 87
	ALGECIRAS	0	0	0 23
	BARAYA	0	0	0 5
	CAMPOALEGRE	0	0	0 10
	COLOMBIA	1	0	0 3
	HOBO	2	1	0 8
	IQUIRA	1	0	2 5
	PALERMO	1	1	1 25
	RIVERA	0	1	1 42
	SANTA MARIA	0	0	0 9
	TELLO	0	0	0 7
	TERUEL	0	0	0 2
	VILLAVIEJA	0	0	0 2
CENTRO	YAGUARA	0	0	2 9
	GARZON	6	5	4 78
	AGRADO	0	1	1 10
	ALTAMIRA	0	1	0 1
	GIGANTE	1	1	0 8
	GUADALUPE	0	0	0 2
	PITAL	1	2	0 21
	SUAZA	1	1	0 10
	TARQUI	1	2	0 13
	LA PLATA	1	1	0 22
OCCIDENTE	LA ARGENTINA	0	1	0 2
	NATAGA	0	0	0 0
	PAICOL	0	0	0 1
	TESALIA	0	0	0 2
	PITALITO	1	1	3 39
	ACEVEDO	0	0	0 2
	ELIAS	0	0	0 0
	ISNOS (SAN JOSE)	0	0	1 7
	OPORAPA	0	0	0 2
	PALESTINA	0	0	0 1
SUR	SALADOBLANCO	0	1	0 3
	SAN AGUSTIN	0	0	0 3
	TIMANA	0	1	0 7
	HUILA	36	51	24 827

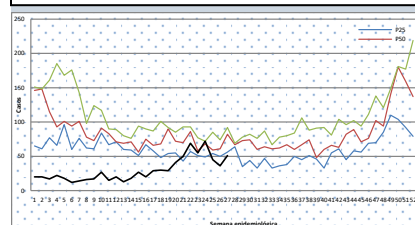
### Municipios en Seguridad Dengue

TARQUI

ALTAMIRA

LA ARGENTINA

### CANAL ENDEMICO DENGUE 2018



La línea negra corresponde a los casos dengue los cuales lo ubican esta semana 28 en zona de éxito.

Incidencia de dengue en el departamento del Huila es de 83,2; y en el país es de 67,3 casos por 100.000 habitantes en zonas de riesgo (urbano). Letalidad por dengue 0.

Fuente: SIVIGILA



Carrera 20 No 5b-36; Neiva – Huila - Colombia; PBX: 8701980

www.huila.gov.co; twitter: @HuilaGob; Facebook: www.facebook.com/huilagob; YouTube: www.youtube.com/huilagob

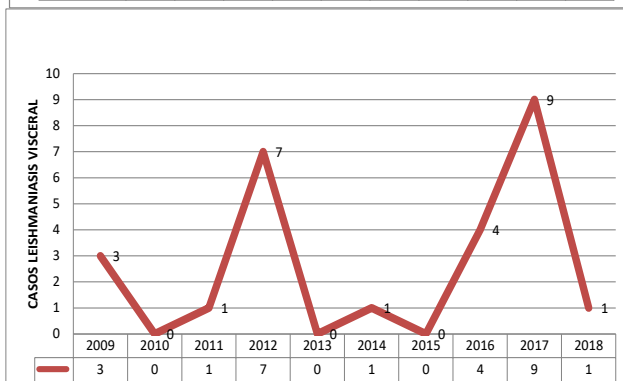
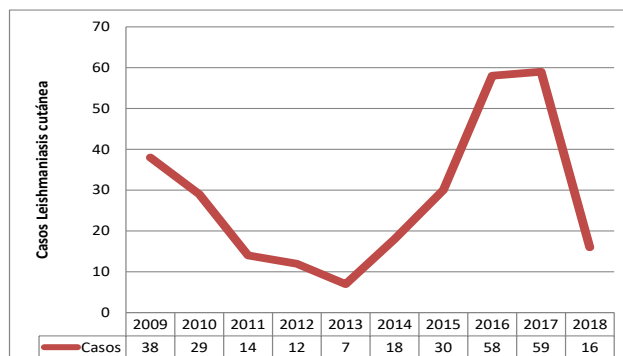
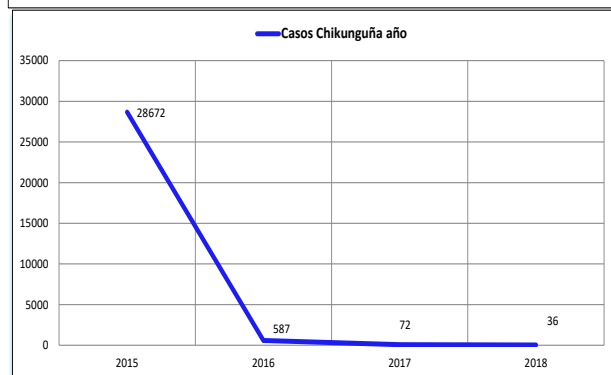
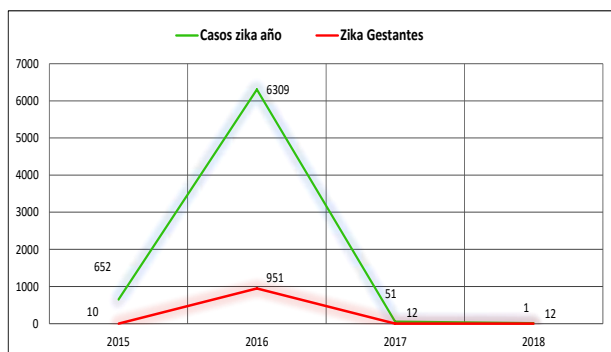




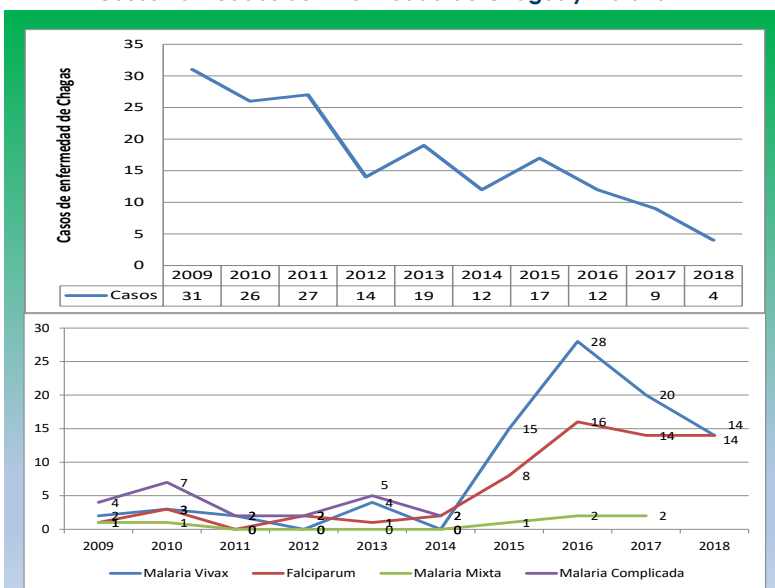
## GOBERNACION DEL HUILA

### Secretaria de Salud Departamental

## Comportamiento Otras Enfermedades Vectoriales y Zoonosis Huila, 2018



### Casos notificados de Enfermedad de Chagas y Malaria



### "El Camino es la Educación"

GLORIA ESPERANZA ARAUJO CORONADO  
Secretaria de Salud Departamental

Grupo Enfermedades Transmitidas por Vectores y Zoonosis:

CARLOS ALBERTO LOZANO POLANCO

Coordinador ETV Zoonosis

MARÍA CLEMENCIA ROJAS GARCÍA

Coordinadora Laboratorio SP y EGI

LILIAN AMPARO VALLEJO POLANCO: Laboratorio Virus

LUIS ARBEY ESPINOSA GONZALEZ: A. Laboratorio

SILVIA LORENA BECERRA: Entomología

VIVIANA PAOLA BARRETO: Médica Auditora

GIANNI GERMAN QUINCHE: Médico Auditor

LUIS JOSÉ TORRES ROJAS: Médico Epidemiólogo

CAMILO EDUARDO RIVERA VEGA: Profesional Apoyo

WILLIAM PERDOMO: Médico Veterinario, Zootecnista, Epidemiólogo.

HERNAN DARÍO CARDOZO SOTELO: Médico Veterinario Zootecnista

JUAN CARLOS TORRES LOSADA: Médico Veterinario, Entomología

EDUARDO DURAN RODRIGUEZ: Zootecnista, Entomología



Carrera 20 No 5b-36; Neiva – Huila - Colombia; PBX: 8701980

www.huila.gov.co; twitter: @HuilaGob; Facebook: www.facebook.com/huilagob; YouTube: www.youtube.com/huilagob

