



**GOBERNACION DEL HUILA**  
Secretaria de Salud Departamental

## Boletín epidemiológico Enfermedades Transmitidas por Vectores y Zoonosis, departamento del Huila, semana 22, 2018

Hasta el 8 de junio de 2018

Municipios en Zona de:



Virus Dengue  
Virus Zika  
Virus Chikunguña  
Transmitidos por  
Aedes Aegypti.

### Brote dengue

LA PLATA

AIPE

PALERMO

COLOMBIA

Departamento  
del Huila en  
Zona de Alerta

Municipios en Zona

Alerta Dengue

NEIVA

RIVERA

TELLO

PITAL

BARAYA

SANTA MARIA

VILLAVIEJA

ISNOS

OPORAPA

TERUEL

### ¡Comportamiento Infección por Virus Dengue Huila!

ZONA	MUNICIPIO	Seguimiento conducta adecuada (Hospitalizados, Remitidos o en observación) dengue con signos de alarma (CSA)					Seguimiento conducta adecuada dengue grave (Ingreso Unidad Cuidado Intensivo)				
		Total casos	Presentaron Signos Alarma	%	Conducta adecuada	%	Total casos	Concordancia Clasificación Final	Conducta adecuada	%	Pendientes ajuste (Paj)
Norte	Neiva	388	142	37%	128	90%	86	5	5	100%	1
	AIPE	53	15	28%	14	93%	10	0	0	0%	0
	Algeciras	19	13	68%	12	92%	13	1	0	0%	1
	Baraya	4	1	25%	0	0%	1	0	0	0%	0
	Campoalegre	11	5	45%	5	100%	2	0	0	0%	0
	Colombia	5	0	0%	0	0%	0	0	0	0%	0
	Hobo	8	7	88%	7	100%	4	0	0	0%	0
	Iquira	9	5	56%	0	0%	0	1	1	100%	0
	Palermo	37	15	41%	14	93%	6	0	0	0%	0
	Rivera	27	10	37%	9	90%	4	1	1	100%	0
	Santa María	17	2	12%	2	100%	0	0	0	0%	0
	Tello	8	3	38%	3	100%	3	0	0	0%	0
	Teruel	2	0	0%	0	0%	0	0	0	0%	0
	Villavieja	3	3	100%	3	100%	2	1	1	100%	0
Centro	Yaguará	9	5	56%	5	100%	3	0	0	0%	0
	Garzón	61	32	52%	32	100%	20	0	0	0%	0
	Agrado	10	4	40%	4	100%	1	0	0	0%	0
	Altamira	0	0	0%	0	0%	0	0	0	0%	0
	Gigante	7	7	100%	6	86%	4	0	0	0%	0
	Guadalupe	5	3	60%	2	67%	0	1	1	100%	0
	Pital	6	1	17%	1	100%	0	0	0	0%	0
	Suaza	5	5	100%	5	100%	3	0	0	0%	0
	Tarqui	13	7	54%	6	86%	3	0	0	0%	0
	La Plata	37	21	57%	19	90%	10	0	0	0%	0
Occidente	La Argentina	0	0	0%	0	0%	0	0	0	0%	0
	Nataga	0	0	0%	0	0%	0	0	0	0%	0
	Paicol	2	1	50%	1	100%	0	0	0	0%	0
	Tesalia	7	1	14%	1	100%	0	0	0	0%	0
	Pitalito	59	35	59%	33	94%	15	0	0	0%	0
Sur	Acevedo	6	5	83%	5	100%	1	0	0	0%	0
	Elias	0	0	0%	0	0%	0	0	0	0%	0
	Isnos	13	9	69%	9	100%	5	0	0	0%	0
	Oporapa	1	1	100%	1	100%	1	0	0	0%	0
	Palestina	2	2	100%	2	100%	1	0	0	0%	0
	Saladoblanco	1	1	100%	1	100%	1	0	0	0%	0
	San Agustín	7	6	86%	5	83%	1	0	0	0%	0
	Timaná	23	12	52%	12	100%	4	0	0	0%	0
	HUILA	600	379	63%	347	92%	204	10	9	90%	2
	LA PLATA	37	21	57%	19	90%	10	0	0	0%	0

ZONA	2018 NAS EPIDEMIOLOGIA				
	SEMANA	20	21	22	Total
NORTE	NEIVA	34	30	16	286
	AIPE	5	10	2	46
	ALGECIRAS	1	3	1	19
	BARAYA	0	1	0	4
	CAMPOALEGRE	1	1	2	10
	COLOMBIA	2	1	0	4
	HOBO	0	0	1	5
	IQUIRA	0	0	0	1
	PALERMO	1	3	1	17
	RIVERA	0	3	0	27
	SANTA MARIA	1	2	0	10
	TELLO	0	1	1	8
	TERUEL	0	1	0	1
	VILLAVIEJA	0	2	0	3
CENTRO	YAGUARA	0	0	1	7
	GARZON	4	2	1	48
	AGRADO	1	0	0	9
	ALTAMIRA	0	0	0	0
	GIGANTE	0	0	0	5
	GUADALUPE	0	0	0	1
	PITAL	0	1	0	5
	SUAZA	2	0	1	5
	TARQUI	0	0	1	9
	LA PLATA	4	4	2	24
OCCIDENTE	LA ARGENTINA	0	0	0	0
	NATAGA	0	0	0	0
	PAICOL	0	0	0	1
	TESALIA	0	0	0	2
	PITALITO	0	4	0	26
	ACEVEDO	0	1	0	1
	ELIAS	0	0	0	0
	ISNOS (SAN JOSE)	1	1	0	6
	OPORAPA	0	1	0	1
	PALESTINA	0	0	0	1
SUR	SALADOBLANCO	0	0	0	1
	SAN AGUSTIN	0	0	1	2
	TIMANA	0	1	0	4
	HUILA	57	74	31	600

Municipios en

Seguridad Dengue

ALGECIRAS

CAMPOALEGRE

ACEVEDO

INDICADORES DENGUE

La Incidencia de dengue en el departamento del Huila a semana 22, es de 60,0 casos por cada 100.000 habitantes en zonas de riesgo (urbano) año 2018.

Incidenia de dengue en Colombia es 47,6 casos por cien mil habitantes.

Se ha notificado un caso de mortalidad por dengue en 2018, el cual procede de Ortega (Tolima); en 2017 hubo 2 casos confirmados, para una letalidad del 6,0% (2/33) preliminar pendiente ajustes.

Fuente: SIVIGILA



Carrera 20 No 5b-36; Neiva – Huila - Colombia; PBX: 8701980

www.huila.gov.co; twitter: @HuilaGob; Facebook: www.facebook.com/huilagob; YouTube: www.youtube.com/huilagob

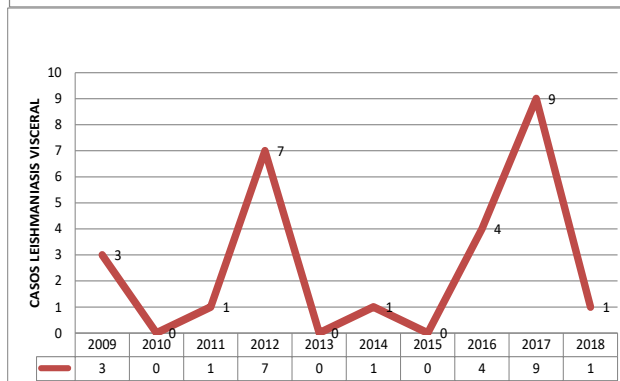
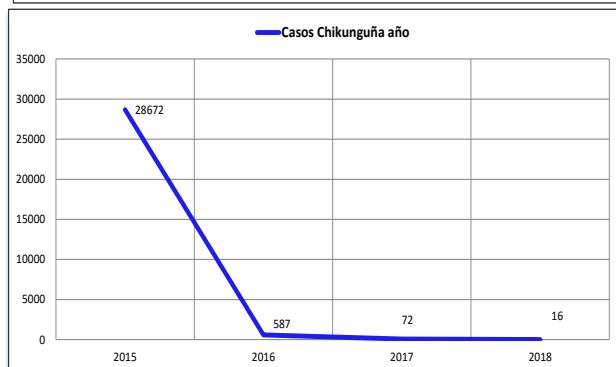
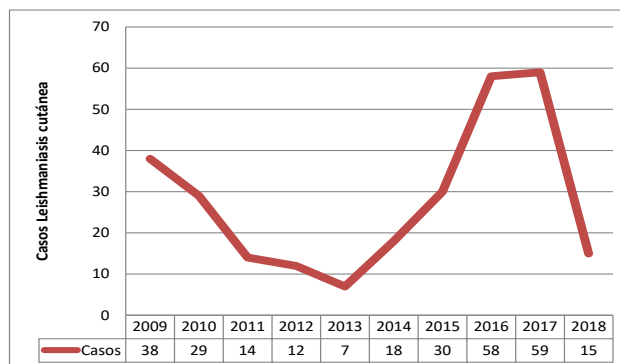
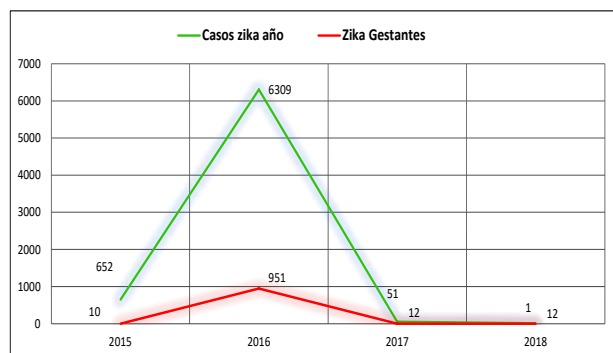




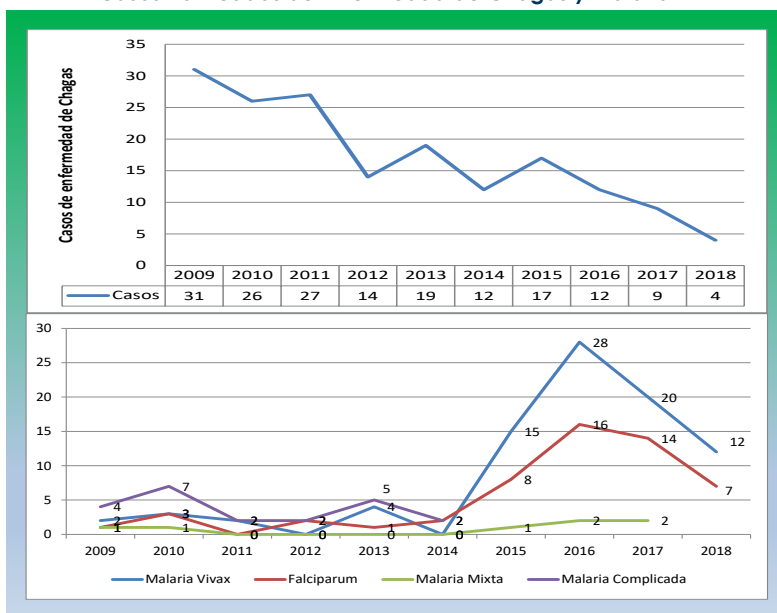
## GOBERNACION DEL HUILA

### Secretaria de Salud Departamental

## Comportamiento Otras Enfermedades Vectoriales y Zoonosis Huila, 2018



### Casos notificados de Enfermedad de Chagas y Malaria



### "El Camino es la Educación"

GLORIA ESPERANZA ARAUJO CORONADO  
Secretaria de Salud Departamental

Grupo Enfermedades Transmitidas por Vectores y Zoonosis:

CARLOS ALBERTO LOZANO POLANCO

Coordinador ETV Zoonosis

MARÍA CLEMENCIA ROJAS GARCÍA

Coordinadora Laboratorio SP y EGI

LILIAN AMPARO VALLEJO POLANCO: Laboratorio Virus

LUIS ARBEY ESPINOSA GONZALEZ: A. Laboratorio

SILVIA LORENA BECERRA: Entomología

VIVIANA PAOLA BARRETO: Médica Auditora

GIANNI GERMAN QUINCHE: Médico Auditor

LUIS JOSÉ TORRES ROJAS: Médico Epidemiólogo

CAMILO EDUARDO RIVERA VEGA: Profesional Apoyo

WILLIAM PERDOMO: Médico Veterinario, Zootecnista, Epidemiólogo.

HERNAN DARÍO CARDOZO SOTELO: Médico Veterinario Zootecnista

JUAN CARLOS TORRES LOSADA: Médico Veterinario, Entomología

EDUARDO DURAN RODRIGUEZ: Zootecnista, Entomología



Carrera 20 No 5b-36; Neiva – Huila - Colombia; PBX: 8701980

www.huila.gov.co; twitter: @HuilaGob; Facebook: www.facebook.com/huilagob; YouTube: www.youtube.com/huilagob

