



GOBERNACION DEL HUILA
Secretaria de Salud Departamental

Boletín epidemiológico Enfermedades Transmitidas por Vectores y Zoonosis, departamento del Huila, semana 20, 2018

Hasta el 25 de mayo de 2018

Municipios en Zona de:



Virus Dengue
Virus Zika
Virus Chikunguña
Transmitidos por
Aedes Aegypti.

Brote dengue

PALERMO

HOBO

COLOMBIA

Huila dpto y
otros 25 mpios
en Zona de Éxito

Municipios en Zona Alerta Dengue

AIPE

GIGANTE

TARQUI

ISNOS

Municipios en Seguridad Dengue

NEIVA

PITALITO

IQUIRA

TESALIA

SANTA MARIA

INDICADORES DENGUE

¡Comportamiento Infección por Virus Dengue Huila!

ZONA	MUNICIPIO	Seguimiento conducta adecuada (Hospitalizados, Remitidos o en observación) dengue con signos de alarma (CSA)					Seguimiento conducta adecuada dengue grave (Ingreso Unidad Cuidado Intensivo)				
		Total casos	Presentaron Signos Alarma	%	Conducta adecuada	%	Total casos	Concordancia Clasificación Final	Conducta adecuada	%	Pendientes ajuste (Paj)
Norte	Neiva	313	123	39%	110	89%	68	5	5	100%	1
	Aipe	39	15	38%	14	93%	10	0	0	0%	0
	Algeciras	15	10	67%	9	90%	11	1	0	0%	1
	Baraya	1	0	0%	0	0%	0	0	0	0%	0
	Campoalegre	9	4	44%	4	100%	2	0	0	0%	0
	Colombia	3	0	0%	0	0%	0	0	0	0%	0
	Hobo	7	6	86%	6	100%	3	0	0	0%	0
	Iquira	9	5	56%	0	0%	6	1	1	100%	1
	Palermo	32	14	44%	13	93%	7	0	0	0%	0
	Rivera	24	10	42%	9	90%	4	1	1	100%	0
	Santa Maria	15	2	13%	2	100%	0	0	0	0%	0
	Tello	6	2	33%	2	100%	2	0	0	0%	0
	Teruel	1	0	0%	0	0%	0	0	0	0%	0
	Villavieja	1	1	100%	1	100%	0	1	1	100%	0
Centro	Yaguará	6	5	83%	5	100%	3	0	0	0%	0
	Garzón	57	29	51%	29	100%	19	0	0	0%	0
	Agrado	9	3	33%	3	100%	0	0	0	0%	0
	Altamira	0	0	0%	0	0%	0	0	0	0%	0
	Gigante	7	7	100%	6	86%	4	0	0	0%	0
	Guadalupe	5	3	60%	2	67%	0	1	1	100%	0
	Pital	5	1	20%	1	100%	0	0	0	0%	0
	Suaza	3	3	100%	3	100%	2	0	0	0%	0
	Tarqui	12	7	58%	6	86%	3	0	0	0%	0
	La Plata	28	17	61%	15	88%	6	0	0	0%	0
Occidente	La Argentina	0	0	0%	0	0%	0	0	0	0%	0
	Nataga	0	0	0%	0	0%	0	0	0	0%	0
	Paicol	2	1	50%	1	100%	0	0	0	0%	0
	Tesalia	7	1	14%	1	100%	0	0	0	0%	0
	Pitalito	54	32	59%	30	94%	16	0	0	0%	0
	Acevedo	4	3	75%	3	100%	0	0	0	0%	0
	Elias	0	0	0%	0	0%	0	0	0	0%	0
	Isnos	12	8	67%	8	100%	5	0	0	0%	0
	Oporapa	0	0	0%	0	0%	0	0	0	0%	0
	Paletina	2	2	100%	2	100%	1	0	0	0%	0
Sur	Saladoblanco	1	1	100%	1	100%	1	0	0	0%	0
	San Agustín	5	4	80%	4	100%	1	0	0	0%	0
	Timaná	17	8	47%	8	100%	3	0	0	0%	0
	HUILA	484	327	68%	298	91%	177	10	9	90%	3
	LA PLATA	2	2	100%	2	100%	1	0	0	0%	0
	LA ARGENTINA	0	0	0%	0	0%	0	0	0	0%	0
	NATAGA	0	0	0%	0	0%	0	0	0	0%	0
	PAICOL	0	0	0%	0	0%	0	0	0	0%	0
	TESALIA	0	1	100%	0	0%	0	0	0	0%	0
	PITALITO	2	5	250%	2	100%	0	0	0	0%	0
Sur	ACEVEDO	0	0	0%	0	0%	0	0	0	0%	0
	ELIAS	0	0	0%	0	0%	0	0	0	0%	0
	ISNOS (SAN JOSE)	0	2	200%	0	0%	0	0	0	0%	0
	OPORAPA	0	0	0%	0	0%	0	0	0	0%	0
	PALESTINA	1	0	0%	0	0%	0	0	0	0%	0
	SALADOBLANCO	0	0	0%	0	0%	0	0	0	0%	0
	SAN AGUSTIN	0	0	0%	0	0%	0	0	0	0%	0
	TIMANA	0	1	100%	0	0%	0	0	0	0%	0
	HUILA	42	47	112%	29	69%	18	19	20	220	220
	NEIVA	21	21	100%	12	57%	0	0	0	0%	0
	AIPE	5	3	60%	3	100%	0	0	0	0%	0
	ALGECIRAS	1	0	0%	1	100%	0	0	0	0%	0
	BARAYA	0	0	0%	0	0%	0	0	0	0%	0
	CAMPOALEGRE	1	1	100%	1	100%	0	0	0	0%	0
	COLOMBIA	0	0	0%	0	0%	0	0	0	0%	0
	HOBO	2	1	50%	0	0%	0	0	0	0%	0
	IQUIRA	0	1	100%	1	100%	0	0	0	0%	0
	PALERMO	0	2	200%	15	750%	0	0	0	0%	0
	RIVERA	0	1	100%	0	0%	0	0	0	0%	0
	SANTA MARIA	2	1	50%	1	100%	0	0	0	0%	0
	TELLO	1	0	0%	0	0%	0	0	0	0%	0
	TERUEL	0	0	0%	0	0%	0	0	0	0%	0
	VILLAVIEJA	0	0	0%	0	0%	0	0	0	0%	0
	YAGUARA	0	1	100%	0	0%	0	0	0	0%	0
Centro	GARZON	2	1	50%	3	150%	0	0	0	0%	0
	AGRADO	0	0	0%	0	0%	0	0	0	0%	0
	ALTAMIRA	0	0	0%	0	0%	0	0	0	0%	0
	GIGANTE	0	1	100%	0	0%	0	0	0	0%	0
	GUADALUPE	0	0	0%	0	0%	0	0	0	0%	0
	PITAL	0	0	0%	0	0%	0	0	0	0%	0
	SUAZA	0	0	0%	1	100%	0	0	0	0%	0
	TARQUI	2	1	50%	0	0%	0	0	0	0%	0
	LA PLATA	2	2	100%	1	50%	0	0	0	0%	0
	LA ARGENTINA	0	0	0%	0	0%	0	0	0	0%	0
Occidente	NATAGA	0	0	0%	0	0%	0	0	0	0%	0
	PAICOL	0	0	0%	0	0%	0	0	0	0%	0
	TESALIA	0	1	100%	0	0%	0	0	0	0%	0
	PITALITO	2	5	250%	0	0%	0	0	0	0%	0
	ACEVEDO	0	0	0%	0	0%	0	0	0	0%	0
	ELIAS	0	0	0%	0	0%	0	0	0	0%	0
	ISNOS (SAN JOSE)	0	2	200%	7	350%	0	0	0	0%	0
	OPORAPA	0	0	0%	0	0%	0	0	0	0%	0
	PALESTINA	1	0	0%	0	0%	0	0	0	0%	0
	SALADOBLANCO	0	0	0%	0	0%	0	0	0	0%	0
Sur	SAN AGUSTIN	0	0	0%	0	0%	0	0	0	0%	0
	TIMANA	0	1	100%	0	0%	0	0	0	0%	0
	HUILA	42	47	112%	29	69%	18	19	20	220	220
	NEIVA	21	21	100%	12	57%	0	0	0	0%	0
	AIPE	5	3	60%	3	100%	0	0	0	0%	0
	ALGECIRAS	1	0	0%	1	100%	0	0	0	0%	0
	BARAYA	0	0	0%	0	0%	0	0	0	0%	0
	CAMPOALEGRE	1	1	100%	1	100%	0	0	0	0%	0
	COLOMBIA	0	0	0%	0	0%	0	0	0	0%	0
	HOBO	2	1	50%	0	0%	0	0	0	0%	0

La incidencia de dengue en el departamento del Huila a semana 20, es de 47,7 casos por cada 100.000 habitantes en zonas de riesgo (urbano) año 2018.

Incidencia de dengue en Colombia es 41,8 casos por cien mil habitantes.

Se ha notificado un caso de mortalidad por dengue en 2018, el cual procede de Ortega (Tolima); en 2017 hubo 2 casos confirmados, para una letalidad del 6,0% (2/33) preliminar pendiente ajustes.

Fuente: SIVIGILA



Carrera 20 No 5b-36; Neiva – Huila - Colombia; PBX: 8701980

www.huila.gov.co; twitter: @HuilaGob; Facebook: www.facebook.com/huilagob; YouTube: www.youtube.com/huilagob

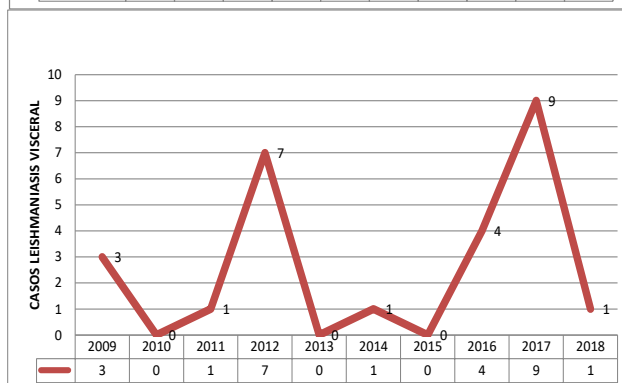
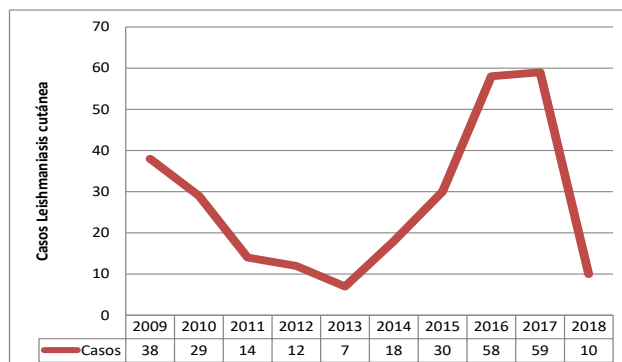
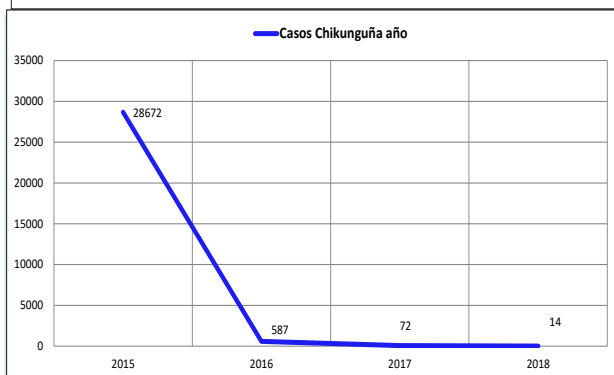
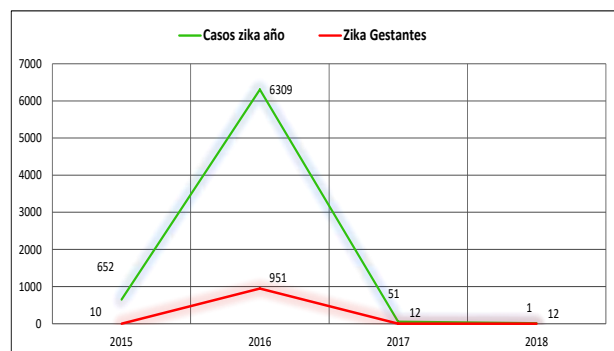




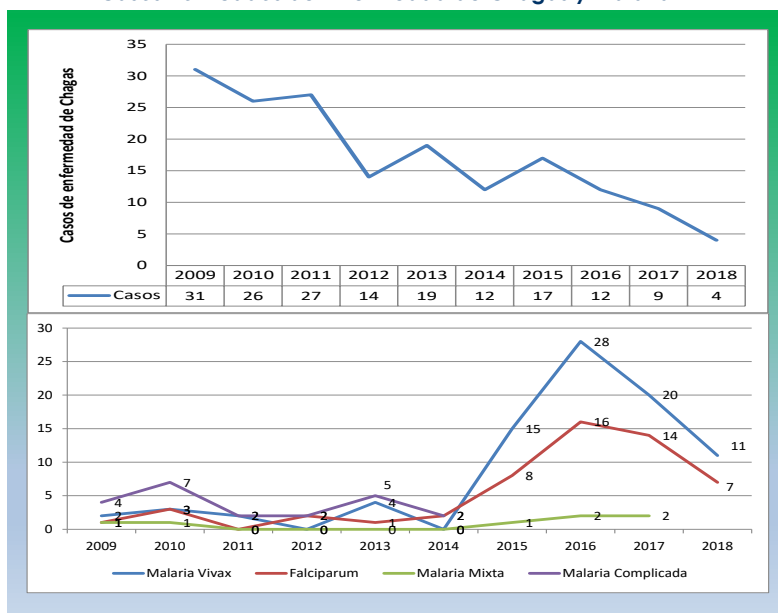
GOBERNACION DEL HUILA

Secretaria de Salud Departamental

Comportamiento Otras Enfermedades Vectoriales y Zoonosis Huila, 2018



Casos notificados de Enfermedad de Chagas y Malaria



"El Camino es la Educación"

GLORIA ESPERANZA ARAUJO CORONADO
Secretaria de Salud Departamental

Grupo Enfermedades Transmitidas por Vectores y Zoonosis:

CARLOS ALBERTO LOZANO POLANCO

Coordinador ETV Zoonosis

MARÍA CLEMENCIA ROJAS GARCÍA

Coordinadora Laboratorio SP y EGI

LILIAN AMPARO VALLEJO POLANCO: Laboratorio Virus

LUIS ARBEY ESPINOSA GONZALEZ: A. Laboratorio

SILVIA LORENA BECERRA: Entomología

VIVIANA PAOLA BARRETO: Médica Auditora

GIANNI GERMAN QUINCHE: Médico Auditor

LUIS JOSÉ TORRES ROJAS: Médico Epidemiólogo

CAMILO EDUARDO RIVERA VEGA: Profesional Apoyo

WILLIAM PERDOMO: Médico Veterinario, Zootecnista, Epidemiólogo.

HERNAN DARÍO CARDOZO SOTELO: Médico Veterinario Zootecnista

JUAN CARLOS TORRES LOSADA: Médico Veterinario, Entomología

EDUARDO DURAN RODRIGUEZ: Zootecnista, Entomología



Carrera 20 No 5b-36; Neiva – Huila - Colombia; PBX: 8701980

www.huila.gov.co; twitter: @HuilaGob; Facebook: www.facebook.com/huilagob; YouTube: www.youtube.com/huilagob

