



GOBERNACION DEL HUILA
Secretaria de Salud Departamental

Boletín epidemiológico Enfermedades Transmitidas por Vectores y Zoonosis, departamento del Huila, semana 19, 2018

Hasta el 18 de mayo de 2018

Municipios en Zona de:



Virus Dengue
Virus Zika
Virus Chikunguña
Transmitidos por
Aedes Aegypti.

Brote dengue

HOBO

PALERMO

Huila dpto y
otros 28 mpios
en Zona de Éxito

Municipios en Zona Alerta Dengue

AIPE

TARQUI

SANTA MARIA

PALESTINA

¡Comportamiento Infección por Virus Dengue Huila!

ZONA	MUNICIPIO	Seguimiento conducta adecuada (Hospitalizados, Remitidos o en observación) dengue con signos de alarma (CSA)					Seguimiento conducta adecuada dengue grave (Ingreso Unidad Cuidado Intensivo)				
		Total casos	Presentaron Signos Alarma	%	Conducta adecuada	%	Total casos	Concordancia Clasificación Final	Conducta adecuada	%	Pendientes ajuste (Pa)
Norte	Neiva	284	114	40%	102	89%	66	5	5	100%	1
	Aipe	33	14	42%	13	93%	9	0	0	0%	0
	Algeciras	13	9	69%	8	89%	10	1	0	0%	1
	Baraya	1	0	0%	0	0%	0	0	0	0%	0
	Campoalegre	8	4	50%	4	100%	2	0	0	0%	0
	Colombia	2	0	0%	0	0%	0	0	0	0%	0
	Hobo	7	6	86%	6	100%	3	0	0	0%	0
	Iquira	7	3	43%	0	0%	4	1	1	100%	1
	Palermo	29	12	41%	11	92%	5	0	0	0%	0
	Rivera	23	9	39%	8	89%	3	1	1	100%	0
	Santa María	14	2	14%	2	100%	0	0	0	0%	0
	Tello	6	2	33%	2	100%	2	0	0	0%	0
	Teruel	1	0	0%	0	0%	0	0	0	0%	0
	Villavieja	1	1	100%	1	100%	0	1	1	100%	0
Centro	Yaguará	5	5	100%	5	100%	3	0	0	0%	0
	Garzón	54	27	50%	27	100%	17	0	0	0%	0
	Agrado	9	3	33%	3	100%	0	0	0	0%	0
	Altamira	0	0	0%	0	0%	0	0	0	0%	0
	Gigante	6	6	100%	5	83%	3	0	0	0%	0
	Guadalupe	5	3	60%	2	67%	0	1	1	100%	0
	Pital	5	1	20%	1	100%	0	0	0	0%	0
	Suaza	2	2	100%	2	100%	2	0	0	0%	0
	Tarqui	12	7	58%	6	86%	4	0	0	0%	0
	La Plata	26	17	65%	15	88%	7	0	0	0%	0
Occidente	La Argentina	0	0	0%	0	0%	0	0	0	0%	0
	Nátaga	0	0	0%	0	0%	0	0	0	0%	0
	Paicol	2	1	50%	1	100%	0	0	0	0%	0
	Tesalia	6	1	17%	1	100%	0	0	0	0%	0
	Pitalito	49	27	55%	25	93%	13	0	0	0%	0
	Acevedo	4	3	75%	3	100%	0	0	0	0%	0
	Elias	0	0	0%	0	0%	0	0	0	0%	0
	Isnos	8	5	63%	5	100%	3	0	0	0%	0
	Oporapa	0	0	0%	0	0%	0	0	0	0%	0
	Paestina	2	2	100%	2	100%	1	0	0	0%	0
Sur	Saladoblanco	1	1	100%	1	100%	1	0	0	0%	0
	San Agustín	4	3	75%	3	100%	1	0	0	0%	0
	Timaná	16	8	50%	8	100%	3	0	0	0%	0
	HUILA	438	298	68%	272	91%	162	10	9	90%	3

ZONA	2018 NAS EPIDEMIOLOG			
	SEMANA	17	18	19 Total
NORTE	NEIVA	29	24	6 203
	AIPE	0	5	1 27
	ALGECIRAS	2	0	0 13
	BARAYA	0	0	0 1
	CAMPOALEGRE	0	1	1 6
	COLOMBIA	0	0	0 1
	HOBO	0	2	1 4
	IQUIRA	1	0	0 8
	PALERMO	2	0	1 12
	RIVERA	1	0	0 23
	SANTA MARIA	2	2	1 8
	TELLO	0	1	0 6
	TERUEL	0	0	0 0
	VILLAVIEJA	0	0	0 1
CENTRO	YAGUARA	0	0	0 3
	GARZON	1	2	1 43
	AGRADO	0	0	0 8
	ALTAMIRA	0	0	0 0
	GIGANTE	2	0	0 4
	GUADALUPE	0	0	0 2
	PITAL	0	0	0 4
	SUAZA	0	0	0 2
	TARQUI	0	3	1 9
	LA PLATA	3	2	1 15
OCCIDENTE	LA ARGENTINA	0	0	0 0
	NATAGA	0	0	0 0
	PAICOL	0	0	0 1
	TESALIA	0	0	0 1
SUR	PITALITO	3	3	1 22
	ACEVEDO	0	0	0 0
	ELIAS	0	0	0 0
	ISNOS (SAN JOSE)	2	0	0 4
	OPORAPA	0	0	0 0
	PALESTINA	0	1	0 1
	SALADOBLANCO	0	0	0 1
	SAN AGUSTIN	1	0	0 2
	TIMANA	0	0	0 3
	HUILA	49	46	15 438

Municipios en Seguridad Dengue

NEIVA

CAMPOALEGRE

TELLO

INDICADORES DENGUE

La incidencia de dengue en el departamento del Huila a semana 19, es de 42,9 casos por cada 100.000 habitantes en zonas de riesgo (urbano) año 2018.

Incidencia de dengue Colombia es 38,6 casos por cien mil habitantes.

Se ha notificado un caso de mortalidad por dengue en 2018, el cual procede de Ortega (Tolima); en 2017 hubo 2 casos confirmados, para una letalidad del 6,0% (2/33) preliminar pendiente ajustes.

Fuente: SIVIGILA



Carrera 20 No 5b-36; Neiva – Huila - Colombia; PBX: 8701980

www.huila.gov.co; twitter: @HuilaGob; Facebook: www.facebook.com/huilagob; YouTube: www.youtube.com/huilagob

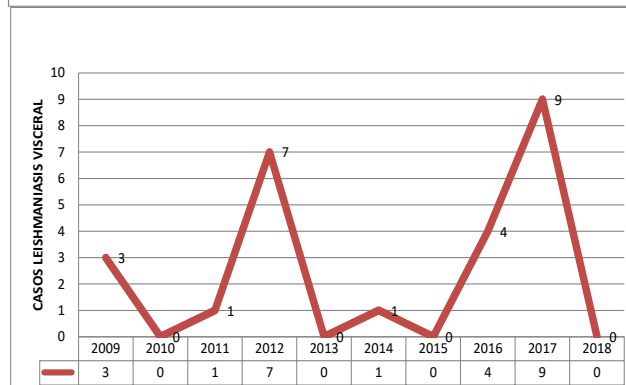
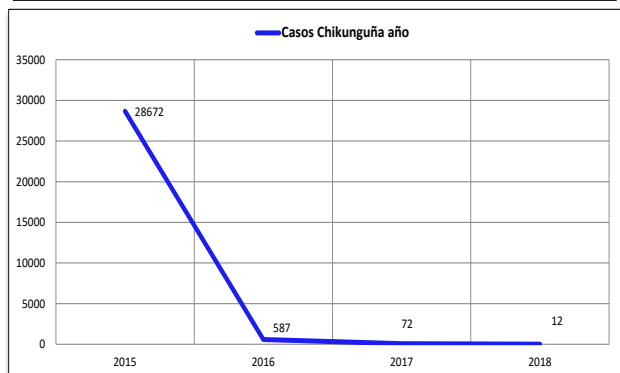
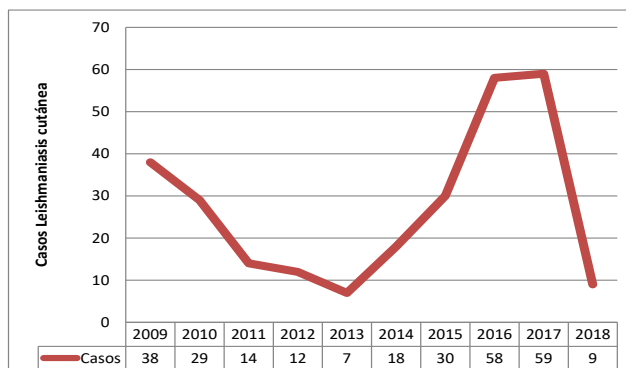
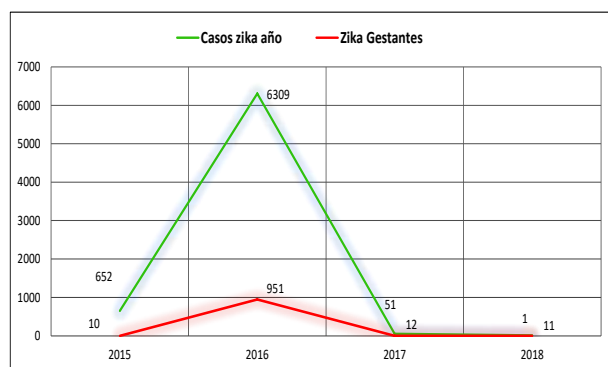




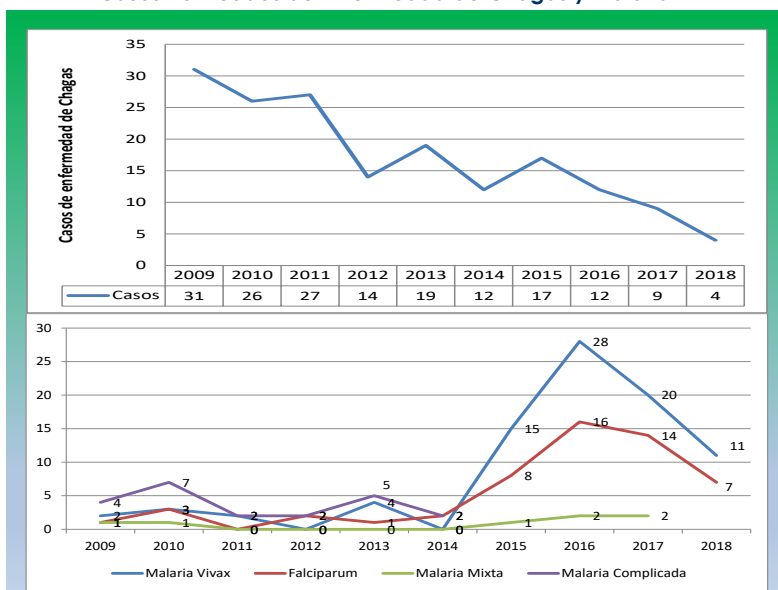
GOBERNACION DEL HUILA

Secretaria de Salud Departamental

Comportamiento Otras Enfermedades Vectoriales y Zoonosis Huila, 2018



Casos notificados de Enfermedad de Chagas y Malaria



"El Camino es la Educación"

GLORIA ESPERANZA ARAUJO CORONADO
Secretaria de Salud Departamental

Grupo Enfermedades Transmitidas por Vectores y Zoonosis:

CARLOS ALBERTO LOZANO POLANCO

Coordinador ETV Zoonosis

MARÍA CLEMENCIA ROJAS GARCÍA

Coordinadora Laboratorio SP y EGI

LILIAN AMPARO VALLEJO POLANCO: Laboratorio Virus

LUIS ARBEY ESPINOSA GONZALEZ: Aux. Laboratorio

SILVIA LORENA BECERRA: Entomología

VIVIANA PAOLA BARRETO: Médica Auditora

GIANNI GERMAN QUINCHE: Médico Auditor

LUIS JOSÉ TORRES ROJAS: Médico Epidemiólogo

CAMILO EDUARDO RIVERA VEGA: Profesional Apoyo

WILLIAM PERDOMO: Médico Veterinario, Zootecnista, Epidemiólogo.

HERNAN DARÍO CARDOZO SOTELO: Médico Veterinario Zootecnista

JUAN CARLOS TORRES LOSADA: Médico Veterinario, Entomología

EDUARDO DURAN RODRIGUEZ: Zootecnista, Entomología



Carrera 20 No 5b-36; Neiva – Huila - Colombia; PBX: 8701980

www.huila.gov.co; twitter: @HuilaGob; Facebook: www.facebook.com/huilagob; YouTube: www.youtube.com/huilagob

