



GOBERNACION DEL HUILA
Secretaria de Salud Departamental

Boletín epidemiológico Enfermedades Transmitidas por Vectores y Zoonosis, departamento del Huila, semana 17, 2018

Hasta el 4 de mayo de 2018

Municipios en Zona de:

Brote dengue

PALERMO

Huila dpto y
otros 30 mpios
en Zona de Éxito

Municipios en Zona
Alerta Dengue

ISNOS

SANTA MARIA

YAGUARA

Virus Dengue
Virus Zika
Virus Chikunguña
Transmitidos por
Aedes Aegypti.

¡Comportamiento Infección por Virus Dengue Huila!

ZONA	MUNICIPIO	Seguimiento conducta adecuada (Hospitalizados, Remitidos o en observación) dengue con signos de alarma (CSA)					Seguimiento conducta adecuada dengue grave (Ingreso Unidad Cuidado Intensivo)				
		Total casos	Presentaron Signos Alarma	%	Conducta adecuada	%	Total casos	Concordancia Clasificación Final	Conducta adecuada	%	Pendientes ajuste (Pa)
Norte	Neiva	235	93	40%	84	90%	49	5	5	100%	1
	Aipe	27	11	41%	10	91%	7	0	0	0%	0
	Algeciras	12	9	75%	8	89%	10	1	0	0%	1
	Baraya	1	0	0%	0	0%	0	0	0	0%	0
	Campoalegre	5	2	40%	2	100%	1	0	0	0%	0
	Colombia	2	0	0%	0	0%	0	0	0	0%	0
	Hobo	5	4	80%	4	100%	1	0	0	0%	0
	Iquira	6	2	33%	0	0%	3	1	1	100%	1
	Palermo	27	10	37%	9	90%	4	0	0	0%	0
	Rivera	22	9	41%	8	89%	3	1	1	100%	0
	Santa Maria	11	2	18%	2	100%	1	0	0	0%	0
	Tello	5	2	40%	2	100%	2	0	0	0%	0
	Teruel	1	0	0%	0	0%	0	0	0	0%	0
	Villavieja	1	1	100%	1	100%	0	1	1	100%	0
Centro	Yaguará	5	5	100%	5	100%	3	0	0	0%	0
	Garzón	47	23	49%	23	100%	15	0	0	0%	0
	Agrado	9	3	33%	3	100%	0	0	0	0%	0
	Altamira	0	0	0%	0	0%	0	0	0	0%	0
	Gigante	4	4	100%	4	100%	1	0	0	0%	0
	Guadalupe	5	3	60%	2	67%	0	1	1	100%	0
	Pital	5	1	20%	1	100%	0	0	0	0%	0
	Suaza	2	2	100%	2	100%	2	0	0	0%	0
	Tarqui	8	5	63%	5	100%	2	0	0	0%	0
	La Plata	21	14	67%	12	86%	4	0	0	0%	0
Occidente	La Argentina	0	0	0%	0	0%	0	0	0	0%	0
	Nátaga	0	0	0%	0	0%	0	0	0	0%	0
	Paicol	2	1	50%	1	100%	0	0	0	0%	0
	Tesalia	6	1	17%	1	100%	0	0	0	0%	0
	Pitalito	44	23	52%	23	100%	9	0	0	0%	0
	Acevedo	4	3	75%	3	100%	0	0	0	0%	0
	Elías	0	0	0%	0	0%	0	0	0	0%	0
	Isnos	7	4	57%	4	100%	2	0	0	0%	0
	Oporapa	0	0	0%	0	0%	0	0	0	0%	0
	Palestina	1	1	100%	1	100%	1	0	0	0%	0
Sur	Saladoblanco	1	1	100%	1	100%	1	0	0	0%	0
	San Agustín	3	2	67%	2	100%	0	0	0	0%	0
	Timaná	16	8	50%	8	100%	3	0	0	0%	0
	HUILA	368	249	68%	231	93%	123	10	9	90%	3
ZONA	SEMANA	15	16	17	Total						
	NEIVA	20	15	10	171						
	AIPE	2	3	0	22						
	ALGECIRAS	2	0	1	12						
	BARAYA	0	0	0	1						
	CAMPOALEGRE	0	0	0	4						
	COLOMBIA	0	0	0	1						
	HOBO	0	0	0	2						
	IQUIRA	0	0	0	7						
	PALERMO	1	1	2	11						
NORTE	RIVERA	2	1	0	22						
	SANTA MARIA	1	1	2	6						
	TELLO	0	0	0	5						
	TERUEL	0	0	0	0						
	VILLAVIEJA	0	0	0	1						
	YAGUARA	0	1	0	3						
	GARZON	3	3	0	38						
	AGRADO	0	0	0	8						
	ALTAMIRA	0	0	0	0						
	GIGANTE	0	0	0	2						
CENTRO	GUADALUPE	0	0	0	2						
	PITAL	0	0	0	4						
	SUAZA	0	1	0	2						
	TARQUI	2	0	0	5						
	LA PLATA	0	1	1	10						
	LA ARGENTINA	0	0	0	0						
	NATAGA	0	0	0	0						
	PAICOL	0	0	0	1						
	TESALIA	1	0	0	2						
	PITALITO	1	1	2	17						
OCCIDENTE	ACEVEDO	0	0	0	0						
	ELIAS	0	0	0	0						
	ISNOS (SAN JOSE)	1	1	1	3						
	OPORAPA	0	0	0	0						
	PALESTINA	0	0	0	0						
	SALADOBLANCO	1	0	0	1						
	SAN AGUSTIN	0	0	0	1						
	TIMANA	0	1	1	4						
	HUILA	37	30	20	368						
	SUR										

Municipios en
Seguridad Dengue

AIPE

SUAZA

INDICADORES DENGUE

La incidencia de dengue en el departamento del Huila a semana 17, es de 35,6 casos por cada 100.000 habitantes en zonas de riesgo (urbano) año 2018.

Incidencia de dengue Colombia es 34,0 casos por cien mil habitantes.

Se ha notificado un caso de mortalidad por dengue en 2018, el cual procede de Ortega (Tolima); en 2017 hubo 2 casos confirmados, para una letalidad del 6,0% (2/33) preliminar pendiente ajustes.

Fuente: SIVIGILA



Carrera 20 No 5b-36; Neiva – Huila - Colombia; PBX: 8701980

www.huila.gov.co; twitter: @HuilaGob; Facebook: www.facebook.com/huilagob; YouTube: www.youtube.com/huilagob

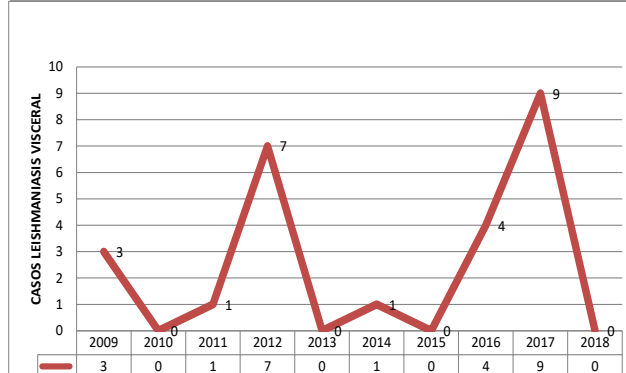
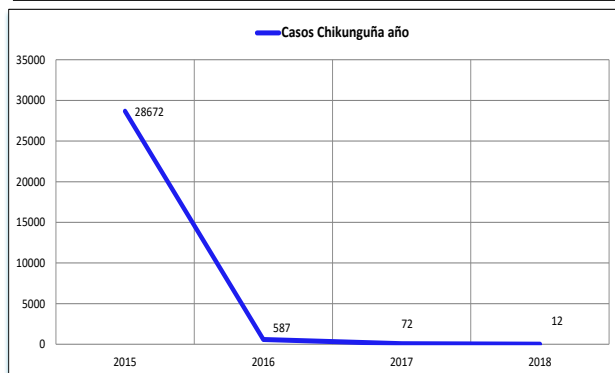
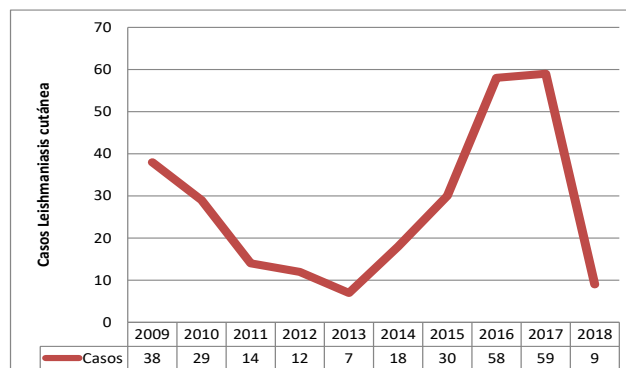
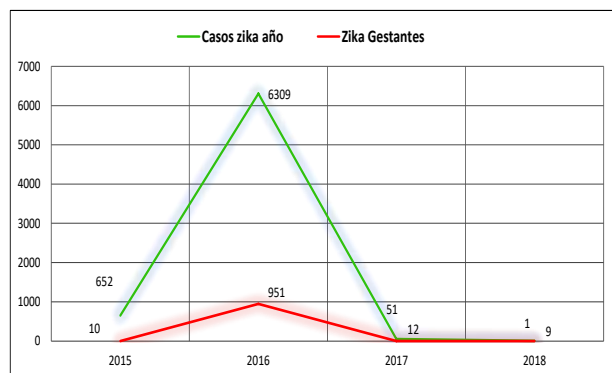




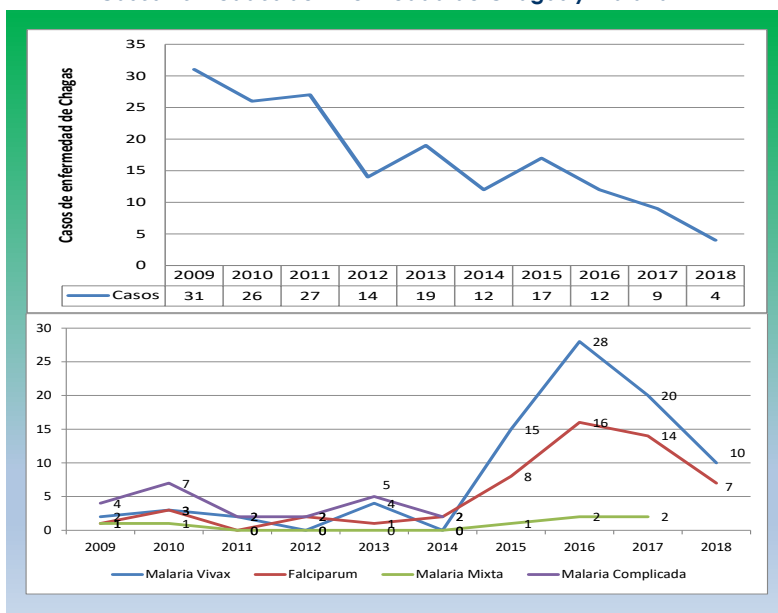
GOBERNACION DEL HUILA

Secretaria de Salud Departamental

Comportamiento Otras Enfermedades Vectoriales y Zoonosis Huila, 2018



Casos notificados de Enfermedad de Chagas y Malaria



"El Camino es la Educación"

GLORIA ESPERANZA ARAUJO CORONADO
Secretaria de Salud Departamental

Grupo Enfermedades Transmitidas por Vectores y Zoonosis:

CARLOS ALBERTO LOZANO POLANCO

Coordinador ETV Zoonosis

MARÍA CLEMENCIA ROJAS GARCÍA

Coordinadora Laboratorio SP y EGI

LILIAN AMPARO VALLEJO POLANCO: Laboratorio Virus

LUIS ARBEY ESPINOSA GONZALEZ: Aux. Laboratorio

SILVIA LORENA BECERRA: Entomología

VIVIANA PAOLA BARRETO: Médica Auditora

GIANNI GERMAN QUINCHE: Médico Auditor

LUIS JOSÉ TORRES ROJAS: Médico Epidemiólogo

CAMILO EDUARDO RIVERA VEGA: Profesional Apoyo

WILLIAM PERDOMO: Médico Veterinario, Zootecnista, Epidemiólogo.

HERNAN DARÍO CARDOZO SOTELO: Médico Veterinario Zootecnista

JUAN CARLOS TORRES LOSADA: Médico Veterinario, Entomología

EDUARDO DURAN RODRIGUEZ: Zootecnista, Entomología



Carrera 20 No 5b-36; Neiva – Huila - Colombia; PBX: 8701980

www.huila.gov.co; twitter: @HuilaGob; Facebook: www.facebook.com/huilagob; YouTube: www.youtube.com/huilagob

