



GOBERNACION DEL HUILA
Secretaria de Salud Departamental

Boletín epidemiológico Enfermedades Transmitidas por Vectores y Zoonosis, departamento del Huila, semana 14, 2018

Hasta el 13 de abril de 2018

Municipios en Zona de:



Virus Dengue
Virus Zika
Virus Chikunguña
Transmitidos por
Aedes Aegypti.

Brote dengue

AIPE

RIVERA

PALERMO

Huila dpto en
Zona de Éxito

Municipios en Zona
Alerta Dengue

ALGECIRAS

HOBÓ

Los otros 31
municipios en Zona
de Éxito

Municipios en
Seguridad Dengue

GARZÓN

INDICADORES DENGUE

¡Comportamiento Infección por Virus Dengue Huila!

ZONA	MUNICIPIO	Seguimiento conducta adecuada (Hospitalizados, Remitidos o en observación) dengue con signos de alarma (CSA)					Seguimiento conducta adecuada dengue grave (Ingreso Unidad Cuidado Intensivo)					
		Total casos	Presentaron Signos Alarma	%	Conducta adecuada	%	Dengue CSA Paj	Total casos	Concordancia Clasificación Final	Conducta adecuada	%	Pendientes ajuste (Paj)
Norte	Neiva	183	78	43%	72	92%	44	4	4	4	100%	2
	Aipe	21	9	43%	9	100%	5	0	0	0	0%	0
	Algeciras	7	5	71%	5	100%	6	1	1	0	0%	1
	Baraya	1	0	0%	0	0%	0	0	0	0	0%	0
	Campoalegre	4	2	50%	2	100%	1	0	0	0	0%	0
	Colombia	2	0	0%	0	0%	0	0	0	0	0%	0
	Hobo	3	3	100%	3	100%	1	0	0	0	0%	0
	Iquira	6	2	33%	0	0%	3	1	1	1	100%	1
	Palermo	21	8	38%	7	88%	4	0	0	0	0%	0
	Rivera	19	8	42%	8	100%	3	1	1	1	100%	0
	Santa María	7	1	14%	1	100%	1	0	0	0	0%	0
	Tello	5	2	40%	2	100%	2	0	0	0	0%	0
	Teruel	1	0	0%	0	0%	0	0	0	0	0%	0
	Villavieja	1	1	100%	1	100%	1	1	1	1	100%	0
Yaguará	3	3	100%	3	100%	1	0	0	0	0%	0	
Centro	Garzón	41	21	51%	21	100%	14	0	0	0	0%	0
	Agrado	9	3	33%	3	100%	0	0	0	0	0%	0
	Altamira	0	0	0%	0	0%	0	0	0	0	0%	0
	Gigante	4	4	100%	4	100%	1	0	0	0	0%	0
	Guadalupe	5	3	60%	2	67%	1	1	1	1	100%	0
	Pital	5	1	20%	1	100%	0	0	0	0	0%	0
	Suaza	1	1	100%	1	100%	1	0	0	0	0%	0
Tarqui	6	4	67%	4	100%	1	0	0	0	0%	0	
Occidente	La Plata	17	10	59%	9	90%	6	0	0	0	0%	0
	La Argentina	0	0	0%	0	0%	0	0	0	0	0%	0
	Nátaga	0	0	0%	0	0%	0	0	0	0	0%	0
	Paicol	2	1	50%	1	100%	0	0	0	0	0%	0
	Tesalia	5	1	20%	1	100%	0	0	0	0	0%	0
Sur	Pitalito	35	19	54%	19	100%	7	0	0	0	0%	0
	Acevedo	3	2	67%	2	100%	0	0	0	0	0%	0
	Elías	0	0	0%	0	0%	0	0	0	0	0%	0
	Isnos	3	2	67%	2	100%	0	0	0	0	0%	0
	Oporapa	0	0	0%	0	0%	0	0	0	0	0%	0
	Palestina	1	1	100%	1	100%	0	0	0	0	0%	0
	Saladoblanco	0	0	0%	0	0%	0	0	0	0	0%	0
	San Agustín	3	2	67%	2	100%	0	0	0	0	0%	0
	Timaná	12	5	42%	5	100%	2	0	0	0	0%	0
	HUILA	309	202	65%	191	95%	105	9	9	8	89%	4

ZONA	2017 NAS EPIDEMIOLOGIA				
	SEMANA	12	13	14	Total
	NEIVA	17	13	3	134
AIPE	0	3	3	16	
ALGECIRAS	1	2	1	8	
BARAYA	0	0	0	1	
CAMPOALEGRE	0	0	0	4	
COLOMBIA	0	0	0	1	
HOBO	0	1	0	1	
IQUIRA	0	0	0	7	
PALERMO	0	2	2	16	
RIVERA	1	2	1	20	
SANTA MARIA	0	0	0	6	
TELLO	2	0	0	5	
TERUEL	0	0	0	1	
VILLAVIEJA	0	0	0	2	
YAGUARA	0	0	0	1	
GARZON	3	1	5	33	
AGRADO	0	0	0	8	
ALTAMIRA	0	0	0	0	
GIGANTE	0	0	0	2	
GUADALUPE	2	0	0	3	
PITAL	0	0	0	4	
SUAZA	0	0	0	1	
TARQUI	1	0	0	3	
LA PLATA	2	1	0	13	
LA ARGENTINA	0	0	0	0	
NATAGA	0	0	0	0	
PAICOL	0	0	0	1	
TESALIA	0	0	0	1	
PITALITO	0	1	1	14	
ACEVEDO	0	0	0	0	
ELIAS	0	0	0	0	
ISNOS (SAN JOSE)	0	0	0	0	
OPORAPA	0	0	0	0	
PALESTINA	0	0	0	0	
SALADOBLANCO	0	0	0	0	
SAN AGUSTIN	0	0	0	1	
TIMANA	0	0	1	2	
HUILA	29	26	17	309	

La incidencia de dengue en el departamento del Huila a semana 14, es de 29,4 casos por cada 100.000 habitantes en zonas de riesgo (urbano) año 2018.

Incidencia de dengue Colombia es 28,1 casos por cien mil habitantes. Se ha notificado un caso de mortalidad por dengue en 2018, el cual procede de Ortega (Tolima); en 2017 hubo 2 casos confirmados, para una letalidad del 6,0% (2/33) preliminar pendiente ajustes.

Fuente: SIVIGILA



Carrera 20 No 5b-36; Neiva – Huila - Colombia; PBX: 8701980

www.huila.gov.co; twitter: @HuilaGob; Facebook: www.facebook.com/huilagob; YouTube: www.youtube.com/huilagob

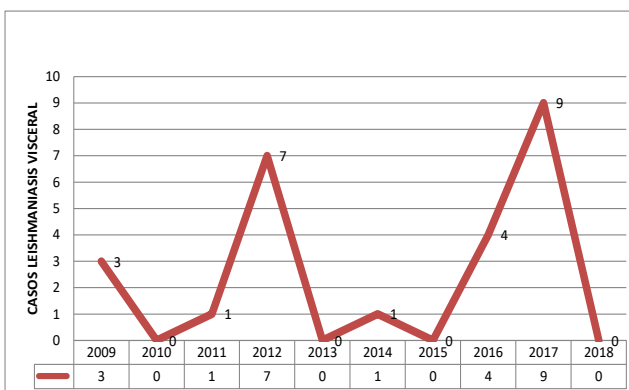
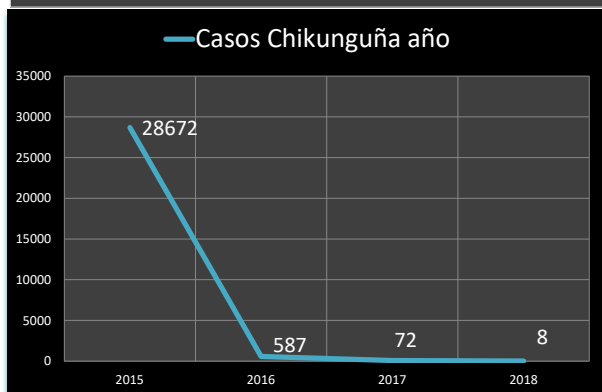
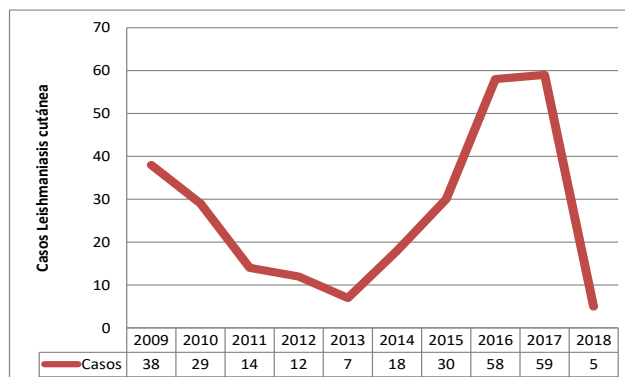
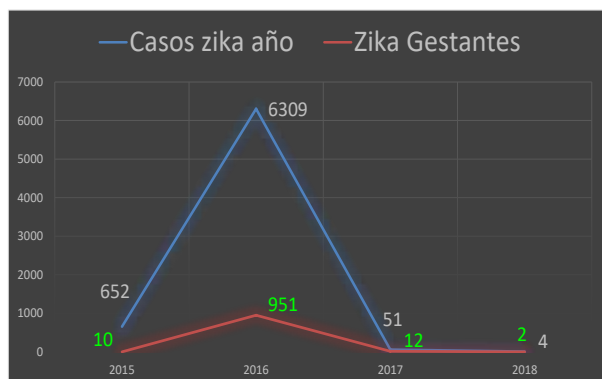




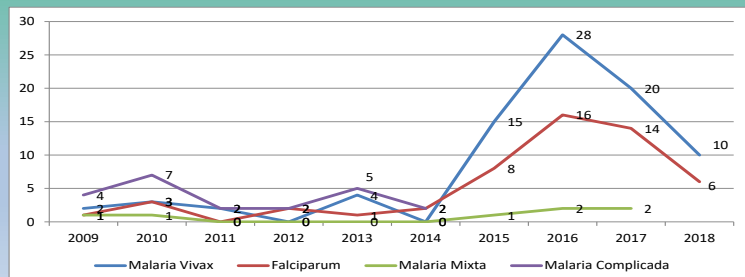
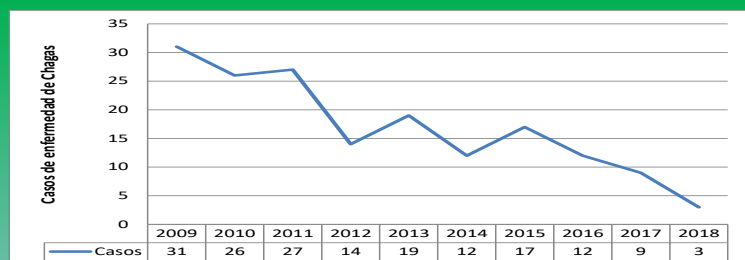
GOBERNACION DEL HUILA

Secretaria de Salud Departamental

Comportamiento Otras Enfermedades Vectoriales y Zoonosis Huila, 2018



Casos notificados de Enfermedad de Chagas y Malaria



"El Camino es la Educación"

GLORIA ESPERANZA ARAUJO CORONADO
Secretaria de Salud Departamental

Grupo Enfermedades Transmitidas por Vectores y Zoonosis:

CARLOS ALBERTO LOZANO POLANCO

Coordinador ETV Zoonosis

MARÍA CLEMENCIA ROJAS GARCÍA

Coordinadora Laboratorio SP y EGI

LILIAN AMPARO VALLEJO POLANCO: Laboratorio Virus

LUIS ARBEY ESPINOSA GONZALEZ: Aux. Laboratorio

SILVIA LORENA BECERRA: Entomología

VIVIANA PAOLA BARRETO: Médica Auditora

GIANNI GERMAN QUINCHE: Médico Auditor

LUIS JOSÉ TORRES ROJAS: Médico Epidemiólogo

CAMILO EDUARDO RIVERA VEGA: Profesional Apoyo

WILLIAM PERDOMO: Médico Veterinario, Zootecnista, Epidemiólogo.

HERNAN DARÍO CARDOZO SOTELO: Médico Veterinario Zootecnista

JUAN CARLOS TORRES LOSADA: Médico Veterinario, Entomología

EDUARDO DURAN RODRIGUEZ: Zootecnista, Entomología



Carrera 20 No 5b-36; Neiva – Huila - Colombia; PBX: 8701980

www.huila.gov.co; twitter: @HuilaGob; Facebook: www.facebook.com/huilagob; YouTube: www.youtube.com/huilagob

