



GOBERNACION DEL HUILA
Secretaria de Salud Departamental

Boletín epidemiológico Enfermedades Transmitidas por Vectores y Zoonosis, departamento del Huila, semana 13, 2018

Hasta el 6 de abril de 2018

Municipios en Zona de:

Brote dengue

NINGUNO

Hay 28 mpios y Huila total en Zona de Éxito

Municipios en Zona Alerta Dengue

ALGECIRAS

TELLO

AIPE

HOB0

PALERMO

RIVERA

Virus Dengue
Virus Zika
Virus Chikunguña
Transmitidos por
Aedes Aegypti.

¡Comportamiento Infección por Virus Dengue Huila!

ZONA	MUNICIPIO	Seguimiento conducta adecuada (Hospitalizados, Remitidos o en observación) dengue con signos de alarma (CSA)					Seguimiento conducta adecuada dengue grave (Ingreso Unidad Cuidado Intensivo)						
		Total casos	Presentaron Signos Alarma	%	Conducta adecuada	%	Dengue CSA Paj	Total casos	Concordancia Clasificación Final	Conducta adecuada	%	Pendientes ajuste (Paj)	
Norte	Neiva	165	71	43%	65	92%	39	4	4	4	100%	2	
	Aipe	16	5	31%	5	100%	1	0	0	0	0%	0	
	Algeciras	6	5	83%	5	100%	6	1	1	0	0%	1	
	Baraya	1	0	0%	0	0%	0	0	0	0	0%	0	
	Campoalegre	4	2	50%	2	100%	1	0	0	0	0%	0	
	Colombia	2	0	0%	0	0%	0	0	0	0	0%	0	
	Hobo	3	3	100%	3	100%	1	0	0	0	0%	0	
	Iquira	6	2	33%	0	0%	3	1	1	1	100%	1	
	Palermo	17	6	35%	5	83%	2	0	0	0	0%	0	
	Rivera	17	6	35%	6	100%	1	1	1	1	100%	0	
	Santa María	7	1	14%	1	100%	1	0	0	0	0%	0	
	Tello	5	2	40%	2	100%	2	0	0	0	0%	0	
	Teruel	1	0	0%	0	0%	0	0	0	0	0%	0	
	Villavieja	1	1	100%	1	100%	1	1	1	1	100%	0	
Centro	Yaguará	3	3	100%	3	100%	1	0	0	0	0%	0	
	Garzón	35	20	57%	20	100%	16	0	0	0	0%	0	
	Agrado	9	3	33%	3	100%	0	0	0	0	0%	0	
	Altamira	0	0	0%	0	0%	0	0	0	0	0%	0	
	Gigante	4	4	100%	4	100%	1	0	0	0	0%	0	
	Guadalupe	5	3	60%	2	67%	2	1	1	1	100%	0	
	Pital	5	1	20%	1	100%	0	0	0	0	0%	0	
	Suaza	1	1	100%	1	100%	1	0	0	0	0%	0	
	Tarqui	6	4	67%	4	100%	1	0	0	0	0%	0	
	Occidente	La Plata	15	9	60%	8	89%	5	0	0	0	0%	0
		La Argentina	0	0	0%	0	0%	0	0	0	0	0%	0
		Nátaga	0	0	0%	0	0%	0	0	0	0	0%	0
		Paicol	2	1	50%	1	100%	0	0	0	0	0%	0
		Tesalia	5	1	20%	1	100%	0	0	0	0	0%	0
Pitalito		34	19	56%	19	100%	8	0	0	0	0%	0	
Acevedo		3	2	67%	2	100%	0	0	0	0	0%	0	
Eliás		0	0	0%	0	0%	0	0	0	0	0%	0	
Isnos		3	2	67%	2	100%	0	0	0	0	0%	0	
Oporapa		0	0	0%	0	0%	0	0	0	0	0%	0	
Palestina		1	1	100%	1	100%	0	0	0	0	0%	0	
Saladoblanco		0	0	0%	0	0%	0	0	0	0	0%	0	
San Agustín		3	2	67%	2	100%	0	0	0	0	0%	0	
Timaná		11	4	36%	4	100%	2	0	0	0	0%	0	
Sur	HUILA	277	184	66%	173	94%	95	9	9	8	89%	4	
	2017 NAS EPIDEMIOLOGIA												
	SEMANA	11	12	13	Total								
	NEIVA	13	17	0	119								
	AIPE	0	0	1	11								
	ALGECIRAS	0	1	2	7								
	BARAYA	0	0	0	1								
	CAMPOALEGRE	0	0	0	4								
	COLOMBIA	0	0	0	1								
	HOBO	0	0	1	1								
	IQUIRA	1	0	0	7								
	PALERMO	1	0	1	12								
	RIVERA	0	1	1	18								
	SANTA MARIA	0	0	0	6								
TELLO	0	2	0	5									
TERUEL	1	0	0	1									
VILLAVIEJA	0	0	0	2									
YAGUARA	0	0	0	1									
CENTRO	GARZON	2	3	0	30								
	AGRADO	0	0	0	8								
	ALTAMIRA	0	0	0	0								
	GIGANTE	0	0	0	2								
	GUADALUPE	1	2	0	3								
	PITAL	1	0	0	4								
	SUAZA	1	0	0	1								
	TARQUI	0	1	0	3								
	OCCIDENTE	LA PLATA	1	1	0	11							
		LA ARGENTINA	0	0	0	0							
		NATAGA	0	0	0	0							
		PAICOL	0	0	0	1							
		TESALIA	0	0	0	1							
		SUR	PITALITO	1	1	1	14						
ACEVEDO			0	0	0	0							
ELIAS			0	0	0	0							
ISNOS (SAN JOSE)			0	0	0	0							
OPORAPA			0	0	0	0							
PALESTINA			0	0	0	0							
SALADOBLANCO			0	0	0	0							
SAN AGUSTIN			0	0	0	1							
TIMANA			0	1	0	2							
HUILA	23		30	7	277								

Municipios en Seguridad Dengue

NEIVA

LA PLATA

GUADALUPE

INDICADORES DENGUE

La incidencia de dengue en el departamento del Huila a semana 13, es de 25,9 casos por cada 100.000 habitantes en zonas de riesgo (urbano) año 2018.

Incidencia de dengue Colombia es 25,9 casos por cien mil habitantes.

Se ha notificado un caso de mortalidad por dengue en 2018, el cual procede de Ortega (Tolima); en 2017 hubo 2 casos confirmados, para una letalidad del 6,0% (2/33) preliminar pendiente ajustes.

Fuente: SIVIGILA



Carrera 20 No 5b-36; Neiva – Huila - Colombia; PBX: 8701980

www.huila.gov.co; twitter: @HuilaGob; Facebook: www.facebook.com/huilagob; YouTube: www.youtube.com/huilagob

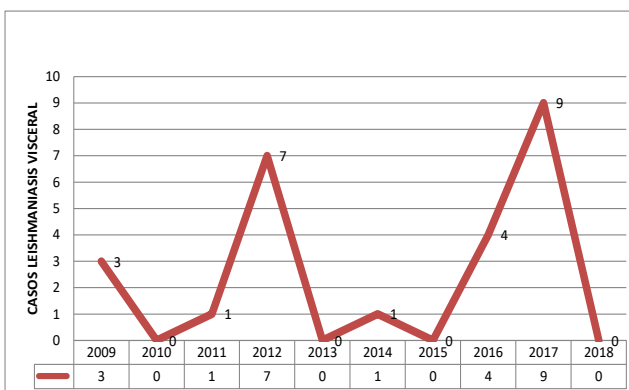
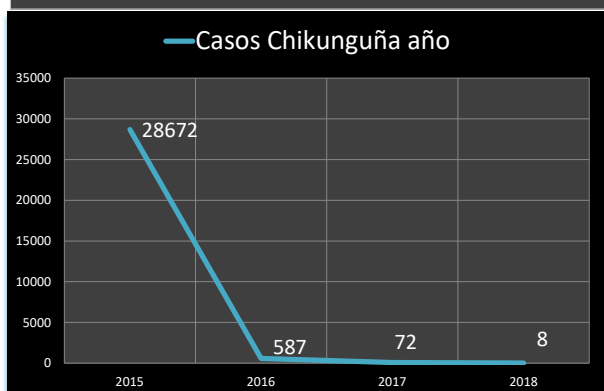
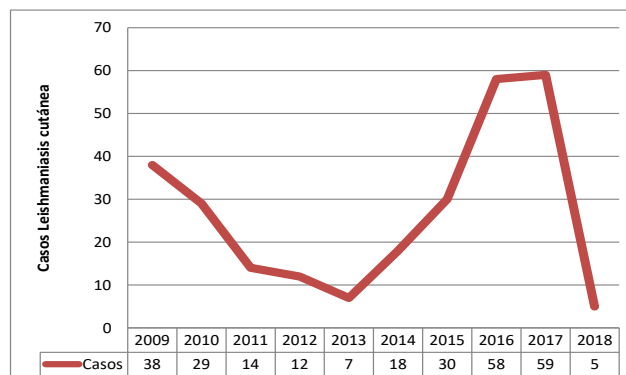
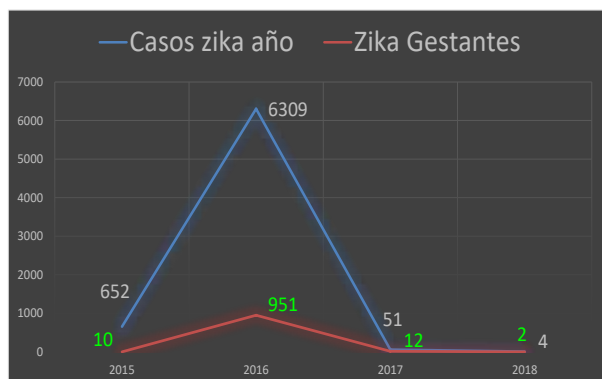




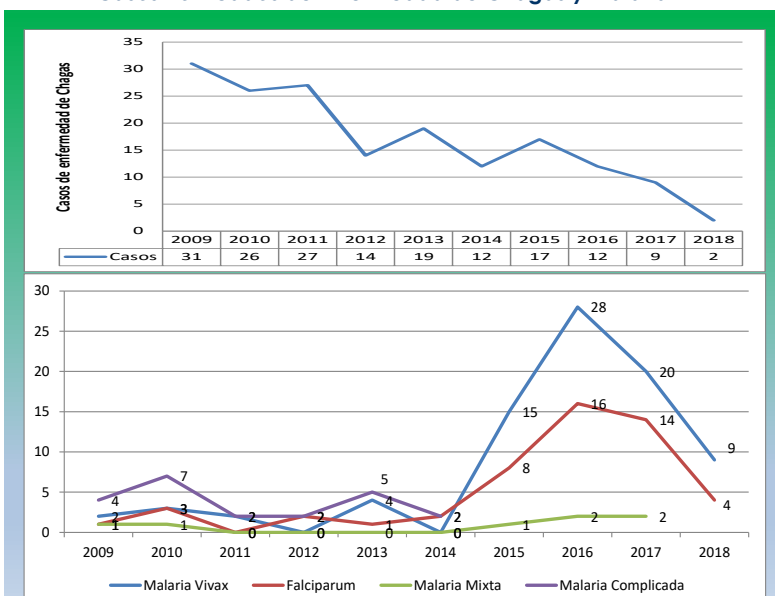
GOBERNACION DEL HUILA

Secretaria de Salud Departamental

Comportamiento Otras Enfermedades Vectoriales y Zoonosis Huila, 2018



Casos notificados de Enfermedad de Chagas y Malaria



"El Camino es la Educación"

GLORIA ESPERANZA ARAUJO CORONADO
Secretaria de Salud Departamental

Grupo Enfermedades Transmitidas por Vectores y Zoonosis:

CARLOS ALBERTO LOZANO POLANCO

Coordinador ETV Zoonosis

MARÍA CLEMENCIA ROJAS GARCÍA

Coordinadora Laboratorio SP y EGI

LILIAN AMPARO VALLEJO POLANCO: Laboratorio Virus

LUIS ARBEY ESPINOSA GONZALEZ: Aux. Laboratorio

SILVIA LORENA BECERRA: Entomología

VIVIANA PAOLA BARRETO: Médica Auditora

GIANNI GERMAN QUINCHE: Médico Auditor

LUIS JOSÉ TORRES ROJAS: Médico Epidemiólogo

CAMILO EDUARDO RIVERA VEGA: Profesional Apoyo

WILLIAM PERDOMO: Médico Veterinario, Zootecnista, Epidemiólogo.

HERNAN DARÍO CARDOZO SOTELO: Médico Veterinario Zootecnista

JUAN CARLOS TORRES LOSADA: Médico Veterinario, Entomología

EDUARDO DURAN RODRIGUEZ: Zootecnista, Entomología



Carrera 20 No 5b-36; Neiva – Huila - Colombia; PBX: 8701980

www.huila.gov.co; twitter: @HuilaGob; Facebook: www.facebook.com/huilagob; YouTube: www.youtube.com/huilagob

