



GOBERNACION DEL HUILA
Secretaria de Salud Departamental

Boletín epidemiológico Enfermedades Transmitidas por Vectores y Zoonosis, departamento del Huila, semana 12, 2018

Hasta el 30 de marzo de 2018

Municipios en Zona de:

Brote dengue

NINGUNO

Hay 30 mpios y Huila total en Zona de Éxito

Municipios en Zona Alerta Dengue

ALGECIRAS

PITAL

TERUEL

Virus Dengue
Virus Zika
Virus Chikunguña
Transmitidos por
Aedes Aegypti.

¡Comportamiento Infección por Virus Dengue Huila!

ZONA	MUNICIPIO	Seguimiento conducta adecuada (Hospitalizados, Remitidos o en observación) dengue con signos de alarma (CSA)					Seguimiento conducta adecuada dengue grave (Ingreso Unidad Cuidado Intensivo)				
		Total casos	Presentaron Signos Alarma	%	Conducta adecuada	%	Dengue CSA Paj	Total casos	Concordancia Clasificación Final	Conducta adecuada	%
Norte	Neiva	152	61	40%	55	90%	30	4	4	4	100%
	Alpe	15	5	33%	5	100%	4	0	0	0	0%
	Algeciras	4	4	100%	4	100%	5	1	1	0	0%
	Baraya	1	0	0%	0	0%	0	0	0	0	0%
	Campoalegre	4	2	50%	2	100%	1	0	0	0	0%
	Colombia	2	0	0%	0	0%	0	0	0	0	0%
	Hobo	2	2	100%	2	100%	0	0	0	0	0%
	Iquira	5	2	40%	0	0%	3	1	1	1	100%
	Palermo	16	5	31%	4	80%	1	0	0	0	0%
	Rivera	15	5	33%	5	100%	5	1	1	1	100%
	Santa María	7	1	14%	1	100%	1	0	0	0	0%
	Tello	3	2	67%	2	100%	2	0	0	0	0%
	Teruel	1	0	0%	0	0%	0	0	0	0	0%
	Villavieja	1	1	100%	1	100%	1	1	1	1	100%
	Yaguará	3	3	100%	3	100%	1	0	0	0	0%
Centro	Garzón	33	19	58%	19	100%	15	0	0	0	0%
	Agrado	9	3	33%	3	100%	0	0	0	0	0%
	Altamira	0	0	0%	0	0%	0	0	0	0	0%
	Gigante	4	4	100%	4	100%	1	0	0	0	0%
	Guadalupe	4	2	50%	1	50%	1	1	1	1	100%
	Pital	5	1	20%	1	100%	0	0	0	0	0%
	Suaza	1	1	100%	1	100%	1	0	0	0	0%
	Tarqui	5	4	80%	4	100%	1	0	0	0	0%
	La Plata	15	9	60%	8	89%	5	0	0	0	0%
	La Argentina	0	0	0%	0	0%	0	0	0	0	0%
Occidente	Nataga	0	0	0%	0	0%	0	0	0	0	0%
	Paicol	2	1	50%	1	100%	0	0	0	0	0%
	Tesalia	5	1	20%	1	100%	0	0	0	0	0%
	Pitalito	33	18	55%	18	100%	7	0	0	0	0%
	Acevedo	3	2	67%	2	100%	0	0	0	0	0%
Sur	Elías	0	0	0%	0	0%	0	0	0	0	0%
	Isnos	3	2	67%	2	100%	0	0	0	0	0%
	Oporapa	0	0	0%	0	0%	0	0	0	0	0%
	Palestina	1	1	100%	1	100%	0	0	0	0	0%
	Saladoblanco	0	0	0%	0	0%	0	0	0	0	0%
	San Agustín	3	2	67%	2	100%	0	0	0	0	0%
	Timaná	10	3	30%	3	100%	1	0	0	0	0%
	HUILA	253	166	66%	155	93%	86	9	9	8	89%

ZONA	2017 NAS EPIDEMIOLOGIA				
	SEMANA	10	11	12	Total
NORTE	NEIVA	15	11	6	108
	AIPE	0	0	0	12
	ALGECIRAS	0	0	1	5
	BARAYA	0	0	0	1
	CAMPOALEGRE	0	0	0	4
	COLOMBIA	0	0	0	1
	HOBO	0	0	0	0
	IQUIRA	0	0	0	6
	PALERMO	0	1	0	11
	RIVERA	2	0	0	16
	SANTA MARIA	0	0	0	6
	TELLO	0	0	0	3
	TERUEL	0	1	0	1
	VILLAVIEJA	0	0	0	2
	YAGUARA	0	0	0	1
CENTRO	GARZON	5	2	1	28
	AGRADO	2	0	0	8
	ALTAMIRA	0	0	0	0
	GIGANTE	0	0	0	2
	GUADALUPE	0	1	1	2
	PITAL	1	1	0	4
	SUAZA	0	1	0	1
OCCIDENTE	TARQUI	1	0	0	2
	LA PLATA	4	1	1	11
	LA ARGENTINA	0	0	0	0
	NATAGA	0	0	0	0
	PAICOL	0	0	0	1
SUR	TESALIA	0	0	0	1
	PITALITO	1	1	1	13
	ACEVEDO	0	0	0	0
	ELIAS	0	0	0	0
	ISNOS (SAN JOSE)	0	0	0	0
	OPORAPA	0	0	0	0
	PALESTINA	0	0	0	0
	SALADOBLANCO	0	0	0	0
	SAN AGUSTIN	0	0	0	2
	TIMANA	0	0	0	1
	HUILA	33	20	11	253

Municipios en Seguridad Dengue

LA PLATA

GUADALUPE

PALERMO

INDICADORES DENGUE

La incidencia de dengue en el departamento del Huila a semana 12, es de 24,9 casos por cada 100.000 habitantes en zonas de riesgo (urbano) año 2018.

Incidencia de dengue Colombia es 24,4 casos por cien mil habitantes.

Se ha notificado un caso de mortalidad por dengue en 2018, el cual procede de Ortega (Tolima); en 2017 hubo 2 casos confirmados, para una letalidad del 6,0% (2/33) preliminar pendiente ajustes.

Fuente: SIVIGILA



Carrera 20 No 5b-36; Neiva – Huila - Colombia; PBX: 8701980

www.huila.gov.co; twitter: @HuilaGob; Facebook: www.facebook.com/huilagob; YouTube: www.youtube.com/huilagob

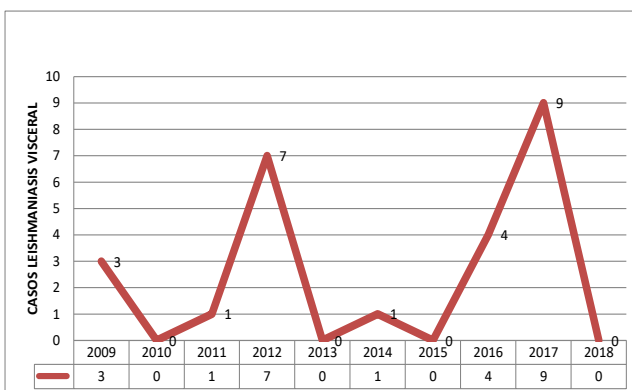
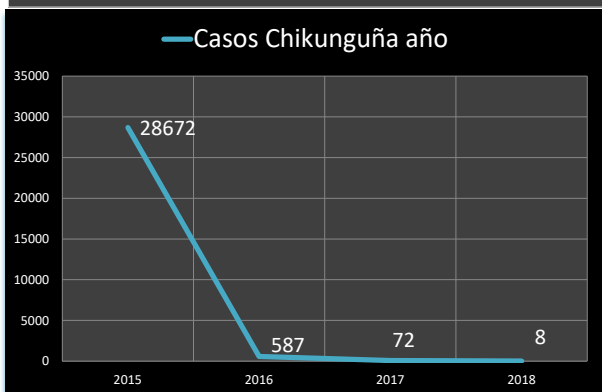
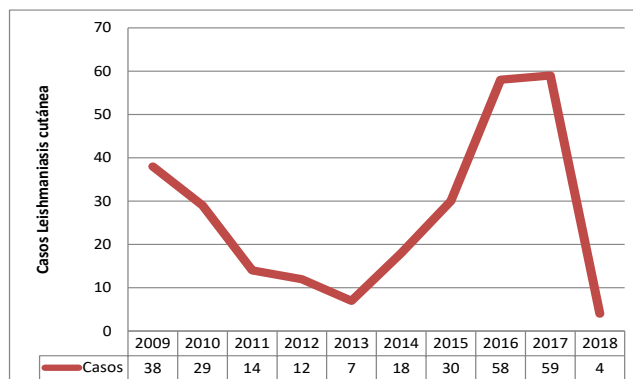
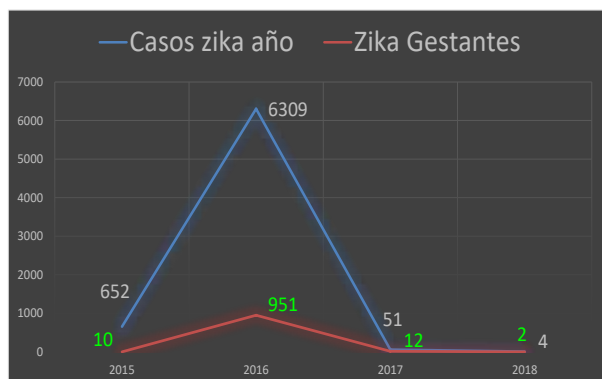




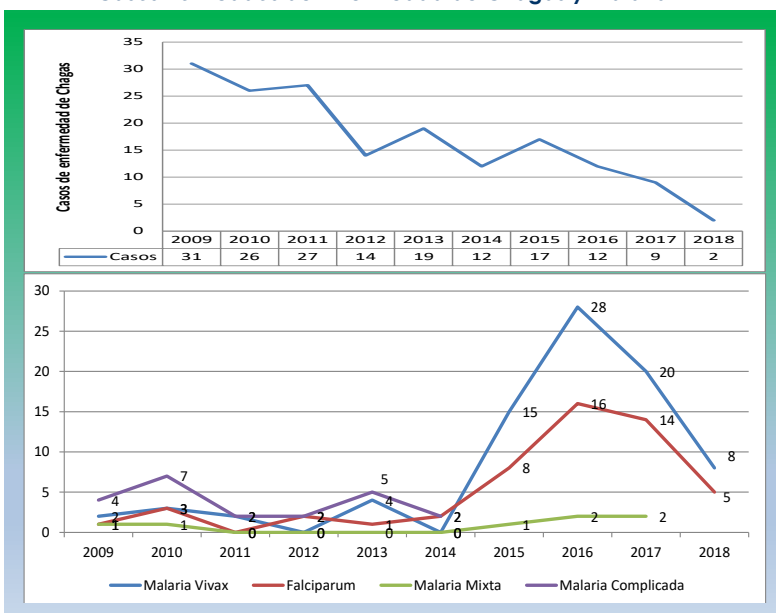
GOBERNACION DEL HUILA

Secretaria de Salud Departamental

Comportamiento Otras Enfermedades Vectoriales y Zoonosis Huila, 2018



Casos notificados de Enfermedad de Chagas y Malaria



"El Camino es la Educación"

GLORIA ESPERANZA ARAUJO CORONADO
Secretaria de Salud Departamental

Grupo Enfermedades Transmitidas por Vectores y Zoonosis:

CARLOS ALBERTO LOZANO POLANCO

Coordinador ETV Zoonosis

MARÍA CLEMENCIA ROJAS GARCÍA

Coordinadora Laboratorio SP y EGI

LILIAN AMPARO VALLEJO POLANCO: Laboratorio Virus

LUIS ARBEY ESPINOSA GONZALEZ: Aux. Laboratorio

SILVIA LORENA BECERRA: Entomología

VIVIANA PAOLA BARRETO: Médica Auditora

GIANNI GERMAN QUINCHE: Médico Auditor

LUIS JOSÉ TORRES ROJAS: Médico Epidemiólogo

CAMILO EDUARDO RIVERA VEGA: Profesional Apoyo

WILLIAM PERDOMO: Médico Veterinario, Zootecnista, Epidemiólogo.

HERNAN DARÍO CARDOZO SOTELO: Médico Veterinario Zootecnista

JUAN CARLOS TORRES LOSADA: Médico Veterinario, Entomología

EDUARDO DURAN RODRIGUEZ: Zootecnista, Entomología



Carrera 20 No 5b-36; Neiva – Huila - Colombia; PBX: 8701980

www.huila.gov.co; twitter: @HuilaGob; Facebook: www.facebook.com/huilagob; YouTube: www.youtube.com/huilagob

