



GOBERNACION DEL HUILA
Secretaria de Salud Departamental

Boletín epidemiológico Enfermedades Transmitidas por Vectores y Zoonosis, departamento del Huila, semana 1, 2018

Hasta el 12 de enero de 2018

Municipios en Zona de:

Brote dengue

COLOMBIA

Hay 26 mpios y
Huila total en
Zona de Éxito

Municipios en Zona
Alerta Dengue

IQUIRA

YAGUARA

VILLAVIEJA

TERUEL

Virus Dengue
Virus Zika
Virus Chikunguña
Transmitidos por
Aedes Aegypti.

¡Comportamiento Infección por Virus Dengue Huila!

ZONA	MUNICIPIO	Seguimiento conducta adecuada (Hospitalizados, Remitidos o en observación) dengue con signos de alarma (CSA)					Seguimiento conducta adecuada dengue grave (Ingreso Unidad Cuidado Intensivo)				
		Total casos	Presentaron Signos Alarma	%	Conducta adecuada	%	Dengue CSA Paj	Total casos	Concordancia Clasificación Final	Conducta adecuada	%
Norte	Neiva	5	3	60%	2	67%	3	0	0	0	0%
	Aipe	1	0	0%	0	0%	0	0	0	0	0%
	Algeciras	0	0	0%	0	0%	0	0	0	0	0%
	Baraya	1	0	0%	0	0%	0	0	0	0	0%
	Campoalegre	0	0	0%	0	0%	0	0	0	0	0%
	Colombia	0	0	0%	0	0%	0	0	0	0	0%
	Hobo	0	0	0%	0	0%	0	0	0	0	0%
	Iquira	0	0	0%	0	0%	0	0	0	0	0%
	Palermo	1	0	0%	0	0%	0	0	0	0	0%
	Rivera	0	0	0%	0	0%	0	0	0	0	0%
	Santa María	0	0	0%	0	0%	0	0	0	0	0%
	Tello	0	0	0%	0	0%	0	0	0	0	0%
	Teruel	0	0	0%	0	0%	0	0	0	0	0%
	Villavieja	0	0	0%	0	0%	0	0	0	0	0%
Centro	Yaguará	0	0	0%	0	0%	0	0	0	0	0%
	Garzón	1	0	0%	0	0%	0	0	0	0	0%
	Agrado	0	0	0%	0	0%	0	0	0	0	0%
	Altamira	0	0	0%	0	0%	0	0	0	0	0%
	Gigante	1	1	100%	1	100%	1	0	0	0	0%
	Guadalupe	0	0	0%	0	0%	0	0	0	0	0%
	Pital	0	0	0%	0	0%	0	0	0	0	0%
	Suaza	0	0	0%	0	0%	0	0	0	0	0%
	Tarqui	0	0	0%	0	0%	0	0	0	0	0%
	La Plata	0	0	0%	0	0%	0	0	0	0	0%
Occidente	La Argentina	0	0	0%	0	0%	0	0	0	0	0%
	Nátaga	0	0	0%	0	0%	0	0	0	0	0%
	Paicol	0	0	0%	0	0%	0	0	0	0	0%
	Tesalia	0	0	0%	0	0%	0	0	0	0	0%
	Pitalito	1	1	100%	1	100%	1	0	0	0	0%
	Acevedo	0	0	0%	0	0%	0	0	0	0	0%
Sur	Elías	0	0	0%	0	0%	0	0	0	0	0%
	Isnos	0	0	0%	0	0%	0	0	0	0	0%
	Oporapa	0	0	0%	0	0%	0	0	0	0	0%
	Paestina	1	1	100%	1	100%	1	0	0	0	0%
	Saladoblanco	0	0	0%	0	0%	0	0	0	0	0%
	San Agustín	0	0	0%	0	0%	0	0	0	0	0%
	Timaná	1	1	100%	1	100%	1	0	0	0	0%
	HUILA	13	7	54%	6	86%	7	0	0	0	0%

ZONA	2017 NAS EPIDEMIOLOG				
	SEMANA	51	52	1	Total
NORTE	NEIVA	7	9	5	5
	AIPE	0	0	1	1
	ALGECIRAS	1	1	0	0
	BARAYA	0	0	1	1
	CAMPOALEGRE	1	0	0	0
	COLOMBIA	1	1	0	0
	HOBO	2	0	0	0
	IQUIRA	2	1	0	0
	PALERMO	2	0	1	1
	RIVERA	1	1	0	0
	SANTA MARIA	0	0	0	0
	TELLO	0	0	0	0
	TERUEL	1	1	0	0
	VILLAVIEJA	0	1	0	0
CENTRO	YAGUARA	0	2	0	0
	GARZON	2	1	1	1
	AGRADO	0	0	0	0
	ALTAMIRA	0	0	0	0
	GIGANTE	1	0	1	1
	GUADALUPE	0	0	0	0
	PITAL	2	0	0	0
	SUAZA	2	0	0	0
	TARQUI	0	0	0	0
	LA PLATA	1	1	0	0
OCCIDENTE	LA ARGENTINA	0	0	0	0
	NATAGA	0	0	0	0
	PAICOL	0	0	0	0
	TESALIA	0	0	0	0
	PITALITO	2	1	1	1
	ACEVEDO	0	0	0	0
SUR	ELIAS	0	0	0	0
	ISNOS (SAN JOSE)	3	0	0	0
	OPORAPA	0	0	0	0
	PALESTINA	0	0	1	1
	SALADOBLANCO	0	0	0	0
	SAN AGUSTIN	1	0	0	0
	TIMANA	1	0	1	1
HUILA		33	20	13	13

Municipios en
Seguridad Dengue

LA PLATA

PITALITO

ALGECIRAS

RIVERA

INDICADORES DENGUE

La incidencia de dengue departamento del Huila a semana 52, es de 153,7 casos por cada 100.000 habitantes en zonas de riesgo (urbano) año 2017. Incidencia de dengue Colombia es 92,7 casos por cien mil habitantes. Se han notificado 6 casos de mortalidad por dengue en 2017; 2 confirmados, 3 descartados 1 en estudio; para una letalidad del 6,0% (2/33) preliminar pendientes ajustes.

Fuente: SIVIGILA



Carrera 20 No 5b-36; Neiva – Huila - Colombia; PBX: 8701980

www.huila.gov.co; twitter: @HuilaGob; Facebook: www.facebook.com/huilagob; YouTube: www.youtube.com/huilagob



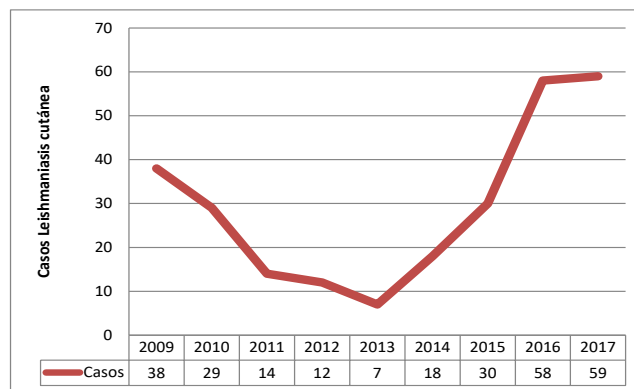
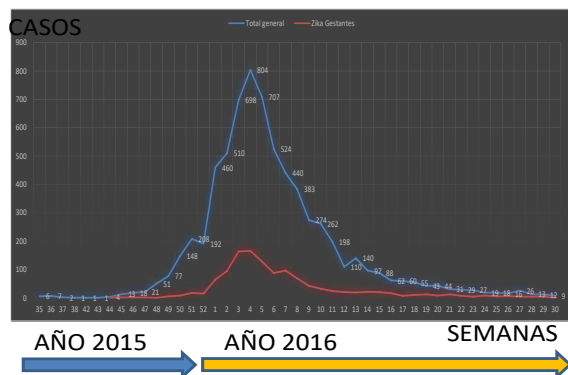


GOBERNACION DEL HUILA

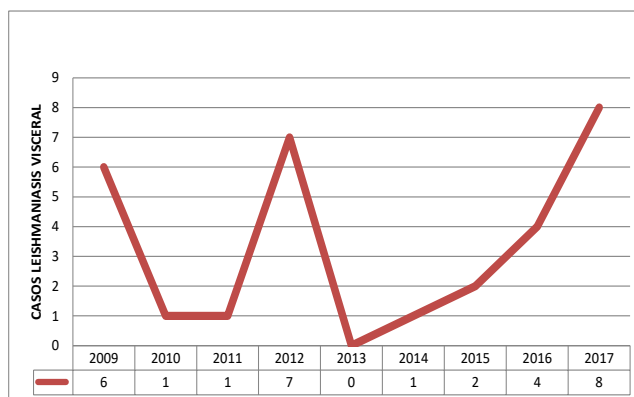
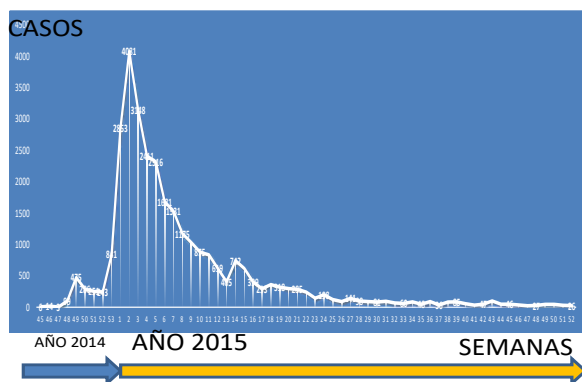
Secretaria de Salud Departamental

Comportamiento Otras Enfermedades Vectoriales y Zoonosis Huila, 2017

CURVA EPIDÉMICA DE ZIKA HUILA, 2015 - 2016



CURVA EPIDÉMICA DE CHIKUNGUÑA, 2014-2015



Área afectada por Leishmaniasis Visceral, periurbana del municipio de Neiva



Otras Enfermedades Transmitidas por Vectores 2017

Enfermedad de Chagas crónico 9 casos: Acevedo 1, Aipec 1, Campoalegre 1, Guadalupe 2, Caquetá 2, Tolima 1, exterior 1.
Malaria: 20 casos Vivax (Venezuela, Bolívar 1, Vichada, Putumayo y Nariño), 14 casos Falciparum (Chocó, Nariño, Valle, Amazonas) y 2 caso de malaria mixta (1 pendiente ajustar procedencia).
Leishmania mucosa 2: C/Igre, Neiva
Leishmania cutánea: 59 casos de Huila, (Neiva 17, Campoalegre 3 y Rivera 29 y otros 9 mpios con 1 caso); otros dptos 81: Meta 22, Caquetá 13, Tolima 12; Guaviare 10, Putumayo 6, Nariño 5; Chocó 6, Antioquia 3, N. Santander 2; Otros 3;
y L. Visceral 8 casos de Neiva.
"Si No hay criaderos No hay mosquitos".

"El Camino es la Educación"

YANID PAOLA MONTERO GARCÍA
Secretaria de Salud Departamental

Grupo Enfermedades Transmitidas por Vectores y Zoonosis:

CARLOS ALBERTO LOZANO POLANCO
Coordinador ETV Salud Ambiental
MARÍA CLEMENCIA ROJAS GARCÍA
Coordinadora Laboratorio SP y EGI
LILIAN VALLEJO POLANCO: Laboratorio Virus
EDERLED PERDOMO BONILLA: Aux. Laboratorio
SILVIA LORENA BECERRA: Entomología
GERMAN QUINCHE: Médico Auditor
LUIS JOSÉ TORRES ROJAS: Médico Epidemiólogo
CAMILO RIVERA VEGA: Profesional Apoyo
WILLIAM PERDOMO: Médico Veterinario, Zootecnista, Epidemiólogo.
HERNAN DARÍO CARDOZO SOTELO: Médico Veterinario Zootecnista
FREDY ORLANDO BARRAGÁN: Psicólogo EGI



Carrera 20 No 5b-36; Neiva – Huila - Colombia; PBX: 8701980

www.huila.gov.co; twitter: @HuilaGob; Facebook: www.facebook.com/huilagob; YouTube: www.youtube.com/huilagob

