



GOBERNACION DEL HUILA
Secretaria de Salud Departamental

Boletín epidemiológico Enfermedades Transmitidas por Vectores y Zoonosis, departamento del Huila, semana 41, 2017

Hasta el 19 de octubre de 2017

Municipios en Zona de:



Virus Dengue
Virus Zika
Virus Chikunguña
Transmitidos por
Aedes Aegypti.

Brote dengue

PITALITO

BARAYA

Hay 27 mpios y
Huila total en
Zona de Éxito

Municipios en Zona Alerta Dengue

LA PLATA

AGRADO

TIMANA

PITAL

OPORAPA

Comportamiento Infección por Virus Dengue Huila!

ZONA	MUNICIPIO	Seguimiento conducta adecuada (Hospitalizados, Remitidos o en observación) dengue con signos de alarma (CSA)					Seguimiento conducta adecuada dengue grave (Ingreso Unidad Cuidado Intensivo)					
		Total casos	Presentaron Signos Alarma	%	Conducta adecuada	%	Dengue CSA Paj	Total casos	Concordancia Clasificación Final	Conducta adecuada	%	Pendientes ajuste (Paj)
Norte	Neiva	705	274	39%	228	83%	92	26	26	19	73%	2
	Aipe	24	10	42%	8	80%	6	1	1	1	100%	1
	Algeciras	68	41	60%	39	95%	30	0	0	0	0%	0
	Baraya	17	9	53%	7	78%	6	1	1	1	100%	0
	Campoalegre	40	28	70%	25	89%	18	6	6	5	83%	1
	Colombia	9	3	33%	2	67%	2	0	0	0	0%	0
	Hobo	16	11	69%	11	100%	5	0	0	0	0%	0
	Iquirá	9	3	33%	0	0%	2	0	0	0	0%	0
	Palermo	38	16	42%	15	94%	4	2	2	1	50%	0
	Rivera	25	13	52%	11	85%	8	1	1	1	100%	0
	Santa María	9	5	56%	5	100%	1	0	0	0	0%	0
	Tello	15	9	60%	9	100%	4	1	1	1	100%	0
	Teruel	8	3	38%	3	100%	2	0	0	0	0%	0
	Villavieja	20	12	60%	10	83%	2	0	0	0	0%	0
Centro	Yaguará	8	4	50%	3	75%	4	0	0	0	0%	0
	Garzón	111	68	61%	66	97%	41	1	1	0	0%	0
	Agrado	8	5	63%	5	100%	4	1	1	1	100%	0
	Altamira	3	2	67%	2	100%	1	0	0	0	0%	0
	Gigante	11	5	45%	4	80%	3	0	0	0	0%	0
	Guadalupe	22	17	77%	12	71%	11	0	0	0	0%	0
	Pital	10	2	20%	2	100%	1	1	1	1	100%	0
	Suaza	15	9	60%	7	78%	8	2	2	2	100%	0
	Tarqui	32	14	44%	14	100%	9	0	0	0	0%	0
	La Plata	61	31	51%	27	87%	16	0	0	0	0%	0
	La Argentina	3	2	67%	2	100%	2	0	0	0	0%	0
	Nátaga	3	2	67%	2	100%	1	0	0	0	0%	0
	Paicol	3	1	33%	1	100%	1	0	0	0	0%	0
	Occidente	Tesalia	11	6	55%	6	100%	6	0	0	0	0%
Pitalito		158	84	53%	83	99%	43	0	0	0	0%	0
Acevedo		20	15	75%	15	100%	11	0	0	0	0%	0
Elías		2	2	100%	2	100%	0	0	0	0	0%	0
Isnos		16	10	63%	9	90%	8	0	0	0	0%	0
Oporapa		4	1	25%	1	100%	1	0	0	0	0%	0
Palestina		7	3	43%	3	100%	0	0	0	0	0%	0
Saladoblanco		4	3	75%	2	67%	0	0	0	0	0%	0
San Agustín		32	22	69%	21	95%	15	0	0	0	0%	0
Timaná		75	22	29%	22	100%	4	0	0	0	0%	0
HUILA		1114	767	69%	684	89%	372	43	43	33	77%	4

ZONA	2017 NAS EPIDEMIOLOGIA				
	SEMANA	39	40	41	Total
NORTE	NEIVA	10	13	0	490
	AIPE	0	0	1	19
	ALGECIRAS	0	0	0	61
	BARAYA	1	1	0	16
	CAMPOALEGRE	0	1	0	37
	COLOMBIA	0	0	0	8
	HOBO	0	0	0	10
	IQUIRA	0	0	0	9
	PALERMO	0	0	2	11
	RIVERA	0	0	0	22
	SANTA MARIA	0	0	0	3
	TELLO	0	0	0	9
	TERUEL	0	0	0	6
	VILLAVIEJA	1	0	0	12
CENTRO	YAGUARÁ	0	0	0	8
	GARZON	1	2	0	80
	AGRADO	0	1	0	6
	ALTAMIRA	0	0	1	2
	GIGANTE	0	0	0	7
	GUADALUPE	0	0	0	15
	PITAL	0	1	1	4
	SUAZA	0	0	1	14
	TARQUI	0	0	0	23
	LA PLATA	1	2	1	40
	LA ARGENTINA	0	0	0	3
	NATAGA	0	0	0	2
	PAICOL	0	0	0	2
	TESALIA	1	0	0	8
SUR	PITALITO	3	3	0	93
	ACEVEDO	1	0	0	14
	ELIAS	0	0	0	1
	ISNOS (SAN JOSE)	0	0	0	11
	OPORAPA	0	1	0	3
	PALESTINA	0	0	0	4
	SALADOBLANCO	0	0	0	0
	SAN AGUSTIN	0	0	0	23
	TIMANA	1	3	0	38
	HUILA	20	28	7	1114

ZONA	2017 NAS EPIDEMIOLOG				Total
	SEMANA	39	40	41	
NORTE	NEIVA	10	13	0	490
	AIPE	0	0	1	19
	ALGECIRAS	0	0	0	61
	BARAYA	1	1	0	16
	CAMPOALEGRE	0	1	0	37
	COLOMBIA	0	0	0	8
	HOBO	0	0	0	10
	IQUIRA	0	0	0	9
	PALERMO	0	0	2	11
	RIVERA	0	0	0	22
	SANTA MARIA	0	0	0	3
	TELLO	0	0	0	9
	TERUEL	0	0	0	6
	VILLAVIEJA	1	0	0	12
CENTRO	YAGUARA	0	0	0	8
	GARZON	1	2	0	80
	AGRADO	0	1	0	6
	ALTAMIRA	0	0	1	2
	GIGANTE	0	0	0	7
	GUADALUPE	0	0	0	15
	PITAL	0	1	1	4
	SUAZA	0	0	1	14
	TARQUI	0	0	0	23
	LA PLATA	1	2	1	40
OCCIDENTE	LA ARGENTINA	0	0	0	3
	NATAGA	0	0	0	2
	PAICOL	0	0	0	2
	TESALIA	1	0	0	8
	PITALITO	3	3	0	93
	ACEVEDO	1	0	0	14
	ELIAS	0	0	0	1
	ISNOS (SAN JOSE)	0	0	0	11
	OPORAPA	0	1	0	3
	PALESTINA	0	0	0	4
SUR	SALADOBLANCO	0	0	0	0
	SAN AGUSTIN	0	0	0	23
	TIMANA	1	3	0	38
	HUILA	20	28	7	1114

Municipios en Seguridad Dengue

PALERMO

ALTAMIRA

SUAZA

INDICADORES DENGUE

La incidencia de dengue departamento del Huila a semana 41, es de 126,5 casos por cada 100.000 habitantes en zonas de riesgo (urbano). Incidencia de dengue Colombia es 79,3 casos por cien mil habitantes. Se han notificado 5 casos de mortalidad por dengue en 2017; 2 confirmados, 2 descartados 2 en estudio; para una letalidad del 7,7% (2/26); ALTA.

Fuente: SIVIGILA



Carrera 20 No 5b-36; Neiva – Huila - Colombia; PBX: 8701980

www.huila.gov.co; twitter: @HuilaGob; Facebook: www.facebook.com/huilagob; YouTube: www.youtube.com/huilagob



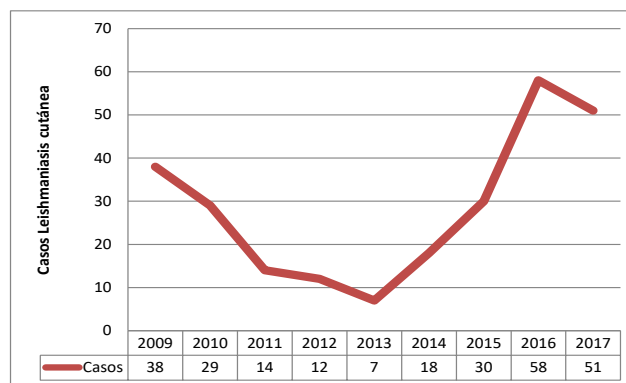
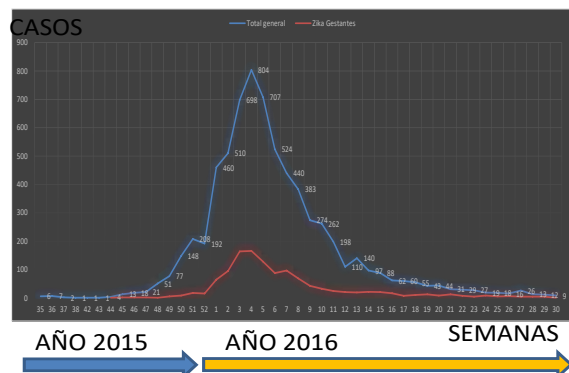


GOBERNACION DEL HUILA

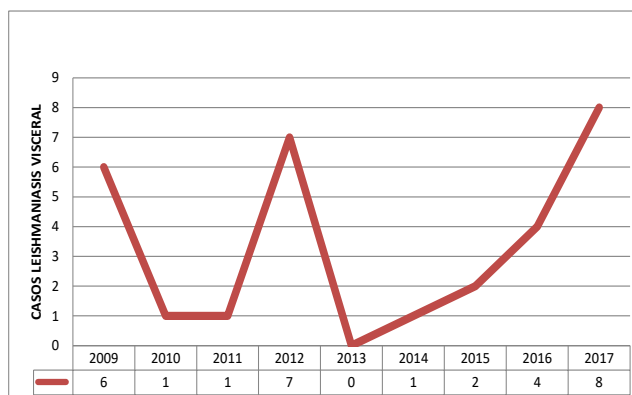
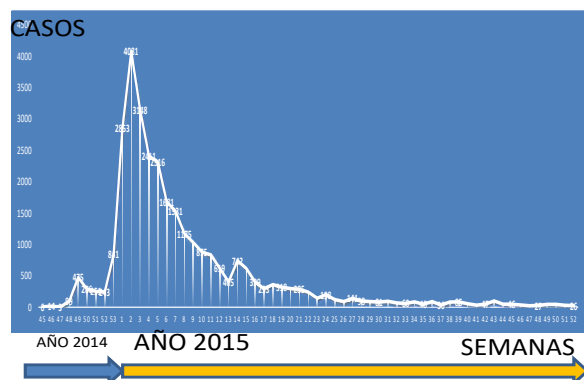
Secretaria de Salud Departamental

Comportamiento Otras Enfermedades Vectoriales y Zoonosis Huila, 2017

CURVA EPIDÉMICA DE ZIKA HUILA, 2015 - 2016



CURVA EPIDÉMICA DE CHIKUNGUÑA, 2014-2015



Área afectada por Leishmaniasis Visceral, periurbana del municipio de Neiva



Otras Enfermedades Transmitidas por Vectores

Enfermedad de Chagas crónico 9 casos: Acevedo 1, Aipec 1, Campoalegre 1, Guadalupe 2, Caquetá 2, Tolima 1, exterior 1.
Malaria: 15 casos Vivax (Venezuela, Bolívar 1, Vichada, Putumayo y Nariño), 11 casos Falciparum (Chocó, Nariño, Valle, Amazonas) y 2 caso de malaria mixta (1 pendiente ajustar procedencia).
Leishmania mucosa 2: C/Igre, Neiva
Leishmania cutánea: 51 casos de Huila, (Neiva 18, Campoalegre 2 y Rivera 22 y otros 9 mpios con 1 caso); otros dptos 71: Antioquia 3, Cauca 3, Chocó 4; Guaviare 9, Meta 13, Nariño 6; N. Santander 2; Tolima 11; Caquetá 12; Putumayo 7; Amazonas 1; y L. Visceral 8, de Neiva.
"Si No hay criaderos No hay mosquitos".

"El Camino es la Educación"

YANID PAOLA MONTERO GARCÍA
Secretaria de Salud Departamental

Grupo Enfermedades Transmitidas por Vectores y Zoonosis:

CARLOS ALBERTO LOZANO POLANCO
Coordinador ETV Salud Ambiental
MARÍA CLEMENCIA ROJAS GARCÍA
Coordinadora Laboratorio SP y EGI
LILIAN VALLEJO POLANCO: Laboratorio Virus
EDERLED PERDOMO BONILLA: Aux. Laboratorio
SILVIA LORENA BECERRA: Entomología
GERMAN QUINCHE: Médico Auditor
LUIS JOSÉ TORRES ROJAS: Médico Epidemiólogo
CAMILO RIVERA VEGA: Profesional Apoyo
WILLIAM PERDOMO: Médico Veterinario, Zootecnista, Epidemiólogo.
HERNAN DARÍO CARDOZO SOTELO: Médico Veterinario Zootecnista
FREDY ORLANDO BARRAGÁN: Psicólogo EGI



Carrera 20 No 5b-36; Neiva – Huila - Colombia; PBX: 8701980

www.huila.gov.co; twitter: @HuilaGob; Facebook: www.facebook.com/huilagob; YouTube: www.youtube.com/huilagob

