



GOBERNACION DEL HUILA
Secretaria de Salud Departamental

Boletín epidemiológico Enfermedades Transmitidas por Vectores y Zoonosis, departamento del Huila, semana 28, 2017

Hasta el 20 de julio de 2017

Municipios en Zona de:



Virus Dengue
Virus Zika
Virus Chikunguña
Transmitidos por
Aedes Aegypti.

Brote dengue

GUADALUPE

RIVERA

BARAYA

COLOMBIA

Municipios en Zona Alerta Dengue

TELLO

CAMPOALEGRE

TESALIA

TIMANA

Municipios en Seguridad Dengue

PALERMO

LA PLATA

27 municipios y Huila total en Zona de Éxito

¡Comportamiento Infección por Virus Dengue Huila!

ZONA	MUNICIPIO	Seguimiento conducta adecuada (Hospitalizados, Remitidos o en observación) dengue con signos de alarma (CSA)					Seguimiento conducta adecuada dengue grave (Ingreso Unidad Cuidado Intensivo)				
		Total casos	Presentaron Signos Alarma	%	Conducta adecuada	%	Dengue CSA Paj	Total casos	Concordancia Clasificación Final	Conducta adecuada	%
Norte	Neiva	512	196	38%	164	84%	98	19	19	16	84%
	Aipe	17	6	35%	4	67%	5	0	0	0	0%
	Algeciras	60	34	57%	32	94%	27	0	0	0	0%
	Baraya	10	5	50%	5	100%	4	1	1	1	100%
	Campoalegre	33	23	70%	22	96%	18	5	5	4	80%
	Colombia	8	3	38%	2	67%	2	0	0	0	0%
	Hobo	15	10	67%	10	100%	8	0	0	0	0%
	Iquira	1	1	100%	0	0%	1	0	0	0	0%
	Palermo	29	13	45%	13	100%	6	2	2	1	50%
	Rivera	23	11	48%	11	100%	9	1	1	1	100%
	Santa María	8	4	50%	4	100%	3	0	0	0	0%
	Tello	9	4	44%	4	100%	0	1	1	1	100%
	Teruel	5	2	40%	2	100%	2	0	0	0	0%
	Villavieja	14	9	64%	8	89%	0	0	0	0	0%
Centro	Yaguará	5	2	40%	1	50%	2	0	0	0	0%
	Garzón	94	57	61%	56	98%	33	1	1	0	0%
	Agrado	6	3	50%	3	100%	2	1	1	1	100%
	Altamira	0	0	0%	0	0%	0	0	0	0	0%
	Gigante	10	5	50%	4	80%	4	0	0	0	0%
	Guadalupe	17	13	76%	9	69%	10	0	0	0	0%
	Pital	8	1	13%	1	100%	1	1	1	1	100%
	Suaza	12	7	58%	5	71%	7	1	1	1	100%
	Tarqui	26	13	50%	13	100%	9	0	0	0	0%
	La Plata	40	22	55%	18	82%	10	0	0	0	0%
	La Argentina	3	2	67%	2	100%	2	0	0	0	0%
	Nátaga	2	1	50%	1	100%	0	0	0	0	0%
	Paicol	2	0	0%	0	0%	0	0	0	0	0%
	Tesalia	4	3	75%	3	100%	3	0	0	0	0%
Sur	Pitalito	114	58	51%	58	100%	30	0	0	0	0%
	Acevedo	10	7	70%	7	100%	5	0	0	0	0%
	Elías	2	2	100%	2	100%	0	0	0	0	0%
	Isnos	10	6	60%	6	100%	4	0	0	0	0%
	Oporapa	1	1	100%	1	100%	1	0	0	0	0%
	Palestina	5	3	60%	3	100%	0	0	0	0	0%
	Saladoblanco	4	3	75%	2	67%	0	0	0	0	0%
	San Agustín	23	14	61%	13	93%	11	0	0	0	0%
	Timaná	52	15	29%	15	100%	6	0	0	0	0%
	HUILA	880	559	64%	504	90%	323	33	33	27	82%
Occidente	LA PLATA	0	1	1	28						
	LA ARGENTINA	0	0	0	3						
	NATAGA	0	0	0	1						
	PAICOL	0	0	0	1						
	TESALIA	0	0	1	4						
	PITALITO	3	0	0	68						
	ACEVEDO	0	0	0	6						
	ELIAS	0	0	0	1						
	ISNOS (SAN JOSE)	0	0	0	6						
	OPORAPA	0	0	0	1						
	PALESTINA	0	0	0	4						
	SALADOBLANCO	0	0	0	0						
	SAN AGUSTIN	1	0	0	17						
	TIMANA	0	2	2	31						
	HUILA	25	24	14	880						

Fuente: SIVIGILA



Carrera 20 No 5b-36; Neiva – Huila - Colombia; PBX: 8701980

www.huila.gov.co; twitter: @HuilaGob; Facebook: www.facebook.com/huilagob; YouTube: www.youtube.com/huilagob



La incidencia de dengue departamento del Huila a semana 28, es de 100,9 casos por cada 100.000 habitantes en zonas de riesgo (urbano). Incidencia de dengue Colombia es 57,1 casos por cien mil habitantes.

Se han notificado cuatro casos de mortalidad por dengue probable durante lo corrido del año 2017, se descartó 1, los demás se encuentran en estudio.

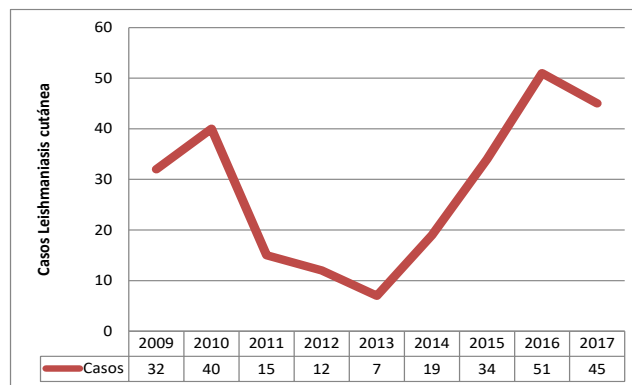
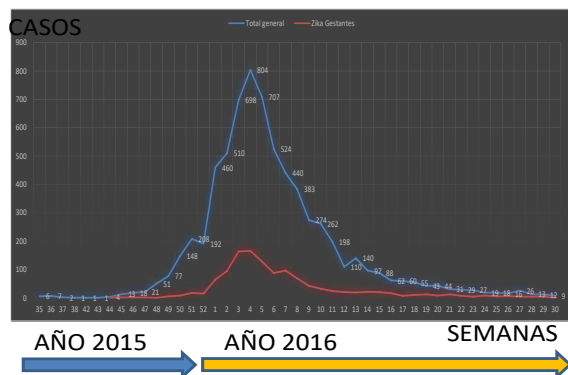


GOBERNACION DEL HUILA

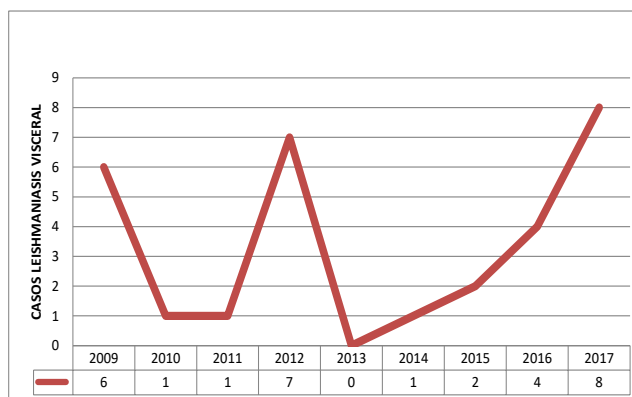
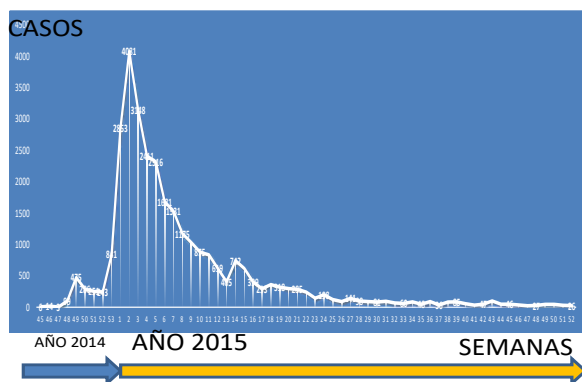
Secretaria de Salud Departamental

Comportamiento Otras Enfermedades Vectoriales y Zoonosis Huila, 2017

CURVA EPIDÉMICA DE ZIKA HUILA, 2015 - 2016



CURVA EPIDÉMICA DE CHIKUNGUÑA, 2014-2015



Área afectada por Leishmaniasis Visceral, periurbana del municipio de Neiva



Otras Enfermedades Transmitidas por Vectores

Enfermedad de Chagas crónico 8 casos: Aipe 1, Campoalegre 1, Guadalupe 2, Caquetá 2, Tolima 1, exterior 1.

Malaria: 12 casos Vivax (Venezuela, Vichada, Putumayo y Nariño), 9 casos Falciparum (Chocó, Nariño y Valle) y 2 caso de malaria mixta (1 pendiente ajustar procedencia).

Leishmania mucosa: 1 caso de C/lgre
Leishmania cutánea: 45 caso de Huila, (Neiva 16, Campoalegre 2 y Rivera 18 y otros 9 mplos con 1 caso); otros dptos 37: Antioquia 3, Bolívar 1, Chocó 1; Guaviare 2, Meta 7, Nariño 2; Tolima 6; Caquetá 5; Cauca 1; Amazonas 1; y L. Visceral 7, de Neiva.

"Si No hay criaderos No hay mosquitos".

"El Camino es la Educación"

YANID PAOLA MONTERO GARCÍA
Secretaria de Salud Departamental

Grupo Enfermedades Transmitidas por Vectores y Zoonosis:

CARLOS ALBERTO LOZANO POLANCO

Coordinador ETV y Salud Ambiental

MARÍA CLEMENCIA ROJAS GARCÍA

Coordinadora Laboratorio SP y EGI

LILIAN VALLEJO POLANCO: Laboratorio Virus

EDERLED PERDOMO BONILLA: Aux. Laboratorio

SILVIA LORENA BECERRA: Entomología

GERMAN QUINCHE: Médico Auditor

LUIS JOSÉ TORRES ROJAS: Médico Epidemiólogo

CAMILO RIVERA VEGA: Profesional Apoyo

WILLIAM PERDOMO: Médico Veterinario, Zootecnista, Epidemiólogo.



Carrera 20 No 5b-36; Neiva – Huila - Colombia; PBX: 8701980

www.huila.gov.co; twitter: @HuilaGob; Facebook: www.facebook.com/huilagob; YouTube: www.youtube.com/huilagob

