



GOBERNACIÓN DEL HUILA
SECRETARÍA DE AGRICULTURA Y MINERÍA
Observatorio de Territorios Rurales

BOLETIN INFORMATIVO No. 012
ANÁLISIS DEL COMPORTAMIENTO DE LOS PRECIOS MAYORISTAS - CENTRAL DE ABASTOS DEL HUILA "SURABASTOS"
(Del 5 al 30 de Septiembre de 2011)

Tabla No.1 Precios Mayoristas – Verduras y Hortalizas

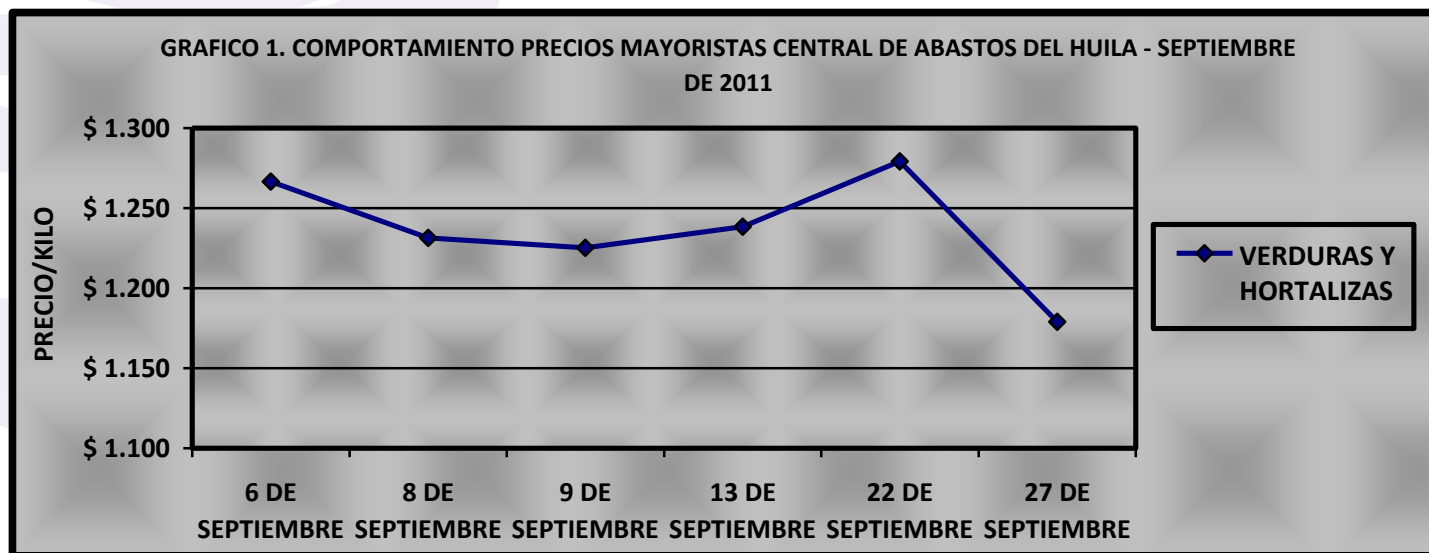
PRODUCTO	SEPTIEMBRE DE 2011														
	SEMANA I (DEL 5 AL 11 DE SEPTIEMBRE)				SEMANA II (DEL 12 AL 18 DE SEPTIEMBRE)		SEMANA III (DEL 19 AL 25 DE SEPTIEMBRE)		SEMANA IV (DEL 26 SEPTIEMBRE AL 2 DE OCTUBRE)		VARIACION (%) DEL PROMEDIO DE LA SEMANA				
VERDURAS Y HORTALIZAS	6 DE SEPTIEMBRE	8 DE SEPTIEMBRE	9 DE SEPTIEMBRE	PROMEDIO	13 DE SEPTIEMBRE	PROMEDIO	22 DE SEPTIEMBRE	PROMEDIO	27 DE SEPTIEMBRE	PROMEDIO	SEMANA I	SEMANA II	SEMANA III	SEMANA IV	TOTAL
AHUYAMA	\$ 800,00	\$ 1.000,00	\$ 900,00	\$ 900,00	N.R.	N.R.	\$ 675,00	\$ 675,00	\$ 800,00	\$ 800,00	28,57	N.A.	N.A.	18,52	-11,11
ARVEJA VERDE EN VAINA	\$ 2.320,00	\$ 2.080,00	\$ 2.200,00	\$ 2.200,00	\$ 2.040,00	\$ 2.040,00	\$ 2.320,00	\$ 2.320,00	\$ 1.680,00	\$ 1.680,00	-26,42	-7,27	13,73	-27,59	-23,64
CEBOLLA CABEZONA BLANCA	\$ 608,00	\$ 620,00	\$ 624,00	\$ 617,33	\$ 520,00	\$ 520,00	\$ 533,00	\$ 533,00	\$ 536,00	\$ 536,00	-5,03	-15,77	2,50	0,56	-13,17
CEBOLLA JUNCA	\$ 2.386,67	\$ 1.533,33	\$ 1.640,00	\$ 1.853,33	\$ 1.600,00	\$ 1.600,00	N.R.	N.R.	\$ 2.400,00	\$ 2.400,00	30,23	-13,67	N.A.	N.A.	29,50
FRIJOL VERDE EN VAINA	\$ 1.280,00	\$ 1.440,00	\$ 1.520,00	\$ 1.413,33	\$ 1.960,00	\$ 1.960,00	\$ 1.933,00	\$ 1.933,00	\$ 1.600,00	\$ 1.600,00	-1,85	38,68	-1,38	-17,23	13,21
HABICHUELA	\$ 1.020,00	\$ 1.440,00	\$ 1.080,00	\$ 1.180,00	\$ 720,00	\$ 720,00	\$ 770,00	\$ 770,00	\$ 880,00	\$ 880,00	34,09	-38,98	6,94	14,29	-25,42
PEPINO COHOMBRO	\$ 307,69	\$ 307,69	\$ 346,15	\$ 320,51	\$ 423,08	\$ 423,08	N.R.	N.R.	\$ 384,62	\$ 384,62	-26,99	32,00	N.A.	N.A.	20,00
PIMENTON	\$ 1.142,86	\$ 1.142,86	\$ 1.142,86	\$ 1.142,86	\$ 1.142,86	\$ 1.142,86	\$ 1.333,00	\$ 1.333,00	\$ 1.428,57	\$ 1.428,57	-8,56	0,00	16,64	7,17	25,00
TOMATE CHONTO	\$ 1.400,00	\$ 1.350,00	\$ 1.400,00	\$ 1.383,33	\$ 1.340,00	\$ 1.340,00	\$ 1.317,00	\$ 1.317,00	\$ 1.080,00	\$ 1.080,00	-13,54	-3,13	-1,72	-18,00	-21,93
TOMATE LARGA VIDA	\$ 1.400,00	\$ 1.400,00	\$ 1.400,00	\$ 1.400,00	\$ 1.400,00	\$ 1.400,00	\$ 1.353,00	\$ 1.353,00	\$ 1.000,00	\$ 1.000,00	-17,89	0,00	-3,36	-26,09	-28,57
PROMEDIO	\$ 1.266,52	\$ 1.231,39	\$ 1.225,30	\$ 1.241,07	\$ 1.238,44	\$ 1.238,44	\$ 1.279,25	\$ 1.279,25	\$ 1.178,92	\$ 1.178,92	-7,38	-0,21	3,30	-7,84	-5,01

Fuente: Sistema de Información de Precios del Sector Agropecuario – SIPSA





GOBERNACIÓN DEL HUILA
SECRETARÍA DE AGRICULTURA Y MINERÍA
Observatorio de Territorios Rurales



Para el mes de septiembre del presente año, el grupo de las verduras y hortalizas obtuvo un comportamiento muy variable en sus precios. Esto debido a que así como se presentaron productos con precios bajos durante todo el mes en Surabastos, también existieron alzas en las cotizaciones de otros alimentos durante el mismo lapso de tiempo.

Un ejemplo de lo enunciado anteriormente es el caso de los tomates larga vida y chonto, debido a que durante todo el mes registraron disminuciones importantes en sus precios, finalizando el periodo con una diferencia porcentual entre la primera y última semana de 28,57% y 21,93% respectivamente. Esta disminución en el valor comercial del producto fue reflejo de la buena oferta que existió en zonas como Rivera, Campoalegre y Cundinamarca.

Caso contrario ocurrió con el pimentón, hortaliza que mantuvo constante el incremento de su precio estableciéndose al final del mes en \$ 1.428/kilo aproximadamente, un 25% más caro que el precio registrado en los primeros días del mes.

Otros productos como la cebolla cabezona blanca y la arveja verde en vaina fueron mejorando sus cotizaciones para el beneficio de los consumidores al final del mes, gracias al inicio de cosechas en áreas sembradas de nuestro departamento y otras zonas como el altiplano cundiboyacense.



Carrera 4 Calle 8 Piso 1 PBX 8671300 Ext. 1150- 1152 - 1153
FAX: 1152 Neiva-Huila e-mail: sedam@gobernacionhuila.gov.co





GOBERNACIÓN DEL HUILA
SECRETARÍA DE AGRICULTURA Y MINERÍA
Observatorio de Territorios Rurales

Tabla No.2 Precios Mayoristas – Frutas Frescas

PRODUCTO	SEPTIEMBRE DE 2011														
	SEMANA I (DEL 5 AL 11 DE SEPTIEMBRE)				SEMANA II (DEL 12 AL 18 DE SEPTIEMBRE)		SEMANA III (DEL 19 AL 25 DE SEPTIEMBRE)		SEMANA IV (DEL 26 SEPTIEMBRE AL 2 DE OCTUBRE)		VARIACION (%) DEL PROMEDIO DE LA SEMANA				
FRUTAS FRESCAS	6 DE SEPTIEMBRE	8 DE SEPTIEMBRE	9 DE SEPTIEMBRE	PROMEDIO	13 DE SEPTIEMBRE	PROMEDIO	22 DE SEPTIEMBRE	PROMEDIO	27 DE SEPTIEMBRE	PROMEDIO	SEMANA I	SEMANA II	SEMANA III	SEMANA IV	TOTAL
AGUACATE COMUN	\$ 2.800,00	N.R.	\$ 2.800,00	\$ 2.800,00	\$ 2.400,00	\$ 2.400,00	\$ 2.533,00	\$ 2.533,00	\$ 2.800,00	\$ 2.800,00	-6,67	-14,29	5,54	10,54	0,00
BANANO CRIOLLO	\$ 670,00	\$ 600,00	\$ 600,00	\$ 623,33	\$ 600,00	\$ 600,00	\$ 640,00	\$ 640,00	\$ 540,00	\$ 540,00	-4,83	-3,74	6,67	-15,63	-13,37
CHOLUPA	\$ 2.050,00	\$ 2.350,00	\$ 2.200,00	\$ 2.200,00	\$ 1.850,00	\$ 1.850,00	\$ 1.933,00	\$ 1.933,00	\$ 1.450,00	\$ 1.450,00	8,64	-15,91	4,49	-24,99	-34,09
GRANADILLA HUILENSE	\$ 2.333,33	\$ 2.000,00	\$ 2.133,33	\$ 2.155,56	\$ 2.100,00	\$ 2.100,00	\$ 2.089,00	\$ 2.089,00	\$ 2.000,00	\$ 2.000,00	61,71	-2,58	-0,52	-4,26	-7,22
GUAYABA COMUN	N.R.	\$ 600,00	N.R.	\$ 600,00	\$ 800,00	\$ 800,00	\$ 820,00	\$ 820,00	N.R.	N.R.	0,00	33,33	2,50	N.A.	36,67
LIMON COMUN	\$ 1.680,00	\$ 1.920,00	\$ 1.680,00	\$ 1.760,00	\$ 1.600,00	\$ 1.600,00	\$ 1.600,00	\$ 1.600,00	\$ 1.600,00	\$ 1.600,00	27,54	-9,09	0,00	0,00	-9,09
LIMON TAHITI	\$ 1.120,00	\$ 1.120,00	\$ 1.360,00	\$ 1.200,00	\$ 1.120,00	\$ 1.120,00	\$ 1.136,00	\$ 1.136,00	\$ 1.600,00	\$ 1.600,00	36,36	-6,67	1,43	40,85	33,33
LULO	\$ 2.800,00	\$ 2.800,00	\$ 3.000,00	\$ 2.866,67	\$ 2.800,00	\$ 2.800,00	\$ 2.780,00	\$ 2.780,00	\$ 2.800,00	\$ 2.800,00	18,21	-2,33	-0,71	0,72	-2,33
MANDARINA COMUN	\$ 1.920,00	\$ 1.860,00	\$ 1.460,00	\$ 1.746,67	\$ 1.660,00	\$ 1.660,00	\$ 1.533,00	\$ 1.533,00	\$ 1.100,00	\$ 1.100,00	-12,67	-4,96	-7,65	-28,25	-37,02
MARACUYA HILENSE	\$ 2.450,00	\$ 2.550,00	\$ 2.400,00	\$ 2.466,67	\$ 2.400,00	\$ 2.400,00	\$ 1.570,00	\$ 1.570,00	\$ 1.900,00	\$ 1.900,00	24,89	-2,70	-34,58	21,02	-22,97
MELON	\$ 2.000,00	\$ 1.900,00	\$ 1.700,00	\$ 1.866,67	\$ 1.800,00	\$ 1.800,00	\$ 1.967,00	\$ 1.967,00	\$ 1.500,00	\$ 1.500,00	24,44	-3,57	9,28	-23,74	-19,64

Fuente: Sistema de Información de Precios del Sector Agropecuario – SIPSA



Carrera 4 Calle 8 Piso 1 PBX 8671300 Ext. 1150- 1152 - 1153
FAX: 1152 Neiva-Huila e-mail: sedam@gobernacionhuila.gov.co



GOBERNACIÓN DEL HUILA
SECRETARÍA DE AGRICULTURA Y MINERÍA
Observatorio de Territorios Rurales

Continuación Tabla No.2 Precios Mayoristas – Frutas Frescas

PRODUCTO	SEPTIEMBRE DE 2011														
	SEMANA I (DEL 5 AL 11 DE SEPTIEMBRE)				SEMANA II (DEL 12 AL 18 DE SEPTIEMBRE)		SEMANA III (DEL 19 AL 25 DE SEPTIEMBRE)		SEMANA IV (DEL 26 SEPTIEMBRE AL 2 DE OCTUBRE)		VARIACION (%) DEL PROMEDIO DE LA SEMANA				
MORA DE CASTILLA	\$ 1.200,00	\$ 1.440,00	\$ 1.600,00	\$ 1.413,33	\$ 1.200,00	\$ 1.200,00	\$ 1.240,00	\$ 1.240,00	\$ 1.200,00	\$ 1.200,00	-29,33	-15,09	3,33	-3,23	-15,09
NARANJA COMUN	\$ 320,00	N.R.	N.R.	\$ 320,00	\$ 320,00	\$ 320,00	\$ 328,00	\$ 328,00	\$ 320,00	\$ 320,00	N.A.	0,00	2,50	-2,44	0,00
NARANJA VALENCIA	\$ 460,00	\$ 460,00	\$ 450,00	\$ 456,67	\$ 460,00	\$ 460,00	\$ 483,00	\$ 483,00	\$ 420,00	\$ 420,00	-21,26	0,73	5,00	-13,04	-8,03
PAPAYA HAWAIANA	\$ 1.900,00	\$ 1.850,00	\$ 1.900,00	\$ 1.883,33	\$ 1.850,00	\$ 1.850,00	\$ 1.783,00	\$ 1.783,00	\$ 1.850,00	\$ 1.850,00	9,98	-1,77	-3,62	3,76	-1,77
PAPAYA REDONDA	\$ 1.900,00	\$ 1.850,00	\$ 1.900,00	\$ 1.883,33	\$ 1.850,00	\$ 1.850,00	\$ 1.667,00	\$ 1.667,00	\$ 1.850,00	\$ 1.850,00	6,84	-1,77	-9,89	10,98	-1,77
PAPAYA MARADOL	\$ 1.900,00	\$ 1.850,00	\$ 1.900,00	\$ 1.883,33	\$ 1.850,00	\$ 1.850,00	\$ 1.750,00	\$ 1.750,00	\$ 1.850,00	\$ 1.850,00	6,86	-1,77	-5,41	5,71	-1,77
PATILLA	\$ 800,00	\$ 800,00	\$ 750,00	\$ 783,33	\$ 775,00	\$ 775,00	\$ 617,00	\$ 617,00	\$ 650,00	\$ 650,00	20,51	-1,06	-20,39	5,35	-17,02
PIÑA MANZANA	\$ 950,00	\$ 950,00	\$ 975,00	\$ 958,33	N.R.	N.R.	\$ 950,00	\$ 950,00	N.R.	N.R.	N.A.	N.A.	N.A.	N.A.	-0,87
PIÑA GOLD	\$ 1.650,00	\$ 1.600,00	\$ 1.600,00	\$ 1.616,67	\$ 1.650,00	\$ 1.650,00	\$ 1.542,00	\$ 1.542,00	\$ 1.550,00	\$ 1.550,00	4,30	2,06	-6,55	0,52	-4,12
TOMATE DE ARBOL	\$ 1.600,00	\$ 1.600,00	\$ 1.550,00	\$ 1.583,33	\$ 1.600,00	\$ 1.600,00	\$ 1.653,00	\$ 1.653,00	\$ 1.600,00	\$ 1.600,00	-15,10	1,05	3,31	-3,21	1,05
UVA ISABELA	\$ 1.600,00	\$ 1.520,00	\$ 1.320,00	\$ 1.480,00	\$ 1.080,00	\$ 1.080,00	\$ 1.180,00	\$ 1.180,00	\$ 1.280,00	\$ 1.280,00	-1,99	-27,03	9,26	8,47	-13,51
PROMEDIO	\$ 1.623,97	\$ 1.581,00	\$ 1.663,92	\$ 1.622,96	\$ 1.512,62	\$ 1.512,62	\$ 1.445,18	\$ 1.445,18	\$ 1.493,00	\$ 1.493,00	2,96	-6,80	-4,46	3,31	-8,01

Fuente: Sistema de Información de Precios del Sector Agropecuario – SIPSA

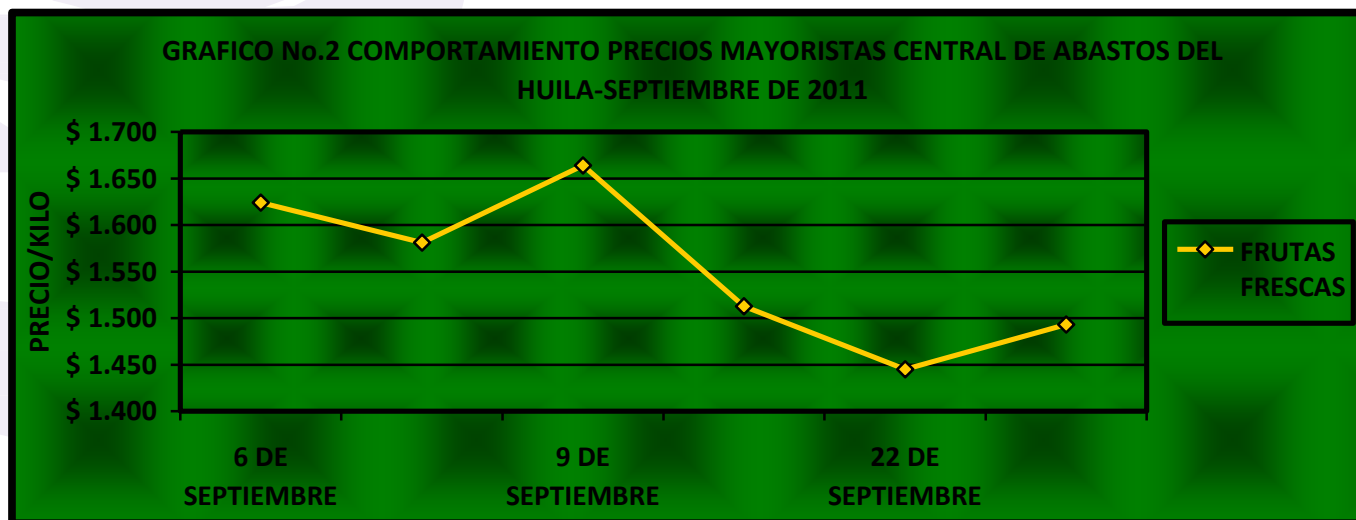


Carrera 4 Calle 8 Piso 1 PBX 8671300 Ext. 1150- 1152 - 1153
FAX: 1152 Neiva-Huila e-mail: sedam@gobernacionhuila.gov.co





GOBERNACIÓN DEL HUILA
SECRETARÍA DE AGRICULTURA Y MINERÍA
Observatorio de Territorios Rurales



Las frutas muestran un comportamiento variable como lo ilustra el gráfico anterior, resultado de la poca oferta de alimentos (lulo, granadilla, maracuyá, limones Tahití y común) registrada en la primera semana de septiembre, con una buena recuperación de esta misma a partir de la segunda y manteniendo este comportamiento hasta las dos últimas semanas.

Se puede observar notablemente que el último registro adquirido en la primera semana (9 de septiembre) se encuentra en el pico más alto del gráfico, estableciéndose un precio promedio de \$ 1.663,92/kilo para esta fecha, sobresaliendo la mora de castilla como la fruta que más aumento obtuvo en su cotización con una diferencia del 11% respecto al registro obtenido el día inmediatamente anterior en la central mayorista.

Al transcurrir la segunda semana del mes se empezó a evidenciar una mejoría en el precio de algunos alimentos del presente grupo como es el caso de la cholupa, la misma mora de castilla y la uva Isabela, principalmente por la recuperación en la oferta productiva de algunos cultivos ubicados en Algeciras, Rivera y Hobo.

A esta reducción de precios se une la mandarina común cuya cosecha se encuentra en pleno rendimiento especialmente en el departamento de Santander, abasteciendo a la mayoría de las centrales mayoristas del país. Podemos dar testimonio de esto en Surabastos, debido a que la mandarina común ocupó el primer puesto dentro del grupo de las frutas que finalizaron el mes con



Carrera 4 Calle 8 Piso 1 PBX 8671300 Ext. 1150- 1152 - 1153
FAX: 1152 Neiva-Huila e-mail: sedam@gobernacionhuila.gov.co





GOBERNACIÓN DEL HUILA
SECRETARÍA DE AGRICULTURA Y MINERÍA
Observatorio de Territorios Rurales

descuentos en sus cotizaciones. Esta disminución obedece a un 37% al comparar el precio promedio de la última semana con el de la primera.

TABLA No.3 Precios Mayoristas – Tubérculos y Plátano

PRODUCTO	SEPTIEMBRE DE 2011														
	SEMANA I (DEL 5 AL 11 DE SEPTIEMBRE)				SEMANA II (DEL 12 AL 18 DE SEPTIEMBRE)		SEMANA III (DEL 19 AL 25 DE SEPTIEMBRE)		SEMANA IV (DEL 26 SEPTIEMBRE AL 2 DE OCTUBRE)		VARIACION (%) DEL PROMEDIO DE LA SEMANA				
TUBERCULOS Y PLATANO	6 DE SEPTIEMBRE	8 DE SEPTIEMBRE	9 DE SEPTIEMBRE	PROMEDIO	13 DE SEPTIEMBRE	PROMEDIO	22 DE SEPTIEMBRE	PROMEDIO	27 DE SEPTIEMBRE	PROMEDIO	SEMANA I	SEMANA II	SEMANA III	SEMANA IV	TOTAL
ARRACACHA AMARILLA	\$ 760,00	\$ 780,00	\$ 708,00	\$ 749,33	\$ 944,00	\$ 944,00	\$ 947,00	\$ 947,00	\$ 920,00	\$ 920,00	-21,62	25,98	0,32	-2,85	22,78
PAPA CRIOLLA LIMPIA	\$ 2.480,00	\$ 2.325,00	\$ 2.300,00	\$ 2.368,33	\$ 2.100,00	\$ 2.100,00	\$ 2.090,00	\$ 2.090,00	\$ 1.700,00	\$ 1.700,00	-0,80	-11,33	-0,48	-18,66	-28,22
PAPA UNICA	\$ 1.095,00	\$ 1.200,00	\$ 1.130,00	\$ 1.141,67	\$ 1.020,00	\$ 1.020,00	\$ 980,00	\$ 980,00	\$ 910,00	\$ 910,00	62,86	-10,66	-3,92	-7,14	-20,29
PLATANO HARTON VERDE	\$ 762,50	\$ 800,00	\$ 762,50	\$ 775,00	\$ 800,00	\$ 800,00	\$ 917,00	\$ 917,00	\$ 800,00	\$ 800,00	3,33	3,23	14,63	-12,76	3,23
YUCA	\$ 720,00	\$ 700,00	\$ 560,00	\$ 660,00	\$ 560,00	\$ 560,00	\$ 560,00	\$ 560,00	\$ 640,00	\$ 640,00	0,00	-15,15	0,00	14,29	-3,03
PROMEDIO	\$ 1.163,50	\$ 1.161,00	\$ 1.092,10	\$ 1.138,87	\$ 1.084,80	\$ 1.084,80	\$ 1.098,80	\$ 1.098,80	\$ 994,00	\$ 994,00	4,48	-4,75	1,29	-9,54	-12,72

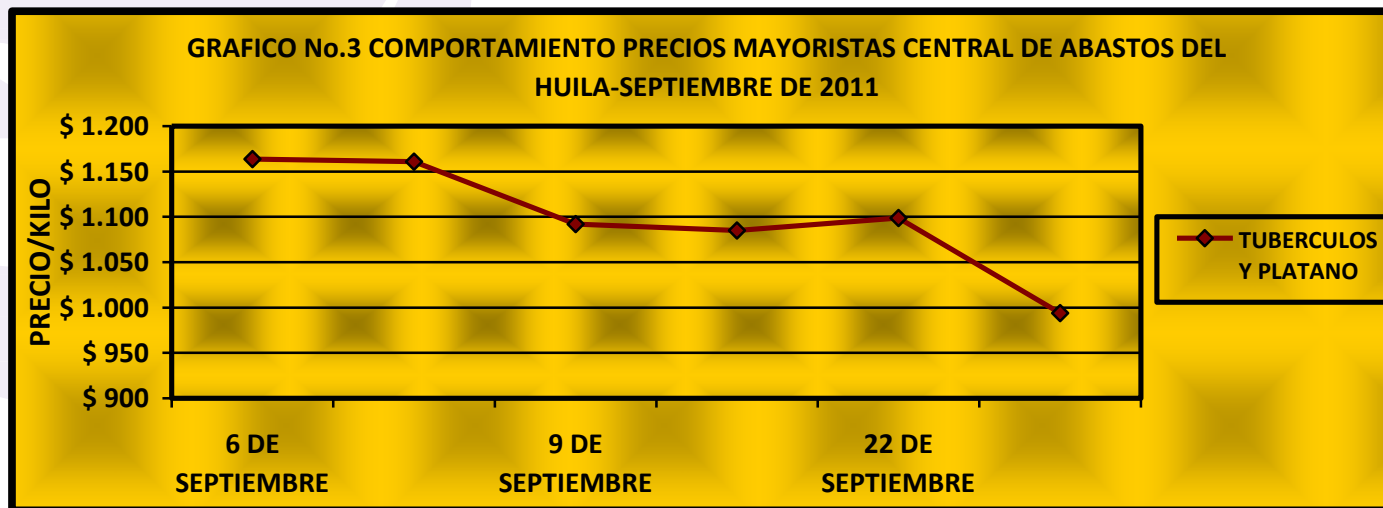
Fuente: Sistema de Información de Precios del Sector Agropecuario – SIPSA



Carrera 4 Calle 8 Piso 1 PBX 8671300 Ext. 1150- 1152 - 1153
FAX: 1152 Neiva-Huila e-mail: sedam@gobernacionhuila.gov.co



GOBERNACIÓN DEL HUILA
SECRETARÍA DE AGRICULTURA Y MINERÍA
Observatorio de Territorios Rurales



La situación para el grupo de los tubérculos y plátano, es diferente a la señalada por los dos grupos anteriores, ya que para este caso la tendencia a lo largo del mes fue descendente, es decir, se presentaron disminuciones constantes en los precios de los diferentes productos. La variación más importante se obtuvo al inicio de la cuarta semana, en donde la reducción del precio promedio estuvo cerca del 10% al compararlo con el de la fecha inmediatamente anterior.

El tubérculo que presentó la mayor disminución en su cotización al cierre del mes de septiembre en comparación con el registro de los primeros días del mismo periodo, fue la papa criolla limpia, al reducir su valor comercial en \$ 668,33/kilo. Esta merma en el precio se originó por la buena producción que se obtuvo en Nariño y el altiplano Cundiboyacense durante las dos últimas semanas del mencionado mes.

El escenario contrario lo vivió la arracacha amarilla, al aumentar su cotización cerca del 23%, de pasar de \$ 749,33 a \$920/kilo.





GOBERNACIÓN DEL HUILA
SECRETARÍA DE AGRICULTURA Y MINERÍA
Observatorio de Territorios Rurales

TABLA No. 4 Precios Mayoristas – Granos y Huevos

PRODUCTO	SEPTIEMBRE DE 2011														
	SEMANA I (DEL 5 AL 11 DE SEPTIEMBRE)				SEMANA II (DEL 12 AL 18 DE SEPTIEMBRE)		SEMANA III (DEL 19 AL 25 DE SEPTIEMBRE)		SEMANA IV (DEL 26 SEPTIEMBRE AL 2 DE OCTUBRE)		VARIACION (%) DEL PROMEDIO DE LA SEMANA				
GRANOS	6 DE SEPTIEMBRE	8 DE SEPTIEMBRE	9 DE SEPTIEMBRE	PROMEDIO	13 DE SEPTIEMBRE	PROMEDIO	22 DE SEPTIEMBRE	PROMEDIO	27 DE SEPTIEMBRE	PROMEDIO	SEMANA I	SEMANA II	SEMANA III	SEMANA IV	TOTAL
ARVEJA VERDE SECA	\$ 1.480,00	N.R.	N.R.	\$ 1.480,00	\$ 1.480,00	\$ 1.480,00	\$ 1.480,00	\$ 1.480,00	\$ 1.440,00	\$ 1.440,00	0,00	0,00	0,00	-2,70	-2,70
FRIJOL NIMA CALIMA	\$ 2.720,00	N.R.	N.R.	\$ 2.720,00	\$ 2.560,00	\$ 2.560,00	\$ 2.360,00	\$ 2.360,00	\$ 3.040,00	\$ 3.040,00	0,00	-5,88	-7,81	28,81	11,76
PROMEDIO	\$ 2.100,00	N.R.	N.R.	\$ 2.100,00	\$ 2.020,00	\$ 2.020,00	\$ 1.920,00	\$ 1.920,00	\$ 2.240,00	\$ 2.240,00	0	-3,81	-4,95	16,67	6,67

HUEVOS	6 DE SEPTIEMBRE	8 DE SEPTIEMBRE	9 DE SEPTIEMBRE	PROMEDIO	13 DE SEPTIEMBRE	PROMEDIO	22 DE SEPTIEMBRE	PROMEDIO	27 DE SEPTIEMBRE	PROMEDIO	SEMANA I	SEMANA II	SEMANA III	SEMANA IV	TOTAL
HUEVO BLANCO B	\$ 180,00	N.R.	N.R.	\$ 180,00	\$ 180,00	\$ 180,00	\$ 180,00	\$ 180,00	\$ 180,00	\$ 180,00	0,00	0,00	0,00	0,00	0,00
HUEVO BLANCO A	\$ 190,00	N.R.	N.R.	\$ 190,00	\$ 190,00	\$ 190,00	\$ 200,00	\$ 200,00	\$ 190,00	\$ 190,00	0,00	0,00	5,26	-5,00	0,00
HUEVO BALNCO AA	\$ 200,00	N.R.	N.R.	\$ 200,00	\$ 200,00	\$ 200,00	\$ 190,00	\$ 190,00	\$ 200,00	\$ 200,00	0,00	0,00	-5,00	5,26	0,00
HUEVO BLANCO EXTRA	\$ 210,00	N.R.	N.R.	\$ 210,00	\$ 210,00	\$ 210,00	\$ 210,00	\$ 210,00	\$ 210,00	\$ 210,00	0,00	0,00	0,00	0,00	0,00
HUEVO ROJO B	\$ 190,00	N.R.	N.R.	\$ 190,00	\$ 180,00	\$ 180,00	\$ 180,00	\$ 180,00	\$ 190,00	\$ 190,00	5,56	-5,26	0,00	5,56	0,00
HUEVO ROJO A	\$ 200,00	N.R.	N.R.	\$ 200,00	\$ 200,00	\$ 200,00	\$ 200,00	\$ 200,00	\$ 200,00	\$ 200,00	0,00	0,00	0,00	0,00	0,00
HUEVO ROJO AA	\$ 210,00	N.R.	N.R.	\$ 210,00	\$ 210,00	\$ 210,00	\$ 190,00	\$ 190,00	\$ 210,00	\$ 210,00	0,00	0,00	-9,52	10,53	0,00
HUEVO ROJO EXTRA	\$ 220,00	N.R.	N.R.	\$ 220,00	\$ 220,00	\$ 220,00	\$ 220,00	\$ 220,00	\$ 230,00	\$ 230,00	0,00	0,00	0,00	4,55	4,55
PROMEDIO	\$ 200,00	N.R.	N.R.	\$ 200,00	\$ 198,75	\$ 198,75	\$ 196,25	\$ 196,25	\$ 201,25	\$ 201,25	0,63	-0,63	-1,26	2,55	0,63





GOBERNACIÓN DEL HUILA
SECRETARÍA DE AGRICULTURA Y MINERÍA
Observatorio de Territorios Rurales

TABLA No.5 Precios Promedio Mayoristas – Septiembre de 2011

JUNIO 2011	SEMANAS			
PRODUCTOS	SEMANA I	SEMANA II	SEMANA III	SEMANA IV
VERDURAS Y HORTALIZAS	\$ 1.241,07	\$ 1.238,44	\$ 1.279,25	\$ 1.178,92
FRUTAS FRESCAS	\$ 1.622,96	\$ 1.512,62	\$ 1.445,18	\$ 1.493
TUBERCULOS Y PLATANOS	\$ 1.138,87	\$ 1.084,80	\$ 1.098,80	\$ 994
GRANOS	\$ 2.100	\$ 2.020	\$ 1.920	\$ 2.240
HUEVOS	\$ 200	\$ 198,75	\$ 196,25	\$ 201,25

**GRAFICO No.4 COMPORTAMIENTO SEMANAL PRECIOS PROMEDIO MAYORISTAS CENTRAL DE
ABASTOS DEL HUILA - SEPTIEMBRE DE 2011**

