	MUNICIPIO DE SALADOBLANCO NIT. 891.180.180 - 1	Código: F-SG-030
		Fecha: 18 -02-2020
	ANÁLISIS DE SITUACIÓN EN SALUD	Versión No. 01
		Página 1 de 1

ANÁLISIS DE SITUACIÓN DE SALUD CON EL MODELO DE LOS DETERMINANTES SOCIALES DE SALUD MUNICIPIO DE SALADOBLANCO 2020

DIRECCIÓN LOCAL DE SALUD

LUIS ANTONIO BAMBAGUE ORDOÑEZ
Alcalde Municipal

NOHELIA PEREZ LAGUNA
Directora Local de Salud

LUISA FERNANDA ROJAS PEÑA
Coord. Directora Local de Salud

Departamento del Huila
Municipio de Salado Blanco
2020

ELABORÓ:	REVISÓ: SECRETARIA DE SALUD	APROBÓ: SECRETARIA DE SALUD
NOMBRE:	NOMBRE:	NOMBRE:
FIRMA:	FIRMA:	FIRMA:
	Alcaldía Municipal: Calle 2 No. 5- 64 –Celular: 3142957484 Código Postal: 418020 Página Web: http:// www.saladoblancohuila.micolombiadigital.gov.co correo electrónico: contactenos@saladoblanco-huila.gov.co	



	MUNICIPIO DE SALADOBLANCO NIT. 891.180.180 - 1	Código: F-SG-030
		Fecha: 18 -02-2020
	ANÁLISIS DE SITUACIÓN EN SALUD	Versión No. 01
		Página 2 de 1

TABLA DE CONTENIDO


PRESENTACIÓN -----	11
INTRODUCCIÓN-----	12
METODOLOGÍA-----	13
AGRADECIMIENTOS Y RECONOCIMIENTOS INSTITUCIONALES -----	14
SIGLAS-----	15
1. CAPITULO I. CARACTERIZACIÓN DE LOS CONTEXTOS TERRITORIAL Y DEMOGRÁFICO -----	17
1.1 Contexto territorial-----	17
1.1.1 Localización-----	17
1.1.2 Características físicas del territorio-----	19
1.1.3 Accesibilidad geográfica -----	21
1.2 Contexto demográfico-----	23
1.2.1 Estructura demográfica -----	29
1.2.2 Dinámica demográfica -----	34
1.2.3 Movilidad forzada-----	37
1.2.4 Dinámica migratoria-----	38
2. CAPÍTULO II. ABORDAJE DE LOS EFECTOS DE SALUD Y SUS DETERMINANTES	39
2.1 Análisis de la mortalidad-----	39
2.1.1 Mortalidad general por grandes causas-----	39
2.1.2 Mortalidad específica por subgrupo-----	49
2.1.3 Mortalidad materno – infantil y en la niñez -----	63
2.1.4 Mortalidad relacionada con Salud Mental -----	84
2.1.5 Mortalidad por COVID-----	85
2.1.6 Análisis desigualdad en la mortalidad materno – infantil y en la niñez ----	88
2.1.7 Abordaje de los determinantes de mortalidad materno- infantil y de la niñez	97

ELABORÓ:	REVISÓ: SECRETARÍA DE SALUD	APROBÓ: SECRETARÍA DE SALUD
NOMBRE:	NOMBRE:	NOMBRE:
FIRMA:	FIRMA:	FIRMA
<p style="text-align: right;"> Alcaldía Municipal: Calle 2 No. 5- 64 –Celular: 3142957484 Código Postal: 418020 Página Web: http:// www.saladoblancohuila.micolombiadigital.gov.co correo electrónico: contactenos@saladoblanco-huila.gov.co </p>		

	MUNICIPIO DE SALADOBLANCO NIT. 891.180.180 - 1	Código: F-SG-030
		Fecha: 18 -02-2020
	ANÁLISIS DE SITUACIÓN EN SALUD	Versión No. 01
		Página 3 de 1

2.1.8	Identificación de prioridades identificadas por mortalidad general, específica y materno –infantil-----	98
2.2	Análisis de la morbilidad -----	101
2.2.1	Principales causas de morbilidad-----	102
2.2.2	Morbilidad específica por subgrupo -----	110
2.2.3	Morbilidad específica salud mental-----	117
2.2.4	Morbilidad de eventos de alto costo -----	125
2.2.5	Morbilidad de eventos precursores-----	127
2.2.6	Morbilidad población migrante -----	128
2.2.7	Morbilidad de eventos de notificación obligatoria-----	130
2.2.7.1	IRAG por virus nuevo-----	139
2.2.8	Análisis de la población en condición de discapacidad 2005 a 2018 ----	142
2.2.9	Identificación de prioridades principales en la morbilidad -----	145
2.2.10	Análisis de los determinantes sociales de la salud –DSS -----	148
2.2.10.1	Análisis de los determinantes intermedios de la salud-----	148
2.2.10.2	Análisis de los determinantes estructurales de las inequidades en salud -----	152
3.	CAPITULO III. PRIORIZACIÓN DE LOS EFECTOS DE SALUD-----	155
3.1	Reconocimiento de los principales efectos de salud-----	155

ELABORÓ:	REVISÓ: SECRETARÍA DE SALUD	APROBÓ: SECRETARÍA DE SALUD
NOMBRE:	NOMBRE:	NOMBRE:
FIRMA:	FIRMA:	FIRMA
	Alcaldía Municipal: Calle 2 No. 5- 64 –Celular: 3142957484 Código Postal: 418020 Página Web: http:// www.saladoblancohuila.micolombiadigital.gov.co correo electrónico: contactenos@saladoblanco-huila.gov.co	

	MUNICIPIO DE SALADOBLANCO NIT. 891.180.180 - 1	Código: F-SG-030
		Fecha: 18 -02-2020
	ANÁLISIS DE SITUACIÓN EN SALUD	Versión No. 01
		Página 4 de 1

LISTA DE TABLAS

Tabla 1 Distribución de los municipios por extensión territorial y área de residencia.....	18
Tabla 2 Tiempo de traslado, tipo de transporte y distancia en kilómetros municipio Salado Blanco, 2020.....	22
Tabla 3 Población por área de residencia municipio Salado Blanco 2020.....	24
Tabla 4 Población por pertenencia étnica del departamento, 2020.....	28
Tabla 5 Proporción de la población por ciclo vital, municipio Salado Blanco Huila 2015, 2020 y 2023.....	30
Tabla 6 Otros indicadores de estructura demográfica en el Municipio de Salado Blanco, 2015, 2020, 2023.....	33
Tabla 7 Otros indicadores de la dinámica de la población del Municipio de Salado Blanco	35
Tabla 8 Población victimizada de desplazamiento por grupo de edad, sexo, Municipio de Salado Blanco, 2020.....	37
Tabla 9 semaforización de las tasas de mortalidad por causas específicas municipio de Salado Blanco Huila, 2006-2018.....	62
Tabla 10 Número de casos de mortalidad infantil y niñez en menores de un (1) año, según la lista de las 67 causas municipio Salado Blanco. - Huila, 2005 – 2018.....	64
Tabla 11 Número de casos de mortalidad infantil y niñez en menores de un (1) año hombres, según la lista de las 67 causas municipio Salado Blanco - Huila, 2005 – 2018.....	64
Tabla 12 Número de casos de mortalidad infantil y niñez en menores de un (1) año mujeres, según la lista de las 67 causas municipio Salado Blanco - Huila, 2005 – 2018.....	65
Tabla 13 Número de casos de mortalidad infantil y niñez menores de uno a cuatro Años, según la lista de las 67 causas municipio Salado Blanco - Huila, 2005 – 2018.....	66
Tabla 14 Número de casos de mortalidad infantil y niñez menores de uno a cuatro años en hombres, según la lista de las 67 causas municipio Salado Blanco - Huila, 2005 – 2018...	67
Tabla 15 Número de casos de mortalidad infantil y niñez menores de uno a cuatro años en mujeres, según la lista de las 67 causas municipio Salado Blanco - Huila, 2005 – 2018....	68
Tabla 16 Número de mortalidades 16 grandes grupos en menores de 5 años, según la lista de las 67 causas municipio Salado Blanco - Huila, 2005 – 2018.....	69
Tabla 17 Número de mortalidades 16 grandes grupos en menores de 5 años hombres, según la lista de las 67 causas municipio Salado Blanco - Huila, 2005 – 2018.....	70
Tabla 18 Número de mortalidades 16 grandes grupos en menores de 5 años mujeres, según la lista de las 67 causas municipio Salado Blanco - Huila, 2005 – 2018.....	71
Tabla 19 Número de muertes en la infancia y niñez, según la lista de las 16 causas municipio de Salado Blanco, 2005 – 2018.....	72
Tabla 20 Número de muertes en la infancia y niñez, por ciertas enfermedades infecciosas y parasitarias municipio de Salado Blanco, 2005 – 2018.....	73

ELABORÓ:	REVISÓ: SECRETARÍA DE SALUD	APROBÓ: SECRETARÍA DE SALUD
NOMBRE:	NOMBRE:	NOMBRE:
FIRMA:	FIRMA:	FIRMA
<p style="text-align: right;"> Alcaldía Municipal: Calle 2 No. 5- 64 –Celular: 3142957484 Código Postal: 418020 Página Web: http:// www.saladoblancohuila.micolombiadigital.gov.co correo electrónico: contactenos@saladoblanco-huila.gov.co </p>		


	MUNICIPIO DE SALADOBLANCO NIT. 891.180.180 - 1	Código: F-SG-030
		Fecha: 18 -02-2020
	ANÁLISIS DE SITUACIÓN EN SALUD	Versión No. 01
		Página 5 de 1

Tabla 21 Tasas específicas de mortalidad infantil y niñez por tumores, departamento del Huila, 2005 – 2018.....	75
Tabla 22 Tasas específicas de mortalidad infantil y niñez por enfermedades de la sangre y de los órganos hematopoyéticos y ciertos trastornos que afectan el mecanismo de la inmunidad municipio de Salado blanco 2005 – 2018	75
Tabla 23 Número de muertes en la infancia y niñez, por enfermedades endocrinas, nutricionales y metabólicas, municipio de Salado blanco, 2005 – 2018	76
Tabla 24 Número de muertes en la infancia y niñez por enfermedades del sistema nervioso Municipio Salado blanco, 2005 – 2018	77
Tabla 25 Número de muertes en la infancia y niñez por enfermedades del oído y de la apófisis mastoides, Salado blanco, 2005 – 2018	77
Tabla 26 Número de muertes en la infancia y niñez por enfermedades del sistema circulatorio, Salado blanco, 2005 – 2018	78
Tabla 27 Número de muertes en la infancia y niñez, por enfermedades del sistema respiratorio, Salado blanco, 2005 – 2018.....	78
Tabla 28 Número de muertes en la infancia y niñez, por enfermedades del sistema digestivo, Salado blanco, 2005 – 2018	79
Tabla 29 Número de muertes en la infancia y niñez por enfermedades genitourinarios, Municipio Salado blanco 2005 – 2018	80
Tabla 30 Número de muertes en la infancia y niñez por ciertas afecciones originadas en el periodo perinatal, municipio de Salado blanco Huila, 2005 – 2018	80
Tabla 31 Número de muertes por malformaciones congénitas, deformidades y anomalías cromosómicas, Salado blanco, 2005 – 2018.....	81
Tabla 32 Número de muertes por signos síntomas y hallazgos anormales clínicos y de laboratorio, no clasificados en otra parte, municipio de Salado blanco Huila, 2005 – 2018.....	82
Tabla 33 Número de muertes por demás causas, no clasificados en otra parte, municipio de Salado blanco Huila, 2005 – 2018	83
Tabla 34 Número de muertes en la infancia y niñez, por causas externas de morbilidad y mortalidad, Salado blanco, 2005 – 2018.....	83
Tabla 35 Otros índices demográficos de Covid-19. Salado blanco Huila. 2020	86
Tabla 36 Interpretación índices demográficos de Covid-19, Salado blanco Huila.2020.....	86
Tabla 37 Ámbito de atención de las mortalidades por COVID – 19, Salado blanco- Huila 2020.	87
Tabla 38 Semaforización y tendencia de la mortalidad materno – infantil y niñez, municipio de Salado blanco Huila, 2005- 2018	89
Tabla 39 Indicadores de Tasa de mortalidad neonatal por área del municipio de Salado blanco Huila, 2010 – 2018	91

ELABORÓ:	REVISÓ: SECRETARIA DE SALUD	APROBÓ: SECRETARIA DE SALUD
NOMBRE:	NOMBRE:	NOMBRE:
FIRMA:	FIRMA:	FIRMA
<p style="text-align: right;"> Alcaldía Municipal: Calle 2 No. 5- 64 –Celular: 3142957484 Código Postal: 418020 Página Web: http:// www.saladoblancohuila.micolombiadigital.gov.co correo electrónico: contactenos@saladoblanco-huila.gov.co </p>		


	MUNICIPIO DE SALADOBLANCO NIT. 891.180.180 - 1	Código: F-SG-030
		Fecha: 18 -02-2020
	ANÁLISIS DE SITUACIÓN EN SALUD	Versión No. 01
		Página 6 de 1

Tabla 40 Indicadores de Tasa de mortalidad neonatal por etnia del municipio de Salado Blanco Huila, 2010 – 2018	92
Tabla 41 Análisis de desigualdades de la mortalidad por NBI.....	97
Tabla 42 Análisis de desigualdades de la mortalidad por NBI por áreas.....	98
Tabla 43 Identificación de prioridades en salud del municipio de Salado Blanco Huila, 2019	99
Tabla 44 Principales causas de morbilidad en la población total, municipio de Salado Blanco Huila 2009 – 2019.....	104
Tabla 45 Principales causas de morbilidad en la población masculina, municipio de Salado Blanco Huila 2009 – 2019.....	105
Tabla 46 Principales causas de morbilidad en la población femenina, municipio de Salado Blanco Huila 2009 – 2019	109
Tabla 47 Principales causas de morbilidad por subgrupos en la población total, municipio de Salado Blanco Huila 2009 – 2019.....	114
Tabla 48 Principales causas de morbilidad por subgrupos en la población masculina, municipio de Salado Blanco Huila 2009 – 2019.....	115
Tabla 49 Principales causas de morbilidad por subgrupos en la población femenina, municipio de Salado Blanco Huila 2009 – 2019.....	116
Tabla 50 Principales causas de morbilidad especifican en salud mental en la población total, municipio de Salado Blanco Huila 2009 – 2019.....	122
Tabla 51 Principales causas de morbilidad especifica en salud mental en la población masculina, municipio de Salado Blanco Huila 2009 – 2019.....	123
Tabla 52 Principales causas de morbilidad especifican en salud mental en la población femenina, municipio de Salado Blanco Huila 2009 – 2019	124
Tabla 53 Semaforización y tendencia de los eventos de alto costos del municipio de Salado Blanco Huila, 2005-2018	126
Tabla 54 Número de personas, Enfermedad Renal Crónica en el municipio de Salado Blanco – Huila, 2018	126
Tabla 55 Eventos precursores del Municipio de Salado Blanco Huila 2006 -2018.....	128
Tabla 56 atenciones en salud de la población migrante.....	128
Tabla 57 Tabla de semaforización de los eventos de notificación obligatoria del municipio de Salado Blanco Huila, 2007-2018	131
Tabla 58 Eventos de Notificación Obligatoria del municipio de Salado Blanco Huila 2007-2018	137
Tabla 59 Número de casos confirmados de Covid - 19 por antecedente reportado	140
Tabla 60 Número de casos confirmados de Covid - 19 por ámbito de atención	140
Tabla 61 Según Tipo de Discapacidad del municipio de Salado Blanco 2005-2019.....	142

ELABORÓ:	REVISÓ: SECRETARIA DE SALUD	APROBÓ: SECRETARIA DE SALUD
NOMBRE:	NOMBRE:	NOMBRE:
FIRMA:	FIRMA:	FIRMA
	Alcaldía Municipal: Calle 2 No. 5- 64 –Celular: 3142957484 Código Postal: 418020 Página Web: http:// www.saladoblancohuila.micolombiadigital.gov.co correo electrónico: contactenos@saladoblanco-huila.gov.co	



	MUNICIPIO DE SALADOBLANCO NIT. 891.180.180 - 1	Código: F-SG-030
		Fecha: 18 -02-2020
	ANÁLISIS DE SITUACIÓN EN SALUD	Versión No. 01
		Página 7 de 1

Tabla 62 Distribución de las alteraciones Permanentes por grupo de edad Hombre y Mujer 2019	144
Tabla 63 Identificación de prioridades principales en la morbilidad	145
Tabla 64 Condiciones de vida (7 indicadores).....	148
Tabla 65 Disponibilidad de alimentos (porcentajes de nacidos vivos con bajo peso al nacer)	148
Tabla 66 Factores psicológicos y culturales (Forenses).....	149
Tabla 67 Sistema sanitario (10 indicadores)	149
Tabla 68 Servicios habilitados en la ESE Hospital Nuestra señora de las Mercedes del municipio de Salado Blanco para la vigencia 2019.....	150
Tabla 69 Capacidad instalada en la ESE Hospital Nuestra señora de las Mercedes del municipio de Salado Blanco para la vigencia 2019.....	152
Tabla 70 Cobertura de Educación del municipio de Salado Blanco 2003-2019	153
Tabla 71 Necesidades Básicas Insatisfechas por área	153
Tabla 72 Prioridades por Dimensiones del municipio de Salado Blanco.	155


ELABORÓ:	REVISÓ: SECRETARIA DE SALUD	APROBÓ: SECRETARIA DE SALUD
NOMBRE:	NOMBRE:	NOMBRE:
FIRMA:	FIRMA:	FIRMA
	Alcaldía Municipal: Calle 2 No. 5- 64 –Celular: 3142957484 Código Postal: 418020 Página Web: http:// www.saladoblancohuila.micolombiadigital.gov.co correo electrónico: contactenos@saladoblancohuila.gov.co	

	MUNICIPIO DE SALADOBLANCO NIT. 891.180.180 - 1	Código: F-SG-030
		Fecha: 18 -02-2020
	ANÁLISIS DE SITUACIÓN EN SALUD	Versión No. 01
		Página 8 de 1

LISTA DE FIGURAS


Figuras 1 Pirámide poblacional del municipio de Salado blanco, 2005, 2020, 2023.....	30
Figuras 2 Cambio en la proporción de la población por grupo etarios, municipio de Salado blanco Huila 2015, 2020 y 2023.....	31
Figuras 3 Población por sexo y grupo de edad del municipio de Salado blanco Huila, 2020.	32
Figuras 4 Comparación entre las Tasas Brutas de Natalidad y Mortalidad del municipio de Salado blanco Huila 2015 a 2018.	34
Figuras 5 Esperanza de vida al nacer, por sexo, Departamento, 1985 – 2020	36
Figuras 6 Tasa de mortalidad ajustada total del municipio de Salado blanco, 2005 – 2018	40
Figuras 7 Tasa de mortalidad ajustada por edad para los hombres Municipio de Salado blanco, 2005 – 2018	42
Figuras 8 Tasa de mortalidad ajustada por edad para las mujeres del municipio, 2005 – 2018	43
Figuras 9 Años de Vida Potencialmente Perdido –AVPP por grandes causas lista 6/67 municipio Salado blanco 2005-2018	44
Figuras 10 Años de Vida Potencialmente Perdidos –AVPP por grandes causas lista 6/67 en hombres del municipio de Salado blanco 2005 – 2018	45
Figuras 11 Años de Vida Potencialmente Perdidos –AVPP por grandes causas lista 6/67 en las mujeres del municipio de Salado blanco 2005 – 2018.....	46
Figuras 12 Tasa de AVPP por grandes causas lista 6/67 en las mujeres y hombres del municipio de Salado blanco 2005 – 2018.....	47
Figuras 13 Tasa de AVPP por grandes causas lista 6/67 en los hombres del municipio de Salado blanco, 2005 – 2018	48
Figuras 14 Tasa de AVPP por grandes causas lista 6/67 en las mujeres del municipio de Salado blanco 2005 – 2018	49
Figuras 15 Tasa de mortalidad ajustada para las enfermedades transmisibles en hombres del municipio de Salado blanco, 2005 – 2018.....	50
Figuras 16 Tasa de mortalidad ajustada para las enfermedades transmisibles en mujeres del municipio de Salado blanco, 2005 – 2018.....	51
Figuras 17 Tasa de mortalidad ajustada para las neoplasias en hombres del municipio de Salado blanco, 2005 – 2018	52
Figuras 18 Tasa de mortalidad ajustada para las neoplasias en mujeres del municipio de Salado blanco, 2005 – 2018	53
Figuras 19 Tasa de mortalidad ajustada para las enfermedades del sistema circulatorio en hombres del municipio de Salado blanco, 2005 – 2018	54

ELABORÓ:	REVISÓ: SECRETARIA DE SALUD	APROBÓ: SECRETARIA DE SALUD
NOMBRE:	NOMBRE:	NOMBRE:
FIRMA:	FIRMA:	FIRMA
<p style="text-align: right;"> Alcaldía Municipal: Calle 2 No. 5- 64 –Celular: 3142957484 Código Postal: 418020 Página Web: http:// www.saladoblancohuila.micolombiadigital.gov.co correo electrónico: contactenos@saladoblanco-huila.gov.co </p>		

	MUNICIPIO DE SALADOBLANCO NIT. 891.180.180 - 1	Código: F-SG-030
		Fecha: 18 -02-2020
	ANÁLISIS DE SITUACIÓN EN SALUD	Versión No. 01
		Página 9 de 1

Figuras 20 Tasa de mortalidad ajustada para las enfermedades del sistema circulatorio en mujeres del municipio de Salado Blanco, 2005 – 2018.	55
Figuras 21 Tasa de mortalidad para las causas externas en hombres del municipio de Salado Blanco, 2005 – 2018	56
Figuras 22 Tasa de mortalidad para las causas externas en mujeres del municipio de Salado Blanco, 2005 – 2017	57
Figuras 23 Tasa de mortalidad ajustada por edad para las demás enfermedades en hombres del municipio de Salado Blanco, 2005 – 2018	58
Figuras 24 Tasa de mortalidad ajustada por edad para las demás enfermedades en mujeres del municipio de Salado Blanco, 2005 – 2018	59
Figuras 25 Número de muertes por ciertas afecciones originadas en el periodo perinatal en hombres del municipio de Salado Blanco, 2005 –2018	60
Figuras 26 Número de muertes por ciertas afecciones originadas en el periodo perinatal en mujeres del municipio de Salado Blanco, 2005 – 2018	61
Figuras 27 Mortalidad relacionada con Salud Mental.....	84
Figuras 28 Pirámide poblacional de la mortalidad por COVID – 19, Salado Blanco Huila en el año 2020.....	85
Figuras 29 Tasa de mortalidad neonatal, municipio de Salado Blanco Huila, 2005- 2018.	90
Figuras 30 Tasa de mortalidad infantil, municipio de Salado Blanco Huila, 2005- 2018. ...	93
Figuras 31 Tasa de mortalidad en la niñez, municipio de Salado Blanco Huila, 2005- 2018.	94
Figuras 32 Tasa de mortalidad por EDA, municipio de Salado Blanco Huila, 2005- 2018.	95
Figuras 33 Tasa de mortalidad por IRA, municipio de Salado Blanco Huila, 2005- 2018....	96
Figuras 34 Tasa de mortalidad por desnutrición en menores de 5 años del municipio de Salado Blanco Huila, 2005- 2018.	97
Figuras 35 Progresión de la Enfermedad Renal Crónica del municipio de Salado Blanco Huila, 2009-2018	127
Figuras 36 Pirámide de Atenciones en salud población migrante	129
Figuras 37 Afiliación en salud de la población migrante.....	130
Figuras 38 Pirámide de número de casos confirmados de Covid - 19.....	139
Figuras 39 Infección respiratoria aguda grave (irag inusitado)	141
Figuras 40 Pirámide de discapacidad municipio de Salado Blanco Huila, 2019	143
Figuras 41 Tasa global de participación, de ocupación y de desempleo Huila 2001 - 2019	154


ELABORÓ:	REVISÓ: SECRETARIA DE SALUD	APROBÓ: SECRETARIA DE SALUD
NOMBRE:	NOMBRE:	NOMBRE:
FIRMA:	FIRMA:	FIRMA
<p style="text-align: right;">Alcaldía Municipal: Calle 2 No. 5- 64 –Celular: 3142957484 Código Postal: 418020 Página Web: http:// www.saladoblancohuila.micolombiadigital.gov.co correo electrónico: contactenos@saladoblanco-huila.gov.co</p>		

	MUNICIPIO DE SALADOBLANCO NIT. 891.180.180 - 1	Código: F-SG-030
		Fecha: 18 -02-2020
	ANÁLISIS DE SITUACIÓN EN SALUD	Versión No. 01
		Página 10 de 1

LISTA DE MAPAS

Mapas 1	División política administrativa y límites, municipio de Salado blanco	18
Mapas 2	Relieve, hidrografía, zonas de riesgo, del municipio de Salado blanco	21
Mapas 3	Vías de comunicación Municipio de Salado blanco Huila.....	22
Mapas 4	Densidad poblacional por kilómetro cuadrado de Salado blanco Huila, 2020.....	23
Mapas 5	Población por área de residencia	25
Mapas 6	Ubicación de los hogares del departamento del Huila, 2020.....	27
Mapas 7	Distribución de la población por etnia Regional.....	28

ELABORÓ:	REVISÓ: SECRETARIA DE SALUD	APROBÓ: SECRETARIA DE SALUD
NOMBRE:	NOMBRE:	NOMBRE:
FIRMA:	FIRMA:	FIRMA
	<p>Alcaldía Municipal: Calle 2 No. 5- 64 –Celular: 3142957484 Código Postal: 418020 Página Web: http:// www.saladoblancohuila.micolombiadigital.gov.co correo electrónico: contactenos@saladoblanco-huila.gov.co</p>	

	MUNICIPIO DE SALADOBLANCO NIT. 891.180.180 - 1	Código: F-SG-030
		Fecha: 18 -02-2020
	ANÁLISIS DE SITUACIÓN EN SALUD	Versión No. 01
		Página 11 de 1


PRESENTACIÓN

Según la Resolución 1536 de 2015, el Análisis de Situación de Salud (ASIS), se define como una metodología analítica-sintética que comprende diversos tipos de modelos explicativos, los cuales permiten caracterizar, medir y explicar el perfil de salud enfermedad de la población en su territorio e identificar los riesgos y los determinantes de la salud que los generan. En su artículo 9 se menciona que las entidades territoriales del nivel departamental, distrital y municipal son responsables de elaborar el Análisis de Situación de Salud bajo el modelo de determinantes de la salud con los procedimientos y las herramientas definidas por el Ministerio.

El análisis realizado permite reconocer la problemática territorial y de acuerdo a ellos establecer las priorizaciones de manera anual que serán intervenidas y permitirán el logro de las metas establecidas a nivel municipal y el mejoramiento de la calidad de vida a nivel social. De este modo, el Análisis de Situación de Salud es una herramienta significativa en la formulación de los planes y políticas públicas en pro del beneficio de la comunidad, la cual como es de esperarse, presenta riesgos y debilidades, pero también fortalezas que consolidaran las acciones a nivel municipal.

A continuación se describirá el contexto territorial, demográfico del Municipio de Salado Blanco, principales indicadores de la dinámica demográfica, en un segundo capítulo se reconocerán las principales causas de mortalidad por grandes causas, la morbilidad por subgrupos, morbilidad y el abordaje de los efectos de la salud y sus determinantes, para finalizar se realizará la priorización de los efectos de salud de acuerdo a los reconocidos en el territorio.

ELABORÓ:	REVISÓ: SECRETARÍA DE SALUD	APROBÓ: SECRETARÍA DE SALUD
NOMBRE:	NOMBRE:	NOMBRE:
FIRMA:	FIRMA:	FIRMA:
	Alcaldía Municipal: Calle 2 No. 5- 64 –Celular: 3142957484 Código Postal: 418020 Página Web: http:// www.saladoblancohuila.micolombiadigital.gov.co correo electrónico: contactenos@saladoblanco-huila.gov.co	

	MUNICIPIO DE SALADOBLANCO NIT. 891.180.180 - 1	Código: F-SG-030
		Fecha: 18 -02-2020
	ANÁLISIS DE SITUACIÓN EN SALUD	Versión No. 01
		Página 12 de 1


INTRODUCCIÓN

El ASIS o análisis de situación en salud, es una herramienta primordial en el sector salud que permite la realización de procesos de conducción y toma de decisiones referentes al mejoramiento de la salud de la población de acuerdo a la identificación de los determinantes en salud. Este proceso analítico y sintético que abarcan diversos tipos de análisis permite caracterizar, medir y explicar el perfil de salud-enfermedad de la población incluyendo los daños y problemas de salud. Este documento el cual está orientado bajo los lineamientos de la Resolución 1536 del 2015 y los lineamientos impartidos por parte del Ministerio de Salud y Protección Social los cuales busca la identificación de problemas propios por su geografía, demografía y comportamiento de patologías presentes, además con una herramienta clave para la definición de planes de salud y políticas sanitarias, que debe realizarse de manera articulada con el Plan Decenal de Salud Pública con sus determinantes en salud.

El Análisis de la Situación en Salud (ASIS) es un instrumento metodológico fundamental en la planeación en salud, su impacto en el territorio se reconoce por permitir identificar las necesidades en el ámbito social, territorial, político y demográfico las cuales afectan la calidad de vida y por ende el estado de la salud de la población. Por tanto este documento de análisis fortalece los procesos de conducción, gerencia y toma de decisiones en salud, a través de la formulación de estrategias de promoción, prevención, control de daños a la salud y la construcción de escenarios prospectivos de salud. A través de distintas fases metodológicas se reconocen las inequidades en salud y sus determinantes, como insumo para la construcción de intervenciones costo – efectivas más integrales, articuladas con otros sectores, que contribuya a mejorar las condiciones de salud y de vida del individuo, la familia y la comunidad.

De esta manera se pudo identificar que en el Municipio de Salado Blanco sus indicadores de principal intervención con respecto a la mortalidad refieren a eventos por Enfermedades del sistema circulatorio, con respecto a la mortalidad infantil y en la niñez se identifica que las ciertas afecciones en el periodo perinatal, una mortalidad por Malformaciones congénitas, deformidades y anomalías cromosómicas son las principales causas en este curso de vida.

ELABORÓ:	REVISÓ: SECRETARIA DE SALUD	APROBÓ: SECRETARIA DE SALUD
NOMBRE:	NOMBRE:	NOMBRE:
FIRMA:	FIRMA:	FIRMA
<p style="text-align: right;"> Alcaldía Municipal: Calle 2 No. 5- 64 –Celular: 3142957484 Código Postal: 418020 Página Web: http:// www.saladoblancohuila.micolombiadigital.gov.co correo electrónico: contactenos@saladoblanco-huila.gov.co </p>		

	MUNICIPIO DE SALADOBLANCO NIT. 891.180.180 - 1	Código: F-SG-030
		Fecha: 18 -02-2020
	ANÁLISIS DE SITUACIÓN EN SALUD	Versión No. 01
		Página 13 de 1

METODOLOGÍA

La metodología ASIS es un instrumento que provee información útil para la toma de decisiones y para ello se recurre a múltiples fuentes de información, que aun cuando formaran parte de un sólo sistema de información deben ser producto de la movilización de actores sociales y la concertación y articulación de las acciones sectoriales e intersectoriales.

Para la realización del proceso de consolidación análisis y priorización de las necesidades el Análisis de Situación en Salud se rige básicamente en tres procesos determinados de la siguiente manera:


1. Fase de caracterización del contexto territorial y demográfico: el cual determina las condiciones propias de la localidad además profundiza en las condiciones propias del municipio.

2. Abordaje de los efectos de salud y sus determinantes: en este punto se toma como fuente de información la base de Datos SISPRO (Sistema Integral de la Protección Social), DANE (Departamento Administrativo Nacional de Estadística) los cuales son el punto de partida para extraer información de salud como morbilidad, mortalidad, estadísticas vitales aseguramiento, educación y condiciones de vida.

3. Priorización de los eventos en salud: Se debe socializar con la comunidad la percepción de los problemas más sentidos en la comunidad además se debe dar a conocer los datos estadísticos para poder lograr en un común acuerdo las acciones de intervención y los problemas de fondo de cada uno de las comunidades.

Es importante incluir a todos los involucrados en el proceso de planificación local y participativo para lograr el fortalecimiento de una cultura de participación al igual por parte de los actores sociales e institucionales para que de esta manera tomen acciones mediante el suministro de información además de fomentar en la población la organización y la participación social para el desarrollo en acciones de promoción de la salud y la prevención de riesgo y daños.


ELABORÓ:	REVISÓ: SECRETARÍA DE SALUD	APROBÓ: SECRETARÍA DE SALUD
NOMBRE:	NOMBRE:	NOMBRE:
FIRMA:	FIRMA:	FIRMA
	<p>Alcaldía Municipal: Calle 2 No. 5- 64 –Celular: 3142957484 Código Postal: 418020 Página Web: http:// www.saladoblancohuila.micolombiadigital.gov.co correo electrónico: contactenos@saladoblanco-huila.gov.co</p>	

	MUNICIPIO DE SALADOBLANCO NIT. 891.180.180 - 1	Código: F-SG-030
		Fecha: 18 -02-2020
	ANÁLISIS DE SITUACIÓN EN SALUD	Versión No. 01
		Página 14 de 1

AGRADECIMIENTOS Y RECONOCIMIENTOS INSTITUCIONALES

Se ofrecen agradecimientos por el apoyo, disposición a los funcionarios de la Secretaria de Salud Departamental, Dirección Local de Salud del Municipio de Salado Blanco y ESE Hospital Nuestra Señora de las Mercedes los cuales quienes aportaron y participaron activamente en la formulación del presente documento el cual se reconoce como insumo significativo en la formulación de los planes y políticas del Municipio los cuales se reconocen como parte significativa del Buen Gobierno de la actual administración.

ELABORÓ:	REVISÓ: SECRETARIA DE SALUD	APROBÓ: SECRETARIA DE SALUD
NOMBRE:	NOMBRE:	NOMBRE:
FIRMA:	FIRMA:	FIRMA:
	Alcaldía Municipal: Calle 2 No. 5- 64 –Celular: 3142957484 Código Postal: 418020 Página Web: http:// www.saladoblancohuila.micolombiadigital.gov.co correo electrónico: contactenos@saladoblanco-huila.gov.co	

	MUNICIPIO DE SALADOBLANCO NIT. 891.180.180 - 1	Código: F-SG-030
		Fecha: 18 -02-2020
	ANÁLISIS DE SITUACIÓN EN SALUD	Versión No. 01
		Página 15 de 1

SIGLAS

ASIS: Análisis de la Situación de Salud

AVPP: Años de Vida Potencialmente Perdidos

CAC: Cuenta de Alto Costo

CIE10: Clasificación Internacional de Enfermedades, versión 10

DANE: Departamento Administrativo Nacional de Estadística

DSS: Determinantes Sociales de la Salud

EDA: Enfermedad Diarreica Aguda

ESI: Enfermedad Similar a la Influenza

ESAVI: Eventos Supuestamente Atribuidos a Inmunización

ERC: Enfermedad Renal Crónica

ETA: Enfermedades Transmitidas por Alimentos

ETS: Enfermedades de Transmisión Sexual

ETV: Enfermedades de Transmitidas por Vectores

HTA: Hipertensión Arterial

IC95%: Intervalo de Confianza al 95%

INS: Instituto Nacional de Salud

IRA: Infección Respiratoria Aguda


IRAG: Infección Respiratoria Aguda Grave

LI: Límite inferior

LS: Límite superior

MEF: Mujeres en edad fértil

ELABORÓ:	REVISÓ: SECRETARÍA DE SALUD	APROBÓ: SECRETARÍA DE SALUD
NOMBRE:	NOMBRE:	NOMBRE:
FIRMA:	FIRMA:	FIRMA:
	Alcaldía Municipal: Calle 2 No. 5- 64 –Celular: 3142957484 Código Postal: 418020 Página Web: http:// www.saladoblancohuila.micolombiadigital.gov.co correo electrónico: contactenos@saladoblanco-huila.gov.co	

	MUNICIPIO DE SALADOBLANCO NIT. 891.180.180 - 1	Código: F-SG-030
		Fecha: 18 -02-2020
	ANÁLISIS DE SITUACIÓN EN SALUD	Versión No. 01
		Página 16 de 1

MSPS: Ministerio de Salud y Protección Social

NBI: Necesidades Básicas Insatisfechas

ODS: Objetivos de Desarrollo del Sostenible

OMS: Organización Mundial de la Salud

OPS. Organización Panamericana de Salud

RIPS: Registro Individual de la Prestación de Servicios

PIB: Producto Interno Bruto

SISBEN: Sistema de Identificación y Clasificación de Potenciales Beneficiarios para los Programas Sociales.

SGSSS: Sistema General de Seguridad Social en Salud

SISPRO: Sistema Integral de Información de la Protección Social


SIVIGILA: Sistema de Vigilancia en Salud Pública

TB: Tuberculosis

TGF: Tasa Global de Fecundidad

VIH: Virus de Inmunodeficiencia Humano

ELABORÓ:	REVISÓ: SECRETARIA DE SALUD	APROBÓ: SECRETARIA DE SALUD
NOMBRE:	NOMBRE:	NOMBRE:
FIRMA:	FIRMA:	FIRMA
	Alcaldía Municipal: Calle 2 No. 5- 64 –Celular: 3142957484 Código Postal: 418020 Página Web: http:// www.saladoblancohuila.micolombiadigital.gov.co correo electrónico: contactenos@saladoblanco-huila.gov.co	

	MUNICIPIO DE SALADOBLANCO NIT. 891.180.180 - 1	Código: F-SG-030
		Fecha: 18 -02-2020
	ANÁLISIS DE SITUACIÓN EN SALUD	Versión No. 01
		Página 17 de 1

1. CAPITULO I. CARACTERIZACIÓN DE LOS CONTEXTOS TERRITORIAL Y DEMOGRÁFICO

El municipio de Salado blanco es de reciente formación hecha por un grupo de mestizos de la región que en forma espontánea organizaron el caserío. Se encuentran fragmentarios datos de la zona a partir de 1.626, fecha en que figura un pueblo indígena llamado Totalco y que se desconoce el sitio donde estuvo ubicado por que pronto se despobló. El nombre de Salado blanco obedece a fuentes saladas localizadas en las veredas Las Pitás y los habitantes lo tomaron como nombre para la región.

1.1 Contexto territorial

1.1.1 Localización

El municipio está ubicado a 1° 59' latitud norte, 76° 02' longitud oeste de Greenwich.

Distancia: 185 km de Neiva.

Límites. Al Norte con el municipio de La Argentina y Oporapa; Sur con Isnos y Pitalito, Oriente con Elías, Occidente con Cauca.

Extensión total: 448 Km²

Extensión área urbana: 13 Km²

Extensión área rural: 435 Km²

Altitud de la cabecera municipal (metros sobre el nivel del mar): 1316 msnm

Temperatura media: 19°C° C

Distancia de referencia: 188 kilómetros de la capital

ELABORÓ:	REVISÓ: SECRETARIA DE SALUD	APROBÓ: SECRETARIA DE SALUD
NOMBRE:	NOMBRE:	NOMBRE:
FIRMA:	FIRMA:	FIRMA
	<p>Alcaldía Municipal: Calle 2 No. 5- 64 –Celular: 3142957484 Código Postal: 418020 Página Web: http:// www.saladoblancohuila.micolombiadigital.gov.co correo electrónico: contactenos@saladoblanco-huila.gov.co</p>	


	MUNICIPIO DE SALADOBLANCO NIT. 891.180.180 - 1		Código: F-SG-030
	ANÁLISIS DE SITUACIÓN EN SALUD		Fecha: 18 -02-2020
			Versión No. 01
			Página 18 de 1

Tabla 1 Distribución de los municipios por extensión territorial y área de residencia

Municipio	Extensión urbana		Extensión rural		Extensión total	
	Extensión	Porcentaje	Extensión	Porcentaje	Extensión	Porcentaje
SALADOBLANCO	13 Km ²	2,90	435 Km ²	97,10	448 Km ²	100


Fuente: Diagnóstico EOT 2015- Salado Blanco

Mapas 1 División política administrativa y límites, municipio de Salado Blanco



Fuente: página web Sistema de Información Regional – SIR Huila.

ELABORÓ:	REVISÓ: SECRETARIA DE SALUD	APROBÓ: SECRETARIA DE SALUD
NOMBRE:	NOMBRE:	NOMBRE:
FIRMA:	FIRMA:	FIRMA
<p>Alcaldía Municipal: Calle 2 No. 5- 64 –Celular: 3142957484 Código Postal: 418020 Página Web: http:// www.saladoblancohuila.micolombiadigital.gov.co correo electrónico: contactenos@saladoblanco-huila.gov.co</p>		

	MUNICIPIO DE SALADOBLANCO NIT. 891.180.180 - 1	Código: F-SG-030
		Fecha: 18 -02-2020
	ANÁLISIS DE SITUACIÓN EN SALUD	Versión No. 01
		Página 19 de 1

1.1.2 Características físicas del territorio

Geografía:

Relieve:

Se halla ubicado en el costado sur del Departamento del Huila, formado por las ramificaciones de la cordillera central y el flanco oriental, que se define topográficamente en algunas mesetas y colinas; también en parte de las estribaciones de la serranía de las minas, que hacen parte limítrofe entre Salado Blanco y los Municipios de la Argentina y Oporapa, con este último el sitio conocido como San Bartolo.

Hidrografía:

El territorio Saladeño lo bañan los Ríos Bordonos, Granates, Magdalena y la quebrada del Guayabo por el sector oriental a estas desembocan numerosos riachuelos como son: Las Minas, La Esperanza, El Quebradon, La Florida, Las Pabas, El Armadillo, La Arenosa, Aguas Negras, La Chorrera, La Ruidosa, La Pintada, El Neme, El Guayabito, El Terrero, entre otras. El río Granates desemboca en el Río Bordonos y este tributa sus aguas en el Río Magdalena, que sirve de límite natural entre el Municipio de Pitalito y Salado Blanco, formando a su paso hermosos parajes como la resaca y fiordos rodeados por montañas y laderas que perciben exceso de abruptabilidad.


Altitud: 1316 MSNM

Temperatura y humedad: El municipio cuenta con temperaturas que oscilan entre los 12°C a 24°C, con una temperatura media de 19°C° C

Economía

El cultivo predominante es el Café producto base de la economía general que, junto a unas pequeñas producciones de otros cultivos, como la Caña de azúcar, Lulo, Plátano, Cacao, Frutales y la Ganadería. De igual forma a partir del gran potencial turístico que ofrece el Municipio de Salado Blanco y los esfuerzos por lograr su vinculación dentro del anillo turístico del sur del departamento del Huila, abre una nueva brecha en el desarrollo económico y cultural permitiendo la inversión en infraestructura y adecuación de los entornos naturales de principal atracción turística que permiten garantizar la prestación de un servicio adecuado y con calidad. El turista dentro de un gran paquete de atractivos

ELABORÓ:	REVISÓ: SECRETARÍA DE SALUD	APROBÓ: SECRETARÍA DE SALUD
NOMBRE:	NOMBRE:	NOMBRE:
FIRMA:	FIRMA:	FIRMA
	<p>Alcaldía Municipal: Calle 2 No. 5- 64 –Celular: 3142957484 Código Postal: 418020 Página Web: http:// www.saladoblancohuila.micolombiadigital.gov.co correo electrónico: contactenos@saladoblanco-huila.gov.co</p>	

	MUNICIPIO DE SALADOBLANCO NIT. 891.180.180 - 1	Código: F-SG-030
		Fecha: 18 -02-2020
	ANÁLISIS DE SITUACIÓN EN SALUD	Versión No. 01
		Página 20 de 1

turísticos puede disfrutar de un servicio acorde a sus exigencias y la población local debidamente capacitada puede garantizar la prestación de un servicio de calidad

Clima y Temperatura

La cabecera municipal se encuentra a 1.316 msnm. goza de una temperatura media de 21°C. No obstante, el municipio presenta diferentes alturas que van desde los 1.000 msnm sobre la margen del río La Magdalena hasta los 4.600 msnm en el cerro Pan de Azúcar.

La temperatura media anual oscila entre 10,5°C y 4°C en el área del Parque Nacional Natural del Puracé; de 17°C a 10°C en la zona de la vereda Morelia y de allí hasta el oriente en la parte baja del río La Magdalena, de 17° hasta 23°C.

Zonas de riesgo


Amenazas por remoción en masa

Sobre la vertiente norte Delvalle del río Bordonos se registran procesos de remoción en masa afectando en diverso grado a las veredas del Cedro, Neme, La Esperanza, Palmas, Pitas y Porvenir. En especial se encuentra un flujo de escombros dentro de la micro cuenca de a quebrada Terreros (en una extensión aprox. De 80 has) el cual se encuentra represando parcialmente el río Bordonos, originando una amenaza potencial por avenida torrencial con la consecuente susceptibilidad a inundación y desbordamientos aguas abajo. Se requieren acciones de mejoramiento del terreno para drenaje de aguas superficiales y un plan de manejo para evacuación de amenazas.

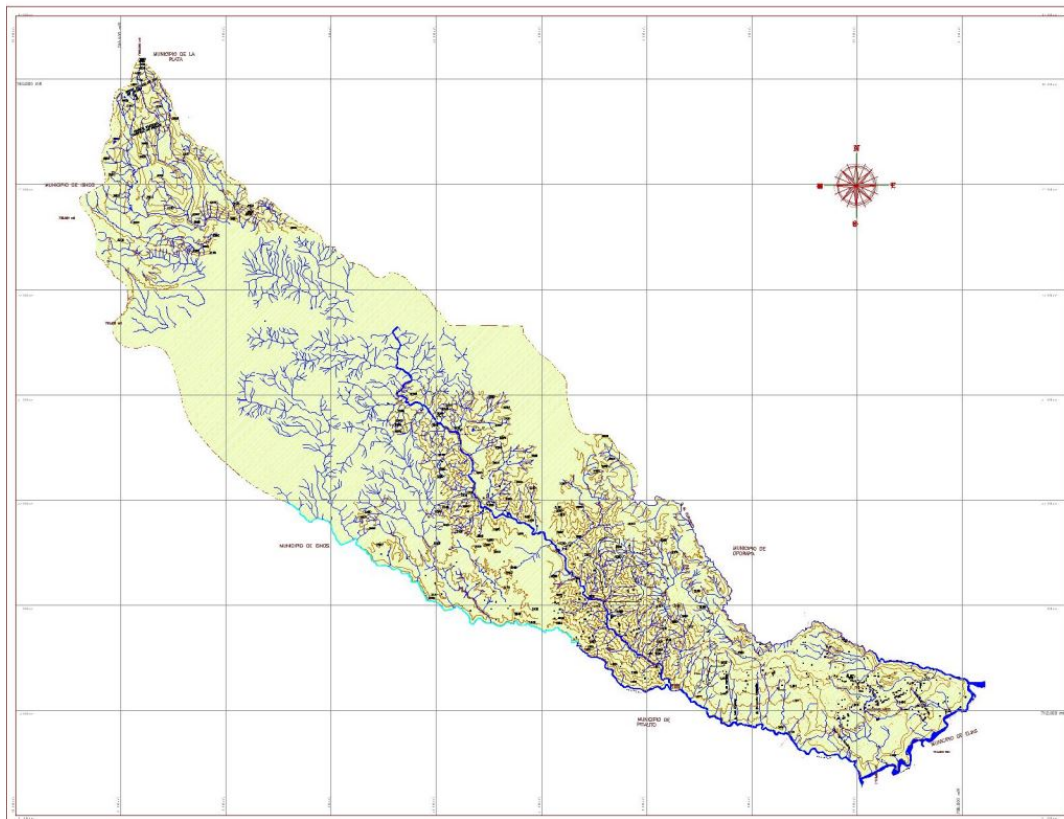
Amenazas por inundación

Se presenta amenaza en el sector de La Cabaña sobre la margen del río Bordonos y la Magdalena prolongándose a las zonas aledañas en las veredas Las Moras, La Argentina, Las Mercedes y Oritogua.

ELABORÓ:	REVISÓ: SECRETARIA DE SALUD	APROBÓ: SECRETARIA DE SALUD
NOMBRE:	NOMBRE:	NOMBRE:
FIRMA:	FIRMA:	FIRMA
	Alcaldía Municipal: Calle 2 No. 5- 64 –Celular: 3142957484 Código Postal: 418020 Página Web: http:// www.saladoblancohuila.micolombiadigital.gov.co correo electrónico: contactenos@saladoblanco-huila.gov.co	

	MUNICIPIO DE SALADOBLANCO NIT. 891.180.180 - 1	Código: F-SG-030
		Fecha: 18 -02-2020
	ANÁLISIS DE SITUACIÓN EN SALUD	Versión No. 01
		Página 21 de 1

Mapas 2 *Relieve, hidrografía, zonas de riesgo, del municipio de Salado Blanco*



Fuente: Página Oficial Municipio de Salado Blanco
<http://www.saladoblanco-huila.gov.co/municipio/vias-mapas-y-territorios>

1.1.3 Accesibilidad geográfica

Aéreas: No hay

Terrestres: Hay cinco (5) rutas por las cuales ingresar a nuestro Municipio:

1. Neiva -Salado Blanco
2. Pitalito -Salado Blanco
3. Isnos -Salado Blanco
4. Pitalito -Laguna -Salado Blanco
5. La Argentina -Oporapa -Salado Blanco

ELABORÓ:	REVISÓ: SECRETARIA DE SALUD	APROBÓ: SECRETARIA DE SALUD
NOMBRE:	NOMBRE:	NOMBRE:
FIRMA:	FIRMA:	FIRMA
<p>Alcaldía Municipal: Calle 2 No. 5- 64 –Celular: 3142957484 Código Postal: 418020 Página Web: http:// www.saladoblancohuila.micolombiadigital.gov.co correo electrónico: contactenos@saladoblanco-huila.gov.co</p>		


	MUNICIPIO DE SALADOBLANCO NIT. 891.180.180 - 1	Código: F-SG-030
		Fecha: 18 -02-2020
	ANÁLISIS DE SITUACIÓN EN SALUD	Versión No. 01
		Página 22 de 1

Tabla 2 Tiempo de traslado, tipo de transporte y distancia en kilómetros municipio Salado Blanco, 2020.

Municipios vecinos	Tiempo de llegada desde el municipio en minutos.	Distancia en Kilómetros	Tipo de transporte desde el municipio
Municipio por el norte: Argentina	120	49	Terrestre
Municipio por el norte: Oporapa	19	6.53	Terrestre
Municipio por el sur: Pitalito	52	31	Terrestre
Municipio por el sur: San José de Isnos	110	73.6	Terrestre
Municipio por el oriente: Elías	50	21	Terrestre
Municipio por el occidente: San José de Isnos	110	73.6	Terrestre
Capital del Departamento del Huila	220	188	Terrestre


Fuente: DLS Salado Blanco

Mapas 3 Vías de comunicación Municipio de Salado Blanco Huila



Fuente: Google maps

ELABORÓ:	REVISÓ: SECRETARIA DE SALUD	APROBÓ: SECRETARIA DE SALUD
NOMBRE:	NOMBRE:	NOMBRE:
FIRMA:	FIRMA:	FIRMA
<p>Alcaldía Municipal: Calle 2 No. 5- 64 –Celular: 3142957484 Código Postal: 418020 Página Web: http:// www.saladoblancohuila.micolombiadigital.gov.co correo electrónico: contactenos@saladoblanco-huila.gov.co</p>		

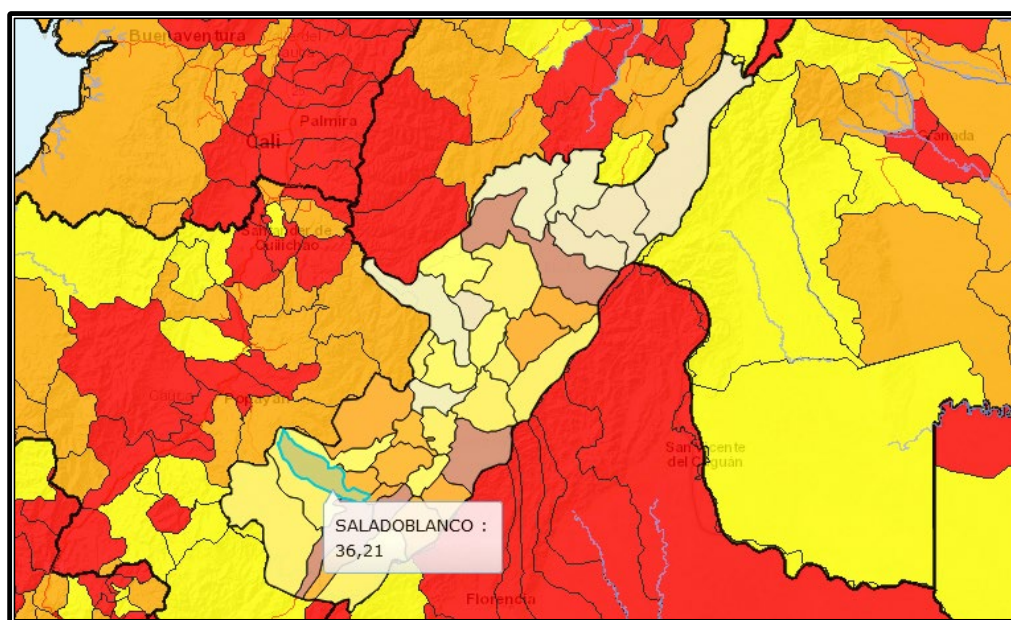
	MUNICIPIO DE SALADOBLANCO NIT. 891.180.180 - 1		Código: F-SG-030
	ANÁLISIS DE SITUACIÓN EN SALUD		Fecha: 18 -02-2020
			Versión No. 01
			Página 23 de 1

1.2 Contexto demográfico

Población total: La población de Salado Blanco en el año 2020, de acuerdo con las estimaciones del DANE 2018-2023, es de 10.567 habitantes, de los cuales el 51,44% son hombres (5.436) y el 48,56% son mujeres (5.131).

Densidad poblacional por kilómetro cuadrado: El municipio de Salado Blanco tiene un área de 448 Kilómetros cuadrados, En cuanto a la distribución por zonas, el 17,84% está localizado en la cabecera municipal y el 82,16% en el área rural, con una densidad baja ya que es de aproximada de 36,21 habitantes por kilómetro cuadrado¹, es de recordar que la densidad poblacional muestra el grado de concentración espacial de las personas. Una baja concentración implica grandes esfuerzos para la distribución de productos o para la provisión de servicios públicos, y viceversa.


Mapas 4 Densidad poblacional por kilómetro cuadrado de Salado Blanco Huila, 2020



Fuente Visor SISPRO 2020

¹ Dato del informe emitido por el Sistema de estadísticas territoriales “TERRIDATA” 2018.

ELABORÓ:	REVISÓ: SECRETARÍA DE SALUD	APROBÓ: SECRETARÍA DE SALUD
NOMBRE:	NOMBRE:	NOMBRE:
FIRMA:	FIRMA:	FIRMA
<p>Alcaldía Municipal: Calle 2 No. 5- 64 –Celular: 3142957484 Código Postal: 418020 Página Web: http:// www.saladoblancohuila.micolombiadigital.gov.co correo electrónico: contactenos@saladoblanco-huila.gov.co</p>		

	MUNICIPIO DE SALADOBLANCO NIT. 891.180.180 - 1	Código: F-SG-030
		Fecha: 18 -02-2020
	ANÁLISIS DE SITUACIÓN EN SALUD	Versión No. 01
		Página 24 de 1

Población por área de residencia urbano/rural


Según la proyección poblacional DANE para el año 2020 a Junio 30 la población para el Municipio de Salado Blanco es de 10.567 habitantes de los cuales el 17,84% habitan en el área urbana y el 82,16% del área rural, por otra parte, el 51,44% de la población son hombres y el 48,56% mujeres para una razón de masculinidad de 1 a 1.

Tabla 3 Población por área de residencia municipio Salado Blanco 2020.

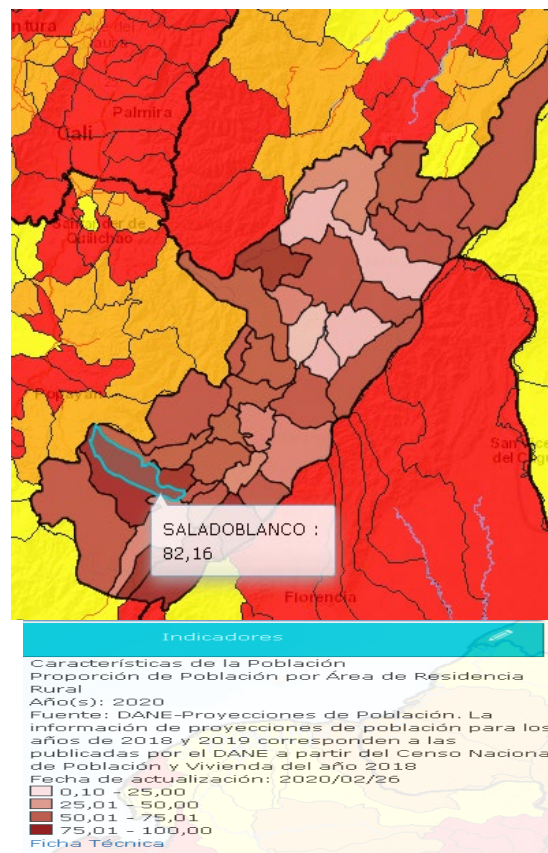
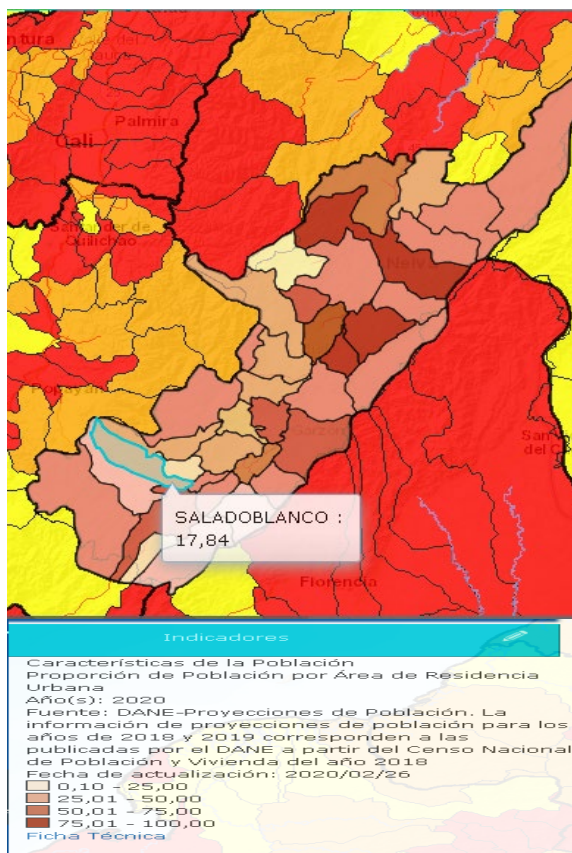
Municipio	Población cabecera municipal		Población resto		Población total	Grado de urbanización
	Población	Porcentaje	Población	Porcentaje		
Salado Blanco	1.885	17,84%	8.682	82,16%	10.567	17,84

Fuente: Proyección DANE 2018-2023

ELABORÓ:	REVISÓ: SECRETARIA DE SALUD	APROBÓ: SECRETARIA DE SALUD
NOMBRE:	NOMBRE:	NOMBRE:
FIRMA:	FIRMA:	FIRMA
	Alcaldía Municipal: Calle 2 No. 5- 64 –Celular: 3142957484 Código Postal: 418020 Página Web: http:// www.saladoblancohuila.micolombiadigital.gov.co correo electrónico: contactenos@saladoblanco-huila.gov.co	

	MUNICIPIO DE SALADOBLANCO NIT. 891.180.180 - 1	Código: F-SG-030
		Fecha: 18 -02-2020
	ANÁLISIS DE SITUACIÓN EN SALUD	Versión No. 01
		Página 25 de 1

Mapas 5 Población por área de residencia




Grado de urbanización: El grado de urbanización para el Municipio de Salado Blanco se encuentra en concentración baja con una proporción del 17,84%

Número de viviendas: El Municipio de Salado Blanco presenta un número de 3.641 viviendas, 691 ubicadas en la zona urbana y 2950 en la zona rural según Censo DANE 2018. Las cuales presentan las siguientes características:

Paredes: De las 3641 viviendas el 35,13%, es decir 1.279 casas están construidas en bloque, ladrillo, piedra, madera pulida; el 33,64%, es decir 1,225 casas tienen tapia pisada, adobe, bahareque; el 7,28%, 265 casas construidas en madera burda, tabla, tablón; el 0,11, representando 4 viviendas en material prefabricado; Guadua, caña, esterilla, otros vegetales 23 que corresponde al 0,63%; Zinc, tela, cartón, latas, desechos, plásticos 0.25%

ELABORÓ:	REVISÓ: SECRETARIA DE SALUD	APROBÓ: SECRETARIA DE SALUD
NOMBRE:	NOMBRE:	NOMBRE:
FIRMA:	FIRMA:	FIRMA
<p> Alcaldía Municipal: Calle 2 No. 5- 64 –Celular: 3142957484 Código Postal: 418020 Página Web: http:// www.saladoblancohuila.micolombiadigital.gov.co correo electrónico: contactenos@saladoblanco-huila.gov.co </p>		


	MUNICIPIO DE SALADOBLANCO NIT. 891.180.180 - 1	Código: F-SG-030
		Fecha: 18 -02-2020
	ANÁLISIS DE SITUACIÓN EN SALUD	Versión No. 01
		Página 26 de 1

y sin paredes 1 casa que corresponden al 0.03% de las viviendas del municipio según Censo DANE 2018.

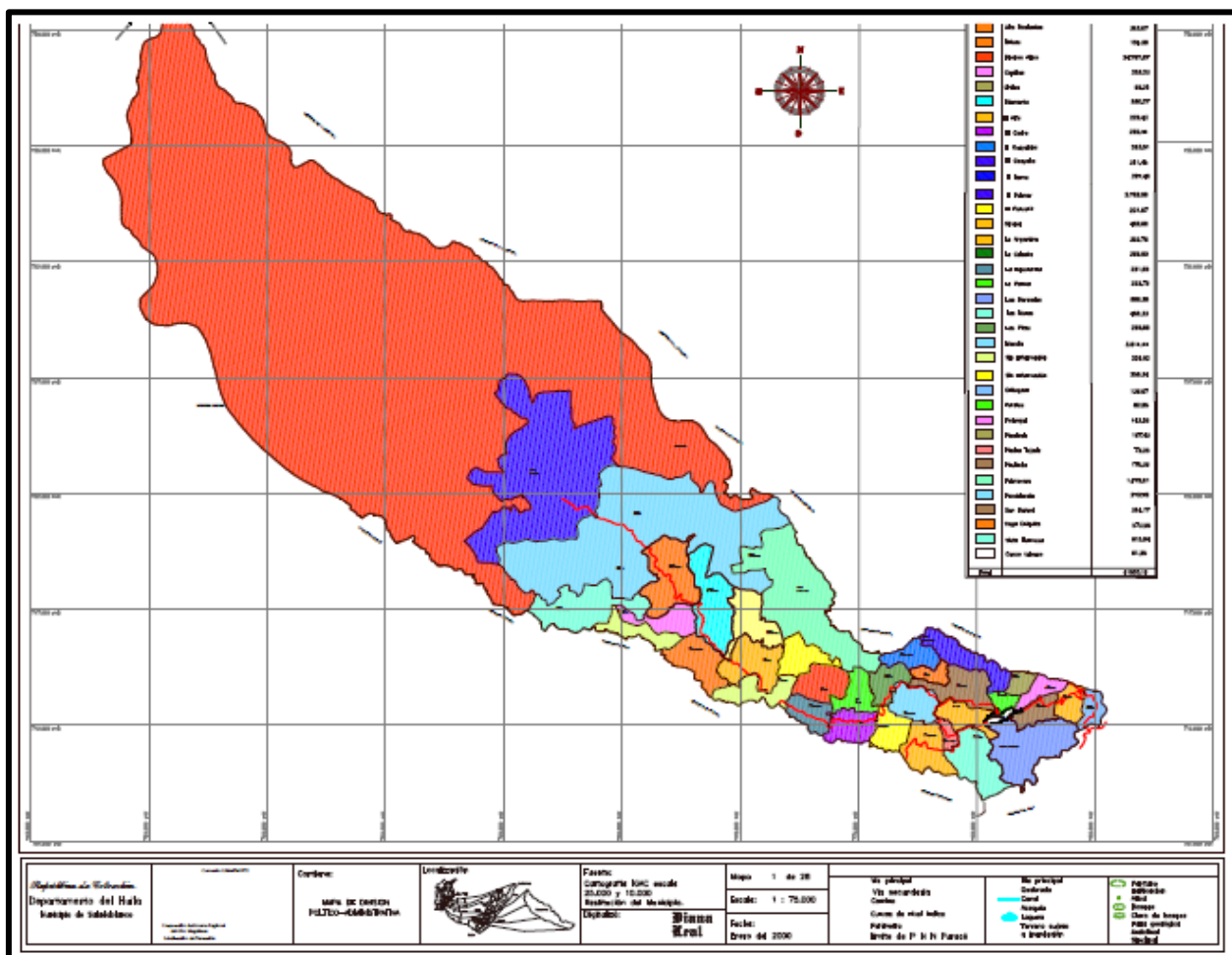
Pisos: Mármol, parqué, madera pulida 10 casas es decir el 0.27% de las viviendas; baldosa, vinilo, tableta, ladrillo 374 casas que corresponden al 10,27%; cemento, gravilla 2 000 viviendas que son el 54,93%; en madera burda, tabla, tablón, otro vegetal 128 casas es decir un 3,52% y en tierra, arena 307 casas que corresponden a un 8,43% del total de viviendas del municipio de Salado Blanco según Censo DANE 2018.

Número de hogares: El Municipio de Salado Blanco presenta un número de 2.922 hogares, 608 ubicados en la zona urbana con un total de personas de 1.822 y 2.314 en la zona rural con un total de personas de 8.254 arrojándonos un promedio de tres personas por hogar en el municipio según Censo DANE 2018.

ELABORÓ:	REVISÓ: SECRETARÍA DE SALUD	APROBÓ: SECRETARÍA DE SALUD
NOMBRE:	NOMBRE:	NOMBRE:
FIRMA:	FIRMA:	FIRMA
	Alcaldía Municipal: Calle 2 No. 5- 64 –Celular: 3142957484 Código Postal: 418020 Página Web: http// www.saladoblancohuila.micolombiadigital.gov.co correo electrónico: contactenos@saladoblanco-huila.gov.co	

	MUNICIPIO DE SALADOBLANCO NIT. 891.180.180 - 1	Código: F-SG-030
		Fecha: 18 -02-2020
	ANÁLISIS DE SITUACIÓN EN SALUD	Versión No. 01
		Página 27 de 1

Mapas 6 Ubicación de los hogares del departamento del Huila, 2020.



Fuente. POT Salado Blanco

Población Por Etnia

En el municipio de salado blanco se presenta según el censo DANE 2018 un total de 42 usuarios que pertenecen algún tipo de etnia, de los cuales encontramos que 25 personas son indígenas y 17 personas registran como Negro(a), Mulato(a), Afrodescendiente, Afrocolombiano(a).

ELABORÓ:	REVISÓ: SECRETARIA DE SALUD	APROBÓ: SECRETARIA DE SALUD
NOMBRE:	NOMBRE:	NOMBRE:
FIRMA:	FIRMA:	FIRMA
<p>Alcaldía Municipal: Calle 2 No. 5- 64 –Celular: 3142957484 Código Postal: 418020 Página Web: http:// www.saladoblancohuila.micolombiadigital.gov.co correo electrónico: contactenos@saladoblanco-huila.gov.co</p>		


	MUNICIPIO DE SALADOBLANCO NIT. 891.180.180 - 1	Código: F-SG-030
		Fecha: 18 -02-2020
	ANÁLISIS DE SITUACIÓN EN SALUD	Versión No. 01
		Página 28 de 1

Tabla 4 Población por pertenencia étnica del departamento, 2020

Pertenencia étnica	Total por pertenencia étnica	Porcentaje de la población pertenencia étnica
Indígena	25	0,25%
ROM (gitana)	0	0%
Raizal del archipiélago de San Andrés y Providencia	0	0%
Negro(a), mulato(a), afrocolombiano(a) o Afrodescendiente	17	0,17%
Ninguno de las anteriores	10.034	99,58%


Fuente: Censo DANE 2018

Mapas 7 Distribución de la población por etnia Regional

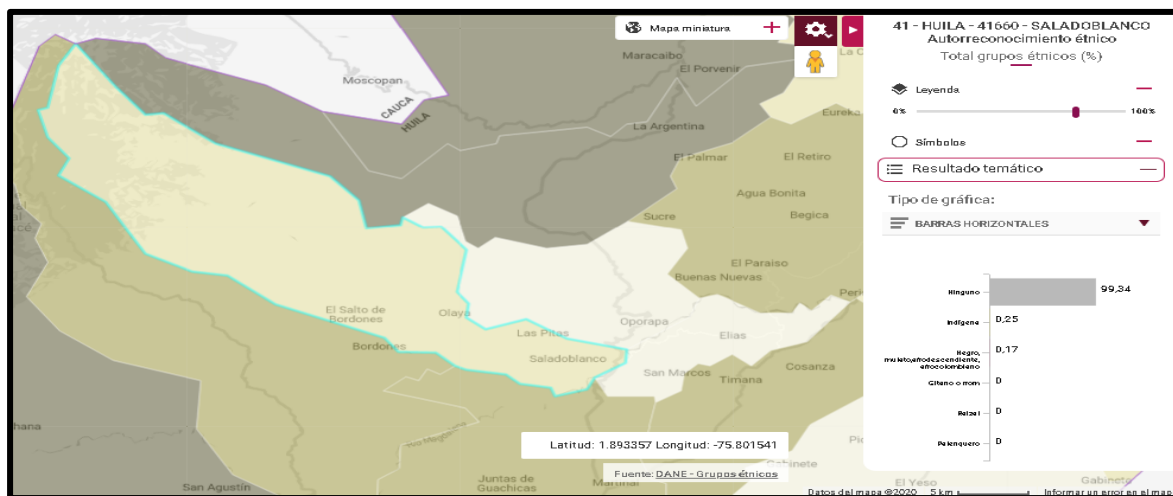


Fuente: Mapa Etnográfico 2012

ELABORÓ:	REVISÓ: SECRETARIA DE SALUD	APROBÓ: SECRETARIA DE SALUD
NOMBRE:	NOMBRE:	NOMBRE:
FIRMA:	FIRMA:	FIRMA
<p>Alcaldía Municipal: Calle 2 No. 5- 64 –Celular: 3142957484 Código Postal: 418020 Página Web: http:// www.saladoblancohuila.micolombiadigital.gov.co correo electrónico: contactenos@saladoblanco-huila.gov.co</p>		

	MUNICIPIO DE SALADOBLANCO NIT. 891.180.180 - 1	Código: F-SG-030
		Fecha: 18 -02-2020
	ANÁLISIS DE SITUACIÓN EN SALUD	Versión No. 01
		Página 29 de 1

Mapas 8 Auto reconocimiento étnico Salado blanco




Fuente: geoportal.dane.gov.co 2018

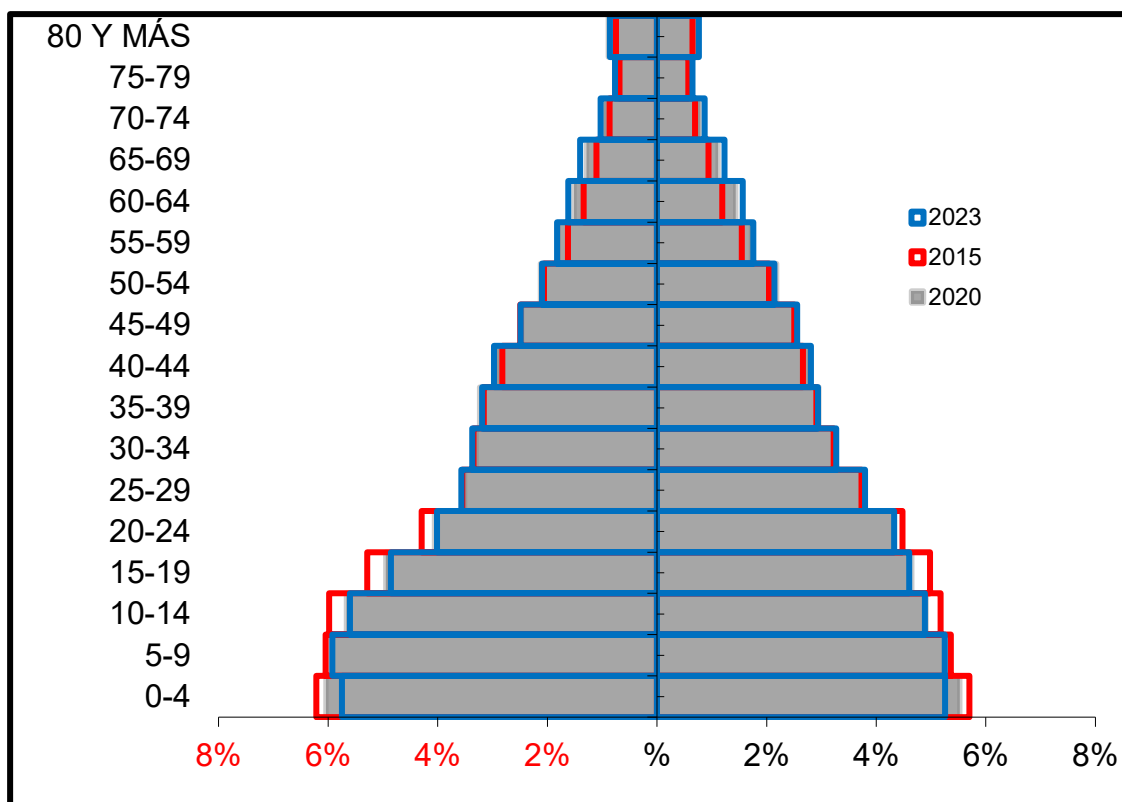
1.2.1 Estructura demográfica

La pirámide poblacional del Municipio de Salado Blanco, tuvo un cambio significativo con lo ocurrido en el año 2020 ya que según datos del censo DANE 2018, se reconoce una disminución de la fecundidad y la en su base para el año 2019 comparado con el año 2015, los grupos de edad donde hay mayor cantidad de población son las de edades entre los 40 a los 44 años en adelante, se evidencia el ligero aumento que representa a la población adulta mayor en comparación a los presentado en el año 2015. Se proyecta que para el año 2023 la pirámide poblacional se siga estrechando en su base y aumente la población de edades más avanzadas.

ELABORÓ:	REVISÓ: SECRETARIA DE SALUD	APROBÓ: SECRETARIA DE SALUD
NOMBRE:	NOMBRE:	NOMBRE:
FIRMA:	FIRMA:	FIRMA:
<p>Alcaldía Municipal: Calle 2 No. 5- 64 –Celular: 3142957484 Código Postal: 418020 Página Web: http:// www.saladoblancohuila.micolombiadigital.gov.co correo electrónico: contactenos@saladoblanco-huila.gov.co</p>		

	MUNICIPIO DE SALADOBLANCO NIT. 891.180.180 - 1	Código: F-SG-030
		Fecha: 18 -02-2020
	ANÁLISIS DE SITUACIÓN EN SALUD	Versión No. 01
		Página 30 de 1

Figuras 1 Pirámide poblacional del municipio de Salado Blanco, 2005, 2020, 2023




Fuente: Datos DANE 2015 al 2023

Tabla 5 Proporción de la población por ciclo vital, municipio Salado Blanco Huila 2015, 2020 y 2023.

Se puede observar que el ciclo vital más grande en todos los años analizados que de acuerdo al ciclo vital la población más grande está en la Adultez y persona mayor, cuyo porcentaje aumento en el 2020 y según la proyección sigue aumentando para el 2023, el grupo de primera infancia, infancia y adolescencia va en descenso.

Ciclo vital	2005		2013		2020	
	Número absoluto	Frecuencia relativa	Número absoluto	Frecuencia relativa	Número absoluto	Frecuencia relativa
Primera infancia (0 a 5 años)	1517	14,22	1465	13,86	1436	13,27

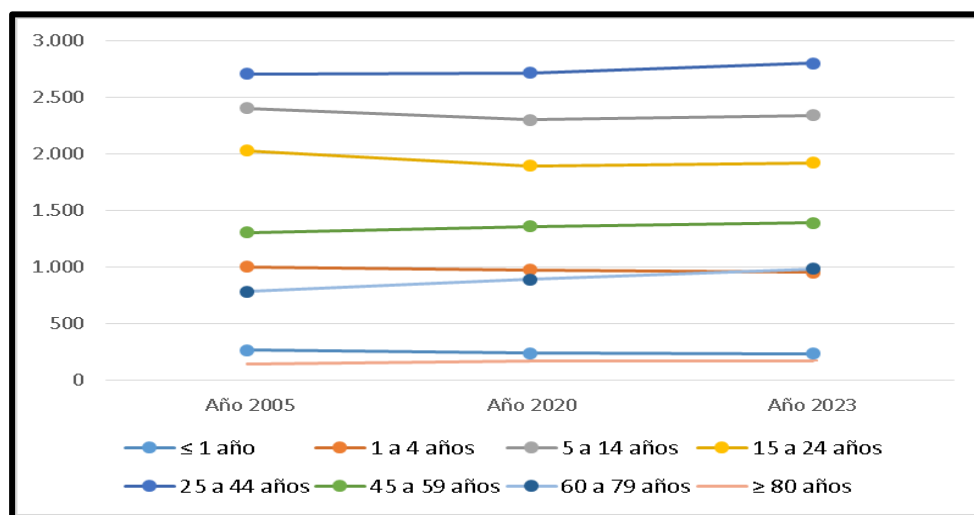
ELABORÓ:	REVISÓ: SECRETARÍA DE SALUD	APROBÓ: SECRETARÍA DE SALUD
NOMBRE:	NOMBRE:	NOMBRE:
FIRMA:	FIRMA:	FIRMA:
Alcaldía Municipal: Calle 2 No. 5- 64 –Celular: 3142957484 Código Postal: 418020 Página Web: http:// www.saladoblancohuila.micolombiadigital.gov.co correo electrónico: contactenos@saladoblanco-huila.gov.co		

	MUNICIPIO DE SALADOBLANCO NIT. 891.180.180 - 1	Código: F-SG-030
		Fecha: 18 -02-2020
	ANÁLISIS DE SITUACIÓN EN SALUD	Versión No. 01
		Página 31 de 1

Infancia (6 a 11 años)	1454	13,63	1399	13,24	1429	13,21
Adolescencia (12 a 18 años)	1596	14,96	1485	14,05	1500	13,86
Juventud (14 a 26 años)	2589	24,28	2435	23,04	2475	22,87
Adultez (17 a 59 años)	3694	34,64	3758	35,56	3867	35,74
Persona mayor (60 años y más)	937	8,79	1065	10,08	1163	10,75
Total	10665		10567		10820	

Fuente: Censo DANE 2018.
Fuente: Censo DANE 2018


Figuras 2 Cambio en la proporción de la población por grupo etarios, municipio de Salado Blanco Huila 2015, 2020 y 2023.



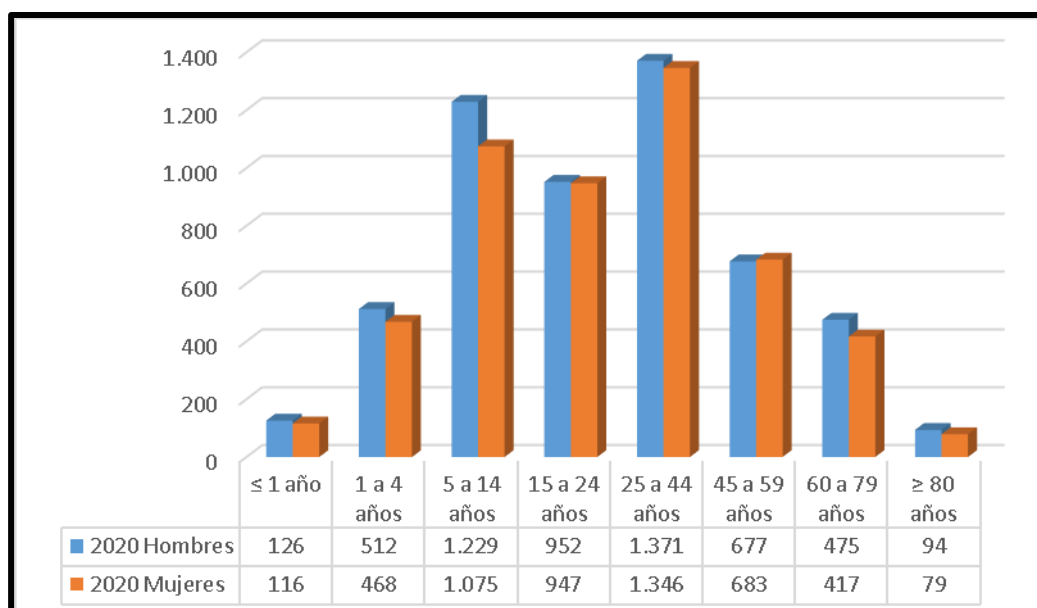
Fuente: Censo DANE 2018

El municipio de Salado Blanco Huila la población con menor proporción son los extremos de la vida, los menores de 1 año y los mayores de 80 años. La población con mayor proporción es de 25 a 44 años, seguida de los menores de 5 a 14 años y de 15 a 24 años. De igual manera se observa un aumento significativo en la población entre los 25 a 44 años y entre la población de 60 a 79 años.

ELABORÓ:	REVISÓ: SECRETARIA DE SALUD	APROBÓ: SECRETARIA DE SALUD
NOMBRE:	NOMBRE:	NOMBRE:
FIRMA:	FIRMA:	FIRMA
<p>Alcaldía Municipal: Calle 2 No. 5- 64 –Celular: 3142957484 Código Postal: 418020 Página Web: http:// www.saladoblancohuila.micolombiadigital.gov.co correo electrónico: contactenos@saladoblanco-huila.gov.co</p>		

	MUNICIPIO DE SALADOBLANCO NIT. 891.180.180 - 1	Código: F-SG-030
		Fecha: 18 -02-2020
	ANÁLISIS DE SITUACIÓN EN SALUD	Versión No. 01
		Página 32 de 1

Figuras 3 Población por sexo y grupo de edad del municipio de Salado Blanco Huila, 2020.




Fuente: Censo DANE 2018.

Otros indicadores demográficos 2020

Índices demográficos	Interpretación
Relación hombres/mujer	En el año 2015 por cada 107 hombres, había 100 mujeres, mientras que para el año 2020 por cada 106 hombres, había 100 mujeres
Razón niños mujer	En el año 2015 por cada 49 niños y niñas (0-4años), había 100 mujeres en edad fértil (15-49años), mientras que para el año 2020 por cada 48 niños y niñas (0-4años), había 100 mujeres en edad fértil
Índice de infancia	En el año 2015 de 100 personas, 34 correspondían a población hasta los 14 años, mientras que para el año 2020 este grupo poblacional fue de 33 personas
Índice de juventud	En el año 2015 de 100 personas, 26 correspondían a población de 15 a 29 años, mientras que para el año 2020 este grupo poblacional fue de 25 personas

ELABORÓ:	REVISÓ: SECRETARÍA DE SALUD	APROBÓ: SECRETARÍA DE SALUD
NOMBRE:	NOMBRE:	NOMBRE:
FIRMA:	FIRMA:	FIRMA
	Alcaldía Municipal: Calle 2 No. 5- 64 –Celular: 3142957484 Código Postal: 418020 Página Web: http:// www.saladoblancohuila.micolombiadigital.gov.co correo electrónico: contactenos@saladoblanco-huila.gov.co	

	MUNICIPIO DE SALADOBLANCO NIT. 891.180.180 - 1	Código: F-SG-030
		Fecha: 18 -02-2020
	ANÁLISIS DE SITUACIÓN EN SALUD	Versión No. 01
		Página 33 de 1

Índice de vejez	En el año 2015 de 100 personas, 9 correspondían a población de 65 años y más, mientras que para el año 2020 este grupo poblacional fue de 10 personas
Índice de envejecimiento	En el año 2015 de 100 personas, 25 correspondían a población de 65 años y más, mientras que para el año 2020 este grupo poblacional fue de 30 personas
Índice demográfico de dependencia	En el año 2015 de 100 personas entre los 15 a 64 años, había 69 personas menores de 15 años ó de 65 años y más (dependientes) , mientras que para el año 2020 este grupo poblacional fue de 68 personas
Índice de dependencia infantil	En el año 2015, 58 personas menores de 15 años dependían de 100 personas entre los 15 a 64 años , mientras que para el año 2020 fue de 56 personas
Índice de dependencia mayores	En el año 2015, 11 personas de 65 años y más dependían de 100 personas entre los 15 a 64 años , mientras que para el año 2020 fue de 12 personas
Índice de Friz	Representa el porcentaje de población de menos de 20 años (entre 0 y 19 años), con respecto al grupo de población de edades comprendidas entre los 30 y los 49 años. Cuando este índice supera el valor de 160 se considera que la población estudiada es una población joven, mientras que si resulta inferior a 60 se considera una población envejecida.


Fuente: Censo DANE 2018

Tabla 6 Otros indicadores de estructura demográfica en el Municipio de Salado Blanco, 2015, 2020, 2023.

Índice Demográfico	Año		
	2015	2020	2023
Población total	10.665	10.567	10.820
Población Masculina	5.507	5.436	5.553
Población femenina	5.158	5.131	5.267
Relación hombres: mujer	106,77	105,94	105
Razón niños: mujer	49	48	45
Índice de infancia	34	33	33
Índice de juventud	26	25	25
Índice de vejez	9	10	11
Índice de envejecimiento	25	30	33
Índice demográfico de dependencia	68,75	68,05	67,34
Índice de dependencia infantil	58,20	56,08	54,67
Índice de dependencia mayores	10,55	11,98	12,67
Índice de Friz	193,55	183,14	178,47

Fuente: Censo DANE 2018

ELABORÓ:	REVISÓ: SECRETARÍA DE SALUD	APROBÓ: SECRETARÍA DE SALUD
NOMBRE:	NOMBRE:	NOMBRE:
FIRMA:	FIRMA:	FIRMA
<p style="text-align: center;"> Alcaldía Municipal: Calle 2 No. 5- 64 –Celular: 3142957484 Código Postal: 418020 Página Web: http:// www.saladoblancohuila.micolombiadigital.gov.co correo electrónico: contactenos@saladoblanco-huila.gov.co </p>		

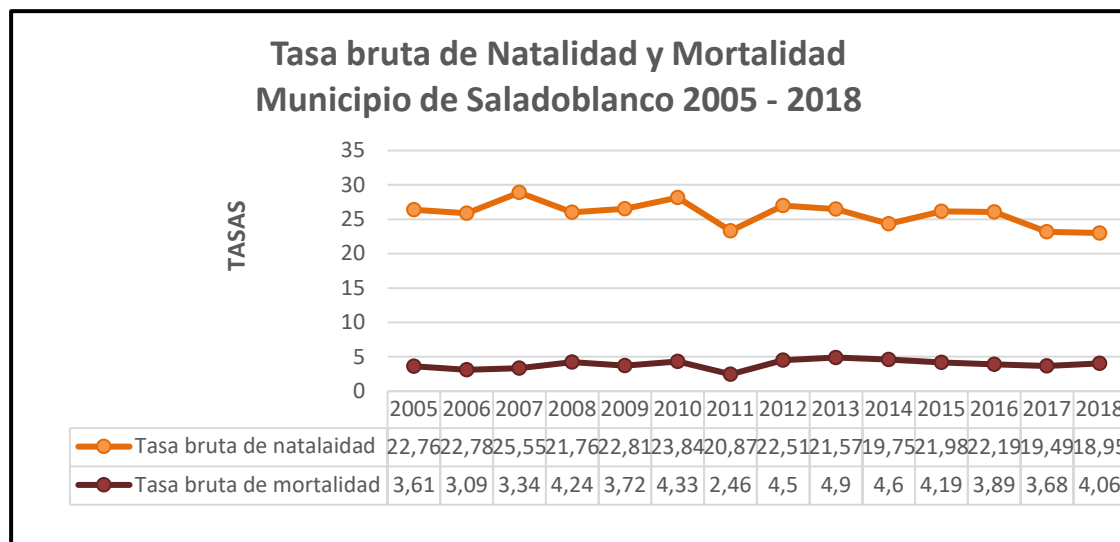
	MUNICIPIO DE SALADOBLANCO NIT. 891.180.180 - 1	Código: F-SG-030
		Fecha: 18 -02-2020
	ANÁLISIS DE SITUACIÓN EN SALUD	Versión No. 01
		Página 34 de 1

1.2.2 Dinámica demográfica

A continuación, se realiza el análisis de la dinámica demográfica el cual tiene como objeto dar a conocer en lo corrido del tiempo indicadores relacionados con tasa de crecimiento, tasa de natalidad y tasa bruta de mortalidad correspondiente al año 2020.


- **Tasa Bruta de Natalidad:** La tasa bruta de natalidad en el municipio de Salado Blanco para el año 2020 es de 18,95, se evidencia un leve descenso en el periodo de estudio, indicando el periodo de transición que presenta la población de Salado Blanco en cuanto al grupo familiar.
- **Tasa Bruta de Mortalidad:** La tasa bruta de mortalidad ha presentado un aumento con relación al periodo de estudio, aunque para el año 2012 al 2015 se venía presentando una tendencia a la estabilidad, para el año 2016 y 2017 se evidencia una disminución y para el año 2018 vuelve a presente un ligero aumento con respecto al año anterior.

Figuras 4 Comparación entre las Tasas Brutas de Natalidad y Mortalidad del municipio de Salado Blanco Huila 2015 a 2018.



Fuente: SISPRO 2020

ELABORÓ:	REVISÓ: SECRETARIA DE SALUD	APROBÓ: SECRETARIA DE SALUD
NOMBRE:	NOMBRE:	NOMBRE:
FIRMA:	FIRMA:	FIRMA
<p style="text-align: right;"> Alcaldía Municipal: Calle 2 No. 5- 64 –Celular: 3142957484 Código Postal: 418020 Página Web: http:// www.saladoblancohuila.micolombiadigital.gov.co correo electrónico: contactenos@saladoblanco-huila.gov.co </p>		

	MUNICIPIO DE SALADOBLANCO NIT. 891.180.180 - 1	Código: F-SG-030
		Fecha: 18 -02-2020
	ANÁLISIS DE SITUACIÓN EN SALUD	Versión No. 01
		Página 35 de 1

Otros indicadores de la dinámica de la población

A continuación, se describe la capacidad reproductiva del departamento del Huila, puesto que, para el municipio de Salado Blanco Huila, solo hay información de los indicadores de fecundidad.


- Tasas Específicas de Fecundidad en mujeres entre 10 y 14 años: Para el departamento del Huila para la vigencia 2018 es de 3.12 por cada 1000 mujeres en edad reproductiva de 10 a 14 años, para el municipio de Salado Blanco es de 3,38, un aumento en relación a lo presentado a nivel departamental. Se evidencia la necesidad de seguir fortaleciendo las estrategias a nivel intersectorial con el fin de prevenir embarazos a temprana edad.
- Tasas Específicas de Fecundidad en mujeres entre 15 y 19 años: Para el municipio de Salado Blanco Huila es de 92,78 por cada 1000 mujeres en edad reproductiva entre 15 a 19 años, una reducción con respecto a lo presentado en el año 2017 que se presentó una tasa de 106,16 por cada 1000 mujeres, sin embargo sigue siendo superior a la tasa presentado para la vigencia 2018 con el departamento del Huila la cual es de 74,59.
- Tasas Específicas de Fecundidad en mujeres entre 10 y 19 años: Para el municipio de Salado Blanco Huila es de 47,7 por cada 1000 mujeres en edad reproductiva entre 10 a 19 años, una disminución con respecto a la vigencia 2017 la cual tenía una tasa de 56,78 y sigue siendo superior a la tasa presentado para la vigencia 2018 con el departamento del Huila la cual es de 38,89.

Tabla 7 Otros indicadores de la dinámica de la población del Municipio de Salado Blanco

INDICADOR	VALOR 2018
Tasas Específicas de Fecundidad en mujeres entre 10 y 14 años*	3,38
Tasas Específicas de Fecundidad en mujeres entre 15 y 19 años*	92,78
Tasas Específicas de Fecundidad en mujeres entre 10 y 19 años	47,74

Fuente: Base de Datos SISPRO-Proyección DANE 2005-2020.

ELABORÓ:	REVISÓ: SECRETARÍA DE SALUD	APROBÓ: SECRETARÍA DE SALUD
NOMBRE:	NOMBRE:	NOMBRE:
FIRMA:	FIRMA:	FIRMA
<p>Alcaldía Municipal: Calle 2 No. 5- 64 –Celular: 3142957484 Código Postal: 418020 Página Web: http:// www.saladoblancohuila.micolombiadigital.gov.co correo electrónico: contactenos@saladoblanco-huila.gov.co</p>		

	MUNICIPIO DE SALADOBLANCO NIT. 891.180.180 - 1	Código: F-SG-030
		Fecha: 18 -02-2020
	ANÁLISIS DE SITUACIÓN EN SALUD	Versión No. 01
		Página 36 de 1

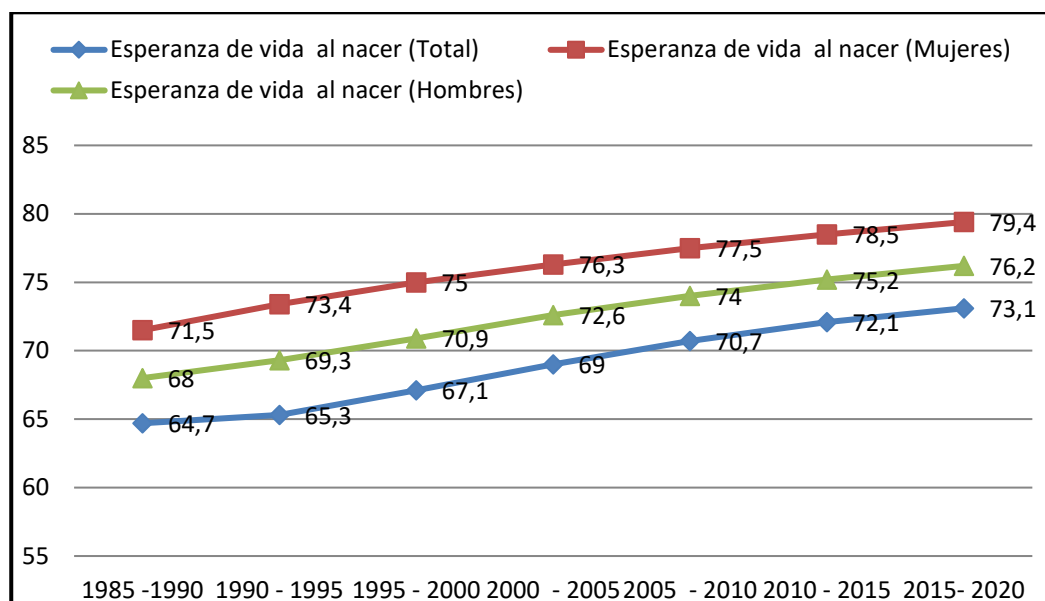
Esperanza de vida

La Esperanza de Vida es expresión del desarrollo socioeconómico del país, el desarrollo integral del sistema de salud, representa el número de años promedio que se espera que un individuo viva desde el momento que nace, si se mantienen estables y constantes las condiciones de mortalidad.

La esperanza de vida al nacer para el departamento del Huila ha ido en incremento debido quizás al mejoramiento de la actividad de vida de la población a la promoción de estilos de vida saludable a la prevención de eventos patológicos fulminantes.


El departamento del Huila ha aumentado la calidad de vida de su población lo que se refleja en el aumento de años de esperanza de vida de 1985 a la proyección 2020 en 79,4 años, siendo la población femenina con mayor esperanza de vida en comparación a la población Masculina.

Figuras 5 Esperanza de vida al nacer, por sexo, Departamento, 1985 – 2020



Fuente: DANE

ELABORÓ:	REVISÓ: SECRETARÍA DE SALUD	APROBÓ: SECRETARÍA DE SALUD
NOMBRE:	NOMBRE:	NOMBRE:
FIRMA:	FIRMA:	FIRMA
<p>Alcaldía Municipal: Calle 2 No. 5- 64 –Celular: 3142957484 Código Postal: 418020 Página Web: http:// www.saladoblancohuila.micolombiadigital.gov.co correo electrónico: contactenos@saladoblanco-huila.gov.co</p>		

	MUNICIPIO DE SALADOBLANCO NIT. 891.180.180 - 1	Código: F-SG-030
		Fecha: 18 -02-2020
	ANÁLISIS DE SITUACIÓN EN SALUD	Versión No. 01
		Página 37 de 1

1.2.3 Movilidad forzada

El desplazamiento forzado se refiere a la situación de las personas que dejan sus hogares o huyen debido a los conflictos, la violencia, las persecuciones y las violaciones de los derechos humanos, para el caso de Colombia es uno de los países ha sufrido considerablemente el desplazamiento forzado, convirtiendo a la población civil en la más afectada y generando que se convierta en el blanco de los grupos al margen de la Ley. En consecuencia es indispensable reconocer este evento en el municipio de Salado Blanco con el fin de identificar las condiciones sociales de la población y los efectos que como municipio receptor pueden generar en el aumento de los índices de pobreza, agudización de los conflictos armados internos, la modificación en las formas de ocupación y prácticas culturales.


El documento ASIS busca acercarse al reconocimiento de la población victimizada desplazada en cuanto a condiciones como edad y sexo.

Tabla 8 Población victimizada de desplazamiento por grupo de edad, sexo, Municipio de Salado Blanco, 2020.

GRUPO DE EDAD	MUJERES	PORCENTAJE	HOMBRES	PORCENTAJE
0 a 4 años	55	3,97	81	5,72
5 a 9 años	167	12,05	167	11,79
De 10 a 14 años	197	14,21	209	14,75
De 15 a 19 años	193	13,92	228	16,09
De 20 a 24 años	202	14,57	223	15,74
De 25 a 29 años	128	9,24	87	6,14
De 30 a 34 años	86	6,20	74	5,22
De 35 a 39 años	94	6,78	78	5,50
De 40 a 44 años	74	5,34	67	4,73
De 45 a 49 años	68	4,91	60	4,23
De 50 a 54 años	39	2,81	43	3,03
De 55 a 59 años	22	1,59	26	1,83
De 60 a 64 años	25	1,80	26	1,83
De 65 a 69 años	16	1,15	23	1,62
De 70 a 74 años	8	0,58	10	0,71
De 75 a 79 años	7	0,51	5	0,35
De 80 años o más	5	0,36	10	0,71
Total	1386		1417	

Fuente: RUV- SISPRO- MISANLUD con corte 10 de junio 2020
Bodega de Datos de SISPRO

ELABORÓ:	REVISÓ: SECRETARÍA DE SALUD	APROBÓ: SECRETARÍA DE SALUD
NOMBRE:	NOMBRE:	NOMBRE:
FIRMA:	FIRMA:	FIRMA
<p style="text-align: right;"> Alcaldía Municipal: Calle 2 No. 5- 64 –Celular: 3142957484 Código Postal: 418020 Página Web: http:// www.saladoblancohuila.micolombiadigital.gov.co correo electrónico: contactenos@saladoblanco-huila.gov.co </p>		

	MUNICIPIO DE SALADOBLANCO NIT. 891.180.180 - 1	Código: F-SG-030
		Fecha: 18 -02-2020
	ANÁLISIS DE SITUACIÓN EN SALUD	Versión No. 01
		Página 38 de 1

La población total víctimas en el municipio de Salado Blanco para el año 2020 fue de 2772, de los cuales el 49,45% corresponde a mujeres es decir 1386 víctimas de género femenino, y el 50,55% corresponde a hombres es decir 117, se registra un aumento de la población víctima con respecto a lo presentado en el año 2019; en cuanto a las víctimas LGBTI, se identifican seis personas en el registro los cuales no definió su género para la caracterización.

1.2.4 Dinámica migratoria


La migración es un fenómeno mundial y ha tenido numerosas causas desde la violencia, la religión y las condiciones económicas, entre otras, nuestro país no ha sido ajeno a esta situación y en los últimos años es testigo del éxodo que protagonizan los venezolanos saliendo del vecino país, unos llegando para buscar alguna oportunidad aquí, otros simplemente siguen el camino en busca de un destino diferente para tener una nueva vida. El departamento del Huila no ha sido ajeno a esta problemática y varios de sus municipios han prestado asistencia en salud a los migrantes, situación a la que no escapa el municipio de Salado Blanco. De acuerdo a la circular 029 de 2017 se han atendido en salud 7 personas migrantes, todas del sexo femenino, de las cuales se registran en los siguientes rangos de edad, de 0 a años 1 persona, de 15 a 19 años 3 personas, de 20 a 24 años 2 personas y de 25 a 29 años una persona.

Con respecto a la afiliación de en salud de población extranjera, el Municipio de Salado Blanco no registra afiliaciones en ninguno de los regímenes de afiliación, en comparación con lo presentados a nivel departamental.

Conclusiones

El Municipio de Salado Blanco se encuentra localizado al suroccidente colombiano en la interconexión de la Cordillera Central, El nombre de Salado Blanco obedece a fuentes saladas localizadas en las veredas Las Pitas y los habitantes lo tomaron como nombre para la región. La proyección de su población en el 2020 es de 10.567 habitantes según censo DANE 2018. El 48,56% son mujeres, el 51,44% % hombres. La población es creciente y adulta joven, es decir económicamente activa con la mayor proporción dentro de la población total.

ELABORÓ:	REVISÓ: SECRETARÍA DE SALUD	APROBÓ: SECRETARÍA DE SALUD
NOMBRE:	NOMBRE:	NOMBRE:
FIRMA:	FIRMA:	FIRMA
<p style="text-align: right;"> Alcaldía Municipal: Calle 2 No. 5- 64 –Celular: 3142957484 Código Postal: 418020 Página Web: http:// www.saladoblancohuila.micolombiadigital.gov.co correo electrónico: contactenos@saladoblanco-huila.gov.co </p>		

	MUNICIPIO DE SALADOBLANCO NIT. 891.180.180 - 1	Código: F-SG-030
		Fecha: 18 -02-2020
	ANÁLISIS DE SITUACIÓN EN SALUD	Versión No. 01
		Página 39 de 1

Para el año 2020 en el municipio de Salado Blanco Huila, la razón hombre mujer fue de 106 hombres, habían 100 mujeres, la razón niños mujer de 48 niños y niñas entre 0 a 4 años por cada 100 mujeres en edad fértil, el índice de infancia fue de 33 menores de 14 años, el índice de juventud para este año fue de 25 personas.

La tasa Bruta de Natalidad para Salado Blanco en el año 2018 es de 18.95 por 1000 personas, a pesar que durante el periodo analizado tenía tendencia a la disminución para este último se incrementó en 0,54, en cuanto la tasa de mortalidad para el 2018 fue de 4,06 la cual tiene tendencia también a la disminución.

Para el año 2018 para el municipio de Salado Blanco Huila, la tasa específica de fecundidad entre 10 y 14 años es de 3,38 por 1000 mujeres, en edad reproductiva superando el valor del indicador del Departamento del Huila. En cuanto a las mujeres entre 15 y 19 años de edad la tasa de fecundidad fue de 92,78 con tendencia a la disminución con respecto a lo presentado en el año 2018.

2. CAPÍTULO II. ABORDAJE DE LOS EFECTOS DE SALUD Y SUS DETERMINANTES


Se realizará el análisis de la mortalidad por las grandes causas, específica por subgrupo y materno – infantil y de la niñez; así como la morbilidad atendida y los determinantes de salud intermediarios y estructurales. El análisis incorporará variables que causen gradientes como el género, el nivel educativo, área de residencia, afiliación, etnia, desplazamiento y condición de discapacidad del municipio de Salado Blanco Huila.

2.1 Análisis de la mortalidad

2.1.1 Mortalidad general por grandes causas

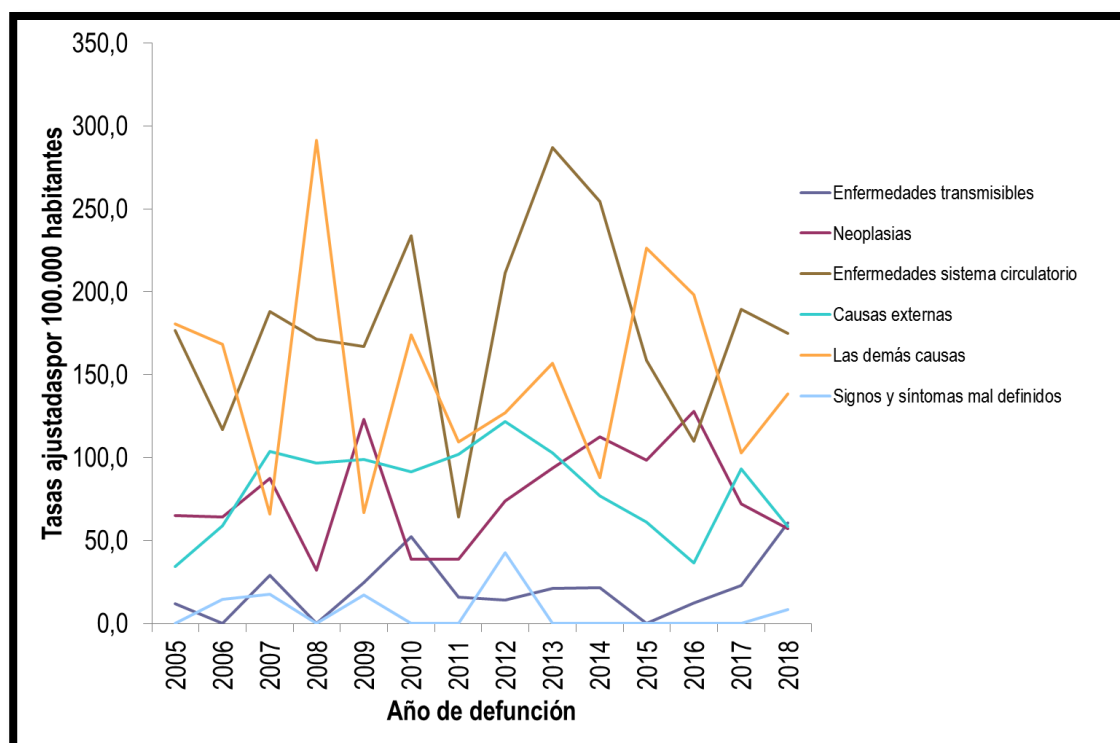
La primera causa de mortalidad para el municipio de Salado Blanco en el año 2018 se presenta por las enfermedades del sistema circulatorio con una tasa de 175,10 por 100.000 habitantes, una disminución en comparación con el año 2017 que tuvo una tasa de 189,63 por 100.000 habitantes, la segunda causa son las demás causas que tuvo una tasa de

ELABORÓ:	REVISÓ: SECRETARÍA DE SALUD	APROBÓ: SECRETARÍA DE SALUD
NOMBRE:	NOMBRE:	NOMBRE:
FIRMA:	FIRMA:	FIRMA
	Alcaldía Municipal: Calle 2 No. 5- 64 –Celular: 3142957484 Código Postal: 418020 Página Web: http:// www.saladoblancohuila.micolombiadigital.gov.co correo electrónico: contactenos@saladoblanco-huila.gov.co	

	MUNICIPIO DE SALADOBLANCO NIT. 891.180.180 - 1	Código: F-SG-030
		Fecha: 18 -02-2020
	ANÁLISIS DE SITUACIÓN EN SALUD	Versión No. 01
		Página 40 de 1

138,47, un aumento en comparación a lo presentado en el año 2017 que presento una tasa de 102,83, en tercera posición encontramos a las Enfermedades transmisibles con una tasa de 60,50 por 100.000 habitantes la cual aumento en comparación con el año 2017 que presento una tasa de 22,99 por 100.000 habitantes, en la cuarta causa encontramos causas externas con una tasa de 58,38 por 100.000 habitantes la cual disminuyo en comparación al año 2016 donde obtuvo una tasa 93,24 por 100.000 habitantes.

Figuras 6 Tasa de mortalidad ajustada total del municipio de Salado Blanco, 2005 – 2018




Fuente: Aplicativo SISPRO 2020

A continuación, se describe cada una de las grandes causas:

Las enfermedades transmisibles para el año 2005 presentan una tasa de 12,1; con ausencia en el año 2006, y presencia en aumento en el año 2007 de 29,18, nuevamente con ausencia en el año 2008. En el año 2009 se presenta con aumento leve con una tasa de 24,5, en el año 2010 con aumento significativo con una tasa de 52,23 descendiendo en los años 2011 y 2012; para los años 2013 y 2014 asciende hasta alcanzar una tasa de 21.57, para el 2015

ELABORÓ:	REVISÓ: SECRETARÍA DE SALUD	APROBÓ: SECRETARÍA DE SALUD
NOMBRE:	NOMBRE:	NOMBRE:
FIRMA:	FIRMA:	FIRMA
<p>Alcaldía Municipal: Calle 2 No. 5- 64 –Celular: 3142957484 Código Postal: 418020 Página Web: http:// www.saladoblancohuila.micolombiadigital.gov.co correo electrónico: contactenos@saladoblanco-huila.gov.co</p>		

	MUNICIPIO DE SALADOBLANCO NIT. 891.180.180 - 1	Código: F-SG-030
		Fecha: 18 -02-2020
	ANÁLISIS DE SITUACIÓN EN SALUD	Versión No. 01
		Página 41 de 1

con ausencia, para el año 2016 y 2017 con aumento a una tasa de 12,2 y 23.00, terminando para el 2018 con un aumento significativo llegando al 60,50.

Mortalidad por neoplasia presenta un comportamiento similar en los años 2005 y 2006, incrementándose la tasa levemente en el año 2007 a 87,4, con descenso notorio en el año 2008 y en el año 2009 alcanza el pico más alto; con disminución significativo en los años 2010 y 2011, con aumento gradual entre los años 2012 al 2014, disminución en el año 2015, un aumento leve para el año 2016 y de nuevo una disminución significativa con una tasa de 72,21 y continuando con la disminución encontramos que en el 2018 baja a 57,27.


Por enfermedades del sistema circulatorio, presenta en el año 2005 una tasa de 176.61, con descenso en el año 2006, aumento en el año 2007, con descenso leve en los años 2008 y 2009, e incremento en el año 2010; disminuyendo en el año 2011; aumentando gradualmente en los años 2012 al 2014, un nuevo descenso en el año 2015 y 2016, con un nuevo aumento para el 2017 en la tasa del 189.63, para la vigencia 2018 presenta un leve disminución y llegar hasta el 175,10.

Por causas externas, se presenta una tasa baja en el año 2005, con aumento significativo en los años 2006 y 2007, con disminución y estabilidad en el comportamiento en los años 2008 al 2010; ascendiendo gradualmente en los años 2011 y 2012, con un descenso gradual en los años 2013 al 2016, y con un aumento significativo para el años 2017 con una tasa de 93,24, pero encontramos de nuevo una significativa disminución con una tasa de 58,38.

Las demás causas, tiene un comportamiento para el año 2005 alto con una tasa de 180.75, con leve descenso en al año 2006 y significativo en el año 2007; con aumento importante en el año 2008, descendiendo para el año 2009, e incrementando en el año 2010; disminuyendo nuevamente en el año 2011, con ascenso gradual en los años 2012 y 2013, con descenso en el año 2014, un posterior aumento en la tasa para el año 2015 y descendiendo gradualmente para el año 2016 y 2017 con una tasa del 102,83, para la vigencia 2018 se presenta un nuevo aumento gradual de la tasa terminando con 138,47.

Para terminar la tasa de mortalidad por grandes causas general, en los signos y síntomas mal definidos, entre los años 2005 y 2014, encontramos que no se presenta mortalidad por esta causa en los años 2005, 2008, 2010, 2011, 2013, 2014, 2015, 2016 y 2017. En los años 2006, 2007 y 2009, hay una tasa promedio por esta causa de 16.43, con aumento en el año 2012 y para el 2018 presenta la tasa más baja de todos los periodos de tan solo 8,24.

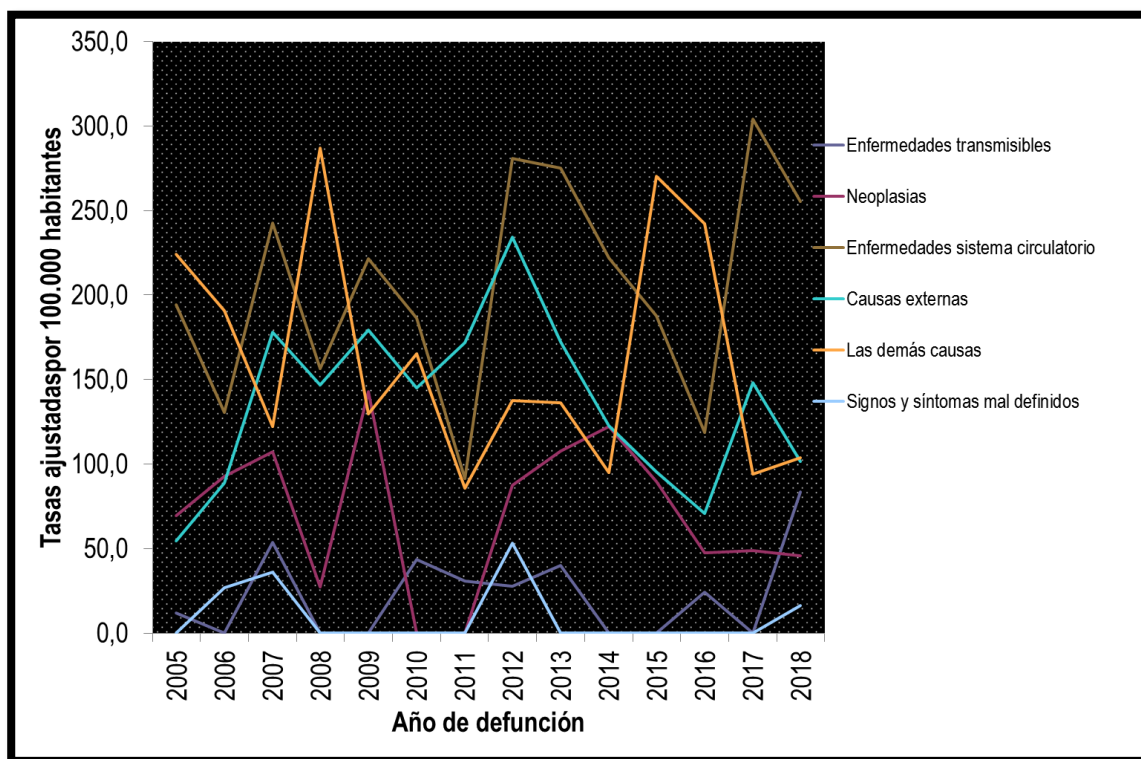
ELABORÓ:	REVISÓ: SECRETARIA DE SALUD	APROBÓ: SECRETARIA DE SALUD
NOMBRE:	NOMBRE:	NOMBRE:
FIRMA:	FIRMA:	FIRMA
<p style="text-align: right;"> Alcaldía Municipal: Calle 2 No. 5- 64 –Celular: 3142957484 Código Postal: 418020 Página Web: http:// www.saladoblancohuila.micolombiadigital.gov.co correo electrónico: contactenos@saladoblanco-huila.gov.co </p>		

	MUNICIPIO DE SALADOBLANCO NIT. 891.180.180 - 1	Código: F-SG-030
		Fecha: 18 -02-2020
	ANÁLISIS DE SITUACIÓN EN SALUD	Versión No. 01
		Página 42 de 1

Hombres


Las causas de mortalidad en hombres para el municipio de Salado Blanco en el año 2018, se identifica como primera causa las enfermedades del sistema circulatorio con una tasa del 255,14 por 100.000 habitantes, se evidencia una disminución leve en comparación a lo presentado en el año 2017, la segunda causa de mortalidad son las demás causas con una tasa de 103,70 por 100.000 habitantes la cual presenta aumento con relación a la anterior que es de 94,11, en la tercera encontramos las causas externas que obtuvo una tasa del 101,58 por 100.000 habitantes, la cual disminuyó según lo presentado en 2017 de 147,96; la cuarta causa fueron las enfermedades transmisibles con una tasa para el año 2018 del 83,40 por 100.000 habitantes, la cual presenta el pico más alto de todos los años anteriores.

Figuras 7 Tasa de mortalidad ajustada por edad para los hombres Municipio de Salado Blanco, 2005 – 2018



Fuente: Aplicativo SISPRO 2020

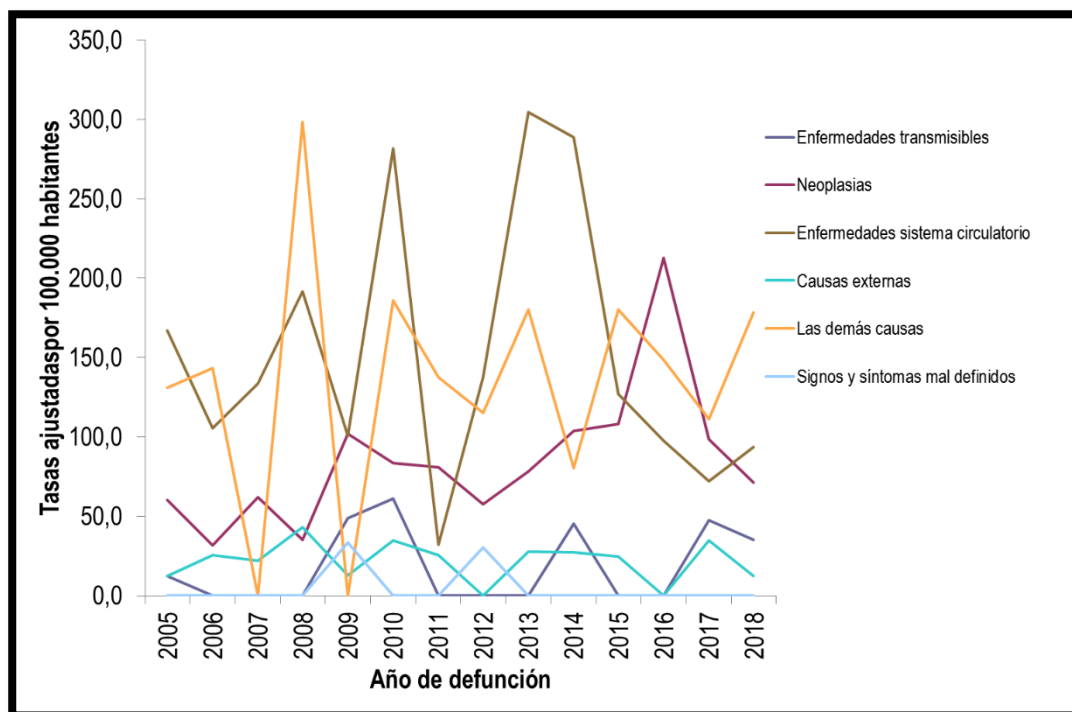
ELABORÓ:	REVISÓ: SECRETARÍA DE SALUD	APROBÓ: SECRETARÍA DE SALUD
NOMBRE:	NOMBRE:	NOMBRE:
FIRMA:	FIRMA:	FIRMA
<p> Alcaldía Municipal: Calle 2 No. 5- 64 –Celular: 3142957484 Código Postal: 418020 Página Web: http:// www.saladoblancohuila.micolombiadigital.gov.co correo electrónico: contactenos@saladoblanco-huila.gov.co </p>		

	MUNICIPIO DE SALADOBLANCO NIT. 891.180.180 - 1	Código: F-SG-030
		Fecha: 18 -02-2020
	ANÁLISIS DE SITUACIÓN EN SALUD	Versión No. 01
		Página 43 de 1

Mujeres


La mortalidad en mujeres para el municipio de Salado Blanco en el año 2018 la primera causa es las demás causas con una tasa del 178,43 por 100.000 habitantes, presentando un aumento significativo en relación a lo presentado en el año 2017 la cual tuvo una tasa de 111,28 por 100.000 habitantes, la segunda causa son las Enfermedades sistema circulatorio con una tasa de 93,57 por 100.000 habitantes con un aumento al año anterior que presento una tasa de 72,01, La tercera causa es las neoplasias con una tasa del 71,00 por 100.000 habitantes un descenso con respecto al año 2017; La cuarta causa se presenta son las enfermedades transmisibles con una tasa para el año 2018 de 35,16 por 100.000 habitantes y finalmente la quinta causa de mortalidad son la causas externas con una tasa del 12,28 por 100.000 habitantes presentando una disminución significativa con relación a la vigencia anterior.

Figuras 8 Tasa de mortalidad ajustada por edad para las mujeres del municipio, 2005 – 2018



Fuente: Aplicativo SISPRO 2020

ELABORÓ:	REVISÓ: SECRETARÍA DE SALUD	APROBÓ: SECRETARÍA DE SALUD
NOMBRE:	NOMBRE:	NOMBRE:
FIRMA:	FIRMA:	FIRMA
<p style="text-align: right;"> Alcaldía Municipal: Calle 2 No. 5- 64 –Celular: 3142957484 Código Postal: 418020 Página Web: http:// www.saladoblancohuila.micolombiadigital.gov.co correo electrónico: contactenos@saladoblanco-huila.gov.co </p>		

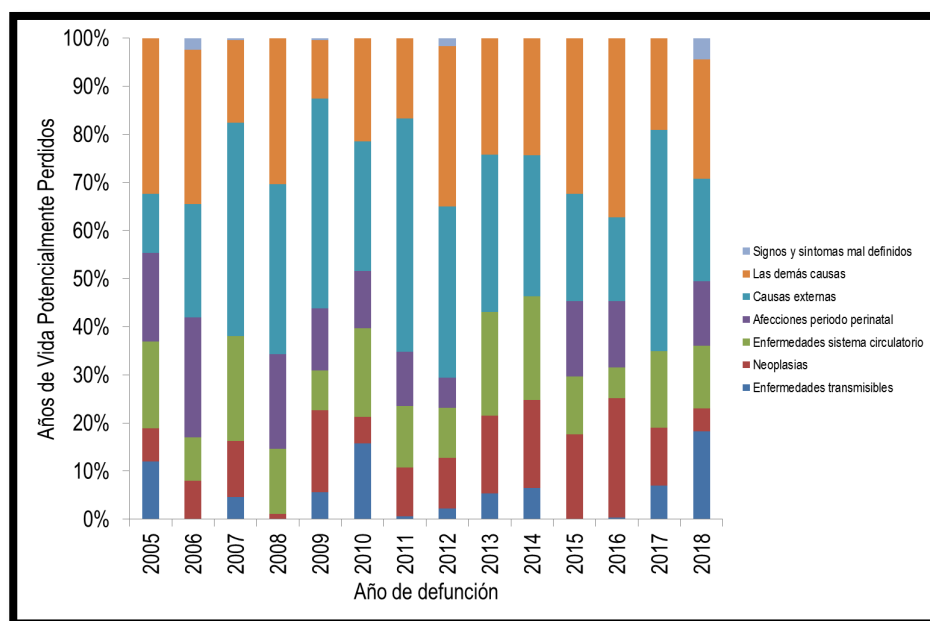
	MUNICIPIO DE SALADOBLANCO NIT. 891.180.180 - 1	Código: F-SG-030
		Fecha: 18 -02-2020
	ANÁLISIS DE SITUACIÓN EN SALUD	Versión No. 01
		Página 44 de 1

Según lo expuesto anteriormente la comparación de mortalidades ajustadas por grandes causas en hombres y mujeres se logra observar que existe divergencia ya que la principal causa en hombres son las Enfermedades sistema circulatorio siendo este el segundo en las causas de mortalidad de mujeres y en las Mujeres son la principal son Las demás causas y para los hombres esta causa es la segunda causa, las enfermedades transmisibles concuerda siendo la cuarta causa para los dos géneros.

Años de Vida Potencialmente Perdidos –AVPP

El complemento con las tasas de mortalidad ajustada por edad para hombres y mujeres, presente los datos estimados del indicador de Años de Vida Potenciales Perdidos – AVPP, el cual compara el comportamiento de la tendencia entre 2005 al año disponible (2018) de la información, se analizan los cambios por sexo y las causas de mortalidad que presenten mayor incidencia sobre la mortalidad prematura, para estimar los AVPP.


Figuras 9 Años de Vida Potencialmente Perdido –AVPP por grandes causas lista 6/67 municipio Salado Blanco 2005-2018



Fuente: Aplicativo SISPRO 2020

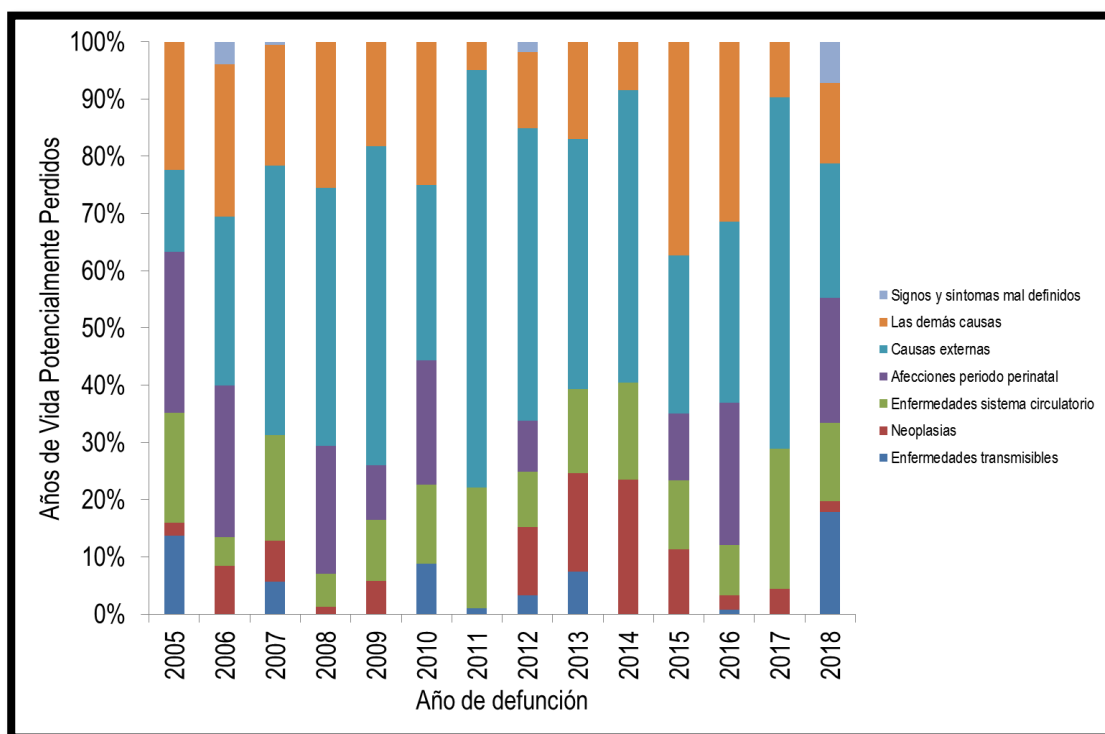
Los eventos que más relacionan años de vida potencialmente perdidos para el municipio de Salado Blanco en el año 2018 son las demás causas con 296 un aumento significativo en AVPP comparado con el año 2017 con que tuvo 185 en AVPP; seguido por causas

ELABORÓ:	REVISÓ: SECRETARIA DE SALUD	APROBÓ: SECRETARIA DE SALUD
NOMBRE:	NOMBRE:	NOMBRE:
FIRMA:	FIRMA:	FIRMA
<p style="text-align: right;"> Alcaldía Municipal: Calle 2 No. 5- 64 –Celular: 3142957484 Código Postal: 418020 Página Web: http:// www.saladoblancohuila.micolombiadigital.gov.co correo electrónico: contactenos@saladoblanco-huila.gov.co </p>		

	MUNICIPIO DE SALADOBLANCO NIT. 891.180.180 - 1	Código: F-SG-030
		Fecha: 18 -02-2020
	ANÁLISIS DE SITUACIÓN EN SALUD	Versión No. 01
		Página 45 de 1

externas con 253 y tercera causa son las enfermedades transmisibles con un AVPP de 217, la cual aumento en comparación al año 2017 que obtuvo 68 AVPP.


Figuras 10 Años de Vida Potencialmente Perdidos –AVPP por grandes causas lista 6/67 en hombres del municipio de Salado Blanco 2005 – 2018



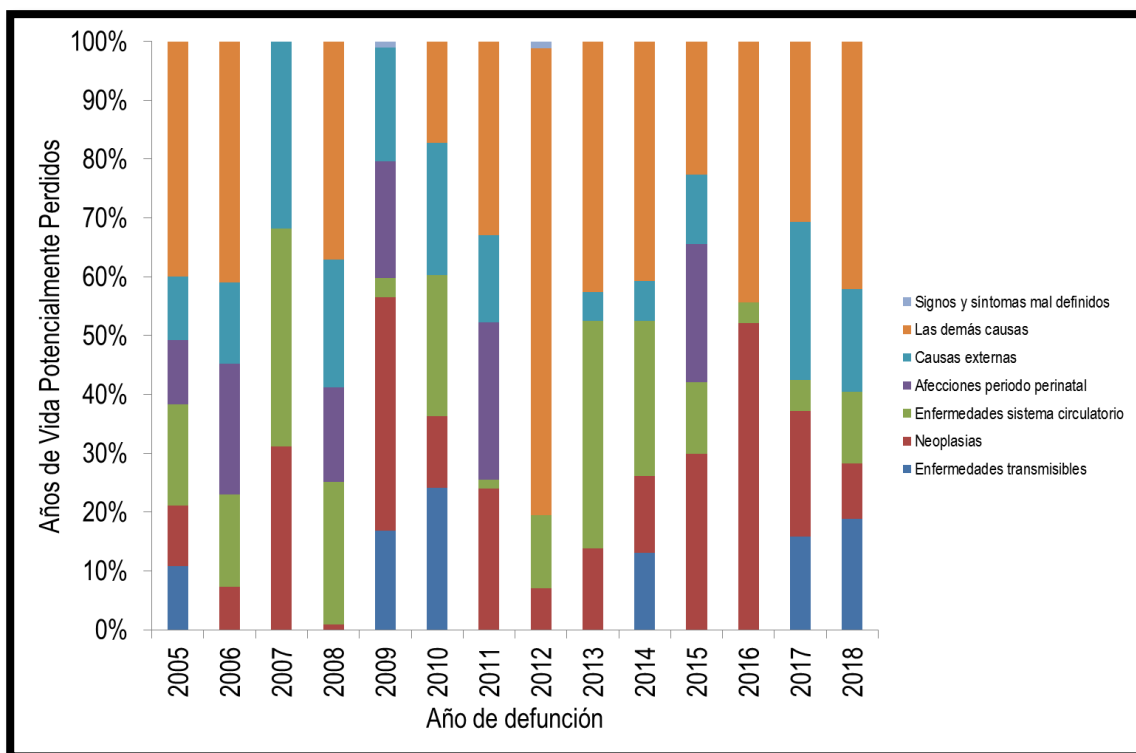
Fuente: Aplicativo SISPRO 2020

Esta figura muestra que población masculina sigue perdiendo Años de vida debido a las causas externas como principal causa para el año 2018 con 172 muestra una disminución comparado en el año 2017 que presenta 333, Seguido por las Afecciones periodo perinatal con 160 AVPP, y como tercera causa se encuentra las Enfermedades transmisibles con 131 y por ultimo las demás causas con 102 AVPP.

ELABORÓ:	REVISÓ: SECRETARIA DE SALUD	APROBÓ: SECRETARIA DE SALUD
NOMBRE:	NOMBRE:	NOMBRE:
FIRMA:	FIRMA:	FIRMA
<p style="text-align: center;"> Alcaldía Municipal: Calle 2 No. 5- 64 –Celular: 3142957484 Código Postal: 418020 Página Web: http:// www.saladoblancohuila.micolombiadigital.gov.co correo electrónico: contactenos@saladoblanco-huila.gov.co </p>		

	MUNICIPIO DE SALADOBLANCO NIT. 891.180.180 - 1	Código: F-SG-030
		Fecha: 18 -02-2020
	ANÁLISIS DE SITUACIÓN EN SALUD	Versión No. 01
		Página 46 de 1


Figuras 11 Años de Vida Potencialmente Perdidos –AVPP por grandes causas lista 6/67 en las mujeres del municipio de Salado Blanco 2005 – 2018



Fuente: Aplicativo SISPRO 2020

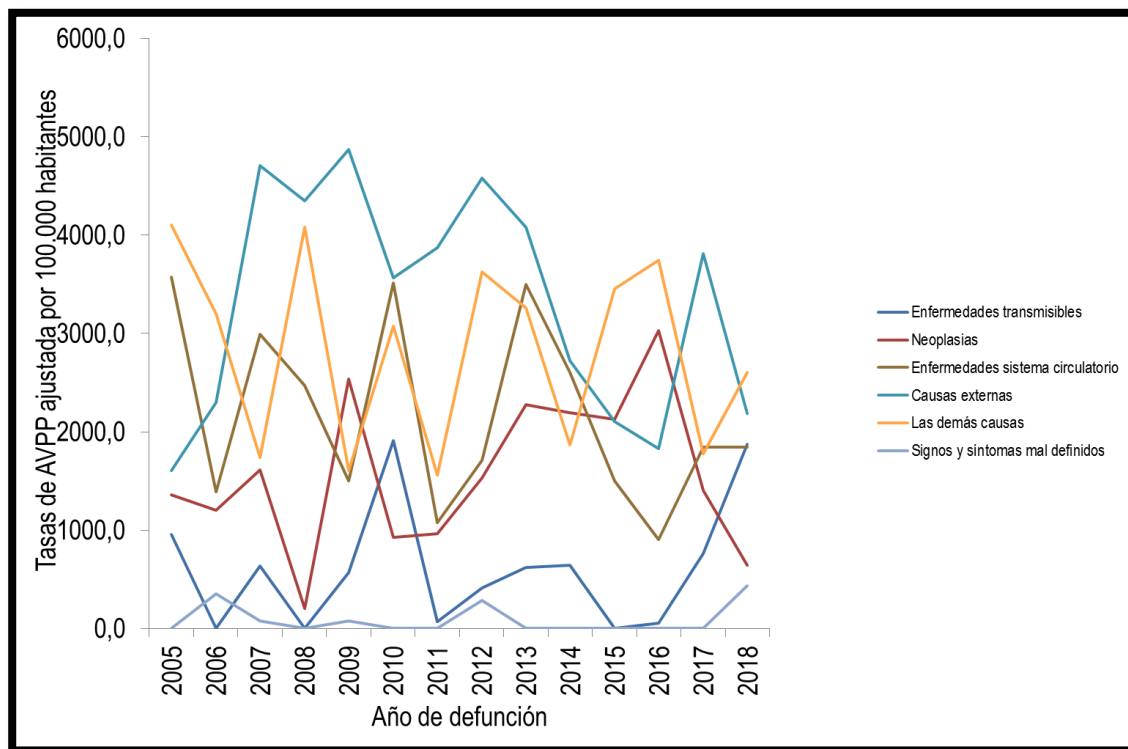
La anterior figura muestra los años de vida potencialmente perdidos en mujeres, donde aparece con una tendencia mayor de las demás causas con 194 AVPP un aumento en comparación al año 2017 hubo 132 AVPP, seguida por las Enfermedades transmisibles con 87 AVPP, seguida de causas externas en el año 2018 con 80 AVPP, disminuido significativamente en comparación con el año 2017 ya que se presentaban 116 AVPP.

ELABORÓ:	REVISÓ: SECRETARÍA DE SALUD	APROBÓ: SECRETARÍA DE SALUD
NOMBRE:	NOMBRE:	NOMBRE:
FIRMA:	FIRMA:	FIRMA
<p>Alcaldía Municipal: Calle 2 No. 5- 64 –Celular: 3142957484 Código Postal: 418020 Página Web: http:// www.saladoblancohuila.micolombiadigital.gov.co correo electrónico: contactenos@saladoblanco-huila.gov.co</p>		

	MUNICIPIO DE SALADOBLANCO NIT. 891.180.180 - 1	Código: F-SG-030
		Fecha: 18 -02-2020
	ANÁLISIS DE SITUACIÓN EN SALUD	Versión No. 01
		Página 47 de 1

Tasas ajustadas de los años de Vida Potencialmente Perdidos –AVPP


Figuras 12 Tasa de AVPP por grandes causas lista 6/67 en las mujeres y hombres del municipio de Salado Blanco 2005 – 2018



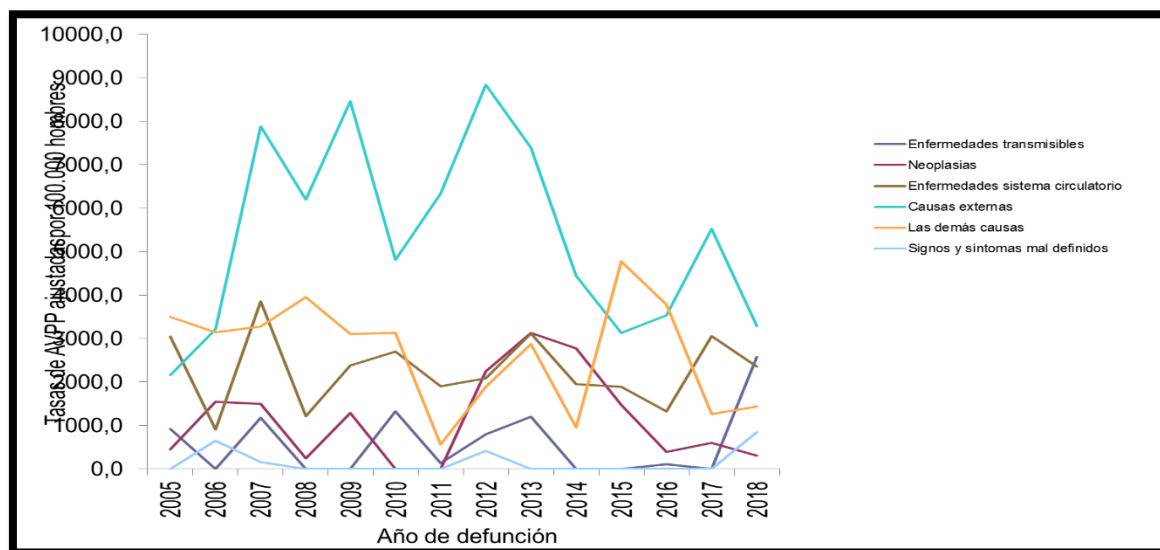
Fuente: Aplicativo SISPRO 2020

La Figura pone en evidencia las demás causas como principal causa de AVPP en el año 2018. Seguido de las causas externas con 2185 AVPP, continuando con las Enfermedades Transmisibles y posterior las enfermedades del sistema circulatorio con 1844 AVPP presentando un comportamiento similar con la vigencia anterior, y por ultimo encontramos Neoplasia la cual disminuye significativamente llegando a 645 AVPP, y Signos y síntomas mal definidos con tan solo 437 AVPP.

ELABORÓ:	REVISÓ: SECRETARIA DE SALUD	APROBÓ: SECRETARIA DE SALUD
NOMBRE:	NOMBRE:	NOMBRE:
FIRMA:	FIRMA:	FIRMA
<p>Alcaldía Municipal: Calle 2 No. 5- 64 –Celular: 3142957484 Código Postal: 418020 Página Web: http:// www.saladoblancohuila.micolombiadigital.gov.co correo electrónico: contactenos@saladoblanco-huila.gov.co</p>		

	MUNICIPIO DE SALADOBLANCO NIT. 891.180.180 - 1	Código: F-SG-030
		Fecha: 18 -02-2020
	ANÁLISIS DE SITUACIÓN EN SALUD	Versión No. 01
		Página 48 de 1


Figuras 13 Tasa de AVPP por grandes causas lista 6/67 en los hombres del municipio de Salado Blanco, 2005 – 2018



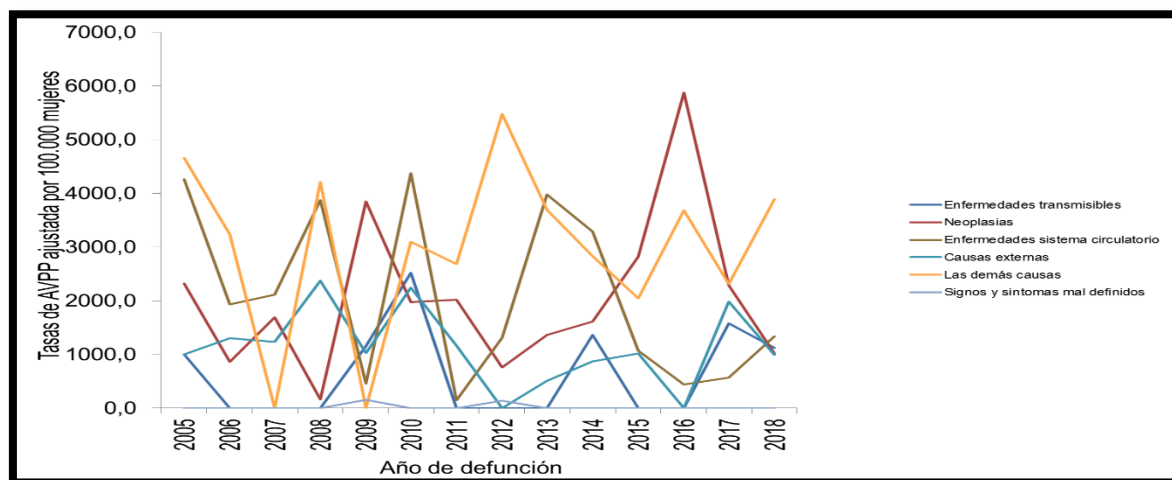
Fuente: Aplicativo SISPRO 2020

El comportamiento de los AVPP en hombres presenta a las causas externas como la primera causa en el año 2018 una tasa de 3290 de AVPP reflejando una disminución significativa con relación a la vigencia anterior, seguido por enfermedades transmisibles y posteriormente las enfermedades del sistema circulatorio y las demás causas.

ELABORÓ:	REVISÓ: SECRETARIA DE SALUD	APROBÓ: SECRETARIA DE SALUD
NOMBRE:	NOMBRE:	NOMBRE:
FIRMA:	FIRMA:	FIRMA
<p style="text-align: right;"> Alcaldía Municipal: Calle 2 No. 5- 64 –Celular: 3142957484 Código Postal: 418020 Página Web: http:// www.saladoblancohuila.micolombiadigital.gov.co correo electrónico: contactenos@saladoblanco-huila.gov.co </p>		

	MUNICIPIO DE SALADOBLANCO NIT. 891.180.180 - 1	Código: F-SG-030
		Fecha: 18 -02-2020
	ANÁLISIS DE SITUACIÓN EN SALUD	Versión No. 01
		Página 49 de 1

Figuras 14 Tasa de AVPP por grandes causas lista 6/67 en las mujeres del municipio de Salado Blanco 2005 – 2018



Fuente: Aplicativo SISPRO 2020

Se identifica que las demás causas siguen siendo las que más aportan a la pérdida de años de vida de la población femenina del Municipio de Salado Blanco, con un ascenso en comparación a lo presentado en el año 2017. Continuando con las Enfermedades sistema circulatorio presentando un aumento significativo presentando una tasa de 1334 AVPP, en tercer lugar encontramos las Enfermedades transmisibles, seguido de Neoplasias con una tasa de 1020 AVPP, y por ultimo las causas externas presentando un descenso con el año 2017.


2.1.2 Mortalidad específica por subgrupo

En los subgrupos de las causas dentro los cinco grupos de mortalidad de las enfermedades transmisibles; neoplasias (tumores); enfermedades del sistema circulatorio; causas externas; todas las demás causas y síntomas, signos y afecciones mal definidas. Se les realizará la estimación de las tasas ajustada por la edad.

Enfermedades transmisibles

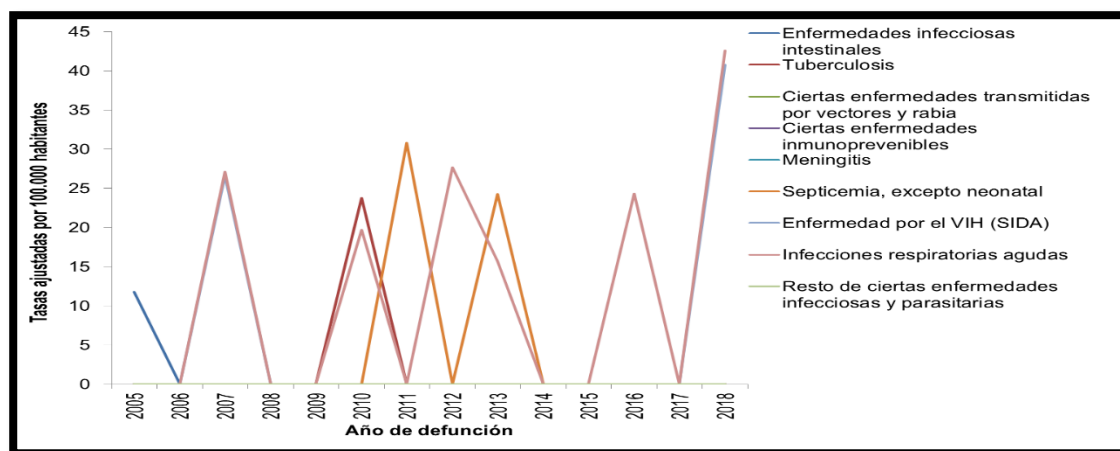
Son aquellas enfermedades causadas por agentes infecciosos específicos o por sus productos tóxicos en un huésped susceptible, conocidas comúnmente como enfermedades contagiosas o infecciosas, para el año 2018 se presentan la mortalidad en enfermedades

ELABORÓ:	REVISÓ: SECRETARIA DE SALUD	APROBÓ: SECRETARIA DE SALUD
NOMBRE:	NOMBRE:	NOMBRE:
FIRMA:	FIRMA:	FIRMA
<p style="text-align: right;"> Alcaldía Municipal: Calle 2 No. 5- 64 –Celular: 3142957484 Código Postal: 418020 Página Web: http:// www.saladoblancohuila.micolombiadigital.gov.co correo electrónico: contactenos@saladoblanco-huila.gov.co </p>		

	MUNICIPIO DE SALADOBLANCO NIT. 891.180.180 - 1	Código: F-SG-030
		Fecha: 18 -02-2020
	ANÁLISIS DE SITUACIÓN EN SALUD	Versión No. 01
		Página 50 de 1

trasmisibles las Infecciones respiratorias agudas con una tasa en total de 39,59 la cual tiene un aumento significativo y se mantiene como la principal en las enfermedades trasmisibles, seguido de la mortalidad por Enfermedad por el VIH (SIDA) con una tasa para el 2018 de 20,92 la cual incremento con relación al año 2017 que solo presentaba una tasa del 10,30.


Figuras 15 Tasa de mortalidad ajustada para las enfermedades transmisibles en hombres del municipio de Salado Blanco, 2005 – 2018



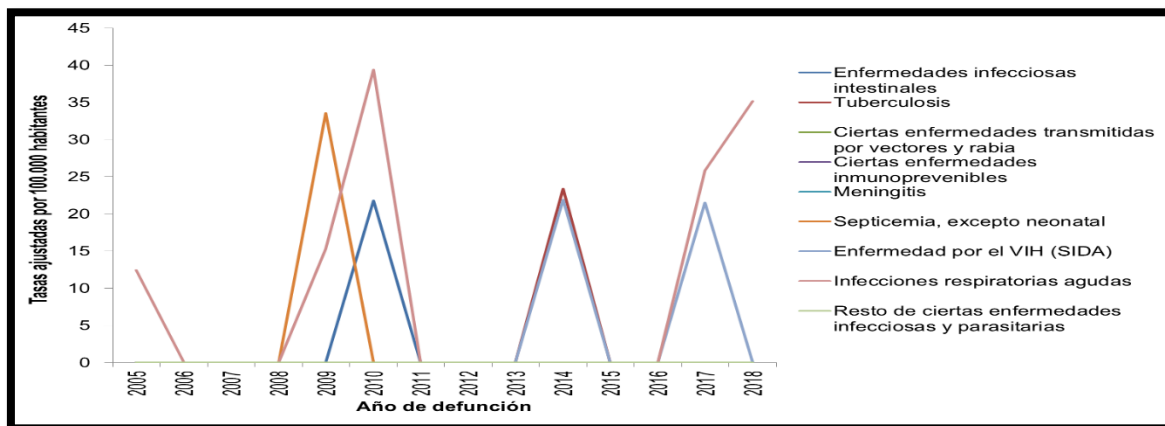
Fuente: Aplicativo SISPRO 2020

La mortalidad en hombres por enfermedades trasmisibles en el subgrupo enfermedades infecciosas intestinales se muestra en el año 2005; la tuberculosis en el año 2010; y con mayor incidencia esta la septicemia en el año 2011 con una tasa de 30,82 por 100.000 habitantes, y en el año 2013 con una tasa de 24,29 por 100.000 habitantes. La enfermedad por VIH (sida) en el año 2007 y presentándose en el 2018 con una tasa de 40,78. Por ultimo las infecciones respiratorias agudas se presentan en los años 2007, 2010, 2012, 2013, 2016 y 2018 que se presenta con una tasa del 42,61 por 100.000 habitantes presentando un aumento significativo para la última vigencia.

ELABORÓ:	REVISÓ: SECRETARIA DE SALUD	APROBÓ: SECRETARIA DE SALUD
NOMBRE:	NOMBRE:	NOMBRE:
FIRMA:	FIRMA:	FIRMA
<p>Alcaldía Municipal: Calle 2 No. 5- 64 –Celular: 3142957484 Código Postal: 418020 Página Web: http:// www.saladoblancohuila.micolombiadigital.gov.co correo electrónico: contactenos@saladoblanco-huila.gov.co</p>		

	MUNICIPIO DE SALADOBLANCO NIT. 891.180.180 - 1	Código: F-SG-030
		Fecha: 18 -02-2020
	ANÁLISIS DE SITUACIÓN EN SALUD	Versión No. 01
		Página 51 de 1

Figuras 16 Tasa de mortalidad ajustada para las enfermedades transmisibles en mujeres del municipio de Salado Blanco, 2005 – 2018



Fuente: Aplicativo SISPRO 2020


La mortalidad en mujeres por enfermedades trasmisibles en subgrupos se presenta de la siguiente manera en los años 2005 al 2018. Por enfermedad infecciosa intestinal solo se presenta mortalidad en el año 2010 con una tasa de 21,79 por 100.000 habitantes y por tuberculosis en el año 2014 con una tasa de 23,38 por 100.000 habitantes. Por septicemia, excepto neonatal, se presenta solo en el año 2009 con una tasa de 33,56 por 100.000 habitantes. Enfermedad por el VIH (sida) solo se presenta como causa de mortalidad en mujeres en el año 2014. Seguido por enfermedad por VIH que obtuvo una tasa de 21,54 por 100.000 habitantes, y las infecciones respiratorias agudas con la mayor incidencia en los años 2005, 2009 y en el 2010 con el pico más alto, con presencia de mortalidad en el año 2017 con una tasa del 25,83 por 100.000 habitantes y siendo el único en la vigencia de 2018 con una tasa de 35,16.

No se presenta mortalidad por enfermedades trasmisibles en mujeres por los siguientes subgrupos en los años 2005 al 2015, ciertas enfermedades trasmitidas por vectores y rabia, ciertas enfermedades inmunoprevenibles, meningitis y el resto de ciertas enfermedades infecciosas y parasitarias.

Neoplasias

Es el término que se utiliza en medicina para designar una masa anormal de tejido provocada porque las células que lo constituyen se multiplican a un ritmo superior al normal. Las neoplasias pueden ser benignas cuando se extienden solo localmente y malignas

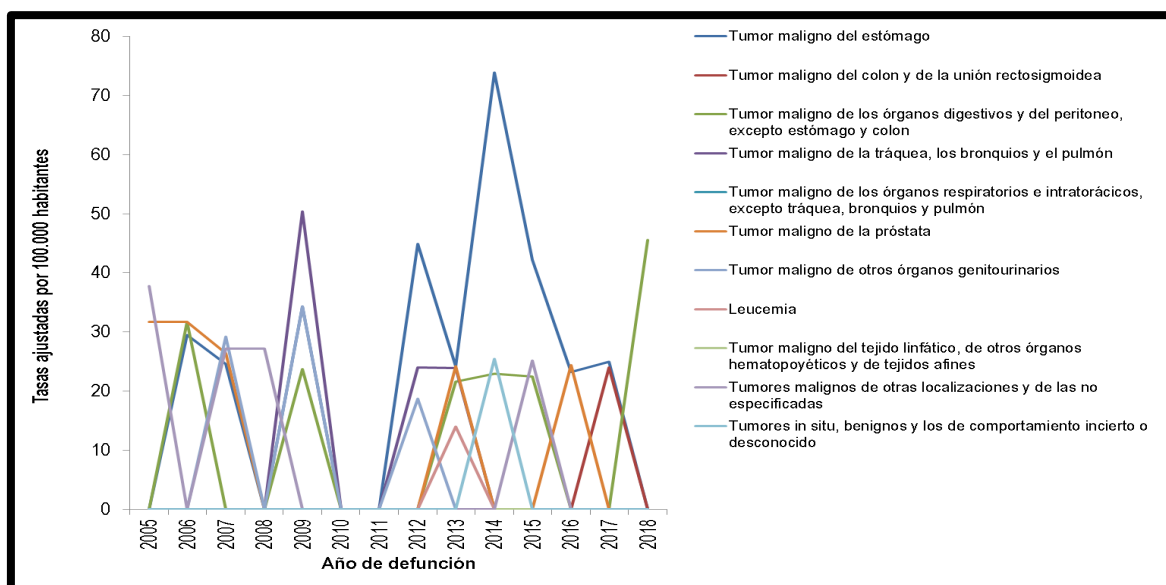
ELABORÓ:	REVISÓ: SECRETARIA DE SALUD	APROBÓ: SECRETARIA DE SALUD
NOMBRE:	NOMBRE:	NOMBRE:
FIRMA:	FIRMA:	FIRMA
<p>Alcaldía Municipal: Calle 2 No. 5- 64 –Celular: 3142957484 Código Postal: 418020 Página Web: http:// www.saladoblancohuila.micolombiadigital.gov.co correo electrónico: contactenos@saladoblanco-huila.gov.co</p>		

	MUNICIPIO DE SALADOBLANCO NIT. 891.180.180 - 1	Código: F-SG-030
		Fecha: 18 -02-2020
	ANÁLISIS DE SITUACIÓN EN SALUD	Versión No. 01
		Página 52 de 1

cuando se comportan de forma agresiva, comprimen los tejidos próximos y se diseminan a distancia.

Las principales causas de mortalidad por neoplasia para 2018 se presenta en el Tumor maligno de los órganos digestivos y del peritoneo, excepto estómago y colon con una tasa de 34,37 por 100.000 habitantes teniendo un aumento significativo con relación al 2017 que solo presentaba una tasa de 11,44, en segundo lugar encontramos el Tumor maligno del estómago con una tasa de 11,51 por 100.000 habitantes presentando un aumento leve con relación al año 2017 y por ultimo encontramos para el 2018 los Tumores in situ, benignos y los de comportamiento incierto o desconocido con una tasa 11,38 por 100.000 habitantes la cual presenta un aumento ya que para la vigencia 2017 no se presentó.


Figuras 17 Tasa de mortalidad ajustada para las neoplasias en hombres del municipio de Salado Blanco, 2005 – 2018



Fuente: Aplicativo SISPRO 2020

En esta grafica se observa que el pico más alto de mortalidad en hombres se presenta en el año 2014 con el tumor maligno de estómago el cual aumento significativamente en comparación con los años 2012 y 2013 para el año 2017 aumente levemente en relación al 2016, seguidamente encontramos a los Tumor maligno del colon y de la unión rectosigmoidea con un aumento significativo ya que se evidencia que durante los años 2015

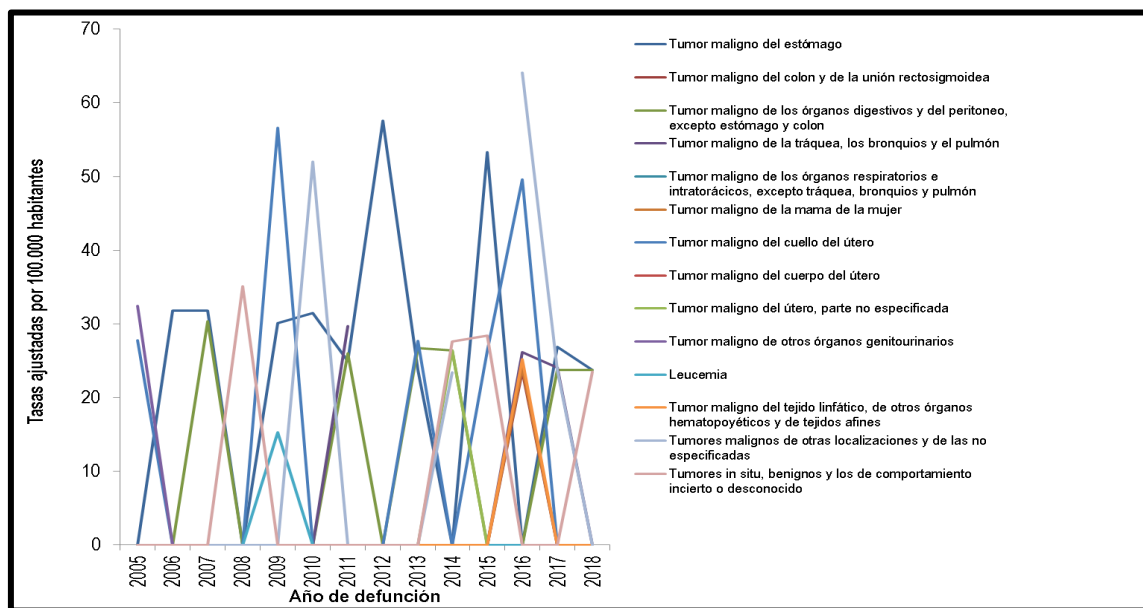
ELABORÓ:	REVISÓ: SECRETARIA DE SALUD	APROBÓ: SECRETARIA DE SALUD
NOMBRE:	NOMBRE:	NOMBRE:
FIRMA:	FIRMA:	FIRMA
<p style="text-align: right;"> Alcaldía Municipal: Calle 2 No. 5- 64 –Celular: 3142957484 Código Postal: 418020 Página Web: http:// www.saladoblancohuila.micolombiadigital.gov.co correo electrónico: contactenos@saladoblanco-huila.gov.co </p>		

	MUNICIPIO DE SALADOBLANCO NIT. 891.180.180 - 1	Código: F-SG-030
		Fecha: 18 -02-2020
	ANÁLISIS DE SITUACIÓN EN SALUD	Versión No. 01
		Página 53 de 1

al 2016 no se presentaron casos de mortalidad por esta causa. Encontramos el con el Tumor maligno de los órganos digestivos y del peritoneo, excepto estómago y colon la cual, en los últimos años 2012, 2013 y 2014 han aumentado paulatinamente y para el año 2018 presenta un pico significativo como la principal causa de mortalidad en hombres, el tumor maligno de tráquea, los bronquios y el pulmón; el cual se presenta nuevamente en descenso en los años 2012 y 2013. El tumor maligno de la próstata, se observa de manera continua desde el 2005 al 2007, con ausencia hasta el año 2012, presentándose nuevamente en el año 2013 con un leve descenso. El Tumor maligno de la próstata con registro de mortalidad en los años del 2005 al 2007 y de nuevo con presencia en el año 2013 y 2016. El tumor maligno de otros órganos genitourinarios, con presencia en los años 2007, 2009, 2012 y la Leucemia en los años 2013. Y finalmente las mortalidades en hombre por tumores in situ, benignos y los de comportamiento incierto o desconocido en el año 2014.


Los dos subgrupos de Neoplasia que no se presenta en la mortalidad en hombres son los tumores malignos de los órganos respiratorios e intratorácicos, excepto tráquea, bronquios y pulmón y tumor maligno del tejido linfático, de otros órganos hematopoyéticos y de tejidos afines.

Figuras 18 Tasa de mortalidad ajustada para las neoplasias en mujeres del municipio de Salado Blanco, 2005 – 2018



Fuente: Aplicativo SISPRO 2020

ELABORÓ:	REVISÓ: SECRETARIA DE SALUD	APROBÓ: SECRETARIA DE SALUD
NOMBRE:	NOMBRE:	NOMBRE:
FIRMA:	FIRMA:	FIRMA
<p style="text-align: right;"> Alcaldía Municipal: Calle 2 No. 5- 64 –Celular: 3142957484 Código Postal: 418020 Página Web: http:// www.saladoblancohuila.micolombiadigital.gov.co correo electrónico: contactenos@saladoblanco-huila.gov.co </p>		

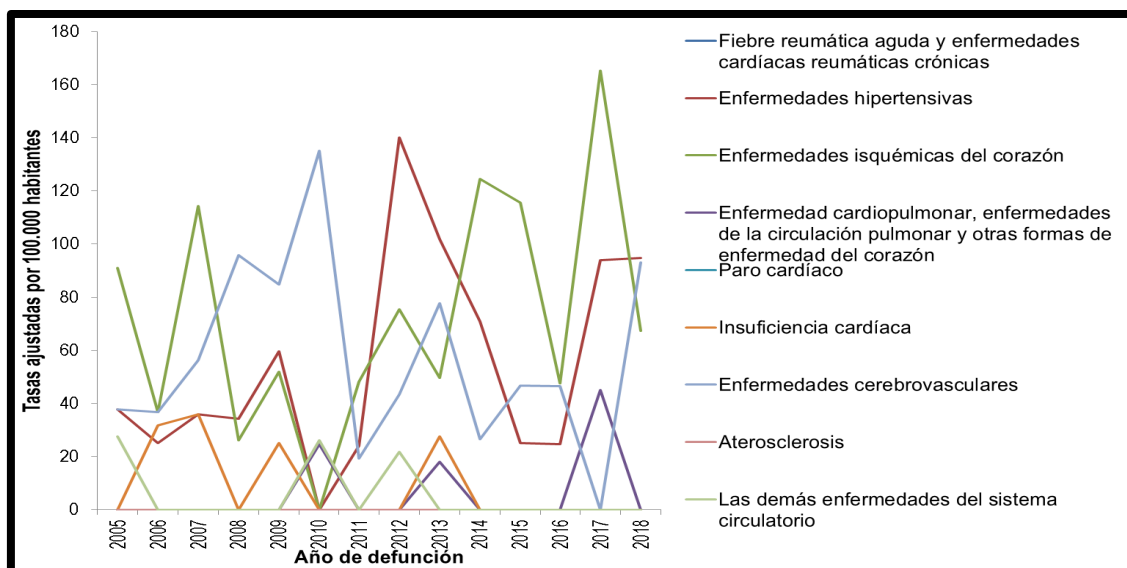
	MUNICIPIO DE SALADOBLANCO NIT. 891.180.180 - 1	Código: F-SG-030
		Fecha: 18 -02-2020
	ANÁLISIS DE SITUACIÓN EN SALUD	Versión No. 01
		Página 54 de 1

En la figura 18 se observa que la tasa de mortalidad en mujeres asociado a neoplasias por Tumor maligno de los órganos digestivos y del peritoneo, excepto estómago y colon es la principal causa de mortalidad en este grupo con una tasa para el año 2018 de 23,76, la cual tuvo su pico en el año 2007 y con tendencia a la disminución desde los años 2011, 2013, 2014 y 2017, seguido con el Tumor maligno del estómago con una tasa para el año 2018 de 23,75, una disminución mínima con respecto a lo presentado en el año 2017, y como tercer causa de mortalidad por neoplasias en mujeres están los Tumores in situ, benignos con presencia en los años 2008, 2014, y 2015 y con una tendencia para el año 2018 a la disminución con una tasa de 23,49.

Enfermedades del sistema circulatorio


Las enfermedades cardiovasculares son aquellas que afectan tanto al sistema circulatorio, La principal causa de mortalidad por enfermedades del sistema circulatorio en ambos sexos son las Enfermedades hipertensivas con una tasa de 70,36, seguido de las Enfermedades cerebrovasculares con una tendencia al aumento con relación a lo presentado en el último año que fue el 2016 y como tercer causa de muerte se encuentra Enfermedades isquémicas del corazón con una tendencia a la disminución en lo relacionado con el año 2017.

Figuras 19 Tasa de mortalidad ajustada para las enfermedades del sistema circulatorio en hombres del municipio de Salado Blanco, 2005 – 2018



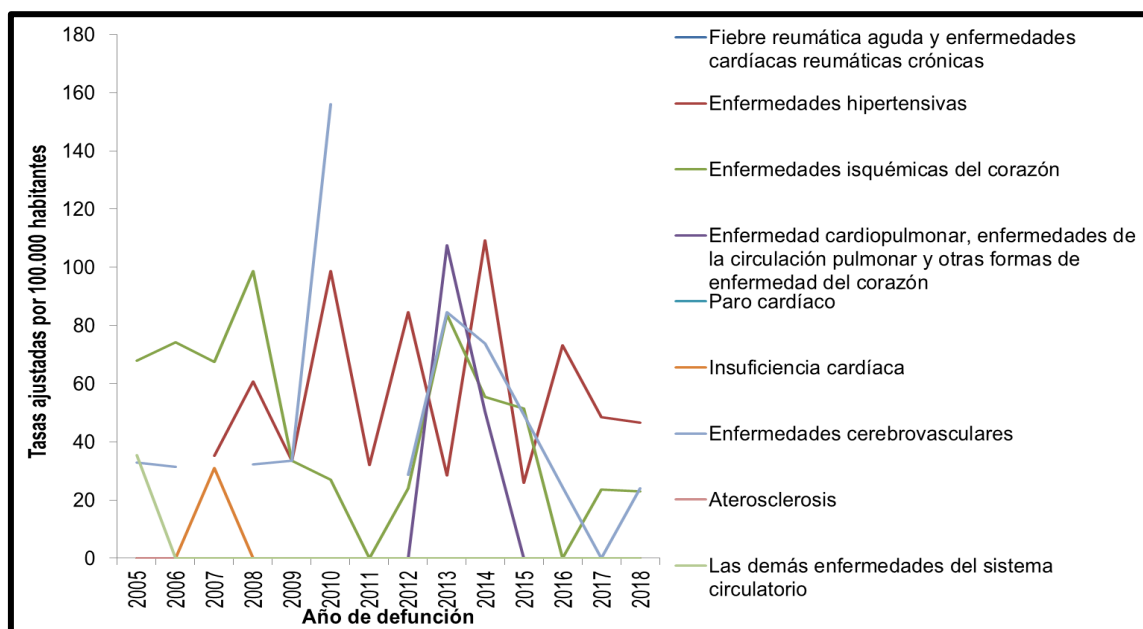
Fuente: Aplicativo SISPRO 2020

ELABORÓ:	REVISÓ: SECRETARÍA DE SALUD	APROBÓ: SECRETARÍA DE SALUD
NOMBRE:	NOMBRE:	NOMBRE:
FIRMA:	FIRMA:	FIRMA:
<p style="text-align: right;"> Alcaldía Municipal: Calle 2 No. 5- 64 –Celular: 3142957484 Código Postal: 418020 Página Web: http:// www.saladoblancohuila.micolombiadigital.gov.co correo electrónico: contactenos@saladoblanco-huila.gov.co </p>		

	MUNICIPIO DE SALADOBLANCO NIT. 891.180.180 - 1	Código: F-SG-030
		Fecha: 18 -02-2020
	ANÁLISIS DE SITUACIÓN EN SALUD	Versión No. 01
		Página 55 de 1

En la población masculina la mortalidad por enfermedades hipertensivas, sobresale con mayor magnitud con una tasa de 94,82 con una tendencia al aumento con relación a los años 2014, 2015, 2016 y 2017, seguido de Enfermedades cerebrovasculares con su máxima presencia en el año 2010 con una tasa de 135,16 por 100.000 habitantes, aporte defunciones durante todos los años del periodo hasta el año 2017 que genero presencia de muertes hasta el año 2018 en la cual tiene una tasa de 93,07 y como tercer causa de mortalidad se encuentra las Enfermedades isquémicas del corazón analizado con valores intermitentes finalizando el 2018 con una tasa de 67,25 con una tendencia a la disminución con relación al año 2017.


Figuras 20 Tasa de mortalidad ajustada para las enfermedades del sistema circulatorio en mujeres del municipio de Salado Blanco, 2005 – 2018.



Fuente: Aplicativo SISPRO 2020

En la población femenina la mortalidad por enfermedades hipertensivas es la principal causa de mortalidad para el año 2018 con una tasa de 46,62 presenta valores en todos los años analizados con el pico más alto para el año 2009 con una tasa de 109,17, en segundo lugar, con una tasa de 24,06 por 100.000 habitantes con valores intermitentes en los años 2012, 2013, 2014, 2015 están las Enfermedades cerebrovasculares y la tercera causa las Enfermedades isquémicas del corazón con una tasa de 22,87 por 100.000 habitantes, con una tendencia a la disminución con relación a los últimos años analizados.

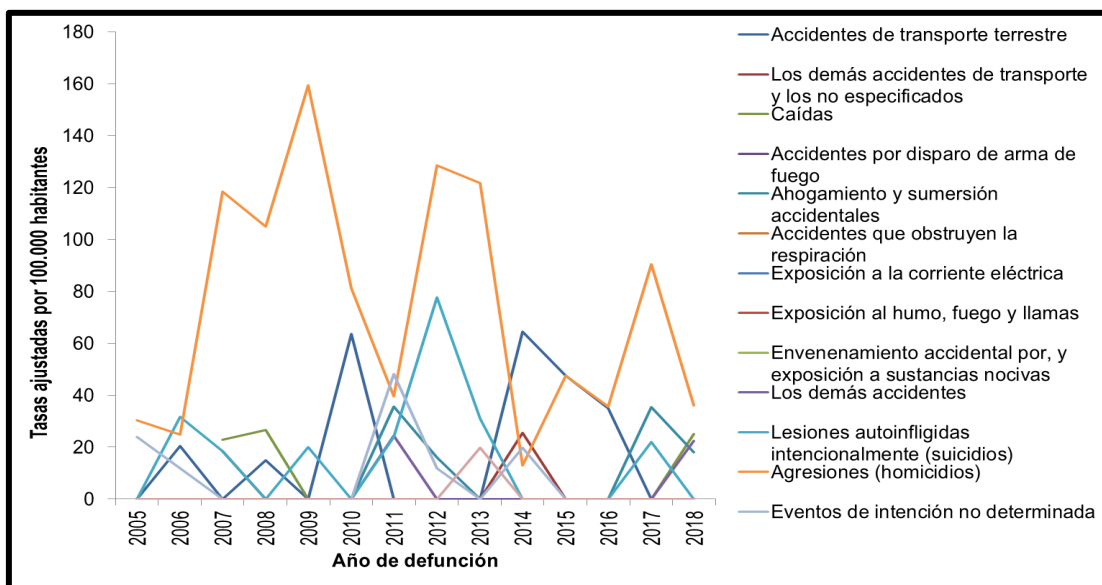
ELABORÓ:	REVISÓ: SECRETARÍA DE SALUD	APROBÓ: SECRETARÍA DE SALUD
NOMBRE:	NOMBRE:	NOMBRE:
FIRMA:	FIRMA:	FIRMA
<p style="text-align: right;"> Alcaldía Municipal: Calle 2 No. 5- 64 –Celular: 3142957484 Código Postal: 418020 Página Web: http:// www.saladoblancohuila.micolombiadigital.gov.co correo electrónico: contactenos@saladoblanco-huila.gov.co </p>		

	MUNICIPIO DE SALADOBLANCO NIT. 891.180.180 - 1	Código: F-SG-030
		Fecha: 18 -02-2020
	ANÁLISIS DE SITUACIÓN EN SALUD	Versión No. 01
		Página 56 de 1

Causas externas

Para hombres y mujeres las causas externas con mayor incidencia para el año 2018 sigue siendo las agresiones (homicidios) con una tasa 18,76 por 100.000 habitantes una disminución notario en relación a lo presentado en el año 2017 y cuyo pico elevado se registra en el año 2009, seguido se encuentra las Caídas con una tasa del 12,73 con un incremento ya que no se presentaban en los últimos nueve años analizados, como tercer causa de mortalidad general se encuentran los demás accidentes seguido por Ahogamiento y sumersión accidentales con una tasa de 9,38 por 100.000 habitantes. Y como ultima causa de muerte se encuentra la Exposición a la corriente eléctrica con una tasa de 5,98.


Figuras 21 Tasa de mortalidad para las causas externas en hombres del municipio de Salado Blanco, 2005 – 2018



Fuente: Aplicativo SISPRO 2020

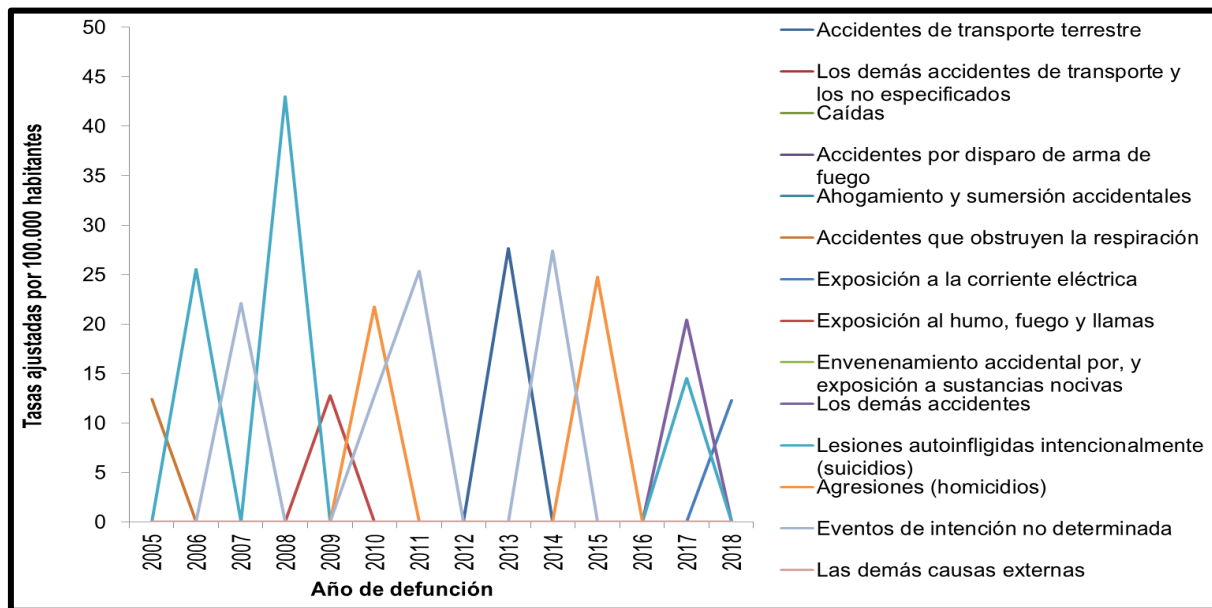
Las Agresiones (homicidios) presenta valores intermitentes durante todos los años analizados y se encuentra como la principal causa de muerte en hombres el años 2018 con una tasa de 36,06, cuyo pico más alto fue durante los años 2007, 2008 y 2009, la segunda causa de mortalidad en hombres se encuentra las caídas que tienen una tasa de 25,13,

ELABORÓ:	REVISÓ: SECRETARIA DE SALUD	APROBÓ: SECRETARIA DE SALUD
NOMBRE:	NOMBRE:	NOMBRE:
FIRMA:	FIRMA:	FIRMA
<p>Alcaldía Municipal: Calle 2 No. 5- 64 –Celular: 3142957484 Código Postal: 418020 Página Web: http:// www.saladoblancohuila.micolombiadigital.gov.co correo electrónico: contactenos@saladoblanco-huila.gov.co</p>		

	MUNICIPIO DE SALADOBLANCO NIT. 891.180.180 - 1	Código: F-SG-030
		Fecha: 18 -02-2020
	ANÁLISIS DE SITUACIÓN EN SALUD	Versión No. 01
		Página 57 de 1

seguido por los demás accidentes y por ultimo las muertes por Ahogamiento y sumersión accidentales con una tasa de 18,03.

Figuras 22 Tasa de mortalidad para las causas externas en mujeres del municipio de Salado Blanco, 2005 – 2017




Fuente: Aplicativo SISPRO 2020

Dentro de grupo de causas externas como causas de mortalidad en mujeres, se reconoce que para el año 2018 la exposición a la corriente eléctrica, con una tasa de 12,28 por 100.000 habitantes son la principal y única causa de muertes en mujeres, un incremento reconociendo que durante los años analizados no se presentaban valores con respecto a esta causa de muerte, se reconoce una reducción significativa con relación a las causas de muerte por causas externas por lesiones auto infligidas intencionalmente (suicidios) y los demás accidentes.

En pico más alto por muertes por causas externas se presentó por lesiones auto infligidas intencionalmente (suicidios) en el año 2008 con una tasa de 43 seguido por las agresiones (homicidios) con una tasa de 24,8 en el año 2014.

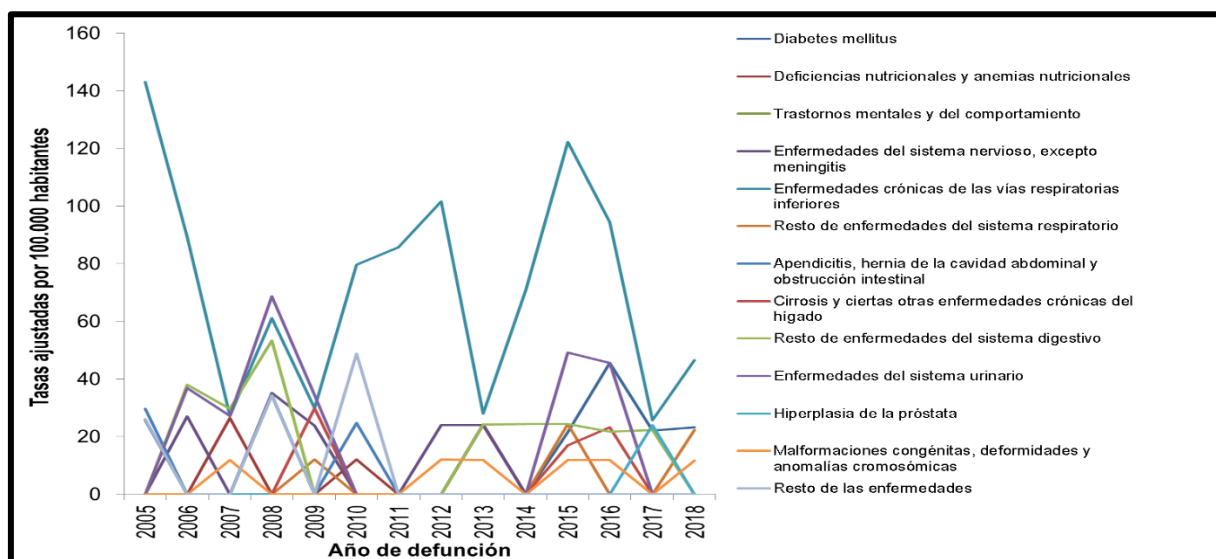
ELABORÓ:	REVISÓ: SECRETARÍA DE SALUD	APROBÓ: SECRETARÍA DE SALUD
NOMBRE:	NOMBRE:	NOMBRE:
FIRMA:	FIRMA:	FIRMA:
<p>Alcaldía Municipal: Calle 2 No. 5- 64 –Celular: 3142957484 Código Postal: 418020 Página Web: http:// www.saladoblancohuila.micolombiadigital.gov.co correo electrónico: contactenos@saladoblanco-huila.gov.co</p>		

	MUNICIPIO DE SALADOBLANCO NIT. 891.180.180 - 1	Código: F-SG-030
		Fecha: 18 -02-2020
	ANÁLISIS DE SITUACIÓN EN SALUD	Versión No. 01
		Página 58 de 1

Demás enfermedades

La mortalidad por las demás enfermedades, presenta el comportamiento en hombres con mayor incidencia las enfermedades crónicas de las vías respiratorias inferiores, alcanzando la tasa más alta en el año 2008 de 113,17 por 100.000 habitantes, con valores intermitentes para los siguientes años, con un aumento en la tasa de mortalidad para el año 2018 con 34,56 con relación a lo presentados en el año 2017. La siguiente causa de mortalidad es la Diabetes mellitus con una tasa de 23,04, seguido de Deficiencias nutricionales y anemias nutricionales que tuvo un aumento ya que no presentaba valores desde el año 2013, y la cual obtuvo una tasa para el años 2018 de 22,90.


Figuras 23 Tasa de mortalidad ajustada por edad para las demás enfermedades en hombres del municipio de Salado blanco, 2005 – 2018



Fuente: Aplicativo SISPRO 2020

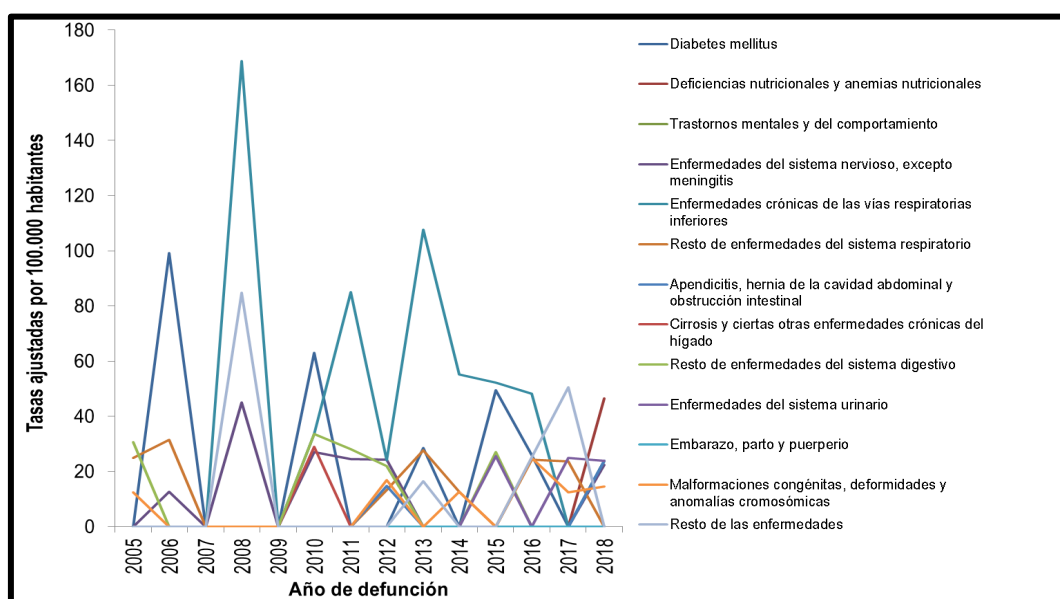
Para la población masculina del municipio de Salado blanco Huila, dentro de esta causa de mortalidad la que más aporta defunciones son las enfermedades crónicas de las vías respiratorias inferiores que presenta valores intermitentes durante todos los años analizados, cuyo principal pico fue en los años 2012 y 2016 con tasas 101,50 y 94,39, respectivamente, la tendencia se presenta al aumento para el año 2018 con una tasa de 46,46 por 100.000 habitantes, posteriormente están las defunciones por diabetes mellitus

ELABORÓ:	REVISÓ: SECRETARIA DE SALUD	APROBÓ: SECRETARIA DE SALUD
NOMBRE:	NOMBRE:	NOMBRE:
FIRMA:	FIRMA:	FIRMA
<p style="text-align: right;"> Alcaldía Municipal: Calle 2 No. 5- 64 –Celular: 3142957484 Código Postal: 418020 Página Web: http:// www.saladoblancohuila.micolombiadigital.gov.co correo electrónico: contactenos@saladoblanco-huila.gov.co </p>		

	MUNICIPIO DE SALADOBLANCO NIT. 891.180.180 - 1	Código: F-SG-030
		Fecha: 18 -02-2020
	ANÁLISIS DE SITUACIÓN EN SALUD	Versión No. 01
		Página 59 de 1

con tendencia al aumento para el año 2018 presento una tasa de 23,23 por 100.000 habitantes con respecto a lo presentado en el año 2017. Como tercer causa de mortalidad para el año 2018 el resto de enfermedades del sistema respiratorio que presenta muertes en los años 2009, 2015 y por último en el año 2018 con una tasa de 22,35 y como ultima causa de mortalidad para este periodo se encuentra Malformaciones congénitas, deformidades y anomalías cromosómicas, la cual presenta valores estables durante los años 2012 a 2016 y por último en el año 2018 con una tasa de 11,65.


Figuras 24 Tasa de mortalidad ajustada por edad para las demás enfermedades en mujeres del municipio de Salado Blanco, 2005 – 2018



Fuente: Aplicativo SISPRO 2020

Dentro de las demás enfermedades como causa de mortalidad en mujeres para el año 2018 se encuentra las deficiencias nutricionales y anemias nutricionales con la mayor incidencia con una tasa de 46,53 por 1000.000 habitantes, es el único año que este causa de muerte registra valores, seguidamente las enfermedades del sistema urinario que presenta valores en el año 2015, 2017 y finalizando el 2018 con una tasa de 23,76, la tercer causa de mortalidad se encuentra la diabetes mellitus, las enfermedades por apendicitis, hernia de la cavidad abdominal y obstrucción intestinal y las enfermedades crónicas de las vías respiratorias inferiores con una tasa 23,75 por 100.000 habitantes, cada una. Con tasas más bajas se presenta las enfermedades del sistema nervioso con una tasa para el año 2018 de 22,33 y las malformaciones congénitas, deformidades y anomalías cromosómicas.

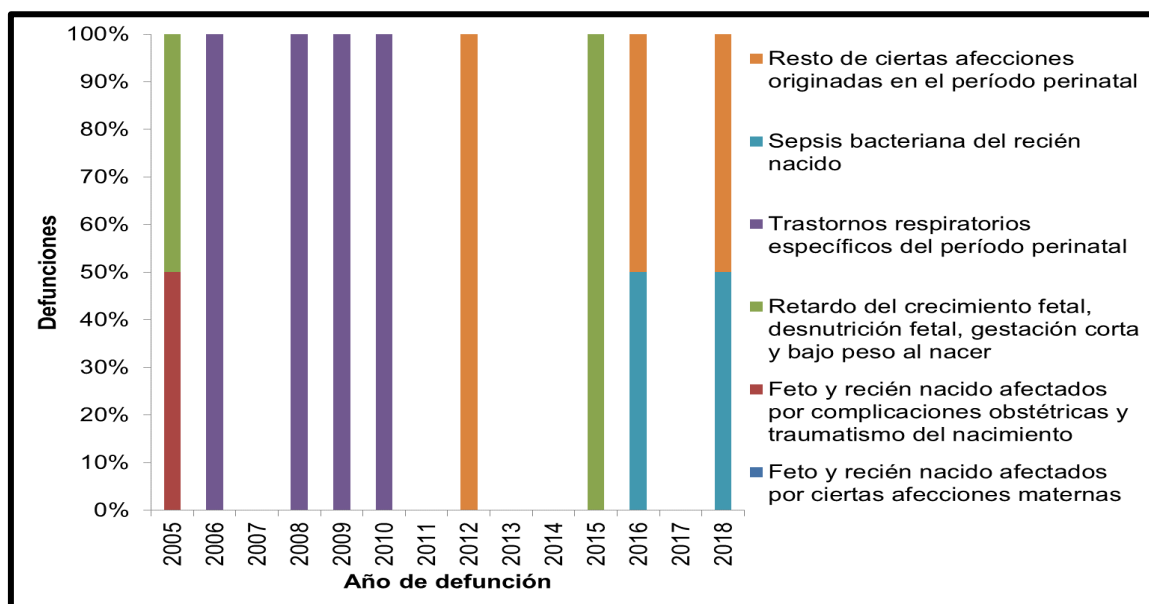
ELABORÓ:	REVISÓ: SECRETARÍA DE SALUD	APROBÓ: SECRETARÍA DE SALUD
NOMBRE:	NOMBRE:	NOMBRE:
FIRMA:	FIRMA:	FIRMA
<p style="text-align: right;"> Alcaldía Municipal: Calle 2 No. 5- 64 –Celular: 3142957484 Código Postal: 418020 Página Web: http:// www.saladoblancohuila.micolombiadigital.gov.co correo electrónico: contactenos@saladoblanco-huila.gov.co </p>		

	MUNICIPIO DE SALADOBLANCO NIT. 891.180.180 - 1	Código: F-SG-030
		Fecha: 18 -02-2020
	ANÁLISIS DE SITUACIÓN EN SALUD	Versión No. 01
		Página 60 de 1

Ciertas afecciones originadas en el periodo perinatal

Las principal causa de muertes por ciertas afecciones originadas en el periodo perinatal en hombre y mujeres en el año 2018 son las sepsis bacteriana del recién nacido y resto de ciertas afecciones originadas en el periodo perinatal, sin embargo el principal subgrupo de enfermedades refieren a los trastornos respiratorios específicos del período perinatal con presencia de casos en los años 2005, 2006, 2008, 2009 y 2010. Los demás subgrupos, presentan un menor número de muertes.


Figuras 25 Número de muertes por ciertas afecciones originadas en el periodo perinatal en hombres del municipio de Salado Blanco, 2005 –2018



Fuente: Aplicativo SISPRO 2020

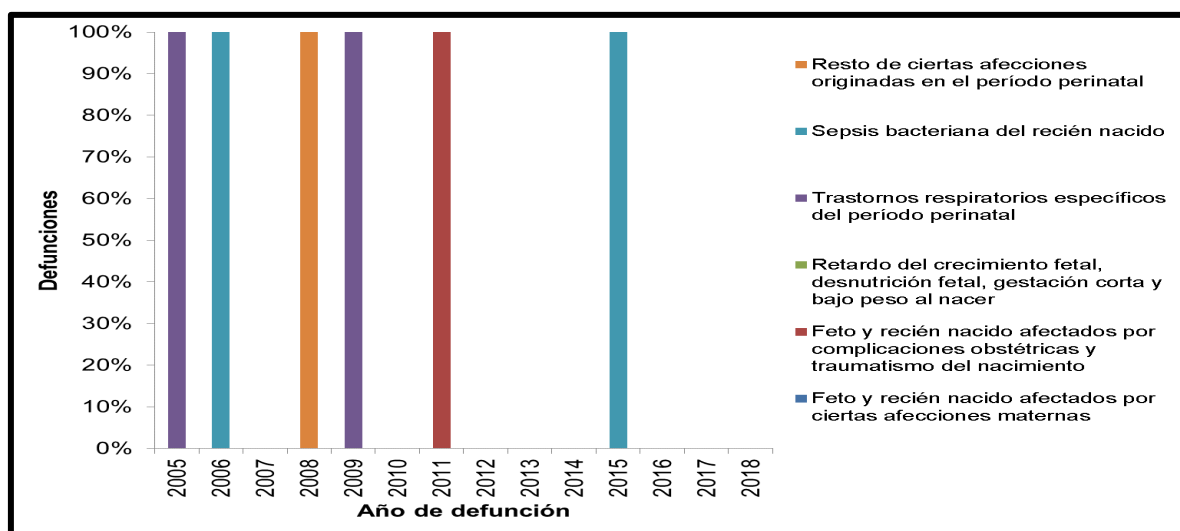
Las muertes por las sepsis bacteriana del recién nacido y resto de ciertas afecciones originadas en el período perinatal el año 2018 son las registran muertes para ese periodo en comparación con el año 2017 la cuales registra ausencia de casos con respecto a lo presentado en el año anterior, que se reconoce muertes por sepsis bacteriana del recién nacido y resto de ciertas afecciones originadas en el período perinatal, se destaca los

ELABORÓ:	REVISÓ: SECRETARIA DE SALUD	APROBÓ: SECRETARIA DE SALUD
NOMBRE:	NOMBRE:	NOMBRE:
FIRMA:	FIRMA:	FIRMA
<p>Alcaldía Municipal: Calle 2 No. 5- 64 –Celular: 3142957484 Código Postal: 418020 Página Web: http:// www.saladoblancohuila.micolombiadigital.gov.co correo electrónico: contactenos@saladoblanco-huila.gov.co</p>		

	MUNICIPIO DE SALADOBLANCO NIT. 891.180.180 - 1	Código: F-SG-030
		Fecha: 18 -02-2020
	ANÁLISIS DE SITUACIÓN EN SALUD	Versión No. 01
		Página 61 de 1

Trastornos respiratorios específicos del período perinatal como la principal causa de muerte en hombres en los años 2006, 2008, 2009 y 2010. Los demás subgrupos, como Feto y recién nacido afectados por complicaciones obstétricas y traumatismo del nacimiento y Retardo del crecimiento fetal, desnutrición fetal, gestación corta y bajo peso al nacer presentan un menor número de casos en los años 2005.

Figuras 26 Número de muertes por ciertas afecciones originadas en el periodo perinatal en mujeres del municipio de Salado Blanco, 2005 – 2018



Fuente: Aplicativo SISPRO 2020

En la población femenina se registra ausencia de muertes perinatales para los periodos 2016, 2017 y 2018 hay presencia de casos de Trastornos respiratorios específicos del período perinatal en los años 2005 y 2009, Sepsis bacteriana del recién nacido con un caso en los años 2006 y 2017 y en menor número de casos Feto y recién nacido afectados por complicaciones obstétricas y traumatismo del nacimiento y Resto de ciertas afecciones originadas en el período perinatal.

SEMAFORIZACION DE MORTALIDAD

Para realizar monitoreo y seguimiento al Plan Decenal de Salud Pública 2012 – 2021 se realiza un análisis de tendencia con la siguiente tabla.

ELABORÓ:	REVISÓ: SECRETARIA DE SALUD	APROBÓ: SECRETARIA DE SALUD
NOMBRE:	NOMBRE:	NOMBRE:
FIRMA:	FIRMA:	FIRMA
<p>Alcaldía Municipal: Calle 2 No. 5- 64 –Celular: 3142957484 Código Postal: 418020 Página Web: http:// www.saladoblancohuila.micolombiadigital.gov.co correo electrónico: contactenos@saladoblanco-huila.gov.co</p>		


	MUNICIPIO DE SALADOBLANCO NIT. 891.180.180 - 1		Código: F-SG-030
			Fecha: 18 -02-2020
	ANÁLISIS DE SITUACIÓN EN SALUD		Versión No. 01
			Página 62 de 1


Tabla 9 semaforización de las tasas de mortalidad por causas específicas municipio de Salado Blanco Huila, 2006-2018

Causa de muerte	HUILA	SALADO BLANCO	Comportamiento													
			2006	2007	2008	2009	2010	2011	2012	2013	2014	2015	2016	2017	2018	
Tasa de mortalidad ajustada por edad por accidentes de transporte terrestre	21,16	0,00	↗	↘	↗	↘	↗	↘	-	↗	↗	↘	↘	↘	-	
Tasa de mortalidad ajustada por edad por tumor maligno de mama	12,89	0,00	-	-	-	-	-	-	-	-	-	-	↗	↘	-	
Tasa de mortalidad ajustada por edad por tumor maligno del cuello uterino	6,20	0,00	↘	-	-	↗	↘	-	-	↗	↘	↗	↗	↘	-	
Tasa de mortalidad ajustada por edad por tumor maligno de la próstata	15,97	0,00	-	↘	↘	-	-	-	-	↗	↘	-	↗	↘	-	
Tasa de mortalidad ajustada por edad por tumor maligno del estomago	17,82	11,52	↗	↘	↘	↗	↘	↘	↗	↘	↗	↗	↘	↗	↘	
Tasa de mortalidad ajustada por edad por diabetes mellitus	19,66	23,04	↗	↘	↗	↘	↗	↘	-	↗	↘	↗	↗	↘	↗	
Tasa de mortalidad ajustada por edad por lesiones auto-infringidas intencionalmente	5,96	0,00	↗	↘	↗	↘	↘	↗	↗	↘	↘	-	-	↗	↘	
Tasa de mortalidad ajustada por edad por trastornos mentales y del comportamiento	2,45	0,00	-	-	-	-	-	-	-	-	-	-	-	-	-	
Tasa de mortalidad ajustada por edad por agresiones (homicidios)	20,30	18,77	↘	↗	↘	↗	↘	↘	↗	↘	↘	↗	↘	↗	↘	
Tasa de mortalidad especifica por edad por malaria	0,00	0,00	-	-	-	-	-	-	-	-	-	-	-	-	-	
Tasa de mortalidad ajustada por edad por enfermedades transmisibles	38,31	60,51	↘	↗	↘	↗	↗	↘	↘	↗	↗	↘	↗	↗	↗	
Tasa de mortalidad especifica por exposición a fuerzas de la naturaleza	0,00	0,00	-	-	-	-	-	-	-	-	-	-	-	-	-	

Fuente: Base de datos SISPRO 2020

En el municipio de Salado Blanco Huila entre el periodo 2018, las defunciones por mortalidad ajustada por edad por enfermedades transmisibles presentaron valores significativos en comparación al departamento y la tasa de mortalidad ajustada por edad por diabetes mellitus supera notoriamente el valor del departamento del Huila, resaltando la importancia de diseñar estrategias de manera intersectorial para contrarrestar esta situación. Con respecto a los indicadores como mortalidad ajustada por edad por lesiones auto-infringidas intencionalmente y mortalidad ajustada por edad por agresiones (homicidios) se evidencia

ELABORÓ:	REVISÓ: SECRETARIA DE SALUD	APROBÓ: SECRETARIA DE SALUD
NOMBRE:	NOMBRE:	NOMBRE:
FIRMA:	FIRMA:	FIRMA
<p style="text-align: center;"> Alcaldía Municipal: Calle 2 No. 5- 64 –Celular: 3142957484 Código Postal: 418020 Página Web: http:// www.saladoblancohuila.micolombiadigital.gov.co correo electrónico: contactenos@saladoblanco-huila.gov.co </p>		

	MUNICIPIO DE SALADOBLANCO NIT. 891.180.180 - 1	Código: F-SG-030
		Fecha: 18 -02-2020
	ANÁLISIS DE SITUACIÓN EN SALUD	Versión No. 01
		Página 63 de 1

un descenso con respecto a los datos registrados en el año 2017 y en comparación a los valores registrados por el departamento.

2.1.3 Mortalidad materno – infantil y en la niñez

El análisis de la mortalidad infantil y en la niñez se utilizara la lista de los 16 grandes grupos que corresponde a ciertas enfermedades infecciosas y parasitarias; tumores (neoplasias); enfermedades de la sangre y de los órganos hematopoyéticos y ciertos trastornos que afectan el mecanismo de la inmunidad; enfermedades endocrinas, nutricionales y metabólicas; enfermedades del sistema nervioso; enfermedades del oído y de la apófisis mastoides; enfermedades del sistema circulatorio; enfermedades del sistema respiratorio; enfermedades del sistema digestivo; enfermedades del sistema genitourinario; ciertas afecciones originadas en el periodo perinatal; malformaciones congénitas, deformidades y anomalías cromosómicas; signos síntomas y hallazgos anormales clínicos y de laboratorio, no clasificados en otra parte; todas las demás enfermedades; causas externas de morbilidad y mortalidad; Síndrome Respiratorio Agudo Grave – SRAG.

Tasas específicas de mortalidad

El análisis de la mortalidad infantil y en la niñez se realizará con el número de casos de mortalidad para el municipio en el 2018, además la tabla estará desagregada por las muertes ocurridas en niños y niñas de acuerdo a la lista de tabulación de las 16 causa, que se agrupa en 67 subgrupos.

ELABORÓ:	REVISÓ: SECRETARIA DE SALUD	APROBÓ: SECRETARIA DE SALUD
NOMBRE:	NOMBRE:	NOMBRE:
FIRMA:	FIRMA:	FIRMA:
	Alcaldía Municipal: Calle 2 No. 5- 64 –Celular: 3142957484 Código Postal: 418020 Página Web: http:// www.saladoblancohuila.micolombiadigital.gov.co correo electrónico: contactenos@saladoblanco-huila.gov.co	


	MUNICIPIO DE SALADOBLANCO NIT. 891.180.180 - 1	Código: F-SG-030
		Fecha: 18 -02-2020
	ANÁLISIS DE LA SITUACIÓN EN SALUD	Versión No. 01
		Página 64 de 1

Tabla 10 Número de casos de mortalidad infantil y niñez en menores de un (1) año, según la lista de las 67 causas municipio Salado Blanco. - Huila, 2005 – 2018

Causa de muerte según lista de tabulación para la mortalidad infantil y del niño	Total													
	2005	2006	2007	2008	2009	2010	2011	2012	2013	2014	2015	2016	2017	2018
Ciertas enfermedades infecciosas y parasitarias	0,00	0,00	0,00	0,00	0,00	0,00	0,00	0,00	0,00	0,00	0,00	0,00	0,00	0,00
Tumores (neoplasias)	0,00	0,00	0,00	0,00	0,00	0,00	0,00	0,00	0,00	0,00	0,00	0,00	0,00	0,00
Enfermedades de la sangre y de los órganos hemat	0,00	0,00	0,00	0,00	0,00	0,00	0,00	0,00	0,00	0,00	0,00	0,00	0,00	0,00
Enfermedades endocrinas, nutricionales y metabólic	0,00	0,00	0,00	0,00	0,00	1,00	0,00	0,00	0,00	0,00	0,00	0,00	0,00	0,00
Enfermedades del sistema nervioso	0,00	1,00	0,00	0,00	0,00	0,00	0,00	0,00	0,00	0,00	0,00	0,00	0,00	0,00
Enfermedades del oído y de la apófisis mastoides	0,00	0,00	0,00	0,00	0,00	0,00	0,00	0,00	0,00	0,00	0,00	0,00	0,00	0,00
Enfermedades del sistema circulatorio	0,00	0,00	0,00	0,00	0,00	0,00	0,00	0,00	0,00	0,00	0,00	0,00	0,00	0,00
Enfermedades del sistema respiratorio	2,00	0,00	0,00	0,00	1,00	0,00	0,00	0,00	0,00	0,00	0,00	0,00	0,00	1,00
Enfermedades del sistema digestivo	0,00	1,00	0,00	0,00	0,00	0,00	0,00	0,00	0,00	0,00	0,00	0,00	0,00	0,00
Enfermedades del sistema genitourinario	0,00	0,00	0,00	0,00	0,00	0,00	0,00	0,00	0,00	0,00	0,00	0,00	0,00	0,00
Ciertas afecciones originadas en el periodo perinata	3,00	3,00	0,00	3,00	2,00	2,00	1,00	1,00	0,00	0,00	2,00	2,00	0,00	2,00
Malformaciones congénitas, deformidades y anomal	1,00	0,00	1,00	0,00	0,00	0,00	0,00	1,00	1,00	1,00	1,00	3,00	1,00	1,00
Signos, síntomas y hallazgos anormales clínicos y d	0,00	0,00	0,00	0,00	0,00	0,00	0,00	0,00	0,00	0,00	0,00	0,00	0,00	0,00
Todas las demás enfermedades	0,00	0,00	0,00	0,00	0,00	0,00	0,00	0,00	0,00	0,00	0,00	0,00	0,00	0,00
Causas externas de morbilidad y mortalidad	0,00	0,00	0,00	0,00	0,00	0,00	0,00	0,00	0,00	0,00	0,00	0,00	0,00	1,00

Fuente: Bases de datos SISPRO 2020


Para el año 2018, se presentaron dos mortalidades en la población total menor de un año por Ciertas afecciones en el periodo perinatal, una mortalidad por Malformaciones congénitas, deformidades y anomalías cromosómicas, una por enfermedades del sistema respiratorio y una mortalidad por Causas externas de mortalidad y morbilidad. En los años del periodo de estudio predominan las mortalidades por Ciertas afecciones en el periodo perinatal, siendo el año 2005 y 2009 donde se presentaron más casos (6 eventos).

Tabla 11 Número de casos de mortalidad infantil y niñez en menores de un (1) año hombres, según la lista de las 67 causas municipio Salado Blanco - Huila, 2005 – 2018

Causa de muerte según lista de tabulación para la mortalidad infantil y del niño	Hombres													
	2005	2006	2007	2008	2009	2010	2011	2012	2013	2014	2015	2016	2017	2018
Ciertas enfermedades infecciosas y parasitarias	0,00	0,00	0,00	0,00	0,00	0,00	0,00	0,00	0,00	0,00	0,00	0,00	0,00	0,00
Tumores (neoplasias)	0,00	0,00	0,00	0,00	0,00	0,00	0,00	0,00	0,00	0,00	0,00	0,00	0,00	0,00
Enfermedades de la sangre y de los órganos hemat	0,00	0,00	0,00	0,00	0,00	0,00	0,00	0,00	0,00	0,00	0,00	0,00	0,00	0,00
Enfermedades endocrinas, nutricionales y metabólic	0,00	0,00	0,00	0,00	0,00	1,00	0,00	0,00	0,00	0,00	0,00	0,00	0,00	0,00
Enfermedades del sistema nervioso	0,00	0,00	0,00	0,00	0,00	0,00	0,00	0,00	0,00	0,00	0,00	0,00	0,00	0,00
Enfermedades del oído y de la apófisis mastoides	0,00	0,00	0,00	0,00	0,00	0,00	0,00	0,00	0,00	0,00	0,00	0,00	0,00	0,00
Enfermedades del sistema circulatorio	0,00	0,00	0,00	0,00	0,00	0,00	0,00	0,00	0,00	0,00	0,00	0,00	0,00	0,00
Enfermedades del sistema respiratorio	0,00	0,00	0,00	0,00	1,00	0,00	0,00	0,00	0,00	0,00	0,00	0,00	0,00	0,00
Enfermedades del sistema digestivo	0,00	1,00	0,00	0,00	0,00	0,00	0,00	0,00	0,00	0,00	0,00	0,00	0,00	0,00
Enfermedades del sistema genitourinario	0,00	0,00	0,00	0,00	0,00	0,00	0,00	0,00	0,00	0,00	0,00	0,00	0,00	0,00
Ciertas afecciones originadas en el periodo perinata	2,00	2,00	0,00	2,00	1,00	2,00	0,00	1,00	0,00	0,00	1,00	2,00	0,00	2,00
Malformaciones congénitas, deformidades y anomal	0,00	0,00	1,00	0,00	0,00	0,00	0,00	1,00	1,00	1,00	1,00	1,00	0,00	1,00
Signos, síntomas y hallazgos anormales clínicos y d	0,00	0,00	0,00	0,00	0,00	0,00	0,00	0,00	0,00	0,00	0,00	0,00	0,00	0,00
Todas las demás enfermedades	0,00	0,00	0,00	0,00	0,00	0,00	0,00	0,00	0,00	0,00	0,00	0,00	0,00	0,00
Causas externas de morbilidad y mortalidad	0,00	0,00	0,00	0,00	0,00	0,00	0,00	0,00	0,00	0,00	0,00	0,00	0,00	0,00

Fuente: Bases de datos SISPRO 2020

ELABORÓ:	REVISÓ: SECRETARÍA DE SALUD	APROBÓ: SECRETARÍA DE SALUD
NOMBRE:	NOMBRE:	NOMBRE:
FIRMA:	FIRMA:	FIRMA:
<p>Alcaldía Municipal: Calle 2 No. 5- 64 –Celular: 3142957484 Código Postal: 418020 Página Web: http:// www.saladoblancohuila.micolombiadigital.gov.co correo electrónico: contactenos@saladoblanco-huila.gov.co</p>		

	MUNICIPIO DE SALADOBLANCO NIT. 891.180.180 - 1	Código: F-SG-030
		Fecha: 18 -02-2020
	ANÁLISIS DE LA SITUACIÓN EN SALUD	Versión No. 01
		Página 65 de 1

Para el año 2018 se registraron 3 muertes en población masculina menor de 1 año, relacionadas 2 a ciertas afecciones en el periodo perinatal, una mortalidad por Malformaciones congénitas, deformidades y anomalías cromosómicas. En el periodo de estudio predominan las mortalidades por esta misma causa.

Tabla 12 Número de casos de mortalidad infantil y niñez en menores de un (1) año mujeres, según la lista de las 67 causas municipio Salado Blanco - Huila, 2005 – 2018

Causa de muerte según lista de tabulación para la mortalidad infantil y del niño	Mujeres													
	2005	2006	2007	2008	2009	2010	2011	2012	2013	2014	2015	2016	2017	2018
Ciertas enfermedades infecciosas y parasitarias	0,00	0,00	0,00	0,00	0,00	0,00	0,00	0,00	0,00	0,00	0,00	0,00	0,00	0,00
Tumores (neoplasias)	0,00	0,00	0,00	0,00	0,00	0,00	0,00	0,00	0,00	0,00	0,00	0,00	0,00	0,00
Enfermedades de la sangre y de los órganos hemat	0,00	0,00	0,00	0,00	0,00	0,00	0,00	0,00	0,00	0,00	0,00	0,00	0,00	0,00
Enfermedades endocrinas, nutricionales y metabólicas	0,00	0,00	0,00	0,00	0,00	0,00	0,00	0,00	0,00	0,00	0,00	0,00	0,00	0,00
Enfermedades del sistema nervioso	0,00	1,00	0,00	0,00	0,00	0,00	0,00	0,00	0,00	0,00	0,00	0,00	0,00	0,00
Enfermedades del oído y de la apófisis mastoides	0,00	0,00	0,00	0,00	0,00	0,00	0,00	0,00	0,00	0,00	0,00	0,00	0,00	0,00
Enfermedades del sistema circulatorio	0,00	0,00	0,00	0,00	0,00	0,00	0,00	0,00	0,00	0,00	0,00	0,00	0,00	0,00
Enfermedades del sistema respiratorio	2,00	0,00	0,00	0,00	0,00	0,00	0,00	0,00	0,00	0,00	0,00	0,00	0,00	1,00
Enfermedades del sistema digestivo	0,00	0,00	0,00	0,00	0,00	0,00	0,00	0,00	0,00	0,00	0,00	0,00	0,00	0,00
Enfermedades del sistema genitourinario	0,00	0,00	0,00	0,00	0,00	0,00	0,00	0,00	0,00	0,00	0,00	0,00	0,00	0,00
Ciertas afecciones originadas en el periodo perinatal	1,00	1,00	0,00	1,00	1,00	0,00	1,00	0,00	0,00	0,00	1,00	0,00	0,00	0,00
Malformaciones congénitas, deformidades y anomalías cromosómicas	1,00	0,00	0,00	0,00	0,00	0,00	0,00	0,00	0,00	1,00	0,00	2,00	1,00	0,00
Signos, síntomas y hallazgos anormales clínicos y de laboratorio	0,00	0,00	0,00	0,00	0,00	0,00	0,00	0,00	0,00	0,00	0,00	0,00	0,00	0,00
Todas las demás enfermedades	0,00	0,00	0,00	0,00	0,00	0,00	0,00	0,00	0,00	0,00	0,00	0,00	0,00	0,00
Causas externas de morbilidad y mortalidad	0,00	0,00	0,00	0,00	0,00	0,00	0,00	0,00	0,00	0,00	0,00	0,00	0,00	1,00

Fuente: Bases de datos SISPRO 2020

En la población femenina para el año 2018, se reportó una mortalidad por enfermedades del sistema respiratorio y una mortalidad por causas externas de morbilidad y mortalidad, , las mortalidades por Malformaciones congénitas, deformidades y anomalías cromosómicas y ciertas afecciones originadas en el periodo perinatal son las que presentan más casos en el periodo analizado (5 eventos y 6 eventos respectivamente).

ELABORÓ:	REVISÓ: SECRETARÍA DE SALUD	APROBÓ: SECRETARÍA DE SALUD
NOMBRE:	NOMBRE:	NOMBRE:
FIRMA:	FIRMA:	FIRMA:
<p>Alcaldía Municipal: Calle 2 No. 5- 64 –Celular: 3142957484 Código Postal: 418020 Página Web: http:// www.saladoblancohuila.micolombiadigital.gov.co correo electrónico: contactenos@saladoblanco-huila.gov.co</p>		


	MUNICIPIO DE SALADOBLANCO NIT. 891.180.180 - 1	Código: F-SG-030
		Fecha: 18 -02-2020
	ANÁLISIS DE LA SITUACIÓN EN SALUD	Versión No. 01
		Página 66 de 1

Tabla 13 Número de casos de mortalidad infantil y niñez menores de uno a cuatro Años, según la lista de las 67 causas municipio Salado Blanco - Huila, 2005 – 2018.

Causa de muerte según lista de tabulación para la mortalidad infantil y del niño	Total													
	2005	2006	2007	2008	2009	2010	2011	2012	2013	2014	2015	2016	2017	2018
Ciertas enfermedades infecciosas y parasitarias	1,00	0,00	0,00	0,00	0,00	0,00	0,00	0,00	0,00	0,00	0,00	0,00	0,00	0,00
Tumores (neoplasias)	0,00	0,00	0,00	0,00	0,00	0,00	0,00	0,00	0,00	0,00	0,00	0,00	0,00	0,00
Enfermedades de la sangre y de los órganos hematopoyéticos	0,00	0,00	0,00	0,00	0,00	0,00	0,00	0,00	0,00	0,00	0,00	0,00	0,00	0,00
Enfermedades endocrinas, nutricionales y metabólicas	0,00	0,00	0,00	0,00	0,00	0,00	0,00	0,00	0,00	0,00	0,00	0,00	0,00	0,00
Enfermedades del sistema nervioso	0,00	0,00	0,00	0,00	0,00	0,00	0,00	0,00	0,00	0,00	0,00	0,00	0,00	0,00
Enfermedades del oído y de la apófisis mastoides	0,00	0,00	0,00	0,00	0,00	0,00	0,00	0,00	0,00	0,00	0,00	0,00	0,00	0,00
Enfermedades del sistema circulatorio	0,00	0,00	0,00	0,00	0,00	0,00	0,00	0,00	0,00	0,00	0,00	0,00	0,00	0,00
Enfermedades del sistema respiratorio	1,00	0,00	0,00	0,00	0,00	1,00	0,00	0,00	0,00	1,00	0,00	0,00	0,00	0,00
Enfermedades del sistema digestivo	0,00	0,00	0,00	0,00	0,00	0,00	0,00	0,00	0,00	0,00	0,00	0,00	0,00	0,00
Enfermedades del sistema genitourinario	0,00	0,00	0,00	0,00	0,00	0,00	0,00	0,00	0,00	0,00	0,00	0,00	0,00	0,00
Ciertas afecciones originadas en el periodo perinatal	0,00	0,00	0,00	0,00	0,00	0,00	0,00	0,00	0,00	0,00	0,00	0,00	0,00	0,00
Malformaciones congénitas, deformidades y anomalías cromosómicas	0,00	0,00	0,00	0,00	0,00	0,00	0,00	0,00	0,00	0,00	0,00	0,00	0,00	0,00
Signos, síntomas y hallazgos anormales clínicos y de laboratorio	0,00	0,00	0,00	0,00	0,00	0,00	0,00	0,00	0,00	0,00	0,00	0,00	0,00	0,00
Todas las demás enfermedades	0,00	0,00	0,00	0,00	0,00	0,00	0,00	0,00	0,00	0,00	0,00	0,00	0,00	0,00
Causas externas de morbilidad y mortalidad	1,00	1,00	0,00	0,00	2,00	1,00	0,00	1,00	0,00	0,00	0,00	0,00	0,00	0,00

Fuente: Bases de datos SISPRO 2020

Para el año 2018, no se registran mortalidades en la población total de los últimos cuatro años del periodo. En los años del periodo de estudio predominan las mortalidades por Causas externas de morbilidad y mortalidad con seis eventos en los años 2005, 2006, 2009, 2010 y 2012 y las enfermedades del sistema respiratorio con 3 eventos en el año 2005, 2010 y 2014.

ELABORÓ:	REVISÓ: SECRETARÍA DE SALUD	APROBÓ: SECRETARÍA DE SALUD
NOMBRE:	NOMBRE:	NOMBRE:
FIRMA:	FIRMA:	FIRMA:
<p>Alcaldía Municipal: Calle 2 No. 5- 64 –Celular: 3142957484 Código Postal: 418020 Página Web: http:// www.saladoblancohuila.micolombiadigital.gov.co correo electrónico: contactenos@saladoblanco-huila.gov.co</p>		


	MUNICIPIO DE SALADOBLANCO NIT. 891.180.180 - 1	Código: F-SG-030
		Fecha: 18 -02-2020
	ANÁLISIS DE LA SITUACIÓN EN SALUD	Versión No. 01
		Página 67 de 1

Tabla 14 Número de casos de mortalidad infantil y niñez menores de uno a cuatro años en hombres, según la lista de las 67 causas municipio Salado Blanco - Huila, 2005 – 2018

Causa de muerte según lista de tabulación para la mortalidad infantil y del niño	Hombres													
	2005	2006	2007	2008	2009	2010	2011	2012	2013	2014	2015	2016	2017	2018
Ciertas enfermedades infecciosas y parasitarias	1,00	0,00	0,00	0,00	0,00	0,00	0,00	0,00	0,00	0,00	0,00	0,00	0,00	0,00
Tumores (neoplasias)	0,00	0,00	0,00	0,00	0,00	0,00	0,00	0,00	0,00	0,00	0,00	0,00	0,00	0,00
Enfermedades de la sangre y de los órganos hematopoyéticos	0,00	0,00	0,00	0,00	0,00	0,00	0,00	0,00	0,00	0,00	0,00	0,00	0,00	0,00
Enfermedades endocrinas, nutricionales y metabólicas	0,00	0,00	0,00	0,00	0,00	0,00	0,00	0,00	0,00	0,00	0,00	0,00	0,00	0,00
Enfermedades del sistema nervioso	0,00	0,00	0,00	0,00	0,00	0,00	0,00	0,00	0,00	0,00	0,00	0,00	0,00	0,00
Enfermedades del oído y de la apófisis mastoides	0,00	0,00	0,00	0,00	0,00	0,00	0,00	0,00	0,00	0,00	0,00	0,00	0,00	0,00
Enfermedades del sistema circulatorio	0,00	0,00	0,00	0,00	0,00	0,00	0,00	0,00	0,00	0,00	0,00	0,00	0,00	0,00
Enfermedades del sistema respiratorio	0,00	0,00	0,00	0,00	0,00	0,00	0,00	0,00	0,00	0,00	0,00	0,00	0,00	0,00
Enfermedades del sistema digestivo	0,00	0,00	0,00	0,00	0,00	0,00	0,00	0,00	0,00	0,00	0,00	0,00	0,00	0,00
Enfermedades del sistema genitourinario	0,00	0,00	0,00	0,00	0,00	0,00	0,00	0,00	0,00	0,00	0,00	0,00	0,00	0,00
Ciertas afecciones originadas en el período perinatal	0,00	0,00	0,00	0,00	0,00	0,00	0,00	0,00	0,00	0,00	0,00	0,00	0,00	0,00
Malformaciones congénitas, deformidades y anomalías cromosómicas	0,00	0,00	0,00	0,00	0,00	0,00	0,00	0,00	0,00	0,00	0,00	0,00	0,00	0,00
Signos, síntomas y hallazgos anormales clínicos y de laboratorio	0,00	0,00	0,00	0,00	0,00	0,00	0,00	0,00	0,00	0,00	0,00	0,00	0,00	0,00
Todas las demás enfermedades	0,00	0,00	0,00	0,00	0,00	0,00	0,00	0,00	0,00	0,00	0,00	0,00	0,00	0,00
Causas externas de morbilidad y mortalidad	0,00	1,00	0,00	0,00	1,00	0,00	0,00	1,00	0,00	0,00	0,00	0,00	0,00	0,00

Fuente: Bases de datos SISPRO 2020

Para el año 2018, se presentaron no se presentaron mortalidades en la población total de uno a cuatro años. En los años del periodo de estudio predominan las mortalidades por Causas externas de morbilidad y mortalidad, con tres eventos en los años 2006, 2009 y 2012.

ELABORÓ:	REVISÓ: SECRETARIA DE SALUD	APROBÓ: SECRETARIA DE SALUD
NOMBRE:	NOMBRE:	NOMBRE:
FIRMA:	FIRMA:	FIRMA:
<p>Alcaldía Municipal: Calle 2 No. 5- 64 –Celular: 3142957484 Código Postal: 418020 Página Web: http:// www.saladoblancohuila.micolombiadigital.gov.co correo electrónico: contactenos@saladoblanco-huila.gov.co</p>		


	MUNICIPIO DE SALADOBLANCO NIT. 891.180.180 - 1	Código: F-SG-030
		Fecha: 18 -02-2020
	ANÁLISIS DE LA SITUACIÓN EN SALUD	Versión No. 01
		Página 68 de 1

Tabla 15 Número de casos de mortalidad infantil y niñez menores de uno a cuatro años en mujeres, según la lista de las 67 causas municipio Salado Blanco - Huila, 2005 – 2018.

Causa de muerte según lista de tabulación para la mortalidad infantil y del niño	Mujeres													
	2005	2006	2007	2008	2009	2010	2011	2012	2013	2014	2015	2016	2017	2018
Ciertas enfermedades infecciosas y parasitarias	0,00	0,00	0,00	0,00	0,00	0,00	0,00	0,00	0,00	0,00	0,00	0,00	0,00	0,00
Tumores (neoplasias)	0,00	0,00	0,00	0,00	0,00	0,00	0,00	0,00	0,00	0,00	0,00	0,00	0,00	0,00
Enfermedades de la sangre y de los órganos hematopoyéticos	0,00	0,00	0,00	0,00	0,00	0,00	0,00	0,00	0,00	0,00	0,00	0,00	0,00	0,00
Enfermedades endocrinas, nutricionales y metabólicas	0,00	0,00	0,00	0,00	0,00	0,00	0,00	0,00	0,00	0,00	0,00	0,00	0,00	0,00
Enfermedades del sistema nervioso	0,00	0,00	0,00	0,00	0,00	0,00	0,00	0,00	0,00	0,00	0,00	0,00	0,00	0,00
Enfermedades del oído y de la apófisis mastoides	0,00	0,00	0,00	0,00	0,00	0,00	0,00	0,00	0,00	0,00	0,00	0,00	0,00	0,00
Enfermedades del sistema circulatorio	0,00	0,00	0,00	0,00	0,00	0,00	0,00	0,00	0,00	0,00	0,00	0,00	0,00	0,00
Enfermedades del sistema respiratorio	1,00	0,00	0,00	0,00	0,00	1,00	0,00	0,00	0,00	1,00	0,00	0,00	0,00	0,00
Enfermedades del sistema digestivo	0,00	0,00	0,00	0,00	0,00	0,00	0,00	0,00	0,00	0,00	0,00	0,00	0,00	0,00
Enfermedades del sistema genitourinario	0,00	0,00	0,00	0,00	0,00	0,00	0,00	0,00	0,00	0,00	0,00	0,00	0,00	0,00
Ciertas afecciones originadas en el periodo perinatal	0,00	0,00	0,00	0,00	0,00	0,00	0,00	0,00	0,00	0,00	0,00	0,00	0,00	0,00
Malformaciones congénitas, deformidades y anomalías cromosómicas	0,00	0,00	0,00	0,00	0,00	0,00	0,00	0,00	0,00	0,00	0,00	0,00	0,00	0,00
Signos, síntomas y hallazgos anormales clínicos y de laboratorio	0,00	0,00	0,00	0,00	0,00	0,00	0,00	0,00	0,00	0,00	0,00	0,00	0,00	0,00
Todas las demás enfermedades	0,00	0,00	0,00	0,00	0,00	0,00	0,00	0,00	0,00	0,00	0,00	0,00	0,00	0,00
Causas externas de morbilidad y mortalidad	1,00	0,00	0,00	0,00	1,00	1,00	0,00	0,00	0,00	0,00	0,00	0,00	0,00	0,00

Fuente: Bases de datos SISPRO 2020

En la población femenina de uno a cuatro años de edad, en los últimos cuatro años analizados se registra ausencia de mortalidades por este subgrupo, las mortalidades por causas externas de morbilidad y mortalidad y enfermedades del sistema respiratorio son las que principalmente presentan eventos en el periodo analizado con 3 eventos cada una.

ELABORÓ:	REVISÓ: SECRETARÍA DE SALUD	APROBÓ: SECRETARÍA DE SALUD
NOMBRE:	NOMBRE:	NOMBRE:
FIRMA:	FIRMA:	FIRMA:
<p>Alcaldía Municipal: Calle 2 No. 5- 64 –Celular: 3142957484 Código Postal: 418020 Página Web: http:// www.saladoblancohuila.micolombiadigital.gov.co correo electrónico: contactenos@saladoblanco-huila.gov.co</p>		


	MUNICIPIO DE SALADOBLANCO NIT. 891.180.180 - 1	Código: F-SG-030
		Fecha: 18 -02-2020
	ANÁLISIS DE LA SITUACIÓN EN SALUD	Versión No. 01
		Página 69 de 1

Tabla 16 Número de mortalidades 16 grandes grupos en menores de 5 años, según la lista de las 67 causas municipio Salado Blanco - Huila, 2005 – 2018.

Causa de muerte según lista de tabulación para la mortalidad infantil y del niño	Total													
	2005	2006	2007	2008	2009	2010	2011	2012	2013	2014	2015	2016	2017	2018
Ciertas enfermedades infecciosas y parasitarias	1,00	0,00	0,00	0,00	0,00	0,00	0,00	0,00	0,00	0,00	0,00	0,00	0,00	0,00
Tumores (neoplasias)	0,00	0,00	0,00	0,00	0,00	0,00	0,00	0,00	0,00	0,00	0,00	0,00	0,00	0,00
Enfermedades de la sangre y de los órganos hematopoyéticos	0,00	0,00	0,00	0,00	0,00	0,00	0,00	0,00	0,00	0,00	0,00	0,00	0,00	0,00
Enfermedades endocrinas, nutricionales y metabólicas	0,00	0,00	0,00	0,00	0,00	1,00	0,00	0,00	0,00	0,00	0,00	0,00	0,00	0,00
Enfermedades del sistema nervioso	0,00	1,00	0,00	0,00	0,00	0,00	0,00	0,00	0,00	0,00	0,00	0,00	0,00	0,00
Enfermedades del oído y de la apófisis mastoides	0,00	0,00	0,00	0,00	0,00	0,00	0,00	0,00	0,00	0,00	0,00	0,00	0,00	0,00
Enfermedades del sistema circulatorio	0,00	0,00	0,00	0,00	0,00	0,00	0,00	0,00	0,00	0,00	0,00	0,00	0,00	0,00
Enfermedades del sistema respiratorio	3,00	0,00	0,00	0,00	1,00	1,00	0,00	0,00	0,00	1,00	0,00	0,00	0,00	1,00
Enfermedades del sistema digestivo	0,00	1,00	0,00	0,00	0,00	0,00	0,00	0,00	0,00	0,00	0,00	0,00	0,00	0,00
Enfermedades del sistema genitourinario	0,00	0,00	0,00	0,00	0,00	0,00	0,00	0,00	0,00	0,00	0,00	0,00	0,00	0,00
Ciertas afecciones originadas en el periodo perinatal	3,00	3,00	0,00	3,00	2,00	2,00	1,00	1,00	0,00	0,00	2,00	2,00	0,00	2,00
Malformaciones congénitas, deformidades y anomalías cromosómicas	1,00	0,00	1,00	0,00	0,00	0,00	0,00	1,00	1,00	1,00	1,00	3,00	1,00	1,00
Signos, síntomas y hallazgos anormales clínicos y de laboratorio	0,00	0,00	0,00	0,00	0,00	0,00	0,00	0,00	0,00	0,00	0,00	0,00	0,00	0,00
Todas las demás enfermedades	0,00	0,00	0,00	0,00	0,00	0,00	0,00	0,00	0,00	0,00	0,00	0,00	0,00	0,00
Causas externas de morbilidad y mortalidad	1,00	1,00	0,00	0,00	2,00	1,00	0,00	1,00	0,00	0,00	0,00	0,00	0,00	1,00

Fuente: Bases de datos SISPRO 2020

En la población total menores de cinco años durante el 2018, se presentaron cinco mortalidades, cuatro casos más en comparación al año 2017. En los años del periodo de estudio predominan las mortalidades por Ciertas afecciones en el periodo perinatal con 21 eventos, las malformaciones congénitas, deformidades y anomalías cromosómicas con 11 casos y las enfermedades del sistema respiratorio con 7 eventos.

ELABORÓ:	REVISÓ: SECRETARÍA DE SALUD	APROBÓ: SECRETARÍA DE SALUD
NOMBRE:	NOMBRE:	NOMBRE:
FIRMA:	FIRMA:	FIRMA:
<p>Alcaldía Municipal: Calle 2 No. 5- 64 –Celular: 3142957484 Código Postal: 418020 Página Web: http:// www.saladoblancohuila.micolombiadigital.gov.co correo electrónico: contactenos@saladoblanco-huila.gov.co</p>		


	MUNICIPIO DE SALADOBLANCO NIT. 891.180.180 - 1	Código: F-SG-030
		Fecha: 18 -02-2020
	ANÁLISIS DE LA SITUACIÓN EN SALUD	Versión No. 01
		Página 70 de 1

Tabla 17 Número de mortalidades 16 grandes grupos en menores de 5 años hombres, según la lista de las 67 causas municipio Salado Blanco - Huila, 2005 – 2018.

Causa de muerte según lista de tabulación para la mortalidad infantil y del niño	Hombres													
	2005	2006	2007	2008	2009	2010	2011	2012	2013	2014	2015	2016	2017	2018
Ciertas enfermedades infecciosas y parasitarias	1,00	0,00	0,00	0,00	0,00	0,00	0,00	0,00	0,00	0,00	0,00	0,00	0,00	0,00
Tumores (neoplasias)	0,00	0,00	0,00	0,00	0,00	0,00	0,00	0,00	0,00	0,00	0,00	0,00	0,00	0,00
Enfermedades de la sangre y de los órganos hematopoyéticos	0,00	0,00	0,00	0,00	0,00	0,00	0,00	0,00	0,00	0,00	0,00	0,00	0,00	0,00
Enfermedades endocrinas, nutricionales y metabólicas	0,00	0,00	0,00	0,00	0,00	1,00	0,00	0,00	0,00	0,00	0,00	0,00	0,00	0,00
Enfermedades del sistema nervioso	0,00	0,00	0,00	0,00	0,00	0,00	0,00	0,00	0,00	0,00	0,00	0,00	0,00	0,00
Enfermedades del oído y de la apófisis mastoides	0,00	0,00	0,00	0,00	0,00	0,00	0,00	0,00	0,00	0,00	0,00	0,00	0,00	0,00
Enfermedades del sistema circulatorio	0,00	0,00	0,00	0,00	0,00	0,00	0,00	0,00	0,00	0,00	0,00	0,00	0,00	0,00
Enfermedades del sistema respiratorio	0,00	0,00	0,00	0,00	1,00	0,00	0,00	0,00	0,00	0,00	0,00	0,00	0,00	0,00
Enfermedades del sistema digestivo	0,00	1,00	0,00	0,00	0,00	0,00	0,00	0,00	0,00	0,00	0,00	0,00	0,00	0,00
Enfermedades del sistema genitourinario	0,00	0,00	0,00	0,00	0,00	0,00	0,00	0,00	0,00	0,00	0,00	0,00	0,00	0,00
Ciertas afecciones originadas en el periodo perinatal	2,00	2,00	0,00	2,00	1,00	2,00	0,00	1,00	0,00	0,00	1,00	2,00	0,00	2,00
Malformaciones congénitas, deformidades y anomalías cromosómicas	0,00	0,00	1,00	0,00	0,00	0,00	0,00	1,00	1,00	0,00	1,00	1,00	0,00	1,00
Signos, síntomas y hallazgos anormales clínicos y de laboratorio	0,00	0,00	0,00	0,00	0,00	0,00	0,00	0,00	0,00	0,00	0,00	0,00	0,00	0,00
Todas las demás enfermedades	0,00	0,00	0,00	0,00	0,00	0,00	0,00	0,00	0,00	0,00	0,00	0,00	0,00	0,00
Causas externas de morbilidad y mortalidad	0,00	1,00	0,00	0,00	1,00	0,00	0,00	1,00	0,00	0,00	0,00	0,00	0,00	0,00

Fuente: Bases de datos SISPRO 2020

En cuanto a la mortalidad en menores de 5 años del sexo masculino se presentaron tres eventos de mortalidad por Ciertas afecciones en el periodo perinatal dos y uno por malformaciones congénitas, deformidades y anomalías cromosómicas durante el año 2018. En el periodo de estudio predominan las mortalidades por esta misma causa.

ELABORÓ:	REVISÓ: SECRETARIA DE SALUD	APROBÓ: SECRETARIA DE SALUD
NOMBRE:	NOMBRE:	NOMBRE:
FIRMA:	FIRMA:	FIRMA
<p>Alcaldía Municipal: Calle 2 No. 5- 64 –Celular: 3142957484 Código Postal: 418020 Página Web: http:// www.saladoblancohuila.micolombiadigital.gov.co correo electrónico: contactenos@saladoblancohuila.gov.co</p>		


	MUNICIPIO DE SALADOBLANCO NIT. 891.180.180 - 1	Código: F-SG-030
		Fecha: 18 -02-2020
	ANÁLISIS DE LA SITUACIÓN EN SALUD	Versión No. 01
		Página 71 de 1

Tabla 18 Número de mortalidades 16 grandes grupos en menores de 5 años mujeres, según la lista de las 67 causas municipio Salado Blanco - Huila, 2005 – 2018.

Causa de muerte según lista de tabulación para la mortalidad infantil y del niño	Mujeres													
	2005	2006	2007	2008	2009	2010	2011	2012	2013	2014	2015	2016	2017	2018
Ciertas enfermedades infecciosas y parasitarias	0,00	0,00	0,00	0,00	0,00	0,00	0,00	0,00	0,00	0,00	0,00	0,00	0,00	0,00
Tumores (neoplasias)	0,00	0,00	0,00	0,00	0,00	0,00	0,00	0,00	0,00	0,00	0,00	0,00	0,00	0,00
Enfermedades de la sangre y de los órganos hematopoyéticos	0,00	0,00	0,00	0,00	0,00	0,00	0,00	0,00	0,00	0,00	0,00	0,00	0,00	0,00
Enfermedades endocrinas, nutricionales y metabólicas	0,00	0,00	0,00	0,00	0,00	0,00	0,00	0,00	0,00	0,00	0,00	0,00	0,00	0,00
Enfermedades del sistema nervioso	0,00	1,00	0,00	0,00	0,00	0,00	0,00	0,00	0,00	0,00	0,00	0,00	0,00	0,00
Enfermedades del oído y de la apófisis mastoides	0,00	0,00	0,00	0,00	0,00	0,00	0,00	0,00	0,00	0,00	0,00	0,00	0,00	0,00
Enfermedades del sistema circulatorio	0,00	0,00	0,00	0,00	0,00	0,00	0,00	0,00	0,00	0,00	0,00	0,00	0,00	0,00
Enfermedades del sistema respiratorio	3,00	0,00	0,00	0,00	0,00	1,00	0,00	0,00	0,00	1,00	0,00	0,00	0,00	1,00
Enfermedades del sistema digestivo	0,00	0,00	0,00	0,00	0,00	0,00	0,00	0,00	0,00	0,00	0,00	0,00	0,00	0,00
Enfermedades del sistema genitourinario	0,00	0,00	0,00	0,00	0,00	0,00	0,00	0,00	0,00	0,00	0,00	0,00	0,00	0,00
Ciertas afecciones originadas en el periodo perinatal	1,00	1,00	0,00	1,00	1,00	0,00	1,00	0,00	0,00	0,00	1,00	0,00	0,00	0,00
Malformaciones congénitas, deformidades y anomalías cromosómicas	1,00	0,00	0,00	0,00	0,00	0,00	0,00	0,00	0,00	1,00	0,00	2,00	1,00	0,00
Signos, síntomas y hallazgos anormales clínicos y de laboratorio	0,00	0,00	0,00	0,00	0,00	0,00	0,00	0,00	0,00	0,00	0,00	0,00	0,00	0,00
Todas las demás enfermedades	0,00	0,00	0,00	0,00	0,00	0,00	0,00	0,00	0,00	0,00	0,00	0,00	0,00	0,00
Causas externas de morbilidad y mortalidad	1,00	0,00	0,00	0,00	1,00	1,00	0,00	0,00	0,00	0,00	0,00	0,00	0,00	1,00

Fuente: Bases de datos SISPRO 2020

En la población femenina menor de 5 años se presentaron dos mortalidades en el último año de análisis, una de ellas por Causas externas de morbilidad y mortalidad y otra por enfermedades del sistema respiratorio; en cuanto al periodo de análisis se registran 5 muertes por malformaciones congénitas, deformidades y anomalías cromosómicas, 6 muertes por ciertas afecciones en el periodo perinatal, 4 por causas externas de morbilidad y mortalidad y 6 eventos por enfermedades del sistema respiratorio.

ELABORÓ:	REVISÓ: SECRETARÍA DE SALUD	APROBÓ: SECRETARÍA DE SALUD
NOMBRE:	NOMBRE:	NOMBRE:
FIRMA:	FIRMA:	FIRMA:
<p style="text-align: right;"> Alcaldía Municipal: Calle 2 No. 5- 64 –Celular: 3142957484 Código Postal: 418020 Página Web: http:// www.saladoblancohuila.micolombiadigital.gov.co correo electrónico: contactenos@saladoblanco-huila.gov.co </p>		



	MUNICIPIO DE SALADOBLANCO NIT. 891.180.180 - 1	Código: F-SG-030
		Fecha: 18 -02-2020
	ANÁLISIS DE LA SITUACIÓN EN SALUD	Versión No. 01
		Página 72 de 1

Tabla 19 Número de muertes en la infancia y niñez, según la lista de las 16 causas municipio de Salado Blanco, 2005 – 2018

Grandes Causas de Muerte	Grupos de Edad	No Muertes 2005	No Muertes 2006	No Muertes 2007	No Muertes 2008	No Muertes 2009	No Muertes 2010	No Muertes 2011	No Muertes 2012	No Muertes 2013	No Muertes 2014	No Muertes 2015	No Muertes 2016	No Muertes 2017	No Muertes 2018
01 - CIERTAS ENFERMEDADES INFECCIOSAS Y PARASITARIAS	menores de 1 año	0	0	0	0	0	0	0	0	0	0	0	0	0	0
	Entre 1 y 4 años	1	0	0	0	0	0	0	0	0	0	0	0	0	0
	menores de 5 años	1	0	0	0	0	0	0	0	0	0	0	0	0	0
04 - ENFERMEDADES ENDOCRINAS, NUTRICIONALES Y METABÓLICAS	menores de 1 año	0	0	0	0	0	1	0	0	0	0	0	0	0	0
	Entre 1 y 4 años	0	0	0	0	0	0	0	0	0	0	0	0	0	0
	menores de 5 años	0	0	0	0	0	1	0	0	0	0	0	0	0	0
05 - ENFERMEDADES DEL SISTEMA NERVIOSO	menores de 1 año	0	1	0	0	0	0	0	0	0	0	0	0	0	0
	Entre 1 y 4 años	0	0	0	0	0	0	0	0	0	0	0	0	0	0
	menores de 5 años	0	1	0	0	0	0	0	0	0	0	0	0	0	0
08 - ENFERMEDADES DEL SISTEMA RESPIRATORIO	menores de 1 año	2	0	0	0	1	0	0	0	0	0	0	0	0	1
	Entre 1 y 4 años	1	0	0	0	0	1	0	0	0	1	0	0	0	0
	menores de 5 años	3	0	0	0	1	1	0	0	0	1	0	0	0	1
09 - ENFERMEDADES DEL SISTEMA DIGESTIVO	menores de 1 año	0	1	0	0	0	0	0	0	0	0	0	0	0	0
	Entre 1 y 4 años	0	0	0	0	0	0	0	0	0	0	0	0	0	0
	menores de 5 años	0	1	0	0	0	0	0	0	0	0	0	0	0	0
11 - CIERTAS AFECCIONES ORIGINADAS EN EL PERIODO PERINATAL	menores de 1 año	3	3	0	3	2	2	1	1	0	0	2	2	0	2
	Entre 1 y 4 años	0	0	0	0	0	0	0	0	0	0	0	0	0	0
	menores de 5 años	3	3	0	3	2	2	1	1	0	0	2	2	0	2
12 - MALFORMACIONES CONGÉNITAS, DEFORMIDADES Y	menores de 1 año	1	0	1	0	0	0	0	1	1	1	1	3	1	1
	Entre 1 y 4 años	0	0	0	0	0	0	0	0	0	0	0	0	0	0

ELABORÓ:	REVISÓ: SECRETARÍA DE SALUD	APROBÓ: SECRETARÍA DE SALUD
NOMBRE:	NOMBRE:	NOMBRE:
FIRMA:	FIRMA:	FIRMA
<p style="text-align: right;"> Alcaldía Municipal: Calle 2 No. 5- 64 –Celular: 3142957484 Código Postal: 418020 Página Web: http:// www.saladoblancohuila.micolombiadigital.gov.co correo electrónico: contactenos@saladoblanco-huila.gov.co </p>		

	MUNICIPIO DE SALADOBLANCO NIT. 891.180.180 - 1	Código: F-SG-030
		Fecha: 18 -02-2020
	ANÁLISIS DE LA SITUACIÓN EN SALUD	Versión No. 01
		Página 73 de 1

Grandes Causas de Muerte	Grupos de Edad	No Muertes 2005	No Muertes 2006	No Muertes 2007	No Muertes 2008	No Muertes 2009	No Muertes 2010	No Muertes 2011	No Muertes 2012	No Muertes 2013	No Muertes 2014	No Muertes 2015	No Muertes 2016	No Muertes 2017	No Muertes 2018
ANOMALÍAS CROMOSÓMICAS	menores de 5 años	1	0	1	0	0	0	0	1	1	1	1	3	1	1
15 - CAUSAS EXTERNAS DE MORBILIDAD Y MORTALIDAD	menores de 1 año	0	0	0	0	0	0	0	0	0	0	0	0	0	1
	Entre 1 y 4 años	1	1	0	0	2	1	0	1	0	0	0	0	0	0
	menores de 5 años	1	1	0	0	2	1	0	1	0	0	0	0	0	1


Fuente: Base datos SISPRO 2020

Para el municipio de Salado Blanco se presentaron cinco casos de mortalidad asociado a enfermedades del sistema respiratorio con 1 caso, ciertas afecciones originadas en el periodo perinatal con 2 casos, malformaciones congénitas deformidades y anomalías cromosómica presenta 1 caso y por ultimo causas externas de morbilidad y mortalidad con 1 caso para el año 2018 según reportes realizados a la bodega de datos SISPRO del Ministerio de Salud y de la Protección Social

Tabla 20 Número de muertes en la infancia y niñez, por ciertas enfermedades infecciosas y parasitarias municipio de Salado Blanco, 2005 – 2018

Subgrupos de causas de mortalidad específica niñez	Grupos de edad	No Muertes 2005	No Muertes 2006	No Muertes 2007	No Muertes 2008	No Muertes 2009	No Muertes 2010	No Muertes 2011	No Muertes 2012	No Muertes 2013	No Muertes 2014	No Muertes 2015	No Muertes 2016	No Muertes 2017	No Muertes 2018
Diarrea y gastroenteritis de presunto origen infeccioso	Menores de 5 años	1	0	0	0	0	0	0	0	0	0	0	0	0	0
	Entre 1 y 4 años	1	0	0	0	0	0	0	0	0	0	0	0	0	0
	Menores de 1 año	0	0	0	0	0	0	0	0	0	0	0	0	0	0
Otras enfermedades infecciosas intestinales	Menores de 5 años	0	0	0	0	0	0	0	0	0	0	0	0	0	0
	Entre 1 y 4 años	0	0	0	0	0	0	0	0	0	0	0	0	0	0
	Menores de 1 año	0	0	0	0	0	0	0	0	0	0	0	0	0	0
Tuberculosis	Menores de 5 años	0	0	0	0	0	0	0	0	0	0	0	0	0	0
	Entre 1 y 4 años	0	0	0	0	0	0	0	0	0	0	0	0	0	0
	Menores de 1 año	0	0	0	0	0	0	0	0	0	0	0	0	0	0
Tétanos	Menores de 5 años	0	0	0	0	0	0	0	0	0	0	0	0	0	0
	Entre 1 y 4 años	0	0	0	0	0	0	0	0	0	0	0	0	0	0


ELABORÓ:	REVISÓ: SECRETARÍA DE SALUD	APROBÓ: SECRETARÍA DE SALUD
NOMBRE:	NOMBRE:	NOMBRE:
FIRMA:	FIRMA:	FIRMA:
<p>Alcaldía Municipal: Calle 2 No. 5- 64 –Celular: 3142957484 Código Postal: 418020 Página Web: http:// www.saladoblancohuila.micolombiadigital.gov.co correo electrónico: contactenos@saladoblanco-huila.gov.co</p>		

	MUNICIPIO DE SALADOBLANCO NIT. 891.180.180 - 1	Código: F-SG-030
		Fecha: 18 -02-2020
	ANÁLISIS DE LA SITUACIÓN EN SALUD	Versión No. 01
		Página 74 de 1

	Menores de 1 año	0	0	0	0	0	0	0	0	0	0	0	0	0	0
Difteria	Menores de 5 años	0	0	0	0	0	0	0	0	0	0	0	0	0	0
	Entre 1 y 4 años	0	0	0	0	0	0	0	0	0	0	0	0	0	0
	Menores de 1 año	0	0	0	0	0	0	0	0	0	0	0	0	0	0
	Menores de 5 años	0	0	0	0	0	0	0	0	0	0	0	0	0	0
Tos ferina	Entre 1 y 4 años	0	0	0	0	0	0	0	0	0	0	0	0	0	0
	Menores de 1 año	0	0	0	0	0	0	0	0	0	0	0	0	0	0
	Menores de 5 años	0	0	0	0	0	0	0	0	0	0	0	0	0	0
	Entre 1 y 4 años	0	0	0	0	0	0	0	0	0	0	0	0	0	0
Infección meningocócica	Menores de 1 año	0	0	0	0	0	0	0	0	0	0	0	0	0	0
	Menores de 5 años	0	0	0	0	0	0	0	0	0	0	0	0	0	0
	Entre 1 y 4 años	0	0	0	0	0	0	0	0	0	0	0	0	0	0
	Menores de 1 año	0	0	0	0	0	0	0	0	0	0	0	0	0	0
Septicemia	Menores de 5 años	0	0	0	0	0	0	0	0	0	0	0	0	0	0
	Entre 1 y 4 años	0	0	0	0	0	0	0	0	0	0	0	0	0	0
	Menores de 1 año	0	0	0	0	0	0	0	0	0	0	0	0	0	0
	Menores de 5 años	0	0	0	0	0	0	0	0	0	0	0	0	0	0
Poliomielitis aguda	Entre 1 y 4 años	0	0	0	0	0	0	0	0	0	0	0	0	0	0
	Menores de 1 año	0	0	0	0	0	0	0	0	0	0	0	0	0	0
	Menores de 5 años	0	0	0	0	0	0	0	0	0	0	0	0	0	0
	Entre 1 y 4 años	0	0	0	0	0	0	0	0	0	0	0	0	0	0
Sarampión	Menores de 1 año	0	0	0	0	0	0	0	0	0	0	0	0	0	0
	Menores de 5 años	0	0	0	0	0	0	0	0	0	0	0	0	0	0
	Entre 1 y 4 años	0	0	0	0	0	0	0	0	0	0	0	0	0	0
	Menores de 1 año	0	0	0	0	0	0	0	0	0	0	0	0	0	0
Enfermedad por virus de la inmunodeficiencia humana	Menores de 5 años	0	0	0	0	0	0	0	0	0	0	0	0	0	0
	Entre 1 y 4 años	0	0	0	0	0	0	0	0	0	0	0	0	0	0
	Menores de 1 año	0	0	0	0	0	0	0	0	0	0	0	0	0	0
	Menores de 5 años	0	0	0	0	0	0	0	0	0	0	0	0	0	0
Otras enfermedades virales	Entre 1 y 4 años	0	0	0	0	0	0	0	0	0	0	0	0	0	0
	Menores de 1 año	0	0	0	0	0	0	0	0	0	0	0	0	0	0
	Menores de 5 años	0	0	0	0	0	0	0	0	0	0	0	0	0	0
	Entre 1 y 4 años	0	0	0	0	0	0	0	0	0	0	0	0	0	0
Paludismo	Menores de 1 año	0	0	0	0	0	0	0	0	0	0	0	0	0	0
	Menores de 5 años	0	0	0	0	0	0	0	0	0	0	0	0	0	0
	Entre 1 y 4 años	0	0	0	0	0	0	0	0	0	0	0	0	0	0
	Menores de 1 año	0	0	0	0	0	0	0	0	0	0	0	0	0	0
Resto de ciertas enfermedades infecciosas y parasitarias	Menores de 5 años	0	0	0	0	0	0	0	0	0	0	0	0	0	0
	Entre 1 y 4 años	0	0	0	0	0	0	0	0	0	0	0	0	0	0
	Menores de 1 año	0	0	0	0	0	0	0	0	0	0	0	0	0	0
	Menores de 5 años	0	0	0	0	0	0	0	0	0	0	0	0	0	0

Fuente: Base datos SISPRO 2020

ELABORÓ:	REVISÓ: SECRETARIA DE SALUD	APROBÓ: SECRETARIA DE SALUD
NOMBRE:	NOMBRE:	NOMBRE:
FIRMA:	FIRMA:	FIRMA
<p>Alcaldía Municipal: Calle 2 No. 5- 64 –Celular: 3142957484 Código Postal: 418020 Página Web: http:// www.saladoblancohuila.micolombiadigital.gov.co correo electrónico: contactenos@saladoblanco-huila.gov.co</p>		

	MUNICIPIO DE SALADOBLANCO NIT. 891.180.180 - 1	Código: F-SG-030
		Fecha: 18 -02-2020
	ANÁLISIS DE LA SITUACIÓN EN SALUD	Versión No. 01
		Página 75 de 1

Para el municipio de Salado Blanco se presentó un caso de mortalidad asociado a enfermedad Diarrea y gastroenteritis de presunto origen infeccioso para el año 2005 según reportes realizados a la bodega de datos SISPRO del Ministerio de Salud y de la Protección Social y para la vigencia de 2018 no se presentó ningún caso.

Tabla 21 Tasas específicas de mortalidad infantil y niñez por tumores, departamento del Huila, 2005 – 2018

Subgrupos de causas de mortalidad	Grupos de edad	No Muertes 2005	No Muertes 2006	No Muertes 2007	No Muertes 2008	No Muertes 2009	No Muertes 2010	No Muertes 2011	No Muertes 2012	No Muertes 2013	No Muertes 2014	No Muertes 2015	No Muertes 2016	No Muertes 2017	No Muertes 2018
Leucemia	Menores de 5 años	0	0	0	0	0	0	0	0	0	0	0	0	0	0
	Entre 1 y 4 años	0	0	0	0	0	0	0	0	0	0	0	0	0	0
	Menores de 1 año	0	0	0	0	0	0	0	0	0	0	0	0	0	0
Resto de tumores malignos	Menores de 5 años	0	0	0	0	0	0	0	0	0	0	0	0	0	0
	Entre 1 y 4 años	0	0	0	0	0	0	0	0	0	0	0	0	0	0
	Menores de 1 año	0	0	0	0	0	0	0	0	0	0	0	0	0	0
Resto de tumores	Menores de 5 años	0	0	0	0	0	0	0	0	0	0	0	0	0	0
	Entre 1 y 4 años	0	0	0	0	0	0	0	0	0	0	0	0	0	0
	Menores de 1 año	0	0	0	0	0	0	0	0	0	0	0	0	0	0


Fuente: Base datos SISPRO 2020

En el municipio de Salado Blanco Huila no han presentado antecedentes de fallecimientos en la infancia y la niñez por tumores hasta la vigencia 2018.

Tabla 22 Tasas específicas de mortalidad infantil y niñez por enfermedades de la sangre y de los órganos hematopoyéticos y ciertos trastornos que afectan el mecanismo de la inmunidad municipio de Salado Blanco 2005 – 2018

Subgrupos de causas de muerte según lista de tabulación para la mortalidad infantil y del niño	Grupos de edad	No Muertes 2005	No Muertes 2006	No Muertes 2007	No Muertes 2008	No Muertes 2009	No Muertes 2010	No Muertes 2011	No Muertes 2012	No Muertes 2013	No Muertes 2014	No Muertes 2015	No Muertes 2016	No Muertes 2017	No Muertes 2018
Anemias	Menores de 5 años	0	0	0	0	0	0	0	0	0	0	0	0	0	0

ELABORÓ:	REVISÓ: SECRETARÍA DE SALUD	APROBÓ: SECRETARÍA DE SALUD
NOMBRE:	NOMBRE:	NOMBRE:
FIRMA:	FIRMA:	FIRMA:
<p>Alcaldía Municipal: Calle 2 No. 5- 64 –Celular: 3142957484 Código Postal: 418020 Página Web: http:// www.saladoblancohuila.micolombiadigital.gov.co correo electrónico: contactenos@saladoblanco-huila.gov.co</p>		

	MUNICIPIO DE SALADOBLANCO NIT. 891.180.180 - 1										Código: F-SG-030				
											Fecha: 18 -02-2020				
	ANÁLISIS DE LA SITUACIÓN EN SALUD										Versión No. 01				
											Página 76 de 1				

Resto de enfermedades de la sangre y de los órganos hematopoyéticos, y ciertos trastornos que afectan el mecanismo de la inmunidad	Entre 1 y 4 años	0	0	0	0	0	0	0	0	0	0	0	0	0	0
	Menores de 1 año	0	0	0	0	0	0	0	0	0	0	0	0	0	0
	Menores de 5 años	0	0	0	0	0	0	0	0	0	0	0	0	0	0
	Entre 1 y 4 años	0	0	0	0	0	0	0	0	0	0	0	0	0	0
	Menores de 1 año	0	0	0	0	0	0	0	0	0	0	0	0	0	0

Fuente: Base datos SISPRO 2020

En el municipio de Salado Blanco Huila no se presentaron mortalidades infantiles por eventos de enfermedades de la sangre y de los órganos hematopoyéticos y ciertos trastornos que afectan el mecanismo de la inmunidad en los periodos 2005 -2018.

Tabla 23 Número de muertes en la infancia y niñez, por enfermedades endocrinas, nutricionales y metabólicas, municipio de Salado Blanco, 2005 – 2018

Subgrupos de causas de muerte según lista de tabulación para la mortalidad infantil y del niño	Grupos de edad	No Muertes 2005	No Muertes 2006	No Muertes 2007	No Muertes 2008	No Muertes 2009	No Muertes 2010	No Muertes 2011	No Muertes 2012	No Muertes 2013	No Muertes 2014	No Muertes 2015	No Muertes 2016	No Muertes 2017	No Muertes 2018
Desnutrición y otras deficiencias nutricionales	Menores de 5 años	0	0	0	0	0	1	0	0	0	0	0	0	0	0
	Entre 1 y 4 años	0	0	0	0	0	0	0	0	0	0	0	0	0	0
	Menores de 1 año	0	0	0	0	0	1	0	0	0	0	0	0	0	0

Fuente: Base datos SISPRO 2020

En el municipio de Salado Blanco en los años 2005 a 2018 se presentó 1 caso de mortalidad en la infancia y niñez ocasionada por enfermedades endocrinas, nutricionales y metabólicas, específicamente por Desnutrición y otras deficiencias nutricionales (E40-E64) en menores de 1 año según reportes realizados a la bodega de datos SISPRO del Ministerio de Salud y de la Protección Social

ELABORÓ:	REVISÓ: SECRETARÍA DE SALUD	APROBÓ: SECRETARÍA DE SALUD
NOMBRE:	NOMBRE:	NOMBRE:
FIRMA:	FIRMA:	FIRMA:
<p>Alcaldía Municipal: Calle 2 No. 5- 64 –Celular: 3142957484 Código Postal: 418020 Página Web: http:// www.saladoblancohuila.micolombiadigital.gov.co correo electrónico: contactenos@saladoblanco-huila.gov.co</p>		


	MUNICIPIO DE SALADOBLANCO NIT. 891.180.180 - 1		Código: F-SG-030
			Fecha: 18 -02-2020
	ANÁLISIS DE LA SITUACIÓN EN SALUD		Versión No. 01
			Página 77 de 1

Tabla 24 Número de muertes en la infancia y niñez por enfermedades del sistema nervioso Municipio Salado Blanco, 2005 – 2018

Subgrupos de causas de muerte según lista de tabulación para la mortalidad infantil y del niño	Grupos de edad	No Muertes 2005	No Muertes 2006	No Muertes 2007	No Muertes 2008	No Muertes 2009	No Muertes 2010	No Muertes 2011	No Muertes 2012	No Muertes 2013	No Muertes 2014	No Muertes 2015	No Muertes 2016	No Muertes 2017	No Muertes 2018
Meningitis	Menores de 5 años	0	0	0	0	0	0	0	0	0	0	0	0	0	0
	Entre 1 y 4 años	0	0	0	0	0	0	0	0	0	0	0	0	0	0
	Menores de 1 año	0	0	0	0	0	0	0	0	0	0	0	0	0	0
Restos de enfermedades del sistema nervioso	Menores de 5 años	0	1	0	0	0	0	0	0	0	0	0	0	0	0
	Entre 1 y 4 años	0	0	0	0	0	0	0	0	0	0	0	0	0	0
	Menores de 1 año	0	1	0	0	0	0	0	0	0	0	0	0	0	0

Fuente: Base datos SISPRO 2020


En el municipio de Salado Blanco en los años 2005 a 2018 solo se presentó 1 muerte en menores de 5 años asociadas a enfermedades del sistema nervioso G04 – G98 en el año 2006.

Tabla 25 Número de muertes en la infancia y niñez por enfermedades del oído y de la apófisis mastoides, Salado Blanco, 2005 – 2018

Subgrupos de causas de muerte según lista de tabulación para la mortalidad infantil y del niño	Grupos de edad	No Muertes 2005	No Muertes 2006	No Muertes 2007	No Muertes 2008	No Muertes 2009	No Muertes 2010	No Muertes 2011	No Muertes 2012	No Muertes 2013	No Muertes 2014	No Muertes 2015	No Muertes 2016	No Muertes 2017	No Muertes 2018
enfermedades del oído y de la apófisis mastoides	Menores de 5 años	0	0	0	0	0	0	0	0	0	0	0	0	0	0
	Entre 1 y 4 años	0	0	0	0	0	0	0	0	0	0	0	0	0	0
	Menores de 1 año	0	0	0	0	0	0	0	0	0	0	0	0	0	0

Fuente: Base datos SISPRO 2020

ELABORÓ:	REVISÓ: SECRETARÍA DE SALUD	APROBÓ: SECRETARÍA DE SALUD
NOMBRE:	NOMBRE:	NOMBRE:
FIRMA:	FIRMA:	FIRMA:
<p>Alcaldía Municipal: Calle 2 No. 5- 64 –Celular: 3142957484 Código Postal: 418020 Página Web: http:// www.saladoblancohuila.micolombiadigital.gov.co correo electrónico: contactenos@saladoblanco-huila.gov.co</p>		

	MUNICIPIO DE SALADOBLANCO NIT. 891.180.180 - 1	Código: F-SG-030
		Fecha: 18 -02-2020
	ANÁLISIS DE LA SITUACIÓN EN SALUD	Versión No. 01
		Página 78 de 1

En el municipio de Salado Blanco no se presenta en el periodo comprendido entre los años 2005 al 2018 mortalidad en la infancia y la niñez por enfermedades del oído y de apófisis mastoides en el municipio de Salado Blanco, Huila.

Tabla 26 Número de muertes en la infancia y niñez por enfermedades del sistema circulatorio, Salado Blanco, 2005 – 2018

Subgrupos de causas de muerte según lista de tabulación para la mortalidad infantil y del niño	Grupos de edad	No Muertes 2005	No Muertes 2006	No Muertes 2007	No Muertes 2008	No Muertes 2009	No Muertes 2010	No Muertes 2011	No Muertes 2012	No Muertes 2013	No Muertes 2014	No Muertes 2015	No Muertes 2016	No Muertes 2017	No Muertes 2018
Enfermedades del sistema circulatorio	Menores de 5 años	0	0	0	0	0	0	0	0	0	0	0	0	0	0
	Entre 1 y 4 años	0	0	0	0	0	0	0	0	0	0	0	0	0	0
	Menores de 1 año	0	0	0	0	0	0	0	0	0	0	0	0	0	0


Fuente: Base datos SISPRO 2020

No se presentó mortalidad por enfermedades del sistema circulatorio en el municipio Salado Blanco en el periodo 2005 al 2018.

Tabla 27 Número de muertes en la infancia y niñez, por enfermedades del sistema respiratorio, Salado Blanco, 2005 – 2018

Subgrupos de causas de muerte según lista de tabulación para la mortalidad infantil y del niño	Grupos de edad	No Muertes 2005	No Muertes 2006	No Muertes 2007	No Muertes 2008	No Muertes 2009	No Muertes 2010	No Muertes 2011	No Muertes 2012	No Muertes 2013	No Muertes 2014	No Muertes 2015	No Muertes 2016	No Muertes 2017	No Muertes 2018
Neumonía	Menores de 5 años	0	0	0	0	0	1	0	0	0	0	0	0	0	1
	Entre 1 y 4 años	0	0	0	0	0	0	0	0	0	0	0	0	0	0
	Menores de 1 año	0	0	0	0	0	1	0	0	0	0	0	0	0	1
Otras infecciones respiratorias aguda	Menores de 5 años	1	0	0	0	0	0	0	0	0	0	0	0	0	0
	Entre 1 y 4 años	0	0	0	0	0	0	0	0	0	0	0	0	0	0

ELABORÓ:	REVISÓ: SECRETARÍA DE SALUD	APROBÓ: SECRETARÍA DE SALUD
NOMBRE:	NOMBRE:	NOMBRE:
FIRMA:	FIRMA:	FIRMA:
<p style="text-align: right;"> Alcaldía Municipal: Calle 2 No. 5- 64 –Celular: 3142957484 Código Postal: 418020 Página Web: http:// www.saladoblancohuila.micolombiadigital.gov.co correo electrónico: contactenos@saladoblanco-huila.gov.co </p>		

	MUNICIPIO DE SALADOBLANCO NIT. 891.180.180 - 1										Código: F-SG-030				
											Fecha: 18 -02-2020				
	ANÁLISIS DE LA SITUACIÓN EN SALUD										Versión No. 01				
											Página 79 de 1				

	Menores de 1 año	1	0	0	0	0	0	0	0	0	0	0	0	0	0
Resto de enfermedades del sistema respiratorio	Menores de 5 años	2	0	0	0	1	0	0	0	0	1	0	0	0	0
	Entre 1 y 4 años	0	0	0	0	0	0	0	0	0	1	0	0	0	0
	Menores de 1 año	2	0	0	0	1	0	0	0	0	0	0	0	0	0

Fuente: Base datos SISPRO 2020

Según información SISPRO, las mortalidades por enfermedades del sistema respiratorio fueron causadas por neumonía en el 2010, en menores de 1 año, por otras infecciones respiratorias aguda, en el año 2005 en menores de 1 año y Resto de enfermedades del sistema respiratorio en 2005 y 2009 en menores de 1 año y en el año 2014 entre 1 a 4 años, para la vigencia 2015, 2016 y 2017 no se presentaron casos, para el 2018 se presenta un caso en neumonía en menores de un año de sexo femenino.

Tabla 28 Número de muertes en la infancia y niñez, por enfermedades del sistema digestivo, Salado Blanco, 2005 – 2018

Subgrupos de causas de muerte según lista de tabulación para la mortalidad infantil y del niño	Grupos de edad	No Muertes 2005	No Muertes 2006	No Muertes 2007	No Muertes 2008	No Muertes 2009	No Muertes 2010	No Muertes 2011	No Muertes 2012	No Muertes 2013	No Muertes 2014	No Muertes 2015	No Muertes 2016	No Muertes 2017	No Muertes 2018
Enfermedades del sistema digestivo	Menores de 5 años	0	1	0	0	0	0	0	0	0	0	0	0	0	0
	Entre 1 y 4 años	0	0	0	0	0	0	0	0	0	0	0	0	0	0
	Menores de 1 año	0	1	0	0	0	0	0	0	0	0	0	0	0	0

Fuente: Base datos SISPRO 2020

En el municipio de Salado Blanco en los años 2005 a 2018 se presentó 1 caso de mortalidad en la infancia y niñez ocasionada por enfermedades del sistema digestivo en menores de 1 año en la vigencia 2006, según reportes realizados a la bodega de datos SISPRO del Ministerio de Salud y de la Protección Social.

ELABORÓ:	REVISÓ: SECRETARÍA DE SALUD	APROBÓ: SECRETARÍA DE SALUD
NOMBRE:	NOMBRE:	NOMBRE:
FIRMA:	FIRMA:	FIRMA:
<p>Alcaldía Municipal: Calle 2 No. 5- 64 –Celular: 3142957484 Código Postal: 418020 Página Web: http:// www.saladoblancohuila.micolombiadigital.gov.co correo electrónico: contactenos@saladoblanco-huila.gov.co</p>		


	MUNICIPIO DE SALADOBLANCO		Código: F-SG-030
	NIT. 891.180.180 - 1		Fecha: 18 -02-2020
	ANÁLISIS DE LA SITUACIÓN EN SALUD		Versión No. 01
			Página 80 de 1

Tabla 29 Número de muertes en la infancia y niñez por enfermedades genitourinarios, Municipio Salado Blanco 2005 – 2018

Subgrupos de causas de muerte según lista de tabulación para la mortalidad infantil y del niño	Grupos de edad	No Muertes 2005	No Muertes 2006	No Muertes 2007	No Muertes 2008	No Muertes 2009	No Muertes 2010	No Muertes 2011	No Muertes 2012	No Muertes 2013	No Muertes 2014	No Muertes 2015	No Muertes 2016	No Muertes 2017	No Muertes 2018
Enfermedades del sistema genitourinarios	Menores de 5 años	0	0	0	0	0	0	0	0	0	0	0	0	0	0
	Entre 1 y 4 años	0	0	0	0	0	0	0	0	0	0	0	0	0	0
	Menores de 1 año	0	0	0	0	0	0	0	0	0	0	0	0	0	0


Fuente: Base datos SISPRO 2020

En el municipio de Salado Blanco no se presenta mortalidad por ciertas afecciones originadas en el periodo perinatal en el municipio Salado Blanco en el periodo comprendido entre el año 2005 al 2018.

Tabla 30 Número de muertes en la infancia y niñez por ciertas afecciones originadas en el periodo perinatal, municipio de Salado Blanco Huila, 2005 – 2018

Subgrupos de causas de muerte según lista de tabulación para la mortalidad infantil y del niño	Grupos de edad	No Muertes 2005	No Muertes 2006	No Muertes 2007	No Muertes 2008	No Muertes 2009	No Muertes 2010	No Muertes 2011	No Muertes 2012	No Muertes 2013	No Muertes 2014	No Muertes 2015	No Muertes 2016	No Muertes 2017	No Muertes 2018
feto y recién nacido afectado por factores maternos y por complicaciones del embarazo	Menores de 5 años	1	0	0	0	0	0	0	0	0	0	0	0	0	0
	Entre 1 y 4 años	0	0	0	0	0	0	0	0	0	0	0	0	0	0
	Menores de 1 año	1	0	0	0	0	0	0	0	0	0	0	0	0	0
trastornos relacionados con la duración de la gestación y el crecimiento fetal	Menores de 5 años	1	0	0	0	0	0	0	0	0	0	1	0	0	0
	Entre 1 y 4 años	0	0	0	0	0	0	0	0	0	0	0	0	0	0
	Menores de 1 año	1	0	0	0	0	0	0	0	0	0	1	0	0	0
traumatismo del nacimiento	Menores de 5 años	0	0	0	0	0	0	1	0	0	0	0	0	0	0
	Entre 1 y 4 años	0	0	0	0	0	0	0	0	0	0	0	0	0	0
	Menores de 1 año	0	0	0	0	0	0	1	0	0	0	0	0	0	0
hipoxia intrauterina y asfixia del nacimiento	Menores de 5 años	0	0	0	1	0	0	0	0	0	0	0	0	0	0
	Entre 1 y 4 años	0	0	0	0	0	0	0	0	0	0	0	0	0	0
	Menores de 1 año	0	0	0	1	0	0	0	0	0	0	0	0	0	0
	Menores de 5 años	0	2	0	1	1	1	0	0	0	0	0	0	0	0

ELABORÓ:	REVISÓ: SECRETARIA DE SALUD	APROBÓ: SECRETARIA DE SALUD
NOMBRE:	NOMBRE:	NOMBRE:
FIRMA:	FIRMA:	FIRMA:
<p align="center"> Alcaldía Municipal: Calle 2 No. 5- 64 –Celular: 3142957484 Código Postal: 418020 Página Web: http:// www.saladoblancohuila.micolombiadigital.gov.co correo electrónico: contactenos@saladoblanco-huila.gov.co </p>		

	MUNICIPIO DE SALADOBLANCO NIT. 891.180.180 - 1		Código: F-SG-030
			Fecha: 18 -02-2020
	ANÁLISIS DE LA SITUACIÓN EN SALUD		Versión No. 01
			Página 81 de 1

dificultad respiratoria del recién nacido	Entre 1 y 4 años	0	0	0	0	0	0	0	0	0	0	0	0	0
	Menores de 1 año	0	2	0	1	1	1	0	0	0	0	0	0	0
neumonía congénita	Menores de 5 años	0	0	0	0	0	0	0	0	0	0	0	0	0
	Entre 1 y 4 años	0	0	0	0	0	0	0	0	0	0	0	0	0
	Menores de 1 año	0	0	0	0	0	0	0	0	0	0	0	0	0
otras afecciones respiratorias del recién nacido	Menores de 5 años	1	0	0	0	1	1	0	0	0	0	0	0	0
	Entre 1 y 4 años	0	0	0	0	0	0	0	0	0	0	0	0	0
	Menores de 1 año	1	0	0	0	1	1	0	0	0	0	0	0	0
sepsis bacteriana del recién nacido	Menores de 5 años	0	1	0	0	0	0	0	0	0	0	1	1	0
	Entre 1 y 4 años	0	0	0	0	0	0	0	0	0	0	0	0	0
	Menores de 1 año	0	1	0	0	0	0	0	0	0	0	1	1	0
trastornos hemorrágicos y hematológicos del feto y del recién nacido	Menores de 5 años	0	0	0	1	0	0	0	0	0	0	0	0	0
	Entre 1 y 4 años	0	0	0	0	0	0	0	0	0	0	0	0	0
	Menores de 1 año	0	0	0	1	0	0	0	0	0	0	0	0	0
resto de afecciones perinatales	Menores de 5 años	0	0	0	0	0	0	1	0	0	0	1	0	1
	Entre 1 y 4 años	0	0	0	0	0	0	0	0	0	0	0	0	0
	Menores de 1 año	0	0	0	0	0	0	1	0	0	0	1	0	1


Fuente: Base datos SISPRO 2020

De acuerdo a análisis realizado se encontró que según reportes de eventos de mortalidad del municipio de Salado Blanco las afecciones originadas en el periodo perinatal se presentan por diversas causas; entre las que se destacan dificultad respiratoria del recién nacido 24% (5 muertes), otras afecciones respiratorias del recién nacido y sepsis bacteriana del recién nacido 19% (4 muertes cada uno). En el año 2016 se presentan dos casos de muerte en periodo perinatal uno por sepsis bacteriana del recién nacido y el otro por resto de afecciones perinatales. Para el año 2017 no se presentaron casos de mortalidad, para la vigencia 2018 se presentan dos casos uno de sepsis bacteriana del recién nacido de sexo masculino en menores de un año y otro en resto de afecciones perinatales de sexo masculino en menor de un año.

Tabla 31 Número de muertes por malformaciones congénitas, deformidades y anomalías cromosómicas, Salado Blanco, 2005 – 2018

Subgrupos de causas de muerte según lista de tabulación para la mortalidad infantil y del niño	Grupos de edad	No Muertes 2005	No Muertes 2006	No Muertes 2007	No Muertes 2008	No Muertes 2009	No Muertes 2010	No Muertes 2011	No Muertes 2012	No Muertes 2013	No Muertes 2014	No Muertes 2015	No Muertes 2016	No Muertes 2017	No Muertes 2018
	Menores de 5 años	0	0	0	0	0	0	0	0	0	1	0	0	0	0

ELABORÓ:	REVISÓ: SECRETARÍA DE SALUD	APROBÓ: SECRETARÍA DE SALUD
NOMBRE:	NOMBRE:	NOMBRE:
FIRMA:	FIRMA:	FIRMA:
<p>Alcaldía Municipal: Calle 2 No. 5- 64 –Celular: 3142957484 Código Postal: 418020 Página Web: http:// www.saladoblancohuila.micolombiadigital.gov.co correo electrónico: contactenos@saladoblanco-huila.gov.co</p>		

	MUNICIPIO DE SALADOBLANCO NIT. 891.180.180 - 1										Código: F-SG-030				
											Fecha: 18 -02-2020				
	ANÁLISIS DE LA SITUACIÓN EN SALUD										Versión No. 01				
											Página 82 de 1				

hidrocéfalo congénito y espina bífida	Entre 1 y 4 años	0	0	0	0	0	0	0	0	0	0	0	0	0	0
	Menores de 1 año	0	0	0	0	0	0	0	0	0	1	0	0	0	0
otras malformaciones congénitas del sistema nervioso	Menores de 5 años	0	0	0	0	0	0	0	1	0	0	0	1	1	0
	Entre 1 y 4 años	0	0	0	0	0	0	0	0	0	0	0	0	0	0
	Menores de 1 año	0	0	0	0	0	0	0	1	0	0	0	1	1	0
malformaciones congénitas del corazón	Menores de 5 años	0	0	1	0	0	0	0	0	0	0	0	1	0	0
	Entre 1 y 4 años	0	0	0	0	0	0	0	0	0	0	0	0	0	0
	Menores de 1 año	0	0	1	0	0	0	0	0	0	0	0	1	0	0
otras malformaciones congénitas del sistema circulatorio	Menores de 5 años	0	0	0	0	0	0	0	0	0	0	0	0	0	0
	Entre 1 y 4 años	0	0	0	0	0	0	0	0	0	0	0	0	0	0
	Menores de 1 año	0	0	0	0	0	0	0	0	0	0	0	0	0	0
otras malformaciones congénitas	Menores de 5 años	1	0	0	0	0	0	0	0	1	0	1	1	0	1
	Entre 1 y 4 años	0	0	0	0	0	0	0	0	0	0	0	0	0	0
	Menores de 1 año	1	0	0	0	0	0	0	0	1	0	1	1	0	1


Fuente: Base datos SISPRO 2020

Según información SISPRO, se registró una mortalidad por otras malformaciones congénitas en el año 2015 en menor de un año, un caso de mortalidad por hidrocéfalo congénito y espina bífida en el año 2014 en menores de 1 año, otras malformaciones congénitas del sistema nervioso se presentaron dos casos uno en el año 2012 en menores de 1 año, el segundo en el año 2016 en menores de 1 año y en el año 2017 1 caso nuevamente en menores de 1 año, las malformaciones congénitas del corazón en el año 2007 y 2016 en menores de 1 año y otras malformaciones congénitas en los años 2005, 2014 y 2016 en menores de 1 año y se repite un usuario en el año 2018 de sexo masculino menor a un año.

Tabla 32 Número de muertes por signos síntomas y hallazgos anormales clínicos y de laboratorio, no clasificados en otra parte, municipio de Salado Blanco Huila, 2005 – 2018

Subgrupos de causas de muerte según lista de tabulación para la mortalidad infantil y del niño	Grupos de edad	No Muertes 2005	No Muertes 2006	No Muertes 2007	No Muertes 2008	No Muertes 2009	No Muertes 2010	No Muertes 2011	No Muertes 2012	No Muertes 2013	No Muertes 2014	No Muertes 2015	No Muertes 2016	No Muertes 2017	No Muertes 2018
	Menores de 5 años	0	0	0	0	0	0	0	0	0	0	0	0	0	0

ELABORÓ:	REVISÓ: SECRETARÍA DE SALUD	APROBÓ: SECRETARÍA DE SALUD
NOMBRE:	NOMBRE:	NOMBRE:
FIRMA:	FIRMA:	FIRMA:
<p>Alcaldía Municipal: Calle 2 No. 5- 64 –Celular: 3142957484 Código Postal: 418020 Página Web: http:// www.saladoblancohuila.micolombiadigital.gov.co correo electrónico: contactenos@saladoblanco-huila.gov.co</p>		

	MUNICIPIO DE SALADOBLANCO NIT. 891.180.180 - 1										Código: F-SG-030				
											Fecha: 18 -02-2020				
	ANÁLISIS DE LA SITUACIÓN EN SALUD										Versión No. 01				
											Página 83 de 1				

Síndrome de muerte súbita infantil	Entre 1 y 4 años	0	0	0	0	0	0	0	0	0	0	0	0	0	0
	Menores de 1 año	0	0	0	0	0	0	0	0	0	0	0	0	0	0

Fuente: Base datos SISPRO 2020

En el municipio de Salado Blanco no se presentó mortalidad por signos, síntomas y hallazgos anormales clínicos y de laboratorio, según subcausas de la vigencia 2005 - 2018.

Tabla 33 Número de muertes por demás causas, no clasificados en otra parte, municipio de Salado Blanco Huila, 2005 – 2018

Subgrupos de causas de muerte según lista de tabulación para la mortalidad infantil y del niño	Grupos de edad	No Muertes 2005	No Muertes 2006	No Muertes 2007	No Muertes 2008	No Muertes 2009	No Muertes 2010	No Muertes 2011	No Muertes 2012	No Muertes 2013	No Muertes 2014	No Muertes 2015	No Muertes 2016	No Muertes 2017	No Muertes 2018
Todas las demás causas	Menores de 5 años	0	0	0	0	0	0	0	0	0	0	0	0	0	0
	Entre 1 y 4 años	0	0	0	0	0	0	0	0	0	0	0	0	0	0
	Menores de 1 año	0	0	0	0	0	0	0	0	0	0	0	0	0	0


Fuente: Base datos SISPRO 2020

En el municipio de Salado Blanco no se presentó mortalidad por todas las demás enfermedades según subcausas en el periodo 2005 – 2018.

Tabla 34 Número de muertes en la infancia y niñez, por causas externas de morbilidad y mortalidad, Salado Blanco, 2005 – 2018

Subgrupos de causas de muerte según lista de tabulación para la mortalidad infantil y del niño	Grupos de edad	No Muertes 2005	No Muertes 2006	No Muertes 2007	No Muertes 2008	No Muertes 2009	No Muertes 2010	No Muertes 2011	No Muertes 2012	No Muertes 2013	No Muertes 2014	No Muertes 2015	No Muertes 2016	No Muertes 2017	No Muertes 2018
otros accidentes que obstruyen la respiración	Menores de 5 años	0	0	0	0	0	0	0	0	0	0	0	0	0	0
	Entre 1 y 4 años	0	0	0	0	0	0	0	0	0	0	0	0	0	0
	Menores de 1 año	1	0	0	0	0	0	0	0	0	0	0	0	0	0
exposición al humo, fuego y llamas	Menores de 5 años	0	0	0	0	0	0	0	0	0	0	0	0	0	0
	Entre 1 y 4 años	0	0	0	0	1	0	0	0	0	0	0	0	0	0
	Menores de 1 año	0	0	0	0	0	0	0	0	0	0	0	0	0	0
Otros accidentes que obstruyen la respiración	Menores de 5 años	0	0	0	0	0	0	0	0	0	0	0	0	0	0
	Entre 1 y 4 años	0	0	0	0	0	0	0	0	0	0	0	0	0	0
	Menores de 1 año	0	0	0	0	0	0	0	0	0	0	0	0	0	0

ELABORÓ:	REVISÓ: SECRETARÍA DE SALUD	APROBÓ: SECRETARÍA DE SALUD
NOMBRE:	NOMBRE:	NOMBRE:
FIRMA:	FIRMA:	FIRMA:
<p style="text-align: right;">Alcaldía Municipal: Calle 2 No. 5- 64 –Celular: 3142957484 Código Postal: 418020 Página Web: http:// www.saladoblancohuila.micolombiadigital.gov.co correo electrónico: contactenos@saladoblanco-huila.gov.co</p>		

	MUNICIPIO DE SALADOBLANCO NIT. 891.180.180 - 1		Código: F-SG-030
			Fecha: 18 -02-2020
	ANÁLISIS DE LA SITUACIÓN EN SALUD		Versión No. 01
			Página 84 de 1

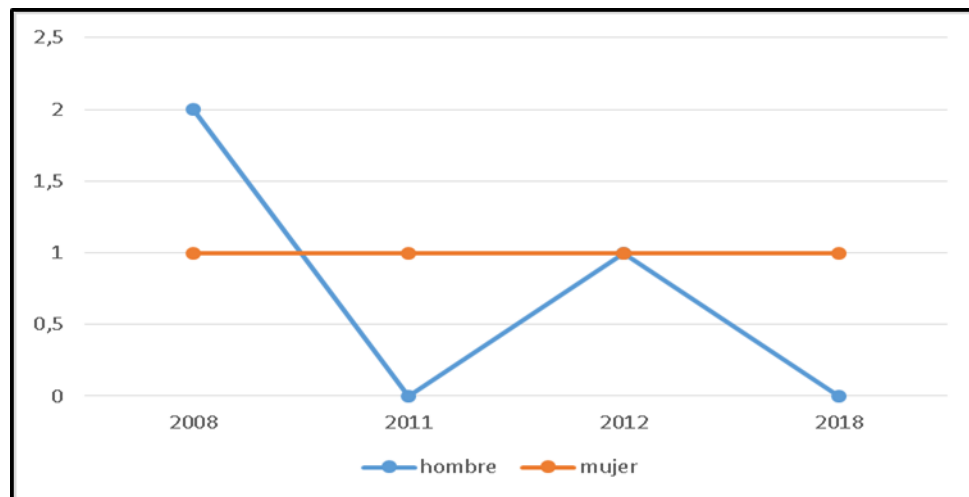
Envenenamiento accidental por, y exposición a sustancias nocivas	Menores de 5 años	0	0	0	0	0	0	0	0	0	0	0	0	0
	Entre 1 y 4 años	0	0	0	0	1	0	0	0	0	0	0	0	0
	Menores de 1 año	0	0	0	0	0	0	0	0	0	0	0	0	0
Todas las demás causas externas	Menores de 5 años	0	0	0	0	0	0	0	0	0	0	0	0	1
	Entre 1 y 4 años	0	1	0	0	0	1	0	1	0	0	0	0	0
	Menores de 1 año	0	0	0	0	0	0	0	0	0	0	0	0	1

Fuente: Base datos SISPRO 2020

Según información SISPRO, la mortalidad por otros accidentes que obstruyen la respiración se presentó en el año 2005 en menores de 1 año, la exposición al humo, fuego y llamas en el año 2009 en edades entre 1 a 4 años, las Envenenamiento accidental por, y exposición a sustancias nocivas en el año 2009 entre 1 a 4 años y Todas las demás causas externas en el año 2006 y 2012 en menores de 1 año, para el año 2017 no se presentaron casos por causas externas de morbilidad y mortalidad en el municipio de Salado Blanco, mientras que para el 2018 se presenta un caso en todas las demás causas externas en menores de un año de sexo femenino.


2.1.4 Mortalidad relacionada con Salud Mental

Figuras 27 Mortalidad relacionada con Salud Mental



Fuente: Sispro 2020

ELABORÓ:	REVISÓ: SECRETARIA DE SALUD	APROBÓ: SECRETARIA DE SALUD
NOMBRE:	NOMBRE:	NOMBRE:
FIRMA:	FIRMA:	FIRMA
<p>Alcaldía Municipal: Calle 2 No. 5- 64 –Celular: 3142957484 Código Postal: 418020 Página Web: http:// www.saladoblancohuila.micolombiadigital.gov.co correo electrónico: contactenos@saladoblanco-huila.gov.co</p>		

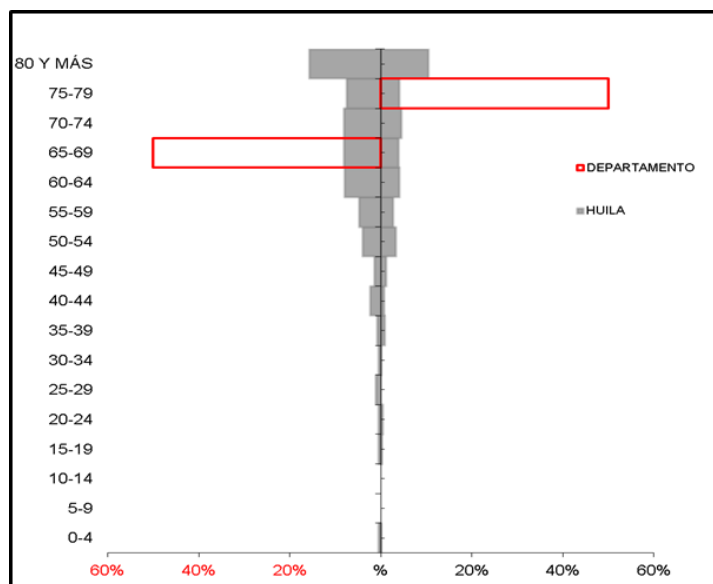
	MUNICIPIO DE SALADOBLANCO NIT. 891.180.180 - 1	Código: F-SG-030
		Fecha: 18 -02-2020
	ANÁLISIS DE LA SITUACIÓN EN SALUD	Versión No. 01
		Página 85 de 1

Para la el municipio de Salado Blanco con respecto a la mortalidad relacionada con Salud Mental, solo se presentan por diagnostico por epilepsia, para el periodo analizado 2005 al 2018 solo se han presentado 7 mortalidades, para el año 2008 con 3 casos, 1 caso para el año 2011, 2 para el año 2012 y 1 una mortalidad para el 2018, el sexo femeninos es quien presenta más eventos con 4 mortalidades durante los años descritos.

2.1.5 Mortalidad por COVID


El nuevo Coronavirus (COVID-19) ha sido catalogado por la Organización Mundial de la Salud como una emergencia en salud pública de importancia internacional (ESPII). Se han identificado casos en todos los continentes y, el 6 de marzo se confirmó el primer caso en Colombia. El nuevo Coronavirus causa una Infección Respiratoria Aguda (IRA), es decir una gripa, que puede ser leve, moderada o severa. Puede producir fiebre, tos, secreciones nasales (mocos) y malestar general. Algunos pacientes pueden presentar dificultad para respirar.

Figuras 28 Pirámide poblacional de la mortalidad por COVID – 19, Salado Blanco Huila en el año 2020.



Fuente: Cubo SegCovid 3 de Noviembre de 2020

ELABORÓ:	REVISÓ: SECRETARIA DE SALUD	APROBÓ: SECRETARIA DE SALUD
NOMBRE:	NOMBRE:	NOMBRE:
FIRMA:	FIRMA:	FIRMA:
<p>Alcaldía Municipal: Calle 2 No. 5- 64 –Celular: 3142957484 Código Postal: 418020 Página Web: http:// www.saladoblancohuila.micolombiadigital.gov.co correo electrónico: contactenos@saladoblanco-huila.gov.co</p>		

	MUNICIPIO DE SALADOBLANCO NIT. 891.180.180 - 1	Código: F-SG-030
		Fecha: 18 -02-2020
	ANÁLISIS DE LA SITUACIÓN EN SALUD	Versión No. 01
		Página 86 de 1

La mortalidad por COVID 19 en el Municipio de Salado Blanco para el año 2020 muestra una pirámide progresiva, donde presentan eventos en los grupos de población adulta mayor, en los rangos de edad de 65 a 69 años y 75 a 79 años, 2 mortalidades a causa del nuevo virus, reconociéndose que es la población adulta mayor la más susceptible a presentar riesgo de mortalidad ante este virus.

Tabla 35 Otros índices demográficos de Covid-19. Salado Blanco Huila. 2020


Índice Demográfico	Año 2020	
	SALADOBLANCO	HUILA
Poblacion total	2	674
Poblacion Masculina	1	425
Poblacion femenina	1	249
Relación hombres:mujer	100,00	170,68
Razón niños:mujer	#iDN/0!	16
Indice de infancia	0	1
Indice de juventud	0	3
Indice de vejez	100	62
Indice de envejecimiento	#iDN/0!	10500
Indice demografico de dependencia	#iDN/0!	169,60
Indice de dependencia infantil	#iDN/0!	1,60
Indice de dependencia mayores	#iDN/0!	168,00
Indice de Friz	#iDN/0!	16,98

Fuente: Cubo SegCovid 3 de Noviembre de 2020

Tabla 36 Interpretación índices demográficos de Covid-19, Salado Blanco Huila.2020

Índices demográficos	Interpretación
Relación hombres/mujer	En SALADOBLANCO para el año 2020 por cada 100 muertes por COVID-19 en hombres, había 100 muertes por COVID-19 en mujeres, mientras que para HUILA por cada 171 muertes por COVID-19 en hombres, había 100 muertes por COVID-19 en mujeres
Razón niños mujer	
Índice de infancia	En SALADOBLANCO de 100 muertes por COVID - 19, 0 correspondían a población hasta los 14 años, mientras que para HUILA este grupo poblacional fue de 1 muertes por COVID - 19
Índice de juventud	En SALADOBLANCO de 100 muertes por COVID - 19, 0 correspondían a población de 15 a 29 años, mientras que para HUILA este grupo poblacional fue de 3 muertes por COVID - 19

ELABORÓ:	REVISÓ: SECRETARIA DE SALUD	APROBÓ: SECRETARIA DE SALUD
NOMBRE:	NOMBRE:	NOMBRE:
FIRMA:	FIRMA:	FIRMA
<p>Alcaldía Municipal: Calle 2 No. 5- 64 –Celular: 3142957484 Código Postal: 418020 Página Web: http:// www.saladoblancohuila.micolombiadigital.gov.co correo electrónico: contactenos@saladoblanco-huila.gov.co</p>		

	MUNICIPIO DE SALADOBLANCO NIT. 891.180.180 - 1	Código: F-SG-030
		Fecha: 18 -02-2020
	ANÁLISIS DE LA SITUACIÓN EN SALUD	Versión No. 01
		Página 87 de 1

Índice de vejez	En SALADOBLANCO de 100 muertes por COVID - 19, 100 correspondían a población de 65 años y más, mientras que para HUILA este grupo poblacional fue de 62 muerte por COVID - 19
Índice de envejecimiento	
Índice demográfico de dependencia	
Índice de dependencia infantil	
Índice de dependencia mayores	
Índice de Friz	Representa el porcentaje de población de menos de 20 años (entre 0 y 19 años) que murieron por COVID -19, con respecto al grupo de población de edades comprendidas entre los 30 y los 49 años que murieron por COVID - 19. Cuando este índice supera el valor de 160 se considera que la población fallecida por COVID - 19 es una población joven, mientras que si resulta inferior a 60 se considera una población fallecida por COVID - 19 envejecida. (Ajustar la interpretación según resultado)


Ámbito de atención de las mortalidades por COVID – 19

En el ámbito de atención para los eventos de mortalidad presentados en el Municipio de Salado Blanco se evidencian atenciones en los servicios de cuidado intensivo y no reportado. Situación diferente se presenta para el departamento de los 853 casos de mortalidad por este virus, 167 individuos fueron atendidos en una unidad de cuidados intensivos, lo que refleja un alto nivel de complejidad por la infección, le sigue el servicio de hospitalización con 93 casos. Lo que genera una gran duda es la cantidad de población que queda por fuera, se desconoce dónde fue su atención o si por el contrario

Tabla 37 Ámbito de atención de las mortalidades por COVID – 19, Salado Blanco- Huila 2020.

SALADO BLANCO	Ámbito de atención de la mortalidad	Total de muertes según ámbito		HUILA	Ámbito de atención de la mortalidad	Total de muertes según ámbito de atención		Concentración de muertes según ámbito de atención - DPTO
		2020	Proporción			2020	Proporción	2020
SALADO BLANCO	Consulta Externa	0	0	HUILA	Consulta Externa	0	0	0,0000

ELABORÓ:	REVISÓ: SECRETARÍA DE SALUD	APROBÓ: SECRETARÍA DE SALUD
NOMBRE:	NOMBRE:	NOMBRE:
FIRMA:	FIRMA:	FIRMA:
<p>Alcaldía Municipal: Calle 2 No. 5- 64 –Celular: 3142957484 Código Postal: 418020 Página Web: http:// www.saladoblancohuila.micolombiadigital.gov.co correo electrónico: contactenos@saladoblanco-huila.gov.co</p>		

	MUNICIPIO DE SALADOBLANCO NIT. 891.180.180 - 1		Código: F-SG-030
			Fecha: 18 -02-2020
	ANÁLISIS DE LA SITUACIÓN EN SALUD		Versión No. 01
			Página 88 de 1

	Cuidado Intensivo	1	50		Cuidado Intensivo	167	20	0,01
	Cuidado Intermedio	0	0		Cuidado Intermedio	15	2	0,00
	Domiciliaria	0	0		Domiciliaria	7	1	0,00
	Hospitalización	0	0		Hospitalización	93	11	0,00
	No Reportado	1	50		No Reportado	555	65	0,00
	Otro	0	0		Otro	0	0	0,00
	Urgencias	0	0		Urgencias	16	2	0,00
	Total	2	50		Total	853	100	0,00

Fuente: Cubo SegCovid 3 de Noviembre de 2020

2.1.6 *Análisis desigualdad en la mortalidad materno – infantil y en la niñez*


Después de identificar las causas de muerte que representa con mayor frecuencia en los niños, se realiza un análisis materno – infantil, se identifica los indicadores que peor situación se encuentran a través de la elaboración de una tabla de semaforización y tendencia materno –infantil y niñez. Para estimar la razón de razones de la mortalidad materna y la razón de las tasas de mortalidad neonatal, de mortalidad infantil, de mortalidad en la niñez, de mortalidad por EDA, de mortalidad por IRA y mortalidad por desnutrición crónica en los menores de cinco años de edad y también se calculan los intervalos de confianza al 95% utilizando el método de Rothman, K.J.; Greenland, S. El municipio de Salado Blanco utiliza como valor de referencia el departamento del Huila.

Al estimar la razón de razones y las razones de tasas, se obtienen valores entre menos infinito y más infinito, donde la unidad representa ausencia de desigualdad; los valores por encima de uno indican que el municipio de Salado Blanco presenta la peor situación que su referente el departamento del Huila y los valores menores de uno indican una mejor situación para el municipio con respecto al departamento. Para la interpretación de los resultados se debe tener en cuenta que:

Amarillo: Cuando la diferencia relativa es uno o el intervalo de confianza 95% atraviesa el uno, indica que no hay diferencias estadísticamente significativas entre el valor que toma el indicador en la región o departamento y el indicador nacional.

Rojo: Cuando la diferencia relativa es mayor de uno y el intervalo de confianza 95% no atraviesa el uno, indica que el indicador es significativamente más alto en la región o departamento comparado con el indicador nacional.

ELABORÓ:	REVISÓ: SECRETARÍA DE SALUD	APROBÓ: SECRETARÍA DE SALUD
NOMBRE:	NOMBRE:	NOMBRE:
FIRMA:	FIRMA:	FIRMA
<p style="text-align: right;">Alcaldía Municipal: Calle 2 No. 5- 64 –Celular: 3142957484 Código Postal: 418020 Página Web: http:// www.saladoblancohuila.micolombiadigital.gov.co correo electrónico: contactenos@saladoblanco-huila.gov.co</p>		

	MUNICIPIO DE SALADOBLANCO NIT. 891.180.180 - 1	Código: F-SG-030
		Fecha: 18 -02-2020
	ANÁLISIS DE LA SITUACIÓN EN SALUD	Versión No. 01
		Página 89 de 1

Verde: Cuando la diferencia relativa es menor de uno y el intervalo de confianza 95% no atraviesa el uno, indica que el indicador es significativamente más bajo en la región o departamento comparado con el indicador nacional. También aparecerá graficado con flechas el comportamiento de cada indicador a partir del año 2005 hasta el año 2018.

↘ Indica que el indicador disminuyó con respecto al año anterior


↗ Indica que el indicador aumentó con respecto al año anterior

- Indica que el indicador se mantuvo igual con respecto al año anterior

Tabla 38 Semaforización y tendencia de la mortalidad materno – infantil y niñez, municipio de Salado Blanco Huila, 2005- 2018

			Comportamiento												
Causa de muerte	HUILA	SALADOBLANCO	2006	2007	2008	2009	2010	2011	2012	2013	2014	2015	2016	2017	2018
Razón de mortalidad materna	10,77	0,00	-	-	-	-	-	-	-	-	-	-	-	-	-
Tasa de mortalidad neonatal	6,78	8,93	↘	↘	↗	↘	↘	↘	↗	↘	↘	↗	↗	↘	↗
Tasa de mortalidad infantil	10,07	17,86	↘	↘	↗	↘	↘	↘	↗	↘	↗	↗	↗	↘	↗
Tasa de mortalidad en la niñez	12,70	22,32	↘	↘	↗	↗	↘	↘	↗	↘	↗	↗	↗	↘	↗
Tasa de mortalidad por IRA en menores de cinco años	12,12	67,52	↘	-	-	-	↗	↘	-	-	-	-	-	-	↗
Tasa de mortalidad por EDA en	0,87	0,00	↘	-	-	-	-	-	-	-	-	-	-	-	-

ELABORÓ:	REVISÓ: SECRETARÍA DE SALUD	APROBÓ: SECRETARÍA DE SALUD
NOMBRE:	NOMBRE:	NOMBRE:
FIRMA:	FIRMA:	FIRMA:
<p>Alcaldía Municipal: Calle 2 No. 5- 64 –Celular: 3142957484 Código Postal: 418020 Página Web: http:// www.saladoblancohuila.micolombiadigital.gov.co correo electrónico: contactenos@saladoblanco-huila.gov.co</p>		

	MUNICIPIO DE SALADOBLANCO NIT. 891.180.180 - 1	Código: F-SG-030
		Fecha: 18 -02-2020
	ANÁLISIS DE LA SITUACIÓN EN SALUD	Versión No. 01
		Página 90 de 1

menores de
cinco años
Tasa de
mortalidad
por
desnutrición
en menores
de cinco
años

2,60 0,00

- - - - - ↗ ↘ - - - - -

Fuente: Base de Datos SISPRO 2020

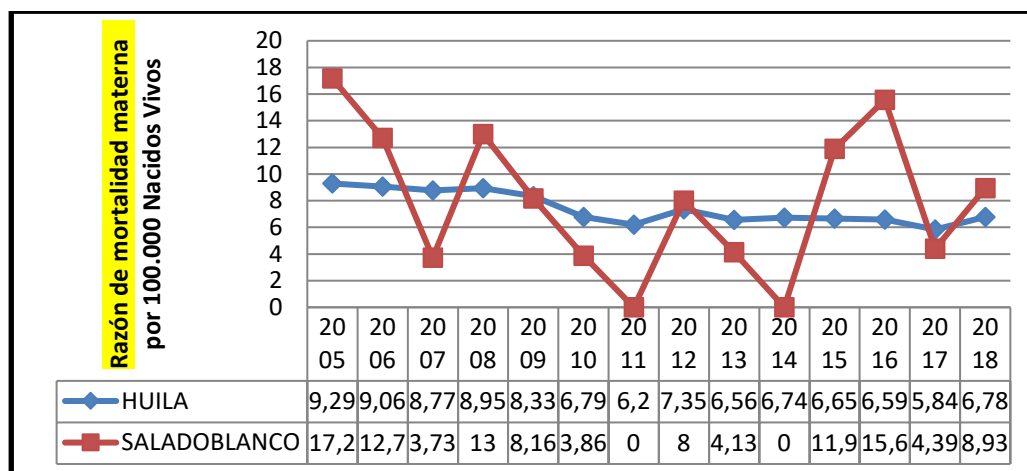
Razón de mortalidad materna

El municipio de Salado Blanco Huila durante el periodo de estudio de los años 2005 a 2018 no presentó mortalidad materna.

Mortalidad Neonatal

En el periodo de estudio, años 2005 a 2010, la mortalidad neonatal en el municipio de Salado Blanco Huila, se ha presentado de manera continua, siguiendo los años 2012-2013 y posteriormente 2015 hasta el 2018 los únicos años de este periodo que no se han presentado mortalidad neonatal son 2011 y 2014. En el año 2018 se presentó un aumento leve en comparación a lo presentado a nivel departamental para la misma vigencia.

Figuras 29 Tasa de mortalidad neonatal, municipio de Salado Blanco Huila, 2005- 2018



Fuente: Base de Datos SISPRO 2020

ELABORÓ:	REVISÓ: SECRETARIA DE SALUD	APROBÓ: SECRETARIA DE SALUD
NOMBRE:	NOMBRE:	NOMBRE:
FIRMA:	FIRMA:	FIRMA
<p>Alcaldía Municipal: Calle 2 No. 5- 64 –Celular: 3142957484 Código Postal: 418020 Página Web: http:// www.saladoblancohuila.micolombiadigital.gov.co correo electrónico: contactenos@saladoblanco-huila.gov.co</p>		


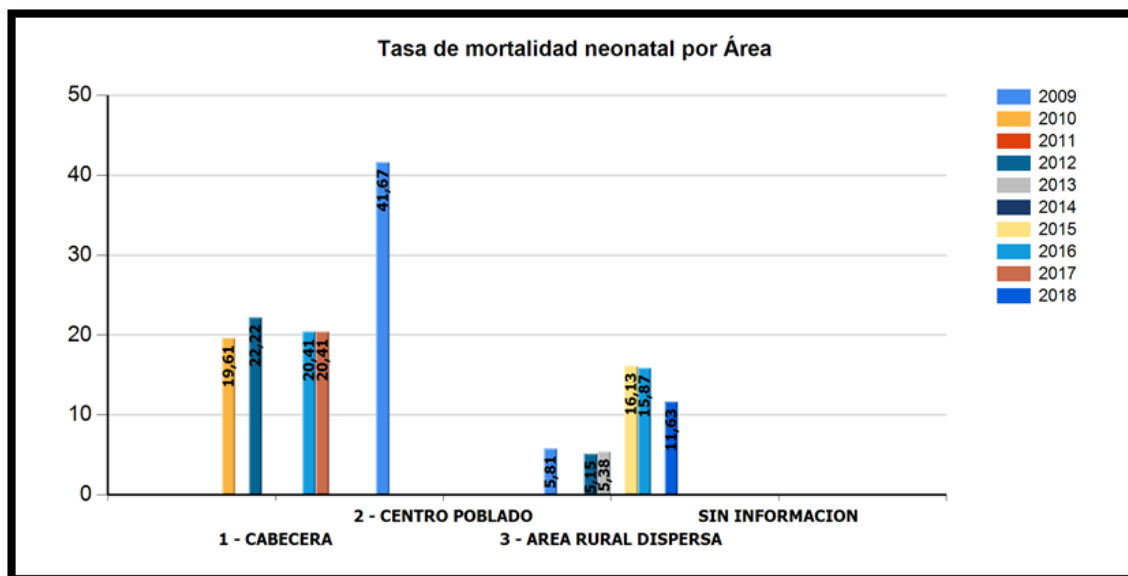
	MUNICIPIO DE SALADOBLANCO NIT. 891.180.180 - 1	Código: F-SG-030
		Fecha: 18 -02-2020
	ANÁLISIS DE LA SITUACIÓN EN SALUD	Versión No. 01
		Página 91 de 1

Tabla 39 Indicadores de Tasa de mortalidad neonatal por área del municipio de Salado Blanco Huila, 2010 – 2018

Área Geográfica	2009	2010	2011	2012	2013	2014	2015	2016	2017	2018
1 - CABECERA		19.61		22.22				20.41	20.41	
2 - CENTRO POBLADO	41.67									
3 - AREA RURAL DISPERSA	5.81			5.15	5.38		16.13	15.87		11.63
SIN INFORMACION										
Total General	8.16	3.86		8.00	4.13		11.90	15.56	4.39	8.93

Fuente: Base de Datos SISPRO 2020



Fuente: Base de Datos SISPRO 2020

ELABORÓ:	REVISÓ: SECRETARIA DE SALUD	APROBÓ: SECRETARIA DE SALUD
NOMBRE:	NOMBRE:	NOMBRE:
FIRMA:	FIRMA:	FIRMA
<p>Alcaldía Municipal: Calle 2 No. 5- 64 –Celular: 3142957484 Código Postal: 418020 Página Web: http:// www.saladoblancohuila.micolombiadigital.gov.co correo electrónico: contactenos@saladoblanco-huila.gov.co</p>		


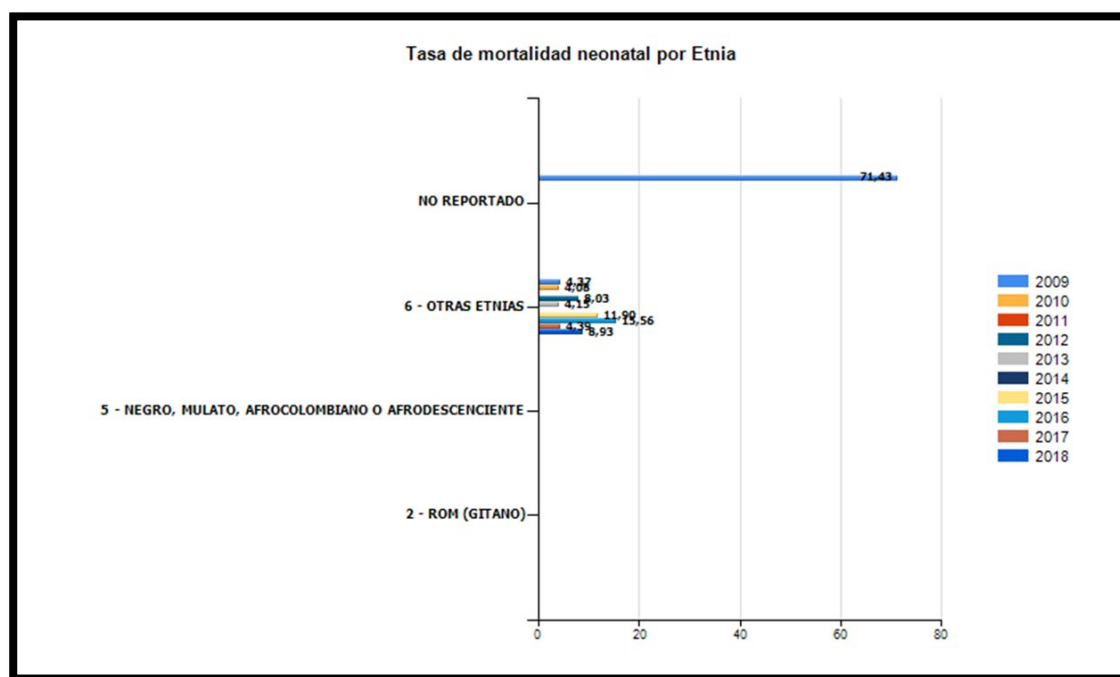
	MUNICIPIO DE SALADO BLANCO NIT. 891.180.180 - 1	Código: F-SG-030
		Fecha: 18 -02-2020
	ANÁLISIS DE LA SITUACIÓN EN SALUD	Versión No. 01
		Página 92 de 1

Tabla 40 Indicadores de Tasa de mortalidad neonatal por etnia del municipio de Salado Blanco Huila, 2010 – 2018


Etnia	2009	2010	2011	2012	2013	2014	2015	2016	2017	2018
2 - ROM (GITANO)										
5 - NEGRO, MULATO, AFROCOLOMBIANO O AFRODESCENDIENTE										
6 - OTRAS ETNIAS	4.37	4.08		8.03	4.15		11.90	15.56	4.39	8.93
NO REPORTADO	71.43									
Total General	8.16	3.86		8.00	4.13		11.90	15.56	4.39	8.93

Fuente: Base de Datos SISPRO 2020



Fuente: Base de Datos SISPRO 2020

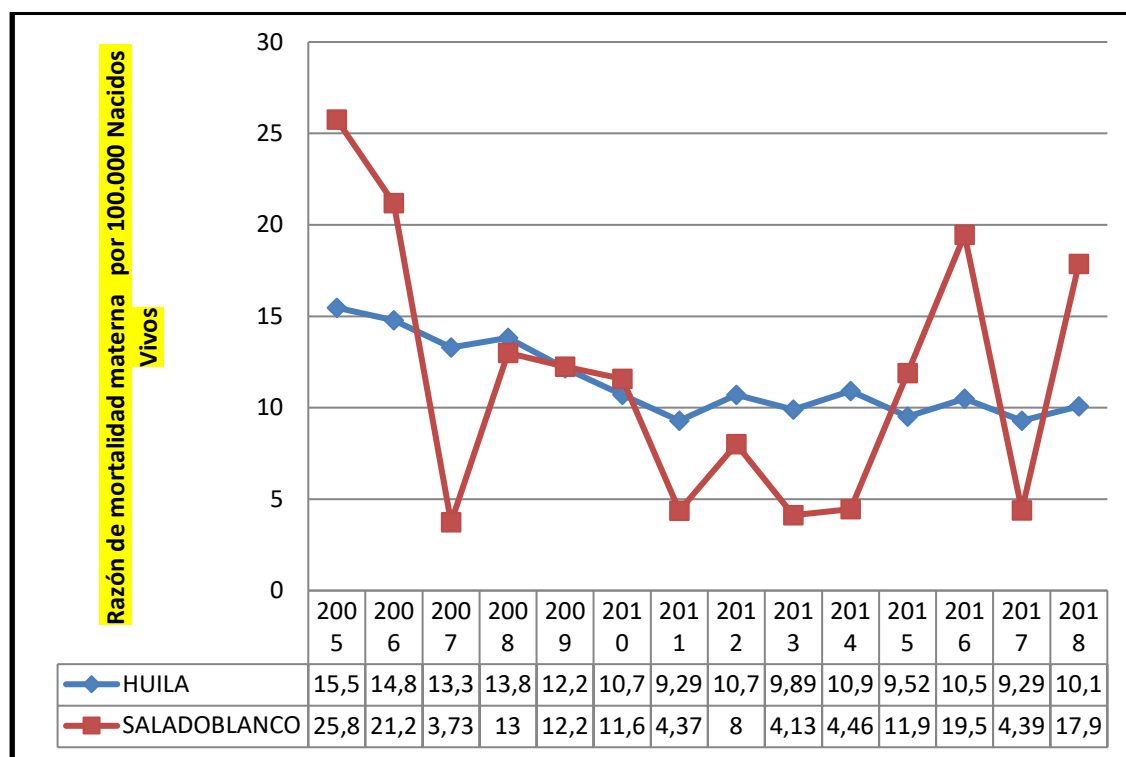
ELABORÓ:	REVISÓ: SECRETARIA DE SALUD	APROBÓ: SECRETARIA DE SALUD
NOMBRE:	NOMBRE:	NOMBRE:
FIRMA:	FIRMA:	FIRMA:
<p>Alcaldía Municipal: Calle 2 No. 5- 64 –Celular: 3142957484 Código Postal: 418020 Página Web: http:// www.saladoblancohuila.micolombiadigital.gov.co correo electrónico: contactenos@saladoblanco-huila.gov.co</p>		

	MUNICIPIO DE SALADOBLANCO NIT. 891.180.180 - 1	Código: F-SG-030
		Fecha: 18 -02-2020
	ANÁLISIS DE LA SITUACIÓN EN SALUD	Versión No. 01
		Página 93 de 1

Mortalidad infantil


Se evidencia un aumento con respecto a la mortalidad infantil en el municipio de Salado Blanco Huila, desde el año 2005 al 2010 se ha mantenido una alta tasa de muertes infantiles en comparación a lo presentado en el Departamento, desde el año 2011 al 2014 se evidencia una reducción sin embargo para el año 2016 se reconoce un pico elevado con respecto a lo presentado a nivel del departamento con una tasa de 19,46 seguida de una disminución significativa para el año 2017 de tan solo una tasas 4,39 y un aumento nuevamente en la vigencia 2018 que sube la tasa a 17,86 nuevamente la cual es relativamente alta con relación a la presentada por el departamento para el mismo periodo con tal solo tasa de 10,07.

Figuras 30 Tasa de mortalidad infantil, municipio de Salado Blanco Huila, 2005- 2018.



Fuente: Base de Datos SISPRO 2020

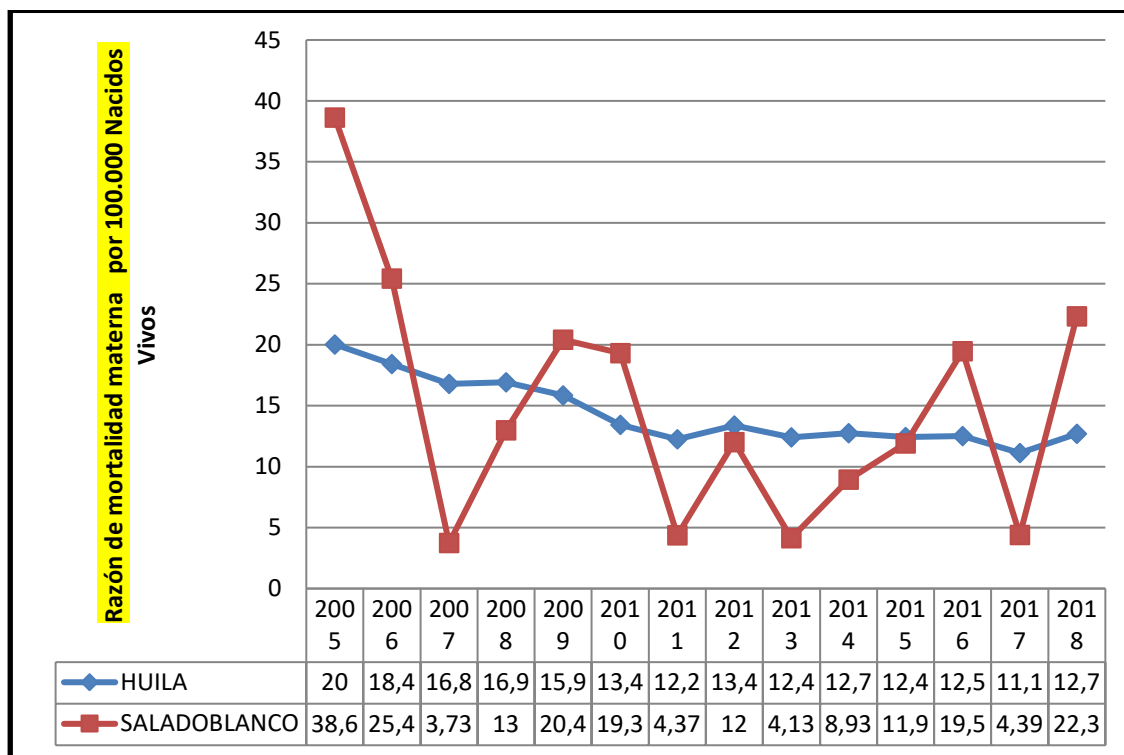
ELABORÓ:	REVISÓ: SECRETARIA DE SALUD	APROBÓ: SECRETARIA DE SALUD
NOMBRE:	NOMBRE:	NOMBRE:
FIRMA:	FIRMA:	FIRMA
<p>Alcaldía Municipal: Calle 2 No. 5- 64 –Celular: 3142957484 Código Postal: 418020 Página Web: http:// www.saladoblancohuila.micolombiadigital.gov.co correo electrónico: contactenos@saladoblanco-huila.gov.co</p>		

	MUNICIPIO DE SALADOBLANCO NIT. 891.180.180 - 1	Código: F-SG-030
		Fecha: 18 -02-2020
	ANÁLISIS DE LA SITUACIÓN EN SALUD	Versión No. 01
		Página 94 de 1

Mortalidad en la niñez


La Tasa de mortalidad en la niñez en el municipio de Salado Blanco Huila del año 2005 y 2006 presento una tendencia por encima de la media departamental, en el año 2007 la tasa del municipio se presentó por debajo de la del departamento y nuevamente presenta su pico en el 2009 y 2010 con mayores casos, para los años 2011 a 2015 se mantiene por debajo de la tendencia del departamento, y para el año 2016 presenta un pico con respecto a lo presentado a nivel departamental, para el 2017 con una tasa de 4,39 logra descender en comparación con lo presentado a nivel departamental, para el 2018 se presenta un pico nuevamente con relación a la tasa departamental con 12,70 mientras que Salado Blanco con tasa de 22,32.

Figuras 31 Tasa **de mortalidad en la niñez**, municipio de Salado Blanco Huila, 2005- 2018.



Fuente: Base de Datos SISPRO 2020

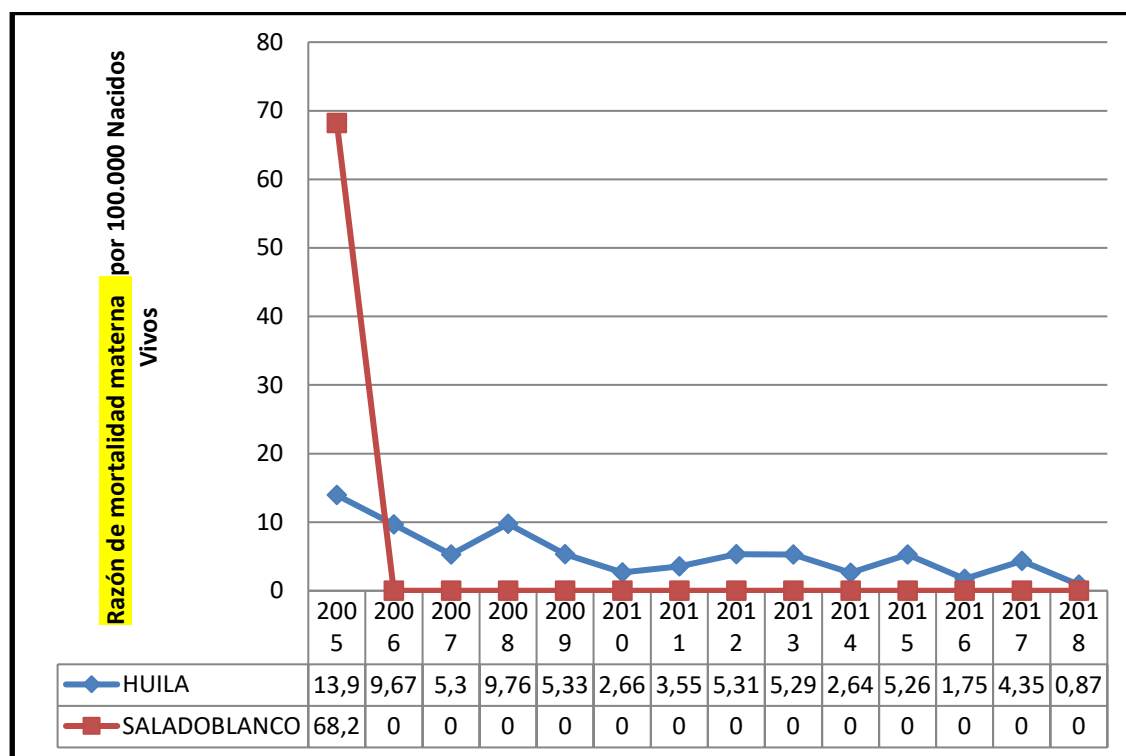
ELABORÓ:	REVISÓ: SECRETARIA DE SALUD	APROBÓ: SECRETARIA DE SALUD
NOMBRE:	NOMBRE:	NOMBRE:
FIRMA:	FIRMA:	FIRMA
<p>Alcaldía Municipal: Calle 2 No. 5- 64 –Celular: 3142957484 Código Postal: 418020 Página Web: http:// www.saladoblancohuila.micolombiadigital.gov.co correo electrónico: contactenos@saladoblanco-huila.gov.co</p>		

	MUNICIPIO DE SALADOBLANCO NIT. 891.180.180 - 1	Código: F-SG-030
		Fecha: 18 -02-2020
	ANÁLISIS DE LA SITUACIÓN EN SALUD	Versión No. 01
		Página 95 de 1

Mortalidad por Enfermedad Diarreica Aguda –EDA

En el periodo de estudio se presentó solo en el año 2005 muerte por enfermedades diarreicas agudas para el municipio de Salado Blanco Huila. Sin presencia desde el año 2006 a la vigencia 2018 según reporte Base de datos Sispro 2020.

Figuras 32 Tasa de mortalidad **por EDA**, municipio de Salado Blanco Huila, 2005- 2018.




Fuente: Base de Datos SISPRO 2020

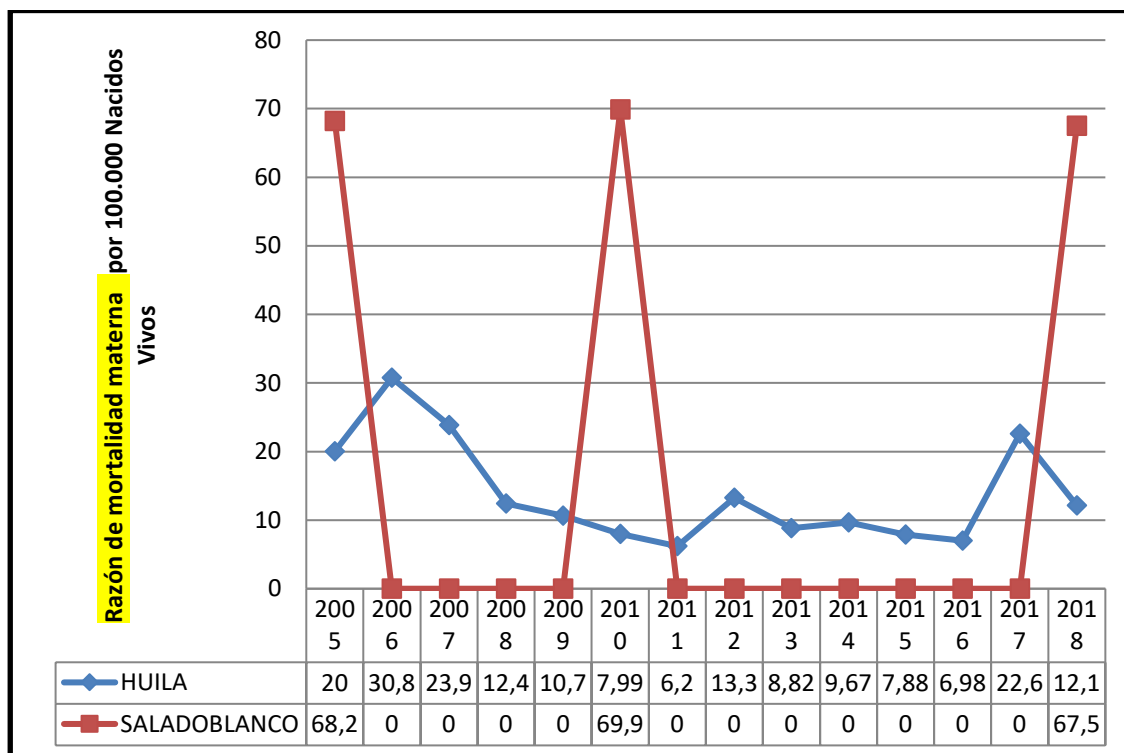
Mortalidad por Infección Respiratoria Aguda – IRA

En cuanto la mortalidad por IRA en menores de 5 años, el municipio de Salado Blanco presento casos en el año 2005 y en el año 2010, sin presencia desde el año 2006 al 2009 y 2012 al 2017. Para el año 2018 se presenta un pico significativo nuevamente con relación al presentado a nivel departamental con tasa de 12,12 y el municipio de Salado Blanco con una tasa de 67,52.

ELABORÓ:	REVISÓ: SECRETARIA DE SALUD	APROBÓ: SECRETARIA DE SALUD
NOMBRE:	NOMBRE:	NOMBRE:
FIRMA:	FIRMA:	FIRMA:
<p>Alcaldía Municipal: Calle 2 No. 5- 64 –Celular: 3142957484 Código Postal: 418020 Página Web: http:// www.saladoblancohuila.micolombiadigital.gov.co correo electrónico: contactenos@saladoblanco-huila.gov.co</p>		

	MUNICIPIO DE SALADOBLANCO NIT. 891.180.180 - 1	Código: F-SG-030
		Fecha: 18 -02-2020
	ANÁLISIS DE LA SITUACIÓN EN SALUD	Versión No. 01
		Página 96 de 1

Figuras 33 Tasa de mortalidad por IRA, municipio de Salado Blanco Huila, 2005- 2018




Fuente: Base de Datos SISPRO 2020

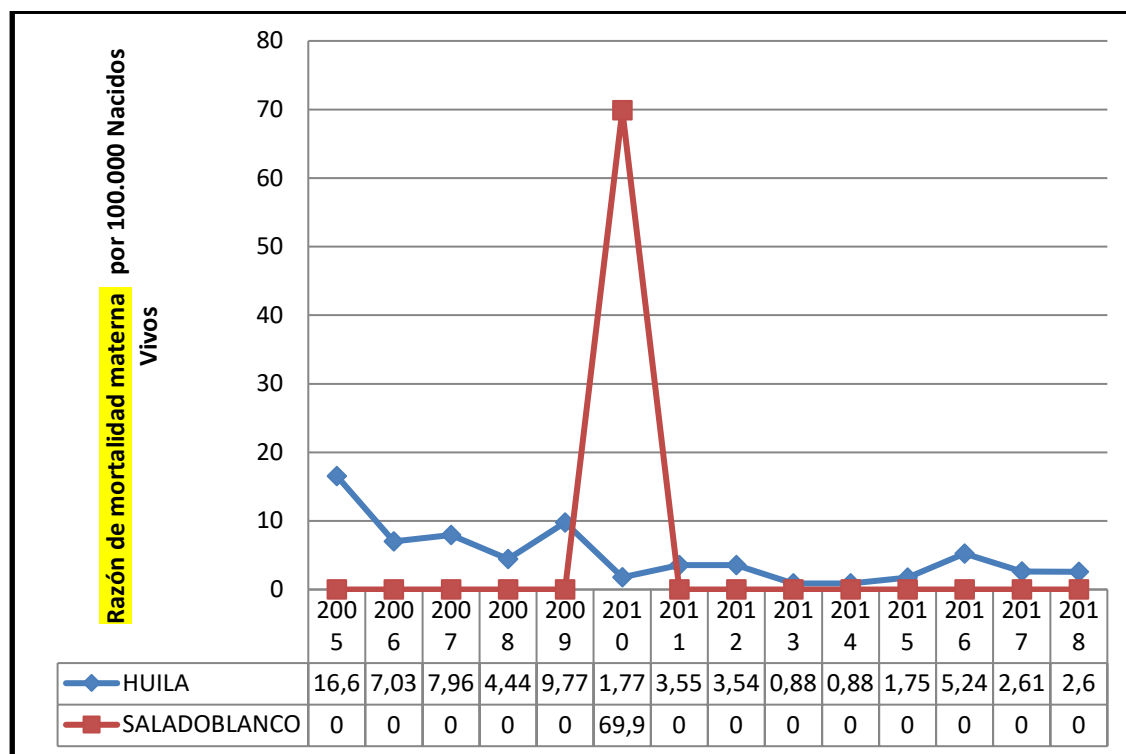
Mortalidad por desnutrición en menores de 5 años

El municipio de Salado Blanco Huila, presentó mortalidades por desnutrición crónica en niños y niñas menores de cinco años, durante el periodo de estudio en el año 2010 por encima del indicador del Departamento del Huila. Sin presencia de casos durante los periodos del 2005 - 2009 y 2011 - 2018

ELABORÓ:	REVISÓ: SECRETARIA DE SALUD	APROBÓ: SECRETARIA DE SALUD
NOMBRE:	NOMBRE:	NOMBRE:
FIRMA:	FIRMA:	FIRMA
<p>Alcaldía Municipal: Calle 2 No. 5- 64 –Celular: 3142957484 Código Postal: 418020 Página Web: http:// www.saladoblancohuila.micolombiadigital.gov.co correo electrónico: contactenos@saladoblanco-huila.gov.co</p>		

	MUNICIPIO DE SALADOBLANCO NIT. 891.180.180 - 1	Código: F-SG-030
		Fecha: 18 -02-2020
	ANÁLISIS DE LA SITUACIÓN EN SALUD	Versión No. 01
		Página 97 de 1

Figuras 34 Tasa de mortalidad por desnutrición en menores de 5 años del municipio de Salado Blanco Huila, 2005- 2018. **OJO LA GRAFICA DICE MORTALIDAD MATERNA**



Fuente: Base de Datos SISPRO 2020

2.1.7 Abordaje de los determinantes de mortalidad materno- infantil y de la niñez


Necesidades Básicas Insatisfechas- NBI

Tabla 41 Análisis de desigualdades de la mortalidad por NBI.

Nombre Municipio	Personas en NBI					
	Cabecera		Resto		Total	
	Prop (%)	cve (%)	Prop (%)	cve (%)	Prop (%)	cve (%)
SALADOBLANCO	30,59	-	54,52	-	49,44	-

Fuente: Base de datos SISPRO

ELABORÓ:	REVISÓ: SECRETARIA DE SALUD	APROBÓ: SECRETARIA DE SALUD
NOMBRE:	NOMBRE:	NOMBRE:
FIRMA:	FIRMA:	FIRMA
<p>Alcaldía Municipal: Calle 2 No. 5- 64 –Celular: 3142957484 Código Postal: 418020 Página Web: http:// www.saladoblancohuila.micolombiadigital.gov.co correo electrónico: contactenos@saladoblanco-huila.gov.co</p>		

	MUNICIPIO DE SALADOBLANCO NIT. 891.180.180 - 1		Código: F-SG-030
			Fecha: 18 -02-2020
	ANÁLISIS DE LA SITUACIÓN EN SALUD		Versión No. 01
			Página 98 de 1

Necesidades Básicas Insatisfechas por área

Tabla 42 Análisis de desigualdades de la mortalidad por NBI por áreas.

Nombre Municipio	Cabecera													
	Prop de Persona s en NBI (%)	cv e (%)	Prop de Persona s en miseria	cv e (%)	Componen te vivienda	cv e (%)	Componen te Servicios	cv e (%)	Component e Hacinamien to	cv e (%)	Componen te Inasistenci a	cv e (%)	Componen te dependenci a económica	cv e (%)
SALADOBLAN CO	30,59	-	7,12	-	6,38	-	3,35	-	9,97	-	4,09	-	14,61	-

Nombre Municipio	Resto													
	Prop de Persona s en NBI (%)	cv e (%)	Prop de Persona s en miseria	cv e (%)	Componen te vivienda	cv e (%)	Componen te Servicios	cv e (%)	Component e Hacinamien to	cv e (%)	Componen te Inasistenci a	cv e (%)	Componen te dependenci a económica	cv e (%)
SALADOBLAN CO	54,52	-	19,45	-	14,98	-	6,73	-	9,13	-	14,36	-	34,11	-

Nombre Municipio	Total													
	Prop de Persona s en NBI (%)	cv e (%)	Prop de Persona s en miseria	cv e (%)	Componen te vivienda	cv e (%)	Componen te Servicios	cv e (%)	Component e Hacinamien to	cv e (%)	Componen te Inasistenci a	cv e (%)	Componen te dependenci a económica	cv e (%)
SALADOBLAN CO	49,44	-	16,83	-	13,16	-	6,01	-	9,31	-	12,18	-	29,97	-

Fuente: Base de datos SISPRO

2.1.8 Identificación de prioridades identificadas por mortalidad general, específica y materno –infantil

A continuación, se describen las prioridades identificadas en la mortalidad general por las grandes causas, mortalidad específica por subgrupo y la mortalidad materno – infantil y niñez, de acuerdo a las diferencias relativas, la tendencia y los determinantes sociales de la salud.

ELABORÓ:	REVISÓ: SECRETARIA DE SALUD	APROBÓ: SECRETARIA DE SALUD
NOMBRE:	NOMBRE:	NOMBRE:
FIRMA:	FIRMA:	FIRMA:
<p>Alcaldía Municipal: Calle 2 No. 5- 64 –Celular: 3142957484 Código Postal: 418020 Página Web: http:// www.saladoblancohuila.micolombiadigital.gov.co correo electrónico: contactenos@saladoblanco-huila.gov.co</p>		



	MUNICIPIO DE SALADOBLANCO NIT. 891.180.180 - 1	Código: F-SG-030
		Fecha: 18 -02-2020
	ANÁLISIS DE LA SITUACIÓN EN SALUD	Versión No. 01
		Página 99 de 1

Tabla 43 Identificación de prioridades en salud del municipio de Salado Blanco Huila, 2019

Mortalidad	Prioridad	Saladobl anco 2018	Huila 2018	Tendencia 2005 a 2018	Grupos de Riesgo (MIAS)
General por grandes causas	1. Enfermedades del sistema circulatorio	175,1	188,97	Disminuir	001
	2. Demás causas	138,4	125,63	Aumentar	000
	3. Enfermedades transmisibles	60,50	38,31	Aumentar	009
Específica por Subcausas o subgrupos	1. Enfermedades del sistema circulatorio: Enfermedades hipertensivas	70,36	21,28	Disminuir	001
	2 Enfermedades del sistema circulatorio: Enfermedades cerebrovasculares	58,84	31,61	Aumentar	001
	3. Enfermedades del sistema circulatorio: Enfermedades isquémicas del corazón	45,90	107,10	Disminuir	001
	4. Enfermedades transmisibles: Infecciones respiratorias agudas	39,59	25,30	Aumentar	009
Mortalidad Infantil y de la niñez: 16 grandes causas	1. Ciertas afecciones originadas en el periodo perinatal	2	100	Aumentar	008
	2. Malformaciones congénitas, deformidades y anomalías cromosómicas	1	65	Mantenimiento	008
Mortalidad relacionada con Salud Mental	1. Epilepsia	1	26	Aumentar	004
Mortalidad por COVID	1. Mortalidad por COVID	2	674	Aumentar	
Mortalidad Materno infantil y en la niñez: Indicadores trazadores	1. Tasa de mortalidad por IRA en menores de cinco años	67,52	12,11	Aumentar	009
	2. Tasa de mortalidad en la niñez	22,32	12,70	Aumentar	008
	3. Tasa de mortalidad infantil	17,85	10,06	Aumentar	008

Fuente: Aplicativo SISPRO

ELABORÓ:	REVISÓ: SECRETARÍA DE SALUD	APROBÓ: SECRETARÍA DE SALUD
NOMBRE:	NOMBRE:	NOMBRE:
FIRMA:	FIRMA:	FIRMA:
<p>Alcaldía Municipal: Calle 2 No. 5- 64 –Celular: 3142957484 Código Postal: 418020 Página Web: http:// www.saladoblancohuila.micolombiadigital.gov.co correo electrónico: contactenos@saladoblanc-huila.gov.co</p>		

	MUNICIPIO DE SALADOBLANCO NIT. 891.180.180 - 1	Código: F-SG-030
		Fecha: 18 -02-2020
	ANÁLISIS DE LA SITUACIÓN EN SALUD	Versión No. 01
		Página 100 de 1

Conclusiones

Durante el periodo de estudio años 2005 al 2018, se evidencia que la principal causa de mortalidad por grandes causa es las enfermedades del sistema circulatorio con una tasa de 175,1 por 100.000 habitantes la cual presento un descenso con relación a lo presentado en el año 2017 que tenía una tasa de 189,6 por 100.000 habitantes, La segunda causa de mortalidad fue las demás causas con una tasa 138,4 por 100.000 habitantes, al cual tuvo un aumento en comparación a lo presentado 2017, y las enfermedades trasmisibles fue la tercera gran causa de mortalidad con una tasa de 60,5 por 100.000 habitantes para el año 2018 un aumento de las mortalidades en relación a lo presentado en los años del presente análisis.


Análisis de mortalidad por Subgrupos

Con respecto a las muertes por causa de enfermedades trasmisibles se reconoce que para el año 2018, la principal causa de mortalidad fueron las Infecciones respiratorias agudas con una tasa del 39,59 por 100.000 habitantes un aumento con relación a lo presentado en el año 2017 la cual obtuvo una 12,7 por 100.000 habitantes, seguido de la Enfermedad por el VIH (SIDA) con una tasa 20,91 por 100.000 habitantes, con aumento con relación a lo presentado en los años 2007, 2014 y 2017, sin presencia de casos de los otros sub grupos para el año 2017.

En cuanto a las neoplasias se evidencian para el año 2018 inciden significativamente sobre la tasa de mortalidad total, los casos de tumor maligno de los órganos digestivos y del peritoneo, excepto estómago y colon con una tasa de 34,37 por 100.000 habitantes un aumento en comparación de la tasa registrada en el años 2017, la cual era de 11,43 por 100.000 habitantes, seguidamente el tumor maligno del estómago con una tasa de 11,51 por 100.000 habitantes una reducción con respecto a lo registrado en el año 2017 la cual tenía una tasa de 25,84 por 100.000 habitantes; en el caso de las mujeres y hombres se evidencia que es el tumor maligno de los órganos digestivos y del peritoneo, excepto estómago y colon tiene mayor incidencia en dicha población con una tasa de 23,76 por 100.000 habitantes y 45,58 por 100.000 habitantes respectivamente.

Con referencia a las tasas de mortalidad asociadas a enfermedades del sistema circulatorio la principal causa de mortalidad son las enfermedades hipertensivas con una tasa del 70,36 por 100.000 habitantes una disminución minina con relación a lo presentados en el año 2017 que registraba una tasa de 70,89 por 100.000 habitantes, situación que se reitera tanto en hombre y en mujeres las enfermedades hipertensivas son la principal causa de mortalidad con una tasa del 94,82 y 6,62 por 100.000 habitantes respectivamente,

ELABORÓ:	REVISÓ: SECRETARIA DE SALUD	APROBÓ: SECRETARIA DE SALUD
NOMBRE:	NOMBRE:	NOMBRE:
FIRMA:	FIRMA:	FIRMA
<p style="text-align: right;"> Alcaldía Municipal: Calle 2 No. 5- 64 –Celular: 3142957484 Código Postal: 418020 Página Web: http:// www.saladoblancohuila.micolombiadigital.gov.co correo electrónico: contactenos@saladoblanco-huila.gov.co </p>		

	MUNICIPIO DE SALADOBLANCO NIT. 891.180.180 - 1	Código: F-SG-030
		Fecha: 18 -02-2020
	ANÁLISIS DE LA SITUACIÓN EN SALUD	Versión No. 01
		Página 101 de 1

seguidamente las enfermedades cerebrovasculares, presentan un aumento significativo en la mortalidad con tasas de 58,84 por 100.000 habitantes, como tercera causa de mortalidad se encuentra las enfermedades isquémicas del corazón con tasas de 45,90 por 100.000 habitantes, una reducción con respecto a lo registrado en el año 2017.

Para hombres las causas externas con mayor incidencia son Agresiones (homicidios) para el año 2018 con una tasa del 18,76 por 100.000 habitantes, una reducción en comparación a lo presentado en el año 2017, seguido por las caídas las cuales tuvieron tasa de 12,73 por 100.000 habitantes, como tercera causa de mortalidad se encuentra Los demás accidentes con una tasa de 11,51 por 100.000 habitantes.

La mortalidad por las demás enfermedades en hombres presenta una tasa de elevada por causa de Enfermedades crónicas de las vías respiratorias inferiores con una tasa de 34,56 por 100.000 habitantes un aumento con relación a lo registrado en el año 2017 la cual tenía una tasa de 13,15 por 100.000 habitantes, seguido de la Diabetes mellitus con una tasa de 23,04 por 100.000 habitantes, seguidamente las Deficiencias nutricionales y anemias nutricionales con una tasa de 22,90 por 100.000 habitantes y con menor incidencia se encuentra los sub grupos Malformaciones congénitas, deformidades y anomalías cromosómicas, Resto de enfermedades del sistema respiratorio y Apendicitis, hernia de la cavidad abdominal y obstrucción intestinal.


Con respecto a Ciertas afecciones originadas en el periodo perinatal en el año 2018 en hombres se registran presencia de dos casos por Sepsis bacteriana del recién nacido y Resto de ciertas afecciones originadas en el período perinatal.

Dentro de mortalidad en la niñez y la infancia, ciertas afecciones originadas en el periodo perinatal malformaciones congénitas, deformidades y anomalías cromosómicas son la causa más incidente en las tasas de mortalidad infantil y niñez.

2.2 Análisis de la morbilidad

Se realiza un análisis de la morbilidad agrupada, los eventos de alto costo, los eventos precursores y los eventos de notificación obligatoria, las fuentes información corresponde a los Registros Individuales de Prestación de Servicios – RIPS, bases de dato de alto costo, del Sistema de Vigilancia de la Salud Pública – SIVILA, y otra información que contribuya al análisis de la morbilidad en el territorio para la vigencia 2018.

ELABORÓ:	REVISÓ: SECRETARIA DE SALUD	APROBÓ: SECRETARIA DE SALUD
NOMBRE:	NOMBRE:	NOMBRE:
FIRMA:	FIRMA:	FIRMA:
	Alcaldía Municipal: Calle 2 No. 5- 64 –Celular: 3142957484 Código Postal: 418020 Página Web: http:// www.saladoblancohuila.micolombiadigital.gov.co correo electrónico: contactenos@saladoblanco-huila.gov.co	

	MUNICIPIO DE SALADOBLANCO NIT. 891.180.180 - 1	Código: F-SG-030
		Fecha: 18 -02-2020
	ANÁLISIS DE LA SITUACIÓN EN SALUD	Versión No. 01
		Página 102 de 1

2.2.1 Principales causas de morbilidad

Para estimar las principales causas de morbilidad atendida se utiliza la lista del estudio mundial de carga de la enfermedad agrupa los códigos CIE10 modificada por el MSPS, que permite analizar las siguientes categorías de causas: condiciones transmisibles y nutricionales; condiciones maternas perinatales; enfermedades no transmisibles; lesiones, donde además de las lesiones intencionales y no intencionales se incluye todo lo relacionado con los traumatismos, envenenamientos y algunas otras consecuencias de las causas externas; condiciones mal clasificadas.

Morbilidad atendida


Se realiza un análisis descriptivo de las frecuencias relativas de las principales causas de morbilidad en el ámbito municipal por ciclo vital y sexo, la fuente información a utilizar corresponde a la bodega de datos de SISPRO. Según los datos, la frecuencia relativa de mayor proporción de gran causa de morbilidad en la primera infancia fueron las condiciones no transmisibles para todos los cursos de vida.

Distribución porcentual de las principales causas de morbilidad totales

En la población del ciclo de la primera infancia la principal causa de consulta son las enfermedades no transmisibles con un 35,31% de proporción para el año 2019 con respecto a toda la consulta de este grupo de edad, se observa un aumento de cambio porcentual en la diferencia de 0,18 puntos entre 2019 y 2018. Le sigue en proporción las condiciones transmisibles y nutricionales con 30,71 % para el 2019, este grupo tienen tendencia a disminuir con -1,61 puntos de cambio porcentual en la diferencia de la proporción entre 2019 a 2018. Le siguen por orden de proporción de mayor a menor como causas de consulta en este grupo de edad, las condiciones mal clasificadas en promedio del periodo 18,67% con tendencia a disminuir la proporción entre 2019 y 2018 de -4,53 puntos.

En la población del ciclo de la infancia la principal causa de consulta son las enfermedades no transmisibles en un 58,90% de proporción para el año 2019 con respecto a toda la consulta de este grupo de edad, se observa un aumento con 1,0% de cambio porcentual en la diferencia de la proporción entre 2019 a 2018. Continuando con las condiciones transmisibles y nutricionales con una proporción de 15,76% presentando una variación de 3,64% entre el 2019 y el 2018, Le sigue en proporción condiciones mal clasificadas con 14,83 % de proporción para el 2019, este grupo tienen tendencia a disminuir con -6,09 puntos de cambio porcentual en la diferencia de la proporción entre 2019 a 2018. Le siguen

ELABORÓ:	REVISÓ: SECRETARÍA DE SALUD	APROBÓ: SECRETARÍA DE SALUD
NOMBRE:	NOMBRE:	NOMBRE:
FIRMA:	FIRMA:	FIRMA:
<p style="text-align: right;">Alcaldía Municipal: Calle 2 No. 5- 64 –Celular: 3142957484 Código Postal: 418020 Página Web: http:// www.saladoblancohuila.micolombiadigital.gov.co correo electrónico: contactenos@saladoblanco-huila.gov.co</p>		

	MUNICIPIO DE SALADOBLANCO NIT. 891.180.180 - 1	Código: F-SG-030
		Fecha: 18 -02-2020
	ANÁLISIS DE LA SITUACIÓN EN SALUD	Versión No. 01
		Página 103 de 1

por orden de proporción de mayor a menor como causas de consulta por lesiones con tan solo el 10,51% con un leve incremento del 1,46% entre el 2019 y 2018.

En la población del ciclo de la adolescencia la principal causa de consulta son las enfermedades no transmisibles con un 62,80% de proporción para el 2019 con respecto a toda la consulta de este grupo de edad, se observa un aumentar de 4,95 de cambio porcentual en la diferencia de la proporción entre 2019 a 2018. Le sigue en proporción las Condiciones mal clasificadas con 17,06% en proporción para el 2019, este grupo tiene tendencia a disminuir en -4,78 de cambio porcentual en la diferencia de la proporción entre 2019 a 2018. En tercer lugar, por orden de proporción de mayor a menor como causas de consulta en este grupo de edad, las lesiones 8,90 % para 2019.

En la población del ciclo de la juventud la principal causa de consulta son las enfermedades no transmisibles con un 53,52% de proporción para el año 2019 con respecto a toda la consulta de este grupo de edad, se observa una disminución de -1,55% de cambio porcentual en la diferencia de la proporción entre 2019 a 2018. Le sigue en proporción Condiciones mal clasificadas con 18,15% de proporción en el 2019, este grupo tienen tendencia a aumentar levemente en 0,04 de cambio porcentual en la diferencia de la proporción entre 2019 a 2018. Le siguen por orden de proporción de mayor a menor como causas de consulta en este grupo de edad, las Condiciones maternas con 10,83%.

En la población del ciclo de la adultez la principal causa de consulta son las enfermedades no transmisibles con un 69,58% de proporción para el 2019 con respecto a toda la consulta de este grupo de edad, se observa un aumento de 0.91 de cambio porcentual en la diferencia de la proporción entre 2019 a 2018. Le sigue en proporción las condiciones mal clasificadas con 14,52% en proporción en el 2019, este grupo tienen tendencia a disminuir en -2,19 de cambio porcentual en la diferencia de la proporción entre 2019 a 2018 En tercer lugar, por orden de proporción de mayor a menor como causas de consulta en este grupo de edad, las enfermedades transmisibles y nutricionales con 6,54%.

En la población del ciclo de las personas mayores de 60 años, la principal causa de consulta son las enfermedades no transmisibles con un 79,13% de proporción para el 2019 con respecto a toda la consulta de este grupo de edad, se observa una disminución de -1,47 puntos de cambio porcentual en la diferencia de la proporción entre 2019 a 2018. En segundo lugar, están las Condiciones mal clasificadas con una proporción de 12,38 % para el 2019 y en tercer lugar por orden de proporción de mayor a menor como causas de consulta en este grupo de edad, las enfermedades transmisibles y nutricionales con 4,78%

ELABORÓ:	REVISÓ: SECRETARIA DE SALUD	APROBÓ: SECRETARIA DE SALUD
NOMBRE:	NOMBRE:	NOMBRE:
FIRMA:	FIRMA:	FIRMA:
	Alcaldía Municipal: Calle 2 No. 5- 64 –Celular: 3142957484 Código Postal: 418020 Página Web: http:// www.saladoblancohuila.micolombiadigital.gov.co correo electrónico: contactenos@saladoblanco-huila.gov.co	


	MUNICIPIO DE SALADOBLANCO NIT. 891.180.180 - 1	Código: F-SG-030
		Fecha: 18 -02-2020
	ANÁLISIS DE LA SITUACIÓN EN SALUD	Versión No. 01
		Página 104 de 1

Tabla 44 Principales causas de morbilidad en la población total, municipio de Salado Blanco Huila 2009 – 2019

Ciclo vital	Gran causa de morbilidad	Total											Δ pp 2019- 2018
		2009	2010	2011	2012	2013	2014	2015	2016	2017	2018	2019	
Primera infancia (0 - 5años)	Condiciones transmisibles y nutricionales	37,81	44,76	33,33	38,67	46,60	41,55	44,48	43,76	37,84	32,33	30,71	-1,61
	Condiciones perinatales	18,41	0,37	1,48	2,93	2,42	1,89	3,14	4,89	1,23	2,97	8,60	5,63
	Enfermedades no transmisibles	26,70	33,92	35,23	35,13	31,59	28,77	27,76	32,75	33,25	35,13	35,31	0,18
	Lesiones	5,47	3,49	8,44	8,32	4,38	7,68	7,09	5,21	7,24	6,38	6,71	0,34
	Condiciones mal clasificadas	11,61	17,46	21,52	14,95	15,01	20,11	17,53	13,38	20,44	23,20	18,67	-4,53
Infancia (6 - 11 años)	Condiciones transmisibles y nutricionales	31,48	29,31	17,88	23,39	31,40	29,15	26,03	20,02	19,20	12,13	15,76	3,64
	Condiciones maternas	0,00	0,00	0,00	0,00	0,00	0,00	0,00	0,00	0,00	0,00	0,00	0,00
	Enfermedades no transmisibles	48,15	49,06	60,00	58,03	44,79	38,14	41,87	55,85	52,47	57,90	58,90	1,00
	Lesiones	8,80	6,44	12,12	5,73	11,90	10,70	9,05	9,96	8,83	9,05	10,51	1,46
	Condiciones mal clasificadas	11,57	15,18	10,00	12,84	11,90	22,02	23,05	14,17	19,50	20,92	14,83	-6,09
Adolescencia (12 -18 años)	Condiciones transmisibles y nutricionales	24,59	17,20	11,04	8,54	15,79	15,99	13,21	9,12	9,16	6,44	6,83	0,39
	Condiciones maternas	7,99	4,70	7,36	5,84	3,93	5,50	5,41	7,18	5,05	3,13	4,41	1,29
	Enfermedades no transmisibles	51,23	57,26	60,64	64,97	54,93	49,15	48,67	54,56	52,44	57,85	62,80	4,95
	Lesiones	6,56	7,26	9,28	6,27	9,71	11,80	8,84	9,02	10,40	10,75	8,90	-1,85
	Condiciones mal clasificadas	9,63	13,57	11,68	14,38	15,64	17,56	23,87	20,13	22,95	21,84	17,06	-4,78
Juventud (14 - 26 años)	Condiciones transmisibles y nutricionales	16,90	14,96	8,73	9,13	14,50	16,95	10,81	9,52	8,36	8,95	9,92	0,98
	Condiciones maternas	10,21	4,41	14,51	8,95	7,25	7,76	6,10	17,03	14,80	9,57	10,83	1,26
	Enfermedades no transmisibles	54,40	57,81	54,17	61,30	57,02	49,28	49,87	44,50	50,61	55,08	53,52	-1,55
	Lesiones	7,92	7,67	7,96	7,53	8,34	9,05	10,06	8,95	7,61	8,29	7,56	-0,73
	Condiciones mal clasificadas	10,56	15,15	14,63	13,09	12,89	16,95	23,16	20,01	18,63	18,12	18,15	0,04
Adultez (27 - 59 años)	Condiciones transmisibles y nutricionales	12,52	10,64	8,18	11,08	11,49	10,81	7,24	8,57	7,91	7,26	6,54	-0,72
	Condiciones maternas	3,20	0,93	3,83	1,70	1,83	1,97	2,08	3,75	3,28	1,98	3,15	1,17
	Enfermedades no transmisibles	71,57	71,99	67,12	69,34	72,01	67,08	65,48	64,83	66,72	68,67	69,58	0,91
	Lesiones	4,66	5,13	7,51	4,81	5,38	6,39	6,89	6,30	5,40	5,37	6,21	0,83
	Condiciones mal clasificadas	8,04	11,31	13,36	13,07	9,29	13,75	18,31	16,55	16,69	16,72	14,52	-2,19
Persona mayor (Mayores de 60)	Condiciones transmisibles y nutricionales	3,94	4,99	4,87	5,03	3,90	7,76	5,77	6,59	4,23	4,23	4,78	0,55
	Condiciones maternas	0,00	0,06	0,00	0,08	0,00	0,00	0,00	0,00	0,00	0,00	0,00	0,00
	Enfermedades no transmisibles	87,74	87,01	86,71	86,69	83,05	79,11	81,57	74,20	81,57	80,60	79,13	-1,47
	Lesiones	3,07	1,68	3,32	1,95	3,76	4,27	2,94	4,47	2,96	2,52	3,71	1,19
	Condiciones mal clasificadas	5,26	6,26	5,09	6,25	9,29	8,87	9,72	14,75	11,25	12,65	12,38	-0,27

Fuente: Base de Datos SISPRO 2020

ELABORÓ:	REVISÓ: SECRETARIA DE SALUD	APROBÓ: SECRETARIA DE SALUD
NOMBRE:	NOMBRE:	NOMBRE:
FIRMA:	FIRMA:	FIRMA:
<p>Alcaldía Municipal: Calle 2 No. 5- 64 –Celular: 3142957484 Código Postal: 418020 Página Web: http:// www.saladoblancohuila.micolombiadigital.gov.co correo electrónico: contactenos@saladoblanco-huila.gov.co</p>		



	MUNICIPIO DE SALADOBLANCO NIT. 891.180.180 - 1	Código: F-SG-030
		Fecha: 18 -02-2020
	ANÁLISIS DE LA SITUACIÓN EN SALUD	Versión No. 01
		Página 105 de 1

Tabla 45 Principales causas de morbilidad en la población masculina, municipio de Salado Blanco Huila 2009 – 2019.

Ciclo vital	Gran causa de morbilidad	Hombres											Δ pp 2019- 2018
		2009	2010	2011	2012	2013	2014	2015	2016	2017	2018	2019	
Primera infancia (0 - 5 años)	Condiciones transmisibles y	41,57	47,42	32,13	37,74	49,08	44,04	46,33	42,57	33,83	33,65	32,30	-1,35
	Condiciones maternas	2,75	0,45	1,08	3,86	2,62	2,77	2,31	7,81	1,62	2,86	5,77	2,91
	Enfermedades no transmisibles	34,90	33,03	37,55	34,71	29,54	25,62	26,43	31,86	35,31	34,81	36,00	1,19
	Lesiones	9,41	3,82	9,03	8,54	3,85	8,17	8,34	6,42	7,95	6,35	7,92	1,57
	Condiciones mal	11,37	15,28	20,22	15,15	14,92	19,39	16,58	11,34	21,29	22,33	18,00	-4,33
Infancia (6 - 11 años)	Condiciones transmisibles y	37,04	30,42	20,24	25,82	30,17	28,20	27,35	20,69	21,59	10,86	15,30	4,44
	Condiciones maternas	0,00	0,00	0,00	0,00	0,00	0,00	0,00	0,00	0,00	0,00	0,00	0,00
	Enfermedades no transmisibles	38,89	47,15	55,36	55,40	40,23	39,53	40,41	51,72	51,53	54,83	56,34	1,52
	Lesiones	12,04	9,13	16,07	5,63	16,95	12,79	9,39	14,75	12,83	13,45	14,18	0,73
	Condiciones mal	12,04	13,31	8,33	13,15	12,64	19,48	22,86	12,84	14,05	20,86	14,18	-6,68
Adolescencia (12 - 18 años)	Condiciones transmisibles y	25,18	17,38	13,36	9,04	19,79	18,21	19,01	12,33	12,67	8,53	9,30	0,78
	Condiciones maternas	0,00	0,00	0,00	0,00	0,84	0,00	0,00	0,00	0,00	0,00	0,00	0,00
	Enfermedades no transmisibles	54,68	56,41	63,36	67,47	50,11	46,63	41,80	50,22	43,87	49,37	61,38	12,01
	Lesiones	14,39	12,54	13,36	14,46	18,11	20,77	16,26	18,13	22,34	20,95	13,75	-7,20
	Condiciones mal	5,76	13,68	9,91	9,04	11,16	14,39	22,93	19,32	21,12	21,16	15,57	-5,59
Juventud (14 - 26 años)	Condiciones transmisibles y	18,94	19,94	4,37	8,04	12,84	21,58	10,27	14,51	12,32	9,34	12,61	3,26
	Condiciones maternas	0,00	0,00	0,00	0,00	0,00	0,53	0,00	0,00	0,00	0,76	0,00	-0,76
	Enfermedades no transmisibles	48,48	49,84	59,39	58,74	49,85	45,00	41,61	43,52	53,60	54,04	52,16	-1,89
	Lesiones	24,24	17,13	22,71	20,28	27,22	17,89	27,05	27,25	20,80	19,32	19,07	-0,24
	Condiciones mal	8,33	13,08	13,54	12,94	10,09	15,00	21,06	14,73	13,28	16,54	16,16	-0,38
Adultez (27 - 59 años)	Condiciones transmisibles y	17,21	11,68	12,03	14,78	13,23	12,67	10,61	8,73	7,88	7,19	6,13	-1,06
	Condiciones maternas	0,00	0,00	0,00	0,00	0,00	0,00	0,00	0,00	0,00	0,00	0,00	0,00
	Enfermedades no transmisibles	62,01	64,25	61,08	62,76	69,50	60,41	57,56	64,22	65,35	63,98	68,27	4,30
	Lesiones	11,04	13,25	16,27	10,32	10,57	12,49	15,45	12,06	11,57	11,02	11,24	0,22
	Condiciones mal	9,74	10,83	10,61	12,13	6,70	14,43	16,38	14,99	15,20	17,81	14,35	-3,46
Persona mayor (Mayores de 60)	Condiciones transmisibles y	2,90	5,02	4,88	5,40	4,20	12,10	7,32	6,33	3,91	4,20	5,03	0,83
	Condiciones maternas	0,00	0,00	0,00	0,16	0,00	0,00	0,00	0,00	0,00	0,00	0,00	0,00
	Enfermedades no transmisibles	86,96	84,36	87,26	84,29	82,03	72,58	79,14	70,92	80,56	78,77	78,91	0,15
	Lesiones	3,26	3,30	2,71	2,45	4,53	4,37	3,54	5,37	2,88	3,54	3,92	0,38
	Condiciones mal	6,88	7,32	5,15	7,69	9,24	10,95	9,99	17,37	12,65	13,50	12,14	-1,36

Fuente: Base de Datos SISPRO 2020

ELABORÓ:	REVISÓ: SECRETARÍA DE SALUD	APROBÓ: SECRETARÍA DE SALUD
NOMBRE:	NOMBRE:	NOMBRE:
FIRMA:	FIRMA:	FIRMA:
<p>Alcaldía Municipal: Calle 2 No. 5- 64 –Celular: 3142957484 Código Postal: 418020 Página Web: http:// www.saladoblancohuila.micolombiadigital.gov.co correo electrónico: contactenos@saladoblanco-huila.gov.co</p>		

	MUNICIPIO DE SALADOBLANCO NIT. 891.180.180 - 1	Código: F-SG-030
		Fecha: 18 -02-2020
	ANÁLISIS DE LA SITUACIÓN EN SALUD	Versión No. 01
		Página 106 de 1

Distribución porcentual de las principales causas de morbilidad en hombres


En la población masculina del ciclo de la primera infancia la principal causa de consulta son las enfermedades no transmisibles con un 36,00% de proporción para el 2019 con respecto a toda la consulta de este grupo de edad, se observa un aumento del 1,19 de cambio porcentual en la diferencia de la proporción entre 2019 a 2018. Le sigue en proporción las enfermedades transmisibles y nutricionales con 32,30% en promedio de proporción en el periodo de observación, este grupo tienen tendencia a la disminución de -1,35 puntos de cambio porcentual en la diferencia de la proporción entre 2019 a 2018. Seguidamente por orden de proporción de mayor a menor como causas de consulta en este grupo de edad, las condiciones mal clasificadas con 18,00% con una disminución importante del -4,33.

En el ciclo de la infancia la principal causa de consulta al igual que en la primera infancia son las enfermedades no transmisibles con un 56,34% de proporción para el 2019 con respecto a toda la consulta de este grupo de edad, se observa un aumento de 1,52 de cambio porcentual en la diferencia de la proporción entre 2019 a 2018. En segundo lugar encontramos las Condiciones transmisibles y nutricionales con 15,30% para el 2019 con tendencia aumentar entre 2019 y 2018 de 4,44. Le sigue en proporción las Condiciones mal clasificadas y lesiones con 14,18% de proporción en el 2019, este grupo tienen tendencia a aumentar las lesiones de 0,73 puntos de cambio porcentual en la diferencia de la proporción entre 2018 a 2017 mientras que las condiciones mal clasificadas tendencia a disminuir de -6,68 puntos.

En la población masculina del ciclo de la adolescencia la principal causa de consulta son las enfermedades no transmisibles con un 61,38% de proporción para el 2019 con respecto a toda la consulta de este grupo de edad, se observa un aumento significativo de 12,01 de cambio porcentual en la diferencia de la proporción entre 2019 a 2018. Le sigue en proporción las Condiciones mal clasificadas con 15,57% de proporción en el 2019, este grupo tienen tendencia a disminuir de -5,59 puntos de cambio porcentual en la diferencia de la proporción entre 2019 a 2018. Seguidamente por orden de proporción de mayor a menor como causas de consulta en este grupo de edad, las condiciones transmisibles y nutricionales con un promedio 13,75%

En la juventud la principal causa de consulta son las enfermedades no transmisibles con un 52,16% de proporción para el 2019 con respecto a toda la consulta de este grupo de edad, se observa una disminución de -1,89 cambios porcentuales en la diferencia de la proporción entre 2019 a 2018. Le siguen por orden de proporción de mayor a menor como causas de consulta en este grupo de edad, las lesiones con una 19,07% en el 2019, este grupo tienen tendencia a disminuir con el -0,24 de cambio porcentual en la diferencia de la proporción

ELABORÓ:	REVISÓ: SECRETARÍA DE SALUD	APROBÓ: SECRETARÍA DE SALUD
NOMBRE:	NOMBRE:	NOMBRE:
FIRMA:	FIRMA:	FIRMA:
<p style="text-align: right;"> Alcaldía Municipal: Calle 2 No. 5- 64 –Celular: 3142957484 Código Postal: 418020 Página Web: http:// www.saladoblancohuila.micolombiadigital.gov.co correo electrónico: contactenos@saladoblanco-huila.gov.co </p>		

	MUNICIPIO DE SALADOBLANCO NIT. 891.180.180 - 1	Código: F-SG-030
		Fecha: 18 -02-2020
	ANÁLISIS DE LA SITUACIÓN EN SALUD	Versión No. 01
		Página 107 de 1

entre 2019 a 2018. Seguidamente en proporción las condiciones mal clasificadas con un promedio de 16,16%.

En la población masculina del ciclo de la Adultez la principal causa de consulta son las enfermedades no transmisibles con un 68,27% de proporción para el 2019 con respecto a toda la consulta de este grupo de edad, se observa un aumento de 4,30 de cambio porcentual en la diferencia de la proporción entre 2019 a 2018. Le sigue en proporción las Condiciones mal clasificadas con 14,35% en proporción en el 2019, este grupo tienen tendencia a disminuir con -3,46 de cambio porcentual en la diferencia de la proporción entre 2019 a 2018. Le siguen por orden de proporción de mayor a menor como causas de consulta en este grupo de edad, lesiones con 11,24%.


En el ciclo de las personas mayores de 60 años, la principal causa de consulta son las enfermedades no transmisibles con un 78,91% de proporción para el 2019 con respecto a toda la consulta de este grupo de edad, se observa un aumento leve de 0,15 puntos de cambio porcentual en la diferencia de la proporción entre 2019 a 2018. Como segunda causa en proporción las Condiciones mal clasificadas con 12,14% en proporción en el 2019. Le siguen por orden de proporción de mayor a menor como causas de consulta en este grupo de edad, las condiciones transmisibles y nutricionales con 5,03%.

Distribución porcentual de las principales causas de morbilidad en mujeres

En la población femenina del ciclo de la primera infancia la principal causa de consulta son las enfermedades no transmisibles con 34,52% para el 2019 con respecto a toda la consulta de este grupo de edad, se observa una disminución del -0,95 de cambio porcentual en la diferencia de la proporción entre 2019 a 2018. Le sigue en proporción en el año 2019, enfermedades transmisibles y nutricionales con 28,90% este grupo tiene tendencia a disminuir del -2,00 punto de cambio porcentual en la diferencia de la proporción entre 2019 a 2018. Le siguen por orden de proporción de mayor a menor como causas de consulta en este grupo de edad, las condiciones mal clasificadas con 19,43%.

En la población femenina del ciclo de la infancia la principal causa de consulta son las enfermedades no transmisibles con un 61,02% de proporción para el 2019 con respecto a toda la consulta de este grupo de edad, se observa un aumento de 0,11 cambios porcentuales en la diferencia de la proporción entre 2019 a 2018. Como segunda causa de morbilidad en proporción con 16,15% en 2019, las Condiciones transmisibles y nutricionales este grupo tienen tendencia a aumentar de 2,78 puntos de cambio porcentual en la diferencia

ELABORÓ:	REVISÓ: SECRETARÍA DE SALUD	APROBÓ: SECRETARÍA DE SALUD
NOMBRE:	NOMBRE:	NOMBRE:
FIRMA:	FIRMA:	FIRMA:
	Alcaldía Municipal: Calle 2 No. 5- 64 –Celular: 3142957484 Código Postal: 418020 Página Web: http:// www.saladoblancohuila.micolombiadigital.gov.co correo electrónico: contactenos@saladoblanco-huila.gov.co	

	MUNICIPIO DE SALADOBLANCO NIT. 891.180.180 - 1	Código: F-SG-030
		Fecha: 18 -02-2020
	ANÁLISIS DE LA SITUACIÓN EN SALUD	Versión No. 01
		Página 108 de 1

de la proporción entre 2019 a 2018. Seguidamente por orden de proporción de mayor a menor como causas de consulta en este grupo de edad, las condiciones mal clasificadas con 15,37%.

En el ciclo de la adolescencia la principal causa de consulta son las enfermedades no transmisibles con un 63,56% de proporción para el 2019 con respecto a toda la consulta de este grupo de edad, se observa un aumento del 1,07 de cambio porcentual en la diferencia de la proporción entre 2019 a 2018. Le sigue en proporción las Condiciones mal clasificadas con 17,85% de proporción para 2019, este grupo tiene tendencia a disminuir con -4,36 de cambio porcentual en la diferencia de la proporción entre 2019 a 2018. Seguidamente por orden de proporción de mayor a menor como causas de consulta en este grupo de edad, las Condiciones maternas promedio del periodo 6,75%.

En el ciclo de la juventud la primera causa de la morbilidad son las enfermedades no transmisibles con un registro de 54,06% para el 2019 y una diferencia de -1,44 puntos entre 2019 y 2018. Como segunda causa se registra las Condiciones mal clasificadas con 18,93, con un aumento de 0,18 puntos para el 2019 en comparación al 2018. Como tercera causa aparecen las condiciones maternas con un promedio de 15,06%.

En la Adultez la principal causa de consulta son las enfermedades no transmisibles con un 70,24% de proporción para el 2019 con respecto a toda la consulta de este grupo de edad, se observa una disminución del -0,60 de cambio porcentual en la diferencia de la proporción entre 2019 a 2018. Le sigue en proporción las condiciones mal clasificadas con 14,61% para el 2019, este grupo tienen tendencia a disminuir del -1,60 de cambio porcentual en la diferencia de la proporción entre 2019 a 2018. Seguidamente por orden de proporción de mayor a menor como causas de consulta en este grupo de edad, las Condiciones transmisibles y nutricionales con un promedio del periodo 6,74%.

En la población femenina del ciclo de las personas mayores de 60 años, la principal causa de consulta son las enfermedades no transmisibles con un 79,37% de proporción para el 2019 con respecto a toda la consulta de este grupo de edad, se observa una disminución de -2,92 puntos de cambio porcentual en la diferencia de la proporción entre 2019 a 2018. Como segunda causa están las Condiciones mal clasificadas con 12,64% en promedio de proporción en el periodo de observación, este grupo tienen tendencia a aumentar con 0,77 de cambio porcentual en la diferencia de la proporción entre 2019 a 2018. Seguidamente por orden de proporción de mayor a menor como causas de consulta en este grupo de edad, las enfermedades transmisibles y nutricionales con 4,52%.

ELABORÓ:	REVISÓ: SECRETARIA DE SALUD	APROBÓ: SECRETARIA DE SALUD
NOMBRE:	NOMBRE:	NOMBRE:
FIRMA:	FIRMA:	FIRMA:
	Alcaldía Municipal: Calle 2 No. 5- 64 –Celular: 3142957484 Código Postal: 418020 Página Web: http:// www.saladoblancohuila.micolombiadigital.gov.co correo electrónico: contactenos@saladoblanco-huila.gov.co	



	MUNICIPIO DE SALADOBLANCO NIT. 891.180.180 - 1	Código: F-SG-030
		Fecha: 18 -02-2020
	ANÁLISIS DE LA SITUACIÓN EN SALUD	Versión No. 01
		Página 109 de 1

Tabla 46 Principales causas de morbilidad en la población femenina, municipio de Salado Blanco Huila 2009 – 2019

Ciclo vital	Gran causa de morbilidad	Mujeres											Δ pp 2019- 2018
		2009	2010	2011	2012	2013	2014	2015	2016	2017	2018	2019	
Primera infancia (0 - 5 años)	Condiciones transmisibles y	35,06	41,46	35,03	39,86	44,04	39,01	42,32	45,00	41,54	30,89	28,90	-2,00
	Condiciones maternas	29,89	0,28	2,03	1,75	2,23	0,99	4,10	1,84	0,87	3,09	11,83	8,75
	Enfermedades no	20,69	35,01	31,98	35,66	33,70	31,97	29,31	33,68	31,34	35,47	34,52	-0,95
	Lesiones	2,59	3,08	7,61	8,04	4,93	7,18	5,63	3,95	6,59	6,41	5,33	-1,08
	Condiciones mal	11,78	20,17	23,35	14,69	15,10	20,85	18,64	15,53	19,65	24,14	19,43	-4,71
Infancia (6 - 11 años)	Condiciones transmisibles y	25,93	27,98	15,43	21,08	32,72	30,23	24,69	19,41	17,04	13,37	16,15	2,78
	Condiciones maternas	0,00	0,00	0,00	0,00	0,00	0,00	0,00	0,00	0,00	0,00	0,00	0,00
	Enfermedades no	57,41	51,38	64,81	60,54	49,69	36,54	43,36	59,62	53,33	60,91	61,02	0,11
	Lesiones	5,56	3,21	8,02	5,83	6,48	8,31	8,71	5,59	5,19	4,74	7,45	2,72
	Condiciones mal	11,11	17,43	11,73	12,56	11,11	24,92	23,24	15,38	24,44	20,98	15,37	-5,61
Adolescencia (12 - 18 años)	Condiciones transmisibles y	24,36	17,09	9,67	8,26	13,49	14,74	9,97	7,56	7,55	5,29	5,52	0,23
	Condiciones maternas	11,17	7,52	11,70	9,11	5,71	8,60	8,43	10,66	7,37	4,83	6,75	1,92
	Enfermedades no	49,86	57,78	59,03	63,58	57,72	50,56	52,51	56,66	56,37	62,49	63,56	1,07
	Lesiones	3,44	4,10	6,87	1,69	4,86	6,76	4,70	4,61	4,93	5,18	6,32	1,15
	Condiciones mal	11,17	13,50	12,72	17,37	18,23	19,34	24,39	20,52	23,78	22,21	17,85	-4,36
Juventud (14 - 26 años)	Condiciones transmisibles y	16,28	12,74	10,55	9,54	14,94	15,22	11,02	7,99	7,08	8,79	8,88	0,09
	Condiciones maternas	13,30	6,37	20,55	12,24	9,17	10,47	8,62	22,23	19,58	13,16	15,06	1,91
	Enfermedades no	56,19	61,36	52,00	62,24	58,93	50,89	53,29	44,80	49,64	55,50	54,06	-1,44
	Lesiones	2,98	3,46	1,82	2,84	3,33	5,73	3,04	3,36	3,36	3,80	3,07	-0,73
	Condiciones mal	11,24	16,07	15,09	13,14	13,64	17,69	24,03	21,63	20,35	18,76	18,93	0,18
Adultez (27 - 59 años)	Condiciones transmisibles y	10,69	10,19	6,39	9,19	10,64	9,94	5,76	8,50	7,92	7,29	6,74	-0,55
	Condiciones maternas	4,45	1,33	5,62	2,57	2,72	2,89	2,99	5,54	4,65	2,90	4,74	1,84
	Enfermedades no	75,32	75,27	69,93	72,70	73,23	70,19	68,95	65,13	67,29	70,84	70,24	-0,60
	Lesiones	2,16	1,69	3,41	2,00	2,85	3,54	3,14	3,55	2,82	2,76	3,67	0,91
	Condiciones mal	7,38	11,52	14,65	13,54	10,56	13,43	19,16	17,29	17,31	16,21	14,61	-1,60
Persona mayor (Mayores de 60)	Condiciones transmisibles y	4,65	4,96	4,87	4,67	3,68	4,13	4,59	6,81	4,52	4,27	4,52	0,25
	Condiciones maternas	0,00	0,10	0,00	0,00	0,00	0,00	0,00	0,00	0,00	0,00	0,00	0,00
	Enfermedades no	88,26	88,81	86,33	89,05	83,78	84,56	83,40	77,11	82,50	82,28	79,37	-2,92
	Lesiones	2,93	0,58	3,75	1,45	3,21	4,19	2,48	3,66	3,03	1,58	3,48	1,90
	Condiciones mal	4,16	5,54	5,06	4,83	9,33	7,12	9,52	12,43	9,95	11,87	12,64	0,77

Fuente: Base de Datos SISPRO 2020

ELABORÓ:	REVISÓ: SECRETARÍA DE SALUD	APROBÓ: SECRETARÍA DE SALUD
NOMBRE:	NOMBRE:	NOMBRE:
FIRMA:	FIRMA:	FIRMA:
<p>Alcaldía Municipal: Calle 2 No. 5- 64 –Celular: 3142957484 Código Postal: 418020 Página Web: http:// www.saladoblancohuila.micolombiadigital.gov.co correo electrónico: contactenos@saladoblanco-huila.gov.co</p>		

	MUNICIPIO DE SALADOBLANCO NIT. 891.180.180 - 1	Código: F-SG-030
		Fecha: 18 -02-2020
	ANÁLISIS DE LA SITUACIÓN EN SALUD	Versión No. 01
		Página 110 de 1

2.2.2 Morbilidad específica por subgrupo

Para el análisis de la morbilidad específica por subgrupo se utiliza la lista del estudio mundial de carga de la enfermedad agrupa los códigos CIE10 modificada por el MSPS, se realiza estimación de cambios en las proporcionales durante el periodo 2009 a 2019.

Análisis total por causa de morbilidad en subgrupos


En la distribución porcentual de las principales causas de morbilidad por subgrupos, en las condiciones transmisibles y nutricionales las Enfermedades infecciosas y parasitarias (A00-B99, G00, G03-G04, N70-N73) ocupan el primer lugar con una proporción de 52,14% en el 2019, con tendencia a aumentar según cambio en puntos porcentuales de 2019 a 2018 de 0,02, en el segundo lugar están las Infecciones respiratorias (J00-J06, J10-J18, J20-J22, H65-H66) con una proporción de 42,24 en el 2019, con tendencia a disminuir según cambio en puntos porcentuales de 2019 a 2018 de -1,08. Le siguen por orden de proporción de mayor a menor, las Deficiencias nutricionales (E00-E02, E40-E46, E50, D50-D53, D64.9, E51-E64)) con un promedio del periodo 5,62%.

En el grupo de las condiciones maternas perinatales (O00-O99, P00-P96), la principal causa de consulta las condiciones maternas (O00-O99) con una proporción de 77,25% en el año 2019, con una tendencia a disminuir -12,24 puntos de 2019 a 2018, como segunda causa se encuentra las condiciones derivadas durante el periodo perinatal (P00-P96) con una proporción de 22,75% en el 2019, con tendencia aumentar con 12,24 puntos porcentuales del 2019 a 2018.

En el tercer subgrupo de causas de morbilidad encontramos las Enfermedades no transmisibles (C00-C97, D00-D48, D55-D64 (menos D64.9), D65-D89, E03-E07, E10-E16, E20-E34, E65-E88, F01-F99, G06-G98, H00-H61, H68-H93, I00-I99, J30-J98, K00-K92, N00-N64, N75-N98, L00-L98, M00-M99, Q00-Q99) cuya principal causa son las Enfermedades genitourinarias (N00-N64, N75-N98) con 20,42% de proporción para el año 2019, y con una tendencia de aumentar 1,11 puntos porcentuales del año 2019 a 2018. Como segundo causa de este grupo encontramos las Enfermedades cardiovasculares (I00-I99), con una proporción de 18,01% para el año 2019, con una tendencia a disminuir según cambio en puntos porcentuales de 2019 a 2018 de -2,21. Le siguen por orden de proporción de mayor a menor como causa de consulta las Condiciones orales (K00-K14) con una proporción de 15,87% en el 2019, con una tendencia a disminuir de -0,39 puntos porcentual de 2019 a 2018.

En el grupo de las Lesiones (V01-Y89, S00-T98) la principal causa de consulta se encuentra los traumatismos, envenenamientos u algunas otras consecuencias de causas externas

ELABORÓ:	REVISÓ: SECRETARÍA DE SALUD	APROBÓ: SECRETARÍA DE SALUD
NOMBRE:	NOMBRE:	NOMBRE:
FIRMA:	FIRMA:	FIRMA
<p style="text-align: right;">Alcaldía Municipal: Calle 2 No. 5- 64 –Celular: 3142957484 Código Postal: 418020 Página Web: http:// www.saladoblancohuila.micolombiadigital.gov.co correo electrónico: contactenos@saladoblanco-huila.gov.co</p>		

	MUNICIPIO DE SALADOBLANCO NIT. 891.180.180 - 1	Código: F-SG-030
		Fecha: 18 -02-2020
	ANÁLISIS DE LA SITUACIÓN EN SALUD	Versión No. 01
		Página 111 de 1

(S00-T98), con una proporción de 88,67% en el 2019, con tendencia a disminución de -0,10 puntos porcentuales de 2019 a 2018. La segunda causa de este grupo se encuentra las lesiones no intencionales (V01-X59, Y40-Y86, Y88, Y89) con una proporción de 9,55% para el 2019, con tendencia al aumento de 0,19 puntos porcentuales de 2019 a 2018, seguidamente se Lesiones de intencionalidad indeterminada (Y10-Y34, Y872) ocupan el tercer lugar con una proporción de 1,71 % para el 2019, con tendencia al aumento de 0,77.

En el último grupo de las grandes causas de morbilidad se encuentra los signos y síntomas mal definidos (R00-R99), sin subgrupo de causas de morbilidad, reconociendo que esta gran causa es el principal motivo de consulta de morbilidad del 2019 con una proporción del 100% en los últimos once años.


Distribución porcentual en los subgrupos de causa de morbilidad en hombres

En la población masculina la principal causa en el del grupo de las Condiciones transmisibles y nutricionales (A00-B99, G00-G04, N70-N73, J00-J06, J10-J18, J20-J22, H65-H66, E00-E02, E40-E46, E50, D50-D53, D64.9, E51-E64) son las Infecciones respiratorias (J00-J06, J10-J18, J20-J22, H65-H66) con una proporción de 50,80% en el 2019, con tendencia aumentar según cambio en puntos porcentuales de 2019 a 2018 de 4,61. En el segundo lugar están las enfermedades infecciosas y parasitarias (A00-B99, G00, G03-G04, N70-N73) con una proporción de 42,60% en el 2019, con tendencia a disminuir según cambio en puntos porcentuales de 2019 a 2018 de -6,35, Le siguen por orden de proporción de mayor a menor, las Deficiencias nutricionales (E00-E02, E40-E46, E50, D50-D53, D64.9, E51-E64)) con un promedio del periodo 6,60%.

En el segundo grupo encontramos las condiciones maternas perinatales (O00-O99, P00-P96) en hombres, la principal causa de consulta fueron las condiciones derivadas durante el periodo perinatal (P00-P96) con una proporción de 100% para el año 2019, con una tendencia aumentar con -18,18 puntos porcentuales de 2019 a 2018. Como segunda causa de este grupo encontramos las condiciones maternas (O00-O99) con una proporción de 0,00% disminuyendo en un -18,18 con relación de 2019 a 2018.

Con respecto al subgrupo de las causas de las Enfermedades no transmisibles (C00-C97, D00-D48, D55-D64 (menos D64.9), D65-D89, E03-E07, E10-E16, E20-E34, E65-E88, F01-F99, G06-G98, H00-H61, H68-H93, I00-I99, J30-J98, K00-K92, N00-N64, N75-N98, L00-L98, M00-M99, Q00-Q99) en hombres, la principal causa de atención son las Enfermedades cardiovasculares (I00-I99) con una proporción de 18,16% para el año 2019, con una

ELABORÓ:	REVISÓ: SECRETARIA DE SALUD	APROBÓ: SECRETARIA DE SALUD
NOMBRE:	NOMBRE:	NOMBRE:
FIRMA:	FIRMA:	FIRMA
<p style="text-align: right;">Alcaldía Municipal: Calle 2 No. 5- 64 –Celular: 3142957484 Código Postal: 418020 Página Web: http:// www.saladoblancohuila.micolombiadigital.gov.co correo electrónico: contactenos@saladoblanco-huila.gov.co</p>		

	MUNICIPIO DE SALADOBLANCO NIT. 891.180.180 - 1	Código: F-SG-030
		Fecha: 18 -02-2020
	ANÁLISIS DE LA SITUACIÓN EN SALUD	Versión No. 01
		Página 112 de 1

tendencia a disminuir según cambio en puntos porcentuales de 2019 a 2018 de -2,36. Como segundo causa de este grupo encontramos las Condiciones orales (K00-K14) con 17,17 % de proporción para el año 2019, y con una tendencia de a disminuir de 1,11 puntos porcentuales del año 2019 a 2018. Le siguen por orden de proporción de mayor a menor como causa de consulta las Enfermedades genitourinarias (N00-N64, N75-N98) con una proporción de 13,45% para el año 2019.


En el cuarto grupo de subcausas en hombres son las Lesiones (V01-Y89, S00-T98), encontrando que el principal motivo de consulta fueron los Traumatismos, envenenamientos u algunas otras consecuencias de causas externas (S00-T98), con una proporción de 93,43% para el año 2019, con una tendencia aumentar según cambio en puntos porcentuales de 2019 a 2018 de 3,09. Como segunda causa de este grupo encontramos las Lesiones no intencionales (V01-X59, Y40-Y86, Y88, Y89) con 6,22% de proporción para el año 2019, y con una tendencia de a disminuir de -2,54 puntos porcentuales del año 2019 a 2018. Le siguen por orden de proporción de mayor a menor como las Lesiones intencionales (X60-Y09, Y35-Y36, Y870, Y871) con una proporción de 0,23 % para el año 2019.

Distribución porcentual en los subgrupos de causa de morbilidad en Mujeres

En la población femenina la principal causa de morbilidad en el subgrupo de las Condiciones transmisibles y nutricionales (A00-B99, G00-G04, N70-N73, J00-J06, J10-J18, J20-J22, H65-H66, E00-E02, E40-E46, E50, D50-D53, D64.9, E51-E64) se encuentra las Enfermedades infecciosas y parasitarias (A00-B99, G00, G03-G04, N70-N73) con una proporción de 59,98% en el 2019, con tendencia a aumentar según cambio en puntos porcentuales de 2019 a 2018 de 5,49, en el segundo lugar están las Infecciones respiratorias (J00-J06, J10-J18, J20-J22, H65-H66) con una proporción de 35,20 % en el 2019, con tendencia a disminuir según cambio en puntos porcentuales de 2019 a 2018 de -5,96. Le siguen por orden de proporción de mayor a menor, las Deficiencias nutricionales (E00-E02, E40-E46, E50, D50-D53, D64.9, E51-E64)) con un promedio del periodo 4,82%.

En el subgrupo de condiciones maternas perinatales (O00-O99, P00-P96) en mujeres, el principal motivo de consulta fueron Condiciones maternas (O00-O99) con una proporción de 60,95% en el 2019, con tendencia a disminuir significativamente según cambio en puntos porcentuales de 2019 a 2018 de -33,34; en el segundo lugar se encuentra las condiciones derivadas durante el periodo perinatal (P00-P96) con una proporción de 12,08% en el 2019, con tendencia a aumentar con 6,37 puntos porcentuales del 2019 a 2018.

ELABORÓ:	REVISÓ: SECRETARÍA DE SALUD	APROBÓ: SECRETARÍA DE SALUD
NOMBRE:	NOMBRE:	NOMBRE:
FIRMA:	FIRMA:	FIRMA:
<p style="text-align: right;"> Alcaldía Municipal: Calle 2 No. 5- 64 –Celular: 3142957484 Código Postal: 418020 Página Web: http:// www.saladoblancohuila.micolombiadigital.gov.co correo electrónico: contactenos@saladoblanco-huila.gov.co </p>		

	MUNICIPIO DE SALADOBLANCO NIT. 891.180.180 - 1	Código: F-SG-030
		Fecha: 18 -02-2020
	ANÁLISIS DE LA SITUACIÓN EN SALUD	Versión No. 01
		Página 113 de 1

En el tercer subgrupo de causas de morbilidad en mujeres encontramos las Enfermedades no transmisibles (C00-C97, D00-D48, D55-D64 (menos D64.9), D65-D89, E03-E07, E10-E16, E20-E34, E65-E88, F01-F99, G06-G98, H00-H61, H68-H93, I00-I99, J30-J98, K00-K92, N00-N64, N75-N98, L00-L98, M00-M99, Q00-Q99) cuya principal causa son las enfermedades genitourinarias (N00-N64, N75-N98), con una proporción de 24,89% para el año 2019, con una tendencia aumentar según cambio en puntos porcentuales de 2019 a 2018 de 1,11. Como segundo causa de este grupo encontramos las enfermedades cardiovasculares (I00-I99) con 17,92% de proporción para el año 2019, y con una tendencia de disminuir de -2,14 puntos porcentuales del año 2019 a 2018. Le siguen por orden de proporción de mayor a menor como causa de consulta las Condiciones orales (K00-K14) con una proporción de 15,04 % en el 2019, con una tendencia a disminuir de -0,06 puntos porcentual de 2019 a 2018.

En el grupo de las Lesiones (V01-Y89, S00-T98) en mujeres la principal causa de consulta se encuentra los traumatismos, envenenamientos u algunas otras consecuencias de causas externas (S00-T98), con una proporción de 81,31% en el 2019, con tendencia a disminuir de -4,41 puntos porcentuales de 2019 a 2018. La segunda causa de este grupo se encuentra las lesiones no intencionales (V01-X59, Y40-Y86, Y88, Y89) con una proporción de 14,70% para el 2019, con tendencia al aumento de 4,17 puntos porcentuales de 2019 a 2018, seguidamente se Lesiones de intencionalidad indeterminada (Y10-Y34, Y872) ocupan el tercer lugar con una proporción de 3,99% para el 2019, con tendencia al aumento de 2,24%.

En el último grupo de las grandes causas de morbilidad en mujeres se encuentra los signos y síntomas mal definidos (R00-R99), sin subgrupo de causas de morbilidad, reconociendo que esta gran causa es el principal motivo de consulta de morbilidad del 2019 con una proporción del 100% en los últimos once años.

ELABORÓ:	REVISÓ: SECRETARIA DE SALUD	APROBÓ: SECRETARIA DE SALUD
NOMBRE:	NOMBRE:	NOMBRE:
FIRMA:	FIRMA:	FIRMA:
	Alcaldía Municipal: Calle 2 No. 5- 64 –Celular: 3142957484 Código Postal: 418020 Página Web: http:// www.saladoblancohuila.micolombiadigital.gov.co correo electrónico: contactenos@saladoblanco-huila.gov.co	


	MUNICIPIO DE SALADOBLANCO NIT. 891.180.180 - 1	Código: F-SG-030
		Fecha: 18 -02-2020
	ANÁLISIS DE LA SITUACIÓN EN SALUD	Versión No. 01
		Página 114 de 1

Tabla 47 Principales causas de morbilidad por subgrupos en la población total, municipio de Salado Blanco Huila 2009 – 2019.

Grandes causas de morbilidad	Subgrupos de causa de morbilidad	Total											Δ pp 2019-2018
		2009	2010	2011	2012	2013	2014	2015	2016	2017	2018	2019	
Condiciones transmisibles y nutricionales (A00-B99, G00-G04, N70-N73, J00-J06, J10-J18, J20-J22, H65-H66, E00-E02, E40-E46, E50, D50-D53, D64.9, E51-E64))	Enfermedades infecciosas y parasitarias (A00-B99, G00, G03-G04, N70-N73)	61,54	49,74	46,55	47,82	50,51	58,40	40,87	51,79	49,92	52,12	52,14	0,02
	Infecciones respiratorias (J00-J06, J10-J18, J20-J22, H65-H66)	36,83	46,97	50,69	49,52	46,76	40,04	58,00	45,37	46,18	43,32	42,24	-1,08
	Deficiencias nutricionales (E00-E02, E40-E46, E50, D50-D53, D64.9, E51-E64))	1,63	3,29	2,76	2,66	2,73	1,55	1,13	2,84	3,90	4,57	5,62	1,05
Condiciones maternas perinatales (O00-O99, P00-P96)	Condiciones maternas (O00-O99)	53,50	93,97	95,85	87,32	82,31	88,46	85,01	89,22	97,26	89,48	77,25	-12,24
	Condiciones venenavas durante el periodo perinatal (P00-P96)	46,50	6,03	4,15	12,68	17,69	11,54	14,99	10,78	2,74	10,52	22,75	12,24
Enfermedades no transmisibles (C00-C97, D00-D48, D55-D64 (menos D64.9), D65-D89, E03-E07, E10-E16, E20-E34, E65-E88, F01-F99, G06-G98, H00-H61, H68-H93, I00-I99, J30-J98, K00-K92, N00-N64, N75-N98, L00-L98, M00-M99, Q00-Q99)	Neoplasias malignas (C00-C97)	0,54	0,33	0,28	0,98	0,84	1,12	1,64	1,35	1,00	1,30	1,79	0,49
	Otras neoplasias (D00-D48)	1,04	0,74	1,72	0,44	0,92	0,87	0,96	1,20	1,02	1,07	1,02	-0,05
	Diabetes mellitus (E10-E14)	0,59	0,72	0,88	0,52	2,05	1,99	1,78	1,70	2,03	2,30	2,51	0,21
	Enfermedades cardiovasculares (D55-D64 excepto D64.9, D65-D89, E03-E07, E15-E16, E20-E34, E65-E88, F01-F99, G06-G98, H00-H61, H68-H93, I00-I99, J30-J98, K00-K92, N00-N64, N75-N98, L00-L98, M00-M99, Q00-Q99)	2,04	1,92	1,93	4,17	7,14	4,99	2,66	2,74	3,67	4,41	4,49	0,08
	Enfermedades neuropsiquiátricas (F01-F99)	6,61	6,04	6,86	6,81	8,00	7,43	6,75	5,67	7,09	6,44	6,88	0,43
	Enfermedades de los órganos de los sentidos (H00-H64)	4,12	6,99	7,63	5,15	5,28	6,66	5,29	5,09	5,35	6,12	4,98	-1,15
	Enfermedades cardiovasculares (I00-I99)	26,90	31,40	23,92	25,64	28,30	23,09	17,07	14,94	21,34	20,23	18,01	-2,21
	Enfermedades respiratorias (J30-J98)	6,61	4,75	4,64	2,97	5,28	5,46	5,75	4,42	5,04	3,93	4,32	0,39
	Enfermedades digestivas (K20-K92)	7,79	5,36	8,86	6,88	8,45	7,56	5,91	7,27	6,92	5,69	6,85	1,16
	Enfermedades genitourinarias (N00-N64, N75-N98)	19,70	16,81	16,14	17,63	15,90	24,43	34,38	19,42	19,84	19,32	20,42	1,11
	Enfermedades de la piel (L00-L98)	5,34	6,46	5,07	3,79	4,79	4,85	5,20	5,14	4,20	3,31	3,60	0,29
	Enfermedades musculoesqueléticas (M00-M99)	8,11	7,01	7,91	7,05	6,22	8,19	9,27	10,99	9,98	8,75	8,20	-0,55
	Anomalías congénitas (Q00-Q99)	0,77	0,23	1,44	0,56	1,10	1,06	1,06	1,20	1,01	0,87	1,04	0,17
	Condiciones orales (K00-K14)	9,83	11,22	12,70	17,40	5,71	2,31	2,27	18,87	11,53	16,26	15,87	-0,39
Lesiones (V01-Y89, S00-T98)	Lesiones no intencionales (V01-X59, Y40-Y86, Y88, Y89)	2,49	2,52	5,15	4,96	4,49	5,52	5,76	7,55	7,78	9,36	9,55	0,19
	Lesiones intencionales (X60-Y09, Y35-Y36, Y870, Y871)	1,99	1,12	0,61	0,58	0,87	2,88	3,94	0,11	0,48	0,94	1,71	0,77
	Lesiones de intención indeterminada (Y10-Y34, Y870, Y871)	0,00	0,28	0,30	0,00	0,00	0,36	0,67	0,33	0,38	0,94	0,07	-0,86
	Envenenamientos u algunas otras consecuencias de causas externas (S00-T98)	95,52	96,08	93,94	94,46	94,65	91,24	89,63	92,01	91,35	88,77	88,67	-0,10
Signos y síntomas mal definidos (R00-R99)		100,00	100,00	100,00	100,00	100,00	100,00	100,00	100,00	100,00	100,00	100,00	0,00

Fuente: Base de Datos SISPRO 2020

ELABORÓ:	REVISÓ: SECRETARÍA DE SALUD	APROBÓ: SECRETARÍA DE SALUD
NOMBRE:	NOMBRE:	NOMBRE:
FIRMA:	FIRMA:	FIRMA:
<p>Alcaldía Municipal: Calle 2 No. 5- 64 –Celular: 3142957484 Código Postal: 418020 Página Web: http:// www.saladoblancohuila.micolombiadigital.gov.co correo electrónico: contactenos@saladoblanco-huila.gov.co</p>		


	MUNICIPIO DE SALADOBLANCO		Código: F-SG-030
	NIT. 891.180.180 - 1		Fecha: 18 -02-2020
	ANÁLISIS DE LA SITUACIÓN EN SALUD		Versión No. 01
			Página 115 de 1

Tabla 48 Principales causas de morbilidad por subgrupos en la población masculina, municipio de Salado Blanco Huila 2009 – 2019.

Grandes causas de morbilidad	Subgrupos de causa de morbilidad	Hombres											Δ pp 2019-2018
		2009	2010	2011	2012	2013	2014	2015	2016	2017	2018	2019	
Condiciones transmisibles y nutricionales (A00-B99, G00-G04, N70-N73, J00-J06, J10-J18, J20-J22, H65-H66, E00-E02, E40-E46, E50, D50-D53, D64.9, E51-E64))	Enfermedades infecciosas y parasitarias (A00-B99, G00, G03-G04, N70-N73)	60,67	46,72	40,34	46,88	45,94	60,02	38,16	49,10	49,51	48,95	42,60	-6,35
	Infecciones respiratorias (J00-J06, J10-J18, J20-J22, H65-H66)	38,95	50,47	56,65	50,52	52,62	38,76	60,90	48,45	47,99	46,18	50,80	4,61
	Deficiencias nutricionales (E00-E02, E40-E46, E50, D50-D53, D64.9, E51-E64))	0,37	2,81	3,00	2,60	1,44	1,22	0,94	2,45	2,50	4,87	6,60	1,73
Condiciones maternas perinatales (O00-O99, P00-P96)	Condiciones maternas (O00-O99)	0,00	0,00	0,00	0,00	19,05	9,09	0,00	0,00	0,00	18,18	0,00	-18,18
	Condiciones derivadas durante el periodo perinatal (P00-P96)	100,00	100,00	100,00	100,00	80,95	90,91	100,00	100,00	100,00	81,82	100,00	18,18
Enfermedades no transmisibles (C00-C97, D00-D48, D55-D64 (menos D64.9), D65-D89, E03-E07, E10-E16, E20-E34, E65-E88, F01-F99, G06-G98, H00-H61, H68-H93, I00-I99, J30-J98, K00-K92, N00-N64, N75-N98, L00-L98, M00-M99, Q00-Q99)	Neoplasias malignas (C00-C97)	0,00	0,24	0,19	1,12	1,03	0,95	0,96	1,71	0,66	2,27	2,27	0,00
	Otras neoplasias (D00-D48)	0,43	0,42	2,54	0,50	0,64	0,66	1,63	1,29	0,53	0,57	0,57	0,00
	Diabetes mellitus (E10-E14)	0,57	0,66	0,47	0,62	2,26	1,70	1,85	1,18	1,85	1,77	2,35	0,58
	Desórdenes endocrinos (D55-D64 excepto D64.9, D65-D89, E03-E07, E10-E16, E20-E34, E65-E88, F01-F99, G06-G98, H00-H61, H68-H93, I00-I99, J30-J98, K00-K92, N00-N64, N75-N98, L00-L98, M00-M99, Q00-Q99)	1,28	2,04	1,23	3,50	5,99	4,89	1,85	2,40	2,93	3,33	3,12	-0,21
	Enfermedades neuropsiquiátricas (F01-F99)	9,12	8,45	10,27	10,12	9,13	9,11	7,97	5,82	8,37	6,82	8,09	1,27
	Enfermedades de los órganos de los sentidos (H00-H64)	6,41	10,07	11,59	6,31	8,26	9,11	7,40	7,30	6,63	8,54	6,37	-2,17
	Enfermedades cardiovasculares (I00-I99)	26,78	28,90	18,38	24,17	26,99	22,73	16,94	16,51	21,72	20,52	18,16	-2,36
	Enfermedades respiratorias (J30-J98)	10,40	7,07	5,75	3,81	6,39	7,78	7,40	5,59	6,61	5,46	6,32	0,86
	Enfermedades digestivas (K20-K92)	8,40	5,34	11,22	7,81	7,30	8,49	7,40	7,84	7,55	6,43	7,41	0,98
	Enfermedades genitourinarias (N00-N64)	8,12	6,06	8,11	9,18	9,61	15,40	22,68	9,93	11,83	11,52	13,45	1,93
	Enfermedades de la piel (L00-L98)	6,55	8,51	5,94	6,06	5,84	7,41	8,52	5,74	4,86	3,31	4,79	1,48
	Enfermedades musculoesqueléticas (M00-M99)	8,26	8,03	8,20	6,87	7,03	8,20	11,07	12,82	11,47	9,66	8,81	-0,85
	Anomalías congénitas (Q00-Q99)	0,85	0,30	1,98	0,62	1,03	1,04	1,63	1,75	1,27	1,52	1,11	-0,41
	Condiciones orales (K00-K14)	12,82	13,91	14,14	19,30	8,50	2,53	2,71	20,12	13,71	18,27	17,17	-1,11
Lesiones (V01-Y89, S00-T98)	Lesiones no intencionales (V01-X59, Y40-Y86, Y88, Y89)	1,52	0,39	2,34	2,94	3,90	7,07	4,64	6,14	8,29	8,76	6,22	-2,54
	Lesiones intencionales (X60-Y09, Y35-Y36, Y870, Y871)	2,27	0,00	0,00	0,00	1,38	2,08	5,66	0,00	0,15	0,52	0,23	-0,28
	Lesiones de intención indeterminada (Y10-Y34, Y870-Y871)	0,00	0,00	0,00	0,00	0,00	0,00	0,15	0,34	0,15	0,39	0,12	-0,27
	Envenenamientos u otras consecuencias de causas externas (S00-T98)	96,21	99,61	97,66	97,06	94,72	90,85	89,55	93,52	91,40	90,34	93,43	3,09
Signos y síntomas mal definidos (R00-R99)		100,00	100,00	100,00	100,00	100,00	100,00	100,00	100,00	100,00	100,00	100,00	0,00

Fuente: Base de Datos SISPRO 2020

ELABORÓ:	REVISÓ: SECRETARÍA DE SALUD	APROBÓ: SECRETARÍA DE SALUD
NOMBRE:	NOMBRE:	NOMBRE:
FIRMA:	FIRMA:	FIRMA:
<p>Alcaldía Municipal: Calle 2 No. 5- 64 –Celular: 3142957484 Código Postal: 418020 Página Web: http:// www.saladoblancohuila.micolombiadigital.gov.co correo electrónico: contactenos@saladoblanco-huila.gov.co</p>		



	MUNICIPIO DE SALADOBLANCO NIT. 891.180.180 - 1	Código: F-SG-030
		Fecha: 18 -02-2020
	ANÁLISIS DE LA SITUACIÓN EN SALUD	Versión No. 01
		Página 116 de 1

Tabla 49 Principales causas de morbilidad por subgrupos en la población femenina, municipio de Salado Blanco Huila 2009 – 2019.

Grandes causas de morbilidad	Subgrupos de causa de morbilidad	Mujeres											Δ pp 2019- 2018
		2009	2010	2011	2012	2013	2014	2015	2016	2017	2018	2019	
Condiciones transmisibles y nutricionales (A00-B99, G00-G04, N70-N73, J00-J06, J10-J18, J20-J22, H65-H66, E00-E02, E40-E46, E50, D50-D53, D64.9, E51-E64.9)	Enfermedades infecciosas y parasitarias (A00-B99, G00, G03-G04, N70-N73)	62,10	52,33	51,82	48,64	54,02	56,89	43,60	53,90	50,19	54,49	59,98	5,49
	Infecciones respiratorias (J00-J06, J10-J18, J20-J22, H65-H66)	35,45	43,96	45,62	48,64	42,25	41,24	55,07	42,96	44,96	41,16	35,20	-5,96
	Deficiencias nutricionales (E00-E02, E40-E46, E50, D50-D53, D64.9, E51-E64.9)	2,44	3,70	2,55	2,71	3,72	1,87	1,33	3,14	4,85	4,34	4,82	0,47
Condiciones maternas perinatales (O00-O99, P00-P96)	Condiciones maternas (O00-O99)	55,08	95,61	97,20	94,21	87,87	95,08	90,38	97,82	98,97	94,29	60,95	-33,34
	Condiciones derivadas durante el periodo perinatal (P00-P96)	44,92	4,39	2,80	5,79	12,13	4,92	9,62	2,18	1,03	5,71	12,08	6,37
Enfermedades no transmisibles (C00-C97, D00-D48, D55-D64 (menos D64.9), D65-D89, E03-E07, E10-E16, E20-E34, E65-E88, F01-F99, G06-G98, H00-H61, H68-H93, I00-I99, J30-J98, K00-K92, N00-N64, N75-N98, L00-L98, M00-M99, Q00-Q99)	Neoplasias malignas (C00-C97)	0,80	0,38	0,34	0,90	0,74	1,21	2,00	1,14	1,18	0,75	1,48	0,73
	Otras neoplasias (D00-D48)	1,33	0,91	1,23	0,41	1,08	0,98	0,62	1,14	1,30	1,35	1,31	-0,04
	Diabetes mellitus (E10-E14)	0,60	0,75	1,12	0,45	1,94	2,14	1,75	1,99	2,13	2,60	2,62	0,01
	Enfermedades del sistema circulatorio (D55-D64 excepto D64.9, D65-D89, E03-E07, E15-E16, E20-E34, E65-E88, F01-F99, G06-G98, H00-H61, H68-H93, I00-I99, J30-J98, K00-K92, N00-N64, N75-N98, L00-L98, M00-M99, Q00-Q99)	2,39	1,86	2,36	4,57	7,76	5,04	3,08	2,92	4,07	5,03	5,37	0,34
	Enfermedades neuropsiquiátricas (F01-F99)	5,44	4,78	4,83	4,83	7,40	6,50	6,10	5,59	6,37	6,23	6,10	-0,13
	Enfermedades de los órganos de los sentidos (H00-H64)	3,05	5,38	5,27	4,46	3,70	5,31	4,19	3,86	4,64	4,74	4,08	-0,66
	Enfermedades cardiovasculares (I00-I99)	26,96	32,71	27,22	26,52	28,99	23,29	17,13	14,07	21,12	20,06	17,92	-2,14
	Enfermedades respiratorias (J30-J98)	4,85	3,52	3,98	2,47	4,69	4,17	4,89	3,77	4,17	3,05	3,04	-0,01
	Enfermedades digestivas (K20-K92)	7,50	5,38	7,46	6,33	9,07	7,05	5,14	6,95	6,57	5,27	6,50	1,23
	Enfermedades genitourinarias (N00-N64, N75-N98)	25,10	22,46	20,93	22,70	19,25	29,40	40,49	24,70	24,28	23,78	24,89	1,11
	Enfermedades de la piel (L00-L98)	4,78	5,38	4,55	2,43	4,23	3,44	3,48	4,81	3,83	3,31	2,84	-0,47
	Enfermedades musculoesqueléticas (M00-M99)	8,03	6,48	7,74	7,15	5,79	8,19	8,33	9,98	9,16	8,22	7,81	-0,41
	Anomalías congénitas (Q00-Q99)	0,73	0,19	1,12	0,52	1,14	1,07	0,77	0,89	0,86	0,50	0,99	0,49
	Condiciones orales (K00-K14)	8,43	9,81	11,84	16,25	4,23	2,19	2,05	18,18	10,32	15,11	15,04	-0,06
Lesiones (V01-Y89, S00-T98)	Lesiones no intencionales (V01-X59, Y40-Y86, Y88, Y89)	4,35	7,92	10,34	9,52	5,49	3,41	7,95	10,16	6,92	10,53	14,70	4,17
	Lesiones intencionales (X60-Y09, Y35-Y36, Y870, Y871)	1,45	3,96	1,72	1,90	0,00	3,98	0,57	0,32	1,03	1,75	3,99	2,24
	Lesiones de intención indeterminada (Y10-Y34, Y870-Y871)	0,00	0,99	0,86	0,00	0,00	0,85	1,70	0,32	0,77	2,01	0,00	-2,01
	Envenenamientos u otras consecuencias de causas externas (S00-T98)	94,20	87,13	87,07	88,57	94,51	91,76	89,77	89,21	91,28	85,71	81,31	-4,41
Signos y síntomas mal definidos (R00-R99)		100,00	100,00	100,00	100,00	100,00	100,00	100,00	100,00	100,00	100,00	100,00	0,00

Fuente: Base de Datos SISPRO 2020

ELABORÓ:	REVISÓ: SECRETARÍA DE SALUD	APROBÓ: SECRETARÍA DE SALUD
NOMBRE:	NOMBRE:	NOMBRE:
FIRMA:	FIRMA:	FIRMA:
<p>Alcaldía Municipal: Calle 2 No. 5- 64 –Celular: 3142957484 Código Postal: 418020 Página Web: http:// www.saladoblancohuila.micolombiadigital.gov.co correo electrónico: contactenos@saladoblanco-huila.gov.co</p>		

	MUNICIPIO DE SALADOBLANCO NIT. 891.180.180 - 1	Código: F-SG-030
		Fecha: 18 -02-2020
	ANÁLISIS DE LA SITUACIÓN EN SALUD	Versión No. 01
		Página 117 de 1

2.2.3 Morbilidad específica salud mental

Se realiza análisis de las principales causas de morbilidad específica en salud mental en el ámbito municipal por ciclo de vida y sexo, la fuente información a utilizar corresponde a los Registro de Prestación de Servicios (RIPS), datos disponibles en el cubo de RIPS, SISPRO, permitiendo analizar las categorías de trastornos mentales y del comportamiento, trastornos mentales y del comportamiento debidos al uso de sustancias psicoactivas y epilepsia. Se realiza estimación de cambios en las proporcionales durante el periodo 2009 a 2019.


Distribución porcentual de las principales causas de morbilidad en salud mental total para la vigencia 2019

En la población del ciclo de la primera infancia la principal causa de consulta en salud mental es la Epilepsia con un 73,68% de proporción para el año 2019 con respecto a toda la consulta de este grupo de edad, se observa una disminución de cambio porcentual en la diferencia de -5,26 puntos entre 2019 y 2018. Le sigue en proporción Trastornos mentales y del comportamiento con una proporción de 26,32% para el 2019, este grupo tienen tendencia aumentar con 5,26 puntos de cambio porcentual en la diferencia de la proporción entre 2019 a 2018.

En la población del ciclo de la infancia la principal causa de consulta son los Trastornos mentales y del comportamiento con una proporción de 54,37% para el 2019, este grupo tienen tendencia aumentar con 16,31 puntos de cambio porcentual en la diferencia de la proporción entre 2019 a 2018. Le sigue en proporción la Epilepsia con un 22,58% de proporción para el año 2019 con respecto a toda la consulta de este grupo de edad, se observa un aumento de cambio porcentual en la diferencia de -16,31 puntos entre 2019 y 2018.

En la población del ciclo de la adolescencia la principal causa de consulta son los trastornos mentales y del comportamiento con un 54,37% de proporción para el 2019 con respecto a toda la consulta de este grupo de edad, se observa una disminución de -7,75 de cambio porcentual en la diferencia de la proporción entre 2019 a 2018. Le sigue en proporción los Trastornos mentales y del comportamiento debido al uso de sustancias psicoactivas con 42,79% en proporción para el 2019 se observa un aumento de 13,28 de cambio porcentual en la diferencia de la proporción entre 2019 a 2018. Le sigue la epilepsia con 2,84% en

ELABORÓ:	REVISÓ: SECRETARÍA DE SALUD	APROBÓ: SECRETARÍA DE SALUD
NOMBRE:	NOMBRE:	NOMBRE:
FIRMA:	FIRMA:	FIRMA:
	Alcaldía Municipal: Calle 2 No. 5- 64 –Celular: 3142957484 Código Postal: 418020 Página Web: http:// www.saladoblancohuila.micolombiadigital.gov.co correo electrónico: contactenos@saladoblanco-huila.gov.co	

	MUNICIPIO DE SALADOBLANCO NIT. 891.180.180 - 1	Código: F-SG-030
		Fecha: 18 -02-2020
	ANÁLISIS DE LA SITUACIÓN EN SALUD	Versión No. 01
		Página 118 de 1

proporción para el 2019, este grupo tiene tendencia a disminuir en -5,53 de cambio porcentual en la diferencia de la proporción entre 2019 a 2018.

En la población del ciclo de la juventud la principal causa de consulta son los Trastornos mentales y del comportamiento con una proporción de 69,01% para el 2019, este grupo tienen tendencia a aumentar con 42,14 puntos de cambio porcentual en la diferencia de la proporción entre 2019 a 2018. En segundo lugar encontramos los Trastornos mentales y del comportamiento debidos al uso de sustancias psicoactivas con una proporción de 48,24% para el 2019 aumentando la misma proporción debido a que en el 2018 no se presentó y por último es la Epilepsia con un 30,99% de proporción para el año 2019 con respecto a toda la consulta de este grupo de edad, se observa una disminución de cambio porcentual en la diferencia de -42,14 puntos entre 2019 y 2018.


En la población del ciclo de la Adultez la principal causa de consulta son los trastornos mentales y del comportamiento con un 80,16% de proporción para el 2019 con respecto a toda la consulta de este grupo de edad, se observa un aumento de 10,61 de cambio porcentual en la diferencia de la proporción entre 2019 a 2018. Le sigue en proporción la epilepsia con 19,84% en proporción para el 2019, este grupo tiene tendencia a disminuir del -10,61 de cambio porcentual en la diferencia de la proporción entre 2019 a 2018

En la población del ciclo de las personas mayores de 60 años, la principal causa de consulta son los trastornos mentales y del comportamiento con un 80,43% de proporción para el 2019 con respecto a toda la consulta de este grupo de edad, se observa un aumento del 7,71 de cambio porcentual en la diferencia de la proporción entre 2019 a 2018. Le sigue en proporción la epilepsia con 19,57% en proporción para el 2019, este grupo tiene tendencia a disminuir en -7,71 de cambio porcentual en la diferencia de la proporción entre 2019 a 2018.

Distribución porcentual de las principales causas de morbilidad en salud mental en hombres

En la población masculina del ciclo de la primera infancia la principal causa de consulta son Epilepsia con un 56,25% presentando una disminución del 31,25 de proporción entre el 2019 y 2018, en segundo lugar encontramos los trastornos mentales y del comportamiento con un 43,75% de proporción para el 2019 con respecto a toda la consulta de este grupo de edad, se observa una disminución del 31,25 de cambio porcentual en la diferencia de la proporción entre 2019 a 2018.

ELABORÓ:	REVISÓ: SECRETARIA DE SALUD	APROBÓ: SECRETARIA DE SALUD
NOMBRE:	NOMBRE:	NOMBRE:
FIRMA:	FIRMA:	FIRMA:
	Alcaldía Municipal: Calle 2 No. 5- 64 –Celular: 3142957484 Código Postal: 418020 Página Web: http:// www.saladoblancohuila.micolombiadigital.gov.co correo electrónico: contactenos@saladoblanco-huila.gov.co	

	MUNICIPIO DE SALADOBLANCO NIT. 891.180.180 - 1	Código: F-SG-030
		Fecha: 18 -02-2020
	ANÁLISIS DE LA SITUACIÓN EN SALUD	Versión No. 01
		Página 119 de 1

En el ciclo de la infancia la principal causa de consulta son los Trastornos mentales y del comportamiento con 100% de proporción en el 2019, este grupo tienen tendencia a aumentar de 42,86 puntos de cambio porcentual en la diferencia de la proporción entre 2019 a 2018. En segundo lugar está la epilepsia con un 42,86% de proporción para el 2019 con respecto a toda la consulta de este grupo de edad, se observa una disminución de -42,86 de cambio porcentual en la diferencia de la proporción entre 2019 a 2018.


En la población masculina del ciclo de la adolescencia la principal causa de consulta son los trastornos mentales y del comportamiento con una proporción de 50,97% para el 2019 con respecto a toda la consulta de este grupo de edad, se observa una disminución de -1,97 cambios porcentuales en la diferencia de la proporción entre 2019 a 2018. Le siguen por orden de proporción de mayor a menor como causas de consulta en este grupo de edad, los Trastornos mentales y del comportamiento debidos al uso de sustancias psicoactivas con una proporción 47,34% en el 2019 y por ultimo la Epilepsia con una proporción 1,69% en el 2019, este grupo tienen tendencia a disminuir con el -33,60 de cambio porcentual en la diferencia de la proporción entre 2019 a 2018.

En la juventud la principal causa de consulta es la epilepsia con un 66,20% de proporción para el 2019 con respecto a toda la consulta de este grupo de edad, se observa una disminución -13,17 de cambio porcentual en la diferencia de la proporción entre 2019 a 2018. La segunda causa de morbilidad son los trastornos mentales y del comportamiento con un 33,80% de proporción en el 2019, este grupo tienen tendencia a aumentar de 13,17 de cambio porcentual en la diferencia de la proporción entre 2019 a 2018.

En la población masculina del ciclo de la Adultez la principal causa de consulta es la epilepsia con 64,44% en proporción en el 2019, este grupo tienen tendencia a aumentar de 22,42 de cambio porcentual en la diferencia de la proporción entre 2019 a 2018. Le sigue los trastornos mentales y del comportamiento con un 35,56% de proporción para el 2019 con respecto a toda la consulta de este grupo de edad, se observa una disminución de -22,42 de cambio porcentual en la diferencia de la proporción entre 2019 a 2018.

En el ciclo de las personas mayores de 60 años, la principal causa de consulta son los trastornos mentales y del comportamiento con un 86,67% de proporción para el 2019 con respecto a toda la consulta de este grupo de edad, se observa un aumento de 4,85 puntos de cambio porcentual en la diferencia de la proporción entre 2019 a 2018. Como segunda causa en proporción la epilepsia con 13,33% en proporción en el 2019, este grupo tienen tendencia a disminuir con -4,85 de cambio porcentual en la diferencia de la proporción entre 2019 a 2018.

ELABORÓ:	REVISÓ: SECRETARIA DE SALUD	APROBÓ: SECRETARIA DE SALUD
NOMBRE:	NOMBRE:	NOMBRE:
FIRMA:	FIRMA:	FIRMA:
	Alcaldía Municipal: Calle 2 No. 5- 64 –Celular: 3142957484 Código Postal: 418020 Página Web: http:// www.saladoblancohuila.micolombiadigital.gov.co correo electrónico: contactenos@saladoblanco-huila.gov.co	

	MUNICIPIO DE SALADOBLANCO NIT. 891.180.180 - 1	Código: F-SG-030
		Fecha: 18 -02-2020
	ANÁLISIS DE LA SITUACIÓN EN SALUD	Versión No. 01
		Página 120 de 1

Distribución porcentual de las principales causas de morbilidad en salud mental en mujeres


En la población femenina del ciclo de la primera infancia la principal causa de consulta es la epilepsia con 86,36% en proporción para el 2019, este grupo tiene tendencia aumentar 13,64 de cambio porcentual en la diferencia de la proporción entre 2019 a 2018. Continúa los trastornos mentales y del comportamiento con un 13,64% de proporción para el 2019 con respecto a toda la consulta de este grupo de edad, se observa una disminución de -13,64 de cambio porcentual en la diferencia de la proporción entre 2019 a 2018.

En la población femenina del ciclo de la infancia la principal causa de consulta son los trastornos mentales y del comportamiento con 61,11% en proporción para el 2019, este grupo tiene tendencia a disminuir en -2,53 de cambio porcentual en la diferencia de la proporción entre 2019 a 2018. Le sigue la proporción de la epilepsia con un 38,89% de proporción para el 2019 con respecto a toda la consulta de este grupo de edad, se observa un aumento de 2,53 de cambio porcentual en la diferencia de la proporción entre 2019 a 2018.

En el ciclo de la adolescencia la principal causa de consulta son los trastornos mentales y del comportamiento a con un 86,36% de proporción para el 2019 con respecto a toda la consulta de este grupo de edad, se observa un aumento de 23,51 de cambio porcentual en la diferencia de la proporción entre 2019 a 2018. Le sigue en proporción la epilepsia con 13,64% en proporción para el 2019, este grupo tiene tendencia a aumentar en 7,45 de cambio porcentual en la diferencia de la proporción entre 2019 a 2018.

En el ciclo de la juventud la primera causa de la morbilidad Trastornos mentales y del comportamiento con una proporción de 79,34% para el 2019, este grupo tienen tendencia a aumentar con 46,94 puntos de cambio porcentual en la diferencia de la proporción entre 2019 a 2018. Le sigue en proporción de Trastornos mentales y del comportamiento debidos al uso de sustancias psicoactivas con un 61,57% de proporción para el año 2019 con respecto a toda la consulta de este grupo de edad, se observa un aumento de cambio porcentual en la diferencia de 61,57 puntos entre 2019 y 2018. por ultimo encontramos la epilepsia con 20,66% en proporción para el 2019, este grupo tiene tendencia a disminuir en -46,94 de cambio porcentual en la diferencia de la proporción entre 2019 a 2018.

ELABORÓ:	REVISÓ: SECRETARIA DE SALUD	APROBÓ: SECRETARIA DE SALUD
NOMBRE:	NOMBRE:	NOMBRE:
FIRMA:	FIRMA:	FIRMA:
	Alcaldía Municipal: Calle 2 No. 5- 64 –Celular: 3142957484 Código Postal: 418020 Página Web: http:// www.saladoblancohuila.micolombiadigital.gov.co correo electrónico: contactenos@saladoblanco-huila.gov.co	

	MUNICIPIO DE SALADOBLANCO NIT. 891.180.180 - 1	Código: F-SG-030
		Fecha: 18 -02-2020
	ANÁLISIS DE LA SITUACIÓN EN SALUD	Versión No. 01
		Página 121 de 1

En la Adultez la principal causa de consulta son los trastornos mentales y del comportamiento con un 94,10% de proporción para el 2019 con respecto a toda la consulta de este grupo de edad, se observa un aumento de 15,36 de cambio porcentual en la diferencia de la proporción entre 2019 a 2018. Le sigue en proporción la epilepsia con 5,90% en proporción para el 2019, este grupo tiene tendencia a disminuir en -15,36 de cambio porcentual en la diferencia de la proporción entre 2019 a 2018.

En la población femenina del ciclo de las personas mayores de 60 años, la principal causa de consulta son las Trastornos mentales y del comportamiento con un 77,42% de proporción para el 2019 con respecto a toda la consulta de este grupo de edad, se observa un aumento de 22,87 puntos de cambio porcentual en la diferencia de la proporción entre 2019 a 2018. Como segunda causa están la epilepsia con 22,58% en promedio de proporción en el periodo de observación, este grupo tienen tendencia a disminuir con -22,87 de cambio porcentual en la diferencia de la proporción entre 2019 a 2018.

ELABORÓ:	REVISÓ: SECRETARIA DE SALUD	APROBÓ: SECRETARIA DE SALUD
NOMBRE:	NOMBRE:	NOMBRE:
FIRMA:	FIRMA:	FIRMA:
	Alcaldía Municipal: Calle 2 No. 5- 64 –Celular: 3142957484 Código Postal: 418020 Página Web: http:// www.saladoblancohuila.micolombiadigital.gov.co correo electrónico: contactenos@saladoblanco-huila.gov.co	


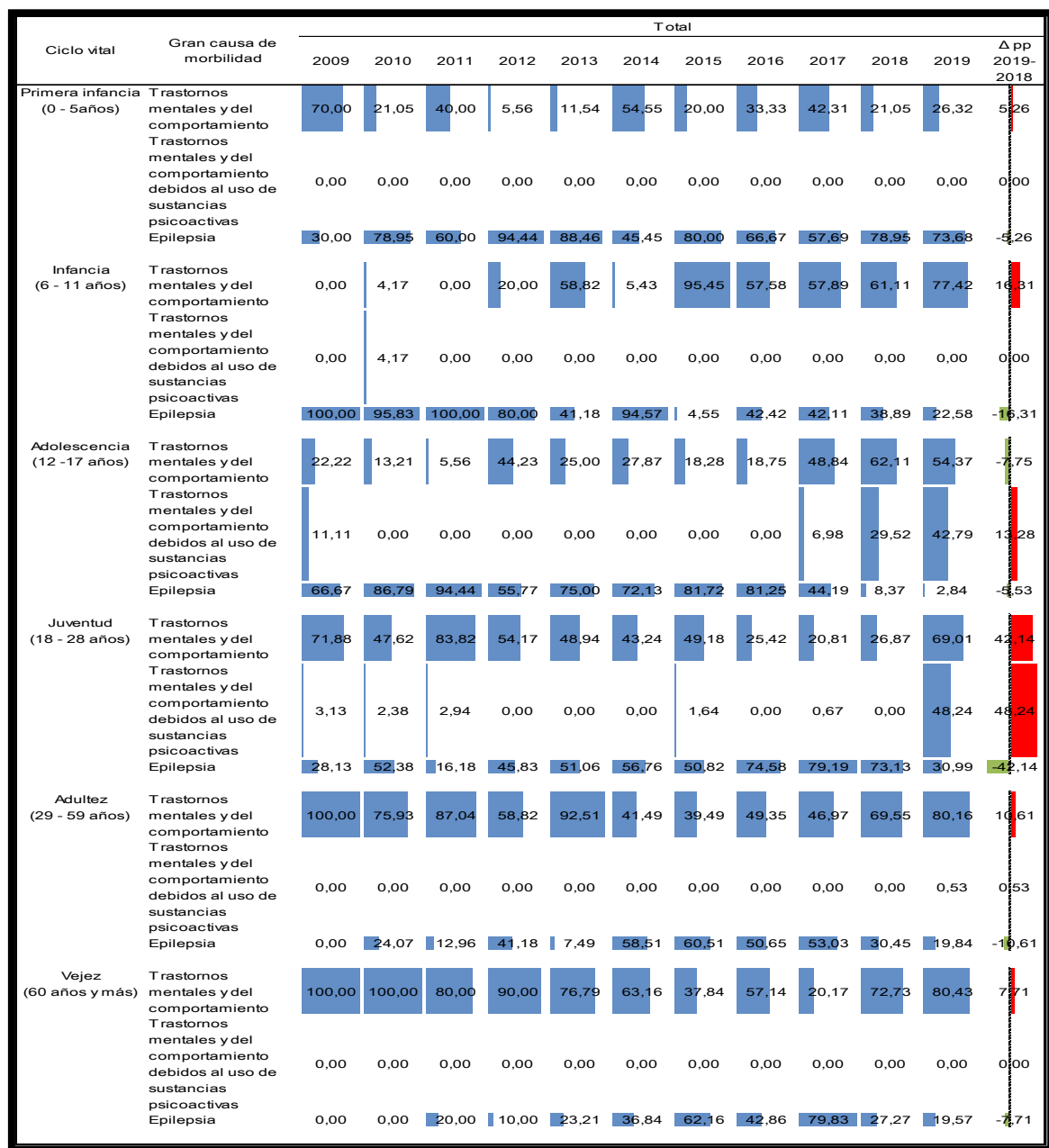
	MUNICIPIO DE SALADOBLANCO NIT. 891.180.180 - 1		Código: F-SG-030
			Fecha: 18 -02-2020
	ANÁLISIS DE LA SITUACIÓN EN SALUD		Versión No. 01
			Página 122 de 1

Tabla 50 Principales causas de morbilidad especifican en salud mental en la población total, municipio de Salado Blanco Huila 2009 – 2019.



Fuente: Base de Datos SISPRO 2020

ELABORÓ:	REVISÓ: SECRETARIA DE SALUD	APROBÓ: SECRETARIA DE SALUD
NOMBRE:	NOMBRE:	NOMBRE:
FIRMA:	FIRMA:	FIRMA:
<p>Alcaldía Municipal: Calle 2 No. 5- 64 –Celular: 3142957484 Código Postal: 418020 Página Web: http:// www.saladoblancohuila.micolombiadigital.gov.co correo electrónico: contactenos@saladoblanco-huila.gov.co</p>		


	MUNICIPIO DE SALADOBLANCO NIT. 891.180.180 - 1	Código: F-SG-030
		Fecha: 18 -02-2020
	ANÁLISIS DE LA SITUACIÓN EN SALUD	Versión No. 01
		Página 123 de 1

Tabla 51 Principales causas de morbilidad específica en salud mental en la población masculina, municipio de Salado Blanco Huila 2009 – 2019.

Curso de vida	Morbilidad en salud mental	Hombres											Δ pp 2019-2018
		2009	2010	2011	2012	2013	2014	2015	2016	2017	2018	2019	
Primera infancia (0 - 5 años)	Trastornos mentales y del comportamiento	77,78	7,14	41,67	0,00	42,86	100,00	16,67	33,33	35,00	12,50	43,75	31,25
	Trastornos mentales y del comportamiento debidos al uso de sustancias psicoactivas	0,00	0,00	0,00	0,00	0,00	0,00	0,00	0,00	0,00	0,00	0,00	0,00
	Epilepsia	22,22	92,86	58,33	100,00	57,14	0,00	83,33	66,67	65,00	87,50	56,25	-31,25
Infancia (6 - 11 años)	Trastornos mentales y del comportamiento	0,00	0,00	0,00	100,00	100,00	5,09	100,00	62,50	44,44	57,14	100,00	42,86
	Trastornos mentales y del comportamiento debidos al uso de sustancias psicoactivas	0,00	0,00	0,00	0,00	0,00	0,00	0,00	0,00	0,00	0,00	0,00	0,00
	Epilepsia	100,00	100,00	100,00	0,00	0,00	94,91	0,00	37,50	55,56	42,86	0,00	-42,86
Adolescencia (12 - 17 años)	Trastornos mentales y del comportamiento	12,50	4,44	0,00	52,38	28,95	33,33	24,00	20,00	80,00	52,94	50,97	-1,97
	Trastornos mentales y del comportamiento debidos al uso de sustancias psicoactivas	12,50	0,00	0,00	0,00	0,00	0,00	0,00	0,00	20,00	11,76	47,34	35,58
	Epilepsia	75,00	95,56	100,00	47,62	71,05	66,67	76,00	80,00	0,00	35,29	1,69	-33,60
Juventud (18 - 28 años)	Trastornos mentales y del comportamiento	33,33	27,27	86,21	60,00	26,67	13,33	61,11	11,43	20,22	20,63	33,80	13,17
	Trastornos mentales y del comportamiento debidos al uso de sustancias psicoactivas	11,11	4,55	3,45	0,00	0,00	0,00	2,78	0,00	1,12	0,00	2,82	2,82
	Epilepsia	66,67	72,73	13,79	40,00	73,33	86,67	38,89	88,57	79,78	79,37	66,20	-13,17
Adultez (29 - 59 años)	Trastornos mentales y del comportamiento	100,00	87,50	54,55	40,00	95,42	38,10	25,00	56,00	26,53	57,97	35,56	-22,42
	Trastornos mentales y del comportamiento debidos al uso de sustancias psicoactivas	0,00	0,00	0,00	0,00	0,00	0,00	0,00	0,00	0,00	0,00	0,00	0,00
	Epilepsia	0,00	12,50	45,45	60,00	4,58	61,90	75,00	44,00	73,47	42,03	64,44	22,42
Vejez (60 años y más)	Trastornos mentales y del comportamiento	100,00	100,00	100,00	90,00	76,32	66,67	61,90	55,56	15,60	81,82	86,67	4,85
	Trastornos mentales y del comportamiento debidos al uso de sustancias psicoactivas	0,00	0,00	0,00	0,00	0,00	0,00	0,00	0,00	0,00	0,00	0,00	0,00
	Epilepsia	0,00	0,00	0,00	10,00	23,68	33,33	38,10	44,44	84,40	18,18	13,33	-6,85

Fuente: Base de Datos SISPRO 2020

ELABORÓ:	REVISÓ: SECRETARIA DE SALUD	APROBÓ: SECRETARIA DE SALUD
NOMBRE:	NOMBRE:	NOMBRE:
FIRMA:	FIRMA:	FIRMA:
<p>Alcaldía Municipal: Calle 2 No. 5- 64 –Celular: 3142957484 Código Postal: 418020 Página Web: http:// www.saladoblancohuila.micolombiadigital.gov.co correo electrónico: contactenos@saladoblanco-huila.gov.co</p>		


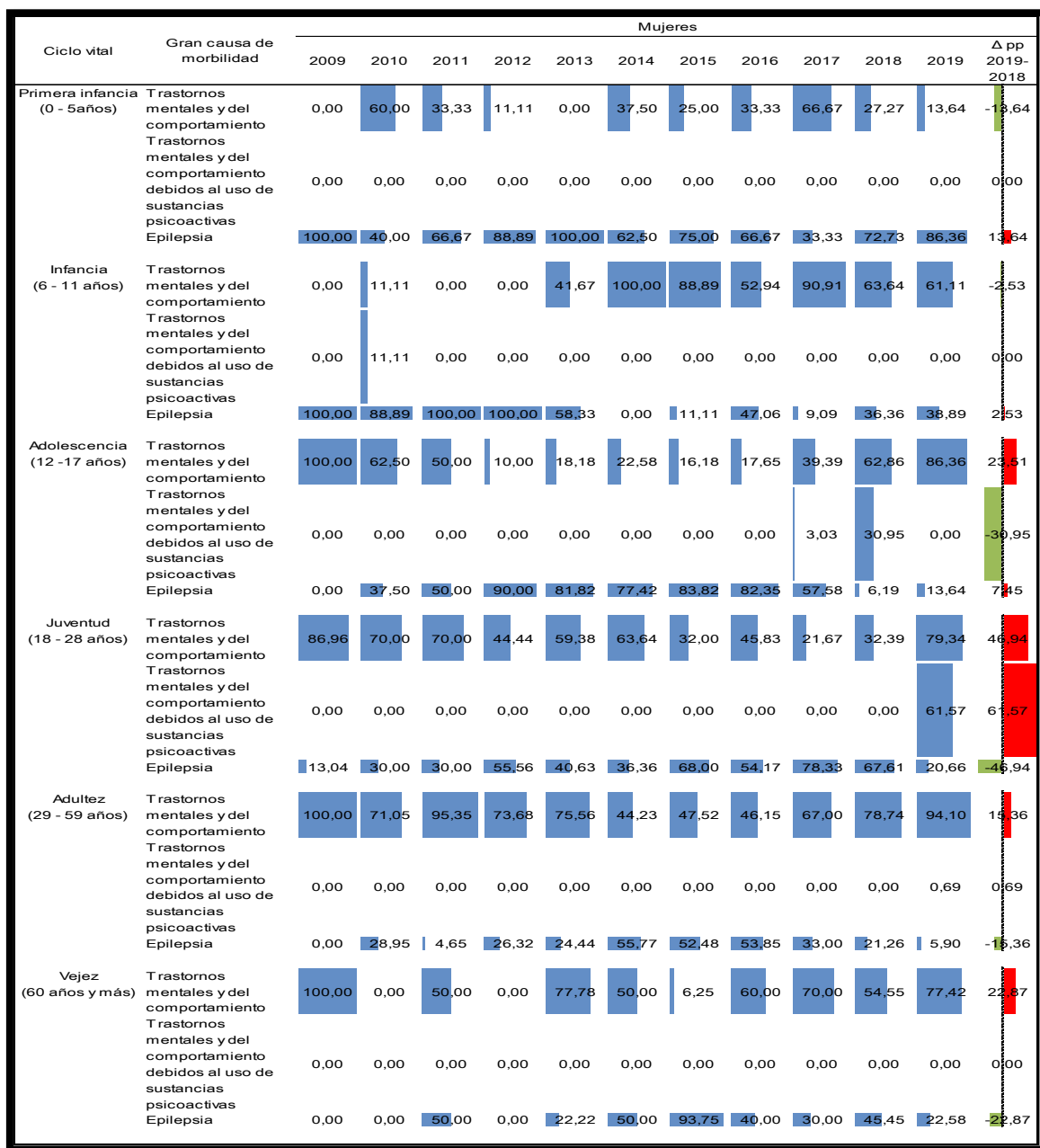

	MUNICIPIO DE SALADOBLANCO NIT. 891.180.180 - 1		Código: F-SG-030
			Fecha: 18 -02-2020
	ANÁLISIS DE LA SITUACIÓN EN SALUD		Versión No. 01
			Página 124 de 1

Tabla 52 Principales causas de morbilidad especifican en salud mental en la población femenina, municipio de Salado Blanco Huila 2009 – 2019



Fuente: Base de Datos SISPRO 2020

ELABORÓ:	REVISÓ: SECRETARIA DE SALUD	APROBÓ: SECRETARIA DE SALUD
NOMBRE:	NOMBRE:	NOMBRE:
FIRMA:	FIRMA:	FIRMA:
<p>Alcaldía Municipal: Calle 2 No. 5- 64 –Celular: 3142957484 Código Postal: 418020 Página Web: http:// www.saladoblancohuila.micolombiadigital.gov.co correo electrónico: contactenos@saladoblanco-huila.gov.co</p>		

	MUNICIPIO DE SALADOBLANCO NIT. 891.180.180 - 1	Código: F-SG-030
		Fecha: 18 -02-2020
	ANÁLISIS DE LA SITUACIÓN EN SALUD	Versión No. 01
		Página 125 de 1

2.2.4 Morbilidad de eventos de alto costo

Se realiza estimación de los siguientes indicadores, la prevalencia de enfermedad renal crónica en fase cinco con necesidad de terapia de sustitución o reemplazo renal; la incidencia de VIH notificada vigencia 2018; la incidencia de leucemia mieloide aguda en menores de 15 años notificada y la incidencia de leucemia linfocítica aguda en menores de 15 años notificada hasta la vigencia 2018, la fuentes de información para el primer indicador anteriormente en listado es la Cuenta de Alto Costo - CAC y para los restantes índices la fuente de información corresponde al Sistema de Vigilancia Epidemiológica – SIVIGILA.

Se realiza un análisis descriptivo de las medidas de frecuencia (prevalencia e incidencia) para calcular la razón de prevalencia, la razón de incidencia con sus respectivos intervalos de confianza al 95%. El municipio de Salado Blanco toma como valor de referencia el departamento del Huila.

En el municipio de Salado Blanco se presentó un aumento en la Prevalencia de enfermedad renal crónica en fase cinco con necesidad de terapia de restitución o reemplazo renal de 094 para el año 2018, entre los años 2008 al 2018 no existe datos de la Tasa de incidencia de enfermedad renal crónica en fase cinco con necesidad de terapia de restitución o reemplazo renal por 100.000 afiliados, la tasa de incidencia de VIH notificada, solo para los años 2013 y 2014, presentándose cero (0) casos en el municipio vigencia 2018, no se ha presentado casos de incidencia de leucemia aguda pediátrica mieloide (menores de 15 años), la Tasa de incidencia de leucemia aguda pediátrica linfocítica (menores de 15 años) presento casos en el año 2012 y se presenta un pico para el año 2017 con una tasa de 23,17, estos dos indicadores se evalúan de acuerdo a la vigencia 2018.

ELABORÓ:	REVISÓ: SECRETARÍA DE SALUD	APROBÓ: SECRETARÍA DE SALUD
NOMBRE:	NOMBRE:	NOMBRE:
FIRMA:	FIRMA:	FIRMA:
<p style="text-align: right;"> Alcaldía Municipal: Calle 2 No. 5- 64 –Celular: 3142957484 Código Postal: 418020 Página Web: http:// www.saladoblancohuila.micolombiadigital.gov.co correo electrónico: contactenos@saladoblanco-huila.gov.co </p>		


	MUNICIPIO DE SALADOBLANCO NIT. 891.180.180 - 1	Código: F-SG-030
		Fecha: 18 -02-2020
	ANÁLISIS DE LA SITUACIÓN EN SALUD	Versión No. 01
		Página 126 de 1

Tabla 53 Semaforización y tendencia de los eventos de alto costos del municipio de Salado Blanco Huila, 2005-2018

Evento	HUIL A 2018	SALADO BLANCO 2018	Comportamiento											
			2005	2006	2007	2008	2009	2010	2011	2012	2013	2014	2015	2016
Prevalencia en Diagnosticados de la enfermedad renal crónica en fase cinco con necesidad de terapia de restitución o reemplazo renal.	1.29	0.94	-	-	-	-	↗	-	↘	↘	-	-	-	↗
Tasa de incidencia de enfermedad renal crónica en fase cinco con necesidad de terapia de restitución o reemplazo renal por 100.000 afiliados	9.82	0.00	-	-	-	-	-	-	-	-	-	-	-	-
Tasa de incidencia de VIH notificada	15.81	0.00	-	-	-	-	-	-	-	-	-	-	-	-
Tasa de incidencia de leucemia aguda pediátrica mieloide (menores de 15 años) 2016	1.11	0.00	-	-	-	-	-	-	-	-	-	-	-	-
Tasa de incidencia de leucemia aguda pediátrica linfóide (menores de 15 años) 2016	6.64	23.17	-	-	-	-	-	↗	↘	-	-	-	↗	↘


Fuente: Base de Datos SISPRO 2020

Tabla 54 Número de personas, Enfermedad Renal Crónica en el municipio de Salado Blanco – Huila, 2018

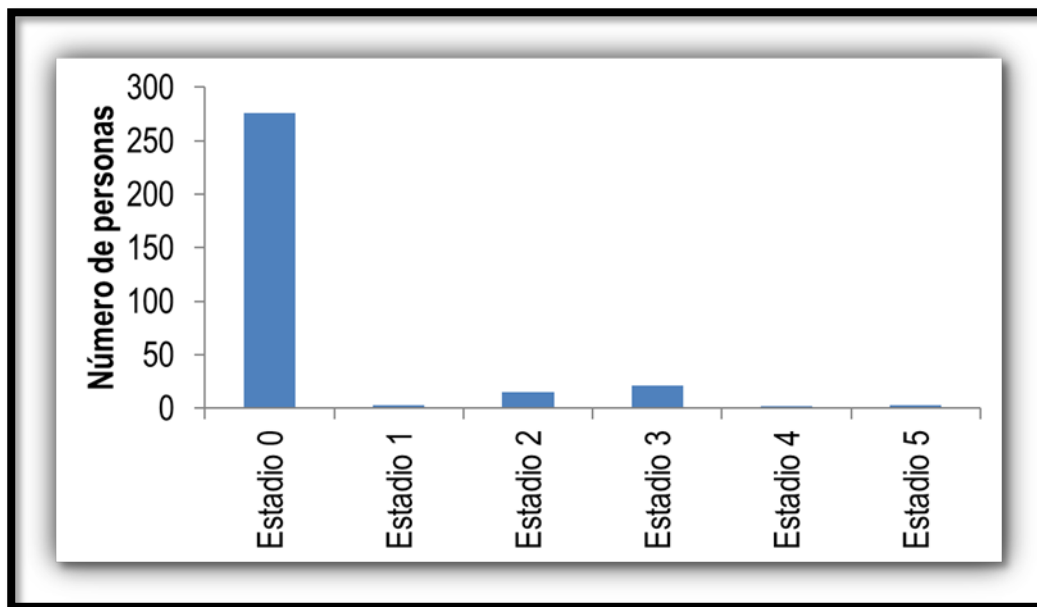
Indicador	Número de personas 2018
Progresión de la enfermedad renal crónica estadio 0 (número de personas)	276
Progresión de la enfermedad renal crónica estadio 1 (número de personas)	3
Progresión de la enfermedad renal crónica estadio 2 (número de personas)	15
Progresión de la enfermedad renal crónica estadio 3 (número de personas)	21
Progresión de la enfermedad renal crónica estadio 4 (número de personas)	2
Progresión de la enfermedad renal crónica estadio 5 (número de personas)	3

Fuente: Base de Datos SISPRO 2020

ELABORÓ:	REVISÓ: SECRETARÍA DE SALUD	APROBÓ: SECRETARÍA DE SALUD
NOMBRE:	NOMBRE:	NOMBRE:
FIRMA:	FIRMA:	FIRMA:
<p>Alcaldía Municipal: Calle 2 No. 5- 64 –Celular: 3142957484 Código Postal: 418020 Página Web: http:// www.saladoblancohuila.micolombiadigital.gov.co correo electrónico: contactenos@saladoblanco-huila.gov.co</p>		

	MUNICIPIO DE SALADOBLANCO NIT. 891.180.180 - 1		Código: F-SG-030
	ANÁLISIS DE LA SITUACIÓN EN SALUD		Fecha: 18 -02-2020
			Versión No. 01
			Página 127 de 1

Figuras 35 Progresión de la Enfermedad Renal Crónica del municipio de Salado Blanco Huila, 2009-2018



Fuente: Base de Datos SISPRO 2020

En la figura anterior, se describe el número de casos de la Enfermedad Renal Crónica del municipio de Salado Blanco Huila, donde se observa que para el año 2018 el porcentaje de personas en estadio 0 de 86,2%, seguido de los estadios 3 el cual tiene un porcentaje de 6,56% y el estadio 2 con 4,6% de la enfermedad. Cabe destacar la importancia de implementar los estilos de vida y hábitos alimenticios saludables para disminuir los riesgos cardiovasculares y por ende los problemas renales

2.2.5 Morbilidad de eventos precursores

Se analiza como eventos precursores la Diabetes Mellitus y la Hipertensión Arterial utilizando medidas relativas de desigualdad a través de la razón de prevalencia e intervalos de confianza al 97%. El departamento del Huila reportaran el cambio porcentual para cada año de información.

ELABORÓ:	REVISÓ: SECRETARÍA DE SALUD	APROBÓ: SECRETARÍA DE SALUD
NOMBRE:	NOMBRE:	NOMBRE:
FIRMA:	FIRMA:	FIRMA
<p>Alcaldía Municipal: Calle 2 No. 5- 64 –Celular: 3142957484 Código Postal: 418020 Página Web: http:// www.saladoblancohuila.micolombiadigital.gov.co correo electrónico: contactenos@saladoblanco-huila.gov.co</p>		


	MUNICIPIO DE SALADOBLANCO NIT. 891.180.180 - 1	Código: F-SG-030
		Fecha: 18 -02-2020
	ANÁLISIS DE LA SITUACIÓN EN SALUD	Versión No. 01
		Página 128 de 1

Tabla 55 Eventos precursores del Municipio de Salado Blanco Huila 2006 -2018.

Evento	HUILA 2018	SALADOBLANCO 2018	2006	2007	2008	2009	2010	2011	2012	2013	2014	2015	2016	2017	2018
Prevalencia de diabetes mellitus	2,69	0,97	-	-	-	-	-	-	-	-	-	-	-	↗	↘
Prevalencia de hipertensión arterial	5,90	4,27	-	-	-	-	-	-	-	-	-	-	-	↗	↘

Fuente: Base de Datos SISPRO 2020

2.2.6 Morbilidad población migrante


Tabla 56 atenciones en salud de la población migrante

Tipo de atención	SALADOBLANCO		HUILA		Concentración SALADOBLANCO
	2019	Distribución	2019	Distribución	2019
Consulta Externa	2	7%	1.992	32%	0,1%
Servicios de urgencias	6	21%	690	11%	0,9%
Hospitalización	5	18%	423	7%	1,2%
Procedimientos	7	25%	1.898	30%	0,4%
Medicamentos	5	18%	1.102	18%	0,5%
Nacimientos	3	11%	167	3%	1,8%
Total	28	100%	6.272	100%	0,4%

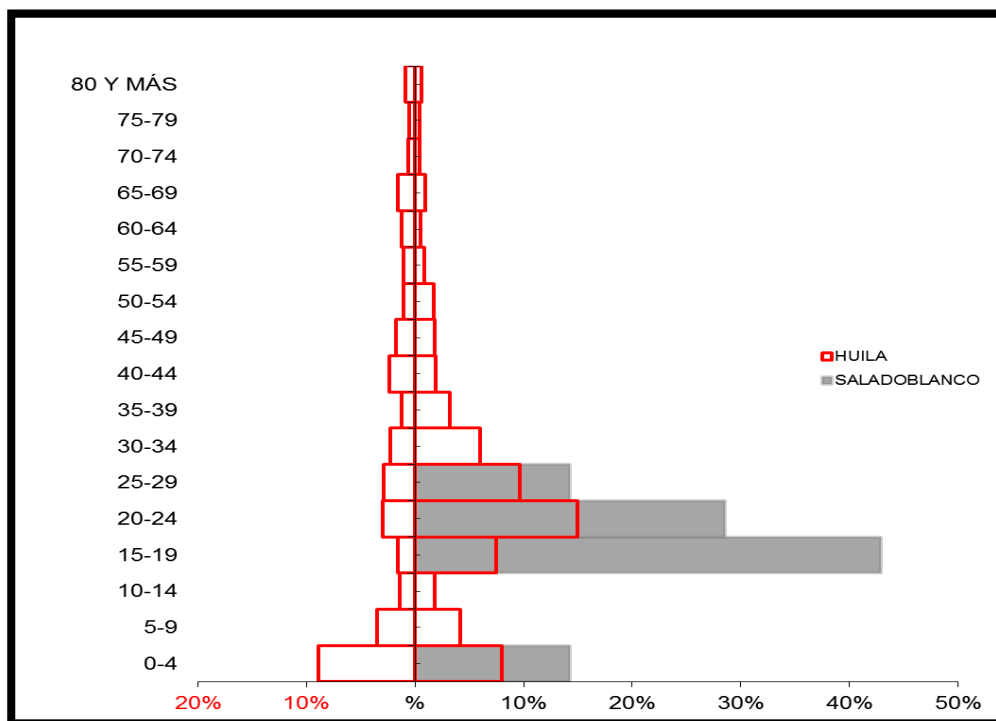
Fuente: Base de Datos SISPRO 2020

En la tabla anterior, se describe el número de atenciones realizadas en el municipio de salado blanco Huila para la vigencia 2019 la cual asciende al 0,4% del total de atenciones de nivel departamental, logrando 28 atenciones en total para la presente vigencia en población migrante.

ELABORÓ:	REVISÓ: SECRETARÍA DE SALUD	APROBÓ: SECRETARÍA DE SALUD
NOMBRE:	NOMBRE:	NOMBRE:
FIRMA:	FIRMA:	FIRMA
<p>Alcaldía Municipal: Calle 2 No. 5- 64 –Celular: 3142957484 Código Postal: 418020 Página Web: http:// www.saladoblancohuila.micolombiadigital.gov.co correo electrónico: contactenos@saladoblanco-huila.gov.co</p>		

	MUNICIPIO DE SALADOBLANCO NIT. 891.180.180 - 1		Código: F-SG-030
	ANÁLISIS DE LA SITUACIÓN EN SALUD		Fecha: 18 -02-2020
			Versión No. 01
			Página 129 de 1


Figuras 36 Pirámide de Atenciones en salud población migrante



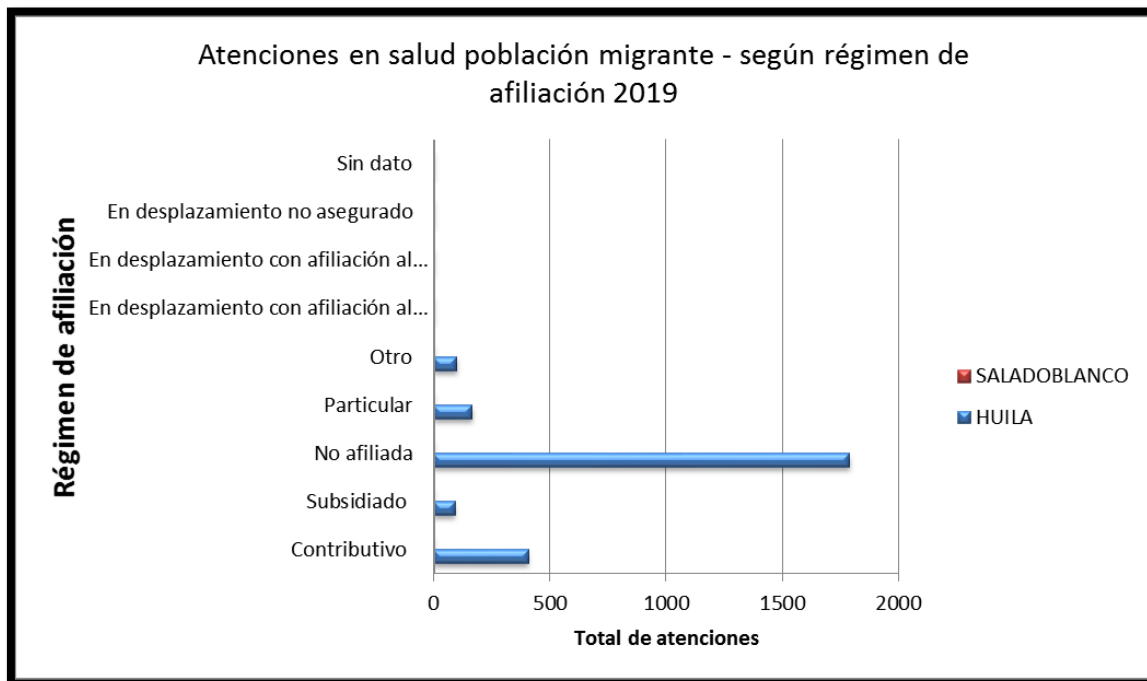
Fuente: Base de Datos SISPRO 2020

En la figura anterior, se describe el número personas atendidas de población migrante en el municipio de salado blanco durante el año 2019 resaltando que entre los 15-19 años se atendió el 43%, entre 20-24 años un 29%, por ultimo de 0-4 y 25,29 años representan el 14% cada uno.

ELABORÓ:	REVISÓ: SECRETARIA DE SALUD	APROBÓ: SECRETARIA DE SALUD
NOMBRE:	NOMBRE:	NOMBRE:
FIRMA:	FIRMA:	FIRMA
<p>Alcaldía Municipal: Calle 2 No. 5- 64 –Celular: 3142957484 Código Postal: 418020 Página Web: http:// www.saladoblancohuila.micolombiadigital.gov.co correo electrónico: contactenos@saladoblanco-huila.gov.co</p>		

	MUNICIPIO DE SALADOBLANCO NIT. 891.180.180 - 1	Código: F-SG-030
		Fecha: 18 -02-2020
	ANÁLISIS DE LA SITUACIÓN EN SALUD	Versión No. 01
		Página 130 de 1

Figuras 37 Afiliación en salud de la población migrante



Fuente: Base de Datos SISPRO 2020

En la figura anterior, se describe el estado de afiliación de la población migrante del municipio de salado blanco de la cual un 71,4% no se encuentra afiliada, y el 28,6% está en otro régimen en comparación a nivel departamental en la cual la población no afiliada representa un 69,9%, y un 15,9% se encuentra en el régimen contributivo para la vigencia 2019.

2.2.7 Morbilidad de eventos de notificación obligatoria

Se realiza un análisis descriptivo de la estimación de la razón letalidad y sus intervalos de confianza al 95% durante los años 2007 al 2018. El municipio de Salado blanco, toma como referencia al departamento del Huila.

ELABORÓ:	REVISÓ: SECRETARIA DE SALUD	APROBÓ: SECRETARIA DE SALUD
NOMBRE:	NOMBRE:	NOMBRE:
FIRMA:	FIRMA:	FIRMA
<p style="text-align: right;"> Alcaldía Municipal: Calle 2 No. 5- 64 –Celular: 3142957484 Código Postal: 418020 Página Web: http:// www.saladoblancohuila.micolombiadigital.gov.co correo electrónico: contactenos@saladoblanco-huila.gov.co </p>		



	MUNICIPIO DE SALADOBLANCO NIT. 891.180.180 - 1	Código: F-SG-030
		Fecha: 18 -02-2020
	ANÁLISIS DE LA SITUACIÓN EN SALUD	Versión No. 01
		Página 131 de 1

Tabla 57 Tabla de semaforización de los eventos de notificación obligatoria del municipio de Salado Blanco Huila, 2007-2018


Causa de muerte	HUILA 2018	SALADO BLANCO 2018	Comportamiento													
			2006	2007	2008	2009	2010	2011	2012	2013	2014	2015	2016	2017	2018	
Causas externas																
Accidentes biológicos																
Accidente ofídico	0,00	0,00	-	-	-	-	-	-	-	-	-	-	-	-	-	
Agresiones por animales potencialmente transmisores de rabia y rabia	0,00	0,00	-	-	-	-	-	-	-	-	-	-	-	-	-	
Lesiones y muerte por accidentes de transito	0,00	0,00	-	-	-	-	-	-	-	-	-	-	-	-	-	
Ambientales																
Vigilancia de la exposición a contaminantes atmosféricos relacionados con ERA	0,00	0,00	-	-	-	-	-	-	-	-	-	-	-	-	-	
Eventos adversos de los servicios de salud																
Infecciones asociadas a la atención salud	0,00	0,00	-	-	-	-	-	-	-	-	-	-	-	-	-	
Intoxicaciones																
Exposición a flúor	0,00	0,00	-	-	-	-	-	-	-	-	-	-	-	-	-	
Intoxicaciones por fármacos, sustancias psicoactivas y metanol, metales pesados, solventes, gases y otras sustancias químicas	0,70	0,00	-	↗	↘	-	-	-	-	-	-	↗	↘	-	↗	
Laboral																
Lesiones en menor trabajador	0,00	0,00	-	-	-	-	-	-	-	-	-	-	-	-	-	
Mental																

ELABORÓ:	REVISÓ: SECRETARÍA DE SALUD	APROBÓ: SECRETARÍA DE SALUD
NOMBRE:	NOMBRE:	NOMBRE:
FIRMA:	FIRMA:	FIRMA:
<p>Alcaldía Municipal: Calle 2 No. 5- 64 –Celular: 3142957484 Código Postal: 418020 Página Web: http:// www.saladoblancohuila.micolombiadigital.gov.co correo electrónico: contactenos@saladoblanco-huila.gov.co</p>		

	MUNICIPIO DE SALADOBLANCO NIT. 891.180.180 - 1		Código: F-SG-030
			Fecha: 18 -02-2020
	ANÁLISIS DE LA SITUACIÓN EN SALUD		Versión No. 01
			Página 132 de 1


Conducta suicida	0,00	0,00	-	-	-	-	-	-	-	-	-	-	-	-	-
Violencia escolar	0,00	0,00	-	-	-	-	-	-	-	-	-	-	-	-	-
Violencia															
Lesiones por pólvora, minas antipersona y artefactos explosivos	0,00	0,00	-	-	-	-	-	-	-	-	-	-	-	-	-
Violencia intrafamiliar, sexual y de la mujer	0,00	0,00	-	-	-	-	-	-	-	-	-	-	-	-	-
No transmisibles															
Ambiental															
Vigilancia entomológica	0,00	0,00	-	-	-	-	-	-	-	-	-	-	-	-	-
Cáncer															
Cáncer (mama, cérvix)	0,00	0,00	-	-	-	-	-	-	-	-	-	-	-	-	-
Cáncer infantil	0,00	0,00	-	-	-	-	-	-	-	-	-	-	-	-	-
Cardiovascular															
Enfermedades cardiovasculares ((isquémicas del corazón, enfermedades cerebrovasculares, enfermedades hipertensivas e insuficiencia cardiaca; diabetes mellitus insulino dependiente, la asociada con desnutrición, otras especificadas y diabetes mellitus no especificada; enfermedades respiratorias crónicas de vías inferiores, bronquitis crónica simple y mucopurulenta, bronquitis crónica no especificada , enfisema, enfermedad pulmonar obstructiva	0,00	0,00	-	-	-	-	-	-	-	-	-	-	-	-	-

ELABORÓ:	REVISÓ: SECRETARIA DE SALUD	APROBÓ: SECRETARIA DE SALUD
NOMBRE:	NOMBRE:	NOMBRE:
FIRMA:	FIRMA:	FIRMA
<p>Alcaldía Municipal: Calle 2 No. 5- 64 –Celular: 3142957484 Código Postal: 418020 Página Web: http:// www.saladoblancohuila.micolombiadigital.gov.co correo electrónico: contactenos@saladoblanco-huila.gov.co</p>		

	MUNICIPIO DE SALADOBLANCO NIT. 891.180.180 - 1		Código: F-SG-030
			Fecha: 18 -02-2020
	ANÁLISIS DE LA SITUACIÓN EN SALUD		Versión No. 01
			Página 133 de 1


crónica, asma, estado asmático y bronquiectasia)															
Congénitas															
Defectos congénitos	0,00	0,00	-	-	-	-	-	-	-	-	-	-	-	-	-
Enfermedades raras	0,00	0,00	-	-	-	-	-	-	-	-	-	-	-	-	-
Materno perinatal															
Bajo peso al nacer	0,00	0,00	-	-	-	-	-	-	↗	↗	↗	↘	↗	↘	↗
Embarazo en adolescentes	0,00	0,00	-	-	-	-	-	-	-	-	-	-	-	-	-
Morbilidad materna extrema	0,00	0,00	-	-	-	-	-	-	-	-	-	-	-	-	-
Mortalidad materna	0,00	0,00	-	-	-	-	-	-	-	-	-	-	-	-	-
Mortalidad perinatal y neonatal tardía	0,00	0,00	-	-	-	-	-	-	-	-	-	-	-	-	-
Prematuridad	0,00	0,00	-	-	-	-	-	-	-	-	-	-	-	-	-
IVE	0,00	0,00	-	-	-	-	-	-	-	-	-	-	-	-	-
Mental															
Consumo de sustancias psicoactivas por vía endovenosa	0,00	0,00	-	-	-	-	-	-	-	-	-	-	-	-	-
Nutrición															
Vigilancia del estado nutricional en menores de 18 años	0,00	0,00	-	-	-	-	-	-	-	-	-	-	-	-	-
Mortalidad por y asociada a desnutrición en menores de 5 años	0,00	0,00	-	-	-	-	-	-	-	-	-	-	-	-	-
Trasmisibles															
Ambiental															
Complicaciones geo-helminthiasis	0,00	0,00	-	-	-	-	-	-	-	-	-	-	-	-	-
Ebola	0,00	0,00	-	-	-	-	-	-	-	-	-	-	-	-	-
Emergentes															
Resistencia antimicrobiana * antibióticos	0,00	0,00	-	-	-	-	-	-	-	-	-	-	-	-	-
Inmunoprevenibles															

ELABORÓ:	REVISÓ: SECRETARÍA DE SALUD	APROBÓ: SECRETARÍA DE SALUD
NOMBRE:	NOMBRE:	NOMBRE:
FIRMA:	FIRMA:	FIRMA:
<p>Alcaldía Municipal: Calle 2 No. 5- 64 –Celular: 3142957484 Código Postal: 418020 Página Web: http:// www.saladoblancohuila.micolombiadigital.gov.co correo electrónico: contactenos@saladoblanco-huila.gov.co</p>		

	MUNICIPIO DE SALADOBLANCO NIT. 891.180.180 - 1	Código: F-SG-030
		Fecha: 18 -02-2020
	ANÁLISIS DE LA SITUACIÓN EN SALUD	Versión No. 01
		Página 134 de 1


Difteria	0,00	0,00	-	-	-	-	-	-	-	-	-	-	-	-	-
Evento adverso seguido a la vacunación	0,00	0,00	-	-	-	-	-	-	-	-	-	-	-	-	-
Meningitis Neisseria meningitidis	0,00	0,00	-	-	-	-	-	-	-	-	-	-	-	-	-
Meningitis por Haemophilus influenzae	0,00	0,00	-	-	-	-	-	-	-	-	-	-	-	-	-
Meningitis: meningococcica streptococo pneumoniae	0,00	0,00	-	-	-	-	-	-	-	-	-	-	-	-	-
Parálisis flácida aguda (menores de 15 años)	0,00	0,00	-	-	-	-	-	-	-	-	-	-	-	-	-
Parotiditis	0,00	0,00	-	-	-	-	-	-	-	-	-	-	-	-	-
Sarampión-rubeola	0,00	0,00	-	-	-	-	-	-	-	-	-	-	-	-	-
Síndrome de rubeola congénita	0,00	0,00	-	-	-	-	-	-	-	-	-	-	-	-	-
Tétanos accidental	0,00	0,00	-	-	-	-	-	-	-	-	-	-	-	-	-
Tétanos neonatal	0,00	0,00	-	-	-	-	-	-	-	-	-	-	-	-	-
Tosferina	0,00	0,00	-	-	-	-	-	-	-	-	-	-	-	-	-
Varicela	0,07	0,00	-	-	-	-	-	-	-	-	-	-	-	-	-
Materno perinatal															
Sífilis gestacional	0,00	0,00	-	-	-	-	-	-	-	-	-	-	-	-	-
Sífilis congénita	0,00	0,00	-	-	-	-	-	-	-	-	-	-	-	-	-
Remergentes y olvidadas															
Oncocercosis	0,00	0,00	-	-	-	-	-	-	-	-	-	-	-	-	-
Peste (bubónica/neumónica)	0,00	0,00	-	-	-	-	-	-	-	-	-	-	-	-	-
Tifus	0,00	0,00	-	-	-	-	-	-	-	-	-	-	-	-	-
Ceguera por tracoma	0,00	0,00	-	-	-	-	-	-	-	-	-	-	-	-	-
Transmisión aérea y contacto directo															
Enfermedad similar a influenza-IRAG (vigilancia centinela)	0,00	0,00	-	-	-	-	-	-	-	-	-	-	-	-	-
Infección Respiratoria Aguda	0,23	0,28	-	-	-	↗	↘	↗	↘	↗	↘	↘	-	↗	↗

ELABORÓ:	REVISÓ: SECRETARÍA DE SALUD	APROBÓ: SECRETARÍA DE SALUD
NOMBRE:	NOMBRE:	NOMBRE:
FIRMA:	FIRMA:	FIRMA:
<p>Alcaldía Municipal: Calle 2 No. 5- 64 –Celular: 3142957484 Código Postal: 418020 Página Web: http:// www.saladoblancohuila.micolombiadigital.gov.co correo electrónico: contactenos@saladoblanco-huila.gov.co</p>		

	MUNICIPIO DE SALADOBLANCO NIT. 891.180.180 - 1		Código: F-SG-030
			Fecha: 18 -02-2020
	ANÁLISIS DE LA SITUACIÓN EN SALUD		Versión No. 01
			Página 135 de 1

Infección respiratoria aguda grave (irag inusitado)	35,00	100,00	-	-	-	-	-	-	-	-	-	-	-	-	↗
Lepra	0,00	0,00	-	-	-	-	-	-	-	-	-	-	-	-	-
Tuberculosis pulmonar	11,68	0,00	-	-	-	-	-	-	-	-	↗	↘	-	-	-
Tuberculosis extrapulmonar	12,20	0,00	-	-	-	-	-	↗	↘	-	-	-	-	-	-
Tuberculosis Todas las formas	0,00	0,00	-	-	-	-	-	-	-	-	-	-	-	-	-
Meningitis tuberculosa	17,65	0,00	-	-	-	-	-	-	-	-	-	-	-	-	-
Transmisión sexual y sanguínea															
Hepatitis distintas a A	0,00	0,00	-	-	-	-	-	-	-	-	-	-	-	-	-
VIH/SIDA	0,00	0,00	-	-	-	-	-	-	-	-	-	-	-	-	-
Brucelosis	0,00	0,00	-	-	-	-	-	-	-	-	-	-	-	-	-
Chagas crónico y agudo	0,00	0,00	-	-	-	-	-	-	-	-	-	-	-	-	-
Cisticercosis	0,00	0,00	-	-	-	-	-	-	-	-	-	-	-	-	-
Dengue	0,00	0,00	-	-	-	-	-	-	-	-	-	-	-	-	-
Dengue grave	0,00	0,00	-	-	-	-	-	-	-	-	-	-	-	-	-
Encefalitis: nilo occidental, equina del oeste, venezolana	0,00	0,00	-	-	-	-	-	-	-	-	-	-	-	-	-
Enfermedades de origen prionico	0,00	0,00	-	-	-	-	-	-	-	-	-	-	-	-	-
Fiebre amarilla	0,00	0,00	-	-	-	-	-	-	-	-	-	-	-	-	-
Leishmaniasis	0,00	0,00	-	-	-	-	-	-	-	-	-	-	-	-	-
Leishmaniasis cutánea	0,00	0,00	-	-	-	-	-	-	-	-	-	-	-	-	-
Leishmaniasis mucosa	0,00	0,00	-	-	-	-	-	-	-	-	-	-	-	-	-
Leptospirosis	0,00	0,00	-	-	-	-	-	-	-	-	-	-	-	-	-
Malaria	0,00	0,00	-	-	-	-	-	-	-	-	-	-	-	-	-
Malaria: vivax	0,00	0,00	-	-	-	-	-	-	-	-	-	-	-	-	-
Malaria: falciparum	0,00	0,00	-	-	-	-	-	-	-	-	-	-	-	-	-
Rickettsiosis	0,00	0,00	-	-	-	-	-	-	-	-	-	-	-	-	-
Trasmitida por alimentos/suelo/agua															
Cólera	0,00	0,00	-	-	-	-	-	-	-	-	-	-	-	-	-
Enfermedad Diarreica Aguda	0,00	0,00	-	-	-	-	-	-	-	-	-	-	-	-	-

ELABORÓ:	REVISÓ: SECRETARIA DE SALUD	APROBÓ: SECRETARIA DE SALUD
NOMBRE:	NOMBRE:	NOMBRE:
FIRMA:	FIRMA:	FIRMA
<p>Alcaldía Municipal: Calle 2 No. 5- 64 –Celular: 3142957484 Código Postal: 418020 Página Web: http:// www.saladoblancohuila.micolombiadigital.gov.co correo electrónico: contactenos@saladoblanco-huila.gov.co</p>		

	MUNICIPIO DE SALADOBLANCO NIT. 891.180.180 - 1	Código: F-SG-030
		Fecha: 18 -02-2020
	ANÁLISIS DE LA SITUACIÓN EN SALUD	Versión No. 01
		Página 136 de 1

Enfermedad Diarreica Aguda por rotavirus	0,00	0,00	-	-	-	-	-	-	-	-	-	-	-	-	-
Fiebre tifoidea y paratifoidea	0,00	0,00	-	-	-	-	-	-	-	-	-	-	-	-	-
Hepatitis A	0,00	0,00	-	-	-	-	-	-	-	-	-	-	-	-	-
ETA	0,00	0,00	-	-	-	-	-	-	-	-	-	-	-	-	-
Vectores															
Chikugunya	0,00	0,00	-	-	-	-	-	-	-	-	-	-	-	-	-
Vigilancia sanitaria															
Uso y consumo															
Consumo de antibióticos	0,00	0,00	-	-	-	-	-	-	-	-	-	-	-	-	-
Tasas de incidencia PDSP															
Tasa de incidencia de dengue clásico según municipio de ocurrencia	0,00	0,00	-	-	-	-	-	-	-	-	-	-	-	-	-
Tasa de incidencia de dengue grave según municipio de ocurrencia	0,00	0,00	-	-	-	-	-	-	-	-	-	-	-	-	-
Tasa de incidencia de leptospirosis	0,00	0,00	-	-	-	-	-	-	-	-	-	-	-	-	-
Tasa de incidencia de Chagas	0,00	0,00	-	-	-	-	-	-	-	-	-	-	-	-	-
Tasa de incidencia de sífilis congénita	0,00	0,00	-	-	-	-	-	-	-	-	-	-	-	-	-

Fuente: Base de Datos SISPRO 2020

ELABORÓ:	REVISÓ: SECRETARIA DE SALUD	APROBÓ: SECRETARIA DE SALUD
NOMBRE:	NOMBRE:	NOMBRE:
FIRMA:	FIRMA:	FIRMA
	Alcaldía Municipal: Calle 2 No. 5- 64 –Celular: 3142957484 Código Postal: 418020 Página Web: http:// www.saladoblancohuila.micolombiadigital.gov.co correo electrónico: contactenos@saladoblanco-huila.gov.co	



	MUNICIPIO DE SALADOBLANCO NIT. 891.180.180 - 1		Código: F-SG-030
			Fecha: 18 -02-2020
	ANÁLISIS DE LA SITUACIÓN EN SALUD		Versión No. 01
			Página 137 de 1

Tabla 58 Eventos de Notificación Obligatoria del municipio de Salado Blanco Huila 2007-2018

Evento	2007	2008	2009	2010	2011	2012	2013	2014	2015	2016	2017	2018	Total general
100 - ACCIDENTE OFIDICO	2	2	4	1	1	2	1	2	3			3	21
110 - BAJO PESO AL NACER						4	5	12	10	11	5	8	55
113 - DESNUTRICIÓN AGUDA EN MENORES DE 5 AÑOS										3	2	21	26
155 - CÁNCER DE LA MAMA Y CUELLO UTERINO										2	2		4
210 - DENGUE	2	1		14	7	13	9	1	1	3	1	2	54
215 - DEFECTOS CONGENITOS									1	4			5
220 - DENGUE GRAVE	1		4	2	1								8
228 - EXPOSICIÓN A FLÚOR									1	86			87
298 - EVENTO ADVERSO SEGUIDO A LA VACUNACION	1		1										2
300 - AGRESIONES POR ANIMALES POTENCIALMENTE TRANSMISORES DE RABIA	11	5	8	2	25	10	38	33	38	37	37	31	275
330 - HEPATITIS A (BROTE)		9	1	1		1	1		1	1			15
340 - HEPATITIS B					2		1					1	4
343 - HIPOTIROIDISMO CONGENITO								3	2	2	1		8
345 - ESI - IRAG (VIGILANCIA CENTINELA)		3	3	1			1						8
348 - INFECCION RESPIRATORIA AGUDA GRAVE IRAG INUSITADA									1			1	2
356 - INTENTO DE SUICIDIO										8	11	15	34
360 - INTOXICACIÓN POR PLAGUICIDAS	5	14	6	9	9	11	11	13	4	6	9	2	99
370 - INTOXICACIÓN POR FÁRMACOS		3	2		1	1	1	2			1	5	16
400 - INTOXICACIÓN POR SOLVENTES			1	1	1						1	1	5
410 - INTOXICACIÓN POR OTRAS SUSTANCIAS QUÍM							2	1		1		1	5


ELABORÓ:	REVISÓ: SECRETARIA DE SALUD	APROBÓ: SECRETARIA DE SALUD
NOMBRE:	NOMBRE:	NOMBRE:
FIRMA:	FIRMA:	FIRMA
<p>Alcaldía Municipal: Calle 2 No. 5- 64 –Celular: 3142957484 Código Postal: 418020 Página Web: http:// www.saladoblancohuila.micolombiadigital.gov.co correo electrónico: contactenos@saladoblanco-huila.gov.co</p>		

	MUNICIPIO DE SALADOBLANCO NIT. 891.180.180 - 1										Código: F-SG-030		
											Fecha: 18 -02-2020		
	ANÁLISIS DE LA SITUACIÓN EN SALUD										Versión No. 01		
											Página 138 de 1		

412 - INTOXICACION POR MONOXIDO DE CARBONO Y OTROS GASES											1		1
414 - INTOXICACION POR SUSTANCIAS PSICOACTIVAS							3	1	2				6
420 - LEISHMANIASIS CUTÁNEA				1									1
456 - LEUCEMIA AGUDA PEDIATRICA LINFOIDE						1					1		2
458 - LESIONES POR POLVORA				1									1
459 - CANCER INFANTIL									1	1			2
495 - MALARIA COMPLICADA				1									1
530 - MENINGITIS TUBERCULOSA			1									1	2
549 - MORBILIDAD MATERNA EXTREMA						5	5	4	21	18	24	6	86
550 - MORTALIDAD MATERNA						1							1
560 - MORTALIDAD PERINATAL Y NEONATAL TARDIA	1	4	3	3	2	3	5	3	3	3	3	5	38
600 - MORTALIDAD POR IRA	1											1	2
605 - ENFERMEDAD DIARREICA AGUDA POR ROTAVIRUS								1	1	1			2
620 - PAROTIDITIS				1	2	2	3	1	1	4	5	3	22
735 - ANOMALIAS CONGENITAS						5	3	1	3		5	5	22
740 - SÍFILIS CONGÉNITA	2					1					1		4
750 - SÍFILIS GESTACIONAL	2	1				1	1		1		2	1	9
800 - TOSFERINA			1		2	1		1	2				7
810 - TUBERCULOSIS EXTRA PULMONAR	1	1	1	1								1	5
820 - TUBERCULOSIS PULMONAR	2	2	1	1	3		1	1	2	1			14
831 - VARICELA INDIVIDUAL			1	3	9	12	10	8		11	14	5	73
850 - VIH/SIDA/MORTALIDAD POR SIDA		2							1		1	2	6
875 - VCM, VIF, VSX						30	17	32	40	33	56	47	255
Total general	31	47	38	43	65	104	115	122	139	237	183	171	1288

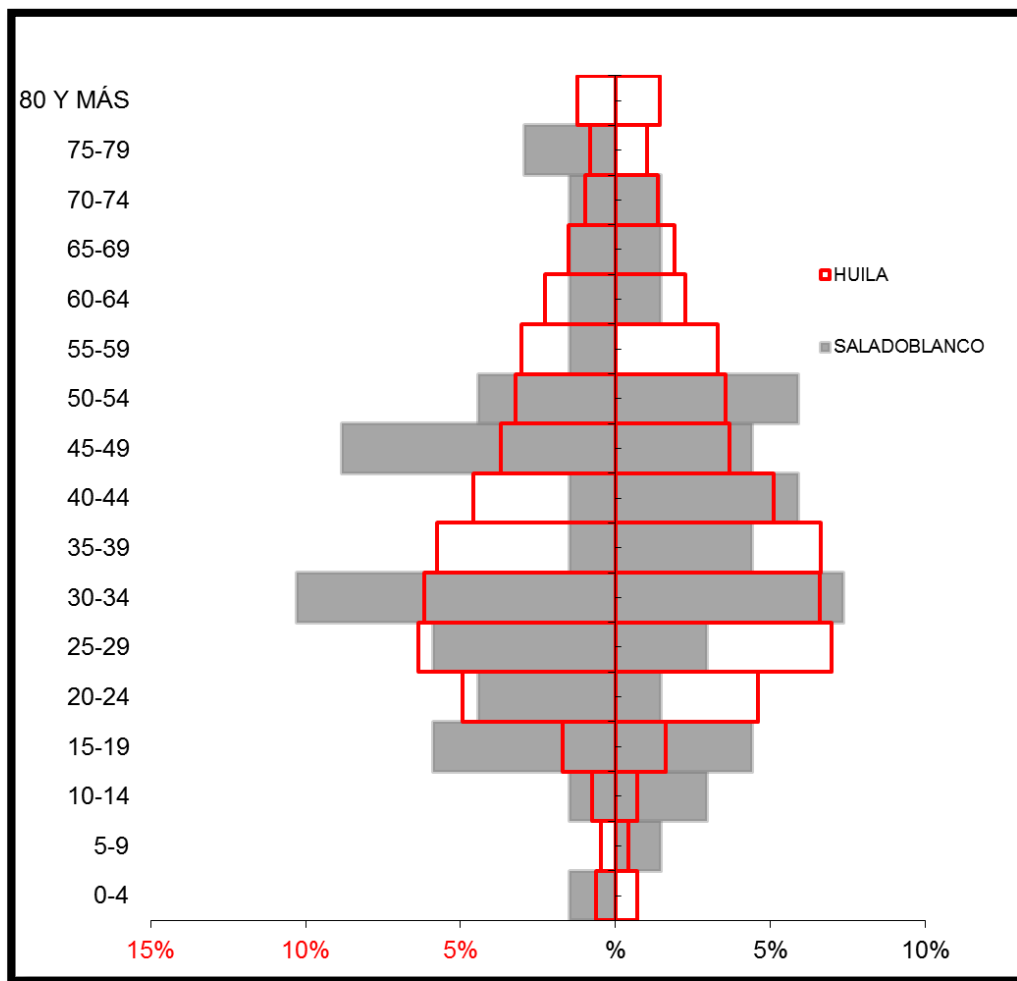
Fuente: Base de Datos SISPRO 2020

ELABORÓ:	REVISÓ: SECRETARIA DE SALUD	APROBÓ: SECRETARIA DE SALUD
NOMBRE:	NOMBRE:	NOMBRE:
FIRMA:	FIRMA:	FIRMA:
<p>Alcaldía Municipal: Calle 2 No. 5- 64 –Celular: 3142957484 Código Postal: 418020 Página Web: http:// www.saladoblancohuila.micolombiadigital.gov.co correo electrónico: contactenos@saladoblanco-huila.gov.co</p>		

	MUNICIPIO DE SALADOBLANCO NIT. 891.180.180 - 1	Código: F-SG-030
		Fecha: 18 -02-2020
	ANÁLISIS DE LA SITUACIÓN EN SALUD	Versión No. 01
		Página 139 de 1

2.2.7.1 IRAG por virus nuevo

Figuras 38 Pirámide de número de casos confirmados de Covid - 19



Fuente: Base de Datos SISPRO 2020

En la figura anterior, se describe el número de casos confirmados de Covid – 19 resaltando que entre los 30-34 años se presentaron 12 casos entre hombres y mujeres, continuando en segundo lugar entre 45-49 años con nueve casos confirmados hasta el corte de cubo COVID-19.

ELABORÓ:	REVISÓ: SECRETARIA DE SALUD	APROBÓ: SECRETARIA DE SALUD
NOMBRE:	NOMBRE:	NOMBRE:
FIRMA:	FIRMA:	FIRMA
Alcaldía Municipal: Calle 2 No. 5- 64 –Celular: 3142957484 Código Postal: 418020 Página Web: http:// www.saladoblancohuila.micolombiadigital.gov.co correo electrónico: contactenos@saladoblanco-huila.gov.co		


	MUNICIPIO DE SALADOBLANCO NIT. 891.180.180 - 1	Código: F-SG-030
		Fecha: 18 -02-2020
	ANÁLISIS DE LA SITUACIÓN EN SALUD	Versión No. 01
		Página 140 de 1

Tabla 59 Número de casos confirmados de Covid - 19 por antecedente reportado

SALADOBLANCO	Tipo de Comorbilidad	Total Comorbilidad		HUILA	Tipo de Comorbilidad	Total Comorbilidad		Concentración Municipio
		2020	Proporción			2020	Proporción	
SALADOBLANCO	Artritis		0,00	HUILA	Artritis	54	0,36	0,00
	Asma	1	2,44		Asma	1.036	6,84	0,00
	Cáncer		0,00		Cáncer	129	0,85	0,00
	Comorbilidades (al menos una)	13	31,71		Comorbilidades (al menos una)	5.088	33,61	0,00
	Diabetes	2	4,88		Diabetes	889	5,87	0,00
	Enfermedades Huérfanas	1	2,44		Enfermedades Huérfanas	27	0,18	0,04
	EPOC	4	9,76		EPOC	635	4,19	0,01
	ERC	1	2,44		ERC	488	3,22	0,00
	Hipertensión	9	21,95		Hipertensión	2.015	13,31	0,00
	Sobrepeso y Obesidad	1	2,44		Sobrepeso y Obesidad	2.281	15,07	0,00
	Terapia Reemplazo Renal		0,00		Terapia Reemplazo Renal	99	0,65	0,00
	VIH		0,00		VIH	53	0,35	0,00
	Mayor de 59	9	21,95		Mayor de 59	2.344	15,48	0,00
Total		41	100,00	Total		15138	100,00	0,00


Fuente: Base de Datos SISPRO 2020

En la tabla anterior, se puede observar que tan solo 41 usuarios por antecedentes reportados con 13 usuarios con al menos una comorbilidad, 9 usuarios con hipertensión, al igual que usuarios mayores de 59 años con la misma cantidad y en cuarto lugar 4 pacientes con antecedentes de epoc para el corte del cubo COVID-19 reportado.

Tabla 60 Número de casos confirmados de Covid - 19 por ámbito de atención

SALADOBLANCO	Ámbito de atención	Total de casos según ámbito		HUILA	Ámbito de atención	Total de casos según ámbito		Concentración de casos según ámbito - DPTO
		2020	Proporción			2020	Proporción	
SALADOBLANCO	Consulta Externa		0	HUILA	Consulta Externa	0	0	0,00
	Cuidado Intensivo	2	3		Cuidado Intensivo	235	336	0,01
	Cuidado Intermedio		0		Cuidado Intermedio	31	44	0,00
	Domiciliaria		0		Domiciliaria	18	26	0,00
	Hospitalización	1	1		Hospitalización	504	720	0,00
	No Reportado	67	96		No Reportado	20642	29489	0,00
	Otro		0		Otro	0	0	0,00
	Urgencias		0		Urgencias	32	46	0,00
Total		70	97	Total		21462	30324	0,00

ELABORÓ:	REVISÓ: SECRETARÍA DE SALUD	APROBÓ: SECRETARÍA DE SALUD
NOMBRE:	NOMBRE:	NOMBRE:
FIRMA:	FIRMA:	FIRMA:
<p>Alcaldía Municipal: Calle 2 No. 5- 64 –Celular: 3142957484 Código Postal: 418020 Página Web: http:// www.saladoblancohuila.micolombiadigital.gov.co correo electrónico: contactenos@saladoblanco-huila.gov.co</p>		

	MUNICIPIO DE SALADOBLANCO NIT. 891.180.180 - 1	Código: F-SG-030
		Fecha: 18 -02-2020
	ANÁLISIS DE LA SITUACIÓN EN SALUD	Versión No. 01
		Página 141 de 1

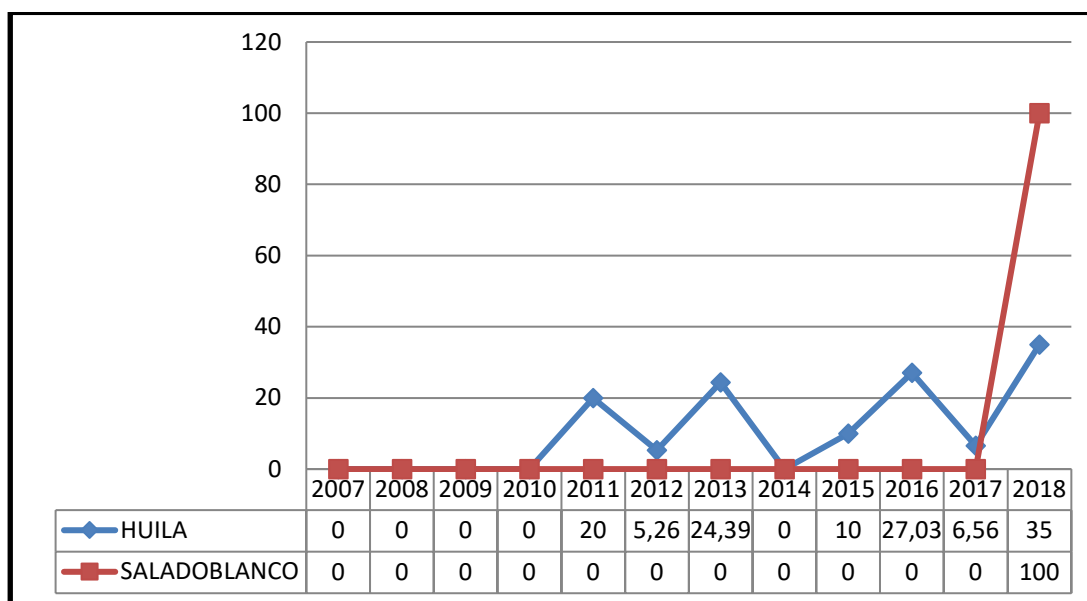
En la tabla anterior de casos confirmados de Covid - 19 por ámbito de atención nos deja observar que solo tres usuarios se han reportado 2 usuarios en cuidados intensivos y 1 usuario en hospitalización y el resto de usuarios 67 no reportan ámbito de atención para el corte de cubo COVID-19

Análisis a profundidad de peor situación

Infección respiratoria aguda grave (irag inusitado)


El Municipio de Salado Blanco, presentó diferencia estadísticamente significativa de este evento con relación al departamento para el 2018 ya que solo se presentó pico para la vigencia 2018 con relación al departamento del Huila para la misma vigencia.

Figuras 39 Infección respiratoria aguda grave (irag inusitado)



Fuente: Base de Datos SISPRO 2020

ELABORÓ:	REVISÓ: SECRETARIA DE SALUD	APROBÓ: SECRETARIA DE SALUD
NOMBRE:	NOMBRE:	NOMBRE:
FIRMA:	FIRMA:	FIRMA
<p>Alcaldía Municipal: Calle 2 No. 5- 64 –Celular: 3142957484 Código Postal: 418020 Página Web: http:// www.saladoblancohuila.micolombiadigital.gov.co correo electrónico: contactenos@saladoblanco-huila.gov.co</p>		

	MUNICIPIO DE SALADOBLANCO NIT. 891.180.180 - 1	Código: F-SG-030
		Fecha: 18 -02-2020
	ANÁLISIS DE LA SITUACIÓN EN SALUD	Versión No. 01
		Página 142 de 1

2.2.8 Análisis de la población en condición de discapacidad 2005 a 2018

Según Tipo de Discapacidad

A continuación, se realiza un análisis a las personas en condición de discapacidad, detallando el tipo de discapacidad, sexo, grupo de edad quinquenal. Para el análisis de la información se utilizará el Registro de Localización y Caracterización de Personas con Discapacidad que se encuentra disponible desde el 2005 hasta el 2019 en plataforma de SISPRO 2020.

Tabla 61 Según Tipo de Discapacidad del municipio de Salado Blanco 2005-2019

Tipo de discapacidad	Personas	Proporción**
El movimiento del cuerpo, manos, brazos, piernas	388	55,11
El sistema nervioso	203	28,84
Los ojos	215	30,54
El sistema cardiorrespiratorio y las defensas	64	9,09
Los oídos	78	11,08
La voz y el habla	73	10,37
La digestión, el metabolismo, las hormonas	5	0,71
El sistema genital y reproductivo	15	2,13
La piel	42	5,97
Los demás órganos de los sentidos (olfato, tacto y gusto)	2	0,28
Ninguna	0	0,00
Total	704	

*Corte diciembre de 2019. Consultado el 18 de diciembre de 2020


** Una persona puede tener más de una discapacidad por lo tanto la suma de la columna de proporciones no será 100%

Fuente Registro para la Localización y Caracterización de Personas con Discapacidad (RLCPD). Datos disponibles en el cubo de discapacidad del Ministerio de Salud y Protección Social.

Fuente: Base de Datos SISPRO 2020

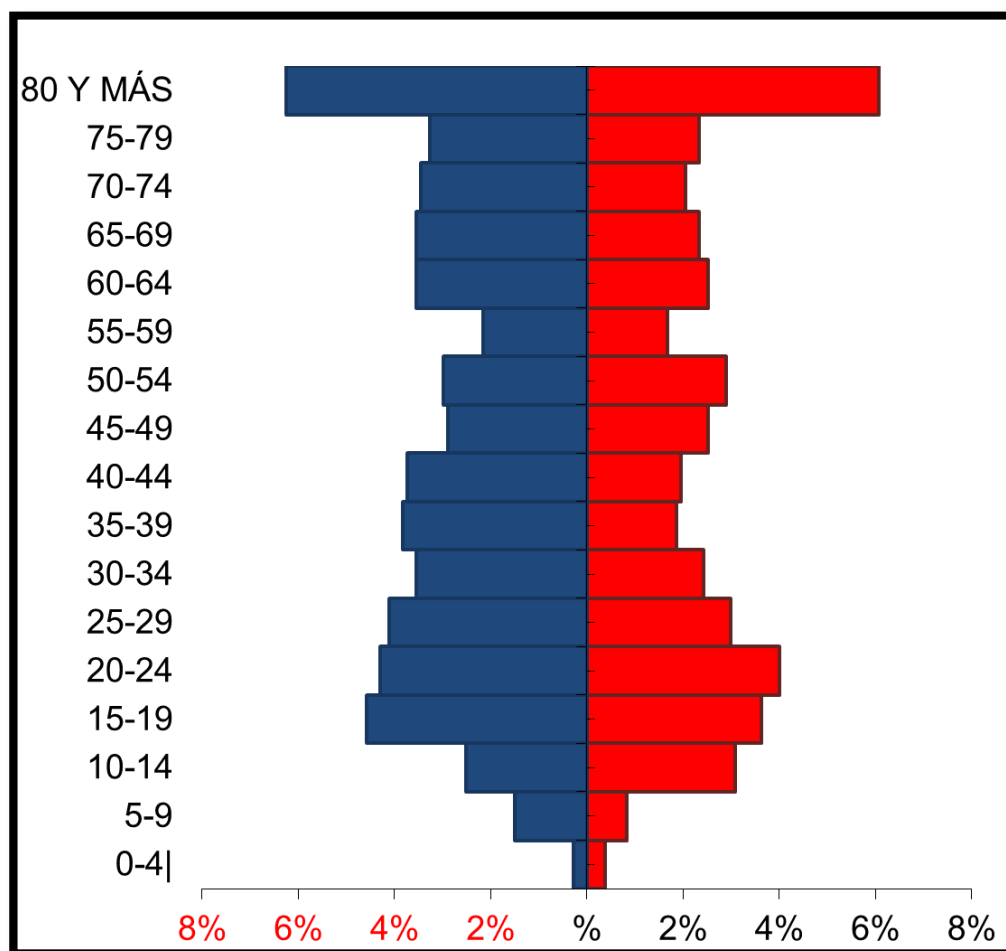
A 2019 se encuentran registrada 704 personas en situación de discapacidad, en la tabla anterior se aprecia que la mayoría de alteraciones en el Municipio de Salado Blanco con corte 2019, corresponden a personas con discapacidad con alteración permanente en el movimiento del cuerpo, manos, brazos, piernas con el 55,11%, seguida de personas con

ELABORÓ:	REVISÓ: SECRETARÍA DE SALUD	APROBÓ: SECRETARÍA DE SALUD
NOMBRE:	NOMBRE:	NOMBRE:
FIRMA:	FIRMA:	FIRMA:
<p>Alcaldía Municipal: Calle 2 No. 5- 64 –Celular: 3142957484 Código Postal: 418020 Página Web: http:// www.saladoblancohuila.micolombiadigital.gov.co correo electrónico: contactenos@saladoblanco-huila.gov.co</p>		

	MUNICIPIO DE SALADOBLANCO NIT. 891.180.180 - 1	Código: F-SG-030
		Fecha: 18 -02-2020
	ANÁLISIS DE LA SITUACIÓN EN SALUD	Versión No. 01
		Página 143 de 1

discapacidad en Los ojos con un 30,54%, continuando con la discapacidad en el sistema nervioso con un 28,84% es de aclarar que las personas pueden presentar diferentes tipos de discapacidad.

Figuras 40 Pirámide de discapacidad municipio de Salado Blanco Huila, 2019



Fuente: Base de Datos SISPRO 2020

La población en discapacidad para el año 2019 muestra una pirámide poblacional regresiva, donde es más ancha en los grupos superiores de 80 y más años, que en la base. Esto indica que la población adulta y adulta mayor sufren las mayores complicaciones por algún tipo de discapacidad. De acuerdo al Registro de Personas con Discapacidad, para el año 2019.

ELABORÓ:	REVISÓ: SECRETARIA DE SALUD	APROBÓ: SECRETARIA DE SALUD
NOMBRE:	NOMBRE:	NOMBRE:
FIRMA:	FIRMA:	FIRMA
<p>Alcaldía Municipal: Calle 2 No. 5- 64 –Celular: 3142957484 Código Postal: 418020 Página Web: http:// www.saladoblancohuila.micolombiadigital.gov.co correo electrónico: contactenos@saladoblanco-huila.gov.co</p>		


	MUNICIPIO DE SALADOBLANCO NIT. 891.180.180 - 1		Código: F-SG-030
	ANÁLISIS DE LA SITUACIÓN EN SALUD		Fecha: 18 -02-2020
			Versión No. 01
			Página 144 de 1


Tabla 62 Distribución de las alteraciones Permanentes por grupo de edad Hombre y Mujer 2019

EDAD	Hombres		Mujeres	
	No de Personas	%	No de Personas	%
0-4	3	0,50%	4	0,86%
5-9	16	2,64%	9	1,93%
10-14	27	4,46%	33	7,07%
15-19	49	8,10%	39	8,35%
20-24	46	7,60%	43	9,21%
25-29	44	7,27%	32	6,85%
30-34	38	6,28%	26	5,57%
35-39	41	6,78%	20	4,28%
40-44	40	6,61%	21	4,50%
45-49	31	5,12%	27	5,78%
50-54	32	5,29%	31	6,64%
55-59	23	3,80%	18	3,85%
60-64	38	6,28%	27	5,78%
65-69	38	6,28%	25	5,35%
70-74	37	6,12%	22	4,71%
75-79	35	5,79%	25	5,35%
80 Y MÁS	67	11,07%	65	13,92%
Total	605		467	

Fuente: Base de Datos SISPRO 2020

Teniendo en cuenta la distribución de las alteraciones permanentes por grupo de edad, y por género se analiza que las alteraciones se presentan con mayor peso en personas con 80 años y más y según género son las mujeres quienes presentan mayor alteración permanente con un 13,92% con relación a las mujeres.

ELABORÓ:	REVISÓ: SECRETARIA DE SALUD	APROBÓ: SECRETARIA DE SALUD
NOMBRE:	NOMBRE:	NOMBRE:
FIRMA:	FIRMA:	FIRMA
<p>Alcaldía Municipal: Calle 2 No. 5- 64 –Celular: 3142957484 Código Postal: 418020 Página Web: http:// www.saladoblancohuila.micolombiadigital.gov.co correo electrónico: contactenos@saladoblanco-huila.gov.co</p>		


	MUNICIPIO DE SALADOBLANCO NIT. 891.180.180 - 1	Código: F-SG-030
		Fecha: 18 -02-2020
	ANÁLISIS DE LA SITUACIÓN EN SALUD	Versión No. 01
		Página 145 de 1

2.2.9 Identificación de prioridades principales en la morbilidad

Tabla 63 Identificación de prioridades principales en la morbilidad

Mortalidad	Prioridad	Saladoblanco 2018	Huila 2018	Tendencia 2005 a 2018	Grupos de Riesgo (MIAS)
Morbilidad general por grandes causas 2018	1. Enfermedades no transmisibles	79,13	15.747.080	Disminuir	001
	2. Condiciones transmisibles y nutricionales	30,71	3.499.505	Disminuir	000
	3. Condiciones mal clasificadas	18,15	3.521.819	Aumentar	
Específica por Subcausas o subgrupos	1. Lesiones: Traumatismos, envenenamientos u algunas otras consecuencias de causas externas	88,67	1.204.403	Disminuir	
	2 Condiciones maternas perinatales: Condiciones maternas	75,25	441,766	Aumentar	009
	3 Condiciones transmisibles y nutricionales: Enfermedades infecciosas y parasitarias	52,14	1.790.523	Aumentar	009
	4. Condiciones transmisibles y nutricionales: Infecciones respiratorias	42,2	1.620.441	Disminuir	009
Morbilidad específica salud mental	Trastornos mentales y del comportamiento	279,90	79.059	Aumentar	004
	Trastornos mentales y del comportamiento debidos al uso de sustancias psicoactivas	40,70	15.726	Aumentar	
	Epilepsia	295,96	14.621	Aumentar	
Eventos de alto costo 2018	Prevalencia en Diagnosticados de la enfermedad renal crónica en fase cinco con necesidad de terapia de restitución o reemplazo renal.	0,94	1,29	Aumentar	001
	Tasa de incidencia de leucemia aguda pediátrica linfóide (menores de 15 años) 2016	23,17	6,64	Aumentar	007
Eventos precursores 2017	Prevalencia de Diabetes Mellitus en personas de 18 a 69 años	0,97	2,69	Disminuir	001
	Prevalencia de Hipertensión Arterial en personas de 18 a 69 años	4,27	5,90	Disminuir	001

ELABORÓ:	REVISÓ: SECRETARÍA DE SALUD	APROBÓ: SECRETARÍA DE SALUD
NOMBRE:	NOMBRE:	NOMBRE:
FIRMA:	FIRMA:	FIRMA
<p>Alcaldía Municipal: Calle 2 No. 5- 64 –Celular: 3142957484 Código Postal: 418020 Página Web: http:// www.saladoblancohuila.micolombiadigital.gov.co correo electrónico: contactenos@saladoblanco-huila.gov.co</p>		

	MUNICIPIO DE SALADOBLANCO NIT. 891.180.180 - 1	Código: F-SG-030
		Fecha: 18 -02-2020
	ANÁLISIS DE LA SITUACIÓN EN SALUD	Versión No. 01
		Página 146 de 1


Eventos de Notificación Obligatoria (ENO's) 2018	Infección respiratoria aguda grave (irag inusitado)	100,00	35,00	Aumento	009
	Infección Respiratoria Aguda	0,28	0,23	Aumento	009
IRAG por virus nuevo	IRAG por virus nuevo	68	19.616		009
Discapacidad	Discapacidad con alteración permanente en el movimiento del cuerpo, manos, brazos, piernas	55,11	4,11	Aumentar	000
	Los ojos	30,54	33,37	Aumentar	000
	El sistema nervioso	28,84	34,25	Aumentar	000

CONCLUSIONES

Durante el periodo de estudio años 2005 al 2019, se evidencia en municipio de Salado Blanco que las principales causas de morbilidad, por grandes causas, según información SISPRO, se encuentra en primer lugar las enfermedades no transmisibles, seguidas de las condiciones transmisibles y nutricionales, y posteriormente las condiciones mal clasificadas.

Por ciclo vital, en primera infancia de cero a cinco años (0 - 5años) en las principales grandes causas de morbilidad en el municipio de Salado Blanco, en el periodo comprendido entre los años 2009 al 2019, según información SISPRO, se encuentra en primer lugar las enfermedades no transmisibles, seguida de las enfermedades transmisibles y nutricionales, condiciones mal clasificadas, lesiones y finalmente están las condiciones perinatales. De seis a once años (6 a 11 años) las enfermedades no transmisibles, seguida de las condiciones transmisibles y nutricionales, condiciones males clasificados y por ultimo las lesiones. De doce a dieciocho años (12 a 18 años) las enfermedades no transmisibles, seguida de condiciones mal clasificadas, lesiones, condiciones transmisibles y nutricionales y por ultimo las condiciones maternas. En la juventud (19 a 26 años) primer lugar las enfermedades no transmisibles, seguida de condiciones mal clasificadas, condiciones maternas, condiciones transmisibles y nutricionales y las lesiones. En la adultez (27 a 59 años) las enfermedades no transmisibles, seguida de condiciones mal clasificadas, condiciones transmisibles y nutricionales, lesiones y las condiciones maternas. Y en adulto mayor, en primer lugar las enfermedades no transmisibles, seguida de condiciones mal clasificadas y condiciones transmisibles y nutricionales y lesiones.

ELABORÓ:	REVISÓ: SECRETARIA DE SALUD	APROBÓ: SECRETARIA DE SALUD
NOMBRE:	NOMBRE:	NOMBRE:
FIRMA:	FIRMA:	FIRMA
<p style="text-align: right;"> Alcaldía Municipal: Calle 2 No. 5- 64 –Celular: 3142957484 Código Postal: 418020 Página Web: http:// www.saladoblancohuila.micolombiadigital.gov.co correo electrónico: contactenos@saladoblanco-huila.gov.co </p>		

	MUNICIPIO DE SALADOBLANCO NIT. 891.180.180 - 1	Código: F-SG-030
		Fecha: 18 -02-2020
	ANÁLISIS DE LA SITUACIÓN EN SALUD	Versión No. 01
		Página 147 de 1


Con relación a la progresión de la enfermedad renal crónica año 2018, se evidencia que el porcentaje del estadio 0 (cero) es significativo mayor que los otros estadios, En cuanto a la atención de la población migratoria en el municipio se evidencia que según registro SISPRO solo hay 14 personas residentes en el municipio, cuya principal nacionalidad son de la República Bolivariana de Venezuela y de los cuales 5 siguen sin ser afiliación al Sistema de Seguridad Social en Salud y dos pertenecen a otros regímenes.

Al observar las incidencias en los eventos de notificación obligatoria se ha evidencia la presencia de Infección respiratoria aguda grave (irag inusitado) e Infección Respiratoria Aguda.

Para los casos de IRAG por virus nuevo, según SegCovid se evidencia la notificación de 68 casos de los 19,616 notificados a nivel departamental, de los cuales 13 usuarios tienen una comorbilidad de base (al menos una), dos usuarios han estados bajo atención de cuidados intensivos y 1 en hospitalización.

En cuanto registro de personas con discapacidad se evidencia un aumento del 13% del año 2019 a lo presentado en el 2018, hay un total de 1072, de las cuales 605 son hombres y 467 mujeres, la mayoría de limitación está dada por el movimiento del cuerpo, manos, brazos y piernas, seguido los ojos y del sistema nervioso.

ELABORÓ:	REVISÓ: SECRETARIA DE SALUD	APROBÓ: SECRETARIA DE SALUD
NOMBRE:	NOMBRE:	NOMBRE:
FIRMA:	FIRMA:	FIRMA:
	Alcaldía Municipal: Calle 2 No. 5- 64 –Celular: 3142957484 Código Postal: 418020 Página Web: http:// www.saladoblancohuila.micolombiadigital.gov.co correo electrónico: contactenos@saladoblanco-huila.gov.co	

	MUNICIPIO DE SALADOBLANCO NIT. 891.180.180 - 1	Código: F-SG-030
		Fecha: 18 -02-2020
	ANÁLISIS DE LA SITUACIÓN EN SALUD	Versión No. 01
		Página 148 de 1

2.2.10 Análisis de los determinantes sociales de la salud –DSS

2.2.10.1 Análisis de los determinantes intermedios de la salud

Tabla 64 Condiciones de vida (7 indicadores)

Determinantes intermedios de la salud	Cabecera	Resto
Cobertura de servicios de electricidad	0,96	0,78
Cobertura de acueducto	100,00	40,93
Cobertura de alcantarillado	100,00	11,66

Fuente: Base de Datos SISPRO 2020

Se observa Con respecto a la cobertura de acueducto y de alcantarillado, se observa que los indicadores del municipio de salado blanco son más bajos que la del departamento.


Tabla 65 Disponibilidad de alimentos (porcentajes de nacidos vivos con bajo peso al nacer)

Determinantes intermedios de la salud	HUIL A (2018)	SALADOB LANCO (2019)	Comportamiento															
			2006	2007	2008	2009	2010	2011	2012	2013	2014	2015	2016	2017	2018			
Porcentaje de nacidos vivos con bajo peso al nacer (EEVV-DANE)	7,06	8,93	↗	↘	↗	↗	↘	↗	↗	↘	↗	↗	↗	↘	↗			
El comportamiento se grafica de acuerdo con el valor del indicador del año anterior																		

Fuente: Base de Datos SISPRO 2020

El porcentaje de nacidos vivos con bajo peso al nacer no presentan diferencias estadísticamente significativas entre el valor del municipio con respecto a la del departamento, para el caso del municipio se evidencia una tasa más baja para el año 2018 que lo presentado a nivel departamental.

ELABORÓ:	REVISÓ: SECRETARÍA DE SALUD	APROBÓ: SECRETARÍA DE SALUD
NOMBRE:	NOMBRE:	NOMBRE:
FIRMA:	FIRMA:	FIRMA:
<p>Alcaldía Municipal: Calle 2 No. 5- 64 –Celular: 3142957484 Código Postal: 418020 Página Web: http:// www.saladoblancohuila.micolombiadigital.gov.co correo electrónico: contactenos@saladoblanco-huila.gov.co</p>		

	MUNICIPIO DE SALADOBLANCO NIT. 891.180.180 - 1	Código: F-SG-030
		Fecha: 18 -02-2020
	ANÁLISIS DE LA SITUACIÓN EN SALUD	Versión No. 01
		Página 149 de 1

Factores psicológicos y culturales (Forenses)

Tabla 66 Factores psicológicos y culturales (Forenses)

Determinantes intermedios de la salud	HUILA (2019)	SALA DOBL ANCO (2019)	Comportamiento																
			2006	2007	2008	2009	2010	2011	2012	2013	2014	2015	2016	2017	2018	2019			
Tasa de incidencia de violencia intrafamiliar (instituto Nacional de Medicina Legal y Ciencias Forenses)	173,68	38,09	-	-	-	-	-	-	↗	↘	↗	↘	↗	↘	↗	↘			
Tasa de incidencia de violencia contra la mujer (Instituto Nacional de Medicina Legal y Ciencias Forenses)	239,50	101,19	-	-	-	-	↗	↗	↘	↘	↗	↘	↘	-	-	↗			
El comportamiento se grafica de acuerdo con el valor del indicador del año anterior Para las mediciones únicas aparecerá el único valor registrado																			


Fuente: Base de Datos SISPRO 2020

El municipio de Salado Blanco presenta una tasa de incidencia de violencia intrafamiliar inferior a la media departamental con tendencia a aumentar; en comparación a la tasa de incidencia de violencia contra la mujer la cual está por debajo de la media departamental.

Tabla 67 Sistema sanitario (10 indicadores)

Determinantes intermedios de la salud	HUILA (2019)	SALA DOBL ANCO (2019)	Comportamiento																
			2006	2007	2008	2009	2010	2011	2012	2013	2014	2015	2016	2017	2018	2019			
Porcentaje de hogares con barreras de acceso a los servicios para cuidado de la primera infancia (DNP-DANE)	6,3	2,10													-				
Porcentaje de hogares con barreras de acceso a los servicios de salud (DNP- DANE)	7,9	47,60													-				
Cobertura de afiliación al SGSSS (MSPS)	91,9	100,77						-	-	-	↗	↘	↗	↗	↗	↘			
Coberturas administrativas de vacunación con BCG para nacidos vivos (MSPS)	92,53	84,52	-	-	-	-	↗	↗	↗	↘	↗	↗	↘	↘	↘	↘			
Coberturas administrativas de vacunación con DPT 3 dosis en menores de 1 año (MSPS)	92,3	98,74	-	-	-	-	↗	↗	↗	↘	↘	↗	↘	↗	↘	↗			
Coberturas administrativas de vacunación con polio 3 dosis en menores de 1 año (MSPS)	92,32	99,16	-	-	-	-	↗	↗	↗	↘	↘	↗	↘	↗	↘	↗			

ELABORÓ:	REVISÓ: SECRETARÍA DE SALUD	APROBÓ: SECRETARÍA DE SALUD
NOMBRE:	NOMBRE:	NOMBRE:
FIRMA:	FIRMA:	FIRMA:
<p>Alcaldía Municipal: Calle 2 No. 5- 64 –Celular: 3142957484 Código Postal: 418020 Página Web: http:// www.saladoblancohuila.micolombiadigital.gov.co correo electrónico: contactenos@saladoblanco-huila.gov.co</p>		

	MUNICIPIO DE SALADOBLANCO NIT. 891.180.180 - 1		Código: F-SG-030
	ANÁLISIS DE LA SITUACIÓN EN SALUD		Fecha: 18 -02-2020
			Versión No. 01
			Página 150 de 1

Coberturas administrativas de vacunación con triple viral dosis en menores de 1 año (MSPS)	93,06	85,99	-	-	-	-	↗	↗	↗	↗	↘	↗	↗	↗	↘	↘
Porcentaje de nacidos vivos con cuatro o más consultas de control prenatal (EEVV-DANE)	92,56	90,18	↗	↗	↗	↘	↗	↗	↘	↘	↗	↘	↗	↘	↘	↘
Cobertura de parto institucional (EEVV-DANE)	98,55	98,17	↘	↗	↗	↘	↗	↗	↗	↗	↗	↘	↗	↘	↘	↘
Porcentaje de partos atendidos por personal calificado (EEVV-DANE)	98,71	98,66	↘	↗	↗	↘	↗	↗	↗	↗	↗	↘	↗	↘	↘	↘

Fuente: Base de Datos SISPRO 2020

El porcentaje de hogares con barreras de acceso a los servicios de salud para el municipio se encuentra con una relatividad negativa con relación a lo reportado a nivel departamental.

La cobertura de afiliación al SGSSS, la coberturas administrativas de vacunación con DPT menores de 1 año, vacunación con polio tercera dosis, se reconoce un aumento con respecto a lo presentado por el departamento, en cuanto a las coberturas administrativas de vacunación con DBCG, vacunación de triple viral menores de 1 año, para nacidos vivos y porcentaje de nacidos vivos con cuatro o más controles prenatales, presentaron indicadores municipales más bajos que las del departamento.

Las coberturas de partos interinstitucionales y el porcentaje de partos atendidos por personal calificado presentan una disminución con respecto a lo presentado en el departamento.

Tabla Servicios habilitados IPS

IPS Privadas

No existen IPS privadas habilitadas en el municipio de Salado Blanco, según registro actualizado de prestadores del MSPS.


Empresa Social del Estado

En el Municipio de Salado Blanco se encuentra la ESE Hospital Nuestra señora de las Mercedes de Salado Blanco, cuyo NIT es 813012833-1, ubicada en CALLE 2 No. 3-22, los servicios habilitados son:

Tabla 68 Servicios habilitados en la ESE Hospital Nuestra señora de las Mercedes del municipio de Salado Blanco para la vigencia 2019


Grupo Servicio	Indicador	2019
	Número de IPS habilitadas con el servicio de laboratorio clínico	1

ELABORÓ:	REVISÓ: SECRETARÍA DE SALUD	APROBÓ: SECRETARÍA DE SALUD
NOMBRE:	NOMBRE:	NOMBRE:
FIRMA:	FIRMA:	FIRMA
<p>Alcaldía Municipal: Calle 2 No. 5- 64 –Celular: 3142957484 Código Postal: 418020 Página Web: http:// www.saladoblancohuila.micolombiadigital.gov.co correo electrónico: contactenos@saladoblanco-huila.gov.co</p>		

	MUNICIPIO DE SALADOBLANCO NIT. 891.180.180 - 1	Código: F-SG-030
		Fecha: 18 -02-2020
	ANÁLISIS DE LA SITUACIÓN EN SALUD	Versión No. 01
		Página 151 de 1

APOYO DIAGNÓSTICO Y COMPLEMENTACIÓN TERAPÉUTICA	Número de IPS habilitadas con el servicio de servicio farmacéutico	1
	Número de IPS habilitadas con el servicio de tamización de cáncer de cuello uterino	1
	Número de IPS habilitadas con el servicio de toma de muestras citologías cervico-uterinas	1
	Número de IPS habilitadas con el servicio de toma de muestras de laboratorio clínico	1
	Número de IPS habilitadas con el servicio de ultrasonido	1
CONSULTA EXTERNA	Número de IPS habilitadas con el servicio de enfermería	1
	Número de IPS habilitadas con el servicio de medicina general	1
	Número de IPS habilitadas con el servicio de odontología general	1
	Número de IPS habilitadas con el servicio de psicología	1
INTERNACION	Número de IPS habilitadas con el servicio de general adultos	1
	Número de IPS habilitadas con el servicio de general pediátrica	1
	Número de IPS habilitadas con el servicio de obstetricia	1
NO DEFINIDO	Número de IPS habilitadas con el servicio de proceso esterilización	
OTROS SERVICIOS	Número de IPS habilitadas con el servicio de atención prehospitalaria	1
PROCESOS	Número de IPS habilitadas con el servicio de proceso esterilización	1
PROTECCION ESPECIFICA Y DETECCION TEMPRANA	Número de IPS habilitadas con el servicio de atención preventiva salud oral higiene oral	1
	Número de IPS habilitadas con el servicio de detección temprana - alteraciones de la agudeza visual	1
	Número de IPS habilitadas con el servicio de detección temprana - alteraciones del crecimiento y desarrollo (menor a 10 años)	1
	Número de IPS habilitadas con el servicio de detección temprana - alteraciones del desarrollo del joven (de 10 a 29 años)	1
	Número de IPS habilitadas con el servicio de detección temprana - alteraciones del embarazo	1
	Número de IPS habilitadas con el servicio de detección temprana - alteraciones en el adulto (mayor a 45 años)	1
	Número de IPS habilitadas con el servicio de detección temprana - cáncer de cuello uterino	1
	Número de IPS habilitadas con el servicio de detección temprana - cáncer seno	1
	Número de IPS habilitadas con el servicio de planificación familiar	1
	Número de IPS habilitadas con el servicio de promoción en salud	1
	Número de IPS habilitadas con el servicio de protección específica - atención al recién nacido	1
	Número de IPS habilitadas con el servicio de protección específica - atención del parto	1
	Número de IPS habilitadas con el servicio de protección específica - atención en planificación familiar hombres y mujeres	1
	Número de IPS habilitadas con el servicio de protección específica - atención preventiva en salud bucal	1

ELABORÓ:	REVISÓ: SECRETARIA DE SALUD	APROBÓ: SECRETARIA DE SALUD
NOMBRE:	NOMBRE:	NOMBRE:
FIRMA:	FIRMA:	FIRMA
<p>Alcaldía Municipal: Calle 2 No. 5- 64 –Celular: 3142957484 Código Postal: 418020 Página Web: http:// www.saladoblancohuila.micolombiadigital.gov.co correo electrónico: contactenos@saladoblanco-huila.gov.co</p>		

	MUNICIPIO DE SALADOBLANCO NIT. 891.180.180 - 1	Código: F-SG-030
		Fecha: 18 -02-2020
	ANÁLISIS DE LA SITUACIÓN EN SALUD	Versión No. 01
		Página 152 de 1

	Número de IPS habilitadas con el servicio de protección específica - vacunación	1
	Número de IPS habilitadas con el servicio de vacunación	1
TRANSPORTE ASISTENCIAL	Número de IPS habilitadas con el servicio de transporte asistencial básico	1
URGENCIAS	Número de IPS habilitadas con el servicio de servicio de urgencias	1

Fuente: Base de Datos SISPRO 2020

Otros indicadores de sistema sanitario

Tabla 69 Capacidad instalada en la ESE Hospital Nuestra señora de las Mercedes del municipio de Salado Blanco para la vigencia 2019

Indicador	2019
Razón de ambulancias básicas por 1.000 habitantes	0,17
Razón de ambulancias medicalizadas por 1.000 habitantes	0,00
Razón de ambulancias por 1.000 habitantes	0,17
Razón de camas de adulto por 1.000 habitantes	0,42
Razón de camas de cuidado intensivo por 1.000 habitantes	0,00
Razón de camas de cuidado intermedio por 1.000 habitantes	0,00
Razón de camas por 1.000 habitantes	0,67

Fuente: Base de Datos SISPRO 2020

2.2.10.2 Análisis de los determinantes estructurales de las inequidades en salud

Cobertura de Educación

El Porcentaje de hogares con analfabetismo y Tasa de cobertura bruta de Educación categoría Primaria del municipio de Salado Blanco no obtuvo diferencia significativa frente al departamento y la Tasa de cobertura bruta de Educación Categoría Media y la Tasa de cobertura bruta de Educación Categoría Secundario del municipio fue más baja con respecto a la del departamento.

ELABORÓ:	REVISÓ: SECRETARÍA DE SALUD	APROBÓ: SECRETARÍA DE SALUD
NOMBRE:	NOMBRE:	NOMBRE:
FIRMA:	FIRMA:	FIRMA:
<p>Alcaldía Municipal: Calle 2 No. 5- 64 –Celular: 3142957484 Código Postal: 418020 Página Web: http:// www.saladoblancohuila.micolombiadigital.gov.co correo electrónico: contactenos@saladoblanco-huila.gov.co</p>		


	MUNICIPIO DE SALADOBLANCO NIT. 891.180.180 - 1		Código: F-SG-030
			Fecha: 18 -02-2020
	ANÁLISIS DE LA SITUACIÓN EN SALUD		Versión No. 01
			Página 153 de 1

Tabla 70 Cobertura de Educación del municipio de Salado Blanco 2003-2019

Eventos de Notificación Obligatoria	HUILA (2018)	SALADOBLANCO (2018)	Comportamiento																
			2003	2004	2005	2006	2007	2008	2009	2010	2011	2012	2013	2014	2015	2016	2017	2018	2019
Porcentaje de hogares con analfabetismo (DNP-DANE)	9,30	16,30			-													-	
Tasa de cobertura bruta de Educación categoría Primaria (MEN)	1,10	1,15	-	-	↗	↗	↗	↘	↗	↘	↘	↘	↘	↘	↘	↘	↘	↘	↗
Tasa de cobertura bruta de Educación Categoría Secundario (MEN)	1,13	0,94	-	-	↗	↗	↗	↘	↘	↗	↘	↗	↗	↗	↗	↘	↘	↘	↗
Tasa de cobertura bruta de Educación Categoría Media (MEN)	0,82	0,52	-	-	↗	↘	↗	↗	↗	↗	↘	↗	↘	↗	↘	↗	↗	↘	↘

Fuente: Base de Datos SISPRO 2020


POBREZA (NBI)

Tabla 71 Necesidades Básicas Insatisfechas por área

Nombre Municipio	Cabecera														cve (%)
	Prop de Personas en NBI (%)	cve (%)	Prop de Personas en miseria	cve (%)	Componente vivienda	cve (%)	Componente Servicios	cve (%)	Componente Hacinamiento	cve (%)	Componente Inasistencia	cve (%)	Componente dependencia económica	cve (%)	
SALADOBLANCO	12,92	-	1,49	-	2,87	-	0,99	-	3,98	-	1,05	-	5,74	-	-
Nombre Municipio	Resto														cve (%)
	Prop de Personas en NBI (%)	cve (%)	Prop de Personas en miseria	cve (%)	Componente vivienda	cve (%)	Componente Servicios	cve (%)	Componente Hacinamiento	cve (%)	Componente Inasistencia	cve (%)	Componente dependencia económica	cve (%)	
SALADOBLANCO	22,12	-	3,07	-	2,81	-	2,04	-	4,52	-	2,11	-	14,57	-	-
Nombre Municipio	Total														cve (%)
	Prop de Personas en NBI (%)	cve (%)	Prop de Personas en miseria	cve (%)	Componente vivienda	cve (%)	Componente Servicios	cve (%)	Componente Hacinamiento	cve (%)	Componente Inasistencia	cve (%)	Componente dependencia económica	cve (%)	
SALADOBLANCO	20,47	-	2,78	-	2,82	-	1,85	-	4,42	-	1,92	-	12,99	-	-

Fuente: Base de Datos SISPRO 2020

ELABORÓ:	REVISÓ: SECRETARÍA DE SALUD	APROBÓ: SECRETARÍA DE SALUD
NOMBRE:	NOMBRE:	NOMBRE:
FIRMA:	FIRMA:	FIRMA:
<p>Alcaldía Municipal: Calle 2 No. 5- 64 –Celular: 3142957484 Código Postal: 418020 Página Web: http:// www.saladoblancohuila.micolombiadigital.gov.co correo electrónico: contactenos@saladoblanco-huila.gov.co</p>		

	MUNICIPIO DE SALADOBLANCO NIT. 891.180.180 - 1	Código: F-SG-030
		Fecha: 18 -02-2020
	ANÁLISIS DE LA SITUACIÓN EN SALUD	Versión No. 01
		Página 154 de 1

Ocupación

Población económicamente activa

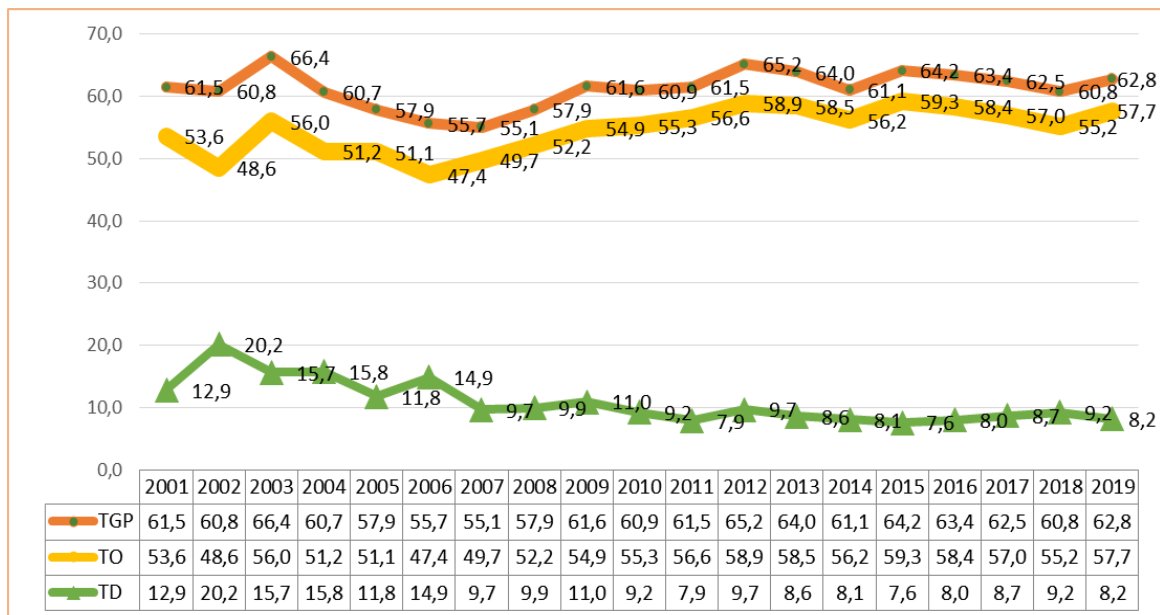
Para el municipio del Salado Blanco no hay datos para este indicador, se describe la información de la entidad territorial de referencia. En el departamento del Huila para el año 2019, el porcentaje de población en edad de trabajar es de 79%

La proyección para el departamento del Huila de la población económicamente activa es de 601,228 personas para el 2019. La población en edad de trabajar es de 956,976 habitantes. Los ocupados 551,808 y los desocupados 49,420.

Tasa de desempleo


En el año 2019, el departamento del Huila presentó una tasa global de participación de 62,8%, la tasa de ocupación fue 57,7% y la tasa de desempleo fue 8,2 %, disminuyendo 1 punto porcentual con respecto a la registrada en 2018 (9,2%).

Figuras 41 Tasa global de participación, de ocupación y de desempleo Huila 2001 - 2019



Fuente: DANE - Encuesta Continua de Hogares, Gran Encuesta Integrada de Hogares

ELABORÓ:	REVISÓ: SECRETARÍA DE SALUD	APROBÓ: SECRETARÍA DE SALUD
NOMBRE:	NOMBRE:	NOMBRE:
FIRMA:	FIRMA:	FIRMA:
<p>Alcaldía Municipal: Calle 2 No. 5- 64 –Celular: 3142957484 Código Postal: 418020 Página Web: http:// www.saladoblancohuila.micolombiadigital.gov.co correo electrónico: contactenos@saladoblanco-huila.gov.co</p>		

	MUNICIPIO DE SALADOBLANCO NIT. 891.180.180 - 1	Código: F-SG-030
		Fecha: 18 -02-2020
	ANÁLISIS DE LA SITUACIÓN EN SALUD	Versión No. 01
		Página 155 de 1

3. CAPITULO III. PRIORIZACIÓN DE LOS EFECTOS DE SALUD

Ahora se realiza la priorización en salud identificando los determinantes de los capítulos uno y dos, teniendo en cuenta las ocho dimensiones prioritarias y las dos dimensiones transversales del Plan Decenal de Salud Pública. Se reconocen los principales problemas de acuerdo a su magnitud y como resultado del análisis del documento elaborado.


3.1 Reconocimiento de los principales efectos de salud

Se hace el reconocimiento de los problemas identificados en el primer y segundo capítulo, para delimitar su definición debe ser formulado como una situación negativa que debe ser modificada, se debe definir la población afectada, consecuencias y magnitud expresada de acuerdo con los indicadores estimados en los capítulos uno y dos.

Tabla 72 Prioridades por Dimensiones del municipio de Salado Blanco.


Dimensión Plan Decenal	Prioridad	Grupos de Riesgo (MIAS)
1.Salud Ambiental	1.Baja cobertura de alcantarillado en el municipio	000
	2. Ausencia de acueducto en algunas zonas rurales.	000
	3.Índice de riesgo de la calidad del agua para consumo humano (IRCA)	000
2. Vida saludable y condiciones no transmisibles	1. Enfermedades hipertensivas	001
	2. Enfermedades cerebrovasculares	001
	3.Tumor maligno de los órganos digestivos y del peritoneo, excepto estómago y colon	007
	4.Enfermedades isquémicas del corazón	001
	1. Epilepsia	

ELABORÓ:	REVISÓ: SECRETARIA DE SALUD	APROBÓ: SECRETARIA DE SALUD
NOMBRE:	NOMBRE:	NOMBRE:
FIRMA:	FIRMA:	FIRMA
<p>Alcaldía Municipal: Calle 2 No. 5- 64 –Celular: 3142957484 Código Postal: 418020 Página Web: http:// www.saladoblancohuila.micolombiadigital.gov.co correo electrónico: contactenos@saladoblanco-huila.gov.co</p>		

	MUNICIPIO DE SALADOBLANCO NIT. 891.180.180 - 1	Código: F-SG-030
		Fecha: 18 -02-2020
	ANÁLISIS DE LA SITUACIÓN EN SALUD	Versión No. 01
		Página 156 de 1

3. Convivencia social y salud mental	2.Trastornos mentales y del comportamiento	004
	3.Violencia de Genero, Violencia intrafamiliar	012
4.Seguridad alimentaria y nutricional	1.Porcentaje de nacidos vivos con bajo peso al nacer	008
	2. Enfermedades infecciosas y parasitarias	009
5. Sexualidad, derechos sexuales y reproductivos	1. La tasa de fecundidad en adolescentes alta durante el periodo analizado	008
	2.Ciertas afecciones originadas en el periodo perinatal	008
	3. Gestantes captadas antes de las 12 semanas de gestación	
6. Vida saludable y enfermedades transmisibles	1. Infecciones respiratorias agudas	009
	2. Enfermedad por el VIH (SIDA)	009
	3.Infección respiratoria aguda grave (IRAG inusitado)	009
7. Salud pública en emergencias y desastres	1. Presencia de zonas de riesgo por deslizamiento.	000
8. Salud y Ámbito laboral	1. Población trabajadora informal no se encuentra organizada para ser caracterizada y educada.	011
9.Gestion diferencial en poblaciones vulnerables	1. Tasa de mortalidad por IRA en menores de cinco años	009
	2. Tasa de mortalidad en la niñez	008
	3. Aumento de la población con discapacidad a nivel municipal	000
	4.Aumento de la población Víctima del Conflicto	
10. Fortalecimiento de la autoridad sanitaria	1. La cobertura universal al SGSSS se cumple, pero aún no se llega al 100%.	000
	2. Porcentaje de hogares con barreras de acceso a los servicios de salud.	000

ELABORÓ:	REVISÓ: SECRETARIA DE SALUD	APROBÓ: SECRETARIA DE SALUD
NOMBRE:	NOMBRE:	NOMBRE:
FIRMA:	FIRMA:	FIRMA
	Alcaldía Municipal: Calle 2 No. 5- 64 –Celular: 3142957484 Código Postal: 418020 Página Web: http:// www.saladoblancohuila.micolombiadigital.gov.co correo electrónico: contactenos@saladoblancohuila.gov.co	

	MUNICIPIO DE SALADOBLANCO NIT. 891.180.180 - 1	Código: F-SG-030
		Fecha: 18 -02-2020
	ANÁLISIS DE LA SITUACIÓN EN SALUD	Versión No. 01
		Página 157 de 1

ELABORÓ:	REVISÓ: SECRETARIA DE SALUD	APROBÓ: SECRETARIA DE SALUD
NOMBRE:	NOMBRE:	NOMBRE:
FIRMA:	FIRMA:	FIRMA:
	Alcaldía Municipal: Calle 2 No. 5- 64 –Celular: 3142957484 Código Postal: 418020 Página Web: http:// www.saladoblancohuila.micolombiadigital.gov.co correo electrónico: contactenos@saladoblanco-huila.gov.co	