

	<b>MUNICIPIO DE PALESTINA</b> <b>NIT. 891.102.764-1</b>	<b>Código: F-SG-030</b>
		<b>Fecha: 01-abril-2015</b>
	<b>ALCALDIA MUNICIPAL PALESTINA</b>	<b>Versión No. 1.0</b>
		<b>Página 1 de 200</b>

## **ANÁLISIS DE SITUACIÓN DE SALUD CON EL MODELO DE LOS DETERMINANTES SOCIALES DE SALUD 2020**

**MUNICIPIO DE PALESTINA HUILA**

**WILSON JESUS CASTILLO ORTIZ**  
**ALCALDE MUNICIPAL DE PALESTINA (H)**

**ELENITH CARVAJAL CABRERA**  
**Secretaria de Salud Municipal**


**DIEGO JULIAN ALVIS PEÑA**  
**Medico Epidemiólogo**

**DEPARTAMENTO DEL HUILA**  
**MUNICIPIO DE PALESTINA (H)**  
**2020**



LO HICIMOS BIEN, LO HAREMOS MEJOR

Sitio Web: [www.palestina-huila.gov.co](http://www.palestina-huila.gov.co) e-mail:  
[secretariadegobierno@palestina-huila.gov.co](mailto:secretariadegobierno@palestina-huila.gov.co)  
 Commutator: (57) (8) 8315647 Ext. 102 Fax: 106. Celular  
 3164783939  
 Calle 3 No. 3 – 52

	<b>MUNICIPIO DE PALESTINA</b> <b>NIT. 891.102.764-1</b>	Código: F-SG-030
		Fecha: 01-abril-2015
	<b>ALCALDIA MUNICIPAL PALESTINA</b>	Versión No. 1.0
		Página 2 de 200

## TABLA DE CONTENIDO

LISTA DE MAPAS.....	15
PRESENTACIÓN .....	16
INTRODUCCIÓN.....	17
METODOLOGÍA.....	18
AGRADECIMIENTOS Y RECONOCIMIENTOS INSTITUCIONALES .....	19
SIGLAS .....	20
CAPITULO I. CARACTERIZACIÓN DE LOS CONTEXTOS TERRITORIAL Y DEMOGRÁFICO .....	22
1.1. Contexto territorial .....	22
1.1.1. Localización .....	22
1.1.2. Características físicas del territorio .....	24
1.2. Contexto demográfico .....	29
1.2.1. Estructura demográfica .....	33
1.2.2. Dinámica demográfica .....	38
1.2.3. Movilidad forzada .....	41
CAPÍTULO II. ABORDAJE DE LOS EFECTOS DE SALUD Y SUS DETERMINANTES.....	45
2.1. Análisis de la mortalidad.....	45
2.1.1. Mortalidad general por grandes causas, ajuste de tasas por edad .....	45
2.1.2. Mortalidad específica por subgrupo.....	53
2.1.3. Análisis de mortalidad relacionada con salud Mental.....	60
2.1.4. Análisis de mortalidad relacionada por Covid-19.....	66
2.1.5. Análisis de mortalidad materno – infantil y en la niñez.....	71
2.1.6. Abordaje de los determinantes de mortalidad materno- infantil y de la niñez.	78
2.2. Análisis de la morbilidad.....	85
2.2.1. Principales causas de morbilidad .....	85
2.2.2. Morbilidad específica por subgrupo.....	91
2.2.3. Morbilidad específica de salud mental.....	98
2.2.4. Morbilidad de eventos de alto costo.....	104
2.2.5. Morbilidad de eventos precursores.....	106
2.2.6. Morbilidad de población migrante .....	106
2.2.7. Morbilidad de eventos de notificación obligatoria.....	109




LO HICIMOS BIEN, LO HAREMOS MEJOR

	<b>MUNICIPIO DE PALESTINA</b> <b>NIT. 891.102.764-1</b>	<b>Código: F-SG-030</b>
		<b>Fecha: 01-abril-2015</b>
	<b>ALCALDIA MUNICIPAL PALESTINA</b>	<b>Versión No. 1.0</b>
		<b>Página 3 de 200</b>

2.2.8.	Análisis de la población en condición de discapacidad 2019 .....	119
2.2.9.	Identificación de prioridades principales en la morbilidad .....	123
2.2.10.	Análisis de los determinantes sociales de la salud –DSS.....	125
<b>CAPÍTULO III. PRIORIZACIÓN DE LOS EFECTOS DE SALUD .....</b>		<b>135</b>
3.1.	Reconocimiento de los principales efectos de salud identificados previamente .....	135
3.2.	Priorización de los problemas de salud.....	135
3.3.	Estimación del Índice de Necesidades en Salud – INS .....	137



LO HICIMOS BIEN, LO HAREMOS MEJOR


	<b>MUNICIPIO DE PALESTINA</b> <b>NIT. 891.102.764-1</b>	<b>Código: F-SG-030</b>
		<b>Fecha: 01-abril-2015</b>
	<b>ALCALDIA MUNICIPAL PALESTINA</b>	<b>Versión No. 1.0</b>
		<b>Página 4 de 200</b>

## LISTA DE TABLAS

Tabla 1. Distribución del municipio de Palestina por extensión territorial y área de residencia, 2019 .....	23
Tabla 2. Tiempo de traslado, tipo de transporte y distancia en kilómetros municipio de Palestina, 2019.....	27
Tabla 3. Tiempo de traslado, tipo de transporte, distancia en kilómetros desde el municipio de Palestina a la vereda más lejana, 2019.....	28
Tabla 4. Población por área de residencia municipio de Palestina Huila 2019.....	29
Tabla 5. Población indígena del Municipio de Palestina Huila, 2019.....	32
Tabla 6. Proporción de la población por ciclo vital, municipio Palestina Huila 2018, 2019 y 2020. ....	35
Tabla 8. Otros indicadores de la dinámica de la población del departamento Huila, 2018. ....	40
Tabla 9. Población víctima de desplazamiento por ciclo vital, sexo, municipio de Palestina Huila, 2019. ....	42
Tabla 10. Tabla de semaforización de las tasas de mortalidad por causas específicas municipio de Palestina Huila, 2006-2018.....	61
Tabla 11. Número de casos de mortalidad infantil y niñez, según la lista de las 67 causas Municipio Palestina Huila, 2005 -2018.....	63
Tabla 12. Número de casos de mortalidad infantil y niñez, en los niños, según la lista de las 67 causas Municipio de Palestina Huila, 2005 – 2016. ....	64
Tabla 13. Número de casos de mortalidad infantil y niñez, en las niñas según la lista de las 67 causas Municipio de Palestina Huila, 2005 – 2016. ....	66
Tabla 14. Número de casos de mortalidad infantil y niñez por ciertas enfermedades infecciosas y parasitarias, Municipio Palestina Huila, 2005 – 2018. ....	67
Tabla 15. Número de casos de mortalidad específica infantil y niñez por ciertas enfermedades infecciosas y parasitarias, en los niños del Municipio Palestina Huila, 2005 – 2018. ....	70
Tabla 16. Número de casos de mortalidad específica infantil y niñez por ciertas enfermedades infecciosas y parasitarias, en las niñas del Municipio Palestina Huila, 2005 – 2018 .....	72
Tabla 17. Número de casos de mortalidad infantil y niñez por tumores, Municipio de	



LO HICIMOS BIEN, LO HAREMOS MEJOR

	<b>MUNICIPIO DE PALESTINA</b> <b>NIT. 891.102.764-1</b>	<b>Código: F-SG-030</b>
		<b>Fecha: 01-abril-2015</b>
	<b>ALCALDIA MUNICIPAL PALESTINA</b>	<b>Versión No. 1.0</b>
		<b>Página 5 de 200</b>

Palestina Huila, 2005 – 2018.....	74
Tabla 18. Número de casos de mortalidad infantil y niñez por Tumores, en los niños del municipio Palestina Huila, 2005 -2018. ....	75
Tabla 19. Número de casos de mortalidad infantil y niñez por Tumores, en las niñas del municipio Palestina Huila, 2005 – 2018.....	76
Tabla 20. Número de casos de mortalidad infantil y niñez por enfermedades de la sangre y de los órganos hematopoyéticos y ciertos trastornos que afectan el mecanismo de la inmunidad, Municipio de Palestina Huila, 2005 – 2018.....	77
Tabla 21. Número de casos de mortalidad infantil y en la niñez enfermedades de la sangre y de los órganos hematopoyéticos, en los niños del municipio de Palestina Huila, 2005 – 2018. ....	78
Tabla 22. Número de casos de mortalidad infantil y en la niñez enfermedades de la sangre y de los órganos hematopoyéticos, en las niñas del municipio de Palestina Huila, 2005 – 2018. ....	79
Tabla 23. Número de casos de mortalidad infantil y niñez por enfermedades endocrinas, nutricionales y metabólicas, Municipio de Palestina Huila, 2005 – 2018.....	80
Tabla 24. Número de casos de mortalidad infantil y niñez por enfermedades endocrinas, nutricionales y metabólicas, en los niños del municipio de Palestina Huila, 2005 – 2018. .	81
Tabla 25. Número de casos de mortalidad infantil y niñez por enfermedades endocrinas, nutricionales y metabólicas, en las niñas del municipio de Palestina Huila, 2005 – 2018...	82
Tabla 26. Número de casos de mortalidad infantil y niñez por enfermedades del sistema nervioso; enfermedades del oído y de la apófisis mastoides, Municipio de Palestina Huila, 2005 – 2018. ....	83
Tabla 27. Número de casos de mortalidad infantil y niñez por enfermedades del sistema nervioso; enfermedades del oído y de la apófisis mastoides, en los niños del municipio de Palestina Huila, 2005 – 2018. ....	84
Tabla 28. Número de casos de mortalidad infantil y niñez por enfermedades del sistema nervioso; enfermedades del oído y de la apófisis mastoides, en las niñas del municipio de Palestina Huila, 2005 – 2018.....	85
Tabla 29. Número de casos de mortalidad infantil y niñez por enfermedades del sistema circulatorio, en el municipio de Palestina Huila, 2005 – 2018.....	86
Tabla 30. Número de casos de mortalidad infantil y niñez por enfermedades del sistema circulatorio, en los niños del municipio de Palestina Huila, 2005 – 2018. ....	86



LO HICIMOS BIEN, LO HAREMOS MEJOR


	<b>MUNICIPIO DE PALESTINA</b> <b>NIT. 891.102.764-1</b>	<b>Código: F-SG-030</b>
		<b>Fecha: 01-abril-2015</b>
	<b>ALCALDIA MUNICIPAL PALESTINA</b>	<b>Versión No. 1.0</b>
		<b>Página 6 de 200</b>

Tabla 31. Número de casos de mortalidad infantil y niñez por enfermedades del sistema circulatorio, en las niñas del municipio de Palestina Huila, 2005 – 2018.....	87
Tabla 32. Número de casos de mortalidad infantil y niñez por enfermedades del sistema respiratorio, Municipio de Palestina Huila, 2005 – 2018.....	87
Tabla 33. Número de casos de mortalidad infantil y niñez por enfermedades del sistema respiratorio, en los niños del municipio de Palestina Huila, 2005 – 2018. ....	88
Tabla 34. Número de casos de mortalidad infantil y niñez por enfermedades del sistema respiratorio, en las niñas del municipio de Palestina Huila, 2005 – 2018.....	89
Tabla 35. Número de casos de mortalidad infantil y niñez por enfermedades del sistema digestivo, Municipio de Palestina Huila, 2005 – 2018.....	90
Tabla 36. Número de casos de mortalidad infantil y niñez por enfermedades del sistema digestivo, en los niños del municipio de Palestina Huila, 2005 – 2018. ....	91
Tabla 37. Número de casos de mortalidad infantil y niñez por enfermedades del sistema digestivo, en las niñas del municipio de Palestina Huila, 2005 – 2018.....	91
Tabla 38. Número de casos de mortalidad infantil y niñez por enfermedades del sistema genitourinario, municipio de Palestina Huila, 2005 – 2018. ....	92
Tabla 39. Número de casos de mortalidad infantil y niñez por enfermedades del sistema genitourinario, en los niños del municipio de Palestina Huila, 2005 - 2018.....	92
Tabla 40. Número de casos de mortalidad infantil y niñez por enfermedades del sistema genitourinario, en las niñas del municipio de Palestina Huila, 2005 - 2018. ....	93
Tabla 41. Número de casos de mortalidad infantil y niñez por ciertas afecciones originadas en el periodo perinatal, Municipio de Palestina Huila 2005 – 2016.....	94
Tabla 42. Número de casos de mortalidad infantil y niñez por ciertas afecciones originadas en el periodo perinatal, en los niños del municipio de Palestina Huila 2005 – 2016. ....	97
Tabla 43. Número de casos de mortalidad infantil y niñez por ciertas afecciones originadas en el periodo perinatal, en las niñas del municipio de Palestina Huila 2005 – 2018.....	100
Tabla 44. Número de casos de mortalidad infantil y de la niñez por malformaciones congénitas, deformidades y anomalías cromosómicas, Municipio Palestina Huila 2005 – 2018. ....	103
Tabla 45. Número de casos de mortalidad infantil y de la niñez por malformaciones congénitas, deformidades y anomalías cromosómicas, en los niños del municipio Palestina Huila 2005 – 2018 .....	105
Tabla 46. Número de casos de mortalidad infantil y de la niñez por malformaciones	



**LO HICIMOS BIEN, LO HAREMOS MEJOR**

	<b>MUNICIPIO DE PALESTINA</b> <b>NIT. 891.102.764-1</b>	<b>Código: F-SG-030</b>
		<b>Fecha: 01-abril-2015</b>
	<b>ALCALDIA MUNICIPAL PALESTINA</b>	<b>Versión No. 1.0</b>
		<b>Página 7 de 200</b>

congénitas, deformidades y anomalías cromosómicas, en las niñas del municipio Palestina Huila 2005 – 2016. ....	107
Tabla 47. Número de casos de mortalidad por signos síntomas y hallazgos anormales clínicos y de laboratorio, no clasificados en otra parte, Municipio de Palestina Huila, 2005 – 2018. ....	109
Tabla 48. Número de casos de mortalidad por signos síntomas y hallazgos anormales clínicos y de laboratorio, no clasificados en otra parte, en los niños del municipio de Palestina Huila, 2005 – 2018. ....	110
Tabla 49. Número de casos de mortalidad por signos síntomas y hallazgos anormales clínicos y de laboratorio, no clasificados en otra parte, en las niñas del municipio de Palestina Huila, 2005 – 2018. ....	111
Tabla 50. Número de casos de mortalidad infantil y niñez por causas externas de morbilidad y mortalidad, Municipio de Palestina Huila, 2005 – 2018. ....	112
Tabla 51. Número de casos de mortalidad infantil y niñez por causas externas de morbilidad y mortalidad, en los niños del municipio de Palestina Huila, 2005 – 2018. ....	113
Tabla 52. Número de casos de mortalidad infantil y niñez por causas externas de morbilidad y mortalidad, en las niñas del municipio de Palestina Huila, 2005 – 2018. ....	115
Tabla 53. Número de casos de mortalidad infantil y niñez por síndrome respiratorio agudo Palestina Huila, 2005 – 2018. ....	60
Tabla 54. Otros índices demográficos de Covid-19, Palestina Huila, 2020. ....	68
Tabla 55. Interpretación índices demográficos de Covid-19, Palestina Huila, 2020. ....	68
Tabla 56. Comorbilidades de las mortalidades por COVID – 19 Palestina Huila, 2020. ....	70
Tabla 57. Ámbito de atención de las mortalidades por COVID – 19, Palestina Huila, 2020. ....	71
Tabla 58. Semaforización y tendencia de la mortalidad materno – infantil y niñez, municipio de Palestina Huila, 2006- 2018. ....	72
Tabla 59. Indicadores de Razón de mortalidad materna del municipio de Palestina Huila, por etnias 2009– 2017. ....	78
Tabla 60. Indicadores de mortalidad neonatal del municipio de Palestina Huila, por etnias 2009 – 2017. ....	79
Tabla 61. Indicadores de Tasas de mortalidad materna del municipio de Palestina Huila, por área de residencia, 2009 – 2017. ....	81



LO HICIMOS BIEN, LO HAREMOS MEJOR




	<b>MUNICIPIO DE PALESTINA</b> <b>NIT. 891.102.764-1</b>	<b>Código: F-SG-030</b>
		<b>Fecha: 01-abril-2015</b>
	<b>ALCALDIA MUNICIPAL PALESTINA</b>	<b>Versión No. 1.0</b>
		<b>Página 8 de 200</b>

Tabla 62. Indicadores de Tasas de mortalidad neonatal del municipio de Palestina Huila, por área de residencia, 2009 – 2017. ....	81
Tabla 63. Identificación de prioridades en salud del municipio de Palestina Huila, 2018...	82
Tabla 64. Principales causas de morbilidad, municipio, Palestina Huila, 2009 -2019.....	86
Tabla 65. Principales causas de morbilidad en hombres, municipio, Palestina Huila 2009 - 2019. ....	88
Tabla 66. Principales causas de morbilidad en mujeres, municipio, Palestina Huila, 2009 - 2019 .....	90
Tabla 67. Morbilidad específica en las condiciones transmisibles y nutricionales, municipio, Palestina Huila 2009 – 2019.....	91
Tabla 68. Morbilidad específica en las condiciones transmisibles y nutricionales en hombres, municipio de Palestina Huila 2009 – 2019 .....	92
Tabla 69. Morbilidad específica en las condiciones transmisibles y nutricionales en mujeres, municipio de Palestina Huila 2009 – 2019. ....	92
Tabla 70. Morbilidad específica en las condiciones materno - perinatales, municipio, Palestina Huila 2009 -2019. ....	93
Tabla 71. Morbilidad específica en las condiciones maternas – perinatales en hombres, municipio de Palestina Huila, 2009 – 2019.....	93
Tabla 72. Morbilidad específica en las condiciones maternas – perinatales en Mujeres, municipio de Palestina Huila, 2009 – 2019.....	94
Tabla 73. Morbilidad específica en las enfermedades no transmisibles, municipio de Palestina Huila, 2009 -2019. ....	94
Tabla 74. Morbilidad específica en las enfermedades no transmisibles en hombres, municipio de Palestina Huila, 2009 -2019.....	95
Tabla 75. Morbilidad específica en las enfermedades no transmisibles en mujeres, municipio de Palestina Huila, 2009 -2019.....	96
Tabla 76. Morbilidad específica por las lesiones, municipio de Palestina Huila 2009 – 2019. ....	97
Tabla 77. Morbilidad específica por las lesiones en hombres, municipio de Palestina Huila 2009 – 2019. ....	97
Tabla 78. Morbilidad específica por las lesiones en mujeres, municipio de Palestina Huila 2009 – 2019. ....	98



LO HICIMOS BIEN, LO HAREMOS MEJOR



	<b>MUNICIPIO DE PALESTINA</b> <b>NIT. 891.102.764-1</b>	<b>Código: F-SG-030</b>
		<b>Fecha: 01-abril-2015</b>
	<b>ALCALDIA MUNICIPAL PALESTINA</b>	<b>Versión No. 1.0</b>
		<b>Página 9 de 200</b>

Tabla 79. Morbilidad específica salud mental, municipio de Palestina Huila 2009 – 2019.99

Tabla 80. Morbilidad específica salud mental en hombres, en el municipio de Palestina 2009 – 2019. .... 101

Tabla 81. Morbilidad específica salud mental en mujeres, en el municipio de Palestina 2009 – 2019. .... 103

Tabla 82. Semaforización y tendencia de los eventos de alto costos, municipio de Palestina Huila, 2005- 2018. .... 104

Tabla 83. Eventos precursores del Municipio de Palestina Huila 2006 -2018..... 106

Tabla 84. Índices demográficos de población migrante del Municipio de Palestina Huila en el 2019 ..... 106

Tabla 85. Atenciones en salud de población migrante del Municipio de Palestina Huila en el 2019 ..... 108

Tabla 86. Régimen de afiliación de las personas migrantes en el Municipio de Palestina Huila, 2019. .... 109

Tabla 87. Tabla de semaforización de los eventos de notificación obligatoria municipio, Palestina Huila 2007 -2018 ..... 110

Tabla 88. Población total de la morbilidad por Covid-19 en el municipio de Palestina y en el departamento del Huila, 2020..... 115

Tabla 89. Concentración de patologías comórbidas para la infección del nuevo virus, Municipio de Palestina Huila, 2020 ..... 116

Tabla 90. Ámbito de atención de casos de COVID - 19. Municipio de Palestina, 2020 .. 116

Tabla 91. Población total de discapacidad y frecuencia, Municipio de Palestina Huila, 2019 ..... 121

Tabla 92. Tipo de discapacidad de Palestina de Huila, 2019 ..... 122

Tabla 93. Prioridades identificadas en la morbilidad atendida, eventos de alto costo, eventos precursores y eventos de notificación obligatoria municipio de Palestina Huila ..... 123


Tabla 94. Determinantes intermedios de la salud - condiciones de vida del municipio de Palestina Huila..... 126

Tabla 95. Determinantes intermedios de la salud - seguridad alimentaria y nutricional del municipio de Palestina Huila, 2018..... 127

Tabla 96. Determinantes intermedios de la salud - factores psicológicos y culturales del 128



LO HICIMOS BIEN, LO HAREMOS MEJOR

	<b>MUNICIPIO DE PALESTINA</b> <b>NIT. 891.102.764-1</b>	<b>Código: F-SG-030</b>
		<b>Fecha: 01-abril-2015</b>
	<b>ALCALDIA MUNICIPAL PALESTINA</b>	<b>Versión No. 1.0</b>
		<b>Página 10 de 200</b>

Municipio de Palestina Huila, 2019 .....	128
Tabla 97. Determinantes intermedios de la salud – Sistemas sanitarios del Municipio de Palestina Huila, 2019 .....	130
Tabla 98. Servicios habilitados de las Instituciones Prestadoras de Salud por en el municipio de Palestina Huila, 2019.....	131
Tabla 99. Otros indicadores de sistema sanitario en el municipio de Palestina Huila, 2019. ....	132
Tabla 100. Tasa de cobertura bruta de educación en el municipio de Palestina Huila, 2005 – 2019 .....	132
Tabla 101. Proporción de cobertura de las necesidades básicas cotidianas en palestina, 2019 .....	133
Tabla 102. Priorización de los problemas de salud en el municipio de Palestina Huila, 2019. ....	136
Tabla 103. Tomado del ASIS del departamento del Huila- Índice de Necesidades en Salud del departamento, 2016.....	137



LO HICIMOS BIEN, LO HAREMOS MEJOR

	<b>MUNICIPIO DE PALESTINA</b> <b>NIT. 891.102.764-1</b>	<b>Código: F-SG-030</b>
		<b>Fecha: 01-abril-2015</b>
	<b>ALCALDIA MUNICIPAL PALESTINA</b>	<b>Versión No. 1.0</b>
		<b>Página 11 de 200</b>

## LISTA DE FIGURAS

Figura 1. Pirámide poblacional del municipio de Palestina Huila, 2018, 2019, 2020. ....	34
Figura 2. Cambio en la proporción de la población por grupo etarios, municipio de Palestina Huila 2005, 2018 y 2020.....	36
Figura 3. Población por sexo y grupo de edad del municipio de Palestina Huila, 2019. ....	37
Fuente: Censo DANE 2018 .....	37
Figura 5. Comparación entre las Tasas Brutas de Natalidad y Mortalidad del municipio de Palestina Huila 2012 a 2018 .....	39
Figura 6. Esperanza de vida al nacer, por sexo, Departamento del Huila, 1995 – 2020 .....	41
Figura 7 Pirámide poblacional de las personas migrantes en el Municipio de Palestina Huila, 2019. ....	43
Figura 8. Tasa de mortalidad ajustada por edad del municipio de Palestina Huila, 2005 – 2018. ....	46
Figura 9. Tasa de mortalidad ajustada por edad para los hombres del municipio de Palestina Huila, 2005 – 2018. ....	47
Figura 10. Tasa de mortalidad ajustada por edad para las mujeres del municipio de Palestina Huila, 2005– 2018.....	48
Figura 11. Años de Vida Potencialmente Perdidos –AVPP por grandes causas lista 6/67 del municipio de Palestina Huila, 2005 – 2018.....	49
Figura 12. Años de Vida Potencialmente Perdidos –AVPP por grandes causas lista 6/67 en hombres del municipio de Palestina Huila, 2005 – 2018 .....	49
Figura 13. Años de Vida Potencialmente Perdidos –AVPP por grandes causas lista 6/67 en mujeres del municipio de Palestina Huila, 2005 – 2018 .....	50
Figura 14. Tasa de AVPP por grandes causas lista 6/67 general del municipio de Palestina, 2005 – 2018. ....	51
Figura 15. Tasa de AVPP por grandes causas lista 6/67 ajustada en las mujeres del municipio de Palestina Huila, 2005-2018.....	52
Figura 16. Tasa de AVPP por grandes causas lista 6/67 ajustado en los hombres del municipio de Palestina Huila, 2005 – 2017 .....	53
Figura 17. Tasa de mortalidad ajustada por edad para las enfermedades transmisibles en hombres del municipio de Palestina Huila, 2005 – 2018. ....	54



LO HICIMOS BIEN, LO HAREMOS MEJOR

	<b>MUNICIPIO DE PALESTINA</b> <b>NIT. 891.102.764-1</b>	<b>Código: F-SG-030</b>
		<b>Fecha: 01-abril-2015</b>
	<b>ALCALDIA MUNICIPAL PALESTINA</b>	<b>Versión No. 1.0</b>
		<b>Página 12 de 200</b>

Figura 18. Tasa de mortalidad ajustada por edad para las enfermedades transmisibles en mujeres del municipio de Palestina Huila, 2005 – 2018 .....	55
Figura 19. Tasa de mortalidad ajustada por edad para las neoplasias en hombres del municipio de Palestina Huila, 2005 – 2018.....	56
Figura 20. Tasa de mortalidad ajustada por edad para las neoplasias mujeres del municipio de Palestina Huila, 2005 – 2018. ....	57
Figura 21. Tasa de mortalidad ajustada por edad para las enfermedades del sistema circulatorio en hombres del municipio de Palestina Huila, 2005 – 2018. ....	58
Figura 22. Tasa de mortalidad ajustada por edad para las enfermedades del sistema circulatorio en mujeres del municipio de Palestina Huila, 2005 – 2018. ....	59
Figura 23. Número de casos para ciertas afecciones originadas en el periodo perinatal en hombres del municipio de Palestina Huila, 2005 – 2018 .....	60
Figura 24. Número de casos para ciertas afecciones originadas en el periodo perinatal en mujeres del municipio de Palestina Huila, 2005 – 2018. ....	61
Figura 25. Tasa de mortalidad ajustada por edad para las causas externas en hombres municipio de Palestina Huila, 2005 – 2018.....	62
Figura 26. Tasa de mortalidad ajustada por edad para las causas externas en mujeres del municipio de Palestina Huila, 2005 – 2018.....	57
Figura 27. Tasa de mortalidad ajustada por edad para las demás causas en hombres del municipio de Palestina, 2005 – 2018.....	58
Figura 28. Tasa de mortalidad ajustada por edad para las demás causas en mujeres del municipio de Palestina Huila, 2005 – 2018.....	59
Figura 29. Tasa de mortalidad ajustada por Signos, síntomas y afecciones mal definidas en hombres del municipio de Palestina Huila, 2005 – 2018. ....	60
Figura 30. Tasa de mortalidad ajustada por Signos, síntomas y afecciones mal definidas en mujeres del municipio de Palestina Huila, 2005 – 2018. ....	60
Figura 31. Mortalidad general relacionada con Salud Mental en el municipio de Palestina Huila, 2005-2018.....	61
Figura 31. Mortalidad en los hombres relacionada con los trastornos mentales y del comportamiento en el municipio de Palestina Huila, 2005-2018.....	62
Figura 33. Mortalidad en las mujeres relacionada con los trastornos mentales y del comportamiento en el municipio de Palestina Huila, 2005-2018.....	63



LO HICIMOS BIEN, LO HAREMOS MEJOR

	<b>MUNICIPIO DE PALESTINA</b> <b>NIT. 891.102.764-1</b>	<b>Código: F-SG-030</b>
		<b>Fecha: 01-abril-2015</b>
	<b>ALCALDIA MUNICIPAL PALESTINA</b>	<b>Versión No. 1.0</b>
		<b>Página 13 de 200</b>

Figura 34. Mortalidad en los hombres relacionada con los trastornos mentales y del comportamiento por consumo de SPA en el municipio de Palestina Huila, 2005-2018.....	63
Figura 35. Mortalidad en las mujeres relacionada con los trastornos mentales y del comportamiento por consumo SPA en el municipio de Palestina Huila, 2005-2018.....	64
Figura 36. Mortalidad general relacionada con Epilepsia en el municipio de Palestina Huila, 2005-2018.....	64
Figura 37. Mortalidad en los hombres relacionada con Epilepsia en el municipio de Palestina Huila, 2005-2018. ....	65
Figura 39 pirámide poblacional de la mortalidad por COVID – 19, Palestina Huila en el año 2020. ....	67
Figura 40. Razón de mortalidad materna, municipio de Palestina Huila, 2005 -2018.....	73
Figura 41. Tasa de mortalidad neonatal, municipio de Palestina Huila, 2006- 2018.....	74
Figura 42. Tasa de mortalidad infantil, municipio de Palestina Huila, 2006- 2018.....	75
Figura 43. Tasa de mortalidad en la niñez, municipio de Palestina Huila, 2005- 2018. ....	75
Figura 44. Tasa de mortalidad por EDA, municipio de Palestina Huila, 2005- 2018.....	76
Figura 45. Tasa de mortalidad por IRA, municipio de Palestina Huila, 2006- 2018 .....	77
Figura 46. Tasa de mortalidad por desnutrición, municipio de Palestina Huila, 2006- 2018. ....	77
Figura 47. Tasa de mortalidad materna por etnia en el municipio de Palestina Huila, 2009 – 2017. ....	79
Figura 48. Tasa de mortalidad neonatal por etnia en el municipio de Palestina Huila, 2009 – 2017. ....	80
Figura 49. Razón de mortalidad materna por área de residencia en el municipio de Palestina Huila, 2009-2017 .....	81
Figura 50. Razón de mortalidad neonatal por área de residencia en el municipio de Palestina Huila, 2009-2016. ....	82
Figura 51. Progresión de la Enfermedad Renal Crónica en el Municipio de Palestina Huila, 2017. ....	105
Figura 52. Pirámide poblacional de las personas migrantes en el Municipio de Palestina Huila, 2019. ....	107
Figura 53. Régimen de afiliación de las personas migrantes en el Municipio de Palestina	




LO HICIMOS BIEN, LO HAREMOS MEJOR

	<b>MUNICIPIO DE PALESTINA</b> <b>NIT. 891.102.764-1</b>	<b>Código: F-SG-030</b>
		<b>Fecha: 01-abril-2015</b>
	<b>ALCALDIA MUNICIPAL PALESTINA</b>	<b>Versión No. 1.0</b>
		<b>Página 14 de 200</b>

Huila, 2019. ....	108
Figura 54. Pirámide poblacional de la morbilidad por Covid - 19. Palestina (H) - Departamento del Huila, 2020. ....	114
Figura 55. Tasa de incidencia de dengue en el Municipio de Palestina Huila, 2007-2018. ....	117
Figura 56. Tasa de incidencia del Intento de Suicidio por municipio, Huila, Periodo 13 del 2019. ....	118
Figura 57. Pirámide discapacidad Palestina Huila, 2019 .....	120
Figura 58. Tasa global de participación, de ocupación y de desempleo Huila 2007 - 2019 .....	134



LO HICIMOS BIEN, LO HAREMOS MEJOR


	<b>MUNICIPIO DE PALESTINA</b> <b>NIT. 891.102.764-1</b>	<b>Código: F-SG-030</b>
		<b>Fecha: 01-abril-2015</b>
	<b>ALCALDIA MUNICIPAL PALESTINA</b>	<b>Versión No. 1.0</b>
		<b>Página 15 de 200</b>

### LISTA DE MAPAS

Mapa 1. División política administrativa y límites, municipio de Palestina 2019 .....	24
Mapa 2. Relieve del Municipio de Palestina Huila. ....	25
Mapa 3. Hidrografía del municipio de Palestina Huila. ....	26
Mapa 4. Zonas de Riesgo del Municipio de Palestina Huila.....	27
Mapa 5. Vías de comunicación del Departamento del Huila .....	28
Mapa6. numero de hogares del municipio de Palestina Huila.....	30





	<b>MUNICIPIO DE PALESTINA</b> <b>NIT. 891.102.764-1</b>	<b>Código: F-SG-030</b>
		<b>Fecha: 01-abril-2015</b>
	<b>ALCALDIA MUNICIPAL PALESTINA</b>	<b>Versión No. 1.0</b>
		<b>Página 16 de 200</b>

## PRESENTACIÓN

La resolución 1536 del 11 de Mayo de 2015, el Análisis de Situación de Salud – ASIS; Se define como una metodología analítica y sintética que comprende diversos tipos de modelos explicativos, los cuales permiten caracterizar, medir y explicar el perfil de salud y/o enfermedad de la población en su territorio e identificar los riesgos y los determinantes de la salud que los generan y por la cual se establecen disposiciones sobre el proceso de planeación integral para la salud y en la cual se considera que en virtud a lo establecido en el artículo 6 de la Ley 1438 de 2011 el Ministerio de Salud y Protección social expidió resolución 1841 de 2013, que adopto el Plan Decenal de Salud Pública 2012 – 2021, que constituye la política sectorial, transectorial y comunitaria de Salud Pública, en la cual se definen los objetivos, metas, estrategias, dimensiones prioritarias y transversales, componentes, metas sanitarias, estrategias, líneas de acción, recursos y responsables de la salud pública del País.

Es responsable de la elaboración del Análisis de Situación de Salud son las entidades territoriales del nivel departamental, distrital y municipal a través de procedimientos y las herramientas definidas por este Ministerio de salud y la protección social; y que tiene como bases normativas el artículo 4 de dicha resolución. Así mismo este documento deberá tener los siguientes contenidos: La caracterización de los contextos territorial y demográfico, los efectos sobre la salud o el daño en salud, que involucran la morbilidad y la mortalidad y los determinantes de la salud y la priorización de los efectos, factores de riesgo y sus determinantes.


La actualización del ASIS del municipio de Palestina Huila se realizará anualmente y de acuerdo con los lineamientos impartidos en la guía conceptual y metodológica para la construcción del ASIS de las entidades territoriales.

Es por esta razón que este documento es fundamental en la disposición e instrucción de planes y políticas públicas en pro de la población palestinense en la cual presenta debilidades y riesgos, pero también fortalezas y oportunidades propias de su región.



LO HICIMOS BIEN, LO HAREMOS MEJOR

Sitio Web: [www.palestina-huila.gov.co](http://www.palestina-huila.gov.co) e-mail:  
[secretariadegobierno@palestina-huila.gov.co](mailto:secretariadegobierno@palestina-huila.gov.co)  
 Commutator: (57) (8) 8315647 Ext. 102 Fax: 106. Celular  
 3164783939  
 Calle 3 No. 3 – 52

	<b>MUNICIPIO DE PALESTINA</b> <b>NIT. 891.102.764-1</b>	<b>Código: F-SG-030</b>
		<b>Fecha: 01-abril-2015</b>
	<b>ALCALDIA MUNICIPAL PALESTINA</b>	<b>Versión No. 1.0</b>
		<b>Página 17 de 200</b>

## INTRODUCCIÓN

Los ASIS han sido definidos como procesos analíticos y sintéticos que abarcan diversos tipos de análisis permitiendo caracterizar, medir y explicar el perfil de salud-enfermedad de una población incluyendo los daños y problemas de salud, así como sus determinantes, sean estos, competencia del sector salud o de otros sectores. Los ASIS facilitan la identificación de necesidades y prioridades en salud, así como la identificación de intervenciones y programas apropiados y la evaluación de su impacto en salud<sup>1</sup>; son y sirven como una herramienta básica para la realización de procesos de conducción y toma de decisiones referentes al tema de salud en las entidades territoriales para el mejoramiento de estas.

En el municipio de Palestina Huila, es fundamental porque radica en generar información que los componentes técnico y político requieren para los procesos de conducción, gerencia y toma de decisiones en salud pública. Por tanto, se han establecido propósitos muy claros para el ASIS como la definición y desarrollo de necesidades, prioridades, políticas en salud y la evaluación de su pertinencia y cumplimiento; y es por eso que el ASIS del municipio de palestina debe convertirse en punto de partida de estas intervenciones; como la formulación de estrategias de promoción, prevención, control de daños a la salud y la construcción de escenarios prospectivos de salud, además como una herramienta clave para la definición de planes de salud y políticas sanitarias, que debe realizarse de manera articulada con el Plan Decenal de Salud Pública con sus determinantes en salud.

---

<sup>1</sup> guía conceptual y metodológica para la construcción del ASIS de las entidades territoriales Colombia 2014



LO HICIMOS BIEN, LO HAREMOS MEJOR

	<b>MUNICIPIO DE PALESTINA</b> <b>NIT. 891.102.764-1</b>	<b>Código: F-SG-030</b>
		<b>Fecha: 01-abril-2015</b>
	<b>ALCALDIA MUNICIPAL PALESTINA</b>	<b>Versión No. 1.0</b>
		<b>Página 18 de 200</b>

## METODOLOGÍA

La elaboración del ASIS por las entidades territoriales constituye la base para la planificación estratégica y establecer prioridades en las políticas públicas. Dentro de su desarrollo se debe realizar un análisis integral que incluya elementos preventivos, además de relacionar contextos, riesgos, servicios de salud, participación de la población.

El Análisis de Situación en Salud se rige básicamente en tres procesos determinados de la siguiente manera:

- Fase de caracterización del contexto territorial y demográfico: el cual determina las condiciones propias de la localidad además profundiza en las condiciones propias del municipio, como características físicas del territorio, accesibilidad geográfica, tamaño y volumen de población, estructura demográfica, movilización forzada, llevando a conocer la relación población, territorio, ambiente, sociedad.
- Abordaje de los efectos de salud y sus determinantes: en este punto se toma como fuente de información la base de Datos SISPRO (Sistema Integral de la Protección Social), DANE (Departamento Administrativo Nacional de Estadística) los cuales son el punto de partida para extraer información de salud como morbilidad, mortalidad, estadísticas vitales aseguramiento, educación y condiciones de vida
- priorización de los eventos en salud: donde se debe revisar indicadores y apoyarse con base a los problemas más sentidos en la comunidad, identificando y dando priorización de los efectos de salud, la cual define la situación actual, las posibles barreras existentes que impiden que la situación actual mejore.



LO HICIMOS BIEN, LO HAREMOS MEJOR

Sitio Web: [www.palestina-huila.gov.co](http://www.palestina-huila.gov.co) e-mail:  
[secretariadegobierno@palestina-huila.gov.co](mailto:secretariadegobierno@palestina-huila.gov.co)  
 Commutator: (57) (8) 8315647 Ext. 102 Fax: 106. Celular  
 3164783939  
 Calle 3 No. 3 – 52

	<b>MUNICIPIO DE PALESTINA</b> <b>NIT. 891.102.764-1</b>	<b>Código: F-SG-030</b>
		<b>Fecha: 01-abril-2015</b>
	<b>ALCALDIA MUNICIPAL PALESTINA</b>	<b>Versión No. 1.0</b>
		<b>Página 19 de 200</b>

## **AGRADECIMIENTOS Y RECONOCIMIENTOS INSTITUCIONALES**

Se ofrecen agradecimientos a los funcionarios de la administración del municipio de Palestina, que proporcionan herramientas indispensables en la implementación de planes y programas de gobierno para mejorar las condiciones de vida de la población del ente territorial en pro de las estrategias y políticas de salud pública.



**LO HICIMOS BIEN, LO HAREMOS MEJOR**

Sitio Web: [www.palestina-huila.gov.co](http://www.palestina-huila.gov.co) e-mail:  
[secretariadegobierno@palestina-huila.gov.co](mailto:secretariadegobierno@palestina-huila.gov.co)  
 Commutator: (57) (8) 8315647 Ext. 102 Fax: 106. Celular  
 3164783939  
 Calle 3 No. 3 – 52

	<b>MUNICIPIO DE PALESTINA</b> <b>NIT. 891.102.764-1</b>	<b>Código: F-SG-030</b>
		<b>Fecha: 01-abril-2015</b>
	<b>ALCALDIA MUNICIPAL PALESTINA</b>	<b>Versión No. 1.0</b>
		<b>Página 20 de 200</b>

## SIGLAS

Las siglas, que se mencionan al interior del documento son:

**ASIS:** Análisis de la Situación de Salud  
**AVPP:** años de vida potencialmente perdidos  
**CAC:** Cuenta de Alto Costo  
**CIE10:** Clasificación Internacional de Enfermedades, versión 10  
**DANE:** Departamento Administrativo Nacional de Estadística  
**Dpto.:** Departamento  
**DSS:** Determinantes Sociales de la Salud  
**EDA:** Enfermedad Diarreica Aguda  
**ESI:** Enfermedad Similar a la Influenza  
**ESAVI:** Eventos Supuestamente Atribuidos a Inmunización  
**ERC:** Enfermedad Renal Crónica  
**ETA:** Enfermedades Transmitidas por Alimentos  
**ETS:** Enfermedades de Transmisión Sexual  
**ETV:** Enfermedades de Transmitidas por Vectores  
**HTA:** Hipertensión Arterial  
**IC95%:** Intervalo de Confianza al 95%  
**INS:** Instituto Nacional de Salud  
**IRA:** Infección Respiratoria Aguda  
**IRAG:** Infección Respiratoria Aguda Grave  
**LI:** Límite inferior  
**LS:** Límite superior  
**MEF:** Mujeres en edad fértil  
**Mpio:** Municipio  
**MSPS:** Ministerio de Salud y Protección Social  
**NBI:** Necesidades Básicas Insatisfechas  
**No:** Número  
**ODM:** Objetivos de Desarrollo Sostenible  
**OMS:** Organización Mundial de la Salud  
**OPS:** Organización Panamericana de Salud  
**RIPS:** Registro Individual de la Prestación de Servicios  
**RAP:** Riesgo Atribuible Poblacional  
**PIB:** Producto Interno Bruto  
**SISBEN:** Sistema de Identificación y Clasificación de Potenciales Beneficiarios para los Programas Sociales.  
**SGSSS:** Sistema General de Seguridad Social en Salud



LO HICIMOS BIEN, LO HAREMOS MEJOR

	<b>MUNICIPIO DE PALESTINA</b> <b>NIT. 891.102.764-1</b>	<b>Código: F-SG-030</b>
		<b>Fecha: 01-abril-2015</b>
	<b>ALCALDIA MUNICIPAL PALESTINA</b>	<b>Versión No. 1.0</b>
		<b>Página 21 de 200</b>

**SISPRO:** Sistema Integral de Información de la Protección Social

**SIVIGILA:** Sistema de Vigilancia en Salud Pública

**TB:** Tuberculosis

**TGF:** Tasa Global de Fecundidad

**VIH:** Virus de Inmunodeficiencia Humano



LO HICIMOS BIEN, LO HAREMOS MEJOR

Sitio Web: [www.palestina-huila.gov.co](http://www.palestina-huila.gov.co) e-mail:  
[secretariadegobierno@palestina-huila.gov.co](mailto:secretariadegobierno@palestina-huila.gov.co)  
Commutator: (57) (8) 8315647 Ext. 102 Fax: 106. Celular  
3164783939  
Calle 3 No. 3 – 52

	<b>MUNICIPIO DE PALESTINA</b> <b>NIT. 891.102.764-1</b>	<b>Código: F-SG-030</b>
		<b>Fecha: 01-abril-2015</b>
	<b>ALCALDIA MUNICIPAL PALESTINA</b>	<b>Versión No. 1.0</b>
		<b>Página 22 de 200</b>

## **CAPITULO I. CARACTERIZACIÓN DE LOS CONTEXTOS TERRITORIAL Y DEMOGRÁFICO**

### **1.1. Contexto territorial**

#### **1.1.1. Localización**

El Municipio de Palestina está ubicado en al sur oeste del Departamento del Huila sobre una zona limítrofe con el Departamento del Cauca; con inmediaciones del macizo colombiano, entre la cordillera a central y oriental. El municipio se encuentra a 212 kilómetros de la ciudad de Neiva y a 24 Kilómetros por carretera del Municipio de Pitalito, principal centro urbano y comercial de la región Sur huilense. Su territorio presenta alturas desde los 1.300 hasta los 3.000 m.s.n.m. encontrándose a 1° 44' latitud norte y 76° 07' longitud oeste. Sus 40 veredas oscilan en una extensión entre 262.3 km2 de los cuales el 8 km2 son área urbana y está compuesto por 7 barrios y 254.93 km2 son extensión rural. De acuerdo con la ordenanza de creación de la entidad territorial, se establecen los siguientes límites:

Oriente: Con el municipio de Acevedo partiendo desde la terminación el filo los Laureles y siguiendo por el filo de la Mensura hasta el Alto del Oso, de ahí siguiendo hasta la quebrada Cascajosa, por estas aguas arriba hasta su nacimiento, frente al nacimiento del río Mandiyaco.

Sur: Con el Municipio de Santa Rosa Cauca, siguiendo el filo de la cordillera oriental hasta llegar al filo el Chuscal frente al Kilómetro 30 de la carretera Pitalito – Mocoa.

Occidente: Con el Municipio de Pitalito, siguiendo el filo del Chuscal hasta encontrar el filo de la Cruz, siguiendo éste hasta llegar al filo de la Coqueta, punto de partida.

Norte: Con el Municipio de Pitalito, partiendo del filo la coqueta hasta el nacimiento de la quebrada la Muchilera; siguiendo estas aguas abajo hasta su desembocadura en el río Guarapas: desde ahí por el filo los Laureles hasta encontrar el límite con el municipio de Acevedo frente al punto llamado el Crucero.

### **Ecología**

El principal eje hidrográfico es el río Guarapas y río Suaza que baña la mayoría de sus tierras y es abastecido por numerosos afluentes como la quebrada Aguas Claras, Quebrada la Quebradona, Quebrada Agua Azul, Quebrada La Cumbre.



**LO HICIMOS BIEN, LO HAREMOS MEJOR**



	<b>MUNICIPIO DE PALESTINA</b> <b>NIT. 891.102.764-1</b>	<b>Código: F-SG-030</b>
		<b>Fecha: 01-abril-2015</b>
	<b>ALCALDIA MUNICIPAL PALESTINA</b>	<b>Versión No. 1.0</b>
		<b>Página 23 de 200</b>

## Economía

Tiene como base fundamental la Agricultura y la Ganadería, y en menor escala la piscicultura y el ecoturismo regional Recreativo y de Investigación. Ya que es la principal vía de acceso al Primer Parque Nacional Natural "Cueva de los Guácharos". Sus principales cultivos son: el café, Caña de Azúcar, Granadilla, tomate de árbol, mora, pitahaya, lulo, entre otros productos.

## Clima

El piso térmico promedio del municipio de palestina es de clima medio, con temperaturas medias anuales que oscilan entre 18 y 24°C, con un promedio de 20°C. La zona tiene una humedad relativa promedio del 85%. El municipio de Palestina incluye dos pisos térmicos: piso térmico frío con alturas entre 2.000 y 3.000msnm y temperaturas promedio de 10°C y piso térmico medio con alturas de 1.300 y 3.000 msnm y temperatura promedio de 19°.

**Tabla 1. Distribución del municipio de Palestina por extensión territorial y área de residencia, 2019**

Municipio	Extensión urbana		Extensión rural		Extensión total	
	Extensión	Porcentaje	Extensión	Porcentaje	Extensión	Porcentaje
Palestina	8 Km <sup>2</sup>	2.31%	338 Km <sup>2</sup>	96.95	346 Km <sup>2</sup>	100%

Fuente: Sistema de información, Registros Catastrales IGAC- Palestina.



LO HICIMOS BIEN, LO HAREMOS MEJOR

Sitio Web: [www.palestina-huila.gov.co](http://www.palestina-huila.gov.co) e-mail:  
[secretariadegobierno@palestina-huila.gov.co](mailto:secretariadegobierno@palestina-huila.gov.co)  
 Commutator: (57) (8) 8315647 Ext. 102 Fax: 106. Celular  
 3164783939  
 Calle 3 No. 3 – 52

	<b>MUNICIPIO DE PALESTINA</b> <b>NIT. 891.102.764-1</b>	Código: F-SG-030
		Fecha: 01-abril-2015
	<b>ALCALDIA MUNICIPAL PALESTINA</b>	Versión No. 1.0
		Página 24 de 200

## Mapa 1. División política administrativa y límites, municipio de Palestina 2019



Fuente: Gobernación del Huila. Municipio de Palestina Huila.

### 1.1.2. Características físicas del territorio

#### Altitud y Relieve

El Municipio de Palestina Huila cuenta con una altitud de 1552 metros sobre el nivel del mar, se encuentra localizado al suroriente en la interconexión de la cordillera central en su parte media y alta con la cordillera oriental del Departamento del Huila, por su ubicación el área se encuentra expuesta a probables fallas geológicas, volcánicas, y altas pendientes lo que amenaza al municipio a presentar fenómenos de desastres naturales.


Por su estructura geología la población que habita el municipio se enfrenta a factores de riesgo de desastres que abarcan la parte de la estructura vial, servicios públicos, agricultura, en el medio ambiente (recursos naturales); lo que afecta la socio economía de la región (se ha documentado pérdidas de vidas humanas en zona urbana y rural por estas causas externas).



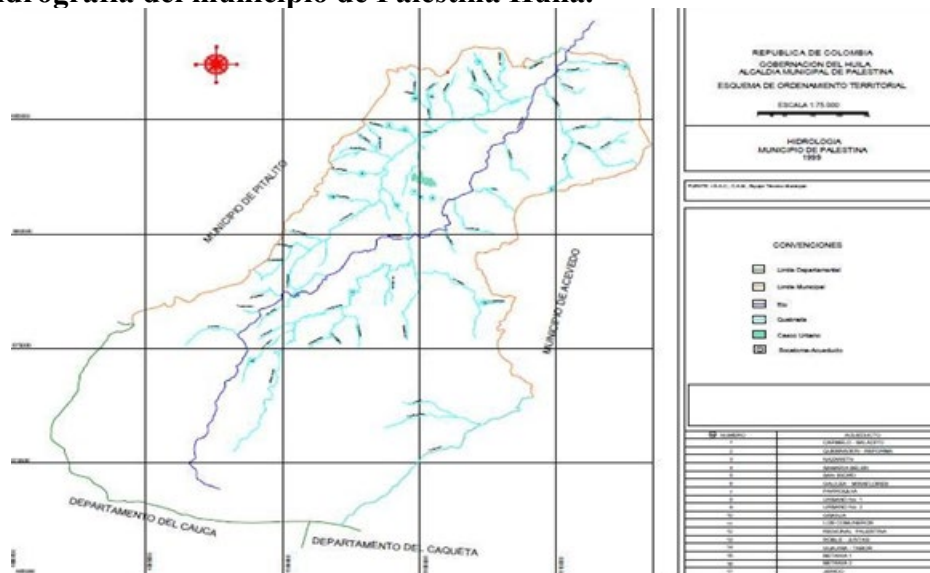
LO HICIMOS BIEN, LO HAREMOS MEJOR

Sitio Web: [www.palestina-huila.gov.co](http://www.palestina-huila.gov.co) e-mail:  
[secretariadegobierno@palestina-huila.gov.co](mailto:secretariadegobierno@palestina-huila.gov.co)  
 Commutator: (57) (8) 8315647 Ext. 102 Fax: 106. Celular  
 3164783939  
 Calle 3 No. 3 – 52



	<b>MUNICIPIO DE PALESTINA</b> <b>NIT. 891.102.764-1</b>	<b>Código: F-SG-030</b>
		<b>Fecha: 01-abril-2015</b>
	<b>ALCALDIA MUNICIPAL PALESTINA</b>	<b>Versión No. 1.0</b>
		<b>Página 26 de 200</b>

**Mapa 3. Hidrografía del municipio de Palestina Huila.**



Fuente: Planeación municipal Palestina Huila.

## Zonas de Riesgo


El municipio de Palestina por su estructura geológica, su ubicación en las cordilleras anteriormente mencionadas, y agregando su vasta diversidad acuífera; los eventos de desastres naturales que con mayor probabilidad que puede afectar al municipio son: los deslizamientos, las inundaciones, los desbordamientos, crecientes, desplazamientos y las altas precipitaciones. Además, es de resaltar que se pueden presentar quemas agrícolas y forestales.

Es de resaltar que dentro de las amenazas meteorológicas como de las remociones en masa, se presentan con mayor frecuencia en épocas de lluvia en las zonas inclinadas y de laderas de los sectores del barrio el cementerio, los comuneros, y laderas de la quebrada Aguazul.

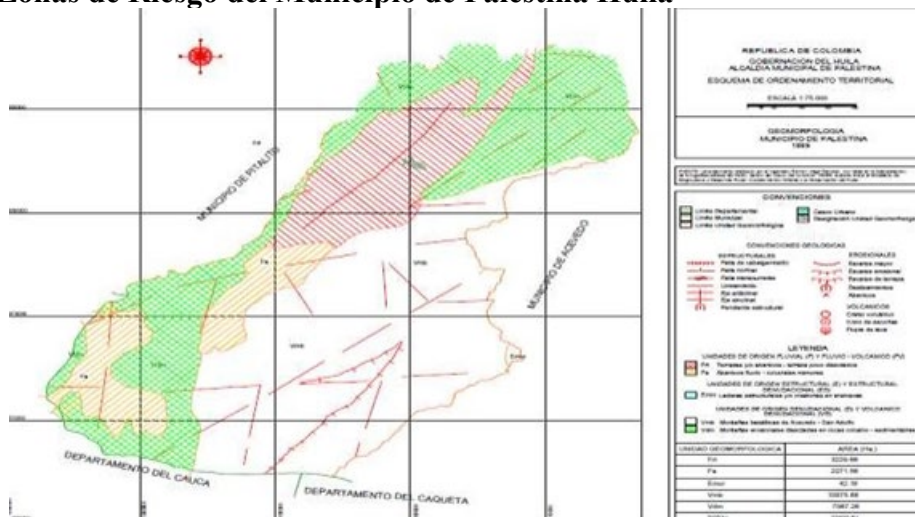


LO HICIMOS BIEN, LO HAREMOS MEJOR

Sitio Web: [www.palestina-huila.gov.co](http://www.palestina-huila.gov.co) e-mail:  
[secretariadegobierno@palestina-huila.gov.co](mailto:secretariadegobierno@palestina-huila.gov.co)  
 Commutator: (57) (8) 8315647 Ext. 102 Fax: 106. Celular  
 3164783939  
 Calle 3 No. 3 – 52

	<b>MUNICIPIO DE PALESTINA</b> <b>NIT. 891.102.764-1</b>	<b>Código: F-SG-030</b>
		<b>Fecha: 01-abril-2015</b>
	<b>ALCALDIA MUNICIPAL PALESTINA</b>	<b>Versión No. 1.0</b>
		<b>Página 27 de 200</b>

**Mapa 4. Zonas de Riesgo del Municipio de Palestina Huila**



Fuente: Planeación Municipal Palestina Huila.

## Temperatura y Humedad

El municipio de Palestina Huila maneja temperaturas medias anuales que oscilan entre 18 y 24°C, con un promedio de 19°C. La zona tiene una humedad relativa promedio del 85%.  
Accesibilidad geográfica

**Tabla 2. Tiempo de traslado, tipo de transporte y distancia en kilómetros municipio de Palestina, 2019.**

Municipios vecinos	Tiempo de llegada desde el municipio en minutos.	Distancia en Kilómetros	Tipo de transporte desde el municipio
Municipio de Neiva	240-280	205	<b>terrestre</b>
Municipio por el norte: Pitalito	60	24	<b>terrestre</b>
Municipio por el sur: Santa Rosa	960	542.5	<b>terrestre</b>
Municipio por el oriente: Acevedo	120	47.5	<b>terrestre</b>
<b>Municipio por el occidente: Pitalito</b>	<b>60</b>	<b>17.5</b>	<b>terrestre</b>

Fuente: Estudio de geografía sanitaria. MSPS.



LO HICIMOS BIEN, LO HAREMOS MEJOR

Sitio Web: [www.palestina-huila.gov.co](http://www.palestina-huila.gov.co) e-mail: [secretariadegobierno@palestina-huila.gov.co](mailto:secretariadegobierno@palestina-huila.gov.co)  
Commutator: (57) (8) 8315647 Ext. 102 Fax: 106. Celular 3164783939  
Calle 3 No. 3 – 52



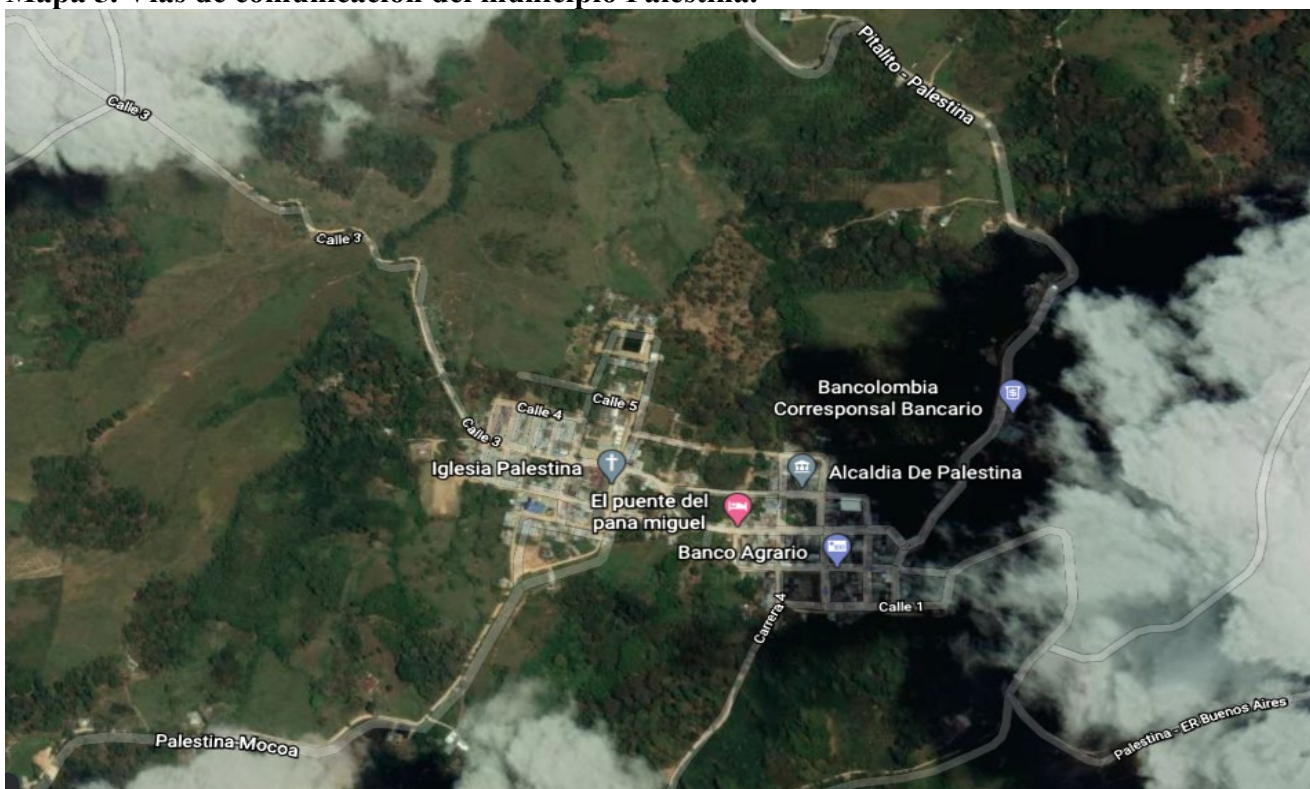
	<b>MUNICIPIO DE PALESTINA</b> <b>NIT. 891.102.764-1</b>	Código: F-SG-030
		Fecha: 01-abril-2015
	<b>ALCALDIA MUNICIPAL PALESTINA</b>	Versión No. 1.0
		Página 28 de 200

**Tabla 3. Tiempo de traslado, tipo de transporte, distancia en kilómetros desde el municipio de Palestina a la vereda más lejana, 2019.**

Municipio de palestina (H)	Vereda vecina	Distancia en Kilómetros entre la vereda y el área urbana	Tipo de transporte entre la vereda y el área urbana	Tiempo estimado del traslado entre la vereda y el área urbana	
				Horas	Minutos
Palestina	<b>El Recreo</b>	<b>16,15</b>	<b>Terrestre</b>	<b>0</b>	<b>45</b>

Fuente: Alcaldía municipal Palestina Huila

**Mapa 5. Vías de comunicación del municipio Palestina.**




**Tomado de:** googleEarth(<https://earth.google.com/web/search/Palestina,+Huila/@1.72418549,-76.13321148,1531.62453924a,2624.03689243d,35y,0h,0t,0r/data=CigiJgokCWEWhfELztAEZOZgJwRSTTAGYgcVt67aynAIRP8vziX717A>)



LO HICIMOS BIEN, LO HAREMOS MEJOR

Sitio Web: [www.palestina-huila.gov.co](http://www.palestina-huila.gov.co) e-mail:  
[secretariadegobierno@palestina-huila.gov.co](mailto:secretariadegobierno@palestina-huila.gov.co)  
 Commutator: (57) (8) 8315647 Ext. 102 Fax: 106. Celular  
 3164783939  
 Calle 3 No. 3 – 52

	<b>MUNICIPIO DE PALESTINA</b> <b>NIT. 891.102.764-1</b>	<b>Código: F-SG-030</b>
		<b>Fecha: 01-abril-2015</b>
	<b>ALCALDIA MUNICIPAL PALESTINA</b>	<b>Versión No. 1.0</b>
		<b>Página 29 de 200</b>

## 1.2. Contexto demográfico

### Población total

La población total para el 2019 es de 11.282 habitantes según la encuesta realizada por el censo realizado por el DANE en año 2019, y se estima que la población aumente un 1.01 % para el año 2020 con un total de 11395 habitantes.

### Densidad poblacional por kilómetro cuadrado

El municipio de Palestina cuenta con un área de 346 Kilómetros cuadrados, en cuanto a la distribución por zonas, el 18% de la población está localizado en la cabecera municipal y el 82% en el área rural, con una densidad poblacional aproximada de 45 habitantes por kilómetro cuadrado.

### Grado de urbanización

El grado de urbanización para el municipio de Palestina se encuentra en concentración media con una proporción del 15.7%.


**Tabla 4. Población por área de residencia municipio de Palestina Huila 2019.**

	Población cabecera municipal		Población resto		Población total	Grado de urbanización
	Población	Porcentaje	Población	Porcentaje		
<b>PALESTINA</b>	1.772	18%	9.510	82%	11.282	15.7%

Fuente: Proyecciones DANE 2019


### Número de viviendas

El municipio de Palestina presenta un número de hogares de 3131 los cuales predomina la casa con un 93 %, apartamento 5 % y cuarto 2 %, predomina la población rural con un 82% y presenta una población urbana con un 18%. Así mismo la proyección de hogares para el año 2019 según el DANE en la cabecera municipal es de un 17.3% para un total de 539 hogares y en el centro poblado es de 2592 hogares para un porcentaje del 82.7%; además contamos con el porcentaje de ocupación de las viviendas a nivel de la cabecera municipal con un 16.30% (n=475) y para el centro poblado de un 83.69% (n=2438).

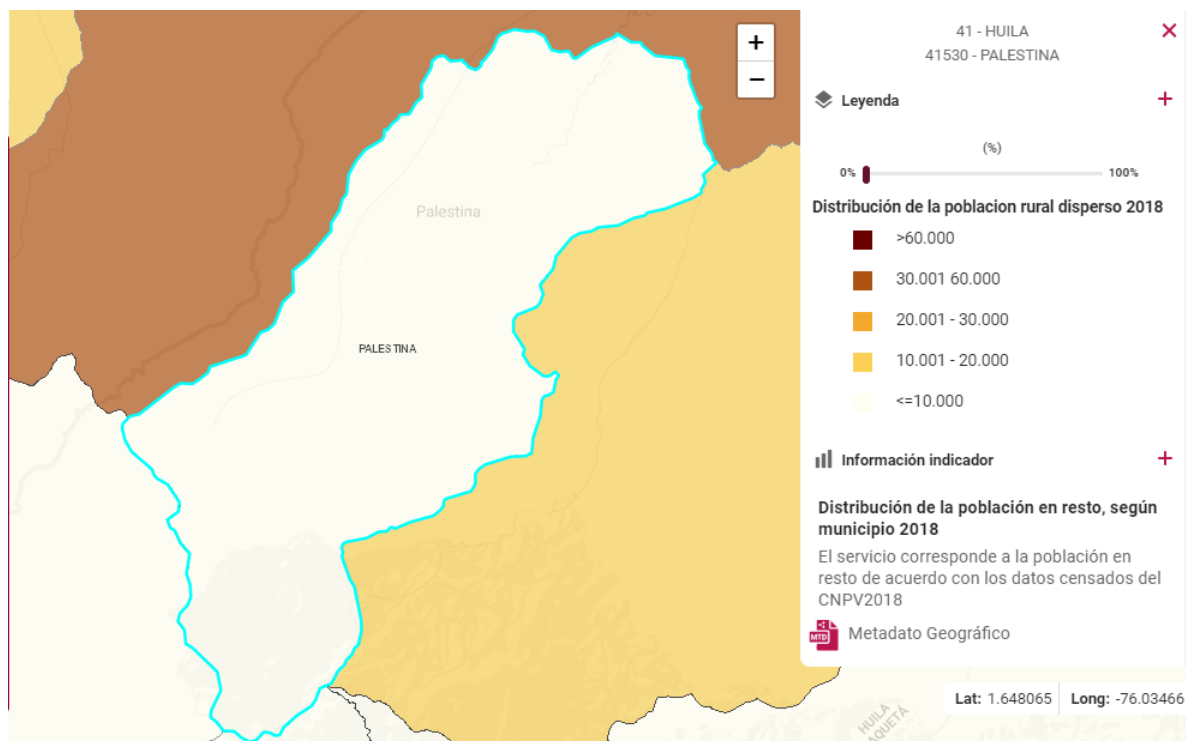


LO HICIMOS BIEN, LO HAREMOS MEJOR



	<b>MUNICIPIO DE PALESTINA</b> <b>NIT. 891.102.764-1</b>	<b>Código: F-SG-030</b>
		<b>Fecha: 01-abril-2015</b>
	<b>ALCALDIA MUNICIPAL PALESTINA</b>	<b>Versión No. 1.0</b>
		<b>Página 30 de 200</b>

**Mapa 6. numero de población/ hogares por área de residencia del municipio de Palestina Huila.**



Tomado de: [geoportal.dane.gov.co](http://geoportal.dane.gov.co)

(<http://geoportal.dane.gov.co/geovisores/territorio/servicios-web-geograficos/?cod=195>)

### Número de personas por hogar

El número de personas que habitan en los hogares según el censo de 2018 corresponde a 4,0 personas por vivienda en el área urbana y 5,0 persona por viviendas en el área rural.


### Población por pertenencia étnica

Según el censo realizado en el año 2019, el municipio de palestina cuenta con gran diversidad de población indígena, destacando al cabildo YAGUAS que representa el 3.37% de la población del municipio; por lo anterior surge la necesidad de realizar un censo a cabildo indígena YANAKONA “YAGUAS”, del cual se obtiene la siguiente información.



LO HICIMOS BIEN, LO HAREMOS MEJOR

Sitio Web: [www.palestina-huila.gov.co](http://www.palestina-huila.gov.co) e-mail:  
[secretariadegobierno@palestina-huila.gov.co](mailto:secretariadegobierno@palestina-huila.gov.co)  
 Commutator: (57) (8) 8315647 Ext. 102 Fax: 106. Celular  
 3164783939  
 Calle 3 No. 3 – 52

	<b>MUNICIPIO DE PALESTINA</b> <b>NIT. 891.102.764-1</b>	<b>Código: F-SG-030</b>
		<b>Fecha: 01-abril-2015</b>
	<b>ALCALDIA MUNICIPAL PALESTINA</b>	<b>Versión No. 1.0</b>
		<b>Página 31 de 200</b>

Resultado de la caracterización se obtiene que el cabildo indígena del municipio de Palestina cuenta con 381 indígenas, los cuales se encuentran agrupados en 55 familias numerosas, una característica importante que se resalta en los cabildos indígenas, ya que aproximadamente cada grupo familiar cuenta con 6 habitantes. Se puede observar que la mayor población del cabildo indígena pertenece al sexo masculino (53.54%) con una razón hombre/mujer de 1,14 lo que significa que por cada hombre que hay en la población existen 1, 14 mujeres.

Se organiza la población por grupos etarios, observando que el grupo con mayor población se encuentra entre los 25-29 años, población joven laboralmente activa, que su principal fuente de empleo en el agro, le sigue el grupo etario 20-24 años y el grupo de los 20-24 años.

Se identifica que los grupos poblacionales activos a nivel educativo , solo el 70 % de esta población se encuentra cursando algún nivel educativo en las diferentes instituciones presentes en el municipio de palestina, lo que deja por fuera un 30 % de población deserto de sus actividades académicas para dedicarse a otra labores, esto genera la necesidad de un análisis de los factores que influyen que los jóvenes y niños de la cabildo indígena YANACONA “YAGUAS” abandonen sus actividades educativas y asumir otros roles en sus familia, sin embargo se evidencia que los indígenas por su cosmovisión generan resistencia a los planes educativos que imparten las instituciones presentes en territorio colombiano, ya que esta problemática no solo se refleja en el este municipio.

Según al lugar de residencia de la población indígena del municipio se puede observar que la mayoría lo hacen en la vereda Santa Bárbara con un 24.3%, seguido de la vereda La Esperanza con un 10.9%, vereda Los Pinos con 12,1%.



LO HICIMOS BIEN, LO HAREMOS MEJOR

Sitio Web: [www.palestina-huila.gov.co](http://www.palestina-huila.gov.co) e-mail:  
[secretariadegobierno@palestina-huila.gov.co](mailto:secretariadegobierno@palestina-huila.gov.co)  
 Commutator: (57) (8) 8315647 Ext. 102 Fax: 106. Celular  
 3164783939  
 Calle 3 No. 3 – 52

	<b>MUNICIPIO DE PALESTINA</b> <b>NIT. 891.102.764-1</b>	<b>Código: F-SG-030</b>
		<b>Fecha: 01-abril-2015</b>
	<b>ALCALDIA MUNICIPAL PALESTINA</b>	<b>Versión No. 1.0</b>
		<b>Página 32 de 200</b>

**Tabla 5. Población indígena del Municipio de Palestina Huila, 2019.**


	Hombres	Mujeres	TOTAL	Hombres	Mujeres	TOTAL, PORCENTAJE
Total	204	177	381	100,0	100,0	
0-4	9	8	17	4.4	4.5	<b>4.5</b>
5-9	14	16	30	6.9	9.0	<b>7.9</b>
10-14	25	13	38	12.3	7.3	<b>10.0</b>
15-19	17	15	32	8.3	8.5	<b>8.4</b>
20-24	22	21	43	10.8	11.9	<b>11.3</b>
25-29	23	23	46	11.3	13.0	<b>12.1</b>
30-34	15	16	31	7.4	9.0	<b>8.1</b>
35-39	12	9	21	5.9	5.1	<b>5.5</b>
40-44	15	13	28	7.4	7.3	<b>7.3</b>
45-49	8	14	22	3.9	7.9	<b>5.8</b>
50-54	19	7	26	9.3	4.0	<b>6.8</b>
55-59	5	5	10	2.5	2.8	<b>2.6</b>
60-64	3	8	11	1.5	4.5	<b>2.9</b>
65-69	6	3	9	2.9	1.7	<b>2.4</b>
70-74	4	4	8	2.0	2.3	<b>2.1</b>
75-79	3	1	4	1.5	0.6	<b>1.0</b>
80 Y MÁS	<b>4</b>	<b>1</b>	<b>5</b>	<b>2.0</b>	<b>0.6</b>	<b>1.3</b>

Fuente: Dirección Local de salud Palestina Huila.

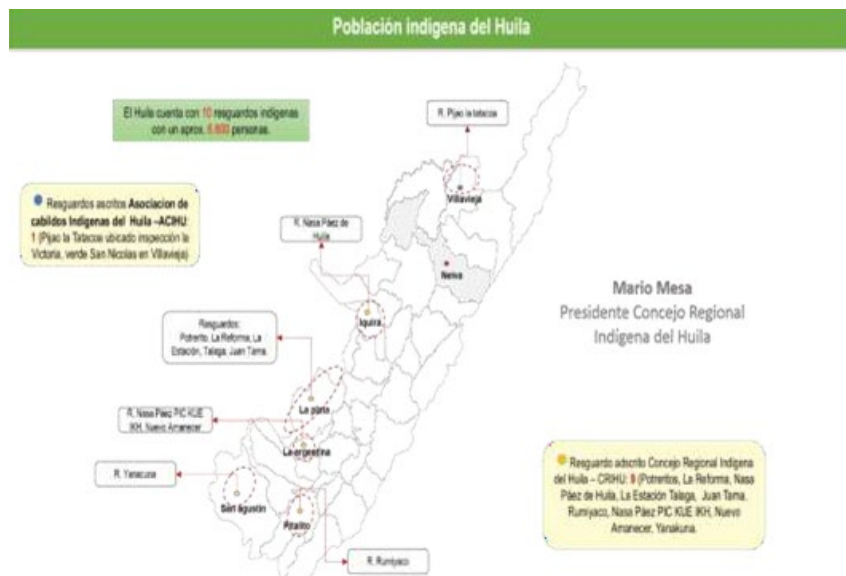


LO HICIMOS BIEN, LO HAREMOS MEJOR

Sitio Web: [www.palestina-huila.gov.co](http://www.palestina-huila.gov.co) e-mail:  
[secretariadegobierno@palestina-huila.gov.co](mailto:secretariadegobierno@palestina-huila.gov.co)  
 Commutator: (57) (8) 8315647 Ext. 102 Fax: 106. Celular  
 3164783939  
 Calle 3 No. 3 – 52

	<b>MUNICIPIO DE PALESTINA</b> <b>NIT. 891.102.764-1</b>	<b>Código: F-SG-030</b>
		<b>Fecha: 01-abril-2015</b>
	<b>ALCALDIA MUNICIPAL PALESTINA</b>	<b>Versión No. 1.0</b>
		<b>Página 33 de 200</b>

Mapa 6. Población pertenencia étnica del departamento del Huila, 2012



Fuente: Mapa Etnográfico

En el Departamento del Huila existen actualmente dos Asociaciones Indígenas legalmente constituidas y reconocidas por el Ministerio del Interior y de Justicia, estas son la Asociación de Cabildos Indígenas del Huila- ACIHU Y el Consejo Regional Indígena del Huila- CRIHU.


### 1.2.1. Estructura demográfica

La estructura demográfica del municipio de Palestina Huila muestra los límites de los grupos de edades presentan diferentes comportamientos ya que los menores de 4 años tienen tendencia a la disminución según las proyecciones DANE lo que indica que la natalidad tiende a descender, la población en edades productivas tiene tendencia al aumento al igual que la población adulto mayor.

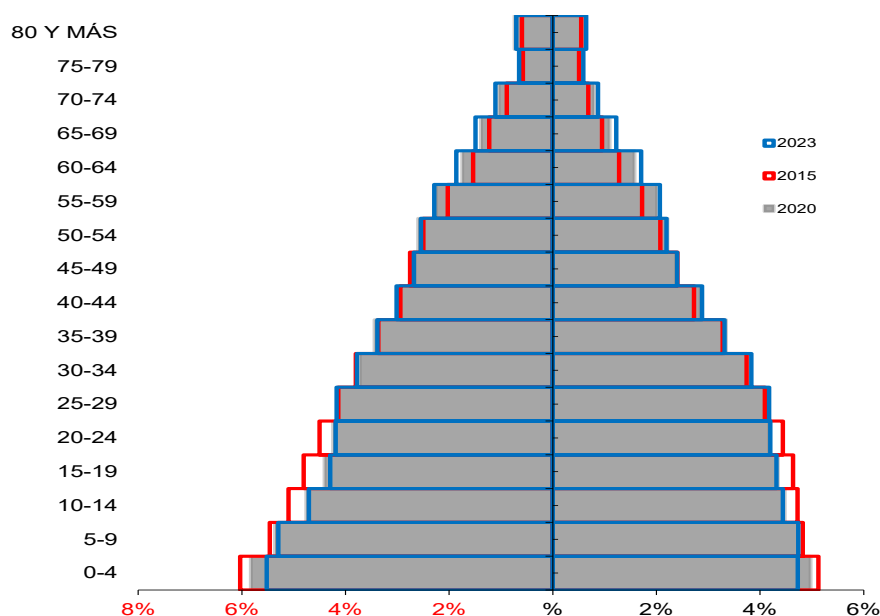


LO HICIMOS BIEN, LO HAREMOS MEJOR

Sitio Web: [www.palestina-huila.gov.co](http://www.palestina-huila.gov.co) e-mail:  
[secretariadegobierno@palestina-huila.gov.co](mailto:secretariadegobierno@palestina-huila.gov.co)  
 Commutator: (57) (8) 8315647 Ext. 102 Fax: 106. Celular  
 3164783939  
 Calle 3 No. 3 – 52

	<b>MUNICIPIO DE PALESTINA</b> <b>NIT. 891.102.764-1</b>	<b>Código: F-SG-030</b>
		<b>Fecha: 01-abril-2015</b>
	<b>ALCALDIA MUNICIPAL PALESTINA</b>	<b>Versión No. 1.0</b>
		<b>Página 34 de 200</b>

**Figura 1. Pirámide poblacional del municipio de Palestina Huila, 2015, 2020, 2023.**



Fuente: Censo DANE 2018

### Población por grupo de edad

Actualmente con la política de atención integral en salud y su modelo operativo MAITE (Modelo de acción integral territorial) se divide a la población por curso de vida, se observa que en el municipio de palestina en año 2019 el curso de vida con más población es la adultez, y la primera infancia y la infancia presenta un descenso ya que en la actualidad en el país se reflejan tasa de natalidad bajas, y la pirámide población del municipio está tomando un forma regresiva con un ensanchamiento en la parte central donde se encuentra la población en edades laborales.



LO HICIMOS BIEN, LO HAREMOS MEJOR

Sitio Web: [www.palestina-huila.gov.co](http://www.palestina-huila.gov.co) e-mail:  
[secretariadegobierno@palestina-huila.gov.co](mailto:secretariadegobierno@palestina-huila.gov.co)  
 Commutator: (57) (8) 8315647 Ext. 102 Fax: 106. Celular  
 3164783939  
 Calle 3 No. 3 – 52

	<b>MUNICIPIO DE PALESTINA</b> <b>NIT. 891.102.764-1</b>	<b>Código: F-SG-030</b>
		<b>Fecha: 01-abril-2015</b>
	<b>ALCALDIA MUNICIPAL PALESTINA</b>	<b>Versión No. 1.0</b>
		<b>Página 35 de 200</b>

**Tabla 6. Proporción de la población por ciclo vital, municipio Palestina Huila 2015, 2020 y 2023.**


	<b>2015</b>		<b>2020</b>		<b>2023</b>	
<b>Ciclo vital</b>	Número absoluto	Frecuencia relativa	Número absoluto	Frecuencia relativa	Número absoluto	Frecuencia relativa
<b>Primera infancia (0 a 5 años)</b>	1.494	13,27	1.231	10,80	1.196	10,34
<b>Infancia (6 a 11 años)</b>	1.368	12,15	1.151	10,10	1.171	10,12
<b>Adolescencia (12 a 18 años)</b>	1.512	13,43	2.049	17,98	2.072	17,91
<b>Juventud (19 a 26 años)</b>	1.597	14,18	1.900	16,67	1.953	16,88
<b>Adulthood (27 a 59 años)</b>	4.299	38,18	3.902	34,24	4.012	34,68
<b>Persona mayor (60 años y más)</b>	990	8,79	1.162	10,20	1.266	10,94
<b>Total</b>	11.260	100,00	11.395	100,00	11.570	100,00

Fuente: Censo DANE 2018

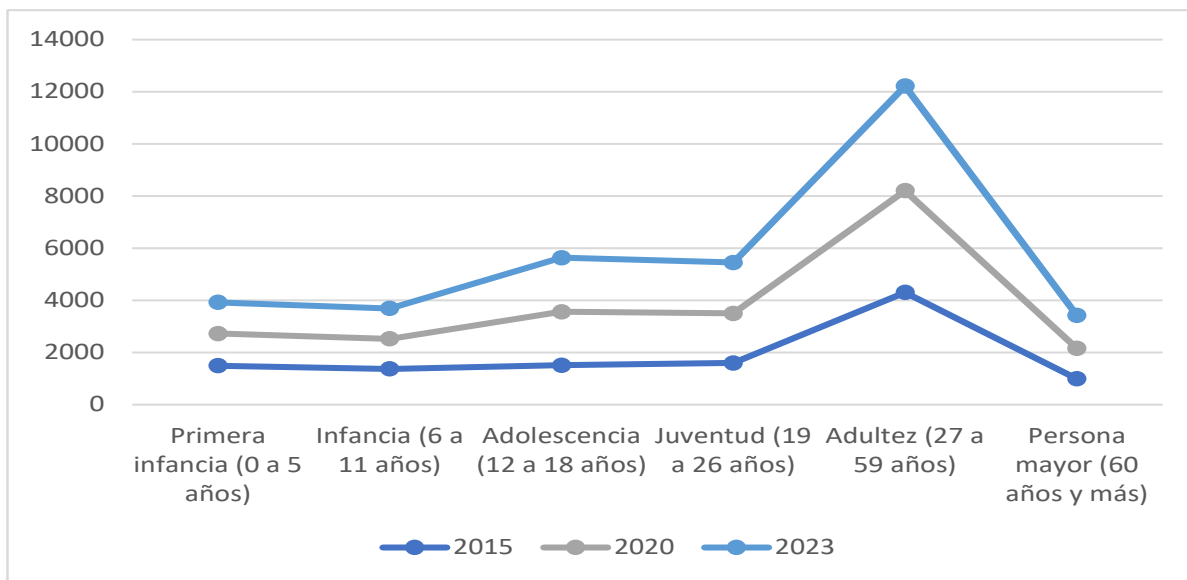


LO HICIMOS BIEN, LO HAREMOS MEJOR

Sitio Web: [www.palestina-huila.gov.co](http://www.palestina-huila.gov.co) e-mail:  
[secretariadegobierno@palestina-huila.gov.co](mailto:secretariadegobierno@palestina-huila.gov.co)  
Commutator: (57) (8) 8315647 Ext. 102 Fax: 106. Celular  
3164783939  
Calle 3 No. 3 – 52

	<b>MUNICIPIO DE PALESTINA</b> <b>NIT. 891.102.764-1</b>	Código: F-SG-030
		Fecha: 01-abril-2015
	<b>ALCALDIA MUNICIPAL PALESTINA</b>	Versión No. 1.0
		Página 36 de 200

**Figura 2. Cambio en la proporción de la población por grupo etarios, municipio de Palestina Huila 2015, 2020 y 2023.**



Fuente: Censo DANE 2018


En el municipio de Palestina Huila la población con menor proporción son los extremos de la vida, los menores de 1 año y los mayores de 80 años. La población con mayor proporción es de 27 a 59 años, seguida de los menores de 19 a 26 años. Es decir, la mayor proporción está en la población económicamente activa que representa la fuerza laboral y estudiantil que a su vez tiene dificultades en fuentes laborales y en oportunidades de estudios superiores.



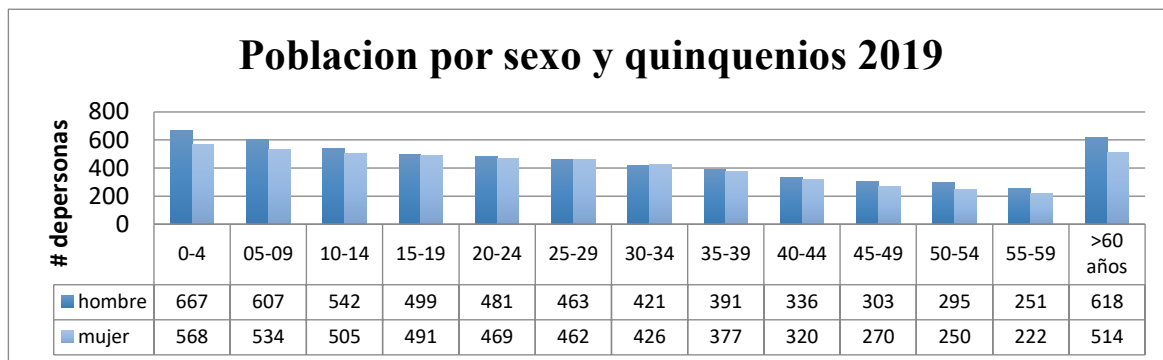
LO HICIMOS BIEN, LO HAREMOS MEJOR

Sitio Web: [www.palestina-huila.gov.co](http://www.palestina-huila.gov.co) e-mail:  
[secretariadegobierno@palestina-huila.gov.co](mailto:secretariadegobierno@palestina-huila.gov.co)  
 Commutator: (57) (8) 8315647 Ext. 102 Fax: 106. Celular  
 3164783939  
 Calle 3 No. 3 – 52



	<b>MUNICIPIO DE PALESTINA</b> <b>NIT. 891.102.764-1</b>	Código: F-SG-030
		Fecha: 01-abril-2015
	<b>ALCALDIA MUNICIPAL PALESTINA</b>	Versión No. 1.0
		Página 37 de 200

**Figura 3. Población por sexo y grupo de edad del municipio de Palestina Huila, 2019.**



Fuente: Censo DANE 2018


#### Otros indicadores demográficos

De acuerdo con el censo realizado en el año 2018, la proyección poblacional del 2019 para el municipio de Palestina es 11282 habitantes, respecto al censo realizado en el año 2018 la población ha presentado un aumento de 9,14 % y se estima que para el 2023 la población aumente en 3.4 % con un total de 11.670 habitantes.



LO HICIMOS BIEN, LO HAREMOS MEJOR

Sitio Web: [www.palestina-huila.gov.co](http://www.palestina-huila.gov.co) e-mail:  
[secretariadegobierno@palestina-huila.gov.co](mailto:secretariadegobierno@palestina-huila.gov.co)  
 Commutator: (57) (8) 8315647 Ext. 102 Fax: 106. Celular  
 3164783939  
 Calle 3 No. 3 – 52

	<b>MUNICIPIO DE PALESTINA</b> <b>NIT. 891.102.764-1</b>	<b>Código: F-SG-030</b>
		<b>Fecha: 01-abril-2015</b>
	<b>ALCALDIA MUNICIPAL PALESTINA</b>	<b>Versión No. 1.0</b>
		<b>Página 38 de 200</b>

Relación hombres/mujer	Representa la relación entre hombre y mujeres. En el año 2019 por cada 100 mujeres hay 102,177576150356 hombres.
Razón niños mujer	Representa la relación entre niños y mujeres en edad fértil. En el año 2019 por cada 100 mujeres en edad fértil, entre 15 y 49 años, hay 31,3853378554657 niños y niñas entre 0 y 4 años
Índice de infancia	Representa la relación entre los menores de 15 años y la población total. En el año 2019 por cada 100 personas 22,2015643031158 correspondían a población menor de 15 años.
Índice de juventud	Representa la relación entre la cantidad de personas entre 15 y 29 años y la población total. En el año 2019 por cada 100 personas, 22 tienen entre 15 y 29 años.
Índice de vejez	Representa la relación entre la población mayor de 65 años y la población total. En el año 2019 de cada 100 personas, 11,1873317091935 tienen 65 años y más.
Índice de envejecimiento	Representa la relación entre la cantidad de personas adultas mayores y la cantidad de niños y jóvenes. En el año 2019 por cada 100 niños y jóvenes menores de 15 años hay 50,3898354028299 personas mayores de 65 años
Índice demográfico de dependencia	Representa la relación entre la población menor de 15 y mayor de 65 años y la población entre 15 y 64 años. En el año 2019 de cada 100 personas entre 15 y 64 años hay 50,1251203079884 menores de 15 y mayores de 65 años
Índice de dependencia infantil	Representa la relación entre la población menor de 15 años y la población entre 15 y 64 años. En el año 2019, de cada 100 personas entre 15 y 64 años hay 33,330125120308 personas menores de 15 años.
Índice de dependencia mayores	Representa la relación entre la población mayor de 65 años y la población entre 15 y 64 años. En el año 2019, de cada 100 personas entre 15 y 64 años 16,7949951876805 tienen más de 65 años.
Índice de Friz	Representa la relación entre la población menor de 20 años (entre 0 y 19 años), con respecto a la población entre los 30 y los 49 años. Cuando este índice supera el valor de 160 se considera que la población estudiada es una población joven, mientras que si resulta inferior a 60 se considera una población envejecida. El índice de Friz es de 161.


### 1.2.2. Dinámica demográfica

La dinámica demográfica son todos aquellos cambios poblacionales regulados por la natalidad y morbilidad, por anterior se describe la dinámica demográfica para el municipio de Palestina

**Tasa Bruta de Natalidad:** se evidencia que en el municipio ha tenido un creciente descenso de la tasa de natalidad en los último 4 años, dicho suceso puede estar relacionado con la amplia cobertura de los programas de planificación familiar presentes en el municipio o por los traslados de maternas de alto riesgo obstétrico a instituciones de mayor complejidad, para el año 2018 el municipio de Palestina presento una tasa de natalidad de 16.9 por 1000 habitantes teniendo una notable disminución respecto al año 2017 que se presentó una tasa de 18,61 por cada 1000 habitantes.

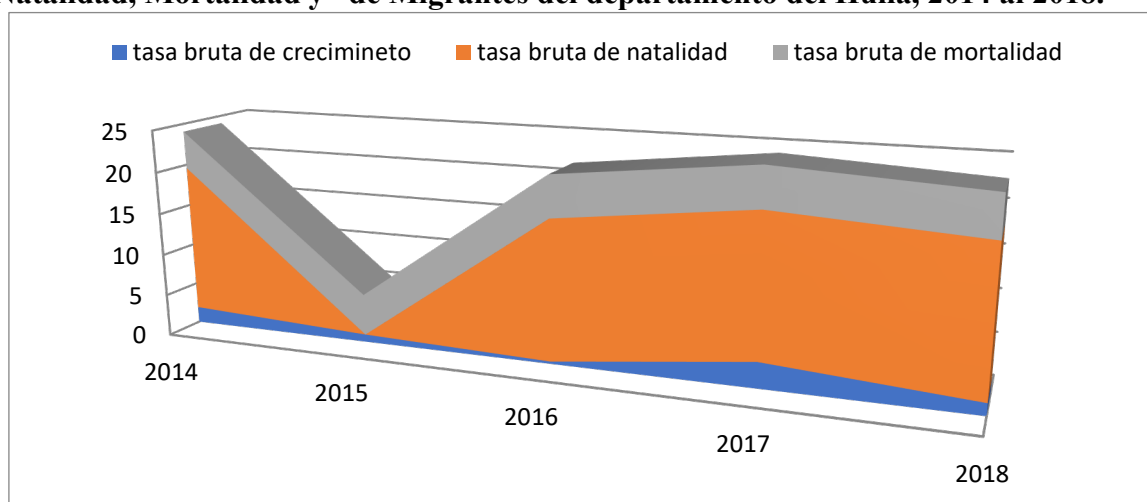


LO HICIMOS BIEN, LO HAREMOS MEJOR

	<b>MUNICIPIO DE PALESTINA</b> <b>NIT. 891.102.764-1</b>	Código: F-SG-030
		Fecha: 01-abril-2015
	<b>ALCALDIA MUNICIPAL PALESTINA</b>	Versión No. 1.0
		Página 39 de 200

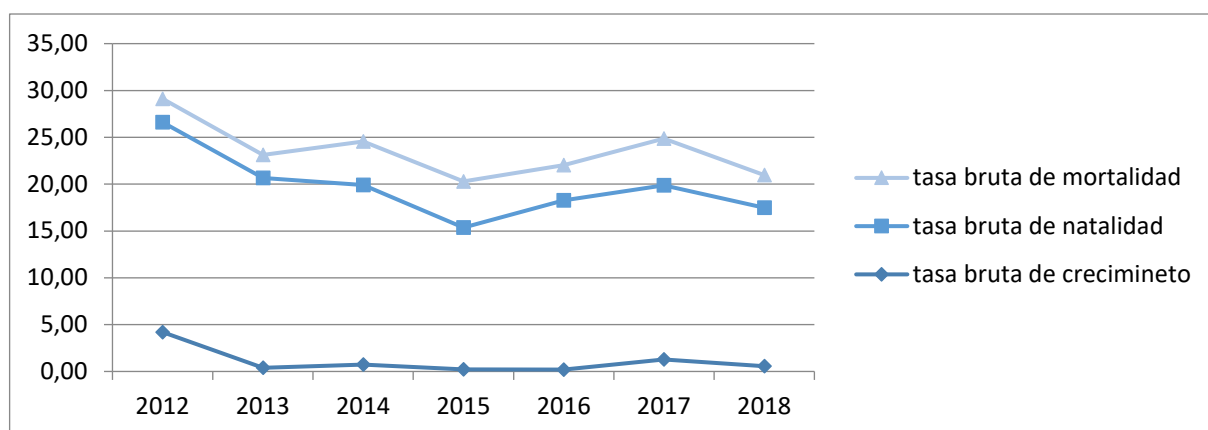
**Tasa Bruta de Mortalidad:** relaciona el número de defunciones en un determinado tiempo, la tasa de mortalidad ha experimentado una notable disminución a nivel nacional y municipal, sin embargo, en países en vía de desarrollo la tasa de natalidad de mortalidad siempre es exponencialmente alta frente a los valores que presentan países desarrollados, por lo anterior, Para el año 2018 la TBM es de 3.76 por 1000 habitantes para el municipio de Palestina Huila.

**Figura 4. Comparación entre la Tasa de Crecimiento natural y las Tasas Brutas de Natalidad, Mortalidad y de Migrantes del departamento del Huila, 2014 al 2018.**



Fuente: SISPRO.

**Figura 5. Comparación entre las Tasas Brutas de Natalidad y Mortalidad del municipio de Palestina Huila 2012 a 2018.**




Fuente: SISPRO



LO HICIMOS BIEN, LO HAREMOS MEJOR

Sitio Web: [www.palestina-huila.gov.co](http://www.palestina-huila.gov.co) e-mail:  
[secretariadegobierno@palestina-huila.gov.co](mailto:secretariadegobierno@palestina-huila.gov.co)  
 Commutator: (57) (8) 8315647 Ext. 102 Fax: 106. Celular  
 3164783939  
 Calle 3 No. 3 – 52

	<b>MUNICIPIO DE PALESTINA</b> <b>NIT. 891.102.764-1</b>	<b>Código: F-SG-030</b>
		<b>Fecha: 01-abril-2015</b>
	<b>ALCALDIA MUNICIPAL PALESTINA</b>	<b>Versión No. 1.0</b>
		<b>Página 40 de 200</b>

### Otros indicadores de la dinámica de la población

A continuación, se describe la capacidad reproductiva del departamento del municipio de palestina, la tasa de fecundidad hace referencia a número de nacimientos con vida que se presentan en la mujer en edad reproductiva.

**Tasa de fecundidad general:** en el año 2018 el municipio de palestina presento una tasa de fecundidad general de 66.21 por cada 1000 habitantes, se presenta una leve tendencia a la disminución respecto al año anterior que se culminó con una tasa de fecundidad de 73.11 por cada 1000 habitantes.

**Tasas Específicas de Fecundidad en mujeres entre 10 y 14 años:** para el municipio de palestina se presenta una marca disminución en la tasa de fecundidad, para el año 2018 su valor fue de 7,37 por cada 1000 mujeres en edad reproductiva de 10 a 14 años, esto es producto de las estrategias educativas presente en las instituciones educativas a nivel municipal, generando conciencia de autocuidado en la población joven en edades reproductivas.

**Tasas Específicas de Fecundidad en mujeres entre 15 y 19 años:** para el año 2018 se presenta una tasa de fecundidad de mujer entre 15 y 19 años de 94,64 por cada 100 mujeres en esta edad reproductiva, esto genera una señal de alarma ya que se sobre las tasa de departamental que fue 74,59 por cada 1000 mujeres y también la tasa nacional que fue 58,8. Por lo anterior se crea la necesidad de implementa estrategia que impacten en esta población, estrategia encaminadas en nuestro actual modelo de atención (MAITE) en marcado en la política de atención integral en salud, brindando una mayor cobertura de planificación familiar y mayor educación a nuestra población joven.


**Tabla 8. Otros indicadores de la dinámica de la población del departamento Huila, 2018.**

Indicador	valor
Tasas Específicas de Fecundidad en mujeres entre 10 y 14 años en Palestina	3.12
Tasas Específicas de Fecundidad en mujeres entre 15 y 19 años en Palestina	74.59
Tasas general de fecundidad.	60,66

Fuente: caracterización poblacional SISPRO 2018



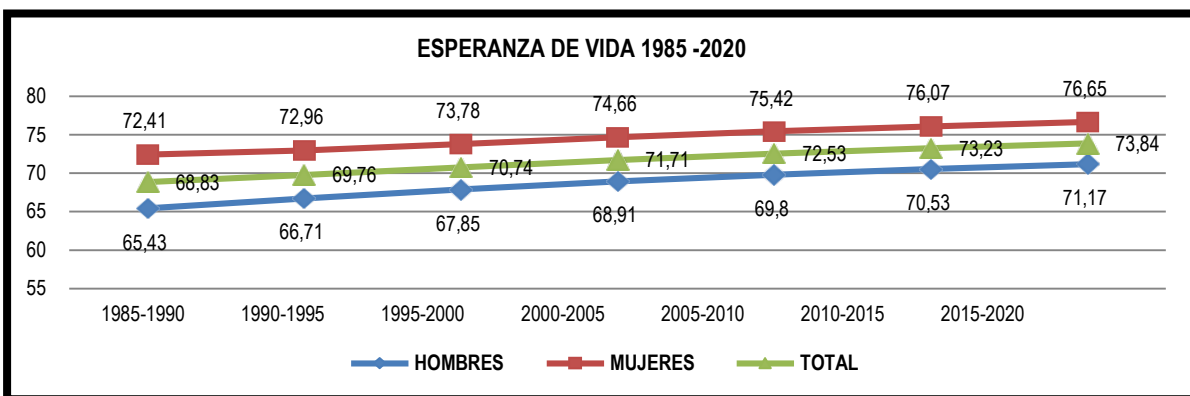
LO HICIMOS BIEN, LO HAREMOS MEJOR

	<b>MUNICIPIO DE PALESTINA</b> <b>NIT. 891.102.764-1</b>	<b>Código: F-SG-030</b>
		<b>Fecha: 01-abril-2015</b>
	<b>ALCALDIA MUNICIPAL PALESTINA</b>	<b>Versión No. 1.0</b>
		<b>Página 41 de 200</b>

## Esperanza de vida

La Esperanza de Vida es expresión del desarrollo socioeconómico del país, el desarrollo integral del sistema de salud representa el número de años promedio que se espera que un individuo viva desde el momento que nace, si se mantienen estables y constantes las condiciones de mortalidad. El indicador para el Departamento del Huila mantiene el comportamiento como el del país ya que va en aumento, aunque se ubica por debajo de este tanto en hombres como en mujeres.

**Figura 6. Esperanza de vida al nacer, por sexo, Departamento del Huila, 1995 – 2020**



Fuente: DANE.

### 1.2.3. Movilidad forzada


El desplazamiento forzado interno constituye una violación de los Derechos Humanos, el Derecho Internacional, los derechos constitucionales y la dignidad.

El documento ASIS busca acercarse al reconocimiento de la población victimizada desplazada en cuanto a condiciones como edad y sexo. Se documentó un registro para el año 2019 de 2197 desplazados, de los cuales 1153 con un porcentaje del 52.52% son mujeres y 1043 son hombres con un porcentaje del 47.47%.



LO HICIMOS BIEN, LO HAREMOS MEJOR

Sitio Web: [www.palestina-huila.gov.co](http://www.palestina-huila.gov.co) e-mail:  
[secretariadegobierno@palestina-huila.gov.co](mailto:secretariadegobierno@palestina-huila.gov.co)  
 Commutator: (57) (8) 8315647 Ext. 102 Fax: 106. Celular  
 3164783939  
 Calle 3 No. 3 – 52

	<b>MUNICIPIO DE PALESTINA</b> <b>NIT. 891.102.764-1</b>	<b>Código: F-SG-030</b>
		<b>Fecha: 01-abril-2015</b>
	<b>ALCALDIA MUNICIPAL PALESTINA</b>	<b>Versión No. 1.0</b>
		<b>Página 42 de 200</b>

**Tabla 9. Población víctima de desplazamiento por ciclo vital, sexo, municipio de Palestina Huila, 2019.**


Ciclo vital	No. Mujeres victimizadas de desplazamiento	Porcentaje de Mujeres victimizadas de desplazamiento	No. Hombres victimizados de desplazamiento	Porcentaje de hombres victimizados de desplazamiento
Primera infancia (0 a 5 años)	76	6,6	88	8,4
Infancia (6 a 11 años)	149	12,9	147	14,1
Adolescencia (12 a 18 años)	143	12,4	138	13,2
Juventud (19 a 26 años)	225	19,5	201	19,3
Adulthood (27 a 59 años)	469	40,7	386	37,0
Persona mayor (60 años y más)	91	7,9	83	8,0
Total	1153	100,0	1043	100,0

Fuente: Registro Único de Víctimas Municipio de palestina y Bodega de Datos de SISPRO.

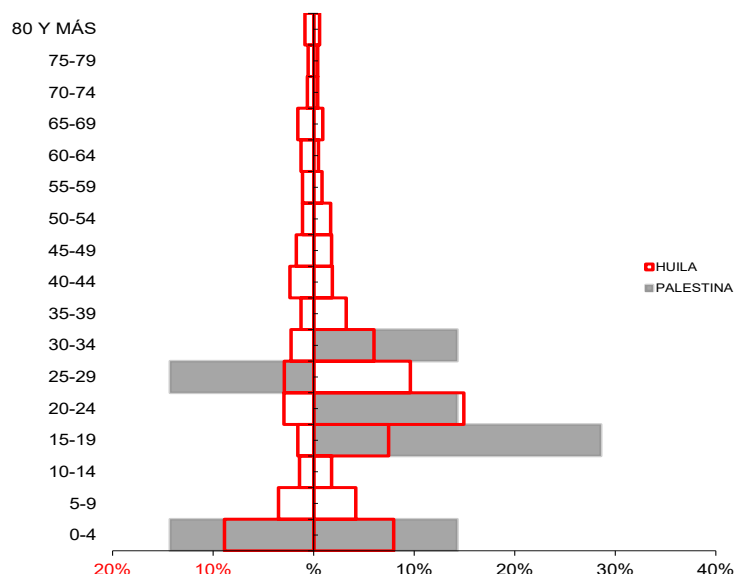


LO HICIMOS BIEN, LO HAREMOS MEJOR

Sitio Web: [www.palestina-huila.gov.co](http://www.palestina-huila.gov.co) e-mail:  
[secretariadegobierno@palestina-huila.gov.co](mailto:secretariadegobierno@palestina-huila.gov.co)  
 Commutator: (57) (8) 8315647 Ext. 102 Fax: 106. Celular  
 3164783939  
 Calle 3 No. 3 – 52

	<b>MUNICIPIO DE PALESTINA</b> <b>NIT. 891.102.764-1</b>	Código: F-SG-030
		Fecha: 01-abril-2015
	<b>ALCALDIA MUNICIPAL PALESTINA</b>	Versión No. 1.0
		Página 43 de 200

**Figura 7 Pirámide poblacional de las personas migrantes en el Municipio de Palestina Huila, 2019.**



Fuente: Bodega de Datos de SISPRO-minsalud.gov.co/sites/rid/Lists/BibliotecaDigital/RIDE/VS/ED/PSP/bases-datosexternas-actualizacion-asis-2020

## Conclusiones

El Municipio de Palestina se encuentra localizado entre la cordillera central en su parte media y alta y en la cordillera oriental a nivel del suroriente colombiano. La proyección de su población en el 2019 es de 11282 habitantes según censo DANE 2005. El 47.93 % son mujeres, el 52.06 % hombres. La pirámide poblacional permite analizar que es una población en ascenso y creciente, predominantemente de una población adulta joven, es decir económicamente activa con la mayor proporción dentro de la población total.


Para el año 2018 en el municipio de Palestina Huila, la razón hombre mujer fue de 1.086 (lo que sería que por cada 100 mujeres hay aproximadamente 110 hombres), la razón niños mujer de 31.8 niños o niñas entre 0 a 4 años por cada 100 mujeres, el índice de infancia fue de 22.2 menores de 14 años, el índice de juventud para este año fue de 22.0 personas entre 15 y 29 años, el de vejez de 11.18 personas mayores de 65 años.



LO HICIMOS BIEN, LO HAREMOS MEJOR

Sitio Web: [www.palestina-huila.gov.co](http://www.palestina-huila.gov.co) e-mail:  
[secretariadegobierno@palestina-huila.gov.co](mailto:secretariadegobierno@palestina-huila.gov.co)  
 Commutator: (57) (8) 8315647 Ext. 102 Fax: 106. Celular  
 3164783939  
 Calle 3 No. 3 – 52



	<b>MUNICIPIO DE PALESTINA</b> <b>NIT. 891.102.764-1</b>	<b>Código: F-SG-030</b>
		<b>Fecha: 01-abril-2015</b>
	<b>ALCALDIA MUNICIPAL PALESTINA</b>	<b>Versión No. 1.0</b>
		<b>Página 44 de 200</b>


La tasa Bruta de Natalidad para Palestina en al año 2018 es de 16,9 por 1000 personas, al compararlo con el año inmediatamente anterior (2017) el cual presento una tasa bruta de natalidad de 18.61 por cada 1000 personas; es evidente la disminución significativa de nacimientos en el municipio de palestina, no obstante esta tasa pudo haber descendido por la remisión temprana y oportunidad por gestación de alto riesgo obstétrico, en cuanto la tasa de mortalidad para el 2019 fue de 3,51 por cada 1000 personas para el municipio de Palestina Huila.

Para el año 2018 para el municipio de Palestina Huila, se mantuvo la tendencia de las gestaciones en adolescentes en el quinquenio de 15 y 19 años con una tasa de 0.35 por cada 1000 mujeres en edad reproductiva comparada con la tasa general de fecundidad de 66.21 por cada 1000 mujeres en edad fértil (15-49 años). En cuanto a los datos de la movilización forzada de población, hay registro para el año 2019 de 2197 desplazados, de los cuales 1153 con un porcentaje del 52.52% son mujeres y 1043 son hombres con un porcentaje del 47.47%.



LO HICIMOS BIEN, LO HAREMOS MEJOR

Sitio Web: [www.palestina-huila.gov.co](http://www.palestina-huila.gov.co) e-mail:  
[secretariadegobierno@palestina-huila.gov.co](mailto:secretariadegobierno@palestina-huila.gov.co)  
Commutator: (57) (8) 8315647 Ext. 102 Fax: 106. Celular  
3164783939  
Calle 3 No. 3 – 52

	<b>MUNICIPIO DE PALESTINA</b> <b>NIT. 891.102.764-1</b>	<b>Código: F-SG-030</b>
		<b>Fecha: 01-abril-2015</b>
	<b>ALCALDIA MUNICIPAL PALESTINA</b>	<b>Versión No. 1.0</b>
		<b>Página 45 de 200</b>

## 2. CAPÍTULO II. ABORDAJE DE LOS EFECTOS DE SALUD Y SUS DETERMINANTES

Se realiza el análisis observacional, descriptivo de corte transversal de la mortalidad por las grandes causas, especifica por subgrupo y materno – infantil y de la niñez; así como la morbilidad atendida y los determinantes de salud intermediarios y estructurales para el año 2019 en el municipio de Palestina (H); además se realizó dicho análisis teniendo en cuenta variables que abordan el género, el nivel educativo, área de residencia, afiliación, etnia, desplazamiento y condición de discapacidad.

### 2.1. Análisis de la mortalidad

#### 2.1.1. Mortalidad general por grandes causas, ajuste de tasas por edad

Para el análisis de mortalidad se tomaron como referencia los listados de agrupación de mortalidad 6/67 de la Organización Panamericana de la Salud. Este análisis se desagrega por cada quinquenio y sexo en el periodo comprendido del 2005 al año disponible 2018. El análisis de mortalidad general por grandes causas se hace por la estimación y ajuste de tasa por edad según el método directo.


El municipio de Palestina Huila presenta como principal causa de mortalidad en la población general las enfermedades del sistema circulatorio, si se observa este grupo de enfermedades persiste en ser la principal causa de mortalidad en la población, no solo a nivel municipal sino a nivel Nacional, debido a que este grupo de patologías muchas son desencadenadas por estilos de vida poco saludables presentes en la población colombiana, generando una gran carga de mortalidad que podría ser prevenible hábitos de vida saludable, potencializando factores protectores y manejando los factores de riesgo en el individuo y la comunidad.

Para el año 2018 el municipio presento una tasa de mortalidad en enfermedades del sistema circulatoria de 161.62, con una notable disminución frente al año anterior, pero que sigue siendo una señal de alarma al ser la principal causa de mortalidad en el municipio.

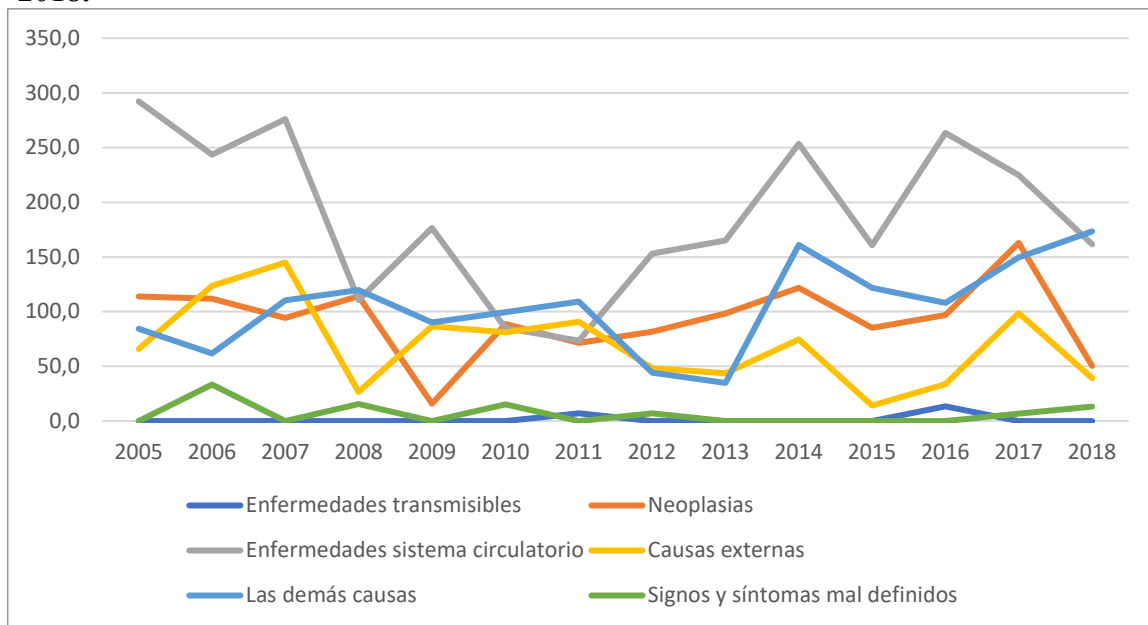


LO HICIMOS BIEN, LO HAREMOS MEJOR

Sitio Web: [www.palestina-huila.gov.co](http://www.palestina-huila.gov.co) e-mail:  
[secretariadegobierno@palestina-huila.gov.co](mailto:secretariadegobierno@palestina-huila.gov.co)  
 Commutator: (57) (8) 8315647 Ext. 102 Fax: 106. Celular  
 3164783939  
 Calle 3 No. 3 – 52

	<b>MUNICIPIO DE PALESTINA</b> <b>NIT. 891.102.764-1</b>	Código: F-SG-030
		Fecha: 01-abril-2015
	<b>ALCALDIA MUNICIPAL PALESTINA</b>	Versión No. 1.0
		Página 46 de 200

**Figura 8. Tasa de mortalidad ajustada por edad del municipio de Palestina Huila, 2005 – 2018.**



Fuente: Bodega de Datos de SISPRO-minsalud.gov.co/sites/rid/Lists/BibliotecaDigital/RIDE/VS/ED/PSP/bases-datos-externas-actualizacion-asis-2020

El comportamiento de la mortalidad en la población masculina es similar a la primera causa de mortalidad general, para el año 2018 la primera causa de mortalidad son el grupo de enfermedades del sistema circulatorio con una tasa de 21.8 por cada 10.000 mil hombres, seguido del grupo de las neoplasias con un 62.40 por cada 10.000 siendo la leucemia el tipo de cáncer más prevalente en esta población.

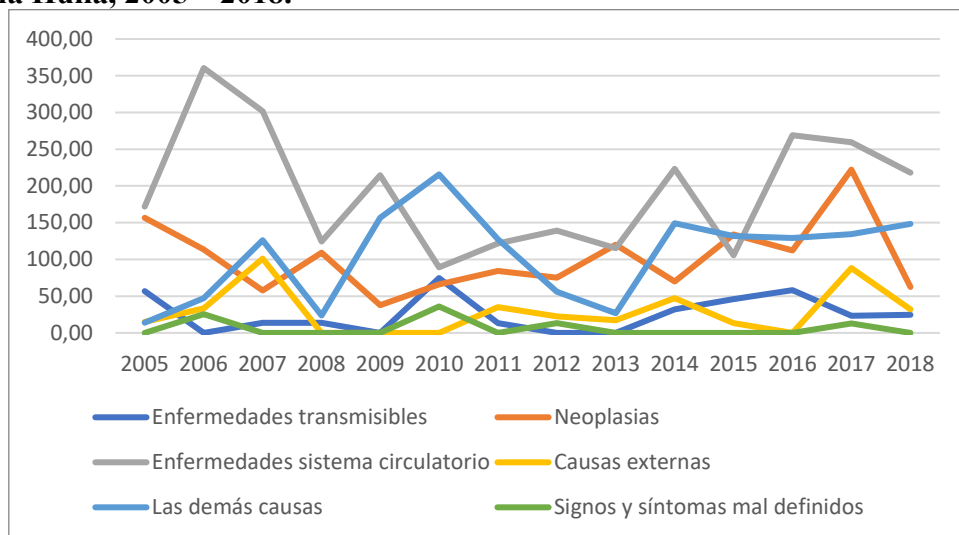


LO HICIMOS BIEN, LO HAREMOS MEJOR

Sitio Web: [www.palestina-huila.gov.co](http://www.palestina-huila.gov.co) e-mail:  
[secretariadegobierno@palestina-huila.gov.co](mailto:secretariadegobierno@palestina-huila.gov.co)  
 Commutator: (57) (8) 8315647 Ext. 102 Fax: 106. Celular  
 3164783939  
 Calle 3 No. 3 – 52

	<b>MUNICIPIO DE PALESTINA</b> <b>NIT. 891.102.764-1</b>	Código: F-SG-030
		Fecha: 01-abril-2015
	<b>ALCALDIA MUNICIPAL PALESTINA</b>	Versión No. 1.0
		Página 47 de 200

**Figura 9. Tasa de mortalidad ajustada por edad para los hombres del municipio de Palestina Huila, 2005 – 2018.**




Fuente: Bodega de Datos de SISPRO-minsalud.gov.co/sites/rid/Lists/BibliotecaDigital/RIDE/VS/ED/PSP/bases-datos-externas-actualizacion-asis-2020.

En la población femenina del municipio de Palestina Huila, la principal causa de mortalidad continúa siendo las enfermedades del sistema circulatorio con tendencia a la disminución, las siguen las demás causas que mantiene la tendencia, su máxima presencia fue en el año 2018 con una tasa de 196.3 muertes por 100.000 mujeres.

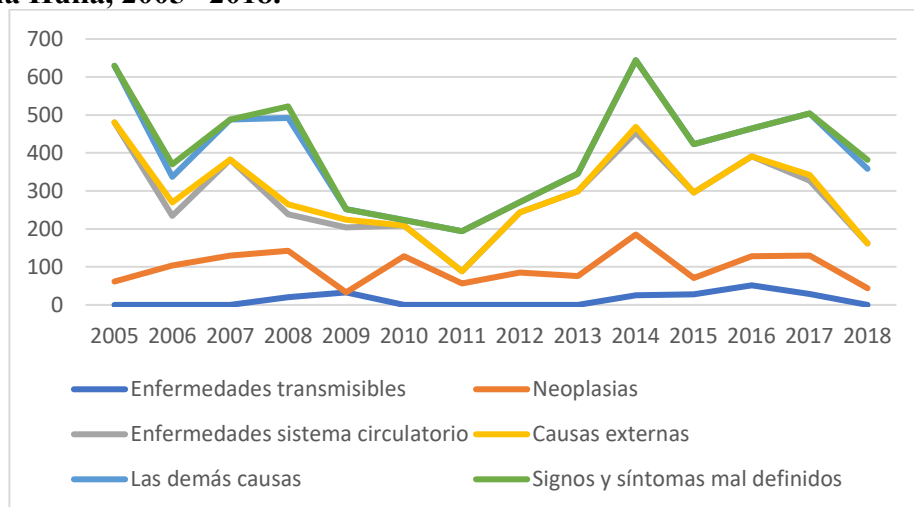


LO HICIMOS BIEN, LO HAREMOS MEJOR

Sitio Web: [www.palestina-huila.gov.co](http://www.palestina-huila.gov.co) e-mail:  
[secretariadegobierno@palestina-huila.gov.co](mailto:secretariadegobierno@palestina-huila.gov.co)  
 Commutator: (57) (8) 8315647 Ext. 102 Fax: 106. Celular  
 3164783939  
 Calle 3 No. 3 – 52

	<b>MUNICIPIO DE PALESTINA</b> <b>NIT. 891.102.764-1</b>	Código: F-SG-030
		Fecha: 01-abril-2015
	<b>ALCALDIA MUNICIPAL PALESTINA</b>	Versión No. 1.0
		Página 48 de 200

**Figura 10. Tasa de mortalidad ajustada por edad para las mujeres del municipio de Palestina Huila, 2005– 2018.**



Fuente: Bodega de Datos de SISPRO-minsalud.gov.co/sites/rid/Lists/BibliotecaDigital/RIDE/VS/ED/PSP/bases-datos-externas-actualizacion-asis-2020

### Años de Vida Potencialmente Perdidos –AVPP


La mortalidad es uno de los componentes fundamentales y determinantes del tamaño y la composición de la población, el complemento de las tasas de mortalidad ajustada por edad es el indicador de Años de Vida Potenciales Perdidos, AVPP, nos explica la realidad de cuales son las enfermedades que producen muerte de manera prematura, por lo anterior se compara el comportamiento de los años 2005 y 2018, se analizan los cambios por sexo y las causas de mortalidad que presentan mayor incidencia sobre la mortalidad prematura para estimar los AVPP.

Para el periodo 2005-2018, el municipio de Palestina, las causas externas y el grupo de las demás enfermedades son las principales causalidades de años potencialmente perdidos, siendo el segundo grupo la principal causa de AVPP para el año 2018, con una tasa 3.12 por cada 100.000 habitantes

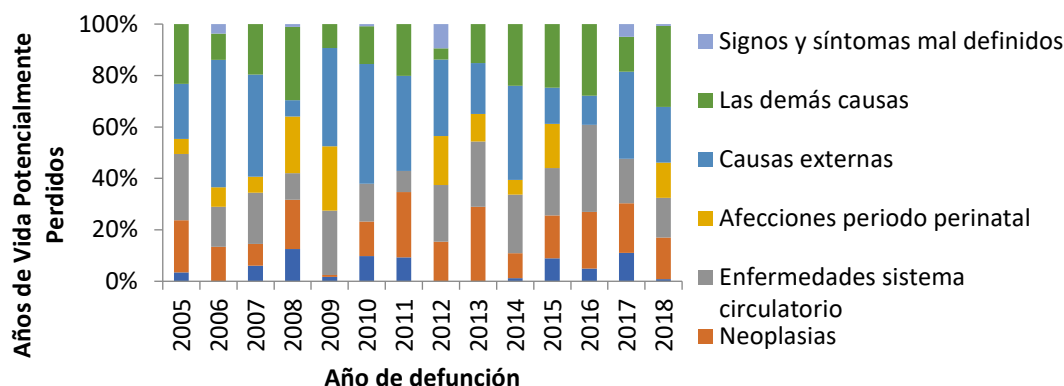


LO HICIMOS BIEN, LO HAREMOS MEJOR

Sitio Web: [www.palestina-huila.gov.co](http://www.palestina-huila.gov.co) e-mail:  
[secretariadegobierno@palestina-huila.gov.co](mailto:secretariadegobierno@palestina-huila.gov.co)  
 Commutator: (57) (8) 8315647 Ext. 102 Fax: 106. Celular  
 3164783939  
 Calle 3 No. 3 – 52

	<b>MUNICIPIO DE PALESTINA</b> <b>NIT. 891.102.764-1</b>	<b>Código: F-SG-030</b>
		<b>Fecha: 01-abril-2015</b>
	<b>ALCALDIA MUNICIPAL PALESTINA</b>	<b>Versión No. 1.0</b>
		<b>Página 49 de 200</b>

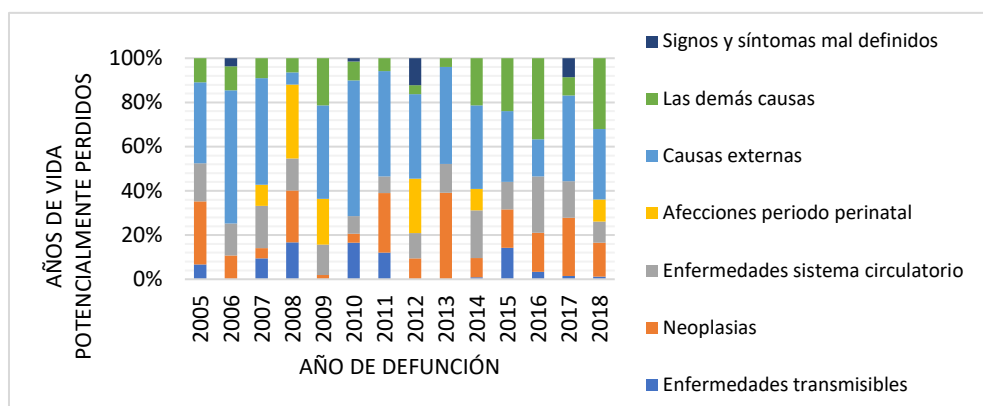
**Figura 11. Años de Vida Potencialmente Perdidos –AVPP por grandes causas lista 6/67 del municipio de Palestina Huila, 2005 – 2018.**



Fuente: Bodega de Datos de SISPRO-  
[minsalud.gov.co/sites/rid/Lists/BibliotecaDigital/RIDE/VS/ED/PSP/bases-datos-externas-actualizacion-asis-2020](http://minsalud.gov.co/sites/rid/Lists/BibliotecaDigital/RIDE/VS/ED/PSP/bases-datos-externas-actualizacion-asis-2020)

Las causas externas aportan la mayor carga de mortalidad prematura en el sexo masculino con un promedio de 4.127 AVPP en el año 2018, siendo los homicidios la causa de mortalidad que más aporta a la tasa AVPP para este año, en segundo lugar, se encuentra el grupo de la demás causa con una tasa 4.122 por cada 100.000 para este mismo año.


**Figura 12. Años de Vida Potencialmente Perdidos –AVPP por grandes causas lista 6/67 en hombres del municipio de Palestina Huila, 2005 – 2018**



Fuente: Bodega de Datos de SISPRO-  
[minsalud.gov.co/sites/rid/Lists/BibliotecaDigital/RIDE/VS/ED/PSP/bases-datos-externas-actualizacion-asis-2020](http://minsalud.gov.co/sites/rid/Lists/BibliotecaDigital/RIDE/VS/ED/PSP/bases-datos-externas-actualizacion-asis-2020)



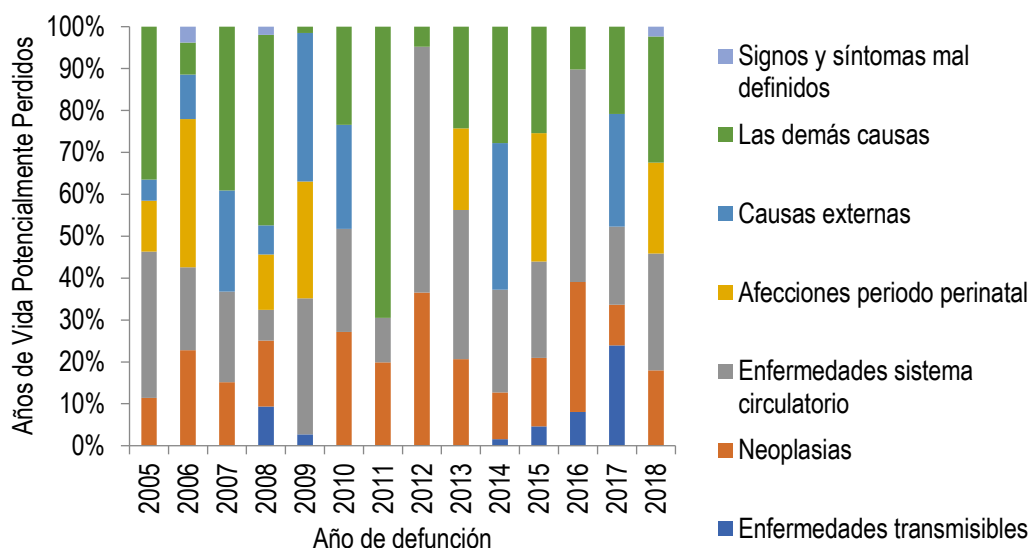
LO HICIMOS BIEN, LO HAREMOS MEJOR

	<b>MUNICIPIO DE PALESTINA</b> <b>NIT. 891.102.764-1</b>	<b>Código: F-SG-030</b>
		<b>Fecha: 01-abril-2015</b>
	<b>ALCALDIA MUNICIPAL PALESTINA</b>	<b>Versión No. 1.0</b>
		<b>Página 50 de 200</b>

actualizacion-asis-2020

En el periodo de 2005 - 2018, para la población femenina las demás causas son la principal causa de mortalidad prematura con un promedio de 2.04 por cada 100.000 habitantes durante el periodo analizado, dentro de este grupo está la diabetes mellitus, seguido enfermedades crónicas de las vías respiratorias inferiores.

**Figura 13. Años de Vida Potencialmente Perdidos –AVPP por grandes causas lista 6/67 en mujeres del municipio de Palestina Huila, 2005 – 2018**



Fuente: Bodega de Datos de SISPRO-minsalud.gov.co/sites/rid/Lists/BibliotecaDigital/RIDE/VS/ED/PSP/bases-datos-externas-actualizacion-asis-2020

### Tasas ajustadas de los años de Vida Potencialmente Perdidos –AVPP

Se calcula la tasa de AVPP ajustada por la edad, se compara la tasa de mortalidad por las grandes causas y la tasa de AVPP ajustada.


Las demás enfermedades es la principal causa de AVPP para el municipio de palestina en año 2018 con una tasa de 2915 por cada 100.000 habitantes, le sigue las causas externas y enfermedades del sistema circulatorio.



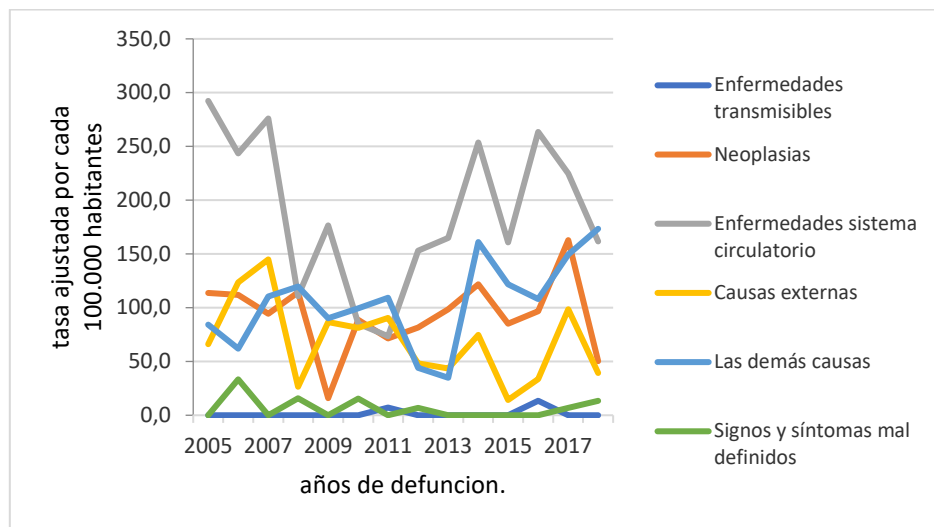
LO HICIMOS BIEN, LO HAREMOS MEJOR

Sitio Web: [www.palestina-huila.gov.co](http://www.palestina-huila.gov.co) e-mail:  
[secretariadegobierno@palestina-huila.gov.co](mailto:secretariadegobierno@palestina-huila.gov.co)  
 Commutator: (57) (8) 8315647 Ext. 102 Fax: 106. Celular  
 3164783939  
 Calle 3 No. 3 – 52



	<b>MUNICIPIO DE PALESTINA</b> <b>NIT. 891.102.764-1</b>	<b>Código: F-SG-030</b>
		<b>Fecha: 01-abril-2015</b>
	<b>ALCALDIA MUNICIPAL PALESTINA</b>	<b>Versión No. 1.0</b>
		<b>Página 51 de 200</b>

**Figura 14. Tasa de AVPP por grandes causas lista 6/67 general del municipio de Palestina, 2005 – 2018.**



Fuente: Bodega de Datos de SISPRO-minsalud.gov.co/sites/rid/Lists/BibliotecaDigital/RIDE/VS/ED/PSP/bases-datos-externas-actualizacion-asis-2020

### **Tasa de AVPP ajustada por edad en mujeres**

Para la población femenina, la mayor tasa de AVPP en el presente año lo tiene el grupo de todas las demás enfermedades con una tasa de 2008, le sigue las enfermedades del sistema circulatorio que presentaron un leve descenso para este año con una tasa de 2123 por 100.000 habitantes en el municipio de Palestina Huila.

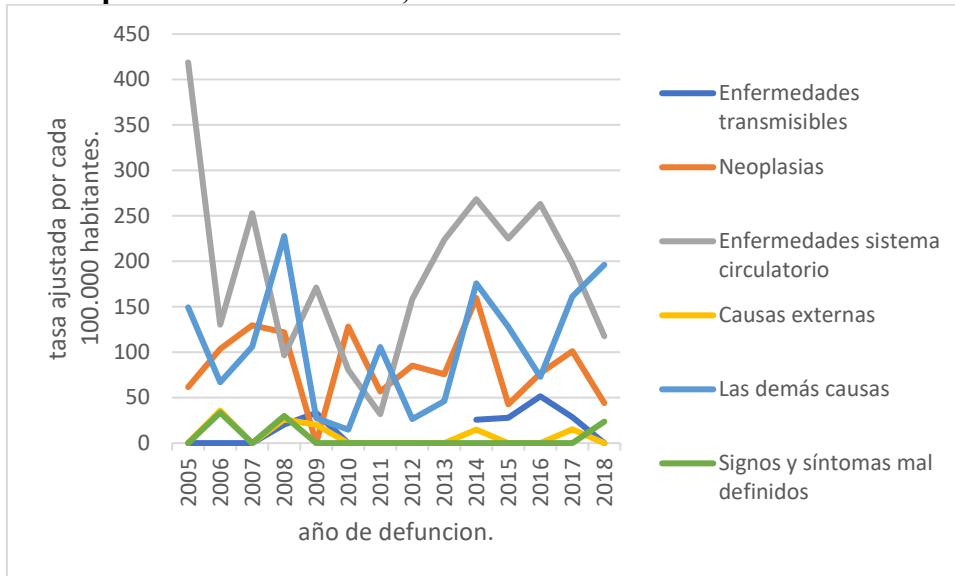


**LO HICIMOS BIEN, LO HAREMOS MEJOR**

Sitio Web: [www.palestina-huila.gov.co](http://www.palestina-huila.gov.co) e-mail:  
[secretariadegobierno@palestina-huila.gov.co](mailto:secretariadegobierno@palestina-huila.gov.co)  
 Commutator: (57) (8) 8315647 Ext. 102 Fax: 106. Celular  
 3164783939  
 Calle 3 No. 3 – 52

	<b>MUNICIPIO DE PALESTINA</b> <b>NIT. 891.102.764-1</b>	Código: F-SG-030
		Fecha: 01-abril-2015
	<b>ALCALDIA MUNICIPAL PALESTINA</b>	Versión No. 1.0
		Página 52 de 200

**Figura 15. Tasa de AVPP por grandes causas lista 6/67 ajustada en las mujeres del municipio de Palestina Huila, 2005-2018.**



Fuente: Bodega de Datos de SISPRO-minsalud.gov.co/sites/rid/Lists/BibliotecaDigital/RIDE/VS/ED/PSP/bases-datos-externas-actualizacion-asis-2020


Tasa de AVPP ajustada por edad en los hombres.

En la población masculina la mayor carga de años de vida potencialmente perdidos la genera el grupo de las por Causas Externas con un valor promedio de la tasa AVPP de 3611 por 100.000 habitantes con una notable disminución, ya que el año 2017 se presentó una tasa muy alta con un valor promedio 5572 por cada 100.000 habitantes, dentro de este grupo de causas externas se encuentra la mortalidad por homicidios, suicidios, caídas, accidentes de tránsito entre otras, En el segundo lugar se encuentra el grupo de todas las demás enfermedades con una tasa para el año 2018 de 3605 por cada 100.000.

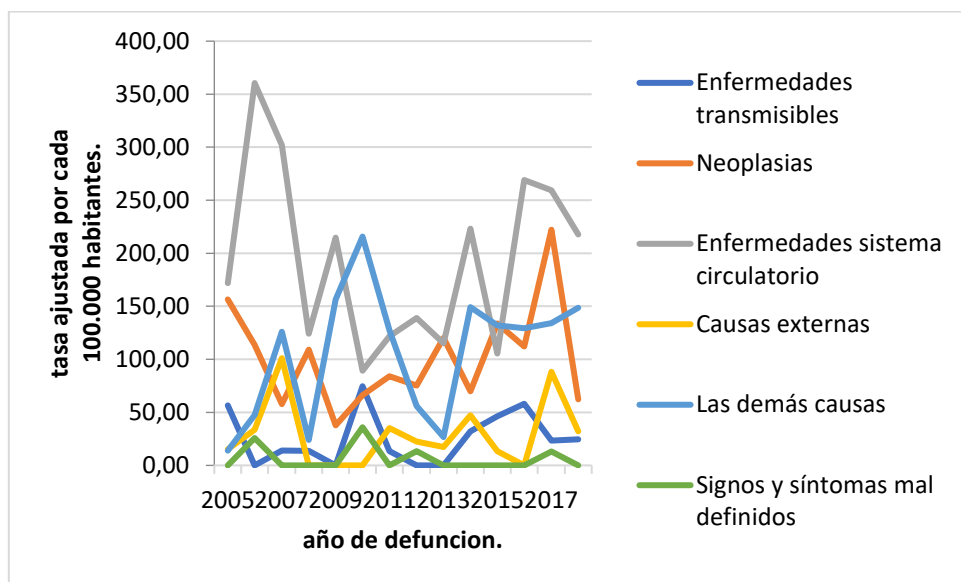


LO HICIMOS BIEN, LO HAREMOS MEJOR

Sitio Web: [www.palestina-huila.gov.co](http://www.palestina-huila.gov.co) e-mail: [secretariadegobierno@palestina-huila.gov.co](mailto:secretariadegobierno@palestina-huila.gov.co)  
 Commutator: (57) (8) 8315647 Ext. 102 Fax: 106. Celular 3164783939  
 Calle 3 No. 3 – 52

	<b>MUNICIPIO DE PALESTINA</b> <b>NIT. 891.102.764-1</b>	Código: F-SG-030
		Fecha: 01-abril-2015
	<b>ALCALDIA MUNICIPAL PALESTINA</b>	Versión No. 1.0
		Página 53 de 200

**Figura 16. Tasa de AVPP por grandes causas lista 6/67 ajustado en los hombres del municipio de Palestina Huila, 2005 – 2017.**



Fuente: Bodega de Datos de SISPRO-minsalud.gov.co/sites/rid/Lists/BibliotecaDigital/RIDE/VS/ED/PSP/bases-datos-externas-actualizacion-asis-2020

## 2.1.2. Mortalidad específica por subgrupo


### Tasas ajustadas por la edad

Se realiza un análisis detallado que permite identificar de forma más detallada la mortalidad de las 6 enfermedades que pertenecen al grupo de enfermedades trasmisibles en las que se encuentran: las neoplasias (tumores), enfermedades del sistema circulatorio, ciertas afecciones originadas en el periodo perinatal, causas externas, todas las demás causa y síntomas, signos y afecciones mal definidas.



LO HICIMOS BIEN, LO HAREMOS MEJOR

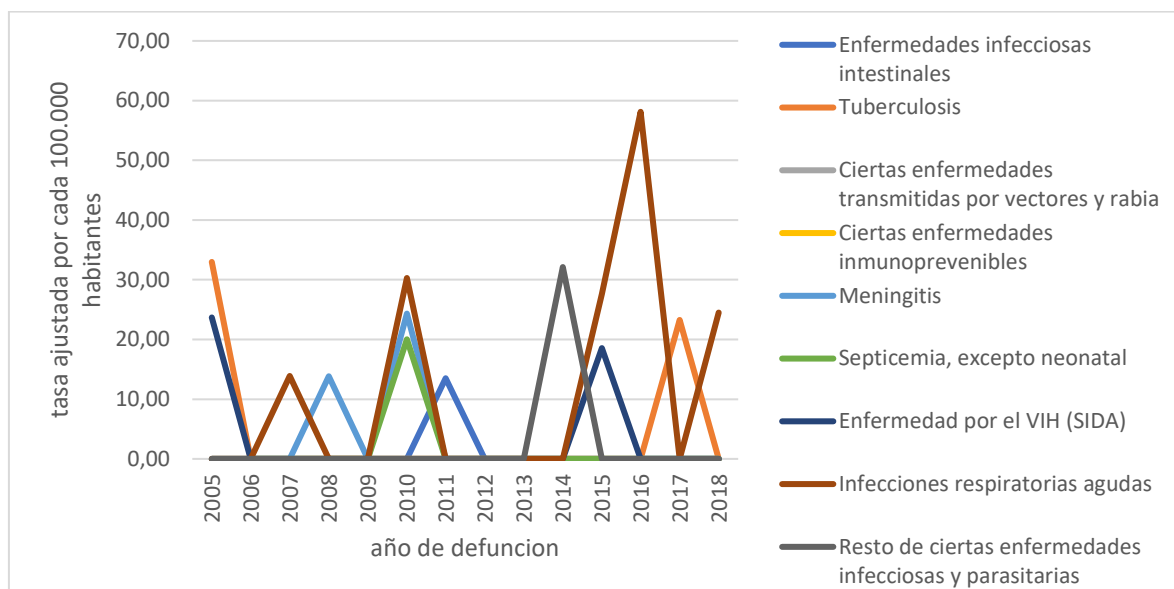
Sitio Web: [www.palestina-huila.gov.co](http://www.palestina-huila.gov.co) e-mail: [secretariadegobierno@palestina-huila.gov.co](mailto:secretariadegobierno@palestina-huila.gov.co)  
 Commutator: (57) (8) 8315647 Ext. 102 Fax: 106. Celular 3164783939  
 Calle 3 No. 3 – 52

	<b>MUNICIPIO DE PALESTINA</b> <b>NIT. 891.102.764-1</b>	<b>Código: F-SG-030</b>
		<b>Fecha: 01-abril-2015</b>
	<b>ALCALDIA MUNICIPAL PALESTINA</b>	<b>Versión No. 1.0</b>
		<b>Página 54 de 200</b>

### Enfermedades transmisibles.

En el municipio de palestina se evidencia que el grupo de enfermedades transmitida por vectores o rabia y las enfermedades inmunoprevenibles no han presentado casos en el periodo analizado de 2005- 2018, de igual forma las infecciones respiratorias agudas para los hombres son la principal causa de mortalidad, se presentaron casos en los años 2007, 2010, 2005,2016 y 2018, con una tasa de mortalidad 24.52 muertes por 100.000 habitantes para el ultimo año(2018) también se observa una disminución ya que en el año 2016 presento la tasa más alta en todos los periodos analizados.

**Figura 17. Tasa de mortalidad ajustada por edad para las enfermedades transmisibles en hombres del municipio de Palestina Huila, 2005 – 2018.**



Fuente: Bodega de Datos de SISPRO-minsalud.gov.co/sites/rid/Lists/BibliotecaDigital/RIDE/VS/ED/PSP/bases-datos-externas-actualizacion-asis-2020

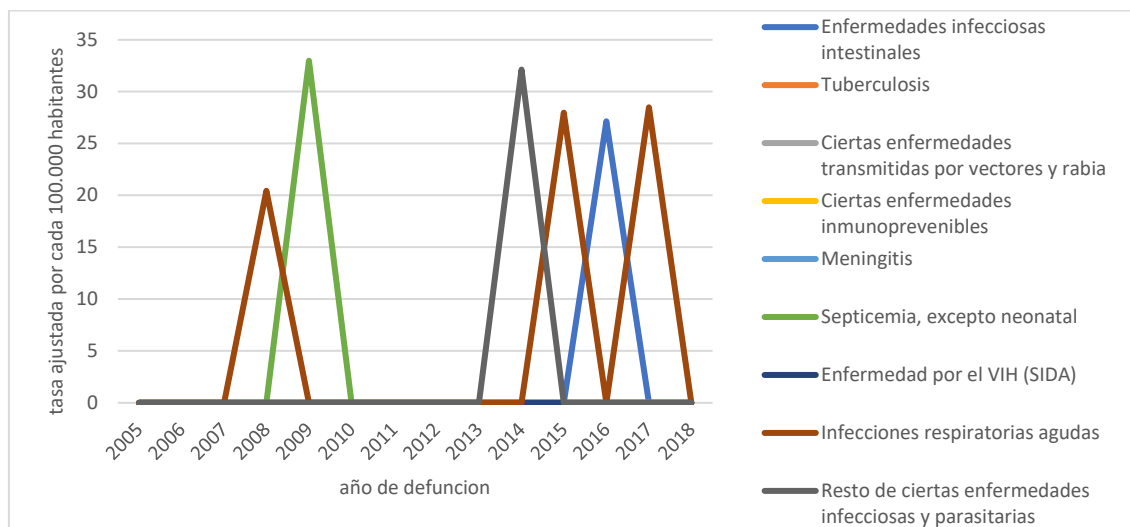
En la población femenina las enfermedades infecciosas, parasitarias y las respiratorias generan la mayor carga de mortalidad presentándose casos en los años 2014, 2015 y 2016, lo que respecta a las enfermedades infecciosa y parasitaria para el año 2015 se presentó una tasa de 24.3 muertes por 100.000 habitantes, y para las enfermedades respiratorias el año 2017 culminó con una tasa 28.4 muertes por 100.000 habitantes.



LO HICIMOS BIEN, LO HAREMOS MEJOR

	<b>MUNICIPIO DE PALESTINA</b> <b>NIT. 891.102.764-1</b>	<b>Código: F-SG-030</b>
		<b>Fecha: 01-abril-2015</b>
	<b>ALCALDIA MUNICIPAL PALESTINA</b>	<b>Versión No. 1.0</b>
		<b>Página 55 de 200</b>

**Figura 18. Tasa de mortalidad ajustada por edad para las enfermedades transmisibles en mujeres del municipio de Palestina Huila, 2005 – 2018.**



Fuente: Bodega de Datos de SISPRO-minsalud.gov.co/sites/rid/Lists/BibliotecaDigital/RIDE/VS/ED/PSP/bases-datos-externas-actualizacion-asis-2020


## Neoplasias

Dentro de grupo de neoplasias se presentan varios tipos de cáncer causantes de la mortalidad en población masculina del municipio de Palestina, sin embargo para el año analizado la mayor carga de mortalidad lo causo las neoplasias de tipo in situ de comportamiento incierto con una total de 31 muertes por cada 100.000 habitantes, le sigue el tumor maligno de estomago que es la neoplasia con mayor numero de muertes en los años 2005-2017 y que para el actual año se evidencia un disminución de mas 50% con una tasa de mortalidad de 18 por cada 100.000 habitantes.

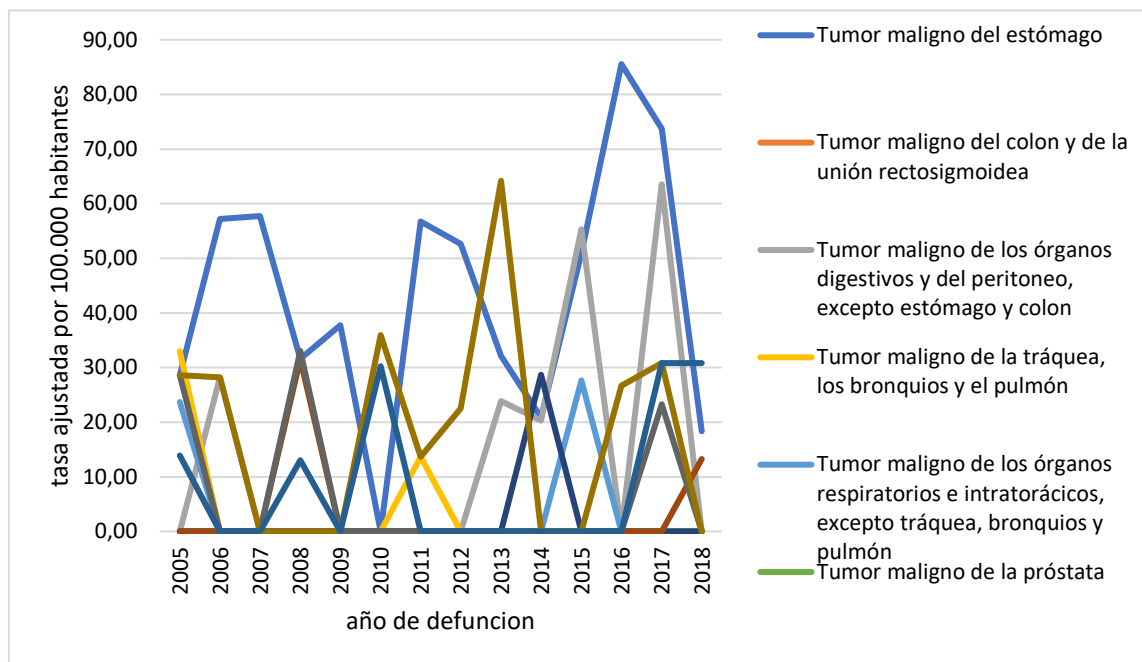


LO HICIMOS BIEN, LO HAREMOS MEJOR

Sitio Web: [www.palestina-huila.gov.co](http://www.palestina-huila.gov.co) e-mail:  
[secretariadegobierno@palestina-huila.gov.co](mailto:secretariadegobierno@palestina-huila.gov.co)  
 Commutator: (57) (8) 8315647 Ext. 102 Fax: 106. Celular  
 3164783939  
 Calle 3 No. 3 – 52

	<b>MUNICIPIO DE PALESTINA</b> <b>NIT. 891.102.764-1</b>	<b>Código: F-SG-030</b>
		<b>Fecha: 01-abril-2015</b>
	<b>ALCALDIA MUNICIPAL PALESTINA</b>	<b>Versión No. 1.0</b>
		<b>Página 56 de 200</b>

**Figura 19. Tasa de mortalidad ajustada por edad para las neoplasias en hombres del municipio de Palestina Huila, 2005 – 2018.**




Fuente: Bodega de Datos de SISPRO-minsalud.gov.co/sites/rid/Lists/BibliotecaDigital/RIDE/VS/ED/PSP/bases-datos-externas-actualizacion-asis-2020

La principal causa de mortalidad en la población femenina es el tumor de tipo in situ de comportamiento incierto con 24 muertes por cada 100.000 habitantes, en un segundo lugar presentamos el cáncer maligno de mama con 19 muertes, lo que genera alarmas ya que en los últimos 4 años no se habían presentado mortalidad en las mujer por estas causa, en el tercer lugar encontramos el cáncer maligno de estomago con una tasa de 23 muertes por cada 100.000 habitantes, se presentaron casos en este tipo de neoplasias en los 2006, 2008, 2010, 2014 y 2018 con tendencia al aumento hasta este último año.

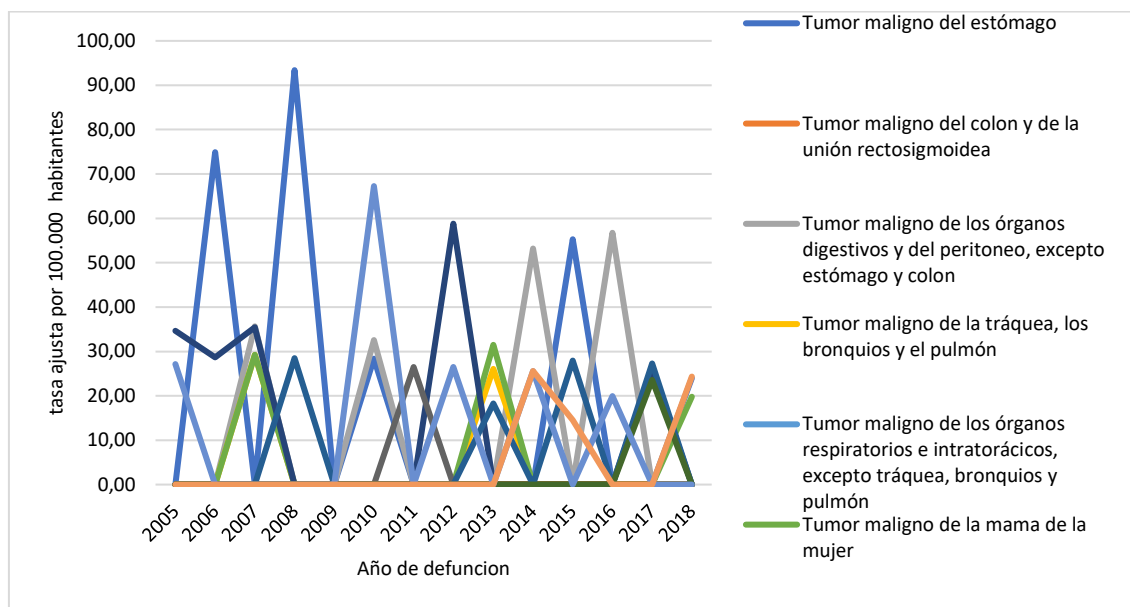


LO HICIMOS BIEN, LO HAREMOS MEJOR

Sitio Web: [www.palestina-huila.gov.co](http://www.palestina-huila.gov.co) e-mail: [secretariadegobierno@palestina-huila.gov.co](mailto:secretariadegobierno@palestina-huila.gov.co)  
 Commutator: (57) (8) 8315647 Ext. 102 Fax: 106. Celular 3164783939  
 Calle 3 No. 3 – 52

	<b>MUNICIPIO DE PALESTINA</b> <b>NIT. 891.102.764-1</b>	<b>Código: F-SG-030</b>
		<b>Fecha: 01-abril-2015</b>
	<b>ALCALDIA MUNICIPAL PALESTINA</b>	<b>Versión No. 1.0</b>
		<b>Página 57 de 200</b>

**Figura 20. Tasa de mortalidad ajustada por edad para las neoplasias mujeres del municipio de Palestina Huila, 2005 – 2018.**



Fuente: Bodega de Datos de SISPRO-minsalud.gov.co/sites/rid/Lists/BibliotecaDigital/RIDE/VS/ED/PSP/bases-datos-externas-actualizacion-asis-2020

### Enfermedades del sistema circulatorio

En la población masculina la mortalidad por enfermedades del sistema circulatorio sobresale con mayor magnitud las enfermedades isquémicas del corazón con su máxima presencia en el año 2006 con una tasa de 264 muertes por 100.000 habitantes, aporte defunciones durante todos los años del periodo analizado con valores intermitentes finalizando el 2018 con una tasa de 139,7 muertes por 100.000 habitantes con una tendencia a la disminución de acuerdo a los datos de años anteriores.


Le siguen las enfermedades cerebrovasculares el año 2007 fue donde se presentó la mayor carga de mortalidad por esta causa con 176 casos por 100.000 habitantes, en el año 2018 se presentaron 55,3 muerte por cada 100.000 habitantes, con una tendencia al aumento ya que en el 2016 no se presentaron casos, en 2018 se presentaron 38 casos.



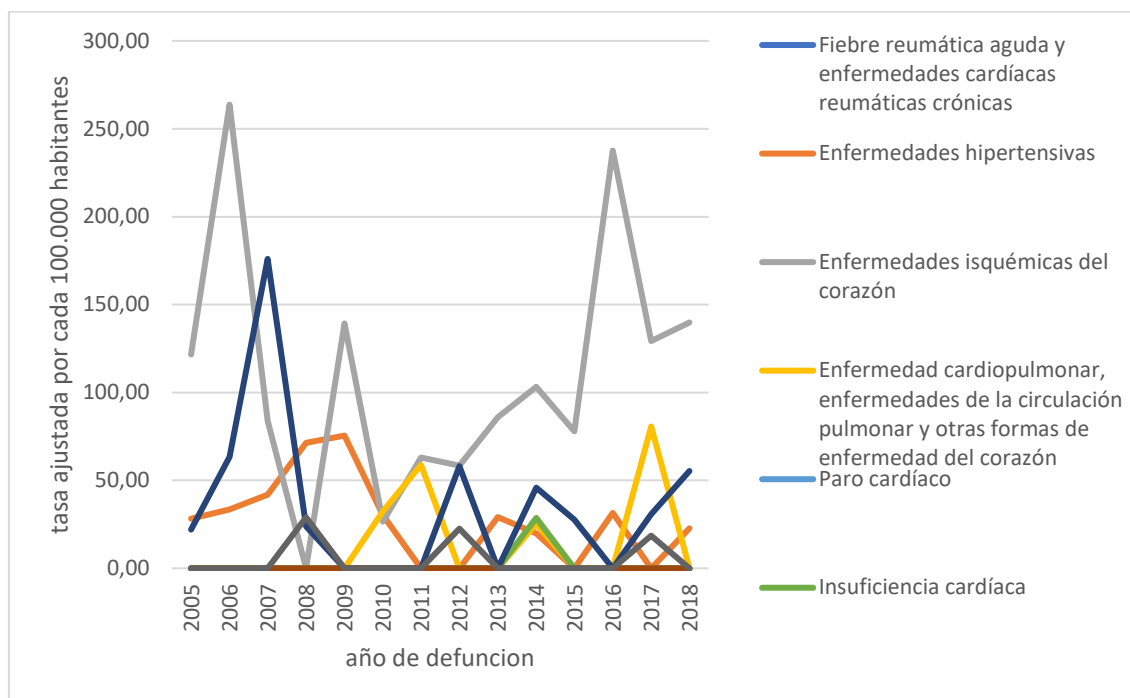
LO HICIMOS BIEN, LO HAREMOS MEJOR

Sitio Web: [www.palestina-huila.gov.co](http://www.palestina-huila.gov.co) e-mail: [secretariadegobierno@palestina-huila.gov.co](mailto:secretariadegobierno@palestina-huila.gov.co)  
 Commutator: (57) (8) 8315647 Ext. 102 Fax: 106. Celular 3164783939  
 Calle 3 No. 3 – 52



	<b>MUNICIPIO DE PALESTINA</b> <b>NIT. 891.102.764-1</b>	<b>Código: F-SG-030</b>
		<b>Fecha: 01-abril-2015</b>
	<b>ALCALDIA MUNICIPAL PALESTINA</b>	<b>Versión No. 1.0</b>
		<b>Página 58 de 200</b>

**Figura 21. Tasa de mortalidad ajustada por edad para las enfermedades del sistema circulatorio en hombres del municipio de Palestina Huila, 2005 – 2018.**




Fuente: Bodega de Datos de SISPRO-minsalud.gov.co/sites/rid/Lists/BibliotecaDigital/RIDE/VS/ED/PSP/bases-datos-externas-actualizacion-asis-2020

En la población de Palestina la mayor mortalidad en las mujeres fue a causa de enfermedades hipertensivas con 46.8 muertes por cada 100.000 habitantes, cifra muy similar a la enfermedades isquémicas del corazón que sería la segunda causa con una mortalidad de 46.5 mujeres por cada 100.00 habitantes, esta tasa descendió en más de un 50% respecto al año anterior, sin embargo las enfermedades hipertensivas tienen una tendencia al aumento respecto a la últimas cifras que se presentaron en el municipio los años anteriores, lo que genera un llamado para desarrollar más estrategia enfocadas al autocuidado y hábitos de vida saludables con el fin de mitigar el impacto de los factores de riesgo presente en la mujer y generar factores protectores, ya que muchas de estas enfermedades se ven fuertemente influenciadas por hábitos de vida .

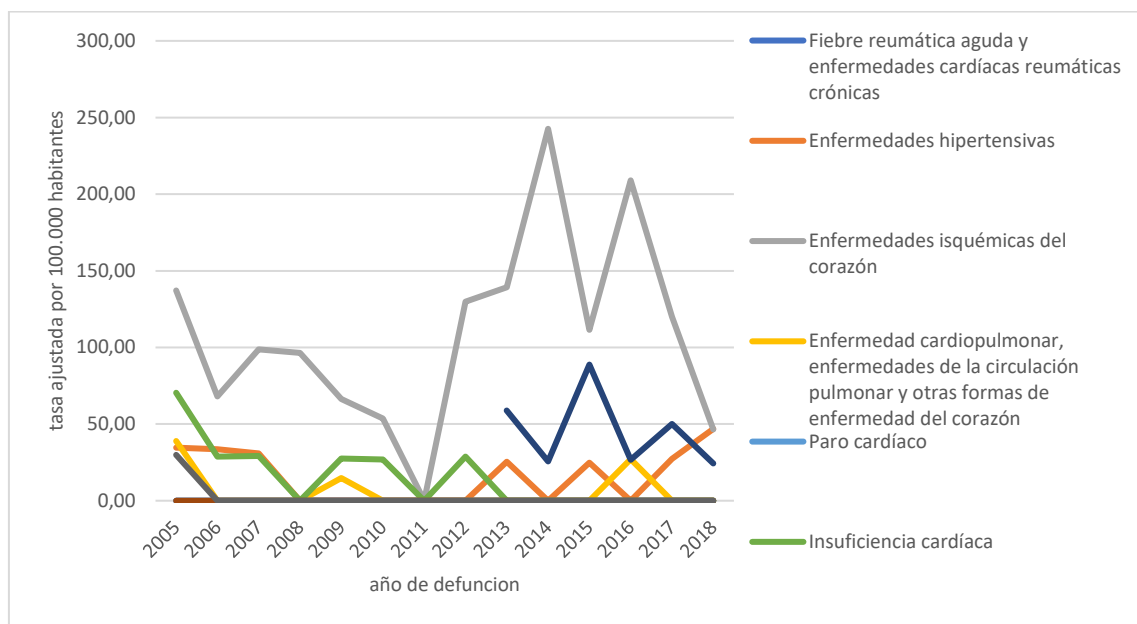


LO HICIMOS BIEN, LO HAREMOS MEJOR

Sitio Web: [www.palestina-huila.gov.co](http://www.palestina-huila.gov.co) e-mail: [secretariadegobierno@palestina-huila.gov.co](mailto:secretariadegobierno@palestina-huila.gov.co)  
 Commutator: (57) (8) 8315647 Ext. 102 Fax: 106. Celular 3164783939  
 Calle 3 No. 3 – 52

	<b>MUNICIPIO DE PALESTINA</b> <b>NIT. 891.102.764-1</b>	<b>Código: F-SG-030</b>
		<b>Fecha: 01-abril-2015</b>
	<b>ALCALDIA MUNICIPAL PALESTINA</b>	<b>Versión No. 1.0</b>
		<b>Página 59 de 200</b>

**Figura 22. Tasa de mortalidad ajustada por edad para las enfermedades del sistema circulatorio en mujeres del municipio de Palestina Huila, 2005 – 2018.**



Fuente: Bodega de Datos de SISPRO-minsalud.gov.co/sites/rid/Lists/BibliotecaDigital/RIDE/VS/ED/PSP/bases-datos-externas-actualizacion-asis-2020

### Ciertas afecciones originadas en el periodo perinatal

Para el año 2018 la principal subcausa de mortalidad en los hombres en el resto de ciertas afecciones originadas en el periodo perinatal con una tasa 15.9 muertes por cada 100.000 habitantes, es importante resaltar que no se había presentado mortalidad por esta causa en todos los años anteriores analizados.

En el 2008 se presentó la carga de mortalidad más alta en la población masculina a causa de trastornos respiratorios específicos del período con una tasa de mortalidad de 35.5 por cada 100.000 habitantes.

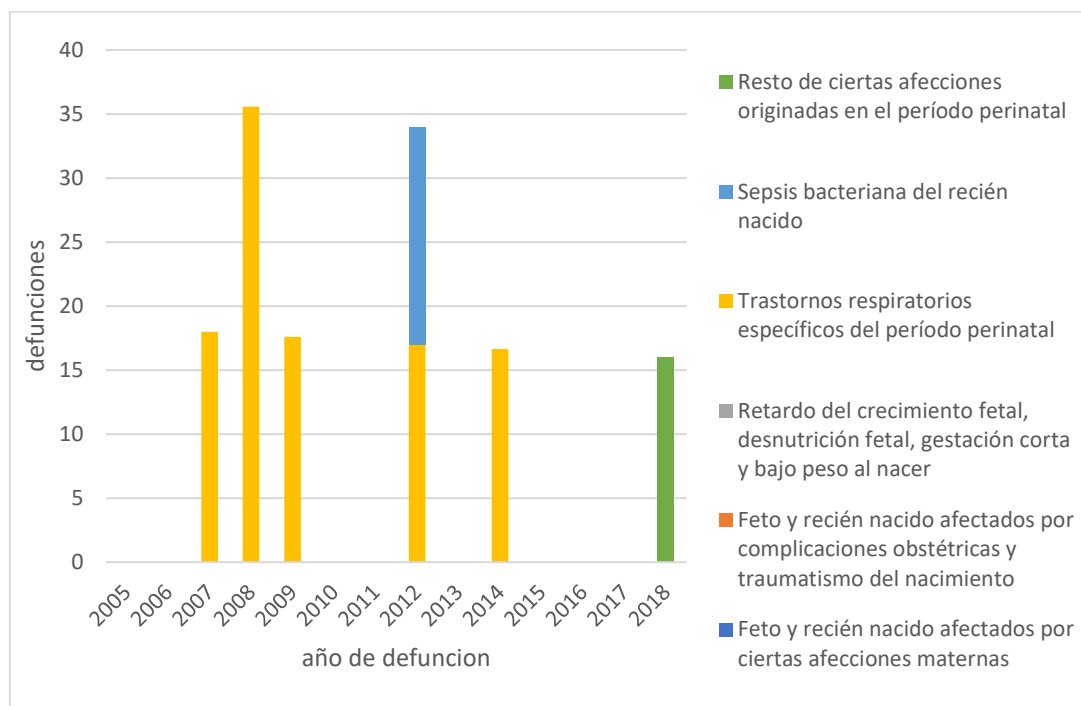


LO HICIMOS BIEN, LO HAREMOS MEJOR

Sitio Web: [www.palestina-huila.gov.co](http://www.palestina-huila.gov.co) e-mail:  
[secretariadegobierno@palestina-huila.gov.co](mailto:secretariadegobierno@palestina-huila.gov.co)  
 Commutator: (57) (8) 8315647 Ext. 102 Fax: 106. Celular  
 3164783939  
 Calle 3 No. 3 – 52

	<b>MUNICIPIO DE PALESTINA</b> <b>NIT. 891.102.764-1</b>	<b>Código: F-SG-030</b>
		<b>Fecha: 01-abril-2015</b>
	<b>ALCALDIA MUNICIPAL PALESTINA</b>	<b>Versión No. 1.0</b>
		<b>Página 60 de 200</b>

**Figura 23. Número de casos para ciertas afecciones originadas en el periodo perinatal en hombres del municipio de Palestina Huila, 2005 – 2018.**




Fuente: Bodega de Datos de SISPRO-minsalud.gov.co/sites/rid/Lists/BibliotecaDigital/RIDE/VS/ED/PSP/bases-datos-externas-actualizacion-asis-2020

Para la población femenina, la principal subcausa de mortalidad es por el Resto de ciertas afecciones originadas en el periodo perinatal con una tasa de 17.5 muertes por cada 100.000 habitantes, sin embargo, la mayor carga de mortalidad la tiene la Trastornos respiratorios específicos del periodo perinatal aunque en el 2018 no se presentaron casos, el mayor pico fue en el año 2005 con un total 20.7 muertes por cada 100.000 habitantes.

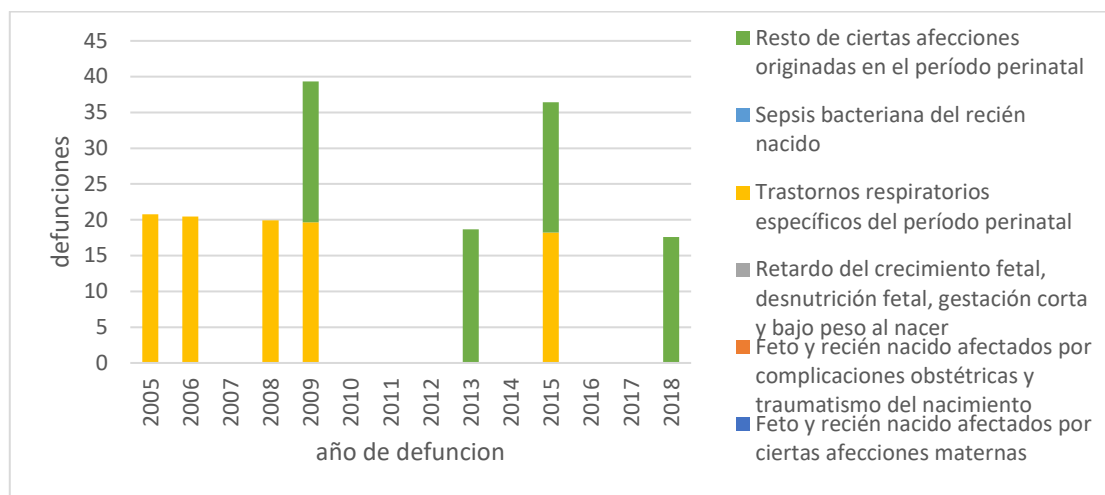


LO HICIMOS BIEN, LO HAREMOS MEJOR

Sitio Web: [www.palestina-huila.gov.co](http://www.palestina-huila.gov.co) e-mail: [secretariadegobierno@palestina-huila.gov.co](mailto:secretariadegobierno@palestina-huila.gov.co)  
 Commutator: (57) (8) 8315647 Ext. 102 Fax: 106. Celular 3164783939  
 Calle 3 No. 3 – 52

	<b>MUNICIPIO DE PALESTINA</b> <b>NIT. 891.102.764-1</b>	<b>Código: F-SG-030</b>
		<b>Fecha: 01-abril-2015</b>
	<b>ALCALDIA MUNICIPAL PALESTINA</b>	<b>Versión No. 1.0</b>
		<b>Página 61 de 200</b>

**Figura 24. Número de casos para ciertas afecciones originadas en el periodo perinatal en mujeres del municipio de Palestina Huila, 2005 – 2018.**



Fuente: Bodega de Datos de SISPRO-minsalud.gov.co/sites/rid/Lists/BibliotecaDigital/RIDE/VS/ED/PSP/bases-datos-externas-actualizacion-asis-2020


### Causas externas

En la población masculina las causas más frecuentes son las agresiones (homicidios), que han mantenido la tendencia durante el periodo analizado, su máxima presencia fue en el año 2006 de 120 muertes por 100.000 habitantes, seguido del 2010 con una tasa de 69 muertes por 100.000 habitantes, finalizando en 2018 con una tasa de 43.6 con una tendencia a la disminución. Posteriormente están las defunciones por accidentes de transporte terrestre que hizo presencia en los años 2005, 2006, 2017, 2011, 2012, 2013, 2014, 2015, 2017 y el 2018 con una tasa de 32.2 muertes por 100.000 habitantes, con una disminución del mas del 50% respecto al año 2017 que se presentaron 88.3 muertes por esta causa.

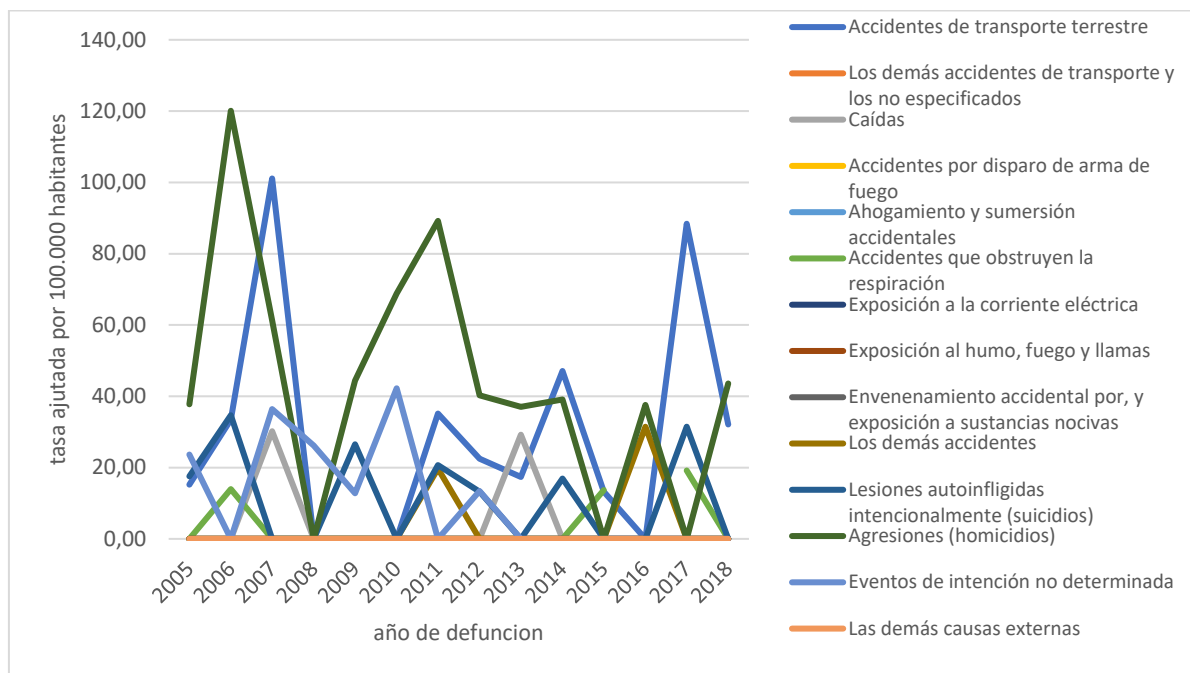


LO HICIMOS BIEN, LO HAREMOS MEJOR

Sitio Web: [www.palestina-huila.gov.co](http://www.palestina-huila.gov.co) e-mail: [secretariadegobierno@palestina-huila.gov.co](mailto:secretariadegobierno@palestina-huila.gov.co)  
 Commutator: (57) (8) 8315647 Ext. 102 Fax: 106. Celular 3164783939  
 Calle 3 No. 3 – 52

	<b>MUNICIPIO DE PALESTINA</b> <b>NIT. 891.102.764-1</b>	<b>Código: F-SG-030</b>
		<b>Fecha: 01-abril-2015</b>
	<b>ALCALDIA MUNICIPAL PALESTINA</b>	<b>Versión No. 1.0</b>
		<b>Página 62 de 200</b>

**Figura 25. Tasa de mortalidad ajustada por edad para las causas externas en hombres municipio de Palestina Huila, 2005 – 2018.**




Fuente: Bodega de Datos de SISPRO-minsalud.gov.co/sites/rid/Lists/BibliotecaDigital/RIDE/VS/ED/PSP/bases-datos-externas-actualizacion-asis-2020

Para el año 2018 en el municipio de Palestina no se presentó mortalidad en la población femenina por causa externas, sin embargo el año 2017 la principal causa de mortalidad fue por los demás accidentes con un total de 22.7 muertes por cada 100.000 habitantes, y la segunda causa con mas casos la aportó los accidentes de transporte terrestre con una tasa de 15.2 por cada 100.000 habitantes, en el tercer lugar se encuentran las lesiones autoinfligidas intencionalmente (suicidios) son la causa externa que más presenta mortalidad en la población femenina con presencia en los años 2007, 2009, 2010, 2014 y 2017 este último año con una tasa de 14.9 muertes por 100.000 habitantes, con una tendencia a la disminución respecto al año 2014, sin embargo es la causa con mas casos de mortalidad en los años analizados

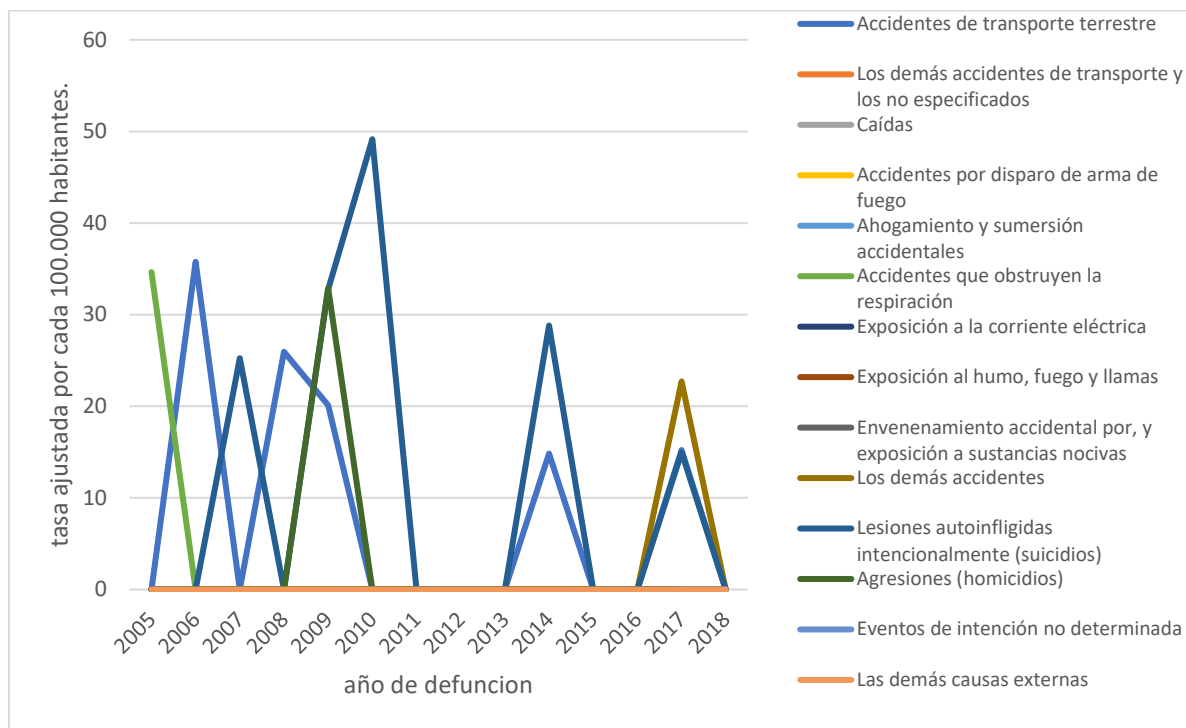


LO HICIMOS BIEN, LO HAREMOS MEJOR

Sitio Web: [www.palestina-huila.gov.co](http://www.palestina-huila.gov.co) e-mail:  
[secretariadegobierno@palestina-huila.gov.co](mailto:secretariadegobierno@palestina-huila.gov.co)  
 Commutator: (57) (8) 8315647 Ext. 102 Fax: 106. Celular  
 3164783939  
 Calle 3 No. 3 – 52

	<b>MUNICIPIO DE PALESTINA</b> <b>NIT. 891.102.764-1</b>	<b>Código: F-SG-030</b>
		<b>Fecha: 01-abril-2015</b>
	<b>ALCALDIA MUNICIPAL PALESTINA</b>	<b>Versión No. 1.0</b>
		<b>Página 57 de 200</b>

**Figura 26. Tasa de mortalidad ajustada por edad para las causas externas en mujeres del municipio de Palestina Huila, 2005 – 2018.**



Fuente: Bodega de Datos de SISPRO-minsalud.gov.co/sites/rid/Lists/BibliotecaDigital/RIDE/VS/ED/PSP/bases-datos-externas-actualizacion-asis-2020

### Demás causas


Para la población masculina del municipio de Palestina Huila, dentro de esta causa de mortalidad la que más aporta defunciones son las enfermedades crónicas de las vías respiratorias inferiores que mantiene la tendencia y finaliza el año 2018 con una tasa de 55.3 muertes por 100.000 habitantes, es la causa que mas aporta mortalidad en la población masculina, sin embargo, presenta una disminución notable frente al año 2017 que se presentaron 92 muertes por esta causa.

En segundo lugar, se encuentran las enfermedades mentales y del comportamiento con una tasa de 30.8 por cada 100.000 habitantes, lo que encienden alarmar para trabajar fuerte en la



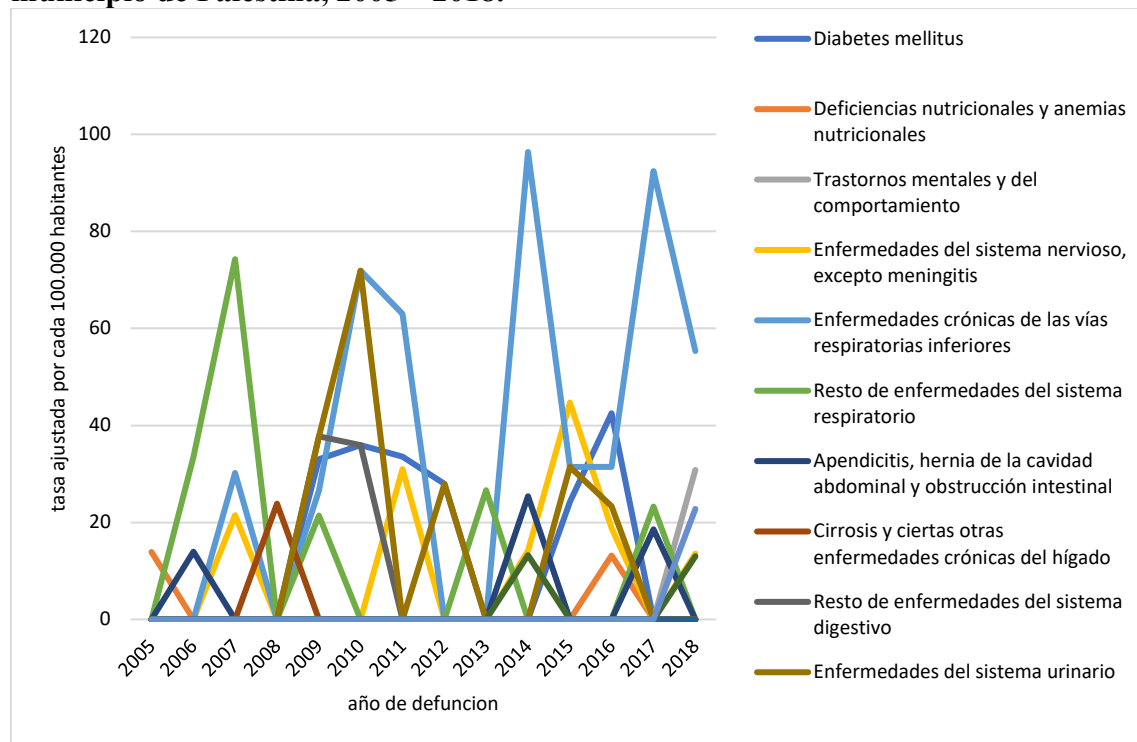
LO HICIMOS BIEN, LO HAREMOS MEJOR

Sitio Web: [www.palestina-huila.gov.co](http://www.palestina-huila.gov.co) e-mail: [secretariadegobierno@palestina-huila.gov.co](mailto:secretariadegobierno@palestina-huila.gov.co)  
 Commutator: (57) (8) 8315647 Ext. 102 Fax: 106. Celular 3164783939  
 Calle 3 No. 3 – 52

	<b>MUNICIPIO DE PALESTINA</b> <b>NIT. 891.102.764-1</b>	<b>Código: F-SG-030</b>
		<b>Fecha: 01-abril-2015</b>
	<b>ALCALDIA MUNICIPAL PALESTINA</b>	<b>Versión No. 1.0</b>
		<b>Página 58 de 200</b>

salud mental de la población ya que en todos los años analizados el 2018 es el único que presenta mortalidad por esta causa.

**Figura 27. Tasa de mortalidad ajustada por edad para las demás causas en hombres del municipio de Palestina, 2005 – 2018.**



Fuente: Bodega de Datos de SISPRO-  
[minsalud.gov.co/sites/rid/Lists/BibliotecaDigital/RIDE/VS/ED/PSP/bases-datos-externas-actualizacion-asis-2020](http://minsalud.gov.co/sites/rid/Lists/BibliotecaDigital/RIDE/VS/ED/PSP/bases-datos-externas-actualizacion-asis-2020)


En la población femenina, una de las subcausas de mortalidad que ocupa los primeros lugares durante el periodo analizado son las enfermedades crónicas de las vías respiratorias inferiores con una tendencia al aumento desde año 2016, y el año 2018 cerró con una tasa de mortalidad por esta causa de 96.5 por cada 100.000. Le sigue el resto de las enfermedades con una mortalidad de 27, y en el tercer lugar estaría las enfermedades del sistema urinario con una total de 25,7 muertes por cada 100.000 habitantes.



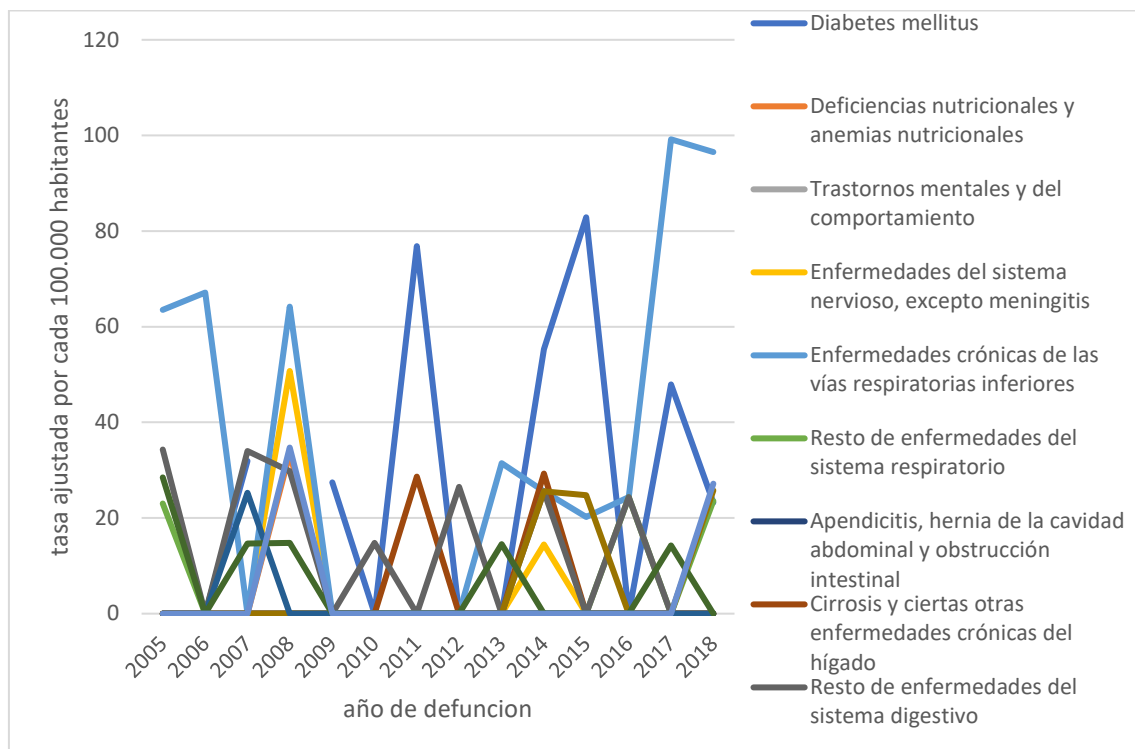
LO HICIMOS BIEN, LO HAREMOS MEJOR

Sitio Web: [www.palestina-huila.gov.co](http://www.palestina-huila.gov.co) e-mail:  
[secretariadegobierno@palestina-huila.gov.co](mailto:secretariadegobierno@palestina-huila.gov.co)  
 Commutator: (57) (8) 8315647 Ext. 102 Fax: 106. Celular  
 3164783939  
 Calle 3 No. 3 – 52



	<b>MUNICIPIO DE PALESTINA</b> <b>NIT. 891.102.764-1</b>	<b>Código: F-SG-030</b>
		<b>Fecha: 01-abril-2015</b>
	<b>ALCALDIA MUNICIPAL PALESTINA</b>	<b>Versión No. 1.0</b>
		<b>Página 59 de 200</b>

**Figura 28. Tasa de mortalidad ajustada por edad para las demás causas en mujeres del municipio de Palestina Huila, 2005 – 2018.**



Fuente: Bodega de Datos de SISPRO-minsalud.gov.co/sites/rid/Lists/BibliotecaDigital/RIDE/VS/ED/PSP/bases-datos-externas-actualizacion-asis-2020


### Signos, síntomas y afecciones mal definidas.

Lo que respecta para la población masculina del municipio de Palestina no se presentó mortalidad por esta causa en el año 2018, sin embargo, el 2017 terminó con una mortalidad de 13 hombres por cada 100.000 habitantes.



LO HICIMOS BIEN, LO HAREMOS MEJOR

Sitio Web: [www.palestina-huila.gov.co](http://www.palestina-huila.gov.co) e-mail:  
[secretariadegobierno@palestina-huila.gov.co](mailto:secretariadegobierno@palestina-huila.gov.co)  
 Commutator: (57) (8) 8315647 Ext. 102 Fax: 106. Celular  
 3164783939  
 Calle 3 No. 3 – 52

	<b>MUNICIPIO DE PALESTINA</b> <b>NIT. 891.102.764-1</b>	Código: F-SG-030
		Fecha: 01-abril-2015
	<b>ALCALDIA MUNICIPAL PALESTINA</b>	Versión No. 1.0
		Página 60 de 200

**Figura 29. Tasa de mortalidad ajustada por Signos, síntomas y afecciones mal definidas en hombres del municipio de Palestina Huila, 2005 – 2018.**



Fuente: Bodega de Datos de SISPRO-minsalud.gov.co/sites/rid/Lists/BibliotecaDigital/RIDE/VS/ED/PSP/bases-datos-externas-actualizacion-asis-2020

En la población femenina del municipio de Palestina se presentó una mortalidad de 23.5 muertes por cada 100.000 habitantes, cifra que aumentó respecto al año anterior que se culminó en una mortalidad de 0 por esta causa.

**Figura 30. Tasa de mortalidad ajustada por Signos, síntomas y afecciones mal definidas en mujeres del municipio de Palestina Huila, 2005 – 2018.**



Fuente: Bodega de Datos de SISPRO-minsalud.gov.co/sites/rid/Lists/BibliotecaDigital/RIDE/VS/ED/PSP/bases-datos-externas-actualizacion-asis-2020.



LO HICIMOS BIEN, LO HAREMOS MEJOR

Sitio Web: [www.palestina-huila.gov.co](http://www.palestina-huila.gov.co) e-mail:  
[secretariadegobierno@palestina-huila.gov.co](mailto:secretariadegobierno@palestina-huila.gov.co)  
 Commutator: (57) (8) 8315647 Ext. 102 Fax: 106. Celular  
 3164783939  
 Calle 3 No. 3 – 52

	<b>MUNICIPIO DE PALESTINA</b> <b>NIT. 891.102.764-1</b>	<b>Código: F-SG-030</b>
		<b>Fecha: 01-abril-2015</b>
	<b>ALCALDIA MUNICIPAL PALESTINA</b>	<b>Versión No. 1.0</b>
		<b>Página 61 de 200</b>

Para realizar monitoreo y seguimiento al Plan Decenal de Salud Pública 2012 – 2021 se realiza un análisis de tendencia con la siguiente Tabla.

**Tabla 10. Tabla de semaforización de las tasas de mortalidad por causas específicas municipio de Palestina Huila, 2006-2018.**


Causa de muerte	Huila	Palestina	Comportamiento															
			2006	2007	2008	2009	2010	2011	2012	2013	2014	2015	2016	2017	2018			
Tasa de mortalidad ajustada por edad por accidentes de transporte terrestre	21,16	17,23	↗	↗	↘	↘	↘	↗	↘	↘	↗	↘	↘	↗	↘			
Tasa de mortalidad ajustada por edad por tumor maligno de mama	12,89	19,79	-	↗	↘	-	-	-	-	↗	↘	-	-	-	↗			
Tasa de mortalidad ajustada por edad por tumor maligno del cuello uterino	1,79	0,00	↘	↗	↘	-	-	-	↗	↘	-	-	-	↗	↘			
Tasa de mortalidad ajustada por edad por tumor maligno de la próstata	15,97	0,00	-	-	-	-	-	-	-	-	-	-	-	-	-			
Tasa de mortalidad ajustada por edad por tumor maligno del estomago	17,82	9,52	↗	↘	↗	↘	↘	↗	↘	↘	↗	↘	↗	↗	↘			
Tasa de mortalidad ajustada por edad por diabetes mellitus	19,66	10,47	-	↗	↘	↗	↘	↗	↘	↘	↗	↗	↘	↗	↘			
Tasa de mortalidad ajustada por edad por lesiones auto-infringidas intencionalmente	5,96	0,00	↗	↘	↘	↗	↘	↘	↘	↘	↗	↘	-	↗	↘			
Tasa de mortalidad ajustada por edad por trastornos mentales y del comportamiento	2,45	13,36	-	-	-	-	-	-	-	-	-	-	-	-	↗			
Tasa de mortalidad ajustada por edad por agresiones (homicidios)	20,30	22,13	↗	↘	↘	↗	↘	↗	↘	↘	↗	↘	↗	↘	↗			
Tasa de mortalidad específica por edad por malaria	0,00	0,00	-	-	-	-	-	-	-	-	-	-	-	-	-			
Tasa de mortalidad ajustada por edad por enfermedades transmisibles	38,31	12,56	↘	↗	↗	↘	↗	↘	↘	-	↗	↗	↗	↘	↘			
Tasa de mortalidad específica por exposición a fuerzas de la naturaleza	0,00	0,00	-	-	-	-	-	-	-	-	-	-	-	-	-			

Fuente: Aplicativo SISPRO 2018.



LO HICIMOS BIEN, LO HAREMOS MEJOR

Sitio Web: [www.palestina-huila.gov.co](http://www.palestina-huila.gov.co) e-mail:  
[secretariadegobierno@palestina-huila.gov.co](mailto:secretariadegobierno@palestina-huila.gov.co)  
 Commutator: (57) (8) 8315647 Ext. 102 Fax: 106. Celular  
 3164783939  
 Calle 3 No. 3 – 52

	<b>MUNICIPIO DE PALESTINA</b> <b>NIT. 891.102.764-1</b>	<b>Código: F-SG-030</b>
		<b>Fecha: 01-abril-2015</b>
	<b>ALCALDIA MUNICIPAL PALESTINA</b>	<b>Versión No. 1.0</b>
		<b>Página 62 de 200</b>

## **Mortalidad materno – infantil y en la niñez**

Para el análisis de la mortalidad infantil y en la niñez se utiliza la lista de los 16 grandes grupos que corresponde a ciertas enfermedades infecciosas y parasitarias; tumores (neoplasias); enfermedades de la sangre y de los órganos hematopoyéticos y ciertos trastornos que afectan el mecanismo de la inmunidad; enfermedades endocrinas, nutricionales y metabólicas; enfermedades del sistema nervioso; enfermedades del oído y de la apófisis mastoides; enfermedades del sistema circulatorio; enfermedades del sistema respiratorio; enfermedades del sistema digestivo; enfermedades del sistema genitourinario; ciertas afecciones originadas en el periodo perinatal; malformaciones congénitas, deformidades y anomalías cromosómicas; signos síntomas y hallazgos anormales clínicos y de laboratorio, no clasificados en otra parte; todas las demás enfermedades; causas externas de morbilidad y mortalidad; Síndrome Respiratorio Agudo Grave – SRAG.

## **Tasas específicas de mortalidad**

El análisis de la mortalidad infantil y en la niñez se realiza estimando las tasas específicas de mortalidad para el departamento, en tanto el distrito y municipio reportan el número de muertes, además la Tabla se disgrega por las muertes ocurridas en niños y niñas de acuerdo a la lista de tabulación de las 67 causa, que se agrupa en 67 subgrupos.


## **Por todas las causas según la lista 67**

En el municipio de Palestina Huila, se presentaron eventos de mortalidad infantil en menores de 5 años, en especial por ciertas afecciones originadas en el periodo perinatal en la mayoría de los años del periodo analizado, su máxima presencia fue en el año 2008, seguido de las malformaciones congénitas, deformidades y anomalías cromosómicas en los años 2005, 2007, 2008, 2013, 2014, 2107, 2018. En el año 2015 se presentaron defunciones por ciertas afecciones durante el periodo perinatal únicamente. Es de resaltar que se presentó en 2016 y 2018 mortalidad por deficiencias nutricionales y metabólicas que desde el año 2005 y en la mayoría de los años analizados no se presentaban.



**LO HICIMOS BIEN, LO HAREMOS MEJOR**

Sitio Web: [www.palestina-huila.gov.co](http://www.palestina-huila.gov.co) e-mail:  
[secretariadegobierno@palestina-huila.gov.co](mailto:secretariadegobierno@palestina-huila.gov.co)  
 Commutator: (57) (8) 8315647 Ext. 102 Fax: 106. Celular  
 3164783939  
 Calle 3 No. 3 – 52

	<b>MUNICIPIO DE PALESTINA</b> <b>NIT. 891.102.764-1</b>	<b>Código: F-SG-030</b>
		<b>Fecha: 01-abril-2015</b>
	<b>ALCALDIA MUNICIPAL PALESTINA</b>	<b>Versión No. 1.0</b>
		<b>Página 63 de 200</b>

**Tabla 11. Número de casos de mortalidad infantil y niñez, según la lista de las 67 causas Municipio Palestina Huila, 2005 -2018.**

Menores de 1 año.

Causa de muerte según lista de tabulación para la mortalidad infantil y del niño	Total													
	2005	2006	2007	2008	2009	2010	2011	2012	2013	2014	2015	2016	2017	2018
Ciertas enfermedades infecciosas y parasitarias	0,00	0,00	0,00	0,00	0,00	0,00	1,00	0,00	0,00	0,00	0,00	0,00	0,00	0,00
Tumores (neoplasias)	0,00	0,00	0,00	0,00	0,00	0,00	0,00	0,00	0,00	0,00	0,00	0,00	0,00	0,00
Enfermedades de la sangre y de los órganos hematopoyéticos	0,00	0,00	0,00	0,00	0,00	0,00	0,00	0,00	0,00	0,00	0,00	0,00	0,00	0,00
Enfermedades endocrinas, nutricionales y metabólicas	1,00	0,00	0,00	0,00	0,00	0,00	0,00	0,00	0,00	0,00	0,00	0,00	0,00	0,00
Enfermedades del sistema nervioso	0,00	0,00	0,00	0,00	0,00	0,00	0,00	0,00	0,00	0,00	0,00	0,00	0,00	0,00
Enfermedades del oído y de la apófisis mastoides	0,00	0,00	0,00	0,00	0,00	0,00	0,00	0,00	0,00	0,00	0,00	0,00	0,00	0,00
Enfermedades del sistema circulatorio	0,00	0,00	0,00	0,00	0,00	0,00	0,00	0,00	0,00	0,00	0,00	0,00	0,00	0,00
Enfermedades del sistema respiratorio	0,00	0,00	0,00	0,00	0,00	0,00	0,00	0,00	0,00	0,00	0,00	0,00	1,00	0,00
Enfermedades del sistema digestivo	0,00	1,00	0,00	0,00	0,00	0,00	0,00	0,00	0,00	0,00	0,00	0,00	0,00	0,00
Enfermedades del sistema genitourinario	0,00	0,00	0,00	0,00	0,00	0,00	0,00	0,00	0,00	0,00	0,00	0,00	0,00	0,00
Ciertas afecciones originadas en el periodo perinatal	1,00	1,00	1,00	3,00	3,00	0,00	0,00	2,00	1,00	1,00	2,00	0,00	0,00	2,00
Malformaciones congénitas, deformidades y anomalías cromosómicas	2,00	0,00	0,00	1,00	0,00	0,00	0,00	1,00	1,00	0,00	0,00	0,00	1,00	1,00
Signos, síntomas y hallazgos anormales clínicos y de laboratorio	0,00	0,00	0,00	0,00	0,00	0,00	0,00	0,00	0,00	0,00	0,00	0,00	0,00	0,00
Todas las demás enfermedades	0,00	0,00	0,00	0,00	0,00	0,00	0,00	0,00	0,00	0,00	0,00	0,00	0,00	0,00
Causas externas de morbilidad y mortalidad	0,00	1,00	0,00	0,00	0,00	0,00	1,00	0,00	0,00	0,00	0,00	0,00	0,00	0,00

Fuente: Bodega de Datos de SISPRO-  
 minsalud.gov.co/sites/rid/Lists/BibliotecaDigital/RIDE/VS/ED/PSP/bases-datos-externas-  
 actualizacion-asis-2020

Menores de 1 a 4 años


Causa de muerte según lista de tabulación para la mortalidad infantil y del niño	Total													
	2005	2006	2007	2008	2009	2010	2011	2012	2013	2014	2015	2016	2017	2018
Ciertas enfermedades infecciosas y parasitarias	0,00	0,00	0,00	0,00	0,00	0,00	0,00	0,00	0,00	0,00	0,00	0,00	0,00	0,00
Tumores (neoplasias)	1,00	0,00	0,00	0,00	0,00	0,00	0,00	0,00	0,00	0,00	0,00	0,00	0,00	0,00
Enfermedades de la sangre y de los órganos hematopoyéticos	0,00	0,00	0,00	0,00	0,00	0,00	0,00	0,00	0,00	0,00	0,00	0,00	0,00	0,00
Enfermedades endocrinas, nutricionales y metabólicas	0,00	0,00	0,00	0,00	0,00	0,00	0,00	0,00	0,00	0,00	0,00	1,00	0,00	1,00
Enfermedades del sistema nervioso	0,00	0,00	0,00	0,00	0,00	0,00	0,00	0,00	0,00	0,00	0,00	0,00	0,00	0,00
Enfermedades del oído y de la apófisis mastoides	0,00	0,00	0,00	0,00	0,00	0,00	0,00	0,00	0,00	0,00	0,00	0,00	0,00	0,00
Enfermedades del sistema circulatorio	0,00	0,00	0,00	0,00	0,00	0,00	0,00	0,00	0,00	0,00	0,00	0,00	0,00	0,00
Enfermedades del sistema respiratorio	0,00	0,00	1,00	0,00	0,00	0,00	0,00	0,00	0,00	0,00	0,00	0,00	1,00	0,00
Enfermedades del sistema digestivo	0,00	0,00	0,00	0,00	0,00	1,00	0,00	0,00	0,00	0,00	0,00	0,00	0,00	0,00
Enfermedades del sistema genitourinario	0,00	0,00	0,00	0,00	0,00	0,00	0,00	0,00	0,00	0,00	0,00	0,00	0,00	0,00
Ciertas afecciones originadas en el periodo perinatal	0,00	0,00	0,00	0,00	0,00	0,00	0,00	0,00	0,00	0,00	0,00	0,00	0,00	0,00
Malformaciones congénitas, deformidades y anomalías cromosómicas	0,00	0,00	1,00	0,00	0,00	0,00	0,00	0,00	0,00	0,00	0,00	0,00	0,00	0,00
Signos, síntomas y hallazgos anormales clínicos y de laboratorio	0,00	0,00	0,00	0,00	0,00	0,00	0,00	1,00	0,00	0,00	0,00	0,00	0,00	0,00
Todas las demás enfermedades	0,00	0,00	0,00	0,00	0,00	0,00	0,00	0,00	0,00	0,00	0,00	0,00	0,00	0,00
Causas externas de morbilidad y mortalidad	0,00	0,00	0,00	0,00	0,00	0,00	0,00	0,00	0,00	0,00	0,00	0,00	0,00	0,00

Fuente: Bodega de Datos de SISPRO-  
 minsalud.gov.co/sites/rid/Lists/BibliotecaDigital/RIDE/VS/ED/PSP/bases-datos-externas-  
 actualizacion-asis-2020



LO HICIMOS BIEN, LO HAREMOS MEJOR

Sitio Web: [www.palestina-huila.gov.co](http://www.palestina-huila.gov.co) e-mail:  
[secretariadegobierno@palestina-huila.gov.co](mailto:secretariadegobierno@palestina-huila.gov.co)  
 Commutator: (57) (8) 8315647 Ext. 102 Fax: 106. Celular  
 3164783939  
 Calle 3 No. 3 – 52

	<b>MUNICIPIO DE PALESTINA</b> <b>NIT. 891.102.764-1</b>	<b>Código: F-SG-030</b>
		<b>Fecha: 01-abril-2015</b>
	<b>ALCALDIA MUNICIPAL PALESTINA</b>	<b>Versión No. 1.0</b>
		<b>Página 64 de 200</b>

### Menores de 5 años.

Causa de muerte según lista de tabulación para la mortalidad infantil y del niño	Total													
	2005	2006	2007	2008	2009	2010	2011	2012	2013	2014	2015	2016	2017	2018
Ciertas enfermedades infecciosas y parasitarias	0,00	0,00	0,00	0,00	0,00	0,00	1,00	0,00	0,00	0,00	0,00	0,00	0,00	0,00
Tumores (neoplasias)	1,00	0,00	0,00	0,00	0,00	0,00	0,00	0,00	0,00	0,00	0,00	0,00	0,00	0,00
Enfermedades de la sangre y de los órganos hematopoyéticos	1,00	0,00	0,00	0,00	0,00	0,00	0,00	0,00	0,00	0,00	0,00	0,00	0,00	0,00
Enfermedades endocrinas, nutricionales y metabólicas	0,00	0,00	0,00	0,00	0,00	0,00	0,00	0,00	0,00	0,00	1,00	0,00	1,00	0,00
Enfermedades del sistema nervioso	0,00	0,00	0,00	0,00	0,00	0,00	0,00	0,00	0,00	0,00	0,00	0,00	0,00	0,00
Enfermedades del oído y de la apófisis mastoides	0,00	0,00	0,00	0,00	0,00	0,00	0,00	0,00	0,00	0,00	0,00	0,00	0,00	0,00
Enfermedades del sistema circulatorio	0,00	0,00	0,00	0,00	1,00	0,00	0,00	0,00	0,00	0,00	0,00	0,00	0,00	0,00
Enfermedades del sistema respiratorio	0,00	0,00	1,00	0,00	0,00	0,00	0,00	0,00	0,00	0,00	0,00	0,00	1,00	0,00
Enfermedades del sistema digestivo	0,00	1,00	0,00	0,00	0,00	1,00	0,00	0,00	0,00	0,00	0,00	0,00	0,00	0,00
Enfermedades del sistema genitourinario	1,00	0,00	0,00	0,00	0,00	0,00	0,00	0,00	0,00	0,00	0,00	0,00	0,00	2,00
Ciertas afecciones originadas en el periodo perinatal	2,00	1,00	1,00	3,00	3,00	0,00	0,00	0,00	1,00	1,00	2,00	0,00	1,00	1,00
Malformaciones congénitas, deformidades y anomalías cromosómicas	0,00	0,00	1,00	1,00	0,00	0,00	0,00	2,00	1,00	1,00	0,00	0,00	1,00	0,00
Signos, síntomas y hallazgos anormales clínicos y de laboratorio	0,00	0,00	0,00	0,00	0,00	0,00	0,00	1,00	0,00	0,00	0,00	0,00	0,00	0,00
Todas las demás enfermedades	0,00	0,00	0,00	0,00	0,00	0,00	0,00	0,00	0,00	0,00	0,00	0,00	0,00	0,00
Causas externas de morbilidad y mortalidad	0,00	1,00	0,00	0,00	0,00	0,00	1,00	0,00	0,00	0,00	0,00	0,00	0,00	0,00

Fuente: Bodega de Datos de SISPRO-minsalud.gov.co/sites/rid/Lists/BibliotecaDigital/RIDE/VS/ED/PSP/bases-datos-externas-actualizacion-asis-2020

En los niños menores de 5 años del municipio de Palestina Huila, los casos de mortalidad infantil, se da en su mayoría por ciertas afecciones originadas en el periodo perinatal con su máxima presencia en los años 2008 y 2012 con 2 defunciones en cada año y con nuevos reportes de muerte para el año 2018 .

**Tabla 12. Número de casos de mortalidad infantil y niñez, en los niños, según la lista de las 67 causas Municipio de Palestina Huila, 2005 – 2016.**

### Menores de 1 año

Causa de muerte según lista de tabulación para la mortalidad infantil y del niño	Hombres													
	2005	2006	2007	2008	2009	2010	2011	2012	2013	2014	2015	2016	2017	2018
Ciertas enfermedades infecciosas y parasitarias	0,00	0,00	0,00	0,00	0,00	0,00	1,00	0,00	0,00	0,00	0,00	0,00	0,00	0,00
Tumores (neoplasias)	0,00	0,00	0,00	0,00	0,00	0,00	0,00	0,00	0,00	0,00	0,00	0,00	0,00	0,00
Enfermedades de la sangre y de los órganos hematopoyéticos	0,00	0,00	0,00	0,00	0,00	0,00	0,00	0,00	0,00	0,00	0,00	0,00	0,00	0,00
Enfermedades endocrinas, nutricionales y metabólicas	1,00	0,00	0,00	0,00	0,00	0,00	0,00	0,00	0,00	0,00	0,00	0,00	0,00	0,00
Enfermedades del sistema nervioso	0,00	0,00	0,00	1,00	0,00	0,00	0,00	0,00	0,00	0,00	0,00	0,00	0,00	0,00
Enfermedades del oído y de la apófisis mastoides	0,00	0,00	0,00	0,00	0,00	0,00	0,00	0,00	0,00	0,00	0,00	0,00	0,00	0,00
Enfermedades del sistema circulatorio	0,00	0,00	0,00	0,00	0,00	0,00	0,00	0,00	0,00	0,00	0,00	0,00	0,00	0,00
Enfermedades del sistema respiratorio	0,00	0,00	0,00	0,00	0,00	0,00	0,00	0,00	0,00	0,00	0,00	0,00	0,00	0,00
Enfermedades del sistema digestivo	0,00	1,00	0,00	0,00	0,00	0,00	0,00	0,00	0,00	0,00	0,00	0,00	0,00	0,00
Enfermedades del sistema genitourinario	0,00	0,00	0,00	0,00	0,00	0,00	0,00	0,00	0,00	0,00	0,00	0,00	0,00	0,00
Ciertas afecciones originadas en el periodo perinatal	0,00	0,00	1,00	2,00	1,00	0,00	0,00	2,00	0,00	1,00	0,00	0,00	0,00	1,00
Malformaciones congénitas, deformidades y anomalías cromosómicas	0,00	0,00	0,00	0,00	0,00	0,00	0,00	0,00	0,00	1,00	0,00	0,00	0,00	1,00
Signos, síntomas y hallazgos anormales clínicos y de laboratorio	0,00	0,00	0,00	0,00	0,00	0,00	0,00	0,00	0,00	0,00	0,00	0,00	0,00	0,00
Todas las demás enfermedades	0,00	0,00	0,00	0,00	0,00	0,00	0,00	0,00	0,00	0,00	0,00	0,00	0,00	0,00
Causas externas de morbilidad y mortalidad	0,00	1,00	0,00	0,00	0,00	0,00	1,00	0,00	0,00	0,00	0,00	0,00	0,00	0,00

Fuente: Bodega de Datos de SISPRO-minsalud.gov.co/sites/rid/Lists/BibliotecaDigital/RIDE/VS/ED/PSP/bases-datos-externas-actualizacion-asis-2020



LO HICIMOS BIEN, LO HAREMOS MEJOR



	<b>MUNICIPIO DE PALESTINA</b> <b>NIT. 891.102.764-1</b>		<b>Código: F-SG-030</b>
			<b>Fecha: 01-abril-2015</b>
	<b>ALCALDIA MUNICIPAL PALESTINA</b>		<b>Versión No. 1.0</b>
			<b>Página 65 de 200</b>

### Menores de 1 a 4 años

Causa de muerte según lista de tabulación para la mortalidad infantil y del niño	Hombres													
	2005	2006	2007	2008	2009	2010	2011	2012	2013	2014	2015	2016	2017	2018
Ciertas enfermedades infecciosas y parasitarias	0,00	0,00	0,00	0,00	0,00	0,00	1,00	0,00	0,00	0,00	0,00	0,00	0,00	0,00
Tumores (neoplasias)	0,00	0,00	0,00	0,00	0,00	0,00	0,00	0,00	0,00	0,00	0,00	0,00	0,00	0,00
Enfermedades de la sangre y de los órganos hematopoyéticos	0,00	0,00	0,00	0,00	0,00	0,00	0,00	0,00	0,00	0,00	0,00	0,00	0,00	0,00
Enfermedades endocrinas, nutricionales y metabólicas	1,00	0,00	0,00	0,00	0,00	0,00	0,00	0,00	0,00	0,00	0,00	0,00	0,00	0,00
Enfermedades del sistema nervioso	0,00	0,00	0,00	1,00	0,00	0,00	0,00	0,00	0,00	0,00	0,00	0,00	0,00	0,00
Enfermedades del oído y de la apófisis mastoideas	0,00	0,00	0,00	0,00	0,00	0,00	0,00	0,00	0,00	0,00	0,00	0,00	0,00	0,00
Enfermedades del sistema circulatorio	0,00	0,00	0,00	0,00	0,00	0,00	0,00	0,00	0,00	0,00	0,00	0,00	0,00	0,00
Enfermedades del sistema respiratorio	0,00	0,00	0,00	0,00	0,00	0,00	0,00	0,00	0,00	0,00	0,00	0,00	0,00	0,00
Enfermedades del sistema digestivo	0,00	1,00	0,00	0,00	0,00	0,00	0,00	0,00	0,00	0,00	0,00	0,00	0,00	0,00
Enfermedades del sistema genitourinario	0,00	0,00	0,00	0,00	0,00	0,00	0,00	0,00	0,00	0,00	0,00	0,00	0,00	0,00
Ciertas afecciones originadas en el periodo perinatal	0,00	0,00	1,00	2,00	1,00	0,00	0,00	2,00	0,00	1,00	0,00	0,00	0,00	1,00
Malformaciones congénitas, deformidades y anomalías cromosómicas	0,00	0,00	0,00	0,00	0,00	0,00	0,00	0,00	0,00	1,00	0,00	0,00	0,00	1,00
Signos, síntomas y hallazgos anormales clínicos y de laboratorio	0,00	0,00	0,00	0,00	0,00	0,00	0,00	0,00	0,00	0,00	0,00	0,00	0,00	0,00
Todas las demás enfermedades	0,00	0,00	0,00	0,00	0,00	0,00	0,00	0,00	0,00	0,00	0,00	0,00	0,00	0,00
Causas externas de morbilidad y mortalidad	0,00	1,00	0,00	0,00	0,00	0,00	1,00	0,00	0,00	0,00	0,00	0,00	0,00	0,00

Fuente: Bodega de Datos de SISPRO-  
 minsalud.gov.co/sites/rid/Lists/BibliotecaDigital/RIDE/VS/ED/PSP/bases-datos-externas-  
 actualizacion-asis-2020

### Menores de 5 años

Causa de muerte según lista de tabulación para la mortalidad infantil y del niño	Hombres													
	2005	2006	2007	2008	2009	2010	2011	2012	2013	2014	2015	2016	2017	2018
Ciertas enfermedades infecciosas y parasitarias	0,00	0,00	0,00	0,00	0,00	0,00	1,00	0,00	0,00	0,00	0,00	0,00	0,00	0,00
Tumores (neoplasias)	1,00	0,00	0,00	0,00	0,00	0,00	0,00	0,00	0,00	0,00	0,00	0,00	0,00	0,00
Enfermedades de la sangre y de los órganos hematopoyéticos	0,00	0,00	0,00	0,00	0,00	0,00	0,00	0,00	0,00	0,00	0,00	0,00	0,00	0,00
Enfermedades endocrinas, nutricionales y metabólicas	1,00	0,00	0,00	0,00	0,00	0,00	0,00	0,00	0,00	0,00	0,00	1,00	0,00	1,00
Enfermedades del sistema nervioso	0,00	0,00	0,00	1,00	0,00	0,00	0,00	0,00	0,00	0,00	0,00	0,00	0,00	0,00
Enfermedades del oído y de la apófisis mastoideas	0,00	0,00	0,00	0,00	0,00	0,00	0,00	0,00	0,00	0,00	0,00	0,00	0,00	0,00
Enfermedades del sistema circulatorio	0,00	0,00	0,00	0,00	0,00	0,00	0,00	0,00	0,00	0,00	0,00	0,00	0,00	0,00
Enfermedades del sistema respiratorio	0,00	0,00	1,00	0,00	0,00	0,00	0,00	0,00	0,00	0,00	0,00	0,00	0,00	0,00
Enfermedades del sistema digestivo	0,00	1,00	0,00	0,00	0,00	0,00	0,00	0,00	0,00	0,00	0,00	0,00	0,00	0,00
Enfermedades del sistema genitourinario	0,00	0,00	0,00	0,00	0,00	0,00	0,00	0,00	0,00	0,00	0,00	0,00	0,00	0,00
Ciertas afecciones originadas en el periodo perinatal	0,00	0,00	1,00	0,00	1,00	0,00	0,00	2,00	0,00	1,00	0,00	0,00	0,00	0,00
Malformaciones congénitas, deformidades y anomalías cromosómicas	0,00	0,00	0,00	2,00	0,00	0,00	0,00	0,00	0,00	1,00	0,00	0,00	0,00	1,00
Signos, síntomas y hallazgos anormales clínicos y de laboratorio	0,00	0,00	0,00	0,00	0,00	0,00	0,00	1,00	0,00	0,00	0,00	0,00	0,00	1,00
Todas las demás enfermedades	0,00	0,00	0,00	0,00	0,00	0,00	0,00	0,00	0,00	0,00	0,00	0,00	0,00	0,00
Causas externas de morbilidad y mortalidad	0,00	1,00	0,00	0,00	0,00	0,00	1,00	0,00	0,00	0,00	0,00	0,00	0,00	0,00

Fuente: Bases de datos SISPRO 2018

En las niñas menores de 5 años del municipio de Palestina Huila, los casos de mortalidad infantil son causados por ciertas afecciones originadas en el periodo perinatal, que fue la única causa que aportó defunciones en el 2018, para el año 2016 no se presentaron defunciones en este género.



LO HICIMOS BIEN, LO HAREMOS MEJOR

Sitio Web: [www.palestina-huila.gov.co](http://www.palestina-huila.gov.co) e-mail:  
[secretariadegobierno@palestina-huila.gov.co](mailto:secretariadegobierno@palestina-huila.gov.co)  
 Commutator: (57) (8) 8315647 Ext. 102 Fax: 106. Celular  
 3164783939  
 Calle 3 No. 3 – 52



	<b>MUNICIPIO DE PALESTINA</b> <b>NIT. 891.102.764-1</b>	<b>Código: F-SG-030</b>
		<b>Fecha: 01-abril-2015</b>
	<b>ALCALDIA MUNICIPAL PALESTINA</b>	<b>Versión No. 1.0</b>
		<b>Página 66 de 200</b>

**Tabla 13. Número de casos de mortalidad infantil y niñez, en las niñas según la lista de las 67 causas Municipio de Palestina Huila, 2005 – 2016.**

**Menores de 1 año**

Causa de muerte según lista de tabulación para la mortalidad infantil y del niño	Mujeres													
	2005	2006	2007	2008	2009	2010	2011	2012	2013	2014	2015	2016	2017	2018
Ciertas enfermedades infecciosas y parasitarias	0,00	0,00	0,00	0,00	0,00	0,00	0,00	0,00	0,00	0,00	0,00	0,00	0,00	0,00
Tumores (neoplasias)	0,00	0,00	0,00	0,00	0,00	0,00	0,00	0,00	0,00	0,00	0,00	0,00	0,00	0,00
Enfermedades de la sangre y de los órganos hematopoyéticos	0,00	0,00	0,00	0,00	0,00	0,00	0,00	0,00	0,00	0,00	0,00	0,00	0,00	0,00
Enfermedades endocrinas, nutricionales y metabólicas	0,00	0,00	0,00	0,00	0,00	0,00	0,00	0,00	0,00	0,00	0,00	0,00	0,00	0,00
Enfermedades del sistema nervioso	0,00	0,00	0,00	0,00	0,00	0,00	0,00	0,00	0,00	0,00	0,00	0,00	0,00	0,00
Enfermedades del oído y de la apófisis mastoides	0,00	0,00	0,00	0,00	0,00	0,00	0,00	0,00	0,00	0,00	0,00	0,00	0,00	0,00
Enfermedades del sistema circulatorio	0,00	0,00	0,00	0,00	0,00	0,00	0,00	0,00	0,00	0,00	0,00	0,00	0,00	0,00
Enfermedades del sistema respiratorio	0,00	0,00	0,00	0,00	0,00	0,00	0,00	0,00	0,00	0,00	0,00	0,00	1,00	0,00
Enfermedades del sistema digestivo	0,00	0,00	0,00	0,00	0,00	0,00	0,00	0,00	0,00	0,00	0,00	0,00	0,00	0,00
Enfermedades del sistema genitourinario	0,00	0,00	0,00	0,00	0,00	0,00	0,00	0,00	0,00	0,00	0,00	0,00	0,00	0,00
Ciertas afecciones originadas en el período perinatal	1,00	1,00	0,00	1,00	2,00	0,00	0,00	0,00	1,00	0,00	2,00	0,00	0,00	1,00
Malformaciones congénitas, deformidades y anomalías cromosómicas	2,00	0,00	0,00	1,00	0,00	0,00	0,00	0,00	1,00	0,00	0,00	0,00	1,00	0,00
Signos, síntomas y hallazgos anormales clínicos y de laboratorio	0,00	0,00	0,00	0,00	0,00	0,00	0,00	0,00	0,00	0,00	0,00	0,00	0,00	0,00
Todas las demás enfermedades	0,00	0,00	0,00	0,00	0,00	0,00	0,00	0,00	0,00	0,00	0,00	0,00	0,00	0,00
Causas externas de morbilidad y mortalidad	0,00	0,00	0,00	0,00	0,00	0,00	0,00	0,00	0,00	0,00	0,00	0,00	0,00	0,00

Fuente: Bodega de Datos de SISPRO-  
 minsalud.gov.co/sites/rid/Lists/BibliotecaDigital/RIDE/VS/ED/PSP/bases-datos-externas-  
 actualizacion-asis-2020

**Menores de 1 a 4 años**

Causa de muerte según lista de tabulación para la mortalidad infantil y del niño	Mujeres													
	2005	2006	2007	2008	2009	2010	2011	2012	2013	2014	2015	2016	2017	2018
Ciertas enfermedades infecciosas y parasitarias	0,00	0,00	0,00	0,00	0,00	0,00	0,00	0,00	0,00	0,00	0,00	0,00	0,00	0,00
Tumores (neoplasias)	0,00	0,00	0,00	0,00	0,00	0,00	0,00	0,00	0,00	0,00	0,00	0,00	0,00	0,00
Enfermedades de la sangre y de los órganos hematopoyéticos	0,00	0,00	0,00	0,00	0,00	0,00	0,00	0,00	0,00	0,00	0,00	0,00	0,00	0,00
Enfermedades endocrinas, nutricionales y metabólicas	0,00	0,00	0,00	0,00	0,00	0,00	0,00	0,00	0,00	0,00	0,00	0,00	0,00	0,00
Enfermedades del sistema nervioso	0,00	0,00	0,00	0,00	0,00	0,00	0,00	0,00	0,00	1,00	0,00	0,00	0,00	0,00
Enfermedades del oído y de la apófisis mastoides	0,00	0,00	0,00	0,00	0,00	0,00	0,00	0,00	0,00	0,00	0,00	0,00	0,00	0,00
Enfermedades del sistema circulatorio	0,00	0,00	0,00	0,00	0,00	0,00	0,00	0,00	0,00	0,00	0,00	0,00	0,00	0,00
Enfermedades del sistema respiratorio	0,00	0,00	0,00	0,00	0,00	0,00	0,00	0,00	0,00	0,00	0,00	0,00	1,00	0,00
Enfermedades del sistema digestivo	0,00	0,00	0,00	0,00	0,00	1,00	0,00	0,00	0,00	0,00	0,00	0,00	0,00	0,00
Enfermedades del sistema genitourinario	0,00	0,00	0,00	0,00	0,00	0,00	0,00	0,00	0,00	0,00	0,00	0,00	0,00	0,00
Ciertas afecciones originadas en el período perinatal	0,00	0,00	0,00	0,00	0,00	0,00	0,00	0,00	0,00	0,00	0,00	0,00	0,00	0,00
Malformaciones congénitas, deformidades y anomalías cromosómicas	0,00	0,00	1,00	0,00	0,00	0,00	0,00	0,00	0,00	0,00	0,00	0,00	0,00	0,00
Signos, síntomas y hallazgos anormales clínicos y de laboratorio	0,00	0,00	0,00	0,00	0,00	0,00	0,00	0,00	0,00	0,00	0,00	0,00	0,00	0,00
Todas las demás enfermedades	0,00	0,00	0,00	0,00	0,00	0,00	0,00	0,00	0,00	0,00	0,00	0,00	0,00	0,00
Causas externas de morbilidad y mortalidad	0,00	0,00	0,00	0,00	0,00	0,00	0,00	0,00	0,00	0,00	0,00	0,00	0,00	0,00

Fuente: Bodega de Datos de SISPRO-  
 minsalud.gov.co/sites/rid/Lists/BibliotecaDigital/RIDE/VS/ED/PSP/bases-datos-externas-  
 actualizacion-asis-2020



LO HICIMOS BIEN, LO HAREMOS MEJOR

Sitio Web: [www.palestina-huila.gov.co](http://www.palestina-huila.gov.co) e-mail:  
[secretariadegobierno@palestina-huila.gov.co](mailto:secretariadegobierno@palestina-huila.gov.co)  
 Commutator: (57) (8) 8315647 Ext. 102 Fax: 106. Celular  
 3164783939  
 Calle 3 No. 3 – 52

	<b>MUNICIPIO DE PALESTINA</b> <b>NIT. 891.102.764-1</b>		<b>Código: F-SG-030</b>
			<b>Fecha: 01-abril-2015</b>
	<b>ALCALDIA MUNICIPAL PALESTINA</b>		<b>Versión No. 1.0</b>
			<b>Página 67 de 200</b>

### Menores de 5 años

Causa de muerte según lista de tabulación para la mortalidad infantil y del niño	Mujeres															
	2005	2006	2007	2008	2009	2010	2011	2012	2013	2014	2015	2016	2017	2018	2019	2020
Ciertas enfermedades infecciosas y parasitarias	0,00	0,00	0,00	0,00	0,00	0,00	0,00	0,00	0,00	0,00	0,00	0,00	0,00	0,00	0,00	0,00
Tumores (neoplasias)	0,00	0,00	0,00	0,00	0,00	0,00	0,00	0,00	0,00	0,00	0,00	0,00	0,00	0,00	0,00	0,00
Enfermedades de la sangre y de los órganos hematopoyéticos	0,00	0,00	0,00	0,00	0,00	0,00	0,00	0,00	0,00	0,00	0,00	0,00	0,00	0,00	0,00	0,00
Enfermedades endocrinas, nutricionales y metabólicas	0,00	0,00	0,00	0,00	0,00	0,00	0,00	0,00	0,00	0,00	0,00	0,00	0,00	0,00	0,00	0,00
Enfermedades del sistema nervioso	0,00	0,00	0,00	0,00	0,00	0,00	0,00	0,00	0,00	1,00	0,00	0,00	0,00	0,00	0,00	0,00
Enfermedades del oído y de la apófisis mastoideas	0,00	0,00	0,00	0,00	0,00	0,00	0,00	0,00	0,00	0,00	0,00	0,00	0,00	0,00	0,00	0,00
Enfermedades del sistema circulatorio	0,00	0,00	0,00	0,00	0,00	0,00	0,00	0,00	0,00	0,00	0,00	0,00	0,00	0,00	0,00	0,00
Enfermedades del sistema respiratorio	0,00	0,00	0,00	0,00	0,00	0,00	0,00	0,00	0,00	0,00	0,00	0,00	0,00	2,00	0,00	0,00
Enfermedades del sistema digestivo	0,00	0,00	0,00	0,00	0,00	1,00	0,00	0,00	0,00	0,00	0,00	0,00	0,00	0,00	0,00	0,00
Enfermedades del sistema genitourinario	0,00	0,00	0,00	0,00	0,00	0,00	0,00	0,00	0,00	0,00	0,00	0,00	0,00	0,00	0,00	0,00
Ciertas afecciones originadas en el período perinatal	1,00	1,00	0,00	1,00	2,00	0,00	0,00	0,00	1,00	0,00	2,00	0,00	0,00	1,00	0,00	1,00
Malformaciones congénitas, deformidades y anomalías cromosómicas	2,00	0,00	1,00	1,00	0,00	0,00	0,00	0,00	1,00	0,00	0,00	0,00	2,00	0,00	0,00	0,00
Signos, síntomas y hallazgos anormales clínicos y de laboratorio	0,00	0,00	0,00	0,00	0,00	0,00	0,00	0,00	0,00	0,00	0,00	0,00	0,00	0,00	0,00	0,00
Todas las demás enfermedades	0,00	0,00	0,00	0,00	0,00	0,00	0,00	0,00	0,00	0,00	0,00	0,00	0,00	0,00	0,00	0,00
Causas externas de morbilidad y mortalidad	0,00	0,00	0,00	0,00	0,00	0,00	0,00	0,00	0,00	0,00	0,00	0,00	0,00	0,00	0,00	0,00

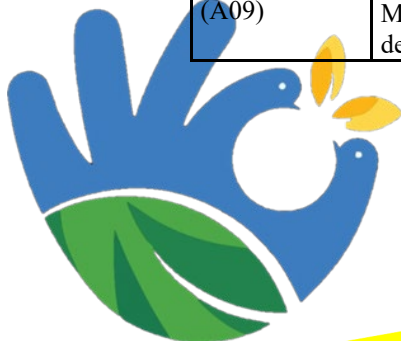
Fuente: Bodega de Datos de SISPRO-  
 minsalud.gov.co/sites/rid/Lists/BibliotecaDigital/RIDE/VS/ED/PSP/bases-datos-externas-  
 actualizacion-asis-2020

### Subgrupo de ciertas enfermedades infecciosas y parasitarias


En el municipio de Palestina Huila se presentó una mortalidad infantil por eventos de enfermedades infecciosas y parasitarias, debido a otras enfermedades infecciosas intestinales en el año 2011.

**Tabla 14. Número de casos de mortalidad infantil y niñez por ciertas enfermedades infecciosas y parasitarias, Municipio Palestina Huila, 2005 – 2018.**

Subgrupos de causas de muerte según lista de tabulación para la mortalidad infantil y del niño (67 causas)	Grupos de edad	Número de casos 2005	Número de casos 2006	Número de casos 2007	Número de casos 2008	Número de casos 2009	Número de casos 2010	Número de casos 2011	Número de casos 2012	Número de casos 2013	Número de casos 2014	Número de casos 2015	Número de casos 2016	Número de casos 2017	Número de casos 2018
Diarrea y gastroenteritis de presunto origen infeccioso (A09)	Menores de 5 años	0	0	0	0	0	0	0	0	0	0	0	0	0	0
	Entre 1 y 4 años	0	0	0	0	0	0	0	0	0	0	0	0	0	0
	Menores de 1 año	0	0	0	0	0	0	0	0	0	0	0	0	0	0




LO HICIMOS BIEN, LO HAREMOS MEJOR

	<b>MUNICIPIO DE PALESTINA</b> <b>NIT. 891.102.764-1</b>										Código: F-SG-030				
											Fecha: 01-abril-2015				
	<b>ALCALDIA MUNICIPAL PALESTINA</b>										Versión No. 1.0				
											Página 68 de 200				

Otras enfermedades infecciosas intestinales (A00-A08)	Menores de 5 años	0	0	0	0	0	0	1	0	0	0	0	0	0	0
	Entre 1 y 4 años	0	0	0	0	0	0	0	0	0	0	0	0	0	0
	Menores de 1 año	0	0	0	0	0	0	1	0	0	0	0	0	0	0
Tuberculosis (A15-A19)	Menores de 5 años	0	0	0	0	0	0	0	0	0	0	0	0	0	0
	Entre 1 y 4 años	0	0	0	0	0	0	0	0	0	0	0	0	0	0
	Menores de 1 año	0	0	0	0	0	0	0	0	0	0	0	0	0	0
Tétanos (A33, A35)	Menores de 5 años	0	0	0	0	0	0	0	0	0	0	0	0	0	0
	Entre 1 y 4 años	0	0	0	0	0	0	0	0	0	0	0	0	0	0
	Menores de 1 año	0	0	0	0	0	0	0	0	0	0	0	0	0	0
Difteria (A36)	Menores de 5 años	0	0	0	0	0	0	0	0	0	0	0	0	0	0
	Entre 1 y 4 años	0	0	0	0	0	0	0	0	0	0	0	0	0	0
	Menores de 1 año	0	0	0	0	0	0	0	0	0	0	0	0	0	0
Tos ferina (A37)	Menores de 5 años	0	0	0	0	0	0	0	0	0	0	0	0	0	0
	Entre 1 y 4 años	0	0	0	0	0	0	0	0	0	0	0	0	0	0
	Menores de 1 año	0	0	0	0	0	0	0	0	0	0	0	0	0	0
Infección meningocócica (A39)	Menores de 5 años	0	0	0	0	0	0	0	0	0	0	0	0	0	0
	Entre 1 y 4 años	0	0	0	0	0	0	0	0	0	0	0	0	0	0
	Menores de 1 año	0	0	0	0	0	0	0	0	0	0	0	0	0	0
Septicemia (A40-A41)	Menores de 5 años	0	0	0	0	0	0	0	0	0	0	0	0	0	0



LO HICIMOS BIEN, LO HAREMOS MEJOR

	<b>MUNICIPIO DE PALESTINA</b> <b>NIT. 891.102.764-1</b>										Código: F-SG-030				
											Fecha: 01-abril-2015				
	<b>ALCALDIA MUNICIPAL PALESTINA</b>										Versión No. 1.0				
											Página 69 de 200				


	años														
	Entre 1 y 4 años	0	0	0	0	0	0	0	0	0	0	0	0	0	0
	Menores de 1 año	0	0	0	0	0	0	0	0	0	0	0	0	0	0
Otras enfermedades virales	Menores de 5 años	0	0	0	0	0	0	0	0	0	0	0	0	0	0
	Entre 1 y 4 años	0	0	0	0	0	0	0	0	0	0	0	0	0	0
	Menores de 1 año	0	0	0	0	0	0	0	0	0	0	0	0	0	0
Poliomielitis aguda (A80)	Menores de 5 años	0	0	0	0	0	0	0	0	0	0	0	0	0	0
	Entre 1 y 4 años	0	0	0	0	0	0	0	0	0	0	0	0	0	0

Fuente: Bodega de Datos de SISPRO-minsalud.gov.co/sites/rid/Lists/BibliotecaDigital/RIDE/VS/ED/PSP/bases-datos-externas-actualizacion-asis-2020



LO HICIMOS BIEN, LO HAREMOS MEJOR

Sitio Web: [www.palestina-huila.gov.co](http://www.palestina-huila.gov.co) e-mail:  
[secretariadegobierno@palestina-huila.gov.co](mailto:secretariadegobierno@palestina-huila.gov.co)  
Commutator: (57) (8) 8315647 Ext. 102 Fax: 106. Celular  
3164783939  
Calle 3 No. 3 – 52


	<b>MUNICIPIO DE PALESTINA</b> <b>NIT. 891.102.764-1</b>		<b>Código: F-SG-030</b>
			<b>Fecha: 01-abril-2015</b>
	<b>ALCALDIA MUNICIPAL PALESTINA</b>		<b>Versión No. 1.0</b>
			<b>Página 70 de 200</b>

**Tabla 15. Número de casos de mortalidad específica infantil y niñez por ciertas enfermedades infecciosas y parasitarias, en los niños del Municipio Palestina Huila, 2005 – 2018.**

Subgrupos de causas de muerte según lista de tabulación para la mortalidad infantil y del niño (67 causas)	Grupos de edad	Número de casos 2005	Número de casos 2006	Número de casos 2007	Número de casos 2008	Número de casos 2009	Número de casos 2010	Número de casos 2011	Número de casos 2012	Número de casos 2013	Número de casos 2014	Número de casos 2015	Número de casos 2016	Número de casos 2017	Número de casos 2018
Diarrea y gastroenteritis de presunto origen infeccioso (A09)	Menores de 5 años	0	0	0	0	0	0	0	0	0	0	0	0	0	0
	Entre 1 y 4 años	0	0	0	0	0	0	0	0	0	0	0	0	0	0
	Menores de 1 año	0	0	0	0	0	0	0	0	0	0	0	0	0	0
Otras enfermedades infecciosas intestinales (A00-A08)	Menores de 5 años	0	0	0	0	0	0	1	0	0	0	0	0	0	0
	Entre 1 y 4 años	0	0	0	0	0	0	0	0	0	0	0	0	0	0
	Menores de 1 año	0	0	0	0	0	0	1	0	0	0	0	0	0	0
Tuberculosis (A15-A19)	Menores de 5 años	0	0	0	0	0	0	0	0	0	0	0	0	0	0
	Entre 1 y 4 años	0	0	0	0	0	0	0	0	0	0	0	0	0	0
	Menores de 1 año	0	0	0	0	0	0	0	0	0	0	0	0	0	0
Tétanos (A33, A35)	Menores de 5 años	0	0	0	0	0	0	0	0	0	0	0	0	0	0
	Entre 1 y 4 años	0	0	0	0	0	0	0	0	0	0	0	0	0	0
	Menores de 1 año	0	0	0	0	0	0	0	0	0	0	0	0	0	0
Difteria (A36)	Menores de 5 años	0	0	0	0	0	0	0	0	0	0	0	0	0	0
	Entre 1 y 4 años	0	0	0	0	0	0	0	0	0	0	0	0	0	0
	Menores de 1 año	0	0	0	0	0	0	0	0	0	0	0	0	0	0




LO HICIMOS BIEN, LO HAREMOS MEJOR

	<b>MUNICIPIO DE PALESTINA</b> <b>NIT. 891.102.764-1</b>										Código: F-SG-030				
											Fecha: 01-abril-2015				
	<b>ALCALDIA MUNICIPAL PALESTINA</b>										Versión No. 1.0				
											Página 71 de 200				

Tos ferina (A37)	Menores de 5 años	0	0	0	0	0	0	0	0	0	0	0	0	0	0
	Entre 1 y 4 años	0	0	0	0	0	0	0	0	0	0	0	0	0	0
	Menores de 1 año	0	0	0	0	0	0	0	0	0	0	0	0	0	0
Infección meningocócica (A39)	Menores de 5 años	0	0	0	0	0	0	0	0	0	0	0	0	0	0
	Entre 1 y 4 años	0	0	0	0	0	0	0	0	0	0	0	0	0	0
	Menores de 1 año	0	0	0	0	0	0	0	0	0	0	0	0	0	0
Septicemia (A40-A41)	Menores de 5 años	0	0	0	0	0	0	0	0	0	0	0	0	0	0
	Entre 1 y 4 años	0	0	0	0	0	0	0	0	0	0	0	0	0	0
	Menores de 1 año	0	0	0	0	0	0	0	0	0	0	0	0	0	0
Otras enfermedades virales	Menores de 5 años	0	0	0	0	0	0	0	0	0	0	0	0	0	0
	Entre 1 y 4 años	0	0	0	0	0	0	0	0	0	0	0	0	0	0
	Menores de 1 año	0	0	0	0	0	0	0	0	0	0	0	0	0	0
Poliomielitis aguda (A80)	Menores de 5 años	0	0	0	0	0	0	0	0	0	0	0	0	0	0
	Entre 1 y 4 años	0	0	0	0	0	0	0	0	0	0	0	0	0	0



LO HICIMOS BIEN, LO HAREMOS MEJOR

	<b>MUNICIPIO DE PALESTINA</b> <b>NIT. 891.102.764-1</b>		Código: F-SG-030
			Fecha: 01-abril-2015
	<b>ALCALDIA MUNICIPAL PALESTINA</b>		Versión No. 1.0
			Página 72 de 200


**Tabla 16. Número de casos de mortalidad específica infantil y niñez por ciertas enfermedades infecciosas y parasitarias, en las niñas del Municipio Palestina Huila, 2005 – 2018.**

Subgrupos de causas de muerte según lista de tabulación para la mortalidad infantil y del niño (67 causas)	Grupos de edad	Número de casos 2005	Número de casos 2006	Número de casos 2007	Número de casos 2008	Número de casos 2009	Número de casos 2010	Número de casos 2011	Número de casos 2012	Número de casos 2013	Número de casos 2014	Número de casos 2015	Número de casos 2016	Número de casos 2017	Número de casos 2018
Diarrea y gastroenteritis de presunto origen infeccioso (A09)	Menores de 5 años	0	0	0	0	0	0	0	0	0	0	0	0	0	0
	Entre 1 y 4 años	0	0	0	0	0	0	0	0	0	0	0	0	0	0
	Menores de 1 año	0	0	0	0	0	0	0	0	0	0	0	0	0	0
Otras enfermedades infecciosas intestinales (A00-A08)	Menores de 5 años	0	0	0	0	0	0	0	0	0	0	0	0	0	0
	Entre 1 y 4 años	0	0	0	0	0	0	0	0	0	0	0	0	0	0
	Menores de 1 año	0	0	0	0	0	0	0	0	0	0	0	0	0	0
Tuberculosis (A15-A19)	Menores de 5 años	0	0	0	0	0	0	0	0	0	0	0	0	0	0
	Entre 1 y 4 años	0	0	0	0	0	0	0	0	0	0	0	0	0	0
	Menores de 1 año	0	0	0	0	0	0	0	0	0	0	0	0	0	0
Tétanos (A33, A35)	Menores de 5 años	0	0	0	0	0	0	0	0	0	0	0	0	0	0
	Entre 1 y 4 años	0	0	0	0	0	0	0	0	0	0	0	0	0	0
	Menores de 1 año	0	0	0	0	0	0	0	0	0	0	0	0	0	0
Difteria (A36)	Menores de 5 años	0	0	0	0	0	0	0	0	0	0	0	0	0	0



LO HICIMOS BIEN, LO HAREMOS MEJOR



	<b>MUNICIPIO DE PALESTINA</b> <b>NIT. 891.102.764-1</b>										Código: F-SG-030				
											Fecha: 01-abril-2015				
	<b>ALCALDIA MUNICIPAL PALESTINA</b>										Versión No. 1.0				
											Página 73 de 200				

	años														
	Entre 1 y 4 años	0	0	0	0	0	0	0	0	0	0	0	0	0	0
	Menores de 1 año	0	0	0	0	0	0	0	0	0	0	0	0	0	0
Tos ferina (A37)	Menores de 5 años	0	0	0	0	0	0	0	0	0	0	0	0	0	0
	Entre 1 y 4 años	0	0	0	0	0	0	0	0	0	0	0	0	0	0
	Menores de 1 año	0	0	0	0	0	0	0	0	0	0	0	0	0	0
Infección meningocócica (A39)	Menores de 5 años	0	0	0	0	0	0	0	0	0	0	0	0	0	0
	Entre 1 y 4 años	0	0	0	0	0	0	0	0	0	0	0	0	0	0
	Menores de 1 año	0	0	0	0	0	0	0	0	0	0	0	0	0	0
Septicemia (A40-A41)	Menores de 5 años	0	0	0	0	0	0	0	0	0	0	0	0	0	0
	Entre 1 y 4 años	0	0	0	0	0	0	0	0	0	0	0	0	0	0
	Menores de 1 año	0	0	0	0	0	0	0	0	0	0	0	0	0	0
Otras enfermedades virales	Menores de 5 años	0	0	0	0	0	0	0	0	0	0	0	0	0	0
	Entre 1 y 4 años	0	0	0	0	0	0	0	0	0	0	0	0	0	0
	Menores de 1 año	0	0	0	0	0	0	0	0	0	0	0	0	0	0
Poliomielitis aguda (A80)	Menores de 5 años	0	0	0	0	0	0	0	0	0	0	0	0	0	0
	Entre 1 y 4 años	0	0	0	0	0	0	0	0	0	0	0	0	0	0

Fuente: Bodega de Datos de SISPRO-  
 minsalud.gov.co/sites/rid/Lists/BibliotecaDigital/RIDE/VS/ED/PSP/bases-datos-externas-  
 actualizacion-asis-2020



LO HICIMOS BIEN, LO HAREMOS MEJOR

Sitio Web: [www.palestina-huila.gov.co](http://www.palestina-huila.gov.co) e-mail:  
[secretariadegobierno@palestina-huila.gov.co](mailto:secretariadegobierno@palestina-huila.gov.co)  
 Commutator: (57) (8) 8315647 Ext. 102 Fax: 106. Celular  
 3164783939  
 Calle 3 No. 3 – 52

	<b>MUNICIPIO DE PALESTINA</b> <b>NIT. 891.102.764-1</b>	<b>Código: F-SG-030</b>
		<b>Fecha: 01-abril-2015</b>
	<b>ALCALDIA MUNICIPAL PALESTINA</b>	<b>Versión No. 1.0</b>
		<b>Página 74 de 200</b>

### Subgrupo de Tumores (neoplasias)

En el municipio de Palestina Huila para el año 2005 se presento una muerte en el subgrupo de resto de neoplasias, desde entonces se mantiene las estadísticas en cero muertes por estas causa.

**Tabla 17. Número de casos de mortalidad infantil y niñez por tumores, Municipio de Palestina Huila, 2005 – 2018.**


Subgrupos de causas de muerte según lista de tabulación para la mortalidad infantil y del niño (67 causas)	Grupos de edad	Número de casos 2005	Número de casos 2006	Número de casos 2007	Número de casos 2008	Número de casos 2009	Número de casos 2010	Número de casos 2011	Número de casos 2012	Número de casos 2013	Número de casos 2014	Número de casos 2015	Número de casos 2016	Número de casos 2017	Número de casos 2018
Leucemia (C91-C95)	Menores de 5 años	0	0	0	0	0	0	0	0	0	0	0	0	0	0
	Entre 1 y 4 años	0	0	0	0	0	0	0	0	0	0	0	0	0	0
	Menores de 1 año	0	0	0	0	0	0	0	0	0	0	0	0	0	0
Resto de tumores malignos (C00-C90, C96- C97)	Menores de 5 años	0	0	0	0	0	0	0	0	0	0	0	0	0	0
	Entre 1 y 4 años	0	0	0	0	0	0	0	0	0	0	0	0	0	0
	Menores de 1 año	0	0	0	0	0	0	0	0	0	0	0	0	0	0
Resto de tumores (D00- D48)	Menores de 5 años	1	0	0	0	0	0	0	0	0	0	0	0	0	0
	Entre 1 y 4 años	1	0	0	0	0	0	0	0	0	0	0	0	0	0
	Menores de 1 año	0	0	0	0	0	0	0	0	0	0	0	0	0	0

Fuente: Bodega de Datos de SISPRO-  
[minsalud.gov.co/sites/rid/Lists/BibliotecaDigital/RIDE/VS/ED/PSP/bases-datos-externas-actualizacion-asis-2020](http://minsalud.gov.co/sites/rid/Lists/BibliotecaDigital/RIDE/VS/ED/PSP/bases-datos-externas-actualizacion-asis-2020)



LO HICIMOS BIEN, LO HAREMOS MEJOR

Sitio Web: [www.palestina-huila.gov.co](http://www.palestina-huila.gov.co) e-mail:  
[secretariadegobierno@palestina-huila.gov.co](mailto:secretariadegobierno@palestina-huila.gov.co)  
 Commutator: (57) (8) 8315647 Ext. 102 Fax: 106. Celular  
 3164783939  
 Calle 3 No. 3 – 52

	<b>MUNICIPIO DE PALESTINA</b> <b>NIT. 891.102.764-1</b>		Código: F-SG-030
			Fecha: 01-abril-2015
	<b>ALCALDIA MUNICIPAL PALESTINA</b>		Versión No. 1.0
			Página 75 de 200

**Tabla 18. Número de casos de mortalidad infantil y niñez por Tumores, en los niños del municipio Palestina Huila, 2005 -2018.**


Subgrupos de causas de muerte según lista de tabulación para la mortalidad infantil y del niño (67 causas)	Grupos de edad	Número de casos 2005	Número de casos 2006	Número de casos 2007	Número de casos 2008	Número de casos 2009	Número de casos 2010	Número de casos 2011	Número de casos 2012	Número de casos 2013	Número de casos 2014	Número de casos 2015	Número de casos 2016	Número de casos 2017	Número de casos 2018
Leucemia (C91-C95)	Menores de 5 años	0	0	0	0	0	0	0	0	0	0	0	0	0	0
	Entre 1 y 4 años	0	0	0	0	0	0	0	0	0	0	0	0	0	0
	Menores de 1 año	0	0	0	0	0	0	0	0	0	0	0	0	0	0
Resto de tumores malignos (C00-C90, C96- C97)	Menores de 5 años	0	0	0	0	0	0	0	0	0	0	0	0	0	0
	Entre 1 y 4 años	0	0	0	0	0	0	0	0	0	0	0	0	0	0
	Menores de 1 año	0	0	0	0	0	0	0	0	0	0	0	0	0	0
Resto de tumores (D00-D48)	Menores de 5 años	1	0	0	0	0	0	0	0	0	0	0	0	0	0
	Entre 1 y 4 años	1	0	0	0	0	0	0	0	0	0	0	0	0	0
	Menores de 1 año	0	0	0	0	0	0	0	0	0	0	0	0	0	0

Fuente: Bodega de Datos de SISPRO-minsalud.gov.co/sites/rid/Lists/BibliotecaDigital/RIDE/VS/ED/PSP/bases-datos-externas-actualizacion-asis-2020



LO HICIMOS BIEN, LO HAREMOS MEJOR

Sitio Web: [www.palestina-huila.gov.co](http://www.palestina-huila.gov.co) e-mail: [secretariadegobierno@palestina-huila.gov.co](mailto:secretariadegobierno@palestina-huila.gov.co)  
 Commutator: (57) (8) 8315647 Ext. 102 Fax: 106. Celular 3164783939  
 Calle 3 No. 3 – 52

	<b>MUNICIPIO DE PALESTINA</b> <b>NIT. 891.102.764-1</b>		<b>Código: F-SG-030</b>
			<b>Fecha: 01-abril-2015</b>
	<b>ALCALDIA MUNICIPAL PALESTINA</b>		<b>Versión No. 1.0</b>
			<b>Página 76 de 200</b>

**Tabla 19. Número de casos de mortalidad infantil y niñez por Tumores, en las niñas del municipio Palestina Huila, 2005 – 2018.**

Subgrupos de causas de muerte según lista de tabulación para la mortalidad infantil y del niño (67 causas)	Grupos de edad	Número de casos 2005	Número de casos 2006	Número de casos 2007	Número de casos 2008	Número de casos 2009	Número de casos 2010	Número de casos 2011	Número de casos 2012	Número de casos 2013	Número de casos 2014	Número de casos 2015	Número de casos 2016	Número de casos 2017	Número de casos 2018
Leucemia (C91-C95)	Menos de 5 años	0	0	0	0	0	0	0	0	0	0	0	0	0	0
	Entre 1 y 4 años	0	0	0	0	0	0	0	0	0	0	0	0	0	0
	Menos de 1 año	0	0	0	0	0	0	0	0	0	0	0	0	0	0
Resto de tumores malignos (C00-C90, C96- C97)	Menos de 5 años	0	0	0	0	0	0	0	0	0	0	0	0	0	0
	Entre 1 y 4 años	0	0	0	0	0	0	0	0	0	0	0	0	0	0
	Menos de 1 año	0	0	0	0	0	0	0	0	0	0	0	0	0	0
Resto de tumores (D00- D48)	Menos de 5 años	0	0	0	0	0	0	0	0	0	0	0	0	0	0
	Entre 1 y 4 años	0	0	0	0	0	0	0	0	0	0	0	0	0	0
	Menos de 1 año	0	0	0	0	0	0	0	0	0	0	0	0	0	0

Fuente: Bodega de Datos de SISPRO-  
[minsalud.gov.co/sites/rid/Lists/BibliotecaDigital/RIDE/VS/ED/PSP/bases-datos-externas-actualizacion-asis-2020](http://minsalud.gov.co/sites/rid/Lists/BibliotecaDigital/RIDE/VS/ED/PSP/bases-datos-externas-actualizacion-asis-2020)



LO HICIMOS BIEN, LO HAREMOS MEJOR

Sitio Web: [www.palestina-huila.gov.co](http://www.palestina-huila.gov.co) e-mail:  
[secretariadegobierno@palestina-huila.gov.co](mailto:secretariadegobierno@palestina-huila.gov.co)  
 Commutator: (57) (8) 8315647 Ext. 102 Fax: 106. Celular  
 3164783939  
 Calle 3 No. 3 – 52

	<b>MUNICIPIO DE PALESTINA</b> <b>NIT. 891.102.764-1</b>	<b>Código: F-SG-030</b>
		<b>Fecha: 01-abril-2015</b>
	<b>ALCALDIA MUNICIPAL PALESTINA</b>	<b>Versión No. 1.0</b>
		<b>Página 77 de 200</b>

### Subgrupo de enfermedades de la sangre y de los órganos hematopoyéticos y ciertos trastornos que afectan el mecanismo de la inmunidad

En el municipio de Palestina Huila no se presentaron mortalidades infantiles por eventos de enfermedades de la sangre y de los órganos hematopoyéticos y ciertos trastornos que afectan el mecanismo de la inmunidad en el periodo de 2005 a 2018.

**Tabla 20. Número de casos de mortalidad infantil y niñez por enfermedades de la sangre y de los órganos hematopoyéticos y ciertos trastornos que afectan el mecanismo de la inmunidad, Municipio de Palestina Huila, 2005 – 2018.**


Subgrupos de causas de muerte según lista de tabulación para la mortalidad infantil y del niño (67 causas)	Grupos de edad	Número de casos 2005	Número de casos 2006	Número de casos 2007	Número de casos 2008	Número de casos 2009	Número de casos 2010	Número de casos 2011	Número de casos 2012	Número de casos 2013	Número de casos 2014	Número de casos 2015	Número de casos 2016	Número de casos 2017	Número de casos 2018
Anemias (D50-D64)	Menores de 5 años	0	0	0	0	0	0	0	0	0	0	0	0	0	0
	Entre 1 y 4 años	0	0	0	0	0	0	0	0	0	0	0	0	0	0
	Menores de 1 año	0	0	0	0	0	0	0	0	0	0	0	0	0	0
Resto de enfermedades de la sangre y de los órganos hematopoyéticos, y ciertos trastornos que afectan el mecanismo de la inmunidad (D65-D89).	Menores de 5 años	0	0	0	0	0	0	0	0	0	0	0	0	0	0
	Entre 1 y 4 años	0	0	0	0	0	0	0	0	0	0	0	0	0	0
	Menores de 1 año	0	0	0	0	0	0	0	0	0	0	0	0	0	0

Fuente: Bodega de Datos de SISPRO-minsalud.gov.co/sites/rid/Lists/BibliotecaDigital/RIDE/VS/ED/PSP/bases-datos-externas-actualizacion-asis-2020



LO HICIMOS BIEN, LO HAREMOS MEJOR

Sitio Web: [www.palestina-huila.gov.co](http://www.palestina-huila.gov.co) e-mail: [secretariadegobierno@palestina-huila.gov.co](mailto:secretariadegobierno@palestina-huila.gov.co)  
 Commutator: (57) (8) 8315647 Ext. 102 Fax: 106. Celular 3164783939  
 Calle 3 No. 3 – 52

	<b>MUNICIPIO DE PALESTINA</b> <b>NIT. 891.102.764-1</b>	<b>Código: F-SG-030</b>
		<b>Fecha: 01-abril-2015</b>
	<b>ALCALDIA MUNICIPAL PALESTINA</b>	<b>Versión No. 1.0</b>
		<b>Página 78 de 200</b>

**Tabla 21. Número de casos de mortalidad infantil y en la niñez enfermedades de la sangre y de los órganos hematopoyéticos, en los niños del municipio de Palestina Huila, 2005 – 2018.**


Subgrupos de causas de muerte según lista de tabulación para la mortalidad infantil y del niño (67 causas)	Grupos de edad	Número de casos 2005	Número de casos 2006	Número de casos 2007	Número de casos 2008	Número de casos 2009	Número de casos 2010	Número de casos 2011	Número de casos 2012	Número de casos 2013	Número de casos 2014	Número de casos 2015	Número de casos 2016	Número de casos 2017	Número de casos 2018
Anemias (D50-D64)	Menores de 5 años	0	0	0	0	0	0	0	0	0	0	0	0	0	0
	Entre 1 y 4 años	0	0	0	0	0	0	0	0	0	0	0	0	0	0
	Menores de 1 año	0	0	0	0	0	0	0	0	0	0	0	0	0	0
Resto de enfermedades de la sangre y de los órganos hematopoyéticos, y ciertos trastornos que afectan el mecanismo de la inmunidad (D65-D89).	Menores de 5 años	0	0	0	0	0	0	0	0	0	0	0	0	0	0
	Entre 1 y 4 años	0	0	0	0	0	0	0	0	0	0	0	0	0	0
	Menores de 1 año	0	0	0	0	0	0	0	0	0	0	0	0	0	0

Fuente: Bodega de Datos de SISPRO-minsalud.gov.co/sites/rid/Lists/BibliotecaDigital/RIDE/VS/ED/PSP/bases-datos-externas-actualizacion-asis-2020



LO HICIMOS BIEN, LO HAREMOS MEJOR

Sitio Web: [www.palestina-huila.gov.co](http://www.palestina-huila.gov.co) e-mail:  
[secretariadegobierno@palestina-huila.gov.co](mailto:secretariadegobierno@palestina-huila.gov.co)  
 Commutator: (57) (8) 8315647 Ext. 102 Fax: 106. Celular  
 3164783939  
 Calle 3 No. 3 – 52

	<b>MUNICIPIO DE PALESTINA</b> <b>NIT. 891.102.764-1</b>	<b>Código: F-SG-030</b>
		<b>Fecha: 01-abril-2015</b>
	<b>ALCALDIA MUNICIPAL PALESTINA</b>	<b>Versión No. 1.0</b>
		<b>Página 79 de 200</b>

**Tabla 22. Número de casos de mortalidad infantil y en la niñez enfermedades de la sangre y de los órganos hematopoyéticos, en las niñas del municipio de Palestina Huila, 2005 – 2018.**

Subgrupos de causas de muerte según lista de tabulación para la mortalidad infantil y del niño (67 causas)	Grupos de edad	Número de casos 2005	Número de casos 2006	Número de casos 2007	Número de casos 2008	Número de casos 2009	Número de casos 2010	Número de casos 2011	Número de casos 2012	Número de casos 2013	Número de casos 2014	Número de casos 2015	Número de casos 2016	Número de casos 2017	Número de casos 2018
Anemias (D50-D64)	Menores de 5 años	0	0	0	0	0	0	0	0	0	0	0	0	0	0
	Entre 1 y 4 años	0	0	0	0	0	0	0	0	0	0	0	0	0	0
	Menores de 1 año	0	0	0	0	0	0	0	0	0	0	0	0	0	0
Resto de enfermedades de la sangre y de los órganos hematopoyéticos, y ciertos trastornos que afectan el mecanismo de la inmunidad (D65-D89).	Menores de 5 años	0	0	0	0	0	0	0	0	0	0	0	0	0	0
	Entre 1 y 4 años	0	0	0	0	0	0	0	0	0	0	0	0	0	0
	Menores de 1 año	0	0	0	0	0	0	0	0	0	0	0	0	0	0

Fuente: Bodega de Datos de SISPRO-minsalud.gov.co/sites/rid/Lists/BibliotecaDigital/RIDE/VS/ED/PSP/bases-datos-externas-actualizacion-asis-2020

### Subgrupo de las enfermedades endocrinas, nutricionales y metabólicas

En el municipio de Palestina Huila en los años 2005, 2016 y 2018 se presentó mortalidad infantil por eventos de enfermedades endocrinas, nutricionales y metabólicas en subgrupo en desnutrición y otras deficiencias nutricionales, lo que genera una alarma por la repetición de los casos de mortalidad por esta causa.



LO HICIMOS BIEN, LO HAREMOS MEJOR

Sitio Web: [www.palestina-huila.gov.co](http://www.palestina-huila.gov.co) e-mail:  
[secretariadegobierno@palestina-huila.gov.co](mailto:secretariadegobierno@palestina-huila.gov.co)  
 Commutator: (57) (8) 8315647 Ext. 102 Fax: 106. Celular  
 3164783939  
 Calle 3 No. 3 – 52



	<b>MUNICIPIO DE PALESTINA</b> <b>NIT. 891.102.764-1</b>		Código: F-SG-030
			Fecha: 01-abril-2015
	<b>ALCALDIA MUNICIPAL PALESTINA</b>		Versión No. 1.0
			Página 80 de 200

**Tabla 23. Número de casos de mortalidad infantil y niñez por enfermedades endocrinas, nutricionales y metabólicas, Municipio de Palestina Huila, 2005 – 2018.**


Subgrupos de causas de muerte según lista de tabulación para la mortalidad infantil y del niño (67 causas).	Grupos de edad	Número de casos 2005	Número de casos 2006	Número de casos 2007	Número de casos 2008	Número de casos 2009	Número de casos 2010	Número de casos 2011	Número de casos 2012	Número de casos 2013	Número de casos 2014	Número de casos 2015	Número de casos 2016	Número de casos 2017	Número de casos 2018
Desnutrición y otras deficiencias nutricionales)	Menores de 5 años	0	0	0	0	0	0	0	0	0	0	0	0	0	0
	Entre 1 y 4 años	0	0	0	0	0	0	0	0	0	0	0	1	0	1
	Menores de 1 año	1	0	0	0	0	0	0	0	0	0	0	0	0	0
Resto de enfermedades endocrinas, nutricionales y metabólicas (E00-E34, E65-E88)	Menores de 5 años	0	0	0	0	0	0	0	0	0	0	0	0	0	0
	Entre 1 y 4 años	0	0	0	0	0	0	0	0	0	0	0	0	0	0
	Menores de 1 año	0	0	0	0	0	0	0	0	0	0	0	0	0	0

Fuente: Bodega de Datos de SISPRO-  
minsalud.gov.co/sites/rid/Lists/BibliotecaDigital/RIDE/VS/ED/PSP/bases-datos-externas-  
actualizacion-asis-2020



LO HICIMOS BIEN, LO HAREMOS MEJOR

Sitio Web: [www.palestina-huila.gov.co](http://www.palestina-huila.gov.co) e-mail:  
[secretariadegobierno@palestina-huila.gov.co](mailto:secretariadegobierno@palestina-huila.gov.co)  
Commutator: (57) (8) 8315647 Ext. 102 Fax: 106. Celular  
3164783939  
Calle 3 No. 3 – 52

	<b>MUNICIPIO DE PALESTINA</b> <b>NIT. 891.102.764-1</b>		Código: F-SG-030
			Fecha: 01-abril-2015
	<b>ALCALDIA MUNICIPAL PALESTINA</b>		Versión No. 1.0
			Página 81 de 200

**Tabla 24. Número de casos de mortalidad infantil y niñez por enfermedades endocrinas, nutricionales y metabólicas, en los niños del municipio de Palestina Huila, 2005 – 2018.**


Subgrupos de causas de muerte según lista de tabulación para la mortalidad infantil y del niño (67 causas).	Grupos de edad	Número de casos 2005	Número de casos 2006	Número de casos 2007	Número de casos 2008	Número de casos 2009	Número de casos 2010	Número de casos 2011	Número de casos 2012	Número de casos 2013	Número de casos 2014	Número de casos 2015	Número de casos 2016	Número de casos 2017	Número de casos 2018
Desnutrición y otras deficiencias nutricionales)	Menores de 5 años	1	0	0	0	0	0	0	0	0	0	0	1	0	1
	Entre 1 y 4 años	0	0	0	0	0	0	0	0	0	0	0	1	0	1
	Menores de 1 año	1	0	0	0	0	0	0	0	0	0	0	0	0	0
Resto de enfermedades endocrinas, nutricionales y metabólicas (E00-E34, E65-E88)	Menores de 5 años	0	0	0	0	0	0	0	0	0	0	0	0	0	0
	Entre 1 y 4 años	0	0	0	0	0	0	0	0	0	0	0	0	0	0
	Menores de 1 año	0	0	0	0	0	0	0	0	0	0	0	0	0	0

Fuente: Bodega de Datos de SISPRO-minsalud.gov.co/sites/rid/Lists/BibliotecaDigital/RIDE/VS/ED/PSP/bases-datos-externas-actualizacion-asis-2020



LO HICIMOS BIEN, LO HAREMOS MEJOR

Sitio Web: [www.palestina-huila.gov.co](http://www.palestina-huila.gov.co) e-mail: [secretariadegobierno@palestina-huila.gov.co](mailto:secretariadegobierno@palestina-huila.gov.co)  
 Commutator: (57) (8) 8315647 Ext. 102 Fax: 106. Celular 3164783939  
 Calle 3 No. 3 – 52

	<b>MUNICIPIO DE PALESTINA</b> <b>NIT. 891.102.764-1</b>		Código: F-SG-030
			Fecha: 01-abril-2015
	<b>ALCALDIA MUNICIPAL PALESTINA</b>		Versión No. 1.0
			Página 82 de 200

**Tabla 25. Número de casos de mortalidad infantil y niñez por enfermedades endocrinas, nutricionales y metabólicas, en las niñas del municipio de Palestina Huila, 2005 – 2018.**

Subgrupos de causas de muerte según lista de tabulación para la mortalidad infantil y del niño (67 causas).	Grupos de edad	Número de casos 2005	Número de casos 2006	Número de casos 2007	Número de casos 2008	Número de casos 2009	Número de casos 2010	Número de casos 2011	Número de casos 2012	Número de casos 2013	Número de casos 2014	Número de casos 2015	Número de casos 2016	Número de casos 2017	Número de casos 2018
Desnutrición y otras deficiencias nutricionales)	Menores de 5 años	0	0	0	0	0	0	0	0	0	0	0	0	0	0
	Entre 1 y 4 años	0	0	0	0	0	0	0	0	0	0	0	0	0	0
	Menores de 1 año	0	0	0	0	0	0	0	0	0	0	0	0	0	0
Resto de enfermedades endocrinas, nutricionales y metabólicas (E00-E34, E65-E88)	Menores de 5 años	0	0	0	0	0	0	0	0	0	0	0	0	0	0
	Entre 1 y 4 años	0	0	0	0	0	0	0	0	0	0	0	0	0	0
	Menores de 1 año	0	0	0	0	0	0	0	0	0	0	0	0	0	0

Fuente: Bodega de Datos de SISPRO-  
minsalud.gov.co/sites/rid/Lists/BibliotecaDigital/RIDE/VS/ED/PSP/bases-datos-externas-  
actualizacion-asis-2020


### Subgrupo de las enfermedades del sistema nervioso; enfermedades del oído y de la apófisis mastoides

En el municipio de Palestina Huila, las enfermedades del sistema nervioso causaron mortalidad en menores de cinco años por meningitis en el 2008 y por el resto de enfermedades del sistema nervioso una defunción en el año 2014.



LO HICIMOS BIEN, LO HAREMOS MEJOR

Sitio Web: [www.palestina-huila.gov.co](http://www.palestina-huila.gov.co) e-mail:  
[secretariadegobierno@palestina-huila.gov.co](mailto:secretariadegobierno@palestina-huila.gov.co)  
Commutator: (57) (8) 8315647 Ext. 102 Fax: 106. Celular  
3164783939  
Calle 3 No. 3 – 52

	<b>MUNICIPIO DE PALESTINA</b> <b>NIT. 891.102.764-1</b>		Código: F-SG-030
			Fecha: 01-abril-2015
	<b>ALCALDIA MUNICIPAL PALESTINA</b>		Versión No. 1.0
			Página 83 de 200

**Tabla 26. Número de casos de mortalidad infantil y niñez por enfermedades del sistema nervioso; enfermedades del oído y de la apófisis mastoides, Municipio de Palestina Huila, 2005 – 2018.**


Subgrupos de causas de muerte según lista de tabulación para la mortalidad infantil y del niño (67 causas)	Grupos de edad	Número de casos 2005	Número de casos 2006	Número de casos 2007	Número de casos 2008	Número de casos 2009	Número de casos 2010	Número de casos 2011	Número de casos 2012	Número de casos 2013	Número de casos 2014	Número de casos 2015	Número de casos 2016	Número de casos 2017	Número de casos 2018
01 meningitis	Menores de 5 años	0	0	0	1	0	0	0	0	0	0	0	0	0	0
	Entre 1 y 4 años	0	0	0	0	0	0	0	0	0	0	0	0	0	0
	Menores de 1 año	0	0	0	1	0	0	0	0	0	0	0	0	0	0
02 resto de enfermedades del sistema nervioso	Menores de 5 años	0	0	0	0	0	0	0	0	0	1	0	0	0	0
	Entre 1 y 4 años	0	0	0	0	0	0	0	0	0	1	0	0	0	0
	Menores de 1 año	0	0	0	0	0	0	0	0	0	0	0	0	0	0

Fuente: Bodega de Datos de SISPRO-minsalud.gov.co/sites/rid/Lists/BibliotecaDigital/RIDE/VS/ED/PSP/bases-datos-externas-actualizacion-asis-2020



LO HICIMOS BIEN, LO HAREMOS MEJOR

Sitio Web: [www.palestina-huila.gov.co](http://www.palestina-huila.gov.co) e-mail:  
[secretariadegobierno@palestina-huila.gov.co](mailto:secretariadegobierno@palestina-huila.gov.co)  
Commutator: (57) (8) 8315647 Ext. 102 Fax: 106. Celular  
3164783939  
Calle 3 No. 3 – 52

	<b>MUNICIPIO DE PALESTINA</b> <b>NIT. 891.102.764-1</b>		<b>Código: F-SG-030</b>
			<b>Fecha: 01-abril-2015</b>
	<b>ALCALDIA MUNICIPAL PALESTINA</b>		<b>Versión No. 1.0</b>
			<b>Página 84 de 200</b>

**Tabla 27. Número de casos de mortalidad infantil y niñez por enfermedades del sistema nervioso; enfermedades del oído y de la apófisis mastoides, en los niños del municipio de Palestina Huila, 2005 – 2018.**


Subgrupos de causas de muerte según lista de tabulación para la mortalidad infantil y del niño (67 causas)	Grupos de edad	Número de casos 2005	Número de casos 2006	Número de casos 2007	Número de casos 2008	Número de casos 2009	Número de casos 2010	Número de casos 2011	Número de casos 2012	Número de casos 2013	Número de casos 2014	Número de casos 2015	Número de casos 2016	Número de casos 2017	Número de casos 2018
01 meningitis	Menores de 5 años	0	0	0	0	0	0	0	0	0	0	0	0	0	0
	Entre 1 y 4 años	0	0	0	0	0	0	0	0	0	0	0	0	0	0
	Menores de 1 año	0	0	0	1	0	0	0	0	0	0	0	0	0	0
02 resto de enfermedades del sistema nervioso	Menores de 5 años	0	0	0	0	0	0	0	0	0	0	0	0	0	0
	Entre 1 y 4 años	0	0	0	0	0	0	0	0	0	0	0	0	0	0
	Menores de 1 año	0	0	0	0	0	0	0	0	0	0	0	0	0	0

Fuente: Bodega de Datos de SISPRO-minsalud.gov.co/sites/rid/Lists/BibliotecaDigital/RIDE/VS/ED/PSP/bases-datos-externas-actualizacion-asis-2020



LO HICIMOS BIEN, LO HAREMOS MEJOR

Sitio Web: [www.palestina-huila.gov.co](http://www.palestina-huila.gov.co) e-mail:  
[secretariadegobierno@palestina-huila.gov.co](mailto:secretariadegobierno@palestina-huila.gov.co)  
Commutator: (57) (8) 8315647 Ext. 102 Fax: 106. Celular  
3164783939  
Calle 3 No. 3 – 52

	<b>MUNICIPIO DE PALESTINA</b> <b>NIT. 891.102.764-1</b>		Código: F-SG-030
			Fecha: 01-abril-2015
	<b>ALCALDIA MUNICIPAL PALESTINA</b>		Versión No. 1.0
			Página 85 de 200

**Tabla 28. Número de casos de mortalidad infantil y niñez por enfermedades del sistema nervioso; enfermedades del oído y de la apófisis mastoides, en las niñas del municipio de Palestina Huila, 2005 – 2018.**

Subgrupos de causas de muerte según lista de tabulación para la mortalidad infantil y del niño (67 causas)	Grupos de edad	Número de casos 2005	Número de casos 2006	Número de casos 2007	Número de casos 2008	Número de casos 2009	Número de casos 2010	Número de casos 2011	Número de casos 2012	Número de casos 2013	Número de casos 2014	Número de casos 2015	Número de casos 2016	Número de casos 2017	Número de casos 2018
01 meningitis	Menores de 5 años	0	0	0	0	0	0	0	0	0	0	0	0	0	0
	Entre 1 y 4 años	0	0	0	0	0	0	0	0	0	0	0	0	0	0
	Menores de 1 año	0	0	0		0	0	0	0	0	0	0	0	0	0
02 resto de enfermedades del sistema nervioso	Menores de 5 años	0	0	0	0	0	0	0	0	0	0	0	0	0	0
	Entre 1 y 4 años	0	0	0	0	0	0	0	0	0	1	0	0	0	0
	Menores de 1 año	0	0	0	0	0	0	0	0	0	0	0	0	0	0

Fuente: Bodega de Datos de SISPRO-minsalud.gov.co/sites/rid/Lists/BibliotecaDigital/RIDE/VS/ED/PSP/bases-datos-externas-actualizacion-asis-2020


### Subgrupo de las enfermedades del sistema circulatorio

En cuanto las subcausas del sistema circulatorio se presentó una defunción en el año 2009 y hasta el 2018 no se ha presentado mas mortalidad por esta causa.



LO HICIMOS BIEN, LO HAREMOS MEJOR

Sitio Web: [www.palestina-huila.gov.co](http://www.palestina-huila.gov.co) e-mail: [secretariadegobierno@palestina-huila.gov.co](mailto:secretariadegobierno@palestina-huila.gov.co)  
 Commutator: (57) (8) 8315647 Ext. 102 Fax: 106. Celular 3164783939  
 Calle 3 No. 3 – 52

	<b>MUNICIPIO DE PALESTINA</b> <b>NIT. 891.102.764-1</b>		<b>Código: F-SG-030</b>
			<b>Fecha: 01-abril-2015</b>
	<b>ALCALDIA MUNICIPAL PALESTINA</b>		<b>Versión No. 1.0</b>
			<b>Página 86 de 200</b>

**Tabla 29. Número de casos de mortalidad infantil y niñez por enfermedades del sistema circulatorio, en el municipio de Palestina Huila, 2005 – 2018.**

Subgrupos de causas de muerte según lista de tabulación para la mortalidad infantil y del niño (67 causas)	Grupos de edad	Número de casos 2005	Número de casos 2006	Número de casos 2007	Número de casos 2008	Número de casos 2009	Número de casos 2010	Número de casos 2011	Número de casos 2012	Número de casos 2013	Número de casos 2014	Número de casos 2015	Número de casos 2016	Número de casos 2017	Número de casos 2018
01 - Enfermedades del sistema circulatorio	Menores de 5 años	0	0	0	0	1	0	0	0	0	0	0	0	0	0
	Entre 1 y 4 años	0	0	0	0	0	0	0	0	0	0	0	0	0	0
	Menores de 1 año	0	0	0	0	1	0	0	0	0	0	0	0	0	0

Fuente: Bodega de Datos de SISPRO-  
minsalud.gov.co/sites/rid/Lists/BibliotecaDigital/RIDE/VS/ED/PSP/bases-datos-externas-actualizacion-asis-2020

**Tabla 30. Número de casos de mortalidad infantil y niñez por enfermedades del sistema circulatorio, en los niños del municipio de Palestina Huila, 2005 – 2018.**

Subgrupos de causas de muerte según lista de tabulación para la mortalidad infantil y del niño (67 causas)	Grupos de edad	Número de casos 2005	Número de casos 2006	Número de casos 2007	Número de casos 2008	Número de casos 2009	Número de casos 2010	Número de casos 2011	Número de casos 2012	Número de casos 2013	Número de casos 2014	Número de casos 2015	Número de casos 2016	Número de casos 2017	Número de casos 2018
01 - Enfermedades del sistema circulatorio	Menores de 5 años	0	0	0	0	0	0	0	0	0	0	0	0	0	0
	Entre 1 y 4 años	0	0	0	0	0	0	0	0	0	0	0	0	0	0
	Menores de 1 año	0	0	0	0	0	0	0	0	0	0	0	0	0	0


Fuente: Bodega de Datos de SISPRO-  
minsalud.gov.co/sites/rid/Lists/BibliotecaDigital/RIDE/VS/ED/PSP/bases-datos-externas-actualizacion-asis-2020



LO HICIMOS BIEN, LO HAREMOS MEJOR

Sitio Web: [www.palestina-huila.gov.co](http://www.palestina-huila.gov.co) e-mail:  
[secretariadegobierno@palestina-huila.gov.co](mailto:secretariadegobierno@palestina-huila.gov.co)  
Commutator: (57) (8) 8315647 Ext. 102 Fax: 106. Celular  
3164783939  
Calle 3 No. 3 – 52



	<b>MUNICIPIO DE PALESTINA</b> <b>NIT. 891.102.764-1</b>		<b>Código: F-SG-030</b>
			<b>Fecha: 01-abril-2015</b>
	<b>ALCALDIA MUNICIPAL PALESTINA</b>		<b>Versión No. 1.0</b>
			<b>Página 87 de 200</b>

**Tabla 31. Número de casos de mortalidad infantil y niñez por enfermedades del sistema circulatorio, en las niñas del municipio de Palestina Huila, 2005 – 2018.**

Subgrupos de causas de muerte según lista de tabulación para la mortalidad infantil y del niño (67 causas)	Grupos de edad	Número de casos 2005	Número de casos 2006	Número de casos 2007	Número de casos 2008	Número de casos 2009	Número de casos 2010	Número de casos 2011	Número de casos 2012	Número de casos 2013	Número de casos 2014	Número de casos 2015	Número de casos 2016	Número de casos 2017	Número de casos 2018
01 - Enfermedades del sistema circulatorio	Menores de 5 años	0	0	0	0	1	0	0	0	0	0	0	0	0	0
	Entre 1 y 4 años	0	0	0	0	0	0	0	0	0	0	0	0	0	0
	Menores de 1 año	0	0	0	0	1	0	0	0	0	0	0	0	0	0

Fuente: Bodega de Datos de SISPRO-minsalud.gov.co/sites/rid/Lists/BibliotecaDigital/RIDE/VS/ED/PSP/bases-datos-externas-actualizacion-asis-2020

### Subgrupo de las enfermedades del sistema respiratorio

En el municipio de Palestina Huila se reportó una mortalidad en menor de uno a cuatro años por infección Neumonía en el 2007 , 2017 y en la población de menor de un años se presento un caso para el año 2017.


**Tabla 32. Número de casos de mortalidad infantil y niñez por enfermedades del sistema respiratorio, Municipio de Palestina Huila, 2005 – 2018.**

Subgrupos de causas de muerte según lista de tabulación para la mortalidad infantil y del niño (67 causas)	Grupos de edad	Número de casos 2005	Número de casos 2006	Número de casos 2007	Número de casos 2008	Número de casos 2009	Número de casos 2010	Número de casos 2011	Número de casos 2012	Número de casos 2013	Número de casos 2014	Número de casos 2015	Número de casos 2016	Número de casos 2017	Número de casos 2018



LO HICIMOS BIEN, LO HAREMOS MEJOR

Sitio Web: [www.palestina-huila.gov.co](http://www.palestina-huila.gov.co) e-mail: [secretariadegobierno@palestina-huila.gov.co](mailto:secretariadegobierno@palestina-huila.gov.co)  
 Commutator: (57) (8) 8315647 Ext. 102 Fax: 106. Celular 3164783939  
 Calle 3 No. 3 – 52

	<b>MUNICIPIO DE PALESTINA</b> <b>NIT. 891.102.764-1</b>	<b>Código: F-SG-030</b>
		<b>Fecha: 01-abril-2015</b>
	<b>ALCALDIA MUNICIPAL PALESTINA</b>	<b>Versión No. 1.0</b>
		<b>Página 88 de 200</b>

Neumonía (J12-J18)	Menores de 5 años	0	0	1	0	0	0	0	0	0	0	0	0	2	0
	Entre 1 y 4 años	0	0	1	0	0	0	0	0	0	0	0	0	1	0
	Menores de 1 año	0	0	0	0	0	0	0	0	0	0	0	0	1	0
Otras infecciones respiratorias agudas (J00-J11, J20-J22)	Menores de 5	0	0	0	0	0	0	0	0	0	0	0	0	0	0
	Entre 1 y 4 años	0	0	0	0	0	0	0	0	0	0	0	0	0	0
	Menores de 1 año	0	0	0	0	0	0	0	0	0	0	0	0	0	0
Resto de enfermedades del sistema respiratorio (J30- J98)	Menores de 5	0	0	0	0	0	0	0	0	0	0	0	0	0	0
	Entre 1 y 4 años	0	0	0	0	0	0	0	0	0	0	0	0	0	0
	Menores de 1 año	0	0	0	0	0	0	0	0	0	0	0	0	0	0

Fuente: Bodega de Datos de SISPRO-minsalud.gov.co/sites/rid/Lists/BibliotecaDigital/RIDE/VS/ED/PSP/bases-datos-externas-actualizacion-asis-2020


**Tabla 33. Número de casos de mortalidad infantil y niñez por enfermedades del sistema respiratorio, en los niños del municipio de Palestina Huila, 2005 – 2018.**

Subgrupos de causas de muerte según lista de tabulación para la mortalidad infantil y del niño (67 causas)	Grupos de edad	Número de casos 2005	Número de casos 2006	Número de casos 2007	Número de casos 2008	Número de casos 2009	Número de casos 2010	Número de casos 2011	Número de casos 2012	Número de casos 2013	Número de casos 2014	Número de casos 2015	Número de casos 2016	Número de casos 2017	Número de casos 2018
Neumonía (J12-J18)	Menores de 5 años	0	0	1	0	0	0	0	0	0	0	0	0	0	0
	Entre 1 y 4 años	0	0	1	0	0	0	0	0	0	0	0	0	0	0



LO HICIMOS BIEN, LO HAREMOS MEJOR

Sitio Web: [www.palestina-huila.gov.co](http://www.palestina-huila.gov.co) e-mail: [secretariadegobierno@palestina-huila.gov.co](mailto:secretariadegobierno@palestina-huila.gov.co)  
 Commutator: (57) (8) 8315647 Ext. 102 Fax: 106. Celular 3164783939  
 Calle 3 No. 3 – 52

	<b>MUNICIPIO DE PALESTINA</b> <b>NIT. 891.102.764-1</b>										Código: F-SG-030				
											Fecha: 01-abril-2015				
	<b>ALCALDIA MUNICIPAL PALESTINA</b>										Versión No. 1.0				
											Página 89 de 200				

	Menores de 1 año	0	0	0	0	0	0	0	0	0	0	0	0	0	0
Otras infecciones respiratorias agudas (J00-J11, J20-J22)	Menores de 5	0	0	0	0	0	0	0	0	0	0	0	0	0	0
	Entre 1 y 4 años	0	0	0	0	0	0	0	0	0	0	0	0	0	0
	Menores de 1 año	0	0	0	0	0	0	0	0	0	0	0	0	0	0
	Menores de 5	0	0	0	0	0	0	0	0	0	0	0	0	0	0
Resto de enfermedades del sistema respiratorio (J30- J98)	Entre 1 y 4 años	0	0	0	0	0	0	0	0	0	0	0	0	0	0
	Menores de 1 año	0	0	0	0	0	0	0	0	0	0	0	0	0	0
	Menores de 5	0	0	0	0	0	0	0	0	0	0	0	0	0	0
	Entre 1 y 4 años	0	0	0	0	0	0	0	0	0	0	0	0	0	0

Fuente: Bodega de Datos de SISPRO-  
minsalud.gov.co/sites/rid/Lists/BibliotecaDigital/RIDE/VS/ED/PSP/bases-datos-externas-  
actualizacion-asis-2020

**Tabla 34. Número de casos de mortalidad infantil y niñez por enfermedades del sistema respiratorio, en las niñas del municipio de Palestina Huila, 2005 – 2018.**

Subgrupos de causas de muerte según lista de tabulación para la mortalidad infantil y del niño (67 causas)	Grupos de edad	Número de casos 2005	Número de casos 2006	Número de casos 2007	Número de casos 2008	Número de casos 2009	Número de casos 2010	Número de casos 2011	Número de casos 2012	Número de casos 2013	Número de casos 2014	Número de casos 2015	Número de casos 2016	Número de casos 2017	Número de casos 2018
Neumonía (J12-J18)	Menores de 5 años	0	0	0	0	0	0	0	0	0	0	0	0	1	0
	Entre 1 y 4 años	0	0	0	0	0	0	0	0	0	0	0	0	0	0
	Menores de 1 año	0	0	0	0	0	0	0	0	0	0	0	0	1	0



LO HICIMOS BIEN, LO HAREMOS MEJOR

Sitio Web: [www.palestina-huila.gov.co](http://www.palestina-huila.gov.co) e-mail:  
[secretariadegobierno@palestina-huila.gov.co](mailto:secretariadegobierno@palestina-huila.gov.co)  
Commutator: (57) (8) 8315647 Ext. 102 Fax: 106. Celular  
3164783939  
Calle 3 No. 3 – 52

	<b>MUNICIPIO DE PALESTINA</b> <b>NIT. 891.102.764-1</b>										Código: F-SG-030				
											Fecha: 01-abril-2015				
	<b>ALCALDIA MUNICIPAL PALESTINA</b>										Versión No. 1.0				
											Página 90 de 200				

Otras infecciones respiratorias agudas (J00-J11, J20-J22)	Menores de 5	0	0	0	0	0	0	0	0	0	0	0	0	0	0
	Entre 1 y 4 años	0	0	0	0	0	0	0	0	0	0	0	0	0	0
	Menores de 1 año	0	0	0	0	0	0	0	0	0	0	0	0	0	0
Resto de enfermedades del sistema respiratorio (J30- J98)	Menores de 5	0	0	0	0	0	0	0	0	0	0	0	0	0	0
	Entre 1 y 4 años	0	0	0	0	0	0	0	0	0	0	0	0	0	0
	Menores de 1 año	0	0	0	0	0	0	0	0	0	0	0	0	0	0

Fuente: Bodega de Datos de SISPRO-minsalud.gov.co/sites/rid/Lists/BibliotecaDigital/RIDE/VS/ED/PSP/bases-datos-externas-actualizacion-asis-2020

### Subgrupo de enfermedades del sistema digestivo

En cuanto las enfermedades del sistema digestivo, se presentó en el municipio de Palestina Huila, una defunción en 2006 y una en 2010.

**Tabla 35. Número de casos de mortalidad infantil y niñez por enfermedades del sistema digestivo, Municipio de Palestina Huila, 2005 – 2018.**


Subgrupos de causas de muerte según lista de tabulación para la mortalidad infantil y del niño (67 causas)	Grupos de edad	Número de casos 2005	Número de casos 2006	Número de casos 2007	Número de casos 2008	Número de casos 2009	Número de casos 2010	Número de casos 2011	Número de casos 2012	Número de casos 2013	Número de casos 2014	Número de casos 2015	Número de casos 2016	Número de casos 2017	Número de casos 2018
01- Enfermedades del sistema digestivo	Menores de 5 años	0	1	0	0	0	1	0	0	0	0	0	0	0	0
	Entre 1 y 4 años	0	0	0	0	0	0	0	0	0	0	0	0	0	0
	Menores de 1 año	0	1	0	0	0	1	0	0	0	0	0	0	0	0

Fuente: Bodega de Datos de SISPRO-minsalud.gov.co/sites/rid/Lists/BibliotecaDigital/RIDE/VS/ED/PSP/bases-datos-externas-actualizacion-asis-



LO HICIMOS BIEN, LO HAREMOS MEJOR

Sitio Web: [www.palestina-huila.gov.co](http://www.palestina-huila.gov.co) e-mail: [secretariadegobierno@palestina-huila.gov.co](mailto:secretariadegobierno@palestina-huila.gov.co)  
 Commutator: (57) (8) 8315647 Ext. 102 Fax: 106. Celular 3164783939  
 Calle 3 No. 3 – 52

	<b>MUNICIPIO DE PALESTINA</b> <b>NIT. 891.102.764-1</b>		Código: F-SG-030
			Fecha: 01-abril-2015
	<b>ALCALDIA MUNICIPAL PALESTINA</b>		Versión No. 1.0
			Página 91 de 200

2020

**Tabla 36. Número de casos de mortalidad infantil y niñez por enfermedades del sistema digestivo, en los niños del municipio de Palestina Huila, 2005 – 2018.**

Subgrupos de causas de muerte según lista de tabulación para la mortalidad infantil y del niño (67 causas)	Grupos de edad	Número de casos 2005	Número de casos 2006	Número de casos 2007	Número de casos 2008	Número de casos 2009	Número de casos 2010	Número de casos 2011	Número de casos 2012	Número de casos 2013	Número de casos 2014	Número de casos 2015	Número de casos 2016	Número de casos 2017	Número de casos 2018
01- Enfermedades del sistema digestivo	Menores de 5 años	0	1	0	0	0	0	0	0	0	0	0	0	0	0
	Entre 1 y 4 años	0	0	0	0	0	0	0	0	0	0	0	0	0	0
	Menores de 1 año	0	1	0	0	0	0	0	0	0	0	0	0	0	0

Fuente: Bodega de Datos de SISPRO-  
 minsalud.gov.co/sites/rid/Lists/BibliotecaDigital/RIDE/VS/ED/PSP/bases-datos-externas-actualizacion-asis-2020


**Tabla 37. Número de casos de mortalidad infantil y niñez por enfermedades del sistema digestivo, en las niñas del municipio de Palestina Huila, 2005 – 2018.**

Subgrupos de causas de muerte según lista de tabulación para la mortalidad infantil y del niño (67 causas)	Grupos de edad	Número de casos 2005	Número de casos 2006	Número de casos 2007	Número de casos 2008	Número de casos 2009	Número de casos 2010	Número de casos 2011	Número de casos 2012	Número de casos 2013	Número de casos 2014	Número de casos 2015	Número de casos 2016	Número de casos 2017	Número de casos 2018
01- Enfermedades del sistema digestivo	Menores de 5 años	0	0	0	0	0	1	0	0	0	0	0	0	0	0
	Entre 1 y 4 años	0	0	0	0	0	0	0	0	0	0	0	0	0	0
	Menores de 1 año	0	0	0	0	0	1	0	0	0	0	0	0	0	0

Fuente: Bodega de Datos de SISPRO-  
 minsalud.gov.co/sites/rid/Lists/BibliotecaDigital/RIDE/VS/ED/PSP/bases-datos-externas-



LO HICIMOS BIEN, LO HAREMOS MEJOR

	<b>MUNICIPIO DE PALESTINA</b> <b>NIT. 891.102.764-1</b>	<b>Código: F-SG-030</b>
		<b>Fecha: 01-abril-2015</b>
	<b>ALCALDIA MUNICIPAL PALESTINA</b>	<b>Versión No. 1.0</b>
		<b>Página 92 de 200</b>

actualizacion-asis-2020

### Subgrupo enfermedades del sistema genitourinario

En el municipio de Palestina Huila, no se presentaron defunciones en el periodo analizado por enfermedades del sistema genitourinario.

**Tabla 38. Número de casos de mortalidad infantil y niñez por enfermedades del sistema genitourinario, municipio de Palestina Huila, 2005 – 2018.**

Subgrupos de causas de muerte según lista de tabulación para la mortalidad infantil y del niño (67 causas)	Grupos de edad	Número de casos 2005	Número de casos 2006	Número de casos 2007	Número de casos 2008	Número de casos 2009	Número de casos 2010	Número de casos 2011	Número de casos 2012	Número de casos 2013	Número de casos 2014	Número de casos 2015	Número de casos 2016	Número de casos 2017	Número de casos 2018
01- Enfermedades del sistema genitourinario	Menores de 5 años	0	0	0	0	0	0	0	0	0	0	0	0	0	0
	Entre 1 y 4 años	0	0	0	0	0	0	0	0	0	0	0	0	0	0
	Menores de 1 año	0	0	0	0	0	0	0	0	0	0	0	0	0	0

Fuente: Bodega de Datos de SISPRO-  
 minsalud.gov.co/sites/rid/Lists/BibliotecaDigital/RIDE/VS/ED/PSP/bases-datos-externas-actualizacion-asis-2020

**Tabla 39. Número de casos de mortalidad infantil y niñez por enfermedades del sistema genitourinario, en los niños del municipio de Palestina Huila, 2005 - 2018.**

Subgrupos de causas de muerte según lista de tabulación para la mortalidad infantil y del niño (67 causas)	Grupos de edad	Número de casos	Número de casos	Número de casos	Número de casos	Número de casos	Número de casos	Número de casos	Número de casos	Número de casos	Número de casos	Número de casos	Número de casos	Número de casos	Número de casos
01- Enfermedades del sistema	Menores de 5 años	0	0	0	0	0	0	0	0	0	0	0	0	0	0



LO HICIMOS BIEN, LO HAREMOS MEJOR

	<b>MUNICIPIO DE PALESTINA</b> <b>NIT. 891.102.764-1</b>										Código: F-SG-030			
											Fecha: 01-abril-2015			
	<b>ALCALDIA MUNICIPAL PALESTINA</b>										Versión No. 1.0			
											Página 93 de 200			

genitourinario	Entre 1 y 4 años	0	0	0	0	0	0	0	0	0	0	0	0	0
	Menores de 1 año	0	0	0	0	0	0	0	0	0	0	0	0	0

Fuente: Bodega de Datos de SISPRO-minsalud.gov.co/sites/rid/Lists/BibliotecaDigital/RIDE/VS/ED/PSP/bases-datos-externas-actualizacion-asis-2020

**Tabla 40. Número de casos de mortalidad infantil y niñez por enfermedades del sistema genitourinario, en las niñas del municipio de Palestina Huila, 2005 - 2018.**

Subgrupos de causas de muerte según lista de tabulación para la mortalidad infantil y del niño (67 causas)	Grupos de edad	Número de casos 2005	Número de casos 2006	Número de casos 2007	Número de casos 2008	Número de casos 2009	Número de casos 2010	Número de casos 2011	Número de casos 2012	Número de casos 2013	Número de casos 2014	Número de casos 2015	Número de casos 2016	Número de casos 2017	Número de casos 2018
01- Enfermedades del sistema genitourinario	Menores de 5 años	0	0	0	0	0	0	0	0	0	0	0	0	0	0
	Entre 1 y 4 años	0	0	0	0	0	0	0	0	0	0	0	0	0	0
	Menores de 1 año	0	0	0	0	0	0	0	0	0	0	0	0	0	0

Fuente: Bodega de Datos de SISPRO-minsalud.gov.co/sites/rid/Lists/BibliotecaDigital/RIDE/VS/ED/PSP/bases-datos-externas-actualizacion-asis-2020

### Subgrupo de ciertas afecciones originadas en el periodo perinatal


Durante el periodo de estudio, el municipio de Palestina Huila defunciones por hipoxia intra uterina y asfixia del nacimiento en el año 2014, y 2017 cada año con un caso de mortalidad, también se reporto mortalidad por dificultad respiratoria del recién nacido defunciones en los años 2005, 2006, 2008, 2009.



LO HICIMOS BIEN, LO HAREMOS MEJOR

Sitio Web: [www.palestina-huila.gov.co](http://www.palestina-huila.gov.co) e-mail:  
[secretariadegobierno@palestina-huila.gov.co](mailto:secretariadegobierno@palestina-huila.gov.co)  
 Commutator: (57) (8) 8315647 Ext. 102 Fax: 106. Celular  
 3164783939  
 Calle 3 No. 3 – 52




	<b>MUNICIPIO DE PALESTINA</b> <b>NIT. 891.102.764-1</b>		Código: F-SG-030
			Fecha: 01-abril-2015
	<b>ALCALDIA MUNICIPAL PALESTINA</b>		Versión No. 1.0
			Página 94 de 200

**Tabla 41. Número de casos de mortalidad infantil y niñez por ciertas afecciones originadas en el periodo perinatal, Municipio de Palestina Huila 2005 – 2016**

Subgrupos de causas de muerte según lista de tabulación para la mortalidad infantil y del niño	Grupos de edad	Número de casos 2005	Número de casos 2006	Número de casos 2007	Número de casos 2008	Número de casos 2009	Número de casos 2010	Número de casos 2011	Número de casos 2012	Número de casos 2013	Número de casos 2014	Número de casos 2015	Número de casos 2016	Número de casos 2017	Número de casos 2018
Feto y recién nacido afectado por factores maternos y por complicaciones del embarazo, del trabajo de parto y del parto	Menores de 5 años	0	0	0	0	0	0	0	0	0	0	0	0	0	0
	Entre 1 y 4 años	0	0	0	0	0	0	0	0	0	0	0	0	0	0
	Menores de 1 año	0	0	0	0	0	0	0	0	0	0	0	0	0	0
Trastornos relacionados con la duración de la gestación y el crecimiento fetal	Menores de 5 años	0	0	0	0	0	0	0	0	0	0	0	0	0	0
	Entre 1 y 4 años	0	0	0	0	0	0	0	0	0	0	0	0	0	0
	Menores de 1 año	0	0	0	0	0	0	0	0	0	0	0	0	0	0
Traumatismo del nacimiento	Menores de 5 años	0	0	0	0	0	0	0	0	0	0	0	0	0	0
	Entre 1 y 4 años	0	0	0	0	0	0	0	0	0	0	0	0	0	0
	Menores de 1 año	0	0	0	0	0	0	0	0	0	0	0	0	0	0



LO HICIMOS BIEN, LO HAREMOS MEJOR

	<b>MUNICIPIO DE PALESTINA</b> <b>NIT. 891.102.764-1</b>										Código: F-SG-030				
											Fecha: 01-abril-2015				
	<b>ALCALDIA MUNICIPAL PALESTINA</b>										Versión No. 1.0				
											Página 95 de 200				

Hipoxia intrauterina y asfixia del nacimiento	Menores de 5 años	0	0	0	1	0	0	0	0	0	1	1	0	1	0
	Entre 1 y 4 años	0	0	0	0	0	0	0	0	0	0	0	0	0	0
	Menores de 1 año	0	0	0	1	0	0	0	0	0	1	1	0	1	0
Dificultad respiratoria del recién nacido	Menores de 5 años	1	1	0	1	1	0	0	0	0	0	0	0	0	0
	Entre 1 y 4 años	0	0	0	0	0	0	0	0	0	0	0	0	0	0
	Menores de 1 año	1	1	0	1	1	0	0	0	0	0	0	0	0	0
Neumonía congénita (P23)	Menores de 5 años	0	0	0	0	0	0	0	0	0	0	0	0	0	0
	Entre 1 y 4 años	0	0	0	0	0	0	0	0	0	0	0	0	0	0
	Menores de 1 año	0	0	0	0	0	0	0	0	0	0	0	0	0	0
Otras afecciones respiratorias del recién nacido	Menores de 5 años	0	0	1	1	1	0	0	1	0	0	0	0	0	0
	Entre 1 y 4 años	0	0	0	0	0	0	0	0	0	0	0	0	0	0
	Menores de 1 año	0	0	1	1	1	0	0	1	0	0	0	0	0	0
Sepsis bacteriana del recién nacido	Menores de 5 años	0	0	0	0	0	0	0	1	0	0	0	0	0	0
	Entre 1 y 4 años	0	0	0	0	0	0	0	0	0	0	0	0	0	0
	Menores de 1 año	0	0	0	0	0	0	0	1	0	0	0	0	0	0



LO HICIMOS BIEN, LO HAREMOS MEJOR

	<b>MUNICIPIO DE PALESTINA</b> <b>NIT. 891.102.764-1</b>										Código: F-SG-030				
											Fecha: 01-abril-2015				
	<b>ALCALDIA MUNICIPAL PALESTINA</b>										Versión No. 1.0				
											Página 96 de 200				


Onfalitis del recién nacido con o sin hemorragia leve	Menores de 5 años	0	0	0	0	0	0	0	0	0	0	0	0	0	0
	Entre 1 y 4 años	0	0	0	0	0	0	0	0	0	0	0	0	0	0
	Menores de 1 año	0	0	0	0	0	0	0	0	0	0	0	0	0	0
Trastornos hemorrágicos y hematológicos del feto y del recién nacido	Menores de 5 años	0	0	0	0	0	0	0	0	0	0	0	0	0	0
	Entre 1 y 4 años	0	0	0	0	0	0	0	0	0	0	0	0	0	0
	Menores de 1 año	0	0	0	0	0	0	0	0	0	1	0	0	0	0
Resto de afecciones perinatales	Menores de 5 años	0	0	0	0	1	0	0	0	0	0	1	0	1	2
	Entre 1 y 4 años	0	0	0	0	0	0	0	0	0	0	0	0	0	0
	Menores de 1 año	0	0	0	0	1	0	0	0	0	0	1	0	1	2

Fuente: Bodega de Datos de SISPRO-minsalud.gov.co/sites/rid/Lists/BibliotecaDigital/RIDE/VS/ED/PSP/bases-datos-externas-actualizacion-asis-2020



LO HICIMOS BIEN, LO HAREMOS MEJOR

Sitio Web: [www.palestina-huila.gov.co](http://www.palestina-huila.gov.co) e-mail:  
[secretariadegobierno@palestina-huila.gov.co](mailto:secretariadegobierno@palestina-huila.gov.co)  
Commutator: (57) (8) 8315647 Ext. 102 Fax: 106. Celular  
3164783939  
Calle 3 No. 3 – 52


	<b>MUNICIPIO DE PALESTINA</b> <b>NIT. 891.102.764-1</b>		Código: F-SG-030
			Fecha: 01-abril-2015
	<b>ALCALDIA MUNICIPAL PALESTINA</b>		Versión No. 1.0
			Página 97 de 200

**Tabla 42. Número de casos de mortalidad infantil y niñez por ciertas afecciones originadas en el periodo perinatal, en los niños del municipio de Palestina Huila 2005 – 2016.**

Subgrupos de causas de muerte según lista de tabulación para la mortalidad infantil y del niño	Grupos de edad	Número de casos 2005	Número de casos 2006	Número de casos 2007	Número de casos 2008	Número de casos 2009	Número de casos 2010	Número de casos 2011	Número de casos 2012	Número de casos 2013	Número de casos 2014	Número de casos 2015	Número de casos 2016	Número de casos 2017	Número de casos 2018
Feto y recién nacido afectado por factores maternos y por complicaciones del embarazo, del trabajo de parto y del parto	Menores de 5 años	0	0	0	0	0	0	0	0	0	0	0	0	0	0
	Entre 1 y 4 años	0	0	0	0	0	0	0	0	0	0	0	0	0	0
	Menores de 1 año	0	0	0	0	0	0	0	0	0	0	0	0	0	0
Trastornos relacionados con la duración de la gestación y el crecimiento fetal	Menores de 5 años	0	0	0	0	0	0	0	0	0	0	0	0	0	0
	Entre 1 y 4 años	0	0	0	0	0	0	0	0	0	0	0	0	0	0
	Menores de 1 año	0	0	0	0	0	0	0	0	0	0	0	0	0	0
Traumatismo del nacimiento	Menores de 5 años	0	0	0	0	0	0	0	0	0	0	0	0	0	0
	Entre 1 y 4 años	0	0	0	0	0	0	0	0	0	0	0	0	0	0
	Menores de 1 año	0	0	0	0	0	0	0	0	0	0	0	0	0	0




LO HICIMOS BIEN, LO HAREMOS MEJOR

	<b>MUNICIPIO DE PALESTINA</b> <b>NIT. 891.102.764-1</b>										Código: F-SG-030				
											Fecha: 01-abril-2015				
	<b>ALCALDIA MUNICIPAL PALESTINA</b>										Versión No. 1.0				
											Página 98 de 200				

Hipoxia intrauterina y asfixia del nacimiento	Menores de 5 años	0	0	0	1	0	0	0	0	0	1	1	0	1	0
	Entre 1 y 4 años	0	0	0	0	0	0	0	0	0	0	0	0	0	0
	Menores de 1 año	0	0	0	1	0	0	0	0	0	1	1	0	1	0
Dificultad respiratoria del recién nacido	Menores de 5 años	1	1	0	1	1	0	0	0	0	0	0	0	0	0
	Entre 1 y 4 años	0	0	0	0	0	0	0	0	0	0	0	0	0	0
	Menores de 1 año	1	1	0	1	1	0	0	0	0	0	0	0	0	0
Neumonía congénita (P23)	Menores de 5 años	0	0	0	0	0	0	0	0	0	0	0	0	0	0
	Entre 1 y 4 años	0	0	0	0	0	0	0	0	0	0	0	0	0	0
	Menores de 1 año	0	0	0	0	0	0	0	0	0	0	0	0	0	0
Otras afecciones respiratorias del recién nacido	Menores de 5 años	0	0	1	0	0	0	0	1	0	0	0	0	0	0
	Entre 1 y 4 años	0	0	0	0	0	0	0	0	0	0	0	0	0	0
	Menores de 1 año	0	0	1	0	0	0	0	1	0	0	0	0	0	0
Sepsis bacteriana del recién nacido	Menores de 5 años	0	0	0	0	0	0	0	1	0	0	0	0	0	0
	Entre 1 y 4 años	0	0	0	0	0	0	0	0	0	0	0	0	0	0
	Menores de 1 año	0	0	0	0	0	0	0	1	0	0	0	0	0	0



LO HICIMOS BIEN, LO HAREMOS MEJOR

	<b>MUNICIPIO DE PALESTINA</b> <b>NIT. 891.102.764-1</b>										Código: F-SG-030				
											Fecha: 01-abril-2015				
	<b>ALCALDIA MUNICIPAL PALESTINA</b>										Versión No. 1.0				
											Página 99 de 200				


Onfalitis del recién nacido con o sin hemorragia leve	Menores de 5 años	0	0	0	0	0	0	0	0	0	0	0	0	0	0
	Entre 1 y 4 años	0	0	0	0	0	0	0	0	0	0	0	0	0	0
	Menores de 1 año	0	0	0	0	0	0	0	0	0	0	0	0	0	0
Trastornos hemorrágicos y hematológicos del feto y del recién nacido	Menores de 5 años	0	0	0	0	0	0	0	0	0	0	0	0	0	0
	Entre 1 y 4 años	0	0	0	0	0	0	0	0	0	0	0	0	0	0
	Menores de 1 año	0	0	0	0	0	0	0	0	0	0	0	0	0	0
Resto de afecciones perinatales	Menores de 5 años	0	0	0	0	1	0	0	0	0	0	1	0	0	1
	Entre 1 y 4 años	0	0	0	0	0	0	0	0	0	0	0	0	0	0
	Menores de 1 año	0	0	0	0	1	0	0	0	0	0	1	0	0	1

Fuente: Bodega de Datos de SISPRO-minsalud.gov.co/sites/rid/Lists/BibliotecaDigital/RIDE/VS/ED/PSP/bases-datos-externas-actualizacion-asis-2020



LO HICIMOS BIEN, LO HAREMOS MEJOR

Sitio Web: [www.palestina-huila.gov.co](http://www.palestina-huila.gov.co) e-mail:  
[secretariadegobierno@palestina-huila.gov.co](mailto:secretariadegobierno@palestina-huila.gov.co)  
Commutator: (57) (8) 8315647 Ext. 102 Fax: 106. Celular  
3164783939  
Calle 3 No. 3 – 52

	<b>MUNICIPIO DE PALESTINA</b> <b>NIT. 891.102.764-1</b>		Código: F-SG-030
			Fecha: 01-abril-2015
	<b>ALCALDIA MUNICIPAL PALESTINA</b>		Versión No. 1.0
			Página 100 de 200


**Tabla 43. Número de casos de mortalidad infantil y niñez por ciertas afecciones originadas en el periodo perinatal, en las niñas del municipio de Palestina Huila 2005 – 2018.**

Subgrupos de causas de muerte según lista de tabulación para la mortalidad infantil y del niño	Grupos de edad	Número de casos 2005	Número de casos 2006	Número de casos 2007	Número de casos 2008	Número de casos 2009	Número de casos 2010	Número de casos 2011	Número de casos 2012	Número de casos 2013	Número de casos 2014	Número de casos 2015	Número de casos 2016	Número de casos 2017	Número de casos 2018
Feto y recién nacido afectado por factores maternos y por complicaciones del embarazo, del trabajo de parto y del parto	Menores de 5 años	0	0	0	0	0	0	0	0	0	0	0	0	0	0
	Entre 1 y 4 años	0	0	0	0	0	0	0	0	0	0	0	0	0	0
	Menores de 1 año	0	0	0	0	0	0	0	0	0	0	0	0	0	0
Trastornos relacionados con la duración de la gestación y el crecimiento fetal	Menores de 5 años	0	0	0	0	0	0	0	0	0	0	0	0	0	0
	Entre 1 y 4 años	0	0	0	0	0	0	0	0	0	0	0	0	0	0
	Menores de 1 año	0	0	0	0	0	0	0	0	0	0	0	0	0	0
Traumatismo del nacimiento	Menores de 5 años	0	0	0	0	0	0	0	0	0	0	0	0	0	0
	Entre 1 y 4 años	0	0	0	0	0	0	0	0	0	0	0	0	0	0
	Menores de 1 año	0	0	0	0	0	0	0	0	0	0	0	0	0	0



LO HICIMOS BIEN, LO HAREMOS MEJOR




	<b>MUNICIPIO DE PALESTINA</b> <b>NIT. 891.102.764-1</b>										Código: F-SG-030				
											Fecha: 01-abril-2015				
	<b>ALCALDIA MUNICIPAL PALESTINA</b>										Versión No. 1.0				
											Página 101 de 200				

Hipoxia intrauterina y asfixia del nacimiento	Menores de 5 años	0	0	0	0	0	0	0	0	0	0	0	0	0	0
	Entre 1 y 4 años	0	0	0	0	0	0	0	0	0	0	0	0	0	0
	Menores de 1 año	0	0	0	0	0	0	0	0	0	1	0	0	0	0
Dificultad respiratoria del recién nacido	Menores de 5 años	1	1	0	0	0	0	0	0	0	0	0	0	0	0
	Entre 1 y 4 años	0	0	0	0	0	0	0	0	0	0	0	0	0	0
	Menores de 1 año	1	1	0	0	0	0	0	0	0	0	0	0	0	0
Neumonía congénita (P23)	Menores de 5 años	0	0	0	0	0	0	0	0	0	0	0	0	0	0
	Entre 1 y 4 años	0	0	0	0	0	0	0	0	0	0	0	0	0	0
	Menores de 1 año	0	0	0	0	0	0	0	0	0	0	0	0	0	0
Otras afecciones respiratorias del recién nacido	Menores de 5 años	0	0	0	1	1	0	0	0	0	0	0	0	0	0
	Entre 1 y 4 años	0	0	0	0	0	0	0	0	0	0	0	0	0	0
	Menores de 1 año	0	0	0	1	1	0	0	0	0	0	0	0	0	0
Sepsis bacteriana del recién nacido	Menores de 5 años	0	0	0	0	0	0	0	0	0	0	0	0	0	0
	Entre 1 y 4 años	0	0	0	0	0	0	0	0	0	0	0	0	0	0
	Menores de 1 año	0	0	0	0	0	0	0	0	0	0	0	0	0	0



LO HICIMOS BIEN, LO HAREMOS MEJOR

	<b>MUNICIPIO DE PALESTINA</b> <b>NIT. 891.102.764-1</b>										Código: F-SG-030				
											Fecha: 01-abril-2015				
	<b>ALCALDIA MUNICIPAL PALESTINA</b>										Versión No. 1.0				
											Página 102 de 200				

Onfalitis del recién nacido con o sin hemorragia leve	Menores de 5 años	0	0	0	0	0	0	0	0	0	0	0	0	0	0
	Entre 1 y 4 años	0	0	0	0	0	0	0	0	0	0	0	0	0	0
	Menores de 1 año	0	0	0	0	0	0	0	0	0	0	0	0	0	0
Trastornos hemorrágicos y hematológicos del feto y del recién nacido	Menores de 5 años	0	0	0	0	0	0	0	0	0	0	0	0	0	0
	Entre 1 y 4 años	0	0	0	0	0	0	0	0	0	0	0	0	0	0
	Menores de 1 año	0	0	0	0	0	0	0	0	1	0	0	0	0	0
Resto de afecciones perinatales	Menores de 5 años	0	0	0	0	0	0	0	0	0	0	0	0	0	1
	Entre 1 y 4 años	0	0	0	0	0	0	0	0	0	0	0	0	0	0
	Menores de 1 año	0	0	0	0	0	0	0	0	0	0	0	0	0	1

Fuente: Bodega de Datos de SISPRO-minsalud.gov.co/sites/rid/Lists/BibliotecaDigital/RIDE/VS/ED/PSP/bases-datos-externas-actualizacion-asis-2020


### Subgrupo de malformaciones congénitas, deformidades y anomalías cromosómicas

Se notificó una defunción por hidrocefalo congénito y espina bífida en el año 2007, otro en el año 2008 por Otras malformaciones congénitas del sistema nervioso, por malformaciones congénitas del corazón reportan una defunción en el 2005, por otras malformaciones congénitas del sistema circulatorio 1 en 2013 y una defunción en el 2005 y una en 2013 por otras malformaciones congénitas. Por último, para el presente año 2018 se presenta una mortalidad en subgrupo de otras mal formaciones congénitas.



LO HICIMOS BIEN, LO HAREMOS MEJOR

Sitio Web: [www.palestina-huila.gov.co](http://www.palestina-huila.gov.co) e-mail:  
[secretariadegobierno@palestina-huila.gov.co](mailto:secretariadegobierno@palestina-huila.gov.co)  
 Commutator: (57) (8) 8315647 Ext. 102 Fax: 106. Celular  
 3164783939  
 Calle 3 No. 3 – 52


	<b>MUNICIPIO DE PALESTINA</b> <b>NIT. 891.102.764-1</b>		<b>Código: F-SG-030</b>
			<b>Fecha: 01-abril-2015</b>
	<b>ALCALDIA MUNICIPAL PALESTINA</b>		<b>Versión No. 1.0</b>
			<b>Página 103 de 200</b>

**Tabla 44. Número de casos de mortalidad infantil y de la niñez por malformaciones congénitas, deformidades y anomalías cromosómicas, Municipio Palestina Huila 2005 – 2018.**

Subgrupos de causas de muerte según lista de tabulación para la mortalidad infantil y del niño (67 causas)	Grupos de edad	Número de casos 2005	Número de casos 2006	Número de casos 2007	Número de casos 2008	Número de casos 2009	Número de casos 2010	Número de casos 2011	Número de casos 2012	Número de casos 2013	Número de casos 2014	Número de casos 2015	Número de casos 2016	Número de casos 2017	Número de casos 2018
Hidrocéfalo congénito y espina bífida	Menores de 5 años	0	0	1	0	0	0	0	0	0	0	0	0	0	0
	Entre 1 y 4 años	0	0	1	0	0	0	0	0	0	0	0	0	0	0
	Menores de 1 año	0	0	0	0	0	0	0	0	0	0	0	0	0	0
Otras malformaciones congénitas del sistema nervioso	Menores de 5 años	0	0	0	0	0	0	0	0	0	0	0	0	0	0
	Entre 1 y 4 años	0	0	0	0	0	0	0	0	0	0	0	0	0	0
	Menores de 1 año	0	0	0	0	0	0	0	0	0	0	0	0	0	0
Malformaciones congénitas del corazón	Menores de 5 años	0	0	0	0	0	0	0	0	0	0	0	0	0	0
	Entre 1 y 4 años	0	0	0	0	0	0	0	0	0	0	0	0	0	0
	Menores de 1 año	0	0	0	0	0	0	0	0	0	0	0	0	0	0
Otras malformaciones congénitas del	Menores de 5 años	0	0	0	0	0	0	0	0	0	0	0	0	0	0



LO HICIMOS BIEN, LO HAREMOS MEJOR

	<b>MUNICIPIO DE PALESTINA</b> <b>NIT. 891.102.764-1</b>										Código: F-SG-030				
											Fecha: 01-abril-2015				
	<b>ALCALDIA MUNICIPAL PALESTINA</b>										Versión No. 1.0				
											Página 104 de 200				


sistema circulatorio	Entre 1 y 4 años	0	0	0	0	0	0	0	0	0	0	0	0	0	0
	Menores de 1 año	0	0	0	0	0	0	0	0	0	0	0	0	0	0
Síndrome de Down y otras anomalías cromosómicas	Menores de 5 años	0	0	0	0	0	0	0	0	0	0	0	0	0	0
	Entre 1 y 4 años	0	0	0	0	0	0	0	0	0	0	0	0	0	0
	Menores de 1 año	0	0	0	0	0	0	0	0	0	0	0	0	0	0
Otras malformaciones congénitas	Menores de 5 años	0	0	0	0	0	0	0	0	0	1	0	0	0	1
	Entre 1 y 4 años	0	0	0	0	0	0	0	0	0	0	0	0	0	0
	Menores de 1 año	0	0	0	0	0	0	0	0	0	1	0	0	0	1

Fuente: Bodega de Datos de SISPRO-minsalud.gov.co/sites/rid/Lists/BibliotecaDigital/RIDE/VS/ED/PSP/bases-datos-externas-actualizacion-asis-2020



LO HICIMOS BIEN, LO HAREMOS MEJOR

Sitio Web: [www.palestina-huila.gov.co](http://www.palestina-huila.gov.co) e-mail: [secretariadegobierno@palestina-huila.gov.co](mailto:secretariadegobierno@palestina-huila.gov.co)  
Commutator: (57) (8) 8315647 Ext. 102 Fax: 106. Celular 3164783939  
Calle 3 No. 3 – 52

	<b>MUNICIPIO DE PALESTINA</b> <b>NIT. 891.102.764-1</b>		Código: F-SG-030
			Fecha: 01-abril-2015
	<b>ALCALDIA MUNICIPAL PALESTINA</b>		Versión No. 1.0
			Página 105 de 200


**Tabla 45. Número de casos de mortalidad infantil y de la niñez por malformaciones congénitas, deformidades y anomalías cromosómicas, en los niños del municipio Palestina Huila 2005 – 2018**

Subgrupos de causas de muerte según lista de tabulación para mortalidad infantil y del niño (67 causas)	Grupos de edad	Número de casos 2005	Número de casos 2006	Número de casos 2007	Número de casos 2008	Número de casos 2009	Número de casos 2010	Número de casos 2011	Número de casos 2012	Número de casos 2013	Número de casos 2014	Número de casos 2015	Número de casos 2016	Número de casos 2017	Número de casos 2018
Hidrocefalo congénito y espina bífida	Menores de 5 años	0	0	0	0	0	0	0	0	0	0	0	0	0	0
	Entre 1 y 4 años	0	0	0	0	0	0	0	0	0	0	0	0	0	0
	Menores de 1 año	0	0	0	0	0	0	0	0	0	0	0	0	0	0
Otras malformaciones congénitas del sistema nervioso	Menores de 5 años	0	0	0	0	0	0	0	0	0	0	0	0	0	0
	Entre 1 y 4 años	0	0	0	0	0	0	0	0	0	0	0	0	0	0
	Menores de 1 año	0	0	0	0	0	0	0	0	0	0	0	0	0	0
Malformaciones congénitas del corazón	Menores de 5 años	0	0	0	0	0	0	0	0	0	0	0	0	0	0
	Entre 1 y 4 años	0	0	0	0	0	0	0	0	0	0	0	0	0	0
	Menores de 1 año	0	0	0	0	0	0	0	0	0	0	0	0	0	0



LO HICIMOS BIEN, LO HAREMOS MEJOR

Sitio Web: [www.palestina-huila.gov.co](http://www.palestina-huila.gov.co) e-mail:  
[secretariadegobierno@palestina-huila.gov.co](mailto:secretariadegobierno@palestina-huila.gov.co)  
 Commutator: (57) (8) 8315647 Ext. 102 Fax: 106. Celular  
 3164783939  
 Calle 3 No. 3 – 52

	<b>MUNICIPIO DE PALESTINA</b> <b>NIT. 891.102.764-1</b>										Código: F-SG-030				
											Fecha: 01-abril-2015				
	<b>ALCALDIA MUNICIPAL PALESTINA</b>										Versión No. 1.0				
											Página 106 de 200				


Otras malformaciones congénitas del sistema circulatorio	Menores de 5 años	0	0	0	0	0	0	0	0	0	0	0	0	0	0
	Entre 1 y 4 años	0	0	0	0	0	0	0	0	0	0	0	0	0	0
	Menores de 1 año	0	0	0	0	0	0	0	0	0	0	0	0	0	0
Síndrome de Down y otras anomalías cromosómicas	Menores de 5 años	0	0	0	0	0	0	0	0	0	0	0	0	0	0
	Entre 1 y 4 años	0	0	0	0	0	0	0	0	0	0	0	0	0	0
	Menores de 1 año	0	0	0	0	0	0	0	0	0	0	0	0	0	0
Otras malformaciones congénitas	Menores de 5 años	0	0	0	0	0	0	0	0	0	1	0	0	0	1
	Entre 1 y 4 años	0	0	0	0	0	0	0	0	0	0	0	0	0	0
	Menores de 1 año	0	0	0	0	0	0	0	0	0	1	0	0	0	1

Fuente: Bodega de Datos de SISPRO-  
minsalud.gov.co/sites/rid/Lists/BibliotecaDigital/RIDE/VS/ED/PSP/bases-datos-externas-  
actualizacion-asis-2020



LO HICIMOS BIEN, LO HAREMOS MEJOR

Sitio Web: [www.palestina-huila.gov.co](http://www.palestina-huila.gov.co) e-mail:  
[secretariadegobierno@palestina-huila.gov.co](mailto:secretariadegobierno@palestina-huila.gov.co)  
Commutator: (57) (8) 8315647 Ext. 102 Fax: 106. Celular  
3164783939  
Calle 3 No. 3 – 52

	<b>MUNICIPIO DE PALESTINA</b> <b>NIT. 891.102.764-1</b>		<b>Código: F-SG-030</b>
			<b>Fecha: 01-abril-2015</b>
	<b>ALCALDIA MUNICIPAL PALESTINA</b>		<b>Versión No. 1.0</b>
			<b>Página 107 de 200</b>

**Tabla 46. Número de casos de mortalidad infantil y de la niñez por malformaciones congénitas, deformidades y anomalías cromosómicas, en las niñas del municipio Palestina Huila 2005 – 2016.**

Subgrupos de causas de muerte según lista de tabulación para la mortalidad infantil y del niño (67 causas)	Grupos de edad	Número de casos 2005	Número de casos 2006	Número de casos 2007	Número de casos 2008	Número de casos 2009	Número de casos 2010	Número de casos 2011	Número de casos 2012	Número de casos 2013	Número de casos 2014	Número de casos 2015	Número de casos 2016	Número de casos 2017	Número de casos 2018
Hidrocéfalo congénito y espina bífida	Menores de 5 años	0	0	1	0	0	0	0	0	0	0	0	0	0	0
	Entre 1 y 4 años	0	0	1	0	0	0	0	0	0	0	0	0	0	0
	Menores de 1 año	0	0	0	0	0	0	0	0	0	0	0	0	0	0
Otras malformaciones congénitas del sistema nervioso	Menores de 5 años	0	0	0	1	0	0	0	0	0	0	0	0	0	0
	Entre 1 y 4 años	0	0	0	0	0	0	0	0	0	0	0	0	0	0
	Menores de 1 año	0	0	0	1	0	0	0	0	0	0	0	0	0	0
Malformaciones congénitas del corazón	Menores de 5 años	0	0	0	0	0	0	0	0	0	0	0	0	0	0
	Entre 1 y 4 años	0	0	0	0	0	0	0	0	0	0	0	0	0	0
	Menores de 1 año	1	0	0	0	0	0	0	0	0	0	0	0	0	0
Otras malformaciones congénitas del	Menores de 5 años	0	0	0	0	0	0	0	0	1	0	0	0	0	0



LO HICIMOS BIEN, LO HAREMOS MEJOR



	<b>MUNICIPIO DE PALESTINA</b> <b>NIT. 891.102.764-1</b>										Código: F-SG-030				
											Fecha: 01-abril-2015				
	<b>ALCALDIA MUNICIPAL PALESTINA</b>										Versión No. 1.0				
											Página 108 de 200				

sistema circulatorio	Entre 1 y 4 años	0	0	0	0	0	0	0	0	0	0	0	0	0	0
	Menores de 1 año	0	0	0	0	0	0	0	0	1	0	0	0	0	0
Síndrome de Down y otras anomalías cromosómicas	Menores de 5 años	0	0	0	0	0	0	0	0	0	0	0	0	0	0
	Entre 1 y 4 años	0	0	0	0	0	0	0	0	0	0	0	0	0	0
	Menores de 1 año	0	0	0	0	0	0	0	0	0	0	0	0	0	0
Otras malformaciones congénitas	Menores de 5 años	1	0	0	0	0	0	0	0	0	0	0	0	1	0
	Entre 1 y 4 años	0	0	0	0	0	0	0	0	0	0	0	0	0	0
	Menores de 1 año	1	0	0	0	0	0	0	0	0	0	0	0	1	0

Fuente: Bodega de Datos de SISPRO-minsalud.gov.co/sites/rid/Lists/BibliotecaDigital/RIDE/VS/ED/PSP/bases-datos-externas-actualizacion-asis-2020


### Subgrupo de signos síntomas y hallazgos anormales clínicos y de laboratorio, no clasificados en otra parte

El municipio de Palestina Huila, reportó una mortalidad por signos síntomas y hallazgos anormales clínicos y de laboratorio, no clasificados en otra parte durante el periodo de estudio.



LO HICIMOS BIEN, LO HAREMOS MEJOR

Sitio Web: [www.palestina-huila.gov.co](http://www.palestina-huila.gov.co) e-mail: [secretariadegobierno@palestina-huila.gov.co](mailto:secretariadegobierno@palestina-huila.gov.co)  
Commutator: (57) (8) 8315647 Ext. 102 Fax: 106. Celular 3164783939  
Calle 3 No. 3 – 52

	<b>MUNICIPIO DE PALESTINA</b> <b>NIT. 891.102.764-1</b>	Código: F-SG-030
		Fecha: 01-abril-2015
	<b>ALCALDIA MUNICIPAL PALESTINA</b>	Versión No. 1.0
		Página 109 de 200

**Tabla 47. Número de casos de mortalidad por signos síntomas y hallazgos anormales clínicos y de laboratorio, no clasificados en otra parte, Municipio de Palestina Huila, 2005 – 2018.**

Subgrupos de causas de muerte según lista de tabulación para la mortalidad infantil	Grupos de edad	Número de casos 2005	Número de casos 2006	Número de casos 2007	Número de casos 2008	Número de casos 2009	Número de casos 2010	Número de casos 2011	Número de casos 2012	Número de casos 2013	Número de casos 2014	Número de casos 2015	Número de casos 2016	Número de casos 2017	Número de casos 2018
síndrome de muerte súbita infantil	Menores de 5 años	0	0	0	0	0	0	0	0	0	0	0	0	0	0
	Entre 1 y 4 años	0	0	0	0	0	0	0	0	0	0	0	0	0	0
	Menores de 1 año	0	0	0	0	0	0	0	0	0	0	0	0	0	0
Síntomas y hallazgos otros síntomas, signos y hallazgos anormales clínicos y de laboratorio.	Menores de 5 años	0	0	0	0	0	0	0	0	0	0	0	0	0	0
	Entre 1 y 4 años	0	0	0	0	0	0	0	1	0	0	0	0	0	0
	Menores de 1 año	0	0	0	0	0	0	0	0	0	0	0	0	0	0

Fuente: Bases de datos SISPRO 2018



LO HICIMOS BIEN, LO HAREMOS MEJOR

Sitio Web: [www.palestina-huila.gov.co](http://www.palestina-huila.gov.co) e-mail:  
[secretariadegobierno@palestina-huila.gov.co](mailto:secretariadegobierno@palestina-huila.gov.co)  
 Commutator: (57) (8) 8315647 Ext. 102 Fax: 106. Celular  
 3164783939  
 Calle 3 No. 3 – 52

	<b>MUNICIPIO DE PALESTINA</b> <b>NIT. 891.102.764-1</b>	<b>Código: F-SG-030</b>
		<b>Fecha: 01-abril-2015</b>
	<b>ALCALDIA MUNICIPAL PALESTINA</b>	<b>Versión No. 1.0</b>
		<b>Página 110 de 200</b>

**Tabla 48. Número de casos de mortalidad por signos síntomas y hallazgos anormales clínicos y de laboratorio, no clasificados en otra parte, en los niños del municipio de Palestina Huila, 2005 – 2018.**

Subgrupos de causas de muerte según lista de tabulación para la mortalidad infantil	Grupos de edad	Número de casos 2005	Número de casos 2006	Número de casos 2007	Número de casos 2008	Número de casos 2009	Número de casos 2010	Número de casos 2011	Número de casos 2012	Número de casos 2013	Número de casos 2014	Número de casos 2015	Número de casos 2016	Número de casos 2017	Número de casos 2018
síndrome de muerte súbita infantil	Menores de 5 años	0	0	0	0	0	0	0	0	0	0	0	0	0	0
	Entre 1 y 4 años	0	0	0	0	0	0	0	0	0	0	0	0	0	0
	Menores de 1 año	0	0	0	0	0	0	0	0	0	0	0	0	0	0
Síntomas y hallazgos otros síntomas, signos y hallazgos anormales clínicos y de laboratorio.	Menores de 5 años	0	0	0	0	0	0	0	1	0	0	0	0	0	0
	Entre 1 y 4 años	0	0	0	0	0	0	0	1	0	0	0	0	0	0
	Menores de 1 año	0	0	0	0	0	0	0	0	0	0	0	0	0	0

Fuente: Bodega de Datos de SISPRO-  
minsalud.gov.co/sites/rid/Lists/BibliotecaDigital/RIDE/VS/ED/PSP/bases-datos-externas-actualizacion-asis-2020



LO HICIMOS BIEN, LO HAREMOS MEJOR

Sitio Web: [www.palestina-huila.gov.co](http://www.palestina-huila.gov.co) e-mail:  
[secretariadegobierno@palestina-huila.gov.co](mailto:secretariadegobierno@palestina-huila.gov.co)  
Commutator: (57) (8) 8315647 Ext. 102 Fax: 106. Celular  
3164783939  
Calle 3 No. 3 – 52

	<b>MUNICIPIO DE PALESTINA</b> <b>NIT. 891.102.764-1</b>	<b>Código: F-SG-030</b>
		<b>Fecha: 01-abril-2015</b>
	<b>ALCALDIA MUNICIPAL PALESTINA</b>	<b>Versión No. 1.0</b>
		<b>Página 111 de 200</b>

**Tabla 49. Número de casos de mortalidad por signos síntomas y hallazgos anormales clínicos y de laboratorio, no clasificados en otra parte, en las niñas del municipio de Palestina Huila, 2005 – 2018.**

Subgrupos de causas de muerte según lista de tabulación para la mortalidad infantil	Grupos de edad	Número de casos 2005	Número de casos 2006	Número de casos 2007	Número de casos 2008	Número de casos 2009	Número de casos 2010	Número de casos 2011	Número de casos 2012	Número de casos 2013	Número de casos 2014	Número de casos 2015	Número de casos 2016	Número de casos 2017	Número de casos 2018
síndrome de muerte súbita infantil	Menores de 5 años	0	0	0	0	0	0	0	0	0	0	0	0	0	0
	Entre 1 y 4 años	0	0	0	0	0	0	0	0	0	0	0	0	0	0
	Menores de 1 año	0	0	0	0	0	0	0	0	0	0	0	0	0	0
Síntomas y hallazgos otros síntomas, signos y hallazgos anormales clínicos y de laboratorio.	Menores de 5 años	0	0	0	0	0	0	0	0	0	0	0	0	0	0
	Entre 1 y 4 años	0	0	0	0	0	0	0	0	0	0	0	0	0	0
	Menores de 1 año	0	0	0	0	0	0	0	0	0	0	0	0	0	0

Fuente: Bodega de Datos de SISPRO-minsalud.gov.co/sites/rid/Lists/BibliotecaDigital/RIDE/VS/ED/PSP/bases-datos-externas-actualizacion-asis-2020


### Subgrupo de causas externas de morbilidad y mortalidad

En este grupo el municipio de Palestina Huila notificó una mortalidad por accidente de transporte en menor de 1 año en 2011, un accidente que obstruye la respiración en menor de un año en 2006, y por todas las demás causas externas en menores entre 1 a 4 años dos casos.



LO HICIMOS BIEN, LO HAREMOS MEJOR

Sitio Web: [www.palestina-huila.gov.co](http://www.palestina-huila.gov.co) e-mail:  
[secretariadegobierno@palestina-huila.gov.co](mailto:secretariadegobierno@palestina-huila.gov.co)  
 Commutator: (57) (8) 8315647 Ext. 102 Fax: 106. Celular  
 3164783939  
 Calle 3 No. 3 – 52


	<b>MUNICIPIO DE PALESTINA</b> <b>NIT. 891.102.764-1</b>		Código: F-SG-030
			Fecha: 01-abril-2015
	<b>ALCALDIA MUNICIPAL PALESTINA</b>		Versión No. 1.0
			Página 112 de 200

**Tabla 50. Número de casos de mortalidad infantil y niñez por causas externas de morbilidad y mortalidad, Municipio de Palestina Huila, 2005 – 2018.**

Subgrupos de causas de muerte según lista de tabulación para la mortalidad infantil y del niño (67 causas)	Grupos de edad	Número de casos 2005	Número de casos 2006	Número de casos 2007	Número de casos 2008	Número de casos 2009	Número de casos 2010	Número de casos 2011	Número de casos 2012	Número de casos 2013	Número de casos 2014	Número de casos 2015	Número de casos 2016	Número de casos 2017	Número de casos 2018
Accidentes de transporte (V01-V99)	Menores de 5 años	0	0	0	0	0	0	1	0	0	0	0	0	0	0
	Entre 1 y 4 años	0	0	0	0	0	0	0	0	0	0	0	0	0	0
	Menores de 1 año	0	0	0	0	0	0	1	0	0	0	0	0	0	0
Ahogamiento y sumersión accidentales	Menores de 5 años	0	0	0	0	0	0	0	0	0	0	0	0	0	0
	Entre 1 y 4 años	0	0	0	0	0	0	0	0	0	0	0	0	0	0
	Menores de 1 año	0	0	0	0	0	0	0	0	0	0	0	0	0	0
Otros accidentes que obstruyen la respiración	Menores de 5 años	0	1	0	0	0	0	0	0	0	0	0	0	0	0
	Entre 1 y 4 años	0	0	0	0	0	0	0	0	0	0	0	0	0	0
	Menores de 1 año	0	1	0	0	0	0	0	0	0	0	0	0	0	0



LO HICIMOS BIEN, LO HAREMOS MEJOR


	<b>MUNICIPIO DE PALESTINA</b> <b>NIT. 891.102.764-1</b>										Código: F-SG-030				
											Fecha: 01-abril-2015				
	<b>ALCALDIA MUNICIPAL PALESTINA</b>										Versión No. 1.0				
											Página 113 de 200				

Exposición al humo, fuego y llamas	Menores de 5 años	0	0	0	0	0	0	0	0	0	0	0	0	0	0
	Entre 1 y 4 años	0	0	0	0	0	0	0	0	0	0	0	0	0	0
	Menores de 1 año	0	0	0	0	0	0	0	0	0	0	0	0	0	0
Envenenamiento accidental por exposición a sustancias nocivas	Menores de 5 años	0	0	0	0	0	0	0	0	0	0	0	0	0	0
	Menores de 1 año	0	0	0	0	0	0	0	0	0	0	0	0	0	0
	Menores de 5 años	0	0	0	0	0	0	0	0	0	0	0	0	0	0
Todas las demás causas externas	Menores de 5 años	0	0	1	0	0	0	0	0	0	0	0	0	0	0
	Entre 1 y 4 años	0	0	1	0	0	0	0	0	0	0	0	0	0	0
	Menores de 1 año	0	0	0	0	0	0	0	0	0	0	0	0	0	0


Fuente: Bodega de Datos de SISPRO-  
minsalud.gov.co/sites/rid/Lists/BibliotecaDigital/RIDE/VS/ED/PSP/bases-datos-externas-  
actualizacion-asis-2020

**Tabla 51. Número de casos de mortalidad infantil y niñez por causas externas de morbilidad y mortalidad, en los niños del municipio de Palestina Huila, 2005 – 2018.**

Subgrupos de causas de muerte según lista de tabulación para la mortalidad infantil y del niño (67 causas)	Grupos de edad	Número de casos 2005	Número de casos 2006	Número de casos 2007	Número de casos 2008	Número de casos 2009	Número de casos 2010	Número de casos 2011	Número de casos 2012	Número de casos 2013	Número de casos 2014	Número de casos 2015	Número de casos 2016	Número de casos 2017	Número de casos 2018
Accidentes de transporte (V01-V99)	Menores de 5 años	0	0	0	0	0	0	1	0	0	0	0	0	0	0



LO HICIMOS BIEN, LO HAREMOS MEJOR

	<b>MUNICIPIO DE PALESTINA</b> <b>NIT. 891.102.764-1</b>										Código: F-SG-030				
											Fecha: 01-abril-2015				
	<b>ALCALDIA MUNICIPAL PALESTINA</b>										Versión No. 1.0				
											Página 114 de 200				

	Entre 1 y 4 años	0	0	0	0	0	0	0	0	0	0	0	0	0	0
	Menores de 1 año	0	0	0	0	0	0	1	0	0	0	0	0	0	0
Ahogamiento y sumersión accidentales	Menores de 5 años	0	0	0	0	0	0	0	0	0	0	0	0	0	0
	Entre 1 y 4 años	0	0	0	0	0	0	0	0	0	0	0	0	0	0
	Menores de 1 año	0	0	0	0	0	0	0	0	0	0	0	0	0	0
Otros accidentes que obstruyen la respiración	Menores de 5 años	0	1	0	0	0	0	0	0	0	0	0	0	0	0
	Entre 1 y 4 años	0	0	0	0	0	0	0	0	0	0	0	0	0	0
	Menores de 1 año	0	1	0	0	0	0	0	0	0	0	0	0	0	0
Exposición al humo, fuego y llamas	Menores de 5 años	0	0	0	0	0	0	0	0	0	0	0	0	0	0
	Entre 1 y 4 años	0	0	0	0	0	0	0	0	0	0	0	0	0	0
	Menores de 1 año	0	0	0	0	0	0	0	0	0	0	0	0	0	0
Envenenamiento accidental por, y a sustancias nocivas	Menores de 5 años	0	0	0	0	0	0	0	0	0	0	0	0	0	0
	Menores de 1 año	0	0	0	0	0	0	0	0	0	0	0	0	0	0
	Menores de 5 años	0	0	0	0	0	0	0	0	0	0	0	0	0	0



LO HICIMOS BIEN, LO HAREMOS MEJOR



	<b>MUNICIPIO DE PALESTINA</b> <b>NIT. 891.102.764-1</b>										Código: F-SG-030				
											Fecha: 01-abril-2015				
	<b>ALCALDIA MUNICIPAL PALESTINA</b>										Versión No. 1.0				
											Página 115 de 200				

Todas las demás causas externas	Menores de 5 años	0	0	1	0	0	0	0	0	0	0	0	0	0	0
	Entre 1 y 4 años	0	0	1	0	0	0	0	0	0	0	0	0	0	0
	Menores de 1 año	0	0	0	0	0	0	0	0	0	0	0	0	0	0

Fuente: Bodega de Datos de SISPRO-minsalud.gov.co/sites/rid/Lists/BibliotecaDigital/RIDE/VS/ED/PSP/bases-datos-externas-actualizacion-asis-2020

**Tabla 52. Número de casos de mortalidad infantil y niñez por causas externas de morbilidad y mortalidad, en las niñas del municipio de Palestina Huila, 2005 – 2018.**

Subgrupos de causas de muerte según lista de tabulación para la mortalidad infantil y del niño (67 causas)	Grupos de edad	Número de casos 2005	Número de casos 2006	Número de casos 2007	Número de casos 2008	Número de casos 2009	Número de casos 2010	Número de casos 2011	Número de casos 2012	Número de casos 2013	Número de casos 2014	Número de casos 2015	Número de casos 2016	Número de casos 2017	Número de casos 2018
Accidentes de transporte (V01-V99)	Menores de 5 años	0	0	0	0	0	0	0	0	0	0	0	0	0	0
	Entre 1 y 4 años	0	0	0	0	0	0	0	0	0	0	0	0	0	0
	Menores de 1 año	0	0	0	0	0	0	0	0	0	0	0	0	0	0
Ahogamiento y sumersión accidental	Menores de 5 años	0	0	0	0	0	0	0	0	0	0	0	0	0	0
	Entre 1 y 4 años	0	0	0	0	0	0	0	0	0	0	0	0	0	0



LO HICIMOS BIEN, LO HAREMOS MEJOR

Sitio Web: [www.palestina-huila.gov.co](http://www.palestina-huila.gov.co) e-mail: [secretariadegobierno@palestina-huila.gov.co](mailto:secretariadegobierno@palestina-huila.gov.co)  
 Commutator: (57) (8) 8315647 Ext. 102 Fax: 106. Celular 3164783939  
 Calle 3 No. 3 – 52

	<b>MUNICIPIO DE PALESTINA</b> <b>NIT. 891.102.764-1</b>										Código: F-SG-030				
											Fecha: 01-abril-2015				
	<b>ALCALDIA MUNICIPAL PALESTINA</b>										Versión No. 1.0				
											Página 116 de 200				


	Menores de 1 año	0	0	0	0	0	0	0	0	0	0	0	0	0	0
Otros accidentes que obstruyen la respiración	Menores de 5 años	0	0	0	0	0	0	0	0	0	0	0	0	0	0
	Entre 1 y 4 años	0	0	0	0	0	0	0	0	0	0	0	0	0	0
	Menores de 1 año	0	0	0	0	0	0	0	0	0	0	0	0	0	0
Exposición al humo, fuego y llamas	Menores de 5 años	0	0	0	0	0	0	0	0	0	0	0	0	0	0
	Entre 1 y 4 años	0	0	0	0	0	0	0	0	0	0	0	0	0	0
	Menores de 1 año	0	0	0	0	0	0	0	0	0	0	0	0	0	0
Envenenamiento accidental por exposición a sustancias nocivas	Menores de 5 años	0	0	0	0	0	0	0	0	0	0	0	0	0	0
	Menores de 1 año	0	0	0	0	0	0	0	0	0	0	0	0	0	0
	Menores de 5 años	0	0	0	0	0	0	0	0	0	0	0	0	0	0
	Menores de 1 año	0	0	0	0	0	0	0	0	0	0	0	0	0	0
Todas las demás causas externas	Menores de 5 años	0	0	0	0	0	0	0	0	0	0	0	0	0	0
	Entre 1 y 4 años	0	0	0	0	0	0	0	0	0	0	0	0	0	0
	Menores de 1 año	0	0	0	0	0	0	0	0	0	0	0	0	0	0
	Menores de 1 año	0	0	0	0	0	0	0	0	0	0	0	0	0	0

Fuente: Bodega de Datos de SISPRO-  
minsalud.gov.co/sites/rid/Lists/BibliotecaDigital/RIDE/VS/ED/PSP/bases-datos-externas-actualizacion-asis-2020.



LO HICIMOS BIEN, LO HAREMOS MEJOR

Sitio Web: [www.palestina-huila.gov.co](http://www.palestina-huila.gov.co) e-mail:  
[secretariadegobierno@palestina-huila.gov.co](mailto:secretariadegobierno@palestina-huila.gov.co)  
Commutator: (57) (8) 8315647 Ext. 102 Fax: 106. Celular  
3164783939  
Calle 3 No. 3 – 52

	<b>MUNICIPIO DE PALESTINA</b> <b>NIT. 891.102.764-1</b>	<b>Código: F-SG-030</b>
		<b>Fecha: 01-abril-2015</b>
	<b>ALCALDIA MUNICIPAL PALESTINA</b>	<b>Versión No. 1.0</b>
		<b>Página 60 de 200</b>

### **Mortalidad por síndrome respiratorio agudo Grave.**

En el municipio de Palestina en todos los periodos analizados se ha presentado un total 10 muertes por síndrome respiratorio agudo grave, siendo el año 2015,2016,2017 los periodos con más caso de mortalidad por esta causa, y en el 2018 se presentó una muerte por esta enfermedad.

**Tabla 53. Número de casos de mortalidad infantil y niñez por síndrome respiratorio agudo Palestina Huila, 2005 – 2018.**

mortalidad infantil y del niño por síndrome respiratorio agudo grave	Grupos de edad	Número de casos 2005	Número de casos 2006	Número de casos 2007	Número de casos 2008	Número de casos 2009	Número de casos 2010	Número de casos 2011	Número de casos 2012	Número de casos 2013	Número de casos 2014	Número de casos 2015	Número de casos 2016	Número de casos 2017	Número de casos 2018
síndrome respiratorio agudo grave	Menores de 5 años	0	0	1	1	0	1	0	0	0	0	2	2	2	1
	Entre 1 y 4 años	0	0	0	0	0	1	0	0	0	0	1	1	1	1
	Menores de 1 año	0	0	1	0	0	0	0	0	0	0	1	1	1	0

Fuente: Bodega de Datos de SISPRO-minsalud.gov.co/sites/rid/Lists/BibliotecaDigital/RIDE/VS/ED/PSP/bases-datos-externas-actualizacion-asis-2020.


### **2.1.3. Análisis de mortalidad relacionada con salud Mental.**

Como forma de promover la salud mental y mitigar el impacto de los trastornos mentales, se incluye este nuevo tema en análisis de situación en salud. A las enfermedades mentales no se les ha brindado la importancia necesaria, sin embargo, las actuales cifras crean la necesidad de ofrecer a la población del territorio Nacional un abordaje de derechos en salud mental y



LO HICIMOS BIEN, LO HAREMOS MEJOR

Sitio Web: [www.palestina-huila.gov.co](http://www.palestina-huila.gov.co) e-mail:  
[secretariadegobierno@palestina-huila.gov.co](mailto:secretariadegobierno@palestina-huila.gov.co)  
 Commutator: (57) (8) 8315647 Ext. 102 Fax: 106. Celular  
 3164783939  
 Calle 3 No. 3 – 52

	<b>MUNICIPIO DE PALESTINA</b> <b>NIT. 891.102.764-1</b>	<b>Código: F-SG-030</b>
		<b>Fecha: 01-abril-2015</b>
	<b>ALCALDIA MUNICIPAL PALESTINA</b>	<b>Versión No. 1.0</b>
		<b>Página 61 de 200</b>

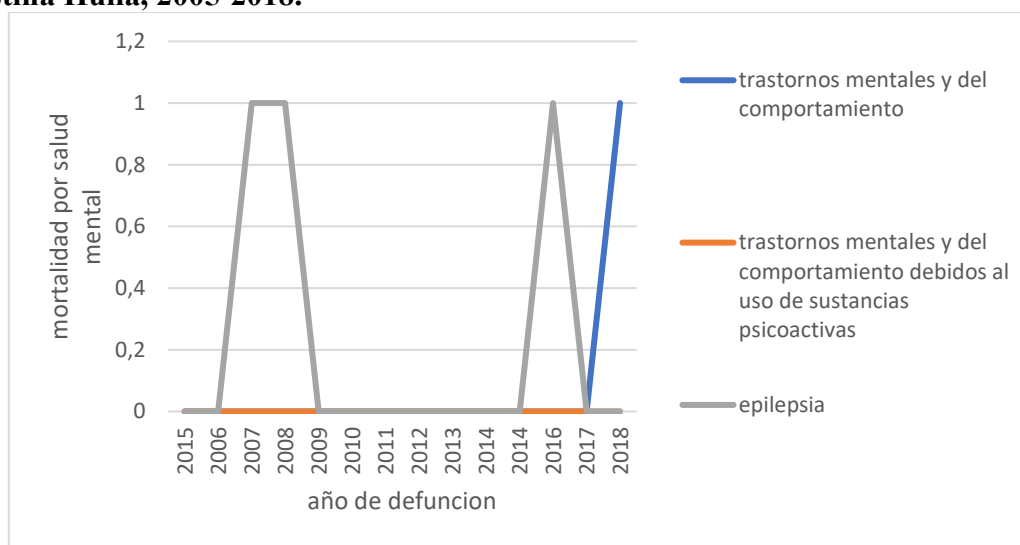
priorizando los determinantes sociales de la salud que están fuertemente relacionados con el desarrollo de estas patologías.

Por el impacto que tiene la salud mental en población, se generaron política para que esta sea una atención prioritaria en la comunidad, encontramos la salud mental en el marco del plan decenal de salud 2012-2021 como una dimensión prioritaria donde se resalta la convivencia social y el bienestar mental, de igual forma en la ley 1616 2013 donde se reconoce a la salud mental como un derecho fundamental y que es de obligatorio cumplimiento en los temas de salud pública.

Por lo anterior se realizará un análisis de mortalidad en salud mental del municipio de Palestina Huila, donde se tendrán en cuenta las patologías de: trastornos mentales y del comportamiento, trastornos mentales y del comportamiento debidos al uso de sustancias psicoactivas (SPA) y epilepsia.

En el municipio de palestina la mayor carga de mortalidad está relacionada con epilepsia con un caso en los años 2007, 2008, 2016, en el periodo analizado se presentó un caso de mortalidad asociado a los trastornos mentales y del comportamiento.

**Figura 31. Mortalidad general relacionada con Salud Mental en el municipio de Palestina Huila, 2005-2018.**




Fuente: Bodega de Datos de SISPRO-minsalud.gov.co/sites/rid/Lists/BibliotecaDigital/RIDE/VS/ED/PSP/bases-datos-externas-actualizacion-asis-2020



LO HICIMOS BIEN, LO HAREMOS MEJOR

Sitio Web: [www.palestina-huila.gov.co](http://www.palestina-huila.gov.co) e-mail: [secretariadegobierno@palestina-huila.gov.co](mailto:secretariadegobierno@palestina-huila.gov.co)  
 Commutator: (57) (8) 8315647 Ext. 102 Fax: 106. Celular 3164783939  
 Calle 3 No. 3 – 52

	<b>MUNICIPIO DE PALESTINA</b> <b>NIT. 891.102.764-1</b>	<b>Código: F-SG-030</b>
		<b>Fecha: 01-abril-2015</b>
	<b>ALCALDIA MUNICIPAL PALESTINA</b>	<b>Versión No. 1.0</b>
		<b>Página 62 de 200</b>

En la población masculina del municipio de Palestina se presentó un caso asociado con trastornos mentales y del comportamiento, trastornos mentales y es el primer caso reportado en todos los periodos analizados.

**Figura 31. Mortalidad en los hombres relacionada con los trastornos mentales y del comportamiento en el municipio de Palestina Huila, 2005-2018.**




Fuente: Bodega de Datos de SISPRO-minsalud.gov.co/sites/rid/Lists/BibliotecaDigital/RIDE/VS/ED/PSP/bases-datos-externas-actualizacion-asis-2020

En las mujeres no se ha presentado casos de mortalidad asociados a trastornos mentales en ninguno de los años que se han analizados.



LO HICIMOS BIEN, LO HAREMOS MEJOR

Sitio Web: [www.palestina-huila.gov.co](http://www.palestina-huila.gov.co) e-mail:  
[secretariadegobierno@palestina-huila.gov.co](mailto:secretariadegobierno@palestina-huila.gov.co)  
 Commutator: (57) (8) 8315647 Ext. 102 Fax: 106. Celular  
 3164783939  
 Calle 3 No. 3 – 52

	<b>MUNICIPIO DE PALESTINA</b> <b>NIT. 891.102.764-1</b>	<b>Código: F-SG-030</b>
		<b>Fecha: 01-abril-2015</b>
	<b>ALCALDIA MUNICIPAL PALESTINA</b>	<b>Versión No. 1.0</b>
		<b>Página 63 de 200</b>

**Figura 33. Mortalidad en las mujeres relacionada con los trastornos mentales y del comportamiento en el municipio de Palestina Huila, 2005-2018.**



Fuente: Bodega de Datos de SISPRO-  
[minsulad.gov.co/sites/rid/Lists/BibliotecaDigital/RIDE/VS/ED/PSP/bases-datos-externas-actualizacion-asis-2020](http://minsulad.gov.co/sites/rid/Lists/BibliotecaDigital/RIDE/VS/ED/PSP/bases-datos-externas-actualizacion-asis-2020)

En el municipio de palestina no se ha presentado mortalidad relacionada con trastornos mentales y del comportamiento asociados al uso de sustancias psicoactivas ni en la población masculina periodo analizado de 2005 a 2018.

**Figura 34. Mortalidad en los hombres relacionada con los trastornos mentales y del comportamiento por consumo de SPA en el municipio de Palestina Huila, 2005-2018.**




Fuente: Bodega de Datos de SISPRO- [insalud.gov.co/sites/rid/Lists/BibliotecaDigital/RIDE/VS/ED/PSP/bases-datos-externas-actualizacion-asis-2020](http://insalud.gov.co/sites/rid/Lists/BibliotecaDigital/RIDE/VS/ED/PSP/bases-datos-externas-actualizacion-asis-2020)

En el municipio de palestina no se ha presentado mortalidad relacionada con trastornos mentales y del comportamiento asociados al uso de sustancias psicoactivas en la población masculina periodo analizado de 2005 a 2018.



LO HICIMOS BIEN, LO HAREMOS MEJOR

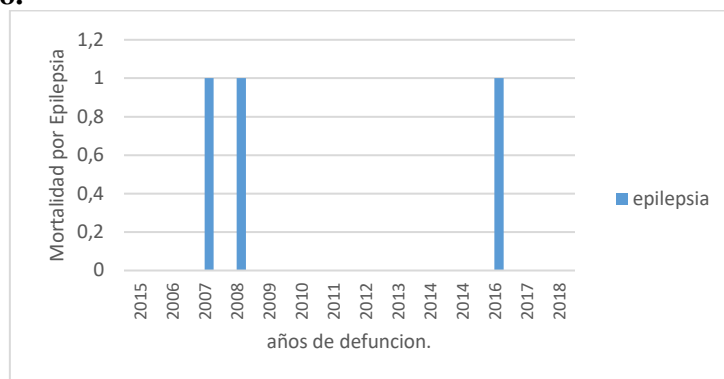
	<b>MUNICIPIO DE PALESTINA</b> <b>NIT. 891.102.764-1</b>	Código: F-SG-030
		Fecha: 01-abril-2015
	<b>ALCALDIA MUNICIPAL PALESTINA</b>	Versión No. 1.0
		Página 64 de 200

**Figura 35. Mortalidad en las mujeres relacionada con los trastornos mentales y del comportamiento por consumo SPA en el municipio de Palestina Huila, 2005-2018.**



En el municipio de palestina se ha presentado mortalidad por epilepsia en los años 2007, 2008 y 2019, hasta el momento se mantiene la tendencia.

**Figura 36. Mortalidad general relacionada con Epilepsia en el municipio de Palestina Huila, 2005-2018.**




Fuente: Bodega de Datos de SISPRO-minsalud.gov.co/sites/rid/Lists/BibliotecaDigital/RIDE/VS/ED/PSP/bases-datos-externas-actualizacion-asis-2020

En el año 2007 se presentó una mortalidad relacionado con Epilepsia en el municipio de Palestina Huila en la población Masculina, desde entonces no se ha reportado otra defunción asociada a esta enfermedad.

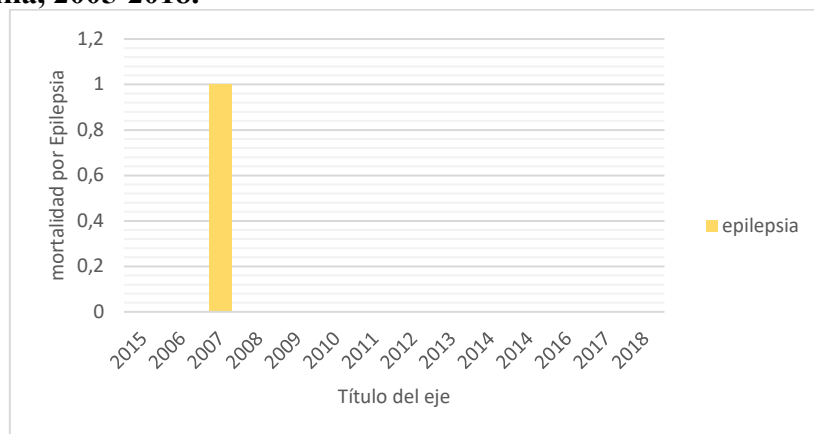


LO HICIMOS BIEN, LO HAREMOS MEJOR

Sitio Web: [www.palestina-huila.gov.co](http://www.palestina-huila.gov.co) e-mail: [secretariadegobierno@palestina-huila.gov.co](mailto:secretariadegobierno@palestina-huila.gov.co)  
 Commutator: (57) (8) 8315647 Ext. 102 Fax: 106. Celular 3164783939  
 Calle 3 No. 3 – 52

	<b>MUNICIPIO DE PALESTINA</b> <b>NIT. 891.102.764-1</b>	Código: F-SG-030
		Fecha: 01-abril-2015
	<b>ALCALDIA MUNICIPAL PALESTINA</b>	Versión No. 1.0
		Página 65 de 200

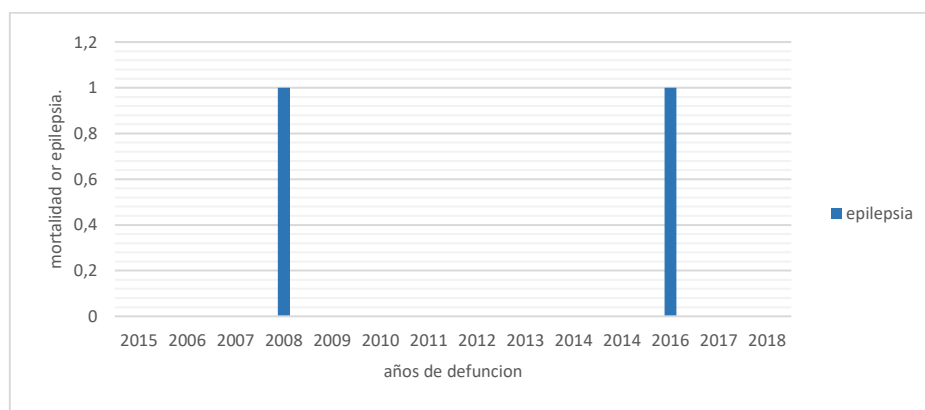
**Figura 37. Mortalidad en los hombres relacionada con Epilepsia en el municipio de Palestina Huila, 2005-2018.**



Fuente: Bodega de Datos de SISPRO-minsalud.gov.co/sites/rid/Lists/BibliotecaDigital/RIDE/VS/ED/PSP/bases-datos-externas-actualizacion-asis-2020

En la población femenina se reportaron casos de mortalidad por Epilepsia en los años 2008 y 2016, desde entonces no presentamos decesos por esta causa en municipio de Palestina.

**Figura 38. Mortalidad en las mujeres relacionada con Epilepsia en el municipio de Palestina Huila, 2005-2018.**




Fuente: Bodega de Datos de SISPRO-minsalud.gov.co/sites/rid/Lists/BibliotecaDigital/RIDE/VS/ED/PSP/bases-datos-externas-actualizacion-asis-2020



LO HICIMOS BIEN, LO HAREMOS MEJOR

Sitio Web: [www.palestina-huila.gov.co](http://www.palestina-huila.gov.co) e-mail:  
[secretariadegobierno@palestina-huila.gov.co](mailto:secretariadegobierno@palestina-huila.gov.co)  
 Commutator: (57) (8) 8315647 Ext. 102 Fax: 106. Celular  
 3164783939  
 Calle 3 No. 3 – 52



	<b>MUNICIPIO DE PALESTINA</b> <b>NIT. 891.102.764-1</b>	Código: F-SG-030
		Fecha: 01-abril-2015
	<b>ALCALDIA MUNICIPAL PALESTINA</b>	Versión No. 1.0
		Página 66 de 200

#### **2.1.4. Análisis de mortalidad relacionada por Covid-19.**

Por la declaración de una nueva pandemia posterior a la propagación de un virus desconocido como es el SARCoV-2 que genero gran sosiego en la sociedad por sus estragos a nivel de la salud pública, económica y que hasta hoy ha cobrado gran número de vidas.

Este nuevo virus de fácil transmisión se describe que su propagación se da por la expansión de gotículas que salen de la nariz o la boca al estornudar y que esta persona es portadora del virus, se conoce que su sintomatología es muy inespecífica sin embargo se puede cursar por fiebre, escalofríos dolor muscular y desarrollar neumonías y complicación cardiorrespiratorios que pueden desencadenar en la muerte.

Declara la calamidad de salud pública se hace necesaria incluir la mortalidad por este nuevo virus en los análisis de situación en salud del municipio de Palestina.

#### **Estructura de mortalidad por Covid-19**

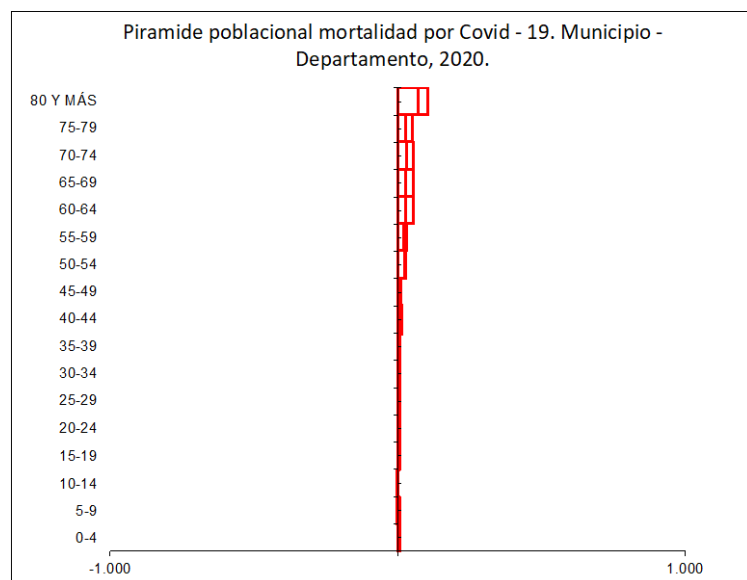
Se registra una mortalidad de 3 personas en municipio de palestina a causa de nuevo virus, observamos que la población adulta es la más afectada, al ser esta población más vulnerable por presentar posible factores de riesgo que empeoran su pronóstico, se documenta que la niños y los jóvenes son el grupo población menos vulnerable para desarrollar efecto grave de la enfermedad, respecto a los datos departamentales se observa que la población masculina es la más impactada por el virus con una mortalidad de 425 hombre y siendo la población adulta la más afectada, sin embargo en la población de primera infancia ha presentado 4 casos de mortalidad a causa del Covid-19.



LO HICIMOS BIEN, LO HAREMOS MEJOR

	<b>MUNICIPIO DE PALESTINA</b> <b>NIT. 891.102.764-1</b>	<b>Código: F-SG-030</b>
		<b>Fecha: 01-abril-2015</b>
	<b>ALCALDIA MUNICIPAL PALESTINA</b>	<b>Versión No. 1.0</b>
		<b>Página 67 de 200</b>

**Figura 39** pirámide poblacional de la mortalidad por COVID – 19, Palestina Huila en el año 2020.



Fuente: Bodega de Datos de SISPRO-  
 minsalud.gov.co/sites/rid/Lists/BibliotecaDigital/RIDE/VS/ED/PSP/bases-datos-externas-  
 actualizacion-asis-2020


### Otros indicadores de Covid-19.

Para el departamento del huila se documenta un total de 674 casos de mortalidad por SarCov-2, cifra que aumenta día a día por la fácil propagación de este virus, y por ausencia de medidas de prevención en la población, causando un impacto principalmente en la población adulta con factores de riesgo que aumenta el porcentaje de presentar sintomatología de gravedad.



LO HICIMOS BIEN, LO HAREMOS MEJOR

Sitio Web: [www.palestina-huila.gov.co](http://www.palestina-huila.gov.co) e-mail:  
[secretariadegobierno@palestina-huila.gov.co](mailto:secretariadegobierno@palestina-huila.gov.co)  
 Commutator: (57) (8) 8315647 Ext. 102 Fax: 106. Celular  
 3164783939  
 Calle 3 No. 3 – 52

	<b>MUNICIPIO DE PALESTINA</b> <b>NIT. 891.102.764-1</b>	<b>Código: F-SG-030</b>
		<b>Fecha: 01-abril-2015</b>
	<b>ALCALDIA MUNICIPAL PALESTINA</b>	<b>Versión No. 1.0</b>
		<b>Página 68 de 200</b>

**Tabla 54. Otros índices demográficos de Covid-19, Palestina Huila,2020**

Índice Demográfico	2020	
	Municipio	Departamento
<b>Población total</b>	3	684
<b>Población Masculina</b>	1	425
<b>Población femenina</b>	2	259
<b>Relación hombres: mujer</b>	50,00	164
<b>Razón niños: mujer</b>	0	16
<b>Índice de infancia</b>	133	0
<b>Índice de juventud</b>	33	3
<b>Índice de vejez</b>	100	73
<b>índice de envejecimiento</b>	0	12500
<b>índice demográfico de dependencia</b>	300,00	169,60
<b>índice de dependencia infantil</b>	0,00	1,60
<b>índice de dependencia mayores</b>	300,00	168,00
<b>índice de Friz</b>	0	16,98

Fuente: Bodega de Datos de SISPRO-minsalud.gov.co/sites/rid/Lists/BibliotecaDigital/RIDE/VS/ED/PSP/bases-datos-externas-actualizacion-asis-2020


**Tabla 55. Interpretación índices demográficos de Covid-19, Palestina Huila,2020**

Índices demográficos	Interpretación
Relación hombres/mujer	En el Municipio para el año 2020 por cada 50 muertes por COVID -19 en hombres, había 100 muertes de mujeres por COVID - 19, mientras que para el departamento en el año 2020 por cada 164 muertes por COVID-19 en hombres, había 100 muertes por COVID - 19 en mujeres
Razón niños mujer	
índice de infancia	En el Municipio en el año 2020 de 100 muertes por COVID-19, 133 correspondían a población hasta los 14 años, mientras que en el Departamento para el año 2020 las muertes en este grupo poblacional fueron de 0



LO HICIMOS BIEN, LO HAREMOS MEJOR

Sitio Web: [www.palestina-huila.gov.co](http://www.palestina-huila.gov.co) e-mail:  
[secretariadegobierno@palestina-huila.gov.co](mailto:secretariadegobierno@palestina-huila.gov.co)  
 Commutator: (57) (8) 8315647 Ext. 102 Fax: 106. Celular  
 3164783939  
 Calle 3 No. 3 – 52

	<b>MUNICIPIO DE PALESTINA</b> <b>NIT. 891.102.764-1</b>	<b>Código: F-SG-030</b>
		<b>Fecha: 01-abril-2015</b>
	<b>ALCALDIA MUNICIPAL PALESTINA</b>	<b>Versión No. 1.0</b>
		<b>Página 69 de 200</b>

índice de juventud	En el Municipio en el año 2020 de 100 muertes por COVID - 19, 33 correspondían a muertes en población de 15 a 29 años, mientras que en el Departamento en el año 2020 las muertes por este mismo evento en el grupo poblacional fueron de 3
índice de vejez	En el Municipio en el año 2020 de 100 muertes por COVID -19, 100 correspondían a población de 65 años y más, mientras que en el Departamento en el año 2020 las muertes por este mismo evento en este grupo poblacional fueron de 73
índice de envejecimiento	
índice demográfico de dependencia	En el Municipio de 100 muertes por COVID - 19 entre los 15 a 64 años, hubo 300 muertes por la misma causa en menores de 15 años o de 65 años y más (dependientes) , mientras que en el Departamento en este grupo poblacional se presentaron 170 muertes por COVID - 19
índice de dependencia infantil	En el Municipio 0 personas menores de 15 años murieron por COVID - 19, dependían de 100 personas entre los 15 a 64 años que murieron por la misma causa, mientras que en el Departamento fue de 2 muertes
índice de dependencia mayores	En el Municipio por cada 300 muertes por COVID - 19 en personas de 65 años y más, dependían de 100 personas entre los 15 a 64 años, mientras que en el Departamento fue de 168 personas
Índice de Friz	Representa el porcentaje de muertes por COVID - 19 en población menor de 20 años (entre 0 y 19 años), con respecto al grupo de población de edades comprendidas entre los 30 y los 49 años. Cuando este índice supera el valor de 160 se considera que la población fallecida por COVID - 19 estudiada es joven, mientras que si resulta inferior a 60 se considera una población fallecida por COVID - 19 envejecida.


### Comorbilidades de las mortalidades por COVID – 19

La identificación oportuna de las comorbilidades en la población permite crear perfiles de riesgo y de esta forma orientar las estrategias de prevención de contagio y autocuidado, de esta manera se busca impactar en la disminución de la mortalidad por SARCoV-2, por otra



LO HICIMOS BIEN, LO HAREMOS MEJOR

Sitio Web: [www.palestina-huila.gov.co](http://www.palestina-huila.gov.co) e-mail:  
[secretariadegobierno@palestina-huila.gov.co](mailto:secretariadegobierno@palestina-huila.gov.co)  
 Commutator: (57) (8) 8315647 Ext. 102 Fax: 106. Celular  
 3164783939  
 Calle 3 No. 3 – 52

	<b>MUNICIPIO DE PALESTINA</b> <b>NIT. 891.102.764-1</b>	<b>Código: F-SG-030</b>
		<b>Fecha: 01-abril-2015</b>
	<b>ALCALDIA MUNICIPAL PALESTINA</b>	<b>Versión No. 1.0</b>
		<b>Página 70 de 200</b>

parte, conocer las posibles comorbilidades permite orientar los tratamiento médicos y lograr una recuperación exitosa de la enfermedad. De acuerdo con los reportes de mortalidad se evidencia que en departamento del total de la población que murió por esta enfermedad ,28 personas padecían una comorbilidad descrita como asma, y en municipio de palestina de las 3 defunciones por este virus no se registró ninguna comorbilidad presente en las personas que fallecieron.

**Tabla 56. Comorbilidades de las mortalidades por COVID – 19 Palestina Huila,2020.**

Municipio	Tipo de Comorbilidad	Total Comorbilidad Municipio		Departamento	Tipo de Comorbilidad	Total Comorbilidad DPTO		Concentración Municipio
		2020	Proporción			2020	Proporción	
Palestina	Artritis		0,00	Huila	Artritis		0,00	0,00
	Asma		0,00		Asma	28	100,00	0,00
	Cáncer		0,00		Cáncer		0,00	0,00
	Comorbilidades (al menos una)		0,00		Comorbilidades (al menos una)		0,00	0,00
	Diabetes		0,00		Diabetes		0,00	0,00
	Enfermedades Huérfanas		0,00		Enfermedades Huérfanas		0,00	0,00
	EPOC		0,00		EPOC		0,00	0,00
	ERC		0,00		ERC		0,00	0,00
	Hipertensión		0,00		Hipertensión		0,00	0,00
	Sobrepeso y Obesidad		0,00		Sobrepeso y Obesidad		0,00	0,00
	Terapia Reemplazo Renal		0,00		Terapia Reemplazo Renal		0,00	0,00
	VIH		0,00		VIH		0,00	0,00
	Mayor de 59		0,00		Mayor de 59		0,00	0,00
	<b>Total</b>		0,00		<b>Total</b>	28	100,00	0,00

Fuente: Bodega de Datos de SISPRO- minsalud.gov.co/sites/rid/Lists/BibliotecaDigital/RIDE/VS/ED/PSP/bases-datos-externas-actualizacion-asis-2020

### Ámbito de atención de las mortalidades por COVID – 19

De acuerdo con las complicaciones que se presenten en el individuo al desarrollar la infección por COVID 19, el ámbito de atención puede ser muy variado, se describe que esta se puede brindar en: urgencias, hospitalización, unidad de cuidados intensivos, unidad de cuidados intermedios en consulta externa, entre otras. Para el caso del departamento de los 674 casos de mortalidad que se ha presentado por este virus, 167 individuos fueron atendidos en una unidad de cuidados intensivos, lo que refleja un alto nivel de complejidad por la infección, le sigue es servicio de hospitalización con 93 casos. Lo que genera una gran duda es la cantidad de población que queda por fuera, se desconoce dónde fue su atención o si por el contrario decidieron no acudir a un servicio de salud.



LO HICIMOS BIEN, LO HAREMOS MEJOR

Sitio Web: [www.palestina-huila.gov.co](http://www.palestina-huila.gov.co) e-mail:  
[secretariadegobierno@palestina-huila.gov.co](mailto:secretariadegobierno@palestina-huila.gov.co)  
 Commutator: (57) (8) 8315647 Ext. 102 Fax: 106. Celular  
 3164783939  
 Calle 3 No. 3 – 52

	<b>MUNICIPIO DE PALESTINA</b> <b>NIT. 891.102.764-1</b>	<b>Código: F-SG-030</b>
		<b>Fecha: 01-abril-2015</b>
	<b>ALCALDIA MUNICIPAL PALESTINA</b>	<b>Versión No. 1.0</b>
		<b>Página 71 de 200</b>

En el municipio de palestina, de los 3 casos de mortalidad que se presentaron, un de ellos fue atendido en una unidad de cuidado intensivos, los otros dos casos no reportan ámbito de atención.

**Tabla 57. Ámbito de atención de las mortalidades por COVID – 19, Palestina Huila, 2020.**

Municipio	Ámbito de atención de la mortalidad	Total de muertes según ámbito		Departamento	Ámbito de atención de la mortalidad	Total de muertes según ámbito de atención		Concentración de muertes según ámbito de atención - DPTO
		2020	Proporción			2020	Proporción	
Medellin	Consulta Externa	0	0	Antioquia	Consulta Externa	0	0	0,00
	Cuidado Intensivo	1	100		Cuidado Intensivo	167	47	0,01
	Cuidado Intermedio	0	0		Cuidado Intermedio	15	4	0,00
	Domiciliaria	0	0		Domiciliaria	7	2	0,00
	Hospitalización	0	0		Hospitalización	93	26	0,00
	No Reportado	0	0		No Reportado	55	16	0,00
	Otro	0	0		Otro	0	0	0,00
	Urgencias	0	0		Urgencias	16	5	0,00
<b>Total</b>		<b>1</b>	<b>0</b>	<b>Total</b>		<b>353</b>	<b>100</b>	<b>0,00</b>

Fuente: Bodega de Datos de SISPRO-minsalud.gov.co/sites/rid/Lists/BibliotecaDigital/RIDE/VS/ED/PSP/bases-datos-externas-actualizacion-asis-2020

### 2.1.5. Análisis de mortalidad materno – infantil y en la niñez.


Ahora después de identificar las causas de muerte que representa con mayor frecuencia en los niños, se realiza un análisis materno – infantil, se identifica los indicadores que generan una alarma para el municipio, esto se hace a través de la elaboración de una Tabla de semaforización y tendencia materno –infantil y niñez. Para estimar la razón de razones de la mortalidad materna y la razón de las tasas de mortalidad neonatal, de mortalidad infantil, de mortalidad en la niñez, de mortalidad por EDA, de mortalidad por IRA y mortalidad por desnutrición crónica en los menores de cinco años y también se calculan los intervalos de confianza al 95% utilizando el método de Rothman, K.J.; Greenland, S. El municipio de Palestina Huila utiliza como valor de referencia el departamento del Huila.

Se describe y analiza los indicadores de razón mortalidad materna, las razones tasas de mortalidad neonatal; mortalidad infantil ajustada; mortalidad en la niñez ajustada; mortalidad por IRA; mortalidad por EDA y mortalidad por desnutrición en el periodo de 2005 a 2018. Para la interpretación de los resultados se debe tener en cuenta que: Al estimar la razón de razones y las razones de tasas, se obtienen valores entre menos infinito y más infinito, donde la unidad representa ausencia de desigualdad; los valores por encima de uno indican que el



LO HICIMOS BIEN, LO HAREMOS MEJOR

Sitio Web: [www.palestina-huila.gov.co](http://www.palestina-huila.gov.co) e-mail:  
[secretariadegobierno@palestina-huila.gov.co](mailto:secretariadegobierno@palestina-huila.gov.co)  
 Commutator: (57) (8) 8315647 Ext. 102 Fax: 106. Celular  
 3164783939  
 Calle 3 No. 3 – 52

	<b>MUNICIPIO DE PALESTINA</b> <b>NIT. 891.102.764-1</b>	<b>Código: F-SG-030</b>
		<b>Fecha: 01-abril-2015</b>
	<b>ALCALDIA MUNICIPAL PALESTINA</b>	<b>Versión No. 1.0</b>
		<b>Página 72 de 200</b>

municipio de Palestina Huila presenta la peor situación que su referente el departamento del Huila y los valores menores de uno indican una mejor situación para el municipio con respecto al departamento.

Para evitar la clasificación erróneamente de las entidades territoriales, se utiliza la estimación de los intervalos de confianza al 95%, para identificar aquellos indicadores que se encuentran en peor o mejor situación con respecto a la unidad de referencia y la correspondiente semaforización.

**Amarillo:** Cuando la diferencia relativa es uno o el intervalo de confianza 95% atraviesa el uno, indica que no hay diferencias estadísticamente significativas entre el valor que toma el indicador en la región o departamento y el indicador nacional.

**Rojo:** Cuando la diferencia relativa es mayor de uno y el intervalo de confianza 95% no atraviesa el uno, indica que el indicador es significativamente más alto en la región o departamento comparado con el indicador nacional.

**Verde:** Cuando la diferencia relativa es menor de uno y el intervalo de confianza 95% no atraviesa el uno, indica que el indicador es significativamente más bajo en la región o departamento comparado con el indicador nacional.

También aparece graficado con flechas el comportamiento de cada indicador a partir del año 2005 hasta el año 2018.

↘ Indica que el indicador disminuyó con respecto al año anterior

↗ Indica que el indicador aumentó con respecto al año anterior


- Indica que el indicador se mantuvo igual con respecto al año anterior.

**Tabla 58. Semaforización y tendencia de la mortalidad materno – infantil y niñez, municipio de Palestina Huila, 2006- 2018.**



LO HICIMOS BIEN, LO HAREMOS MEJOR



	<b>MUNICIPIO DE PALESTINA</b> <b>NIT. 891.102.764-1</b>		<b>Código: F-SG-030</b>
			<b>Fecha: 01-abril-2015</b>
	<b>ALCALDIA MUNICIPAL PALESTINA</b>		<b>Versión No. 1.0</b>
			<b>Página 73 de 200</b>

Causa de muerte	Huila	Palestina	Comportamiento												
			2006	2007	2008	2009	2010	2011	2012	2013	2014	2015	2016	2017	2018
Razón de mortalidad materna	10,77	6,78	0,00	440,53	0,00	0,00	0,00	0,00	0,00	0,00	0,00	0,00	0,00	0,00	0,00
Tasa de mortalidad neonatal	6,78	14,85	3,88	4,41	18,02	8,47	0,00	0,00	8,00	4,37	9,13	11,43	0,00	4,55	14,85
Tasa de mortalidad infantil	10,07	14,85	11,63	4,41	22,52	16,95	4,61	8,40	8,00	8,73	9,13	11,43	0,00	13,64	14,85
Tasa de mortalidad en la niñez	12,70	19,80	11,63	17,62	22,52	16,95	4,61	8,40	16,00	8,73	13,70	11,43	4,74	18,18	19,80
Tasa de mortalidad por IRA en menores de cinco años	12,12	0,00	0,00	80,58	0,00	0,00	0,00	0,00	0,00	0,00	0,00	0,00	0,00	153,96	0,00
Tasa de mortalidad por EDA en menores de cinco años	0,87	0,00	0,00	0,00	0,00	0,00	0,00	79,49	0,00	0,00	0,00	0,00	0,00	0,00	0,00
Tasa de mortalidad por desnutrición en menores de cinco años	2,60	76,63	0,00	0,00	0,00	0,00	0,00	0,00	0,00	0,00	0,00	0,00	77,28	0,00	76,63


Fuente: Bodega de Datos de SISPRO-minsalud.gov.co/sites/rid/Lists/BibliotecaDigital/RIDE/VS/ED/PSP/bases-datos-externas-actualizacion-asis-2020

A partir de la Tabla de semaforización y tendencia de la mortalidad materno – infantil, se identifica los principales indicadores y el análisis de las causas de muerte que se encuentran en peor situación

### ***Mortalidad materna***

El municipio de Palestina Huila durante el periodo de estudio de los años 2006 a 2018 no presentó mortalidad materna, sin embargo en año 2007 presentó un pico superando la tasa del departamento, lo que genera una gran preocupación, sin embargo, en adelante la mortalidad se ha mantenido en cero.


**Figura 40. Razón de mortalidad materna, municipio de Palestina Huila, 2005 -2018.**

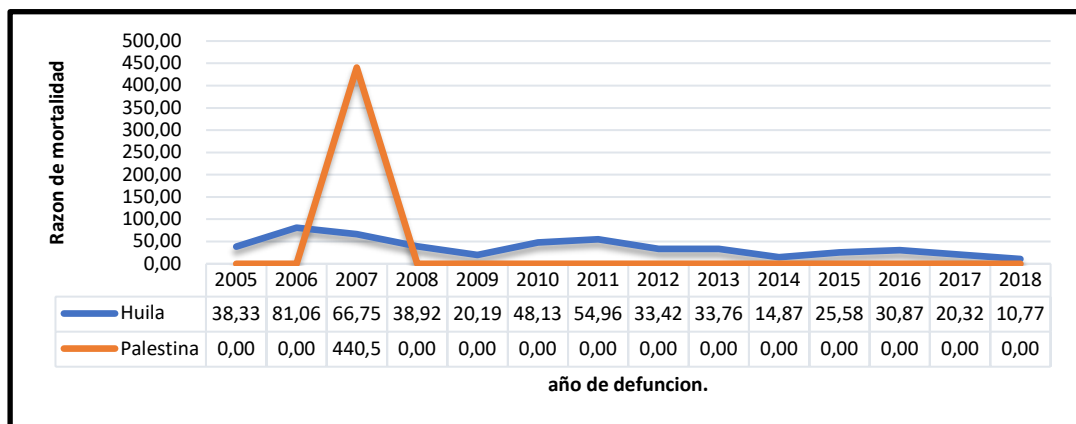


LO HICIMOS BIEN, LO HAREMOS MEJOR

Sitio Web: [www.palestina-huila.gov.co](http://www.palestina-huila.gov.co) e-mail:  
[secretariadegobierno@palestina-huila.gov.co](mailto:secretariadegobierno@palestina-huila.gov.co)  
 Commutator: (57) (8) 8315647 Ext. 102 Fax: 106. Celular  
 3164783939  
 Calle 3 No. 3 – 52



	<b>MUNICIPIO DE PALESTINA</b> <b>NIT. 891.102.764-1</b>	<b>Código: F-SG-030</b>
		<b>Fecha: 01-abril-2015</b>
	<b>ALCALDIA MUNICIPAL PALESTINA</b>	<b>Versión No. 1.0</b>
		<b>Página 74 de 200</b>

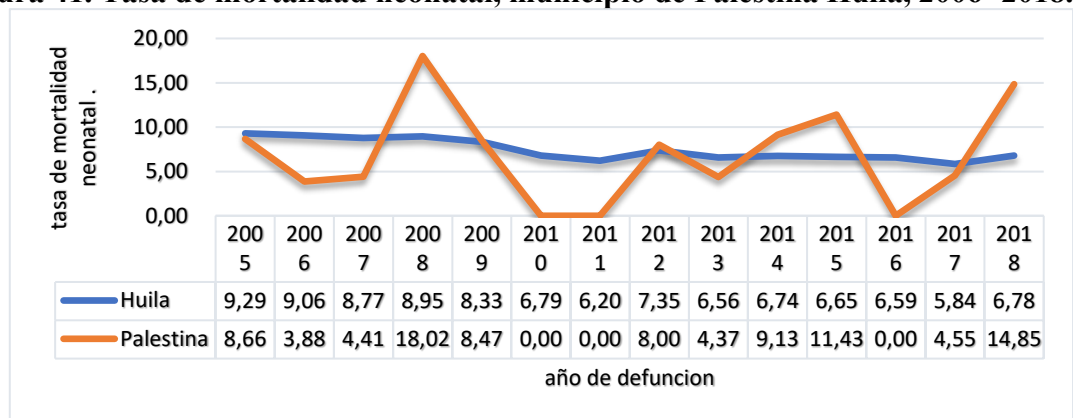


Fuente: Bodega de Datos de SISPRO- Minsalud.gov.co/sites/rid/Lists/BibliotecaDigital/RIDE/VS/ED/PSP/bases-datos-externas-actualizacion-asis-2020

### ***Mortalidad Neonatal***

En el periodo de estudio, el 2018 es segundo año con más casos de mortalidad en este grupo población, muy por encima de la tasa departamental, lo que generar la necesidad de identificar las posibles causas que están generando gran mortalidad y crear estrategias de forma articulada con la secretaria de salud, la alcaldía y el hospital del municipio y de esta manera disminuir el número de muertes.

**Figura 41. Tasa de mortalidad neonatal, municipio de Palestina Huila, 2006- 2018.**



Fuente: Bodega de Datos de SISPRO- insalud.gov.co/sites/rid/Lists/BibliotecaDigital/RIDE/VS/ED/PSP/bases-datos-externas-actualizacion-asis-2020

### ***Mortalidad infantil***



LO HICIMOS BIEN, LO HAREMOS MEJOR

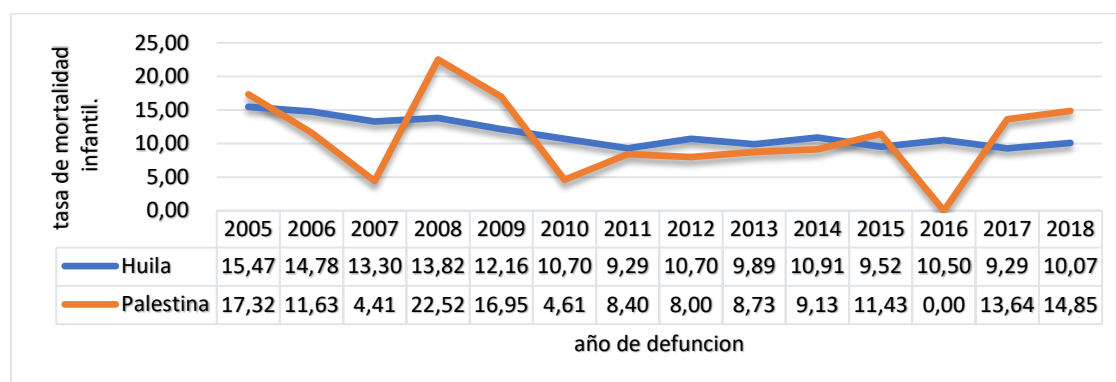
Sitio Web: [www.palestina-huila.gov.co](http://www.palestina-huila.gov.co) e-mail:  
[secretariadegobierno@palestina-huila.gov.co](mailto:secretariadegobierno@palestina-huila.gov.co)  
 Commutator: (57) (8) 8315647 Ext. 102 Fax: 106. Celular  
 3164783939  
 Calle 3 No. 3 – 52

	<b>MUNICIPIO DE PALESTINA</b> <b>NIT. 891.102.764-1</b>	<b>Código: F-SG-030</b>
		<b>Fecha: 01-abril-2015</b>
	<b>ALCALDIA MUNICIPAL PALESTINA</b>	<b>Versión No. 1.0</b>
		<b>Página 75 de 200</b>

La mortalidad infantil se ha presentado de manera constante en el municipio de Palestina Huila con una tendencia al aumento en los últimos años, con excepción del año 2016 que no registra.

El periodo analizado es el cuarto año con mayor tasa de mortalidad en los últimos 14 años.

**Figura 42. Tasa de mortalidad infantil, municipio de Palestina Huila, 2006- 2018.**



Fuente: Bodega de Datos de SISPRO-minsalud.gov.co/sites/rid/Lists/BibliotecaDigital/RIDE/VS/ED/PSP/bases-datos-externas-actualizacion-asis-2020

### Mortalidad en la niñez


El comportamiento de mortalidad en la niñez en el municipio de Palestina Huila ha presentado variaciones constantes con tendencia al aumento para los dos últimos años analizado y logrando superar las tasas que presenta el departamento.

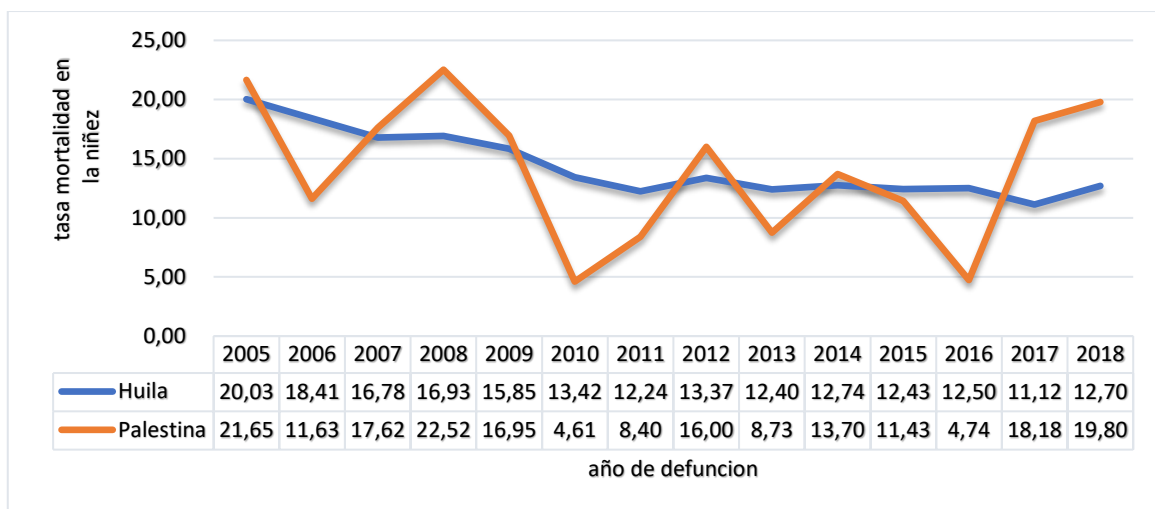
**Figura 43. Tasa de mortalidad en la niñez, municipio de Palestina Huila, 2005- 2018.**



LO HICIMOS BIEN, LO HAREMOS MEJOR

Sitio Web: [www.palestina-huila.gov.co](http://www.palestina-huila.gov.co) e-mail:  
[secretariadegobierno@palestina-huila.gov.co](mailto:secretariadegobierno@palestina-huila.gov.co)  
 Commutator: (57) (8) 8315647 Ext. 102 Fax: 106. Celular  
 3164783939  
 Calle 3 No. 3 – 52

	<b>MUNICIPIO DE PALESTINA</b> <b>NIT. 891.102.764-1</b>	Código: F-SG-030
		Fecha: 01-abril-2015
	<b>ALCALDIA MUNICIPAL PALESTINA</b>	Versión No. 1.0
		Página 76 de 200

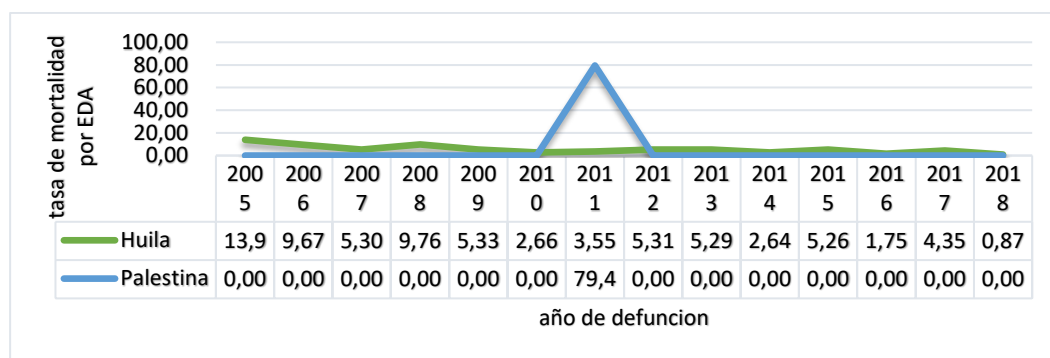


Fuente: Bodega de Datos de SISPRO-  
[minsalud.gov.co/sites/rid/Lists/BibliotecaDigital/RIDE/VS/ED/PSP/bases-datos-externas-actualizacion-asis-2020](http://minsalud.gov.co/sites/rid/Lists/BibliotecaDigital/RIDE/VS/ED/PSP/bases-datos-externas-actualizacion-asis-2020)

### Mortalidad por Enfermedad Diarreica Aguda –EDA

En todos los periodos analizados, el 2007 ha sido el único año mortalidad por causa de la enfermedad diarreica aguda, superando la tasa presentada en el departamento para el mismo año.

**Figura 44. Tasa de mortalidad por EDA, municipio de Palestina Huila, 2005- 2018.**




Fuente: Bodega de Datos de SISPRO- [minsalud.gov.co/sites/rid/Lists/BibliotecaDigital/RIDE/VS/ED/PSP/bases-datos-externas-actualizacion-asis-2020](http://minsalud.gov.co/sites/rid/Lists/BibliotecaDigital/RIDE/VS/ED/PSP/bases-datos-externas-actualizacion-asis-2020)

### Mortalidad por Infección Respiratoria Aguda – IRA



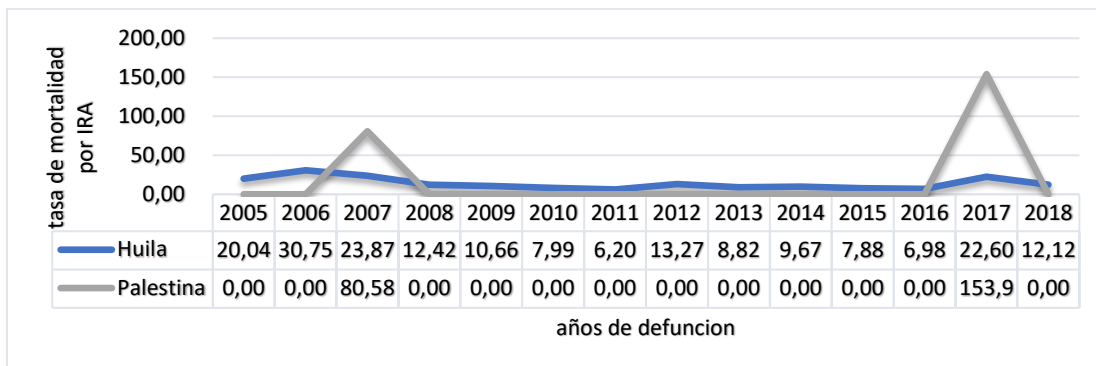
LO HICIMOS BIEN, LO HAREMOS MEJOR

Sitio Web: [www.palestina-huila.gov.co](http://www.palestina-huila.gov.co) e-mail:  
[secretariadegobierno@palestina-huila.gov.co](mailto:secretariadegobierno@palestina-huila.gov.co)  
 Commutator: (57) (8) 8315647 Ext. 102 Fax: 106. Celular  
 3164783939  
 Calle 3 No. 3 – 52

	<b>MUNICIPIO DE PALESTINA</b> <b>NIT. 891.102.764-1</b>	<b>Código: F-SG-030</b>
		<b>Fecha: 01-abril-2015</b>
	<b>ALCALDIA MUNICIPAL PALESTINA</b>	<b>Versión No. 1.0</b>
		<b>Página 77 de 200</b>

En cuanto la mortalidad por IRA en menores de 5 años, el municipio de Palestina presento su mayor tasa de mortalidad en el año 2017, un numero alarmante, ya que sobre pasa la tasa departamental, en el año 2007 también se presentó mortalidad por esta causa.

**Figura 45. Tasa de mortalidad por IRA, municipio de Palestina Huila, 2006- 2018**



Fuente: Bodega de Datos de SISPRO-minsalud.gov.co/sites/rid/Lists/BibliotecaDigital/RIDE/VS/ED/PSP/bases-datos-externas-actualizacion-asis-2020

### **Mortalidad por desnutrición crónica.**

Para el 2018 el municipio de palestina presento mortalidad por desnutrición aguda, muy por encima del indicador departamental, generando una alarma importante ya que se debe de tener cero tolerancias frente a la mortalidad por esta causa, y se debe de crear estrategia encaminadas a motivar el autocuidado en las familias que habitan el municipio.

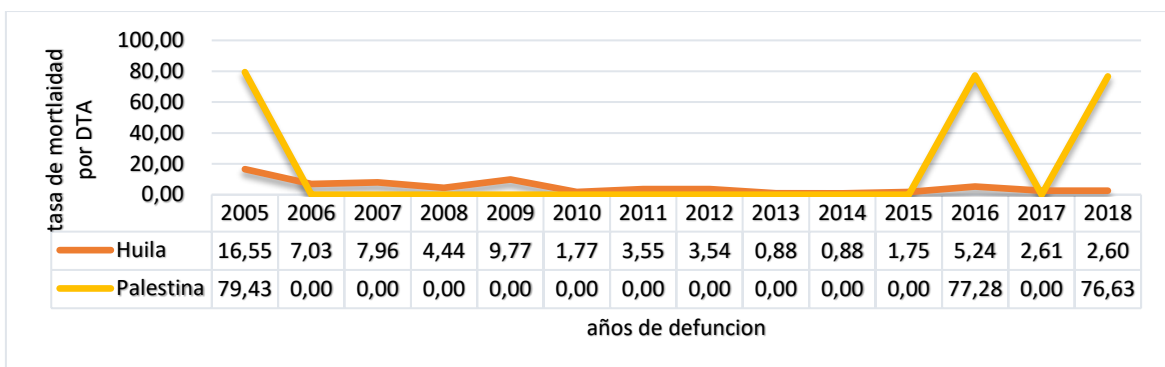
**Figura 46. Tasa de mortalidad por desnutrición, municipio de Palestina Huila, 2006-2018.**



LO HICIMOS BIEN, LO HAREMOS MEJOR

Sitio Web: [www.palestina-huila.gov.co](http://www.palestina-huila.gov.co) e-mail:  
[secretariadegobierno@palestina-huila.gov.co](mailto:secretariadegobierno@palestina-huila.gov.co)  
 Commutator: (57) (8) 8315647 Ext. 102 Fax: 106. Celular  
 3164783939  
 Calle 3 No. 3 – 52

	<b>MUNICIPIO DE PALESTINA</b> <b>NIT. 891.102.764-1</b>	Código: F-SG-030
		Fecha: 01-abril-2015
	<b>ALCALDIA MUNICIPAL PALESTINA</b>	Versión No. 1.0
		Página 78 de 200



Fuente: Bodega de Datos de SISPRO-minsalud.gov.co/sites/rid/Lists/BibliotecaDigital/RIDE/VS/ED/PSP/bases-datos-externas-actualizacion-asis-2020

## 2.1.6. Abordaje de los determinantes de mortalidad materno- infantil y de la niñez.

### Determinantes estructurales

En la mayoría de los casos la etnia y el sitio de residencia son factores importantes que contribuyen a la presencia de casos de mortalidad materna y neonatal. Por ejemplo, ciertas etnias no asimilan un proceso de control prenatal que puede conllevar a la falta de atención médica oportuna, de igual manera las zonas distantes rurales de un municipio.

### Etnia

El municipio de Palestina Huila no presentó mortalidad materna y las tasas de mortalidad neonatal no están dentro de las etnias en mención.

**Tabla 59. Indicadores de Razón de mortalidad materna del municipio de Palestina Huila, por etnias 2009– 2017.**



LO HICIMOS BIEN, LO HAREMOS MEJOR

	<b>MUNICIPIO DE PALESTINA</b> <b>NIT. 891.102.764-1</b>	Código: F-SG-030
		Fecha: 01-abril-2015
	<b>ALCALDIA MUNICIPAL PALESTINA</b>	Versión No. 1.0
		Página 79 de 200

Etnia	2009	2010	2011	2012	2013	2014	2015	2016	2017
1 - INDÍGENA	0	0	0	0	0	0	0	0	0
5 - NEGRO, MULATO, AFROCOLOMBIANO O AFRODESCENDIENTE	0	0	0	0	0	0	0	0	0
6 - OTRAS ETNIAS	0	0	0	0	0	0	0	0	0
NO REPORTADO	0	0	0	0	0	0	0	0	0
<b>Total General</b>	0	0	0	0	0	0	0	0	0

Fuente: Bodega de Datos de SISPRO-minsalud.gov.co/sites/rid/Lists/BibliotecaDigital/RIDE/VS/ED/PSP/bases-datos-externas-actualizacion-asis-2020

**Figura 47. Tasa de mortalidad materna por etnia en el municipio de Palestina Huila, 2009 – 2017.**



Fuente: Bodega de Datos de SISPRO-minsalud.gov.co/sites/rid/Lists/BibliotecaDigital/RIDE/VS/ED/PSP/bases-datos-externas-actualizacion-asis-2020

**Tabla 60. Indicadores de mortalidad neonatal del municipio de Palestina Huila, por etnias 2009 – 2017.**



LO HICIMOS BIEN, LO HAREMOS MEJOR

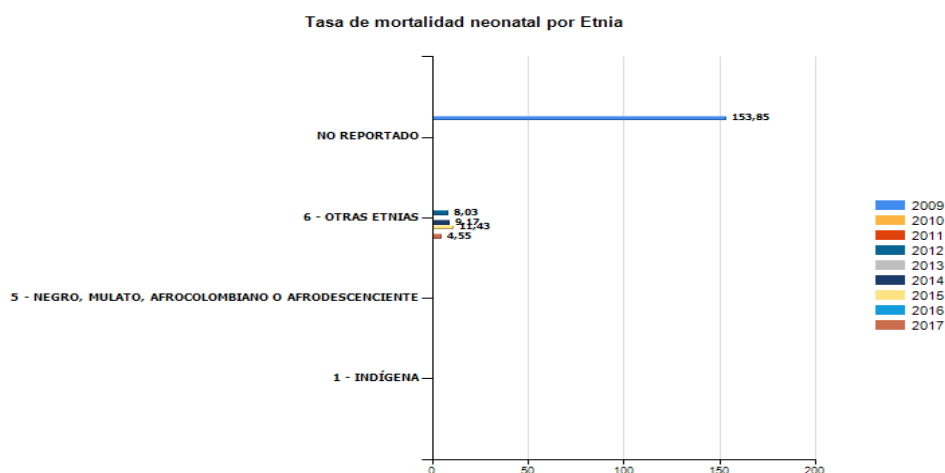
Sitio Web: [www.palestina-huila.gov.co](http://www.palestina-huila.gov.co) e-mail: [secretariadegobierno@palestina-huila.gov.co](mailto:secretariadegobierno@palestina-huila.gov.co)  
 Commutator: (57) (8) 8315647 Ext. 102 Fax: 106. Celular 3164783939  
 Calle 3 No. 3 – 52

	<b>MUNICIPIO DE PALESTINA</b> <b>NIT. 891.102.764-1</b>	<b>Código: F-SG-030</b>
		<b>Fecha: 01-abril-2015</b>
	<b>ALCALDIA MUNICIPAL PALESTINA</b>	<b>Versión No. 1.0</b>
		<b>Página 80 de 200</b>

Etnia	2009	2010	2011	2012	2013	2014	2015	2016	2017
1 - INDÍGENA	0.00	0.00	0.00	0.00	0.00	0.00	0.00	0.00	0.00
5 - NEGRO, MULATO, AFROCOLOMBIANO O AFRODESCENDIENTE	0.00	0.00	0.00	0.00	0.00	0.00	0.00	0.00	0.00
6 - OTRAS ETNIAS	0.00	0.00	0.00	8.03	0.00	9.17	11.43	0.00	45.4
NO REPORTADO	153.85	0.00	0.00	0.00	0.00	0.00	0.00	0.00	0.00
Total General	8.47	0.00	0.00	8	4.37	9.13	11.43	0.00	45.4

Fuente: Bodega de Datos de SISPRO-minsalud.gov.co/sites/rid/Lists/BibliotecaDigital/RIDE/VS/ED/PSP/bases-datos-externas-actualizacion-asis-2020

**Figura 48. Tasa de mortalidad neonatal por etnia en el municipio de Palestina Huila, 2009 – 2017.**



Fuente: Bodega de Datos de SISPRO-minsalud.gov.co/sites/rid/Lists/BibliotecaDigital/RIDE/VS/ED/PSP/bases-datos-externas-actualizacion-asis-2020


Área de residencia



LO HICIMOS BIEN, LO HAREMOS MEJOR

Sitio Web: [www.palestina-huila.gov.co](http://www.palestina-huila.gov.co) e-mail: [secretariadegobierno@palestina-huila.gov.co](mailto:secretariadegobierno@palestina-huila.gov.co)  
 Commutator: (57) (8) 8315647 Ext. 102 Fax: 106. Celular  
 3164783939  
 Calle 3 No. 3 – 52



	<b>MUNICIPIO DE PALESTINA</b> <b>NIT. 891.102.764-1</b>	Código: F-SG-030
		Fecha: 01-abril-2015
	<b>ALCALDIA MUNICIPAL PALESTINA</b>	Versión No. 1.0
		Página 81 de 200

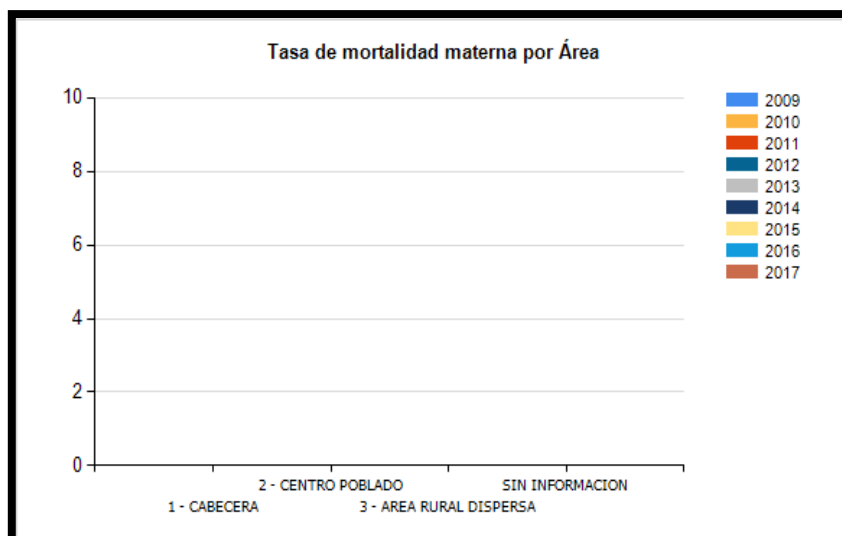
En el Municipio de Palestina Huila de 2009 a 2016 no presento mortalidad materna.

**Tabla 61. Indicadores de Tasas de mortalidad materna del municipio de Palestina Huila, por área de residencia, 2009 – 2017.**

Área Geográfica	2009	2010	2011	2012	2013	2014	2015	2016	2017
1 - CABECERA	0,00	0,00	0,00	0,00	0,00	0,00	0,00	0,00	0,00
2 - CENTRO POBLADO	0,00	0,00	0,00	0,00	0,00	0,00	0,00	0,00	0,00
3 - AREA RURAL DISPERSA	0,00	0,00	0,00	0,00	0,00	0,00	0,00	0,00	0,00
SIN INFORMACION	0,00	0,00	0,00	0,00	0,00	0,00	0,00	0,00	0,00
Total General	0,00	0,00	0,00	0,00	0,00	0,00	0,00	0,00	0,00

Fuente: Bodega de Datos de SISPRO-minsalud.gov.co/sites/rid/Lists/BibliotecaDigital/RIDE/VS/ED/PSP/bases-datos-externas-actualizacion-asis-2020

**Figura 49. Razón de mortalidad materna por área de residencia en el municipio de Palestina Huila, 2009-2017.**



Fuente: Bodega de Datos de SISPRO-minsalud.gov.co/sites/rid/Lists/BibliotecaDigital/RIDE/VS/ED/PSP/bases-datos-externas-actualizacion-asis-2020


**Tabla 62. Indicadores de Tasas de mortalidad neonatal del municipio de Palestina Huila, por área de residencia, 2009 – 2017.**



LO HICIMOS BIEN, LO HAREMOS MEJOR

Sitio Web: [www.palestina-huila.gov.co](http://www.palestina-huila.gov.co) e-mail:  
[secretariadegobierno@palestina-huila.gov.co](mailto:secretariadegobierno@palestina-huila.gov.co)  
 Commutator: (57) (8) 8315647 Ext. 102 Fax: 106. Celular  
 3164783939  
 Calle 3 No. 3 – 52

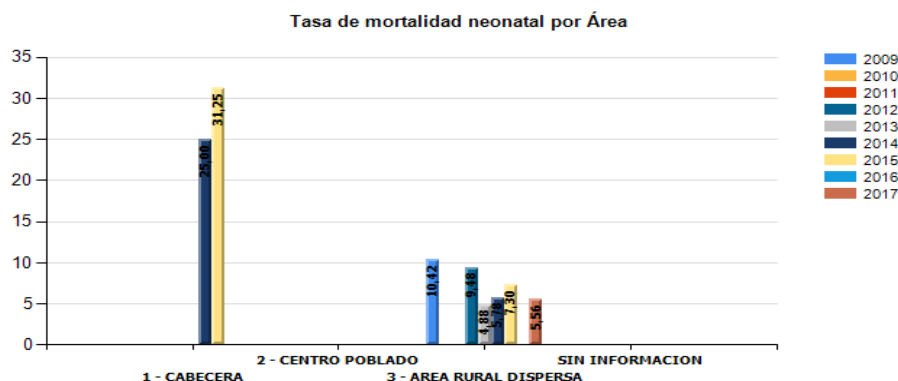


	<b>MUNICIPIO DE PALESTINA</b> <b>NIT. 891.102.764-1</b>	<b>Código: F-SG-030</b>
		<b>Fecha: 01-abril-2015</b>
	<b>ALCALDIA MUNICIPAL PALESTINA</b>	<b>Versión No. 1.0</b>
		<b>Página 82 de 200</b>

Área Geográfica	2009	2010	2011	2012	2013	2014	2015	2016	2017
1 - CABECERA	0	0	0	0	0	25	31,25	0	0.00
2 - CENTRO POBLADO	0	0	0	0	0	0	0	0	0.00
3 - AREA RURAL DISPERSA	10,42	0	0	9,48	4,88	5,78	7,3	0	5,56
SIN INFORMACION	0	0	0	0	0	0	0	0	0.00
Total General	8,47	0	0	8	4,37	9,13	11,43	0	4,55

Fuente: Bodega de Datos de SISPRO-minsalud.gov.co/sites/rid/Lists/BibliotecaDigital/RIDE/VS/ED/PSP/bases-datos-externas-actualizacion-asis-2020

**Figura 50. Razón de mortalidad neonatal por área de residencia en el municipio de Palestina Huila, 2009-2016.**



Fuente: Bodega de Datos de SISPRO-minsalud.gov.co/sites/rid/Lists/BibliotecaDigital/RIDE/VS/ED/PSP/bases-datos-externas-actualizacion-asis-2020


#### 2.1.5.2. Identificación de prioridades identificadas por mortalidad general, específica y materno -infantil.

A continuación, se enlistan las prioridades identificadas en la mortalidad general por las grandes causas, mortalidad específica por subgrupo y la mortalidad materno – infantil y niñez, de acuerdo a las diferencias relativas, la tendencia y los determinantes sociales de la salud.

**Tabla 63. Identificación de prioridades en salud del municipio de Palestina Huila, 2018.**



LO HICIMOS BIEN, LO HAREMOS MEJOR

	<b>MUNICIPIO DE PALESTINA</b> <b>NIT. 891.102.764-1</b>		<b>Código: F-SG-030</b>
			<b>Fecha: 01-abril-2015</b>
	<b>ALCALDIA MUNICIPAL PALESTINA</b>		<b>Versión No. 1.0</b>
			<b>Página 83 de 200</b>

	Causa de mortalidad identificada	Valor del indicador de Municipio Palestina	Valor del indicador en la entidad territorial referencia (HUILA)	Tendencia a través del tiempo 2005 al 2017	Grupos de Riesgo (MIAS)
Mortalidad general por grandes causas	Enfermedades del sistema circulatorio	161,62	188,97	Tendencia al aumento	1
	Enfermedades transmisibles	50,3831	100,11	Tendencia al aumento	1
	Causas externas	39,3516	62,33	Mantiene la tendencia	12
	Demás Causas	173,3647	145,98	Tendencia al aumento	0
Mortalidad específica por subgrupo	Enfermedades Isquémicas del corazón	88,6074	107,1	Tendencia al aumento	1
	Enfermedades cerebrovasculares	36,8339	37,61	Tendencia a la disminución	1
	Diabetes Mellitus	10,4678	19,66	Mantiene la tendencia	1
	Homicidios (agresiones)	22,1259	20,3	Mantiene la tendencia	12
Mortalidad materno- infantil	Tasa de mortalidad en la niñez	19,8	12,7	tendencia al aumento	8
	Tasa de mortalidad en menores de 5 años asociada a desnutrición	76,63	2,6	Tendencia al aumento	8


Fuente: Bodega de Datos de SISPRO-  
 minsalud.gov.co/sites/rid/Lists/BibliotecaDigital/RIDE/VS/ED/PSP/bases-datos-externas-  
 actualizacion-asis-2020

## POBLACION MIGRANTE EN EL MUNICIPIO DE PALESTINA HUILA, 2017



LO HICIMOS BIEN, LO HAREMOS MEJOR

Sitio Web: [www.palestina-huila.gov.co](http://www.palestina-huila.gov.co) e-mail:  
[secretariadegobierno@palestina-huila.gov.co](mailto:secretariadegobierno@palestina-huila.gov.co)  
 Commutator: (57) (8) 8315647 Ext. 102 Fax: 106. Celular  
 3164783939  
 Calle 3 No. 3 – 52

	<b>MUNICIPIO DE PALESTINA</b> <b>NIT. 891.102.764-1</b>	<b>Código: F-SG-030</b>
		<b>Fecha: 01-abril-2015</b>
	<b>ALCALDIA MUNICIPAL PALESTINA</b>	<b>Versión No. 1.0</b>
		<b>Página 84 de 200</b>

En el municipio de Palestina Huila, para el año 2017 se encuentra caracterizada una persona migrante identificada entre los 25 y 29 años de edad, sexo femenino, tiene régimen de afiliación OTRO, no refiere de que país viene, y recibió atención en salud por consulta externa, un procedimiento y una orden de medicamentos.

## Conclusiones

El municipio de Palestina Huila, la principal causa de mortalidad en la población general son las enfermedades del sistema circulatorio, seguido están la demás causa con tendencia al aumento. Al observar los AVPP estas mismas patologías aportan un gran numero al igual que las muertes por causas externas.

Lo que crea la necesidad de crear estrategias encaminada a fortalecer los hábitos de vida saludable ya que muchas de las patologías del sistema circulatorio se ven fuertemente influenciados por los malos hábitos o por factores de riesgo de riesgo modificables que no son mitigados a tiempo en la población.


Dentro de las subcausas de mortalidad, los homicidios, suicidios y accidentes de transporte terrestre se presentan de manera constante en los periodos analizados y siguen generando una gran carga de mortalidad en la población , requiriendo un intervención urgente por parte de la secretaria de salud y la alcaldía con el fin de general inteligencia vial, y creando estrategia que sean efectivas a la hora de mejorar la seguridad vial, de igual forma se pueden implementar estrategias en salud apoyadas con los entes que maneja la legalidad sobre porte de armas, control de espacio público, sector educativo, empresarial entre otros.

No se han presentado mortalidades maternas desde el año 2008, la mortalidad neonatal, infantil y de la niñez tienen tendencia al aumento para el año 2018. es de resaltar que para el periodo analizado se presento una tasa de mortalidad por DESNUTRICION AGUDA muy alta superando en gran numero de muertes a las del departamento, muchas de estas muertes son prevenibles si desarrolla lo controles en la primera infancia y en la infancia con énfasis en autocuidado y desarrollando un seguimiento permanente en los niños con riesgo o en bajo peso, se requiere compromiso de parte de los entes que les compete el tema



LO HICIMOS BIEN, LO HAREMOS MEJOR

Sitio Web: [www.palestina-huila.gov.co](http://www.palestina-huila.gov.co) e-mail:  
[secretariadegobierno@palestina-huila.gov.co](mailto:secretariadegobierno@palestina-huila.gov.co)  
 Commutator: (57) (8) 8315647 Ext. 102 Fax: 106. Celular  
 3164783939  
 Calle 3 No. 3 – 52

	<b>MUNICIPIO DE PALESTINA</b> <b>NIT. 891.102.764-1</b>	<b>Código: F-SG-030</b>
		<b>Fecha: 01-abril-2015</b>
	<b>ALCALDIA MUNICIPAL PALESTINA</b>	<b>Versión No. 1.0</b>
		<b>Página 85 de 200</b>

## 2.2. Análisis de la morbilidad

Con base la información obtenida a través de la base de datos SISPRO se obtienen los valores de grandes causas de morbilidad por ciclos de vida. El comportamiento de la atención por morbilidad ha sido similar en el periodo de estudio 2009 – 2019.

Además, se realiza un análisis de la morbilidad agrupada, los eventos de alto costo, los eventos precursores y los eventos de notificación obligatoria, las fuentes información corresponde a los Registros Individuales de Prestación de Servicios – RIPS, bases de dato de alto costo, del Sistema de Vigilancia de la Salud Pública – SIVIGILA.

### 2.2.1. Principales causas de morbilidad

Para estimar las principales causas de morbilidad atendida se utiliza la lista del estudio mundial de carga de la enfermedad agrupa los códigos CIE10 modificada por el MSPS, que permite analizar las siguientes categorías de causas: condiciones transmisibles y nutricionales; condiciones maternas perinatales; enfermedades no transmisibles; lesiones, donde además de las lesiones intencionales y no intencionales se incluye todo lo relacionado con los traumatismos, envenenamientos y algunas otras consecuencias de las causas externas; condiciones mal clasificadas.

#### Morbilidad atendida


Se realiza un análisis descriptivo de las frecuencias relativas de las principales causas de morbilidad en el ámbito municipal por curso vital y sexo, la fuente información a utilizar corresponde a los RIPS. En la población del curso de la primera infancia, las enfermedades no transmisibles son la principal causa de morbilidad, con tendencia al aumento con una proporción del 34.90%, seguido de las condiciones transmisibles y nutricionales con un 29.73%, es importante recalcar que observando el periodo de estudio desde el 2009 al 2019, esta morbilidad ha ido disminuyendo progresivamente clasificadas.

En la infancia las enfermedades no transmisibles ocuparon el primer lugar en morbilidad con un 58.88%, seguido de las condiciones mal clasificadas con un 18,46% y las condiciones transmisibles y nutricionales, 14,06%. En la adolescencia, la juventud y adultez, las enfermedades no transmisibles ocuparon el primer lugar en morbilidad (adolescencia 52.20%, juventud 51.76%, adultez 62.46%), seguido de las condiciones mal clasificadas (adolescencia 24.14%, juventud 21.57%, adultez 20.64%) y las lesiones (adolescencia 10.62%, juventud 9.30%, adultez 8.15%).



LO HICIMOS BIEN, LO HAREMOS MEJOR

Sitio Web: [www.palestina-huila.gov.co](http://www.palestina-huila.gov.co) e-mail:  
[secretariadegobierno@palestina-huila.gov.co](mailto:secretariadegobierno@palestina-huila.gov.co)  
 Commutator: (57) (8) 8315647 Ext. 102 Fax: 106. Celular  
 3164783939  
 Calle 3 No. 3 – 52

	<b>MUNICIPIO DE PALESTINA</b> <b>NIT. 891.102.764-1</b>	<b>Código: F-SG-030</b>
		<b>Fecha: 01-abril-2015</b>
	<b>ALCALDIA MUNICIPAL PALESTINA</b>	<b>Versión No. 1.0</b>
		<b>Página 86 de 200</b>

En el grupo de las personas mayores, como en los anteriores cursos de vida, el comportamiento de la morbilidad es primero las enfermedades no transmisibles con un porcentaje del 71,32% seguido las condiciones mal clasificadas, 16.85%, y las lesiones con un 5,93%.

**Tabla 64. Principales causas de morbilidad, municipio, Palestina Huila, 2009 -2019.**

Ciclo vital	Gran causa de morbilidad	Total											Δ pp 2019-2018
		2009	2010	2011	2012	2013	2014	2015	2016	2017	2018	2019	
Primera infancia (0 - 5años)	Condiciones transmisibles y nutricionales	54,52	47,90	36,15	41,72	45,56	29,99	43,06	46,75	45,11	36,68	29,73	-6,94
	Condiciones perinatales	1,88	2,33	1,75	1,98	1,76	4,19	2,26	2,68	1,66	4,11	5,75	1,64
	Enfermedades no transmisibles	25,88	36,16	33,92	28,83	30,43	31,12	33,81	31,40	29,23	32,38	34,90	2,52
	Lesiones	5,28	4,38	6,13	7,02	4,66	9,97	5,91	6,62	6,41	5,69	7,25	1,56
	Condiciones mal clasificadas	12,44	9,23	22,05	20,44	17,59	24,73	14,96	12,55	17,59	21,15	22,37	1,22
Infancia (6 - 11 años)	Condiciones transmisibles y nutricionales	41,68	37,71	23,00	20,21	21,53	20,73	33,02	31,08	27,55	16,69	14,06	-2,62
	Condiciones maternas	0,00	0,17	0,00	0,00	0,00	0,00	0,00	0,00	0,00	0,00	0,00	0,00
	Enfermedades no transmisibles	35,51	43,10	54,00	50,35	44,03	43,60	40,58	42,29	39,94	54,21	58,88	4,67
	Lesiones	3,55	5,39	5,81	10,97	10,14	8,69	8,21	9,64	8,63	5,52	8,59	3,06
	Condiciones mal clasificadas	19,25	13,64	17,19	18,48	24,31	26,98	18,19	16,99	23,87	23,58	18,46	-5,11
Adolescencia (12 -18 años)	Condiciones transmisibles y nutricionales	17,59	11,98	12,97	10,33	15,18	16,53	17,96	16,34	12,06	11,78	7,68	-4,10
	Condiciones maternas	3,79	2,83	2,03	3,28	3,86	2,08	3,19	8,52	6,60	4,01	5,35	1,35
	Enfermedades no transmisibles	56,68	63,81	58,76	58,05	50,52	42,27	52,31	45,61	42,94	50,31	52,20	1,90
	Lesiones	7,35	7,99	9,09	7,72	6,99	7,84	7,16	11,03	10,99	7,67	10,62	2,95
	Condiciones mal clasificadas	14,59	13,39	17,15	20,61	23,45	31,27	19,39	18,50	27,41	26,24	24,14	-2,10
Juventud (14 - 26 años)	Condiciones transmisibles y nutricionales	16,35	11,47	11,22	8,48	7,98	10,12	13,52	12,10	7,97	9,57	9,23	-0,34
	Condiciones maternas	5,21	5,15	4,58	6,14	9,16	6,06	4,46	12,29	12,68	8,72	8,04	-0,68
	Enfermedades no transmisibles	58,81	64,44	60,02	58,80	52,73	47,91	58,15	50,63	45,95	50,64	51,76	1,12
	Lesiones	4,38	6,89	7,31	6,41	7,31	8,96	6,25	9,33	9,21	7,08	9,30	2,22
	Condiciones mal clasificadas	15,25	12,05	16,86	20,16	22,82	26,95	17,63	15,65	24,18	23,99	21,67	-2,32
Adultez (27 - 59 años)	Condiciones transmisibles y nutricionales	13,10	10,64	8,49	9,21	8,36	7,00	10,17	10,16	7,78	7,62	6,44	-1,19
	Condiciones maternas	1,10	0,85	1,46	1,20	1,36	1,13	0,64	1,74	2,41	1,66	2,32	0,65
	Enfermedades no transmisibles	69,60	70,27	68,07	66,34	62,90	65,83	69,77	66,94	62,15	63,05	62,46	-0,60
	Lesiones	4,14	7,72	6,34	4,49	8,02	6,63	5,27	7,05	5,95	6,55	8,15	1,60
	Condiciones mal clasificadas	12,05	10,51	15,63	18,75	19,36	19,41	14,14	14,12	21,72	21,11	20,64	-0,46
Persona mayor (Mayores de 60 años)	Condiciones transmisibles y nutricionales	6,95	6,08	5,52	5,13	5,66	4,60	5,18	6,35	6,34	6,44	5,90	-0,54
	Condiciones maternas	0,00	0,00	0,00	0,00	0,00	0,00	0,00	0,00	0,00	0,00	0,00	0,00
	Enfermedades no transmisibles	81,06	80,14	80,35	80,23	72,61	78,04	83,06	79,81	76,56	73,71	71,32	-2,39
	Lesiones	2,52	4,96	3,09	2,92	5,66	4,60	2,44	3,62	2,95	3,80	5,93	2,13
	Condiciones mal clasificadas	9,47	8,81	11,04	11,72	16,07	12,75	9,32	10,22	14,14	16,05	16,85	0,80

Fuente: Bodega de Datos de SISPRO-  
[minsalud.gov.co/sites/rid/Lists/BibliotecaDigital/RIDE/VS/ED/PSP/bases-datos-externas](http://minsalud.gov.co/sites/rid/Lists/BibliotecaDigital/RIDE/VS/ED/PSP/bases-datos-externas)

LO HICIMOS BIEN, LO HAREMOS MEJOR

Sitio Web: [www.palestina-huila.gov.co](http://www.palestina-huila.gov.co) e-mail:


[secretariadegobierno@palestina-huila.gov.co](mailto:secretariadegobierno@palestina-huila.gov.co)

Commutator: (57) (8) 8315647 Ext. 102 Fax: 106. Celular

3164783939

Calle 3 No. 3 – 52



	<b>MUNICIPIO DE PALESTINA</b> <b>NIT. 891.102.764-1</b>	<b>Código: F-SG-030</b>
		<b>Fecha: 01-abril-2015</b>
	<b>ALCALDIA MUNICIPAL PALESTINA</b>	<b>Versión No. 1.0</b>
		<b>Página 87 de 200</b>

actualizacion-asis-2020

### Principales causas de morbilidad en hombres

En la morbilidad por grandes causas de la población masculina para el año 2019, en el curso de vida de la primera infancia, la primera causa son las condiciones no transmisibles con 36.52% con un aumento de 3.6 puntos; seguido de las enfermedades transmisibles y nutricionales con un 33.70% con tendencia al descenso de -1.70 y las condiciones mal clasificadas con registro de 18.22% con tendencia a disminuir en -3.50 con relación al 2018. En la infancia la principal causa de morbilidad son las enfermedades no transmisibles que registran 53.42% con tendencia al descenso en el año 2019 con -3.42 puntos, le siguen las condiciones mal clasificadas con un 18.63% con tendencia a disminuir -0.83 puntos y como tercera causa de morbilidad están las condiciones transmisibles y nutricionales con un 16.16%. En la adolescencia la principal causa de morbilidad son las enfermedades no transmisibles con 52.71% con tendencia a aumentar en el 2019 de 3.09 puntos, le siguen las condiciones mal clasificadas con un 21.82% con tendencia al ascenso de 0.28 puntos y la tercera causa son las lesiones con 15.26%. En la juventud también para el año 2019 la principal causa de morbilidad son las enfermedades no transmisibles que registran 52.08% con tendencia a aumentar en 4.11 puntos con respecto al 2018, le siguen las condiciones mal clasificadas con un 18.85% con tendencia a disminuir -2.67 y las lesiones con 18.19%. En la adultez la principal causa de morbilidad son las enfermedades no transmisibles que registran 57.96% con tendencia al descenso con -2.34 puntos, le siguen las condiciones mal clasificadas con un 18.80% con tendencia a aumentar 0.57 puntos y las lesiones con un 15.76%. Para las personas mayores la principal causa de morbilidad son las enfermedades no transmisibles registran 71.27% con tendencia a disminuir con -1.32 puntos en comparación con el 2018 y como segunda causa las condiciones mal clasificadas con 16.45 % con tendencia a disminuir -0,13 puntos y las condiciones transmisibles y nutricionales con 6.40%.



LO HICIMOS BIEN, LO HAREMOS MEJOR

Sitio Web: [www.palestina-huila.gov.co](http://www.palestina-huila.gov.co) e-mail:  
[secretariadegobierno@palestina-huila.gov.co](mailto:secretariadegobierno@palestina-huila.gov.co)  
 Commutator: (57) (8) 8315647 Ext. 102 Fax: 106. Celular  
 3164783939  
 Calle 3 No. 3 – 52



	<b>MUNICIPIO DE PALESTINA</b> <b>NIT. 891.102.764-1</b>		<b>Código: F-SG-030</b>
			<b>Fecha: 01-abril-2015</b>
	<b>ALCALDIA MUNICIPAL PALESTINA</b>		<b>Versión No. 1.0</b>
			<b>Página 88 de 200</b>

**Tabla 65. Principales causas de morbilidad en hombres, municipio, Palestina Huila 2009 -2019.**


		Hombres												
Ciclo vital	Gran causa de morbilidad	2009	2010	2011	2012	2013	2014	2015	2016	2017	2018	2019	Δ pp 2019-2018	
Primera infancia (0 - 5años)	Condiciones transmisibles y nutricionales	54,70	50,08	36,18	41,62	49,51	35,79	41,34	45,14	47,42	35,41	33,70	-1,70	
	Condiciones perinatales	0,72	2,69	0,87	1,82	1,75	3,16	2,94	4,08	1,37	4,10	3,26	-0,84	
	Enfermedades no transmisibles	28,19	34,79	32,56	29,47	27,77	28,27	32,22	31,57	27,74	32,92	36,52	3,60	
	Lesiones	5,06	4,71	8,68	7,96	6,41	10,38	6,89	6,12	6,85	5,85	8,30	2,45	
	Condiciones mal clasificadas	11,33	7,73	21,71	19,13	14,56	22,41	16,62	13,09	16,61	21,73	18,22	-3,50	
Infancia (6 - 11 años)	Condiciones transmisibles y nutricionales	46,54	32,45	24,35	24,83	19,66	22,82	35,76	31,45	25,39	15,92	16,16	0,24	
	Condiciones maternas	0,00	0,00	0,00	0,00	0,00	0,00	0,00	0,00	0,00	0,00	0,00	0,00	
	Enfermedades no transmisibles	32,31	40,38	56,54	45,52	45,15	38,74	39,88	39,07	41,49	56,84	53,42	-3,42	
	Lesiones	3,85	8,68	7,85	13,56	11,65	11,11	7,86	12,04	9,44	7,78	11,78	4,00	
	Condiciones mal clasificadas	17,31	18,49	11,26	16,09	23,54	27,33	16,50	17,44	23,68	19,46	18,63	-0,83	
Adolescencia (12-18 años)	Condiciones transmisibles y nutricionales	28,98	15,72	14,71	14,26	9,85	14,68	18,22	18,33	14,80	16,29	10,20	-6,09	
	Condiciones maternas	0,00	0,00	0,00	0,00	0,00	0,00	1,30	0,00	0,24	0,00	0,00	0,00	
	Enfermedades no transmisibles	46,02	57,64	59,29	53,97	56,82	40,92	48,05	41,41	40,57	49,63	52,72	3,09	
	Lesiones	13,92	13,97	16,41	14,59	14,14	9,91	12,15	24,55	20,41	12,55	15,26	2,71	
	Condiciones mal clasificadas	11,08	12,66	9,60	17,18	19,19	34,50	20,28	15,71	23,99	21,54	21,82	0,28	
Juventud (14 - 26 años)	Condiciones transmisibles y nutricionales	22,35	11,52	10,88	10,47	8,23	14,84	14,99	13,27	9,88	13,90	10,88	-3,02	
	Condiciones maternas	0,38	0,00	0,00	0,00	0,00	0,00	0,00	0,00	0,42	0,00	0,00	0,00	
	Enfermedades no transmisibles	47,73	59,69	53,14	55,04	50,61	46,88	54,10	48,22	41,16	47,96	52,08	4,12	
	Lesiones	14,02	16,49	19,67	16,86	18,90	13,98	16,23	22,99	24,12	16,61	18,19	1,57	
	Condiciones mal clasificadas	15,53	12,30	16,32	17,64	22,26	24,30	14,68	15,51	24,43	21,53	18,85	-2,67	
Adultez (27 - 59 años)	Condiciones transmisibles y nutricionales	17,23	11,90	8,56	9,47	8,95	7,61	9,70	11,06	8,33	9,71	7,47	-2,24	
	Condiciones maternas	0,00	0,00	0,00	0,00	0,00	0,08	0,00	0,00	0,00	0,00	0,00	0,00	
	Enfermedades no transmisibles	62,00	64,87	61,99	64,05	63,00	61,51	64,26	58,58	57,65	60,31	57,96	-2,34	
	Lesiones	7,54	14,19	13,54	9,08	11,33	11,17	11,54	14,29	12,20	11,74	15,76	4,02	
	Condiciones mal clasificadas	13,23	9,04	15,91	17,40	16,72	19,63	14,50	16,08	21,81	18,23	18,80	0,57	
Persona mayor (Mayores de 60 años)	Condiciones transmisibles y nutricionales	5,36	4,82	5,58	5,95	6,35	4,89	4,75	6,70	6,07	6,94	6,40	-0,54	
	Condiciones maternas	0,00	0,00	0,00	0,00	0,00	0,00	0,00	0,00	0,00	0,00	0,00	0,00	
	Enfermedades no transmisibles	81,23	80,72	78,38	78,52	69,37	71,03	82,27	75,57	75,08	72,59	71,27	-1,32	
	Lesiones	2,68	6,75	3,63	3,77	5,87	7,71	3,53	4,12	4,17	3,90	5,89	1,99	
	Condiciones mal clasificadas	10,72	7,71	12,41	11,76	18,41	16,37	9,45	13,60	14,67	16,57	16,45	-0,13	

Fuente: Bodega de Datos de SISPRO-  
 minsalud.gov.co/sites/rid/Lists/BibliotecaDigital/RIDE/VS/ED/PSP/bases-datos-externas-  
 actualizacion-asis-2020



LO HICIMOS BIEN, LO HAREMOS MEJOR

Sitio Web: [www.palestina-huila.gov.co](http://www.palestina-huila.gov.co) e-mail:  
[secretariadegobierno@palestina-huila.gov.co](mailto:secretariadegobierno@palestina-huila.gov.co)  
 Commutator: (57) (8) 8315647 Ext. 102 Fax: 106. Celular  
 3164783939  
 Calle 3 No. 3 - 52

	<b>MUNICIPIO DE PALESTINA</b> <b>NIT. 891.102.764-1</b>	<b>Código: F-SG-030</b>
		<b>Fecha: 01-abril-2015</b>
	<b>ALCALDIA MUNICIPAL PALESTINA</b>	<b>Versión No. 1.0</b>
		<b>Página 89 de 200</b>

## Principales causas de morbilidad en mujeres

En la población femenina del municipio de Palestina Huila, en la primera infancia las condiciones no transmisibles con tendencia al aumento con un porcentaje del 33.15% con un aumento de 1.38 punto con respecto al año inmediatamente anterior (2018), lo siguen las condiciones mal clasificadas con un 26.87%, lo siguen las condiciones transmisibles y nutricionales con un 25.42 % y un descenso del 2019 con respecto al 2018 de -12.68 puntos. Para la infancia las enfermedades no transmisibles son la primera causa de morbilidad con un 63.89% con un aumento de 12.13 puntos del 2018 al 2019.

En cuanto la adolescencia las enfermedades no transmisibles con un 51.91% y que presentan tendencia al aumento 1.21 puntos, lo siguen las condiciones mal clasificadas con un 51.63% y un descenso del -0.05. Para la adultez y persona mayor siguen siendo las condiciones no transmisibles la principal causa de morbilidad para las mujeres con un porcentaje del 64.72% y un 71.37% respectivamente.



**LO HICIMOS BIEN, LO HAREMOS MEJOR**

Sitio Web: [www.palestina-huila.gov.co](http://www.palestina-huila.gov.co) e-mail:  
[secretariadegobierno@palestina-huila.gov.co](mailto:secretariadegobierno@palestina-huila.gov.co)  
Commutator: (57) (8) 8315647 Ext. 102 Fax: 106. Celular  
3164783939  
Calle 3 No. 3 – 52



	<b>MUNICIPIO DE PALESTINA</b> <b>NIT. 891.102.764-1</b>	<b>Código: F-SG-030</b>
		<b>Fecha: 01-abril-2015</b>
	<b>ALCALDIA MUNICIPAL PALESTINA</b>	<b>Versión No. 1.0</b>
		<b>Página 90 de 200</b>

**Tabla 66. Principales causas de morbilidad en mujeres, municipio, Palestina Huila, 2009 -2019**


Ciclo vital	Gran causa de morbilidad	Mujeres											Δ pp 2019-2018
		2009	2010	2011	2012	2013	2014	2015	2016	2017	2018	2019	
Primera infancia (0 - 5años)	Condiciones transmisibles y nutricionales	54,33	45,19	36,11	41,85	42,28	25,39	44,69	48,58	42,55	38,11	25,42	-12,68
	Condiciones perinatales	3,15	1,88	2,83	2,18	1,77	5,01	1,63	1,09	1,97	4,12	8,45	4,33
	Enfermedades no transmisibles	23,36	37,87	35,58	28,07	32,64	33,37	35,31	31,21	30,88	31,77	33,15	1,38
	Lesiones	5,51	3,97	3,01	5,88	3,22	9,65	4,98	7,19	5,92	5,51	6,11	0,60
	Condiciones mal clasificadas	13,65	11,09	22,48	22,02	20,10	26,58	13,40	11,94	18,67	20,49	26,87	6,38
Infancia (6 - 11 años)	Condiciones transmisibles y nutricionales	37,09	41,95	21,85	15,55	24,03	18,58	30,55	30,73	29,59	17,40	12,14	-5,26
	Condiciones maternas	0,00	0,30	0,00	0,00	0,00	0,00	0,00	0,00	0,00	0,00	0,00	0,00
	Enfermedades no transmisibles	38,55	45,29	51,80	55,22	42,53	48,61	41,21	45,39	38,48	51,76	63,89	12,13
	Lesiones	3,27	2,74	4,05	8,35	8,12	6,19	8,53	7,33	7,87	3,41	5,66	2,25
	Condiciones mal clasificadas	21,09	9,73	22,30	20,88	25,32	26,63	19,72	16,55	24,05	27,42	18,31	-9,11
Adolescencia (12 -18 años)	Condiciones transmisibles y nutricionales	10,26	9,68	11,88	7,98	17,67	17,73	17,79	15,46	10,90	9,21	6,24	-2,97
	Condiciones maternas	6,23	4,57	3,31	5,25	5,65	3,43	4,33	12,28	9,28	6,28	8,40	2,12
	Enfermedades no transmisibles	63,55	67,61	58,42	60,51	47,59	43,14	54,89	47,47	43,95	50,89	51,91	1,02
	Lesiones	3,11	4,30	4,48	3,60	3,65	6,50	4,14	5,06	7,01	4,90	7,98	3,08
	Condiciones mal clasificadas	16,85	13,84	21,91	22,67	25,44	29,20	18,84	19,73	28,86	28,91	25,47	-3,45
Juventud (14 - 26 años)	Condiciones transmisibles y nutricionales	14,44	11,45	11,35	7,70	7,89	8,26	13,04	11,69	7,22	7,88	8,55	0,67
	Condiciones maternas	6,74	7,13	6,25	8,53	12,09	8,43	5,91	16,61	17,52	12,11	11,34	-0,77
	Enfermedades no transmisibles	62,33	66,27	62,53	60,27	53,41	48,31	59,47	51,48	47,85	51,89	51,63	-0,25
	Lesiones	1,32	3,21	2,82	2,34	3,61	7,00	2,98	4,53	3,32	3,37	5,65	2,28
	Condiciones mal clasificadas	15,16	11,95	17,06	21,15	23,00	27,99	18,60	15,69	24,09	24,95	22,82	-2,13
Adultez (27 - 59 años)	Condiciones transmisibles y nutricionales	10,97	9,83	8,45	9,09	8,04	6,69	10,40	9,73	7,50	6,64	5,91	-0,73
	Condiciones maternas	1,67	1,40	2,21	1,79	2,08	1,65	0,93	2,57	3,63	2,44	3,48	1,04
	Enfermedades no transmisibles	73,53	73,76	71,18	67,45	62,85	67,99	72,37	70,92	64,43	64,34	64,72	0,38
	Lesiones	2,38	3,55	2,67	2,27	6,25	4,36	2,33	3,60	2,77	4,12	4,30	0,19
	Condiciones mal clasificadas	11,45	11,46	15,49	19,40	20,78	19,31	13,98	13,18	21,67	22,45	21,57	-0,88
Persona mayor (Mayores de 60 años)	Condiciones transmisibles y nutricionales	8,24	6,99	5,47	4,50	5,02	4,38	5,47	6,07	6,57	6,04	5,44	-0,60
	Condiciones maternas	0,00	0,00	0,00	0,00	0,00	0,00	0,00	0,00	0,00	0,00	0,00	0,00
	Enfermedades no transmisibles	80,91	79,72	81,87	81,55	75,63	83,41	83,60	83,13	77,84	74,60	71,37	-3,23
	Lesiones	2,39	3,67	2,68	2,25	5,47	2,23	1,70	3,22	1,90	3,72	5,96	2,24
	Condiciones mal clasificadas	8,46	9,62	9,98	11,70	13,88	9,99	9,23	7,57	13,69	15,63	17,22	1,59

Fuente: Bodega de Datos de SISPRO-  
 minsalud.gov.co/sites/rid/Lists/BibliotecaDigital/RIDE/VS/ED/PSP/bases-datos-externas-  
 actualizacion-asis-2020



LO HICIMOS BIEN, LO HAREMOS MEJOR

Sitio Web: [www.palestina-huila.gov.co](http://www.palestina-huila.gov.co) e-mail:  
[secretariadegobierno@palestina-huila.gov.co](mailto:secretariadegobierno@palestina-huila.gov.co)  
 Commutator: (57) (8) 8315647 Ext. 102 Fax: 106. Celular  
 3164783939  
 Calle 3 No. 3 – 52

	<b>MUNICIPIO DE PALESTINA</b> <b>NIT. 891.102.764-1</b>	<b>Código: F-SG-030</b>
		<b>Fecha: 01-abril-2015</b>
	<b>ALCALDIA MUNICIPAL PALESTINA</b>	<b>Versión No. 1.0</b>
		<b>Página 91 de 200</b>

## 2.2.2. Morbilidad específica por subgrupo

Para el análisis de la morbilidad específica por subgrupo se utiliza la lista del estudio mundial de carga de la enfermedad agrupa los códigos CIE10 modificada por el MSPS, se realiza estimación de cambios en las proporcionales durante el periodo 2009 a 2019.

### Condiciones transmisibles y nutricionales

La principal sub-causa de morbilidad de condiciones transmisibles y nutricionales para el año 2019 son las infecciones respiratorias agudas con un 49.20% y con tendencia al descenso con respecto al año inmediatamente inferior con-2,30 puntos.

**Tabla 67. Morbilidad específica en las condiciones transmisibles y nutricionales, municipio, Palestina Huila 2009 – 2019.**

Grandes causas de morbilidad	Subgrupos de causa de morbilidad	Total											Δ pp 2019-2018
		2009	2010	2011	2012	2013	2014	2015	2016	2017	2018	2019	
Condiciones transmisibles y nutricionales (A00-B99, G00-G04, N70-N73, J00-J06, J10-J18, J20-J22, H65-H66, E00-E02, E40-E46, E50, D50-D53, D64.9, E51-E64)	Enfermedades infecciosas y parasitarias (A00-B99, G00, G03-G04, N70-N73)	41,32	50,11	55,72	46,12	49,21	48,70	54,03	48,47	39,29	46,35	48,68	2,33
	Infecciones respiratorias (J00-J06, J10-J18, J20-J22, H65-H66)	57,76	49,29	42,23	52,41	49,61	49,81	44,89	49,49	58,43	51,50	49,20	-2,30
	Deficiencias nutricionales (E00-E02, E40-E46, E50, D50-D53, D64.9, E51-E64))	0,92	0,60	2,05	1,47	1,18	1,49	1,07	2,04	2,29	2,14	2,11	-0,03

Fuente: Bodega de Datos de SISPRO-minsalud.gov.co/sites/rid/Lists/BibliotecaDigital/RIDE/VS/ED/PSP/bases-datos-externas-actualizacion-asis-2020

En los hombres del municipio de Palestina Huila, las infecciones respiratorias siguen siendo la principal causa de morbilidad con un 50.58% con un leve descenso de -079 puntos, seguido de las enfermedades infecciosas y parasitarias con un 47.03%.



LO HICIMOS BIEN, LO HAREMOS MEJOR

Sitio Web: [www.palestina-huila.gov.co](http://www.palestina-huila.gov.co) e-mail: [secretariadegobierno@palestina-huila.gov.co](mailto:secretariadegobierno@palestina-huila.gov.co)  
Commutator: (57) (8) 8315647 Ext. 102 Fax: 106. Celular 3164783939  
Calle 3 No. 3 – 52

	<b>MUNICIPIO DE PALESTINA</b> <b>NIT. 891.102.764-1</b>	<b>Código: F-SG-030</b>
		<b>Fecha: 01-abril-2015</b>
	<b>ALCALDIA MUNICIPAL PALESTINA</b>	<b>Versión No. 1.0</b>
		<b>Página 92 de 200</b>

**Tabla 68. Morbilidad específica en las condiciones transmisibles y nutricionales en hombres, municipio de Palestina Huila 2009 – 2019**

Grandes causas de morbilidad	Subgrupos de causa de morbilidad	Hombres											Δ pp 2019-2018
		2009	2010	2011	2012	2013	2014	2015	2016	2017	2018	2019	
Condiciones transmisibles y nutricionales (A00-B99, G00-G04, N70-N73, J00-J06, J10-J18, J20-J22, H65-H66, E00-E02, E40-E46, E50, D50-D53, D64.9, E51-E64)	Enfermedades infecciosas y parasitarias (A00-B99, G00, G03-G04, N70-N73)	42,59	47,12	52,28	44,24	42,10	45,12	48,98	44,02	35,87	46,70	47,03	0,33
	Infecciones respiratorias (J00-J06, J10-J18, J20-J22, H65-H66)	56,79	51,92	45,98	54,92	57,33	53,55	49,43	55,21	61,68	51,37	50,58	-0,79
	Deficiencias nutricionales (E00-E02, E40-E46, E50, D50-D53, D64.9, E51-E64)	0,62	0,96	1,73	0,84	0,57	1,32	1,59	0,77	2,45	1,93	2,39	0,46

Fuente: Bodega de Datos de SISPRO-minsalud.gov.co/sites/rid/Lists/BibliotecaDigital/RIDE/VS/ED/PSP/bases-datos-externas-actualizacion-asis-2020

En las mujeres del municipio de Palestina Huila, las enfermedades infecciosas y parasitarias con un porcentaje del 50.23% y con un aumento del 2018 al 2019 de 4.19 puntos, seguido de las infecciones con un 47.91% con tendencia al descenso con respecto al año inmediatamente anterior con -3.71 puntos.

**Tabla 69. Morbilidad específica en las condiciones transmisibles y nutricionales en mujeres, municipio de Palestina Huila 2009 – 2019.**

Grandes causas de morbilidad	Subgrupos de causa de morbilidad	Mujeres											Δ pp 2019-2018
		2009	2010	2011	2012	2013	2014	2015	2016	2017	2018	2019	
Condiciones transmisibles y nutricionales (A00-B99, G00-G04, N70-N73, J00-J06, J10-J18, J20-J22, H65-H66, E00-E02, E40-E46, E50, D50-D53, D64.9, E51-E64)	Enfermedades infecciosas y parasitarias (A00-B99, G00, G03-G04, N70-N73)	40,09	52,73	58,35	47,83	54,25	51,62	57,29	51,73	42,09	46,05	50,23	4,19
	Infecciones respiratorias (J00-J06, J10-J18, J20-J22, H65-H66)	58,70	46,98	39,35	50,13	44,13	46,76	41,97	45,30	55,76	51,62	47,91	-3,71
	Deficiencias nutricionales (E00-E02, E40-E46, E50, D50-D53, D64.9, E51-E64)	1,21	0,28	2,30	2,04	1,62	1,62	0,74	2,97	2,15	2,33	1,86	-0,47

Fuente: Bodega de Datos de SISPRO-minsalud.gov.co/sites/rid/Lists/BibliotecaDigital/RIDE/VS/ED/PSP/bases-datos-externas-actualizacion-asis-2020



LO HICIMOS BIEN, LO HAREMOS MEJOR

Sitio Web: [www.palestina-huila.gov.co](http://www.palestina-huila.gov.co) e-mail: [secretariadegobierno@palestina-huila.gov.co](mailto:secretariadegobierno@palestina-huila.gov.co)  
 Commutator: (57) (8) 8315647 Ext. 102 Fax: 106. Celular 3164783939  
 Calle 3 No. 3 – 52

	<b>MUNICIPIO DE PALESTINA</b> <b>NIT. 891.102.764-1</b>	<b>Código: F-SG-030</b>
		<b>Fecha: 01-abril-2015</b>
	<b>ALCALDIA MUNICIPAL PALESTINA</b>	<b>Versión No. 1.0</b>
		<b>Página 93 de 200</b>

## Condiciones materno-perinatales

Las condiciones maternas son las más frecuentes en todos los grupos de edad en el periodo de estudio, para el año 2019 presento un 84.73% con un aumento del 1.76 puntos.

**Tabla 70. Morbilidad específica en las condiciones materno - perinatales, municipio, Palestina Huila 2009 -2019.**

Grandes causas de morbilidad	Subgrupos de causa de morbilidad	Total											Δ pp 2019-2018
		2009	2010	2011	2012	2013	2014	2015	2016	2017	2018	2019	
Condiciones maternas perinatales (O00-O99, P00-P96)	Condiciones maternas (O00-O99)	88,19	82,67	86,91	87,55	85,53	71,55	79,43	92,22	95,27	82,97	84,73	1,76
	Condiciones derivadas durante el periodo perinatal (P00-P96)	11,81	17,33	13,09	12,45	14,47	28,45	20,57	7,78	4,73	17,03	15,27	-1,76

Fuente: Bodega de Datos de SISPRO-minsalud.gov.co/sites/rid/Lists/BibliotecaDigital/RIDE/VS/ED/PSP/bases-datos-externas-actualizacion-asis-2020

En la población masculina las condiciones derivadas durante el periodo perinatal son la principal causa de morbilidad con un 100%.

**Tabla 71. Morbilidad específica en las condiciones maternas – perinatales en hombres, municipio de Palestina Huila, 2009 – 2019.**

Grandes causas de morbilidad	Subgrupos de causa de morbilidad	Hombres											Δ pp 2019-2018
		2009	2010	2011	2012	2013	2014	2015	2016	2017	2018	2019	
Condiciones maternas perinatales (O00-O99, P00-P96)	Condiciones maternas (O00-O99)	25,00	0,00	0,00	0,00	0,00	0,00	0,00	0,00	26,09	0,00	0,00	0,00
	Condiciones derivadas durante el periodo perinatal (P00-P96)	75,00	100,00	100,00	100,00	100,00	100,00	100,00	100,00	73,91	100,00	100,00	0,00

Fuente: Bodega de Datos de SISPRO-minsalud.gov.co/sites/rid/Lists/BibliotecaDigital/RIDE/VS/ED/PSP/bases-datos-externas-actualizacion-asis-2020

En la población femenina, las condiciones maternas son la principal causa de morbilidad, con un 89.17% y con tendencia al descenso comparado con el año 2018 con una disminución de -1.76 puntos.

LO HICIMOS BIEN, LO HAREMOS MEJOR


Sitio Web: [www.palestina-huila.gov.co](http://www.palestina-huila.gov.co) e-mail:


[secretariadegobierno@palestina-huila.gov.co](mailto:secretariadegobierno@palestina-huila.gov.co)

Commutator: (57) (8) 8315647 Ext. 102 Fax: 106. Celular

3164783939

Calle 3 No. 3 – 52



	<b>MUNICIPIO DE PALESTINA</b> <b>NIT. 891.102.764-1</b>		<b>Código: F-SG-030</b>
			<b>Fecha: 01-abril-2015</b>
	<b>ALCALDIA MUNICIPAL PALESTINA</b>		<b>Versión No. 1.0</b>
			<b>Página 94 de 200</b>

**Tabla 72. Morbilidad específica en las condiciones maternas – perinatales en Mujeres, municipio de Palestina Huila, 2009 – 2019.**

Grandes causas de morbilidad	Subgrupos de causa de morbilidad	Mujeres												Δ pp 2019-2018
		2009	2010	2011	2012	2013	2014	2015	2016	2017	2018	2019		
Condiciones maternas perinatales (O00-O99, P00-P96)	Condiciones maternas (O00-O99)	90,24	92,54	89,73	92,54	89,04	79,05	92,95	98,42	97,25	90,92	89,17	-1,76	
	Condiciones derivadas durante el periodo perinatal (P00-P96)	9,76	7,46	10,27	7,46	10,96	20,95	7,05	1,58	2,75	9,08	10,83	1,76	

Fuente: Bodega de Datos de SISPRO-minsalud.gov.co/sites/rid/Lists/BibliotecaDigital/RIDE/VS/ED/PSP/bases-datos-externas-actualizacion-asis-2020

## Enfermedades no transmisibles

La principal causa de dentro de las enfermedades no transmisibles son las condiciones orales con un 21.59% con aumento de 4.36 puntos del 2018 al 2019, las enfermedades genitourinarias ocuparon el segundo puesto con un 17.55%, y continúan las enfermedades cardiovasculares con un 11.87% y con tendencia a la disminución con -0.57 puntos del 2018 al 2019.

**Tabla 73. Morbilidad específica en las enfermedades no transmisibles, municipio de Palestina Huila, 2009 -2019.**

		Total												
Grandes causas de morbilidad	Subgrupos de causa de morbilidad	2009	2010	2011	2012	2013	2014	2015	2016	2017	2018	2019	Δ pp 2019-2018	
Enfermedades no transmisibles (C00-C97, D00-D48, D55-D64 (menos D64.9), D65-D89, E03-E07, E10-E16, E20-E34, E65-E88, F01-F99, G06-G98, H00-H61, H68-H93, I00-I99, J30-J98, K00-K92, N00-N64, N75-N98, L00-L98, M00-M99, Q00-Q99)	Neoplasias malignas (C00-C97)	0,53	0,84	1,32	1,58	2,21	1,65	0,81	0,83	2,24	2,49	2,11	-0,37	
	Otras neoplasias (D00-D48)	0,39	0,34	0,82	0,77	1,10	1,08	0,50	0,95	1,22	1,26	1,13	-0,13	
	Diabetes mellitus (E10-E14)	0,96	0,58	1,17	1,60	1,10	1,38	2,26	3,01	2,51	1,97	2,10	0,13	
	Desórdenes endocrinos (D55-D64 excepto D64.9, D65-D89, E03-E07, E15-E16, E20-E34, E65-E88)	2,03	1,83	4,18	3,49	4,54	4,73	4,65	4,62	6,10	6,01	4,54	-1,48	
	Condiciones neuropsiquiátricas (F01-F99, G06-G98)	3,46	5,69	4,31	4,94	7,44	5,47	6,93	9,14	5,76	5,14	5,58	0,44	
	Enfermedades de los órganos de los sentidos (H00-H61, H68-H93)	6,42	5,74	5,71	6,51	9,95	6,55	6,21	6,77	8,05	8,15	7,70	-0,44	
	Enfermedades cardiovasculares (I00-I99)	18,10	14,91	18,01	15,21	13,32	14,90	14,15	16,03	12,23	12,43	11,87	-0,57	
	Enfermedades respiratorias (J30-J98)	3,94	3,65	4,70	4,39	4,84	4,37	3,81	4,35	4,55	4,31	3,85	-0,46	
	Enfermedades digestivas (K20-K92)	10,27	7,84	7,91	8,62	8,97	8,40	6,97	10,10	10,09	8,13	6,72	-1,41	
	Enfermedades genitourinarias (N00-N64, N75-N98)	18,74	15,60	15,36	15,84	18,23	27,78	31,66	19,52	23,28	17,79	17,55	-0,24	
	Enfermedades de la piel (L00-L98)	7,74	5,82	4,68	6,17	5,58	3,82	3,73	4,81	4,60	3,87	3,98	0,10	
Enfermedades musculoesqueléticas (M00-M99)	9,77	8,89	9,15	10,21	11,18	10,42	10,15	11,90	11,28	9,74	10,10	0,35		
Anomalías congénitas (Q00-Q99)	0,42	0,64	1,22	0,47	1,86	1,28	0,92	1,17	1,10	1,47	1,18	-0,29		
Condiciones orales (K00-K14)	17,22	27,63	21,45	20,19	9,69	8,16	7,25	6,79	6,99	17,23	21,59	4,36		

LO HICIMOS BIEN, LO HAREMOS MEJOR

Sitio Web: [www.palestina-huila.gov.co](http://www.palestina-huila.gov.co) e-mail:

[secretariadegobierno@palestina-huila.gov.co](mailto:secretariadegobierno@palestina-huila.gov.co)

Commutator: (57) (8) 8315647 Ext. 102 Fax: 106. Celular

3164783939

Calle 3 No. 3 – 52

	<b>MUNICIPIO DE PALESTINA</b> <b>NIT. 891.102.764-1</b>	<b>Código: F-SG-030</b>
		<b>Fecha: 01-abril-2015</b>
	<b>ALCALDIA MUNICIPAL PALESTINA</b>	<b>Versión No. 1.0</b>
		<b>Página 95 de 200</b>

Fuente: Bodega de Datos de SISPRO-minsalud.gov.co/sites/rid/Lists/BibliotecaDigital/RIDE/VS/ED/PSP/bases-datos-externas-actualizacion-asis-2020

En la población masculina, las condiciones orales continúan siendo la principal causa de morbilidad con un 25.67% tendencia al ascenso con 4.62 puntos desde el 2018 al 2019. Le siguen las enfermedades cardiovasculares con un 11.79% con un aumento de 0.26 puntos para el 2019 con respecto al año inmediatamente inferior.

**Tabla 74. Morbilidad específica en las enfermedades no transmisibles en hombres, municipio de Palestina Huila, 2009 -2019.**

Grandes causas de morbilidad	Subgrupos de causa de morbilidad	Hombres											Δ pp 2019-2018
		2009	2010	2011	2012	2013	2014	2015	2016	2017	2018	2019	
Enfermedades no transmisibles (C00-C97, D00-D48, D55-D64 (menos D64.3), D65-D89, E03-E07, E10-E16, E20-E34, E65-E88, F01-F99, G06-G98, H00-H61, H68-H93, I00-I99, J30-J98, K00-K32, N00-N64, N75-N98, L00-L98, M00-M99, Q00-Q99)	Neoplasias malignas (C00-C97)	0,59	1,29	2,67	2,67	3,85	2,54	0,75	0,99	4,52	4,34	2,23	-2,11
	Otras neoplasias (D00-D48)	0,50	0,18	0,46	0,38	1,32	0,45	0,43	0,35	1,08	0,93	0,72	-0,21
	Diabetes mellitus (E10-E14)	0,59	0,53	0,75	1,46	1,44	1,61	2,18	2,52	1,98	1,65	1,60	-0,04
	Desórdenes endocrinos (D55-D64 excepto D64.3, D65-D89, E03-E07, E15-E16, E20-E34, E65-E88)	2,01	1,11	3,33	3,42	3,85	4,02	3,89	3,86	5,91	5,50	3,74	-1,75
	Condiciones neuropsiquiátricas (F01-F99, G06-G98)	4,69	8,31	6,13	5,21	9,48	6,52	8,02	11,11	6,40	5,61	6,81	1,19
	Enfermedades de los órganos de los sentidos (H00-H61, H68-H93)	9,62	7,67	6,54	8,30	12,23	8,53	7,62	8,83	11,00	9,07	8,50	-0,57
	Enfermedades cardiovasculares (I00-I99)	18,66	13,41	16,21	14,46	12,92	14,64	12,91	16,12	11,54	11,53	11,79	0,26
	Enfermedades respiratorias (J30-J98)	5,77	4,33	6,25	5,00	6,26	4,87	4,79	5,44	5,45	5,73	4,37	-1,36
	Enfermedades digestivas (K20-K32)	9,87	5,91	7,88	8,92	6,95	7,50	7,14	10,56	11,64	8,44	7,14	-1,30
	Enfermedades genitourinarias (N00-N64, N75-N98)	6,86	8,14	6,63	8,63	7,98	20,36	26,60	8,71	9,89	8,88	10,72	1,83
Enfermedades de la piel (L00-L98)	Enfermedades de la piel (L00-L98)	9,79	6,85	6,00	7,92	7,01	5,04	4,54	6,62	6,01	4,68	4,61	-0,07
	Enfermedades musculoesqueléticas (M00-M99)	12,30	11,48	10,88	10,55	12,69	12,46	11,18	14,54	13,88	10,55	10,46	-0,09
	Anomalías congénitas (Q00-Q99)	0,42	0,76	1,71	0,33	1,72	1,74	1,40	1,22	1,54	1,95	1,64	-0,31
Condiciones orales (K00-K14)		18,33	30,04	24,58	22,76	12,29	9,73	8,55	8,55	9,15	21,15	25,67	4,52

Fuente: Bodega de Datos de SISPRO-minsalud.gov.co/sites/rid/Lists/BibliotecaDigital/RIDE/VS/ED/PSP/bases-datos-externas-actualizacion-asis-2020

Para la población femenina, las enfermedades genitourinarias continúan siendo la principal causa de morbilidad con un 21.64% tendencia al descenso con -1.26 puntos desde el 2018 al 2019. Le siguen las condiciones orales con un 19.15% con un aumento de 4.17 puntos para el 2019 con respecto al año inmediatamente inferior. Y en tercer lugar se encuentran las

LO HICIMOS BIEN, LO HAREMOS MEJOR

Sitio Web: [www.palestina-huila.gov.co](http://www.palestina-huila.gov.co) e-mail:


[secretariadegobierno@palestina-huila.gov.co](mailto:secretariadegobierno@palestina-huila.gov.co)

Commutator: (57) (8) 8315647 Ext. 102 Fax: 106. Celular

3164783939

Calle 3 No. 3 – 52



	<b>MUNICIPIO DE PALESTINA</b> <b>NIT. 891.102.764-1</b>	<b>Código: F-SG-030</b>
		<b>Fecha: 01-abril-2015</b>
	<b>ALCALDIA MUNICIPAL PALESTINA</b>	<b>Versión No. 1.0</b>
		<b>Página 96 de 200</b>

enfermedades cardiovasculares con un 11.91% y con tendencia a disminuir.

**Tabla 75. Morbilidad específica en las enfermedades no transmisibles en mujeres, municipio de Palestina Huila, 2009 -2019.**

Grandes causas de morbilidad	Subgrupos de causa de morbilidad	Mujeres											2019	Δ pp 2019-2018
		2009	2010	2011	2012	2013	2014	2015	2016	2017	2018			
Enfermedades no transmisibles (C00-C97, D00-D48, D55-D64 (menos D64.9), D65-D89, E03-E07, E10-E16, E20-E34, E65-E88, F01-F99, G06-G98, H00-H61, H68-H93, I00-I99, J30-J98, K00-K92, N00-N64, N75-N98, L00-L98, M00-M99, Q00-Q99)	Neoplasias malignas (C00-C97)	0,51	0,58	0,58	0,99	1,21	1,16	0,85	0,75	0,98	1,42	2,04	0,62	
	Otras neoplasias (D00-D48)	0,34	0,44	1,02	0,99	0,97	1,42	0,54	0,95	1,30	1,45	1,38	-0,07	
	Diabetes mellitus (E10-E14)	1,15	0,61	1,41	1,67	0,90	1,26	2,29	3,25	2,80	2,16	2,40	0,24	
	Desórdenes endocrinos (D65-D64 excepto D64.9, D65-D89, E03-E07, E15-E16, E20-E34, E65-E88)	2,04	2,24	4,65	3,53	4,96	5,12	5,05	5,00	6,20	6,31	5,01	-1,30	
	Condiciones neuropsiquiátricas (F01-F99, G06-G98)	2,84	4,17	3,31	4,79	6,21	4,90	6,37	8,15	5,41	4,87	4,85	-0,03	
	Enfermedades de los órganos de los sentidos (H00-H61, H68-H93)	4,79	4,61	5,25	5,53	8,56	5,48	5,50	5,73	6,43	7,62	7,22	-0,39	
	Enfermedades cardiovasculares (I00-I99)	17,81	15,78	19,01	15,62	13,56	15,04	14,78	15,98	12,61	12,95	11,91	-1,04	
	Enfermedades respiratorias (J30-J98)	3,01	3,26	3,84	4,06	3,99	4,10	3,30	3,81	4,05	3,50	3,54	0,04	
	Enfermedades digestivas (K20-K92)	10,47	8,96	7,93	8,46	10,19	8,88	6,88	9,88	9,24	7,95	6,47	-1,48	
	Enfermedades genitourinarias (N00-N64, N75-N98)	24,77	19,92	20,21	19,81	24,41	31,80	34,25	24,97	30,65	22,90	21,64	-1,26	
	Enfermedades de la piel (L00-L98)	6,70	5,23	3,95	5,21	4,72	3,16	3,32	3,91	3,82	3,41	3,60	0,19	
	Enfermedades musculoesqueléticas (M00-M99)	8,48	7,40	8,19	10,02	10,26	9,32	9,62	10,57	9,84	9,28	9,88	0,60	
	Anomalías congénitas (Q00-Q99)	0,42	0,58	0,95	0,55	1,94	1,04	0,68	1,15	0,86	1,20	0,91	-0,29	
	Condiciones orales (K00-K14)	16,67	26,23	19,70	18,78	8,11	7,32	6,58	5,91	5,79	14,98	19,15	4,17	

Fuente: Bodega de Datos de SISPRO-minsalud.gov.co/sites/rid/Lists/BibliotecaDigital/RIDE/VS/ED/PSP/bases-datos-externas-actualizacion-asis-2020

## Lesiones


Dentro de las lesiones, la principal causa de morbilidad continúa siendo los traumatismos, envenenamiento u algunas otras consecuencias de causas externas que tiene la tendencia al descenso con -0.55 del 2018 al 2019 puntos y con un porcentaje del 82.73% para el año 2019.



LO HICIMOS BIEN, LO HAREMOS MEJOR

Sitio Web: [www.palestina-huila.gov.co](http://www.palestina-huila.gov.co) e-mail: [secretariadegobierno@palestina-huila.gov.co](mailto:secretariadegobierno@palestina-huila.gov.co)  
 Commutator: (57) (8) 8315647 Ext. 102 Fax: 106. Celular 3164783939  
 Calle 3 No. 3 – 52



	<b>MUNICIPIO DE PALESTINA</b> <b>NIT. 891.102.764-1</b>	<b>Código: F-SG-030</b>
		<b>Fecha: 01-abril-2015</b>
	<b>ALCALDIA MUNICIPAL PALESTINA</b>	<b>Versión No. 1.0</b>
		<b>Página 97 de 200</b>

**Tabla 76. Morbilidad específica por las lesiones, municipio de Palestina Huila 2009 – 2019.**

Grandes causas de morbilidad	Subgrupos de causa de morbilidad	Total												Δ pp 2019-2018
		2009	2010	2011	2012	2013	2014	2015	2016	2017	2018	2019		
Lesiones (V01-Y89, S00-T98)	Lesiones no intencionales (V01-X59, Y40-Y86, Y88, Y89)	5,45	7,94	4,93	4,57	5,51	4,31	9,23	7,00	9,11	15,25	14,10	-1,15	
	Lesiones intencionales (X60-Y09, Y35-Y36, Y870, Y871)	1,45	0,81	1,02	1,52	1,17	0,00	1,22	2,94	5,12	1,46	2,88	1,41	
	Lesiones de intencionalidad indeterminada (Y10-Y34, Y872)	0,00	0,00	0,00	0,15	0,33	0,00	0,00	0,20	0,00	0,00	0,29	0,29	
	Traumatismos, envenenamientos u algunas otras consecuencias de causas externas (S00-T98)	93,09	91,24	94,05	93,76	92,99	95,69	89,55	89,86	85,77	83,28	82,73	-0,55	

Fuente: Bodega de Datos de SISPRO-minsalud.gov.co/sites/rid/Lists/BibliotecaDigital/RIDE/VS/ED/PSP/bases-datos-externas-actualizacion-asis-2020

En la población masculina continúa siendo los traumatismos, envenenamientos u algunas otras consecuencias de causas externas como la principal causa de morbilidad con tendencia al aumento entre el 2018 al 2019 con 1.48 puntos y con un porcentaje del 88.06%.

**Tabla 77. Morbilidad específica por las lesiones en hombres, municipio de Palestina Huila 2009 – 2019.**

		Hombres												
Grandes causas de morbilidad	Subgrupos de causa de morbilidad	2009	2010	2011	2012	2013	2014	2015	2016	2017	2018	2019	Δ pp 2019-2018	
Lesiones (V01-Y89, S00-T98)	Lesiones no intencionales (V01-X59, Y40-Y86, Y88, Y89)	4,55	5,45	3,53	5,03	3,81	2,05	9,02	6,50	8,54	12,50	11,12	-1,38	
	Lesiones intencionales (X60-Y09, Y35-Y36, Y870, Y871)	0,57	0,61	0,21	0,46	0,29	0,00	1,29	1,14	2,33	0,92	0,65	-0,27	
	Lesiones de intencionalidad indeterminada (Y10-Y34, Y872)	0,00	0,00	0,00	0,00	0,59	0,00	0,00	0,33	0,00	0,00	0,16	0,16	
	Traumatismos, envenenamientos u algunas otras consecuencias de causas externas (S00-T98)	94,89	93,94	96,27	94,51	95,31	97,95	89,69	92,03	89,14	86,58	88,06	1,48	

Fuente: Bodega de Datos de SISPRO-minsalud.gov.co/sites/rid/Lists/BibliotecaDigital/RIDE/VS/ED/PSP/bases-datos-externas-

LO HICIMOS BIEN, LO HAREMOS MEJOR

Sitio Web: [www.palestina-huila.gov.co](http://www.palestina-huila.gov.co) e-mail:

[secretariadegobierno@palestina-huila.gov.co](mailto:secretariadegobierno@palestina-huila.gov.co)

Commutator: (57) (8) 8315647 Ext. 102 Fax: 106. Celular

3164783939

Calle 3 No. 3 – 52



	<b>MUNICIPIO DE PALESTINA</b> <b>NIT. 891.102.764-1</b>	<b>Código: F-SG-030</b>
		<b>Fecha: 01-abril-2015</b>
	<b>ALCALDIA MUNICIPAL PALESTINA</b>	<b>Versión No. 1.0</b>
		<b>Página 98 de 200</b>

actualizacion-asis-2020

En la población femenina como se observó en los resultados generales y en los hombres, los traumatismos, envenenamientos u algunas otras consecuencias de causas externas como la principal causa de morbilidad con tendencia al descenso entre el 2018 al 2019 con -3.45 puntos y con un porcentaje del 75.17%.

**Tabla 78. Morbilidad específica por las lesiones en mujeres, municipio de Palestina Huila 2009 – 2019.**

		Mujeres												
Grandes causas de morbilidad	Subgrupos de causa de morbilidad	2009	2010	2011	2012	2013	2014	2015	2016	2017	2018	2019	Δ pp 2019-2018	
Lesiones (Y01-Y89, S00-T98)	Lesiones no intencionales (Y01-X59, Y40-Y86, Y88, Y89)	7,07	13,04	8,21	3,64	7,75	6,97	9,59	7,82	10,14	19,14	18,33	-0,82	
	Lesiones intencionales (X60-Y09, Y35-Y36, Y870, Y871)	3,03	1,24	2,90	3,64	2,33	0,00	1,10	5,93	10,14	2,23	6,03	3,80	
	Lesiones de intencionalidad indeterminada (Y10-Y34, Y872)	0,00	0,00	0,00	0,45	0,00	0,00	0,00	0,00	0,00	0,00	0,46	0,46	
	Traumatismos, envenenamientos u algunas otras consecuencias de causas externas (S00-T98)	89,90	85,71	88,89	92,27	89,92	93,03	89,32	86,25	79,72	78,62	75,17	-3,45	

Fuente: Bodega de Datos de SISPRO-minsalud.gov.co/sites/rid/Lists/BibliotecaDigital/RIDE/VS/ED/PSP/bases-datos-externas-actualizacion-asis-2020

### 2.2.3. Morbilidad específica de salud mental


Se realiza un análisis descriptivo de las frecuencias relativas de la morbilidad específica para la salud mental en el ámbito municipal por curso vital y sexo, la fuente información a utilizar corresponde a los Datos de SISPRO-minsalud.gov.co/sites/rid/Lists/BibliotecaDigital/RIDE/VS/ED/PSP/bases-datos-externas-actualizacion-asis-2020. En la población del curso de la primera infancia, los trastornos mentales y del comportamiento son la principal causa de morbilidad con un 65%, con tendencia al aumento significativo 37.04 puntos, seguido de la epilepsia con un 35% y con tendencia al descenso para el año 2019. En este curso vital no se observó Trastornos mentales y del comportamiento debidos al uso de sustancias psicoactivas.

En la infancia los trastornos mentales y del comportamiento son la principal causa de morbilidad con un 95.65%, con tendencia al aumento de 5.03 puntos, seguido de la epilepsia



LO HICIMOS BIEN, LO HAREMOS MEJOR

Sitio Web: [www.palestina-huila.gov.co](http://www.palestina-huila.gov.co) e-mail: [secretariadegobierno@palestina-huila.gov.co](mailto:secretariadegobierno@palestina-huila.gov.co)  
 Commutator: (57) (8) 8315647 Ext. 102 Fax: 106. Celular 3164783939  
 Calle 3 No. 3 – 52

	<b>MUNICIPIO DE PALESTINA</b> <b>NIT. 891.102.764-1</b>	<b>Código: F-SG-030</b>
		<b>Fecha: 01-abril-2015</b>
	<b>ALCALDIA MUNICIPAL PALESTINA</b>	<b>Versión No. 1.0</b>
		<b>Página 99 de 200</b>

con un 4.35% y con tendencia al descenso para el año 2019. En este curso vital no se observó Trastornos mentales y del comportamiento debidos al uso de sustancias psicoactivas. En la adolescencia, la juventud y adultez, los trastornos mentales y del comportamiento son la principal causa de morbilidad (adolescencia 72.63%, juventud 83.33%, adultez 67.78%), seguido de la epilepsia (adolescencia 24.21%, juventud 16.67%, adultez 32.22%) y Trastornos mentales y del comportamiento debidos al uso de sustancias psicoactivas (adolescencia 3.16%, juventud 3.47%, adultez 4.17%).

En el grupo de las personas mayores, como en los anteriores cursos de vida, los trastornos mentales y del comportamiento son la principal causa de morbilidad con un porcentaje del 62.22% seguido la epilepsia con un 37.78% 16.85%. En este curso vital no se observó Trastornos mentales y del comportamiento debidos al uso de sustancias psicoactivas.

**Tabla 79. Morbilidad específica salud mental, municipio de Palestina Huila 2009 – 2019.**

Ciclo vital	Gran causa de morbilidad	Total											Δ pp 2019-2018
		2009	2010	2011	2012	2013	2014	2015	2016	2017	2018	2019	
Primera infancia (0 - 5años)	Trastornos mentales y del comportamiento	83.33	15.38	7.89	44.44	100.00	88.89	100.00	50.00	68.18	27.96	65.00	37.50
	Trastornos mentales y del comportamiento debidos al uso de sustancias psicoactivas	0.00	0.00	0.00	0.00	0.00	0.00	0.00	0.00	0.00	0.00	0.00	0.00
	Epilepsia	16.67	84.62	92.11	55.56	0.00	11.11	0.00	50.00	31.82	72.04	35.00	-35.04
Infancia (6 - 11 años)	Trastornos mentales y del comportamiento	100.00	100.00	0.00	50.00	46.15	40.00	91.67	100.00	87.50	90.63	95.65	5.83
	Trastornos mentales y del comportamiento debidos al uso de sustancias psicoactivas	0.00	0.00	0.00	0.00	0.00	0.00	0.00	0.00	0.00	0.00	0.00	0.00
	Epilepsia	0.00	0.00	100.00	50.00	53.85	60.00	8.33	0.00	12.50	9.38	4.35	-5.03
Adolescencia (12 - 17 años)	Trastornos mentales y del comportamiento	66.67	55.00	9.09	30.77	70.00	62.07	28.57	63.16	51.35	33.12	72.63	39.51
	Trastornos mentales y del comportamiento debidos al uso de sustancias psicoactivas	0.00	0.00	0.00	0.00	0.00	17.24	0.00	10.53	5.41	5.73	3.16	-2.57
	Epilepsia	33.33	45.00	90.91	69.23	30.00	20.69	71.43	26.32	43.24	61.15	24.21	-36.94
Juventud (18 - 28 años)	Trastornos mentales y del comportamiento	50.00	35.00	60.00	52.94	75.00	84.75	46.99	72.00	30.12	69.16	83.33	14.17
	Trastornos mentales y del comportamiento debidos al uso de sustancias psicoactivas	8.33	0.00	0.00	0.00	0.00	0.00	0.00	2.00	3.61	0.00	3.47	3.47
	Epilepsia	50.00	65.00	40.00	47.06	25.00	15.25	53.01	28.00	69.88	30.84	16.67	-15.17
Adultez (29 - 59 años)	Trastornos mentales y del comportamiento	66.00	45.71	56.80	50.56	46.10	58.97	69.17	54.39	60.31	56.59	67.78	11.18
	Trastornos mentales y del comportamiento debidos al uso de sustancias psicoactivas	0.00	0.00	0.00	0.00	0.00	0.00	0.00	0.58	0.00	0.00	4.17	4.17
	Epilepsia	34.00	54.29	43.70	49.44	53.90	41.03	30.83	45.61	39.69	43.41	32.22	-16.18
Vejez (60 años y más)	Trastornos mentales y del comportamiento	100.00	66.67	20.00	91.67	100.00	86.84	60.53	38.10	64.00	72.60	62.22	-10.38
	Trastornos mentales y del comportamiento debidos al uso de sustancias psicoactivas	0.00	0.00	0.00	0.00	0.00	0.00	0.00	0.00	0.00	0.00	0.00	0.00
	Epilepsia	0.00	33.33	80.00	8.33	0.00	13.16	39.47	61.90	36.00	27.40	37.78	10.38

Fuente: Bodega de Datos de SISPRO-

LO HICIMOS BIEN, LO HAREMOS MEJOR

Sitio Web: [www.palestina-huila.gov.co](http://www.palestina-huila.gov.co) e-mail:


[secretariadegobierno@palestina-huila.gov.co](mailto:secretariadegobierno@palestina-huila.gov.co)

Commutator: (57) (8) 8315647 Ext. 102 Fax: 106. Celular

3164783939

Calle 3 No. 3 – 52



	<b>MUNICIPIO DE PALESTINA</b> <b>NIT. 891.102.764-1</b>	<b>Código: F-SG-030</b>
		<b>Fecha: 01-abril-2015</b>
	<b>ALCALDIA MUNICIPAL PALESTINA</b>	<b>Versión No. 1.0</b>
		<b>Página 100 de 200</b>

minsalud.gov.co/sites/rid/Lists/BibliotecaDigital/RIDE/VS/ED/PSP/bases-datos-externas-actualizacion-asis-2020


### **Causas de morbilidad específica en salud mental en hombres**

En la morbilidad específica en salud mental de la población masculina para el año 2019, en el curso de vida de la primera infancia, la primera causa son los trastornos mentales y del comportamiento con 53.33% con un aumento de 32.85 puntos; seguido de la epilepsia con un 46.67% con tendencia al descenso y trastornos mentales y del comportamiento debidos al uso de sustancias psicoactivas no se presentaron en este curso de vida. En la infancia la principal causa de morbilidad fue los trastornos mentales y del comportamiento con 100%, la epilepsia y los trastornos mentales y del comportamiento debidos al uso de sustancias psicoactivas no se presentaron en este curso de vida. En la adolescencia la principal causa son los trastornos mentales y del comportamiento con 62.86% con un aumento de 6.19 puntos; seguido de la epilepsia con un 28.57% con tendencia al aumento de 5.24 puntos y en tercer lugar los trastornos mentales y del comportamiento debidos al uso de sustancias psicoactivas con un 8.57%. En la juventud también para el año 2019 la principal causa de morbilidad en salud mental son los trastornos mentales y del comportamiento con 89.08% con un aumento significativo de 53.78 puntos; seguido de la epilepsia con un 10.92% con tendencia al descenso. En la adultez la principal causa de morbilidad son los trastornos mentales y del comportamiento con 69.88% con un descenso de -0.63 puntos; seguido de la epilepsia con un 20.12% con tendencia al aumento de 0.63 puntos y en tercer lugar los trastornos mentales y del comportamiento debidos al uso de sustancias psicoactivas con un 9.04% y un aumento relativo de 9.04 puntos. Para las personas mayores la principal causa de morbilidad en salud mental son la epilepsia con 62.96% con un descenso de -7.41 puntos; seguido de los trastornos mentales y del comportamiento con un 37.04% con un aumento de -7.41 puntos y los trastornos mentales y del comportamiento debidos al uso de sustancias psicoactivas no se presentaron en este curso vital.



**LO HICIMOS BIEN, LO HAREMOS MEJOR**

Sitio Web: [www.palestina-huila.gov.co](http://www.palestina-huila.gov.co) e-mail:  
[secretariadegobierno@palestina-huila.gov.co](mailto:secretariadegobierno@palestina-huila.gov.co)  
 Commutator: (57) (8) 8315647 Ext. 102 Fax: 106. Celular  
 3164783939  
 Calle 3 No. 3 – 52

	<b>MUNICIPIO DE PALESTINA</b> <b>NIT. 891.102.764-1</b>		<b>Código: F-SG-030</b>
			<b>Fecha: 01-abril-2015</b>
	<b>ALCALDIA MUNICIPAL PALESTINA</b>		<b>Versión No. 1.0</b>
			<b>Página 101 de 200</b>

**Tabla 80. Morbilidad específica salud mental en hombres, en el municipio de Palestina 2009 – 2019.**


Curso de vida	Morbilidad en salud mental	Hombres											Δ pp 2019-2018
		2009	2010	2011	2012	2013	2014	2015	2016	2017	2018	2019	
Primera infancia (0 - 5años)	Trastornos mentales y del comportamiento	80,00	25,00	5,71	44,00	100,00	75,00	100,00	85,71	78,57	20,48	53,33	32,85
	Trastornos mentales y del comportamiento debidos al uso de sustancias psicoactivas	0,00	0,00	0,00	0,00	0,00	0,00	0,00	0,00	0,00	0,00	0,00	0,00
	Epilepsia	20,00	75,00	94,29	56,00	0,00	25,00	0,00	14,29	21,43	79,52	46,67	-32,85
Infancia (6 - 11 años)	Trastornos mentales y del comportamiento	100,00	100,00	#DIV/0!	100,00	50,00	33,33	66,67	100,00	100,00	100,00	100,00	0,00
	Trastornos mentales y del comportamiento debidos al uso de sustancias psicoactivas	0,00	0,00	#DIV/0!	0,00	0,00	0,00	0,00	0,00	0,00	0,00	0,00	0,00
	Epilepsia	0,00	0,00	#DIV/0!	0,00	50,00	66,67	33,33	0,00	0,00	0,00	0,00	0,00
Adolescencia (12 -17 años)	Trastornos mentales y del comportamiento	66,67	33,33	11,11	0,00	50,00	50,00	23,08	43,75	36,92	56,67	62,86	6,19
	Trastornos mentales y del comportamiento debidos al uso de sustancias psicoactivas	0,00	0,00	0,00	0,00	0,00	0,00	0,00	18,75	4,62	20,00	8,57	-11,43
	Epilepsia	33,33	66,67	88,89	100,00	50,00	50,00	76,92	37,50	58,46	23,33	28,57	5,14
Juventud (18 - 28 años)	Trastornos mentales y del comportamiento	66,67	25,00	0,00	100,00	100,00	82,05	84,62	93,94	41,30	35,29	89,08	53,78
	Trastornos mentales y del comportamiento debidos al uso de sustancias psicoactivas	16,67	0,00	0,00	0,00	0,00	0,00	0,00	3,03	6,52	0,00	4,20	4,00
	Epilepsia	33,33	75,00	100,00	0,00	0,00	17,95	15,38	6,06	58,70	64,71	10,92	-53,78
Adultez (29 - 59 años)	Trastornos mentales y del comportamiento	52,00	49,37	62,35	62,50	63,54	61,54	83,11	59,77	73,68	70,51	69,88	-0,63
	Trastornos mentales y del comportamiento debidos al uso de sustancias psicoactivas	0,00	0,00	0,00	0,00	0,00	0,00	0,00	1,15	0,00	0,00	9,04	9,04
	Epilepsia	48,00	50,63	37,65	37,50	36,46	38,46	16,89	40,23	26,32	29,49	30,12	0,63
Vejez (60 años y más)	Trastornos mentales y del comportamiento	100,00	50,00	0,00	0,00	100,00	28,57	22,22	13,33	47,06	44,44	37,04	-7,41
	Trastornos mentales y del comportamiento debidos al uso de sustancias psicoactivas	0,00	0,00	0,00	0,00	0,00	0,00	0,00	0,00	0,00	0,00	0,00	0,00
	Epilepsia	0,00	50,00	100,00	100,00	0,00	71,43	77,78	86,67	52,94	55,56	62,96	7,41

Fuente: Bodega de Datos de SISPRO-  
minsalud.gov.co/sites/rid/Lists/BibliotecaDigital/RIDE/VS/ED/PSP/bases-datos-externas-  
actualizacion-asis-2020



LO HICIMOS BIEN, LO HAREMOS MEJOR

Sitio Web: [www.palestina-huila.gov.co](http://www.palestina-huila.gov.co) e-mail:  
[secretariadegobierno@palestina-huila.gov.co](mailto:secretariadegobierno@palestina-huila.gov.co)  
Commutator: (57) (8) 8315647 Ext. 102 Fax: 106. Celular  
3164783939  
Calle 3 No. 3 – 52

	<b>MUNICIPIO DE PALESTINA</b> <b>NIT. 891.102.764-1</b>	<b>Código: F-SG-030</b>
		<b>Fecha: 01-abril-2015</b>
	<b>ALCALDIA MUNICIPAL PALESTINA</b>	<b>Versión No. 1.0</b>
		<b>Página 102 de 200</b>

### **Causas de morbilidad específica en salud mental en mujeres**


En la población femenina del municipio de Palestina Huila, en la primera infancia los trastornos mentales y del comportamiento son la principal causa de morbilidad específica en salud mental con un 100%, la epilepsia y los trastornos mentales y del comportamiento debidos al uso de sustancias psicoactivas no se presentaron en este curso vital. Para la infancia los trastornos mentales y del comportamiento son la principal causa de morbilidad específica en salud mental con un 86.67% y con un aumento de 9.74 puntos del 2018 al 2019.

En cuanto la adolescencia los trastornos mentales y del comportamiento son la principal causa de morbilidad específica en salud mental con un 78.33% y con un aumento significativo de 50.77 puntos entre el 2018 al 2019, la epilepsia ocupó el 2 lugar con un 21.67% y los trastornos mentales y del comportamiento debidos al uso de sustancias psicoactivas no se presentaron en este curso vital para el año 2019. Para la adultez y persona mayor siguen siendo los trastornos mentales y del comportamiento la principal causa de morbilidad en salud mental para las mujeres con un porcentaje del 65.98% y un 100% respectivamente.



**LO HICIMOS BIEN, LO HAREMOS MEJOR**

Sitio Web: [www.palestina-huila.gov.co](http://www.palestina-huila.gov.co) e-mail:  
[secretariadegobierno@palestina-huila.gov.co](mailto:secretariadegobierno@palestina-huila.gov.co)  
Commutator: (57) (8) 8315647 Ext. 102 Fax: 106. Celular  
3164783939  
Calle 3 No. 3 – 52

	<b>MUNICIPIO DE PALESTINA</b> <b>NIT. 891.102.764-1</b>	<b>Código: F-SG-030</b>
		<b>Fecha: 01-abril-2015</b>
	<b>ALCALDIA MUNICIPAL PALESTINA</b>	<b>Versión No. 1.0</b>
		<b>Página 103 de 200</b>

**Tabla 81. Morbilidad específica salud mental en mujeres, en el municipio de Palestina 2009 – 2019.**

Ciclo vital	Gran causa de morbilidad	Mujeres											Δ pp 2019-2018
		2009	2010	2011	2012	2013	2014	2015	2016	2017	2018	2019	
Primera infancia (0 - 5años)	Trastornos mentales y del comportamiento	100,00	11,11	33,33	50,00	100,00	100,00	100,00	27,27	50,00	90,00	100,00	10,00
	Trastornos mentales y del comportamiento debidos al uso de sustancias psicoactivas	0,00	0,00	0,00	0,00	0,00	0,00	0,00	0,00	0,00	0,00	0,00	0,00
	Epilepsia	0,00	88,89	66,67	50,00	0,00	0,00	0,00	72,73	50,00	10,00	0,00	-10,00
Infancia (6 - 11 años)	Trastornos mentales y del comportamiento	100,00	100,00	0,00	0,00	33,33	50,00	100,00	100,00	60,00	76,92	86,67	9,74
	Trastornos mentales y del comportamiento debidos al uso de sustancias psicoactivas	0,00	0,00	0,00	0,00	0,00	0,00	0,00	0,00	0,00	0,00	0,00	0,00
	Epilepsia	0,00	0,00	100,00	100,00	66,67	50,00	0,00	0,00	40,00	23,08	13,33	-9,74
Adolescencia (12 - 17 años)	Trastornos mentales y del comportamiento	#DIV/0!	87,50	0,00	44,44	100,00	65,22	30,56	70,73	71,74	27,56	78,33	50,77
	Trastornos mentales y del comportamiento debidos al uso de sustancias psicoactivas	#DIV/0!	0,00	0,00	0,00	0,00	21,74	0,00	7,32	6,52	2,36	0,00	-2,36
	Epilepsia	#DIV/0!	12,50	100,00	55,56	0,00	13,04	69,44	21,95	21,74	70,08	21,67	-48,41
Juventud (18 - 28 años)	Trastornos mentales y del comportamiento	33,33	37,50	64,29	50,00	66,67	90,00	29,82	29,41	16,22	84,93	56,00	-28,93
	Trastornos mentales y del comportamiento debidos al uso de sustancias psicoactivas	0,00	0,00	0,00	0,00	0,00	0,00	0,00	0,00	0,00	0,00	0,00	0,00
	Epilepsia	66,67	62,50	35,71	50,00	33,33	10,00	70,18	70,59	83,78	15,07	44,00	28,93
Adultez (29 - 59 años)	Trastornos mentales y del comportamiento	80,00	34,62	41,18	40,82	8,89	56,41	46,74	48,81	50,00	46,15	65,98	19,83
	Trastornos mentales y del comportamiento debidos al uso de sustancias psicoactivas	0,00	0,00	0,00	0,00	0,00	0,00	0,00	0,00	0,00	0,00	0,00	0,00
	Epilepsia	20,00	65,38	58,82	59,18	91,11	43,59	53,26	51,19	50,00	53,85	34,02	-19,83
Vejez (60 años y más)	Trastornos mentales y del comportamiento	100,00	100,00	100,00	100,00	100,00	100,00	95,00	100,00	100,00	100,00	100,00	0,00
	Trastornos mentales y del comportamiento debidos al uso de sustancias psicoactivas	0,00	0,00	0,00	0,00	0,00	0,00	0,00	0,00	0,00	0,00	0,00	0,00
	Epilepsia	0,00	0,00	0,00	0,00	0,00	0,00	5,00	0,00	0,00	0,00	0,00	0,00

Fuente: Bodega de Datos de SISPRO-  
 minsalud.gov.co/sites/rid/Lists/BibliotecaDigital/RIDE/VS/ED/PSP/bases-datos-externas-  
 actualizacion-asis-2020

LO HICIMOS BIEN, LO HAREMOS MEJOR

Sitio Web: [www.palestina-huila.gov.co](http://www.palestina-huila.gov.co) e-mail:

[secretariadegobierno@palestina-huila.gov.co](mailto:secretariadegobierno@palestina-huila.gov.co)

Commutator: (57) (8) 8315647 Ext. 102 Fax: 106. Celular

3164783939

Calle 3 No. 3 – 52





	<b>MUNICIPIO DE PALESTINA</b> <b>NIT. 891.102.764-1</b>	<b>Código: F-SG-030</b>
		<b>Fecha: 01-abril-2015</b>
	<b>ALCALDIA MUNICIPAL PALESTINA</b>	<b>Versión No. 1.0</b>
		<b>Página 104 de 200</b>

#### 2.2.4. Morbilidad de eventos de alto costo

Se realiza estimación de los siguientes indicadores de morbilidad de la cuenta de alto costo y que se pueden apreciar en la Tabla de semaforización y tendencia de los eventos de alto costos del municipio de palestina Huila, se realiza una estimación de los indicadores de prevalencia de la enfermedad renal crónica en etapa cinco con necesidad de terapia de reemplazo renal, la incidencia de VIH notificada, la incidencia de leucemia mieloide aguda en menores de 15 años notificada y la incidencia de leucemia linfocítica aguda en menores de 15 años notificada.

Se realiza un análisis descriptivo de las medidas de frecuencia (prevalencia e incidencia) para calcular la razón de prevalencia, la razón de incidencia con sus respectivos intervalos de confianza al 95%. El municipio de Palestina Huila toma como valor de referencia el departamento del Huila.

**Tabla 82. Semaforización y tendencia de los eventos de alto costos, municipio de Palestina Huila, 2005- 2018.**

Evento	HUILA 2018	PALESTINA 2018	Comportamiento																
			2006	2007	2008	2009	2010	2011	2012	2013	2014	2015	2016	2017	2018	2019			
Prevalencia en Diagnosticados de la enfermedad renal crónica en fase cinco con necesidad de terapia de restitución o reemplazo renal.	1,29	1,22	-	-	-	-	-	-	-	-	-	-	-	-	-	-	↗	↘	
Tasa de incidencia de enfermedad renal crónica en fase cinco con necesidad de terapia de restitución o reemplazo renal por 100.000 afiliados	9,82	9,20	-	-	-	-	-	-	-	-	-	-	-	↗	-	-	↗	↘	
Tasa de incidencia de VIH notificada	17,24	9,14	-	-	-	-	-	-	-	-	-	-	-	↗	↗	-	↘	↘	
Tasa de incidencia de leucemia aguda pediátrica mieloide (menores de 15 años)	0,55	0,00	-	-	-	-	-	-	-	-	-	-	-	-	-	-	-	-	
Tasa de incidencia de leucemia aguda pediátrica linfocitoide (menores de 15 años)	7,46	25,39	-	-	-	-	-	-	-	-	-	-	-	-	↗	-	↘	-	

Fuente: Bodega de Datos de SISPRO-minsalud.gov.co/sites/rid/Lists/BibliotecaDigital/RIDE/VS/ED/PSP/bases-datos-externas-actualizacion-asis-2020

En el municipio de palestina Huila la prevalencia del diagnóstico de la ERC en fase cinco con necesidad de reemplazo renal, la tasa de incidencia para ERC y la tasa de VIH notificada no presenta diferencia estadísticamente significativa en comparación a el departamento del

LO HICIMOS BIEN, LO HAREMOS MEJOR

Sitio Web: [www.palestina-huila.gov.co](http://www.palestina-huila.gov.co) e-mail:


[secretariadegobierno@palestina-huila.gov.co](mailto:secretariadegobierno@palestina-huila.gov.co)

Commutator: (57) (8) 8315647 Ext. 102 Fax: 106. Celular

3164783939

Calle 3 No. 3 – 52

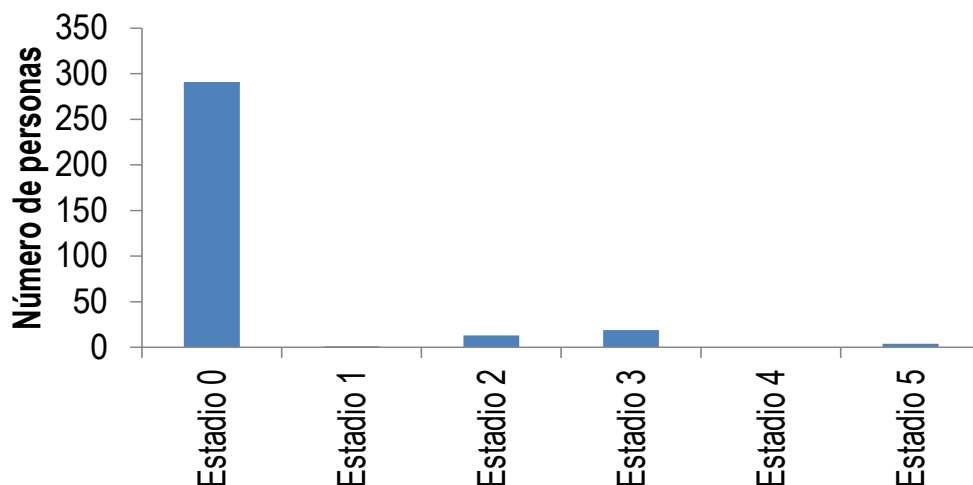


	<b>MUNICIPIO DE PALESTINA</b> <b>NIT. 891.102.764-1</b>	<b>Código: F-SG-030</b>
		<b>Fecha: 01-abril-2015</b>
	<b>ALCALDIA MUNICIPAL PALESTINA</b>	<b>Versión No. 1.0</b>
		<b>Página 105 de 200</b>

Huila, y tienen tendencia a descender para el año 2019. Es importante mencionar que la tasa de incidencia de leucemia aguda pediátrica linfóide (menores de 15 años) es estadísticamente significativa con respecto al departamento del Huila y con tendencia a mantenerse con igual proporción para el año 2019.

En la siguiente gráfica se describe el número de casos de la Enfermedad Renal Crónica del Municipio de Palestina Huila con una n=328 pacientes con diagnóstico de ERC, donde se observa que para el año 2018 el porcentaje de personas en estadio 0 es del 88.72%, seguido de los estadios 3 (5.79%) y 2 (3.96%) de la enfermedad. Estos resultados son muestra posiblemente de las intervenciones departamentales y municipales basadas en cambios de estilo de vida, ejercicio y deporte, autocuidado de las personas desde el manejo de la atención primaria en salud (APS) para hacer un diagnóstico precoz y un tratamiento oportuno de la enfermedad evitando llegar a estadios más avanzados.

**Figura 51. Progresión de la Enfermedad Renal Crónica en el Municipio de Palestina Huila, 2017.**




Fuente: Informe CAC 2019- Bodega de Datos de SISPRO-minsalud.gov.co/sites/rid/Lists/BibliotecaDigital/RIDE/VS/ED/PSP/bases-datos-externas-actualizacion-asis-2020



LO HICIMOS BIEN, LO HAREMOS MEJOR

Sitio Web: [www.palestina-huila.gov.co](http://www.palestina-huila.gov.co) e-mail: [secretariadegobierno@palestina-huila.gov.co](mailto:secretariadegobierno@palestina-huila.gov.co)  
 Commutator: (57) (8) 8315647 Ext. 102 Fax: 106. Celular 3164783939  
 Calle 3 No. 3 – 52

	<b>MUNICIPIO DE PALESTINA</b> <b>NIT. 891.102.764-1</b>	<b>Código: F-SG-030</b>
		<b>Fecha: 01-abril-2015</b>
	<b>ALCALDIA MUNICIPAL PALESTINA</b>	<b>Versión No. 1.0</b>
		<b>Página 106 de 200</b>

### 2.2.5. Morbilidad de eventos precursores

Ahora se mencionan los eventos precursores como son la diabetes mellitus y la hipertensión arterial del municipio del Huila comparándolo con los valores del del departamento. La diabetes mellitus y la hipertensión arterial mantienen una tendencia similar al departamento del huila por lo cual no hay diferencia estadísticamente significativa, sin embargo, se debe encaminar acciones a la prevención de este tipo de eventos encaminados en intervenciones de autocuidado, cambios de estilo de vida, dieta saludable, ejercicio y deporte, para impactar en los factores de riesgo cardiovascular modificables.

**Tabla 83. Eventos precursores del Municipio de Palestina Huila 2006 -2018**

Evento	HUILA 2018	PALESTINA 2018	2006	2007	2008	2009	2010	2011	2012	2013	2014	2015	2016	2017	2018
Prevalencia de diabetes mellitus	2,69	0,67	-	-	-	-	-	-	-	-	-	-	✓	✓	✓
Prevalencia de hipertensión arterial	5,90	3,79	-	-	-	-	-	-	-	-	-	-	✓	✓	✓

Fuente: Bodega de Datos de SISPRO-minsalud.gov.co/sites/rid/Lists/BibliotecaDigital/RIDE/VS/ED/PSP/bases-datos-externas-actualizacion-asis-2020

### 2.2.6. Morbilidad de población migrante

Para la realización de la morbilidad Atenciones en salud población migrante se tomó los datos otorgados por el MSPS, se realizó el cálculo de los indicadores demográficos y secundariamente la pirámide poblacional del municipio de palestina comparado con el departamento del huila. Se observa una mayor proporción del género femenino versus el masculino, y en la pirámide se observa un patrón expansivo de la población migrante tanto en el departamento como en el municipio.


**Tabla 84. Índices demográficos de población migrante del Municipio de Palestina Huila en el 2019**

Índice Demográfico	2019	
	PALESTINA	HUILA
	A	
Poblacion total	7	2.537
Poblacion Masculina	2	912
Poblacion femenina	5	1.625
Relación hombres:mujer	40,00	56
Razón niños:mujer	50	38

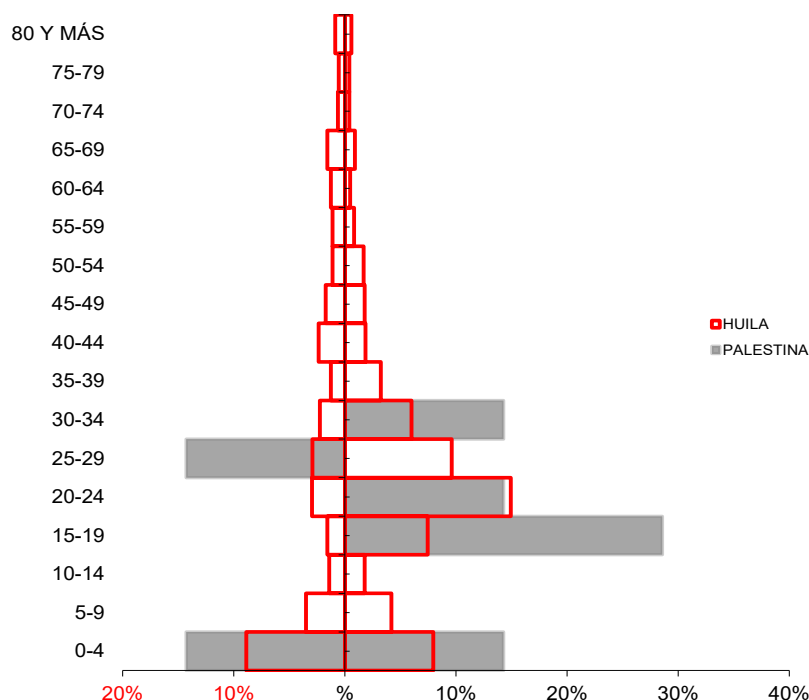
Fuente: Bodega de Datos de SISPRO-minsalud.gov.co/sites/rid/Lists/BibliotecaDigital/RIDE/VS/ED/PSP/bases-datos-externas-actualizacion-asis-2020

LO HICIMOS BIEN, LO HAREMOS MEJOR

Sitio Web: [www.palestina-huila.gov.co](http://www.palestina-huila.gov.co) e-mail:  
[secretariadegobierno@palestina-huila.gov.co](mailto:secretariadegobierno@palestina-huila.gov.co)  
 Commutator: (57) (8) 8315647 Ext. 102 Fax: 106. Celular  
 3164783939  
 Calle 3 No. 3 – 52

	<b>MUNICIPIO DE PALESTINA</b> <b>NIT. 891.102.764-1</b>	<b>Código: F-SG-030</b>
		<b>Fecha: 01-abril-2015</b>
	<b>ALCALDIA MUNICIPAL PALESTINA</b>	<b>Versión No. 1.0</b>
		<b>Página 107 de 200</b>

**Figura 52. Pirámide poblacional de las personas migrantes en el Municipio de Palestina Huila, 2019.**




Fuente: Bodega de Datos de SISPRO-minsalud.gov.co/sites/rid/Lists/BibliotecaDigital/RIDE/VS/ED/PSP/bases-datos-externas-actualizacion-asis-2020

Así mismo se obtuvo la caracterización de las atenciones de los servicios de salud de la población migrante en la cual se ve que con respecto al departamento del huila, el municipio otorgo y brindo los servicios a un 0.43% de la población total del departamento. Se atendió a un 19% de la población por consulta externa, 19 % requirieron de manejo por el servicio de urgencias, el 22% requirieron de observación y cuidado en hospitalización, a un 15% se les otorgo la medicación pertinente, un 22% requirió de procedimientos médicos y se presentó un nacimiento.



**LO HICIMOS BIEN, LO HAREMOS MEJOR**

Sitio Web: [www.palestina-huila.gov.co](http://www.palestina-huila.gov.co) e-mail:  
[secretariadegobierno@palestina-huila.gov.co](mailto:secretariadegobierno@palestina-huila.gov.co)  
 Commutator: (57) (8) 8315647 Ext. 102 Fax: 106. Celular  
 3164783939  
 Calle 3 No. 3 – 52

	<b>MUNICIPIO DE PALESTINA</b> <b>NIT. 891.102.764-1</b>		Código: F-SG-030
			Fecha: 01-abril-2015
	<b>ALCALDIA MUNICIPAL PALESTINA</b>		Versión No. 1.0
			Página 108 de 200

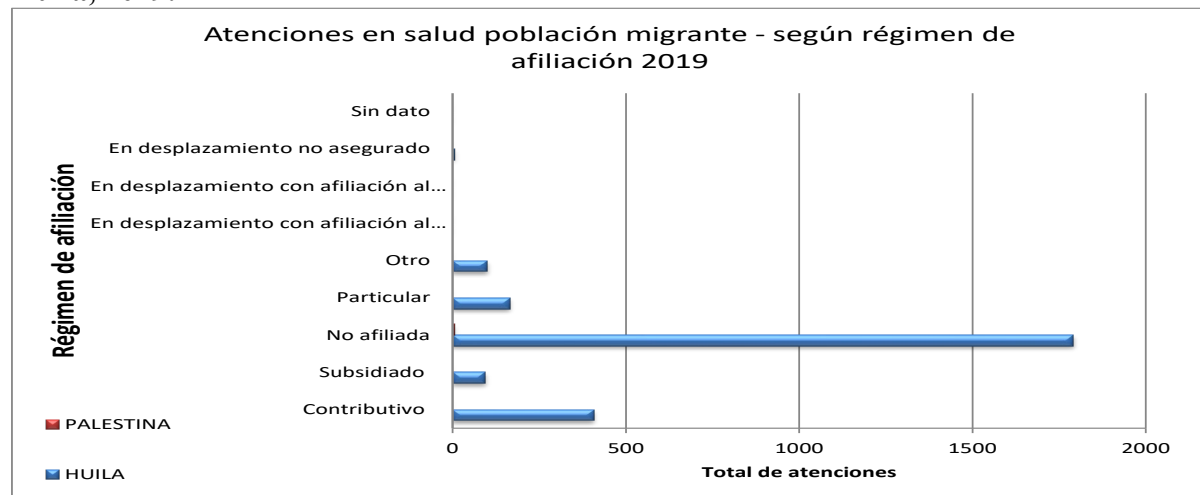
**Tabla 85. Atenciones en salud de población migrante del Municipio de Palestina Huila en el 2019**

		PALESTINA		HUILA		Concentración PALESTINA
PALESTINA	Tipo de atención	Total Migrantes atendidos PALESTINA		Total Migrantes atendidos HUILA		2019
		2019	Distribución	2019	Distribución	
PALESTINA	Consulta Externa	5	19%	1.992	32%	0,3%
	Servicios de urgencias	5	19%	690	11%	0,7%
	Hospitalización	6	22%	423	7%	1,4%
	Procedimientos	6	22%	1.898	30%	0,3%
	Medicamentos	4	15%	1.102	18%	0,4%
	Nacimientos	1	4%	167	3%	0,6%
	<b>Total</b>	<b>27</b>	<b>100%</b>	<b>6.272</b>	<b>100%</b>	<b>0,4%</b>

Fuente: Bodega de Datos de SISPRO-minsalud.gov.co/sites/rid/Lists/BibliotecaDigital/RIDE/VS/ED/PSP/bases-datos-externas-actualizacion-asis-2020

Dentro de la atención de salud de la población migrante según su régimen de afiliación para el municipio de palestina, tenemos que el 71.4% no se encontraba afiliada al sistema de seguridad social en salud colombiano, el 14.5% consulto de forma particular y otro 14.5% consulto con otro régimen de seguridad social; esta tendencia de la población migrante no asegurada se observa con similar dad para el departamento del Huila con un 69.9%.

**Figura 53. Régimen de afiliación de las personas migrantes en el Municipio de Palestina Huila, 2019.**



Fuente: Bodega de Datos de SISPRO-minsalud.gov.co/sites/rid/Lists/BibliotecaDigital/RIDE/VS/ED/PSP/bases-datos-externas-actualizacion-asis-2020

LO HICIMOS BIEN, LO HAREMOS MEJOR


Sitio Web: [www.palestina-huila.gov.co](http://www.palestina-huila.gov.co) e-mail:

[secretariadegobierno@palestina-huila.gov.co](mailto:secretariadegobierno@palestina-huila.gov.co)

Commutator: (57) (8) 8315647 Ext. 102 Fax: 106. Celular

3164783939

Calle 3 No. 3 – 52

	<b>MUNICIPIO DE PALESTINA</b> <b>NIT. 891.102.764-1</b>	<b>Código: F-SG-030</b>
		<b>Fecha: 01-abril-2015</b>
	<b>ALCALDIA MUNICIPAL PALESTINA</b>	<b>Versión No. 1.0</b>
		<b>Página 109 de 200</b>

**Tabla 86. Régimen de afiliación de las personas migrantes en el Municipio de Palestina Huila, 2019.**

Regimen de afiliación	Total de migrantes con atenciones en salud en PALESTINA	%	Total de migrantes con atenciones en salud en el HUILA	%	Concentración
Contributivo	0	0,0	407	15,9	0,0%
Subsidiado	0	0,0	94	3,7	0,0%
No afiliada	5	71,4	1790	69,9	0,3%
Particular	1	14,3	165	6,4	0,6%
Otro	1	14,3	100	3,9	1,0%
En desplazamiento con afiliación al régimen contributivo	0	0,0	1	0,0	0,0%
En desplazamiento con afiliación al régimen subsidiado	0	0,0	0	0,0	0,0%
En desplazamiento no asegurado	0	0,0	5	0,2	0,0%
Sin dato	0	0,0	0	0,0	0,0%
<b>Total de migrantes atendidos</b>	<b>7</b>	<b>100</b>	<b>2562</b>	<b>100</b>	<b>0,3%</b>

Fuente: Bodega de Datos de SISPRO-  
 minsalud.gov.co/sites/rid/Lists/BibliotecaDigital/RIDE/VS/ED/PSP/bases-datos-externas-  
 actualizacion-asis-2020


### 2.2.7. Morbilidad de eventos de notificación obligatoria

Se realiza un análisis observacional y descriptivo de la estimación de la razón letalidad y sus intervalos de confianza al 95% durante los años 2007 al 2018. El Municipio de Palestina usando como referencia al departamento del Huila.



**LO HICIMOS BIEN, LO HAREMOS MEJOR**

Sitio Web: [www.palestina-huila.gov.co](http://www.palestina-huila.gov.co) e-mail:  
[secretariadegobierno@palestina-huila.gov.co](mailto:secretariadegobierno@palestina-huila.gov.co)  
 Commutator: (57) (8) 8315647 Ext. 102 Fax: 106. Celular  
 3164783939  
 Calle 3 No. 3 – 52

	<b>MUNICIPIO DE PALESTINA</b> <b>NIT. 891.102.764-1</b>	<b>Código: F-SG-030</b>
		<b>Fecha: 01-abril-2015</b>
	<b>ALCALDIA MUNICIPAL PALESTINA</b>	<b>Versión No. 1.0</b>
		<b>Página 110 de 200</b>

**Tabla 87. Tabla de semaforización de los eventos de notificación obligatoria municipio, Palestina Huila 2007 -2018**

Causa de muerte	HUILA 2018	PALESTINA 2018	Comportamiento															
			2006	2007	2008	2009	2010	2011	2012	2013	2014	2015	2016	2017	2018			
Causas externas																		
Accidentes biológicos																		
Accidente ofídico	164,00	5,00	-	↗	↘	↘	↗	↘	↘	↗	-	↘	↗	↘	↗			
Agresiones por animales potencialmente transmisores de rabia y rabia	4002,00	64,00	-	↗	↗	↗	↗	↘	↘	↘	↗	↗	↗	↗	↗			
Lesiones y muerte por accidentes de tránsito	21,16	17,23	-	-	-	-	-	-	-	-	-	-	-	-	↗			
Ambientales																		
Vigilancia de la exposición a contaminantes atmosféricos relacionados con ERA	0,00	0,00	-	-	-	-	-	-	-	-	-	-	-	-	-			
Eventos adversos de los servicios de salud																		
Infecciones asociadas a la atención salud	0,00	0,00	-	-	-	-	-	-	-	-	-	-	-	-	-			
Intoxicaciones																		
Exposición a flúor	2134,00	0,00	-	-	-	-	-	-	-	-	-	↗	↗	↘	↘			
Intoxicaciones por fármacos, sustancias psicoactivas y metanol, metales pesados, solventes, gases y otras sustancias químicas	717,00	4,00	-	↗	↘	↗	↘	↗	↗	↘	↗	↘	↘	↗	↘			
Laboral																		
Lesiones en menor trabajador	0,00	0,00	-	-	-	-	-	-	-	-	-	-	-	-	-			
Mental																		
Conducta suicida	969,00	10,00	-	-	-	-	-	-	-	-	-	-	↗	↗	↘			
Violencia escolar	0,00	0,00	-	-	-	-	-	-	-	-	-	-	-	-	-			
Violencia																		
Lesiones por pólvora, minas antipersona y artefactos explosivos	36,00	0,00	-	-	-	-	-	-	-	-	-	↗	↘	-	-			
Violencia intrafamiliar, sexual y de la mujer	572,35	386,78	-	-	-	-	-	-	↗	↗	↘	↗	↘	↘	↗			

LO HICIMOS BIEN, LO HAREMOS MEJOR

Sitio Web: [www.palestina-huila.gov.co](http://www.palestina-huila.gov.co) e-mail:


[secretariadegobierno@palestina-huila.gov.co](mailto:secretariadegobierno@palestina-huila.gov.co)

Commutator: (57) (8) 8315647 Ext. 102 Fax: 106. Celular

3164783939


Calle 3 No. 3 – 52



	<b>MUNICIPIO DE PALESTINA</b> <b>NIT. 891.102.764-1</b>	<b>Código: F-SG-030</b>
		<b>Fecha: 01-abril-2015</b>
	<b>ALCALDIA MUNICIPAL PALESTINA</b>	<b>Versión No. 1.0</b>
		<b>Página 111 de 200</b>

Causa de muerte	HUILA 2018	PALESTINA 2018	Comportamiento															
			2006	2007	2008	2009	2010	2011	2012	2013	2014	2015	2016	2017	2018			
Causas externas																		
No transmisibles																		
Ambiental																		
Vigilancia entomológica	0,00	0,00	-	-	-	-	-	-	-	-	-	-	-	-	-	-	-	-
Cáncer																		
Cáncer (mama, cérvix)	201,00	0,00	-	-	-	-	-	-	-	-	-	-	-	-	-	↗	↘	
Cáncer infantil	26,00	0,00	-	-	-	-	-	-	-	-	-	-	↗	↘		-	-	
Cardiovascular																		
Enfermedades cardiovasculares (isquémicas del corazón, enfermedades cerebrovasculares, enfermedades hipertensivas e insuficiencia cardiaca; diabetes mellitus insulino dependiente, la asociada con desnutrición, otras especificadas y diabetes mellitus no especificada; enfermedades respiratorias crónicas de vías inferiores, bronquitis crónica simple y mucopurulenta, bronquitis crónica no especificada , enfisema, enfermedad pulmonar obstructiva crónica, asma,	188,97	161,20	-	↗	↘	↗	↘	↘	↗	↗	↗	↗	↗	↗	↘	↗	↘	
Congénitas																		
Defectos congénitos	283,00	6,00	-	-	-	-	-		↗	↘	↗	↘	↗	↘	↗	↘	↗	↗
Enfermedades raras	0,00	0,00	-	-	-	-	-	-	-	-	-	-	-	-	-	-	-	-
Materno perinatal																		
Bajo peso al nacer	493,00	17,00	-	-	-	-	-	-		↗	-	↗	↘	↗	↘	↗	↘	↗
Embarazo en adolescentes	0,00	0,00	-	-	-	-	-	-	-	-	-	-	-	-	-	-	-	-
Morbilidad materna extrema	809,00	19,00	-	-	-	-	-	-		↗	-	↗	↗	↗	↗	↗	↘	
Mortalidad materna	6,00	0,00	-	↗	↘	-	-	-	-	-	-	-	-	-	-	-	-	-
Mortalidad perinatal y neonatal tardía	243,00	5,00	-	↗	↗	↘	↘	↘	↗	↘	-	↘	↗	↗	↗	↗	↗	
Prematuridad	0,00	0,00	-	-	-	-	-	-	-	-	-	-	-	-	-	-	-	-
IVE	0,00	0,00	-	-	-	-	-	-	-	-	-	-	-	-	-	-	-	-
Mental																		
Consumo de sustancias psicoactivas por vía endovenosa	0,00	0,00	-	-	-	-	-	-	-	-	-	-	-	-	-	-	-	-
Nutrición																		
Vigilancia del estado nutricional en menores de 18 años	0,00	0,00	-	-	-	-	-	-	-	-	-	-	-	-	-	-	-	-
Mortalidad por y asociada a desnutrición en menores de 5 años	2,00	0,00	-	-	-	-	-	-	-	-	-	-	-	-	↗	↘	↗	

LO HICIMOS BIEN, LO HAREMOS MEJOR

	<b>MUNICIPIO DE PALESTINA</b> <b>NIT. 891.102.764-1</b>		Código: F-SG-030
			Fecha: 01-abril-2015
	<b>ALCALDIA MUNICIPAL PALESTINA</b>		Versión No. 1.0
			Página 112 de 200

Causa de muerte	HUILA 2018	PALESTINA 2018	Comportamiento															
			2006	2007	2008	2009	2010	2011	2012	2013	2014	2015	2016	2017	2018			
Causas externas																		
No transmisibles																		
Trasmisibles																		
Ambiental																		
Complicaciones geo-helminthiasis	0,00	0,00	-	-	-	-	-	-	-	-	-	-	-	-	-	-	-	-
Ebola	0,00	0,00	-	-	-	-	-	-	-	-	-	-	-	-	-	-	-	-
Emergentes																		
Resistencia antimicrobiana *	0,00	0,00	-	-	-	-	-	-	-	-	-	-	-	-	-	-	-	-
Inmunoprevenibles																		
Difteria	0,00	0,00	-	-	-	-	-	-	-	-	-	-	-	-	-	-	-	-
Evento adverso seguido a la	15,00	0,00	-			-	-	-	-	-	-	-	-	-	-	-	-	-
Meningitis Neisseria meningitidis	0,00	0,00	-	☑	☐	-	-	-	-	-	-	-	-	-	-	-	-	-
Meningitis por Haemophilus influenzae	1,00	0,00	-	-	-	-	-	-	-	-	-	-	-	-	-	-	-	-
Meningitis: meningococcica streptococo pneumoniae	4,00	0,00	-	-	-	☑	☐	-	-	-	-	-	-	-	-	-	-	-
Parálisis flácida aguda (menores de 15 años)	0,00	0,00	-	-	-	-	-	-	-	-	-	-	-	-	-	-	-	-
Parotiditis	349,00	0,00	-	-	-	-	-	-	-	-	-	-	-	-	-	-	-	-
Sarampión-rubeola	0,00	0,00	-	-	-	-	-	-	-	-	-	-	-	-	-	-	-	-
Síndrome de rubeola congénita	0,00	0,00	-	-	-	-	-	-	-	-	-	-	-	-	-	-	-	-
Tétanos accidental	0,00	0,00	-	-	-	-	-	-	-	-	-	-	-	-	-	-	-	-
Tétanos neonatal	0,00	0,00	-	-	-	-	-	-	-	-	-	-	-	-	-	-	-	-
Tosferina	4,00	0,00	-	-	-	☑	☑	☑	☐	-	☑	☐	☑	☐	☐	-	☐	☐
Varicela	0,07	0,00	-	-	☑	☑	☑	☑	☐	-	☑	☐	☑	☐	☑	☐	-	☐
Materno perinatal																		
Sífilis gestacional	124,00	0,00	-	☑	-	☐	-	-	-	-	-	☑	☐	-	-	☑	☐	☐
Sífilis congénita	13,00	0,00	-	-	-	-	-	-	-	-	-	-	-	-	-	☑	☐	☐
Remergentes y olvidadas																		
Oncocercosis	0,00	0,00	-	-	-	-	-	-	-	-	-	-	-	-	-	-	-	-
Peste (bubónica/neumónica)	0,00	0,00	-	-	-	-	-	-	-	-	-	-	-	-	-	-	-	-
Tífus	0,00	0,00	-	-	-	-	-	-	-	-	-	-	-	-	-	-	-	-
Ceguera por tracoma	0,00	0,00	-	-	-	-	-	-	-	-	-	-	-	-	-	-	-	-
Transmisión aérea y contacto																		
Enfermedad similar a influenza-IRAG (vigilancia centinela)	5,00	0,00	-	-	☑	☐	☐	☐	☐	-	-	-	-	-	-	-	-	-
Infección Respiratoria Aguda	0,23	0,05	-	-	-	-	☑	☐	☐	-	-	-	-	☑	☐	☐	☐	☐
Infección respiratoria aguda grave (irag inusitado)	39,00	0,00	-	-	-	-	-	-	-	-	-	☑	☐	☐	☑	-	☐	☐
Lepra	0,00	0,00	-	-	-	-	-	-	-	-	-	☑	☐	☑	☐	☐	-	-
Tuberculosis pulmonar	11,68	0,00	-	-	☑	-	-	-	-	☑	☐	☑	☐	☐	☐	☐	☐	-
Tuberculosis extrapulmonar	12,20	0,00	-	-	-	-	☑	-	-	☐	☐	☑	☐	☐	☐	☐	☐	☐
Tuberculosis Todas las formas	0,00	0,00	-	-	-	-	-	-	-	-	-	-	-	-	-	-	-	-
Meningitis tuberculosa	17,00	0,00	-	-	-	-	-	-	-	-	-	-	-	-	-	-	-	-
Transmisión sexual y sanguínea																		
Hepatitis distintas a A	43,00	0,00	-	☑	☐	-	-	-	-	-	-	☑	☐	-	☐	-	☐	-
VIH/SIDA	243,00	1,00	-	-	-	☑	☐	-	-	-	-	-	☑	☑	☐	☐	☐	☐
Brucelosis	0,00	0,00	-	-	-	-	-	-	-	-	-	-	-	-	-	-	-	-
Chagas crónico y agudo	0,00	0,00	-	-	-	-	-	-	-	-	-	-	-	-	-	-	-	-
Cisticercosis	0,00	0,00	-	-	-	-	-	-	-	-	-	-	-	-	-	-	-	-
Dengue	1094,00	3,00	-	☑	☐	-	☑	☐	☐	☑	☑	☑	☐	☐	☑	☐	☐	☐
Dengue grave	16,00	0,00	-	-	☑	☐	-	-	-	-	-	☑	☐	☐	-	-	-	-
Encefalitis: nilo occidental, equina del oeste, venezolana	0,00	0,00	-	-	-	-	-	-	-	-	-	-	-	-	-	-	-	-
Enfermedades de origen prionico	0,00	0,00	-	-	-	-	-	-	-	-	-	-	-	-	-	-	-	-
Fiebre amarilla	0,00	0,00	-	-	-	-	-	-	-	-	-	-	-	-	-	-	-	-
Leishmaniasis	0,00	0,00	-	-	-	-	-	-	-	-	-	-	-	-	-	-	-	-
Leishmaniasis cutánea	31,00	0,00	-	☑	☐	-	-	-	-	-	-	-	-	-	-	-	-	-
Leishmaniasis mucosa	1,00	0,00	-	-	-	-	-	-	-	-	-	-	-	-	-	-	-	-
Leptospirosis	0,00	0,00	-	-	-	-	-	-	-	-	-	-	-	-	-	-	-	-
Malaria	0,00	0,00	-	-	-	-	-	-	-	-	-	-	-	-	-	-	-	-
Malaria: vivax	3,00	0,00	-	-	-	☑	-	☐	-	-	-	-	-	-	-	-	-	-
Malaria: falciparum	1,00	0,00	-	-	-	-	-	-	-	-	-	-	-	-	-	-	-	-
Rickettsiosis	0,00	0,00	-	-	-	-	-	-	-	-	-	-	-	-	-	-	-	-
Trasmitada por																		
Cólera	0,00	0,00	-	-	-	-	-	-	-	-	-	-	-	-	-	-	-	-
Enfermedad Diarreica Aguda	3,00	0,00	-	-	-	-	-	-	-	-	-	-	-	-	-	-	-	-
Enfermedad Diarreica Aguda por rotavirus	0,00	0,00	-	-	-	-	-	-	-	-	-	-	-	-	-	-	-	-
Fiebre tifoidea y paratifoidea	0,00	0,00	-	-	-	-	-	-	-	-	-	-	-	-	-	-	-	-
Hepatitis A	16,00	0,00	-	-	-	☑	☑	☐	-	☑	-	☐	-	☐	☐	-	☐	☐
ETA	0,00	0,00	-	-	-	-	-	-	-	-	-	-	-	-	-	-	-	-
Vectores																		
Chikungunya	29,00	0,00	-	-	-	-	-	-	-	-	-	-	-	-	-	-	-	-

LO HICIMOS BIEN, LO HAREMOS MEJOR


Sitio Web: [www.palestina-huila.gov.co](http://www.palestina-huila.gov.co) e-mail:

[secretariadegobierno@palestina-huila.gov.co](mailto:secretariadegobierno@palestina-huila.gov.co)

Commutator: (57) (8) 8315647 Ext. 102 Fax: 106. Celular

3164783939

Calle 3 No. 3 – 52

	<b>MUNICIPIO DE PALESTINA</b> <b>NIT. 891.102.764-1</b>	<b>Código: F-SG-030</b>
		<b>Fecha: 01-abril-2015</b>
	<b>ALCALDIA MUNICIPAL PALESTINA</b>	<b>Versión No. 1.0</b>
		<b>Página 113 de 200</b>

Causa de muerte	HUILA 2018	PALESTINA 2018	Comportamiento															
			2006	2007	2008	2009	2010	2011	2012	2013	2014	2015	2016	2017	2018			
Causas externas																		
No transmisibles																		
Vigilancia sanitaria																		
Uso y consumo																		
Consumo de antibióticos	0,00	0,00	-	-	-	-	-	-	-	-	-	-	-	-	-	-	-	-
Tasas de incidencia PDSP																		
Tasa de incidencia de dengue clásico según municipio de ocurrencia	140,07	137,87	-	-	↘	↘	↗	↘	↗	↗	↗	↘	↗	↘	↘	↘	↘	↘
Tasa de incidencia de dengue grave según municipio de ocurrencia	1,96	0,00	-	-	↗	↘	-	-	-	-	↗	↘	-	-	-	-	-	-
Tasa de incidencia de leptospirosis	0,75	0,00	-	-	-	-	-	-	-	-	-	-	-	-	-	-	-	-
Tasa de incidencia de Chagas	0,00	0,00	-	-	-	-	-	-	-	-	-	-	-	-	-	-	-	-
Tasa de incidencia de sífilis congénita	5,38	0,00	-	-	-	-	-	-	-	-	-	-	-	-	-	-	-	-

Fuente: Bodega de Datos SISPRO (SGD), Registro de Estadísticas Vitales DANE.

En la Tabla anterior se aprecia una lista de eventos de notificación obligatoria en todos los niveles de atención, para el año 2018 en el municipio de palestina presenta indicadores de notificación obligatoria similares al departamento del Huila, no obstante se observa que hay patologías que no se presentaron a nivel municipal pero si a nivel departamental; en general el municipio se encontró por debajo de la media comparado con el municipio y en la mayoría de eventos de notificación obligatoria se encuentra semaforizado en verde; no hay ningún evento semaforizado en rojo y si se encontró sucesos semaforizados en amarillo, no es estadísticamente significativo pero son patologías que permiten analizar que son los eventos que con mayor frecuencia e incidencia impactan a nivel municipal. De igual manera los eventos de tasa de incidencia de dengue describen valores similares al departamento.

Otros eventos de letalidad que, aunque no hay diferencia estadísticamente significativa en comparación al departamento, son de importancia de mencionar por la necesidad de intensificar la vigilancia, los eventos son Intoxicaciones con tendencia a disminuir, agresiones por animales potencialmente transmisores de rabia con tendencia a aumentar, accidentes de tránsito con tendencia a aumentar, violencia de genero e intrafamiliar con tendencia aumentar, el intento de suicidio.

Es importante resaltar que el municipio de Palestina Huila presento algunos casos de notificación de eventos de morbilidad como accidente ofídico, bajo peso al nacer, consumo de sustancias psicoactivas, entre otras pero no presento mortalidad por accidente ofídico, agresiones por animales potencialmente transmisores de rabia, exposición a contaminante atmosféricos relacionados con ERA, infecciones asociadas a la atención en salud, violencia escolar, lesiones por pólvora o minas antipersonas, enfermedades raras, eventos inmunoprevenibles, sífilis gestacional y congénita, reemergentes y olvidadas, transmisibles, consumo de antibióticos.

LO HICIMOS BIEN, LO HAREMOS MEJOR

Sitio Web: [www.palestina-huila.gov.co](http://www.palestina-huila.gov.co) e-mail:


[secretariadegobierno@palestina-huila.gov.co](mailto:secretariadegobierno@palestina-huila.gov.co)

Commutator: (57) (8) 8315647 Ext. 102 Fax: 106. Celular

3164783939

Calle 3 No. 3 – 52

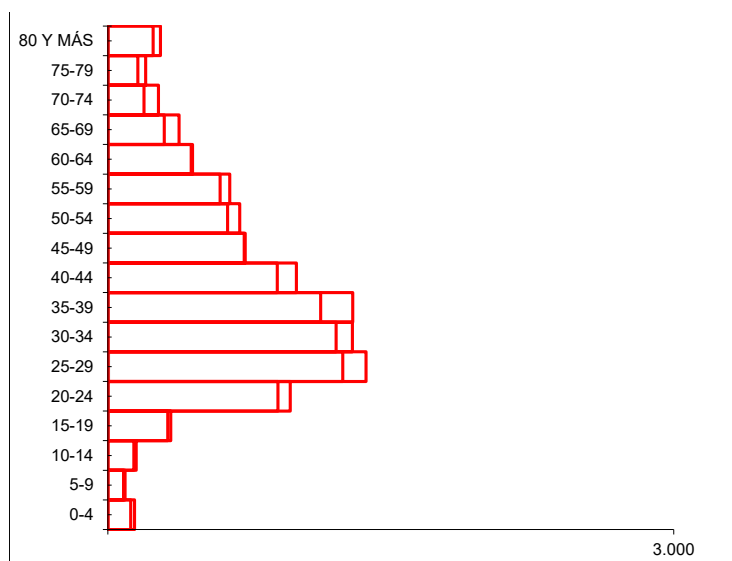


	<b>MUNICIPIO DE PALESTINA</b> <b>NIT. 891.102.764-1</b>	<b>Código: F-SG-030</b>
		<b>Fecha: 01-abril-2015</b>
	<b>ALCALDIA MUNICIPAL PALESTINA</b>	<b>Versión No. 1.0</b>
		<b>Página 114 de 200</b>

### 2.2.7.1. Morbilidad por IRAG por virus nuevo, 2020

Siguiendo con los lineamientos nacionales y departamentales para la elaboración del ASIS, se realizó la descripción de la morbilidad por covid-19 por la problemática en salud pública en todos los niveles de atención por la pandemia por SarsCov-2. Se tomó como referente al departamento del Huila para compararlo con el municipio de Palestina (H). De acuerdo con el Cubo SegCovid del 3 de Noviembre de 2020, el municipio de Palestina Huila tiene 36 casos de covid-19, de los cuales el 52.77% pertenecen a la población masculina y el 47.22% a la población femenina. La población positiva para Covid-19 para el año 2020 muestra una pirámide poblacional desequilibrada, donde se observa el pico y la base estrecha y con valores en el centro más anchos en los grupos superiores de 25-29 años, seguido de los grupos de 30-34 años y 35-39 años. Esto indica que la población joven y adulta han tenido más incidencia de infección por el nuevo virus SarsCov-2.

**Figura 54. Pirámide poblacional de la morbilidad por Covid - 19. Palestina (H) - Departamento del Huila, 2020.**




Fuente: Bodega de Datos de SISPRO (SGD) – Cubo SegCovid del 3 de Noviembre de 2020.



**LO HICIMOS BIEN, LO HAREMOS MEJOR**

Sitio Web: [www.palestina-huila.gov.co](http://www.palestina-huila.gov.co) e-mail:  
[secretariadegobierno@palestina-huila.gov.co](mailto:secretariadegobierno@palestina-huila.gov.co)  
 Commutator: (57) (8) 8315647 Ext. 102 Fax: 106. Celular  
 3164783939  
 Calle 3 No. 3 – 52

	<b>MUNICIPIO DE PALESTINA</b> <b>NIT. 891.102.764-1</b>	Código: F-SG-030
		Fecha: 01-abril-2015
	<b>ALCALDIA MUNICIPAL PALESTINA</b>	Versión No. 1.0
		Página 115 de 200

**Tabla 88. Población total de la morbilidad por Covid-19 en el municipio de Palestina y en el departamento del Huila, 2020**

Grupo de edad	PALESTINA		HUILA	
	2020		2020	
	Hombres	Mujeres	Hombres	Mujeres
<b>Total</b>	19	17	10177	9439
<b>0-4</b>	0	0	141	121
<b>5-9</b>	0	0	83	91
<b>10-14</b>	0	0	138	150
<b>15-19</b>	1	1	317	333
<b>20-24</b>	1	1	902	967
<b>25-29</b>	5	4	1.369	1.245
<b>30-34</b>	1	0	1.296	1.210
<b>35-39</b>	2	1	1.298	1.128
<b>40-44</b>	1	1	999	898
<b>45-49</b>	0	1	723	728
<b>50-54</b>	2	1	699	635
<b>55-59</b>	2	3	646	595
<b>60-64</b>	2	2	442	449
<b>65-69</b>	1	0	377	299
<b>70-74</b>	1	0	268	191
<b>75-79</b>	0	1	200	159
<b>80 Y MÁS</b>	0	1	279	240

Fuente: Bodega de Datos de SISPRO (SGD) – Cubo SegCovid del 3 de Noviembre de 2020.

La población más afectada por la infección del virus respiratorio SarsCov 2/Covid-19 es la del quinquenio de 25-29 años, tanto en la población masculina como la población femenina, tienen la mayor proporción de infección por Covid-19 con el 25% de frecuencia, seguido del grupo de 55-59 años con un 13.89% y el grupo de 60-64 años con 11.11%; comparado con el departamento del huila donde se observa que el quinquenio 25-29 años es el más afectado, y siendo similar al municipio de palestina, con un 13.33%, seguido de 30-34 años con un 12.78% y finalmente el grupo 12.37%. Es de resalta que la población más afectada tanto para el municipio de palestina como la del departamento es la joven y la adulta, población laboralmente activa; siendo lo opuesto a lo observado en otros países europeos o del continente asiático donde la mayor incidencia era en población mas envejecida; por lo anterior es pertinente y primordial hacer un llamado de responsabilidad social y estrategias para mitigar la cadena de contagio e infección por el nuevo virus respiratorio.

**LO HICIMOS BIEN, LO HAREMOS MEJOR**

Sitio Web: [www.palestina-huila.gov.co](http://www.palestina-huila.gov.co) e-mail:


[secretariadegobierno@palestina-huila.gov.co](mailto:secretariadegobierno@palestina-huila.gov.co)

Commutator: (57) (8) 8315647 Ext. 102 Fax: 106. Celular

3164783939

Calle 3 No. 3 – 52



	<b>MUNICIPIO DE PALESTINA</b> <b>NIT. 891.102.764-1</b>	<b>Código: F-SG-030</b>
		<b>Fecha: 01-abril-2015</b>
	<b>ALCALDIA MUNICIPAL PALESTINA</b>	<b>Versión No. 1.0</b>
		<b>Página 116 de 200</b>

**Tabla 89. Concentración de patologías comórbidas para la infección del nuevo virus, Municipio de Palestina Huila, 2020**

Municipio	Tipo de Comorbilidad	Total Comorbilidad Municipio	
		2020	Proporción
PALESTINA	Artritis		0,00
	Asma		0,00
	Cáncer		0,00
	Comorbilidades (al menos una)	5	29,41
	Diabetes	1	5,88
	Enfermedades Huérfanas		0,00
	EPOC	1	5,88
	ERC		0,00
	Hipertensión	4	23,53
	Sobrepeso y Obesidad		0,00
	Terapia Reemplazo Renal		0,00
	VH		0,00
	Mayor de 59	6	35,29
	<b>Total</b>	<b>17</b>	<b>100,00</b>

Fuente: Bodega de Datos de SISPRO (SGD) – Cubo SegCovid del 3 de Noviembre de 2020.

Teniendo en cuenta que la información del Cubo SegCovid de noviembre del 2020, se observa que en la mayor comorbilidad para la infección por el nuevo virus en el municipio de Palestina Huila es ser mayor de 59 años con una proporción del 35.39%, seguido de comorbilidades (al menos una) con una proporción del 29.41%, seguido de la hipertensión arterial con un 23.53% y finalmente la diabetes mellitus y la enfermedad pulmonar obstructiva crónica con un 5.88% respectivamente.

**Tabla 90. Ámbito de atención de casos de COVID - 19. Municipio de Palestina, 2020**

Municipio	Ámbito de atención	Total de casos según ámbito	
		2020	Proporción
Palestina	Consulta Externa	0	0,00
	Cuidado Intensivo	1	2,78
	Cuidado Intermedio	0	0,00
	Domiciliaria	0	0,00
	Hospitalización	0	0,00
	No Reportado	35	97,22
	Otro	0	0,00
	Urgencias	0	0,00
	<b>Total</b>	<b>36</b>	<b>97</b>

Fuente: Bodega de Datos de SISPRO (SGD) – Cubo SegCovid del 3 de Noviembre de 2020.

LO HICIMOS BIEN, LO HAREMOS MEJOR

Sitio Web: [www.palestina-huila.gov.co](http://www.palestina-huila.gov.co) e-mail:


[secretariadegobierno@palestina-huila.gov.co](mailto:secretariadegobierno@palestina-huila.gov.co)

Commutator: (57) (8) 8315647 Ext. 102 Fax: 106. Celular

3164783939

Calle 3 No. 3 – 52



	<b>MUNICIPIO DE PALESTINA</b> <b>NIT. 891.102.764-1</b>	Código: F-SG-030
		Fecha: 01-abril-2015
	<b>ALCALDIA MUNICIPAL PALESTINA</b>	Versión No. 1.0
		Página 117 de 200

Observando la Tabla anterior se documento que el 97.22% no reporto el ámbito de atención de pacientes con infección Covid-19 en palestina, y un solo caso con un 2.78% se reportó en un ámbito de atención en cuidado intensivo.

### Tasa de Incidencia de Dengue

En el municipio de Palestina Huila, la tasa de incidencia de Dengue ha sido intermitente, el mayor pico fue en 2010, y en el año 2014 y 2016 aumenta este indicador, es de resaltar que este municipio no es endémico y la mayoría de casos son importados.

**Figura 55. Tasa de incidencia de dengue en el Municipio de Palestina Huila, 2007-2018.**




	2005	2006	2007	2008	2009	2010	2011	2012	2013	2014	2015	2016	2017	2018
— Dengue Mpo Palestina (H)			112,30	54,95	0,00	1.897,7	103,31	253,55	298,21	439,24	288,60	426,34	186,22	137,87
— Dengue Dpto Huila			296,66	210,81	331,51	887,44	232,06	812,01	655,49	938,76	616,91	487,38	152,92	140,07

Fuente: Bodega de Datos de SISPRO-minsalud.gov.co/sites/rid/Lists/BibliotecaDigital/RIDE/VS/ED/PSP/bases-datos-externas-actualizacion-asis-2020

LO HICIMOS BIEN, LO HAREMOS MEJOR

Sitio Web: [www.palestina-huila.gov.co](http://www.palestina-huila.gov.co) e-mail: [secretariadegobierno@palestina-huila.gov.co](mailto:secretariadegobierno@palestina-huila.gov.co)  
 Commutator: (57) (8) 8315647 Ext. 102 Fax: 106. Celular 3164783939  
 Calle 3 No. 3 – 52



	<b>MUNICIPIO DE PALESTINA</b> <b>NIT. 891.102.764-1</b>	<b>Código: F-SG-030</b>
		<b>Fecha: 01-abril-2015</b>
	<b>ALCALDIA MUNICIPAL PALESTINA</b>	<b>Versión No. 1.0</b>
		<b>Página 118 de 200</b>

El comportamiento de la tasa de incidencia de dengue en el municipio de palestina no es estadísticamente significativo comparado con el indicador del departamento para el año 2018, es de recalcar que el periodo de observación, si se documentó un pico para el año 2010 en el municipio de palestina mucho más significativo que el indicador departamental; no obstante desde el 2011 hasta el 2018 el municipio ha presentado tasas de incidencia bajas comparado con el departamento, esto permitiendo inferir que las estrategias de salud pública para mitigar la enfermedad transmitidas por vectores ha sido efectiva en interrumpir la cadena de transmisión.

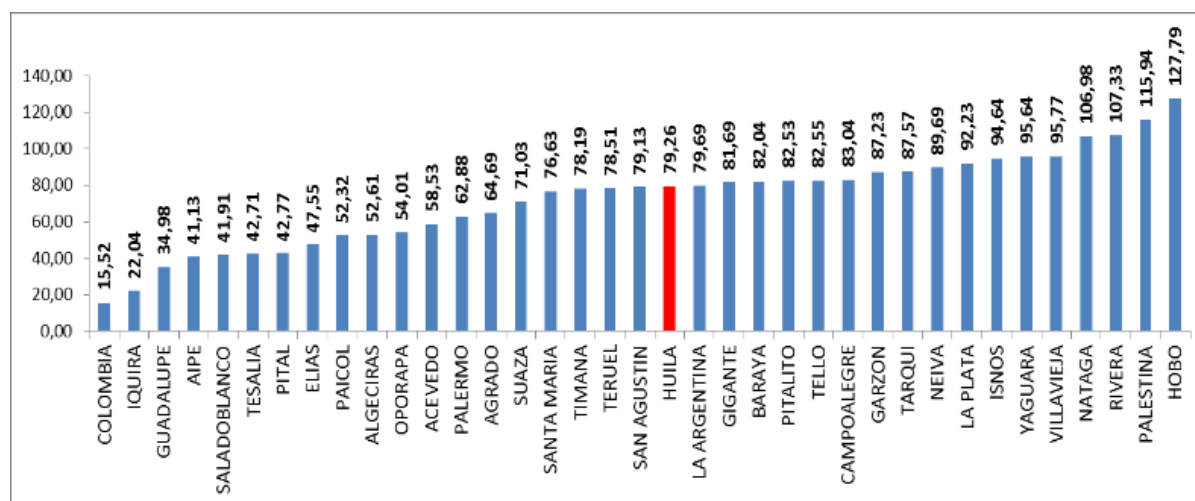
### Boletín epidemiológico número 13 del 2019 del departamento del Huila.

De acuerdo con el boletín epidemiológico a continuación se describe el comportamiento de algunos indicadores de salud pública a periodo epidemiológica 13 de 2019, hasta la semana 52 que son de vital importancia para el municipio de palestina.

#### Intento de suicidio

Para la vigencia 2019, a semana epidemiológica 52, el sistema de vigilancia en salud pública registra la notificación de 960 eventos confirmados asociados al Intento de Suicidio, cifra que representan una incidencia de 79.3 casos por cada cien mil habitantes.

**Figura 56. Tasa de incidencia del Intento de Suicidio por municipio, Huila, Periodo 13 del 2019.**



Fuente: SIVIGILA 2019-tomado de boletín epidemiológico 13 departamento del huila

LO HICIMOS BIEN, LO HAREMOS MEJOR

Sitio Web: [www.palestina-huila.gov.co](http://www.palestina-huila.gov.co) e-mail:

[secretariadegobierno@palestina-huila.gov.co](mailto:secretariadegobierno@palestina-huila.gov.co)

Commutator: (57) (8) 8315647 Ext. 102 Fax: 106. Celular

3164783939

Calle 3 No. 3 – 52

	<b>MUNICIPIO DE PALESTINA</b> <b>NIT. 891.102.764-1</b>	<b>Código: F-SG-030</b>
		<b>Fecha: 01-abril-2015</b>
	<b>ALCALDIA MUNICIPAL PALESTINA</b>	<b>Versión No. 1.0</b>
		<b>Página 119 de 200</b>

De acuerdo con la incidencia por cien mil habitantes, se observa que los municipios en donde se ha presentado mayor afectación por la problemática del Intento de Suicidio, durante 2019, Nátaga, Rivera, Palestina y Hobo, con incidencias superiores a 100 casos por cien mil habitantes.

### **Intoxicaciones por sustancias químicas**

En el departamento del Huila, a semana epidemiológica No 52 de 2019, se han notificado al SIVIGILA, un total 704 casos de Intoxicaciones; se han notificado en promedio 13.5 casos por semana.

En relación con la distribución de los casos por intoxicaciones, por grupos de sustancia el mayor número de casos notificados corresponden sustancias psicoactivas con un 36% (n=258/726), seguida de plaguicidas con una proporción del 31% (n= 226/726), y en tercer lugar otras sustancias químicas con el 15%, (n= 112/726).

En el departamento del Huila, presenta una tasa de Incidencia a semana epidemiológica 52 de 2019, es de 0.58 por 1.000 Mil Habitantes; superada esta por los municipios de: Acevedo con una tasa de 2.09 por mil habitantes; Algeciras con una tasa de 1.78 por mil habitantes, Pital con una tasa 1.43 por mil Habitantes; Teruel con una tasa de 1.35, por mil habitantes San Agustín con una tasa de 1.17 por mil habitantes; Villa vieja con una tasa de 0.96, por mil habitantes; Garzón con una tasa de 0.91, por mil habitantes **Palestina** con una tasa de 0.91, por mil habitantes, Yaguará con una tasa de 0.74, por mil habitantes

### **Vigilancia del accidente ofídico**

El Departamento del Huila reporto al Sivigila en la semana 52; 158 casos. De acuerdo con la clasificación del evento Descartado 12 casos (7.59%), Leve 103 casos (65.18%), Moderado 40 casos (25.31%), grave 3 (1.89%). Los municipios que mayores casos presentaron Pitalito 23 (14.55%), Acevedo 15 casos (9.49%), Timana 12 (7.59%). Gigante 12 casos (7.59%), **Palestina** con 10 casos (6.32%). El agente agresor DE TIRO con 53.16% casos y el Área rural Dispersa presento la mayor incidencia con 74.68% de los casos.

Se debe resaltar municipios como Palestina, Gigante vienen en aumento en eventos, Se debe reforzar actividades por la temporada de Ola de Calor que afecta el comportamiento de los animales y son más activos, el tener los antídotos disponibles.

### **2.2.8. Análisis de la población en condición de discapacidad 2019**

De acuerdo con el Registro de Personas con Discapacidad, para el año 2019, el municipio de palestina Huila tiene censados 734 personas, lo que evidencia un incremento del 19.75% comparadas con las 589 personas del 2017, de los cuales el 49.86% pertenecen a la población

**LO HICIMOS BIEN, LO HAREMOS MEJOR**


Sitio Web: [www.palestina-huila.gov.co](http://www.palestina-huila.gov.co) e-mail:


[secretariadegobierno@palestina-huila.gov.co](mailto:secretariadegobierno@palestina-huila.gov.co)

Commutator: (57) (8) 8315647 Ext. 102 Fax: 106. Celular

3164783939

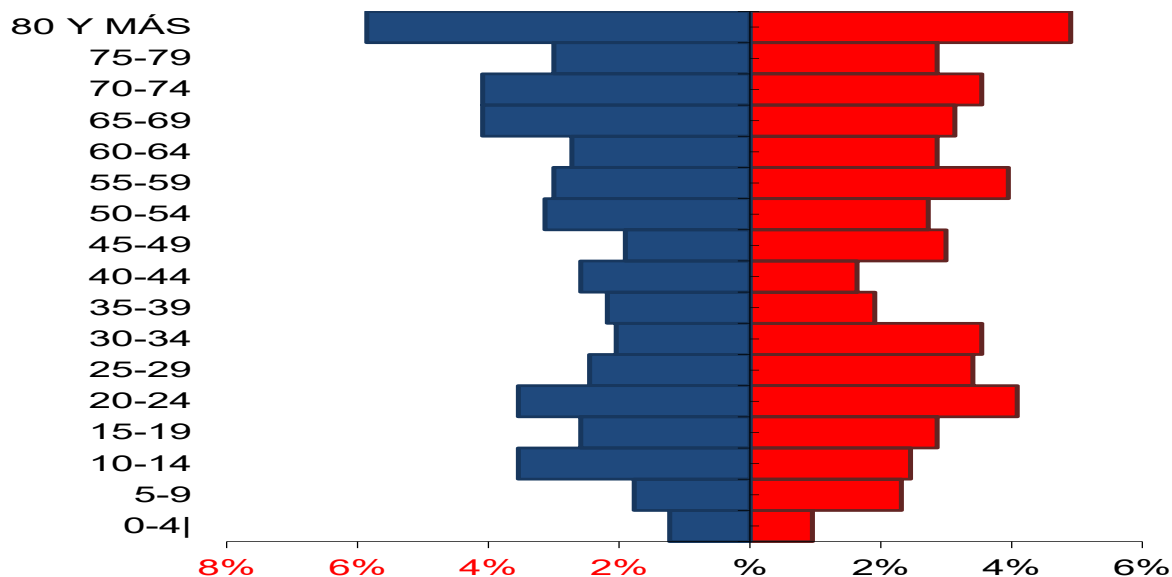
Calle 3 No. 3 – 52



	<b>MUNICIPIO DE PALESTINA</b> <b>NIT. 891.102.764-1</b>	Código: F-SG-030
		Fecha: 01-abril-2015
	<b>ALCALDIA MUNICIPAL PALESTINA</b>	Versión No. 1.0
		Página 120 de 200

masculina y el 50.13% a la población femenina. La población en discapacidad para el año 2019 muestra una pirámide poblacional regresiva, donde se observa el pico es más ancha en los grupos superiores de 80 y más años, que en la base. Esto indica que la población adulta y adulta mayor sufren las mayores complicaciones por algún tipo de discapacidad.

**Figura 57. Pirámide discapacidad Palestina Huila, 2019**




Fuente: Bodega de Datos de SISPRO (SGD) – Registro de Personas con Discapacidad- MinSalud, fecha de corte 17 de agosto 2019.



LO HICIMOS BIEN, LO HAREMOS MEJOR

Sitio Web: [www.palestina-huila.gov.co](http://www.palestina-huila.gov.co) e-mail:  
[secretariadegobierno@palestina-huila.gov.co](mailto:secretariadegobierno@palestina-huila.gov.co)  
 Commutator: (57) (8) 8315647 Ext. 102 Fax: 106. Celular  
 3164783939  
 Calle 3 No. 3 – 52

	<b>MUNICIPIO DE PALESTINA</b> <b>NIT. 891.102.764-1</b>	<b>Código: F-SG-030</b>
		<b>Fecha: 01-abril-2015</b>
	<b>ALCALDIA MUNICIPAL PALESTINA</b>	<b>Versión No. 1.0</b>
		<b>Página 121 de 200</b>

**Tabla 91. Población total de discapacidad y frecuencia, Municipio de Palestina Huila, 2019**

2019			2019		
Total	Hombres	Mujeres	Total	Hombres	Mujeres
Total	366	368	0-4	-1%	1%
0-4	9	7	5-9	-2%	2%
5-9	13	17	10-14	-4%	2%
10-14	26	18	15-19	-3%	3%
15-19	19	21	20-24	-4%	4%
20-24	26	30	25-29	-2%	3%
25-29	18	25	30-34	-2%	4%
30-34	15	26	35-39	-2%	2%
35-39	16	14	40-44	-3%	2%
40-44	19	12	45-49	-2%	3%
45-49	14	22	50-54	-3%	3%
50-54	23	20	55-59	-3%	4%
55-59	22	29	60-64	-3%	3%
60-64	20	21	65-69	-4%	3%
65-69	30	23	70-74	-4%	4%
70-74	30	26	75-79	-3%	3%
75-79	22	21	80 Y MÁS	-6%	5%
80 Y MÁS	43	36			


Fuente: Bodega de Datos de SISPRO (SGD) – Registro de Personas con Discapacidad-MinSalud, fecha de corte 17 de agosto 2019.

La población más envejecida es la más afectada; tanto en la población masculina como la población femenina los mayores de 80 años y más, tienen la mayor proporción de afectación de discapacidad con el 10.76% de frecuencia, seguido del grupo de 70 a 74 años con un 7.63% y el grupo de 20 a 24 años con 7.63%. El comportamiento ha sido similar al registrado en el año 2017 y 2018.



**LO HICIMOS BIEN, LO HAREMOS MEJOR**

Sitio Web: [www.palestina-huila.gov.co](http://www.palestina-huila.gov.co) e-mail:  
[secretariadegobierno@palestina-huila.gov.co](mailto:secretariadegobierno@palestina-huila.gov.co)  
 Commutator: (57) (8) 8315647 Ext. 102 Fax: 106. Celular  
 3164783939  
 Calle 3 No. 3 – 52

	<b>MUNICIPIO DE PALESTINA</b> <b>NIT. 891.102.764-1</b>	<b>Código: F-SG-030</b>
		<b>Fecha: 01-abril-2015</b>
	<b>ALCALDIA MUNICIPAL PALESTINA</b>	<b>Versión No. 1.0</b>
		<b>Página 122 de 200</b>

**Tabla 92. Tipo de discapacidad de Palestina de Huila, 2019**

Tipo de discapacidad	Personas	Proporción**
El movimiento del cuerpo, manos, brazos, piernas	350	25,42
El sistema nervioso	268	19,46
Los ojos	254	18,45
El sistema cardiorrespiratorio y las defensas	113	8,21
Los oídos	128	9,30
La voz y el habla	125	9,08
La digestión, el metabolismo, las hormonas	55	3,99
El sistema genital y reproductivo	52	3,78
La piel	20	1,45
Los demás órganos de los sentidos (olfato, tacto y gusto)	12	0,87
Ninguna		0,00
<b>Total</b>	<b>1377</b>	

\*Corte 27 agosto de 2020.

\*\* Una persona puede tener más de una discapacidad por lo tanto la suma de la columna de proporciones no será 100%


Fuente: Registro para la Localización y Caracterización de Personas con Discapacidad (RLCPD). Datos disponibles en el cubo de discapacidad del Ministerio de Salud y Protección Social.

Teniendo en cuenta que la información del reporte de discapacidad es consultada el 27 de agosto de 2020, se observa que en la población de Palestina Huila los mayores de 80 años son los más afectados en discapacidad, es así como el mayor número de casos se registra en la discapacidad de movimiento del cuerpo, manos, brazos y piernas con 350 casos que corresponden al 25.42%, seguida de la discapacidad en el sistema nervioso con un 19.46%% y la discapacidad en los ojos con un 18.45%.



**LO HICIMOS BIEN, LO HAREMOS MEJOR**

Sitio Web: [www.palestina-huila.gov.co](http://www.palestina-huila.gov.co) e-mail:  
[secretariadegobierno@palestina-huila.gov.co](mailto:secretariadegobierno@palestina-huila.gov.co)  
 Commutator: (57) (8) 8315647 Ext. 102 Fax: 106. Celular  
 3164783939  
 Calle 3 No. 3 – 52

	<b>MUNICIPIO DE PALESTINA</b> <b>NIT. 891.102.764-1</b>	<b>Código: F-SG-030</b>
		<b>Fecha: 01-abril-2015</b>
	<b>ALCALDIA MUNICIPAL PALESTINA</b>	<b>Versión No. 1.0</b>
		<b>Página 123 de 200</b>

## 2.2.9. Identificación de prioridades principales en la morbilidad

**Tabla 93. Prioridades identificadas en la morbilidad atendida, eventos de alto costo, eventos precursores y eventos de notificación obligatoria municipio de Palestina Huila**

Morbilidad	Prioridad	PALESTINA	HUILA	Tendencia	Grupos de Riesgo (MIAS)
General por grandes causas	1. Condiciones transmisibles y nutricionales	2506	347773	Aumentar	000
	2. Condiciones materno perinatales	884	69004	Aumentar	000
	3. Enfermedades no transmisibles	14779	1868074	Aumentar	000
	4. Lesiones	2085	184240	Aumentar	000
Específica por Subcausas o subgrupos	1. Lesiones: Traumatismos, envenenamientos u algunas otras consecuencias de causas externas	1725	165868	Aumentar	000/012
	2. Condiciones Materno Perinatales: condiciones maternas	749	55918	Aumentar	000/008
	3. Transmisibles y nutricionales: infecciones respiratorias agudas	1233	152483	Aumentar	000/009
	4. No transmisibles: condiciones orales	3129	220317	Aumentar	000/006
Alto Costo	1. Tasa de incidencia de leucemia aguda pediátrica linfóide (menores de 15 años)	25,39	7,46	Aumentar	007
Precursores	1. Prevalencia diabetes mellitus	0,67	2,69	Aumentar	001
	2. Prevalencia HTA	3,79	5,9	Aumentar	001
Eventos de Notificación Obligatoria (ENO's)	1. Tasa de incidencia Dengue	137,85	140,07	Disminuir	009
	2. Incidencia de lesiones autoinflingidas	115,94	79,26	Aumentar	005
	3. Intoxicaciones por sustancia químicas	0,91	0,58	Aumentar	004
	4. Accidente ofídico	5	164	Disminuir	010
Discapacidad	1. El movimiento del cuerpo, manos, brazos, piernas	25,42	45,50	Aumentar	000
	2. El sistema nervioso	19,46	34,25	Aumentar	000
	3. Los ojos	18,45	33,37	Aumentar	000

Fuente: Bodega de Datos de SISPRO (SGD)


## Conclusiones

En el municipio de Palestina las causas de morbilidad por grandes causas para el año 2019 muestra un comportamiento de acuerdo con los cursos de vida como primera causa de morbilidad las condiciones no transmisibles en la primera infancia, en la infancia, adolescencia, juventud, adultez y vejez. También se debe considerar como las condiciones mal clasificadas aparecen como segunda causa de morbilidad en la mayoría de los cursos de vida.



LO HICIMOS BIEN, LO HAREMOS MEJOR

Sitio Web: [www.palestina-huila.gov.co](http://www.palestina-huila.gov.co) e-mail: [secretariadegobierno@palestina-huila.gov.co](mailto:secretariadegobierno@palestina-huila.gov.co)  
 Commutator: (57) (8) 8315647 Ext. 102 Fax: 106. Celular 3164783939  
 Calle 3 No. 3 – 52

	<b>MUNICIPIO DE PALESTINA</b> <b>NIT. 891.102.764-1</b>	<b>Código: F-SG-030</b>
		<b>Fecha: 01-abril-2015</b>
	<b>ALCALDIA MUNICIPAL PALESTINA</b>	<b>Versión No. 1.0</b>
		<b>Página 124 de 200</b>

De acuerdo con los cursos de vida, en la población de la primera infancia, las enfermedades no transmisibles son la principal causa de morbilidad, con tendencia al aumento con una proporción del 34.90%, seguido de las condiciones transmisibles y nutricionales con un 29.73%, es importante recalcar que observando el periodo de estudio desde el 2009 al 2019, esta morbilidad ha ido disminuyendo progresivamente clasificadas.

En la infancia las enfermedades no transmisibles ocuparon el primer lugar en morbilidad con un 58.88%, seguido de las condiciones mal clasificadas con un 18,46% y las condiciones transmisibles y nutricionales, 14,06%. En la adolescencia, la juventud y adultez, las enfermedades no transmisibles ocuparon el primer lugar en morbilidad (adolescencia 52.20%, juventud 51.76%, adultez 62.46%), seguido de las condiciones mal clasificadas (adolescencia 24.14%, juventud 21.57%, adultez 20.64%) y las lesiones (adolescencia 10.62%, juventud 9.30%, adultez 8.15%). En el grupo de las personas mayores, como en los anteriores cursos de vida, el comportamiento de la morbilidad es primero las enfermedades no transmisibles con un porcentaje del 71,32% seguido las condiciones mal clasificadas, 16.85%, y las lesiones con un 5,93%.

En el año 2019 para los subgrupos, la principal sub-causa de morbilidad de condiciones transmisibles y nutricionales para el año 2019 son las infecciones respiratorias agudas con un 49.20% y con tendencia al descenso.

En las condiciones materno-perinatales, las condiciones maternas son las más frecuentes en todos los grupos de edad en el periodo de estudio, para el año 2019 presento un 84.73% con tendencia al aumento.

La principal sub-causa dentro de las enfermedades no transmisibles son las condiciones orales con un 21.59% con tendencia al aumento de 4.36 puntos del 2018 al 2019, las enfermedades genitourinarias ocuparon el segundo puesto con un 17.55%, y continúan las enfermedades cardiovasculares con un 11.87% y con tendencia a la disminución con -0.57 puntos del 2018 al 2019.


Dentro de las lesiones, la principal sub-causa de morbilidad continúa siendo los traumatismos, envenenamiento u algunas otras consecuencias de causas externas que tiene la tendencia al descenso con un porcentaje del 82.73% para el año 2019.



**LO HICIMOS BIEN, LO HAREMOS MEJOR**

Sitio Web: [www.palestina-huila.gov.co](http://www.palestina-huila.gov.co) e-mail:  
[secretariadegobierno@palestina-huila.gov.co](mailto:secretariadegobierno@palestina-huila.gov.co)  
 Commutator: (57) (8) 8315647 Ext. 102 Fax: 106. Celular  
 3164783939  
 Calle 3 No. 3 – 52



	<b>MUNICIPIO DE PALESTINA</b> <b>NIT. 891.102.764-1</b>	<b>Código: F-SG-030</b>
		<b>Fecha: 01-abril-2015</b>
	<b>ALCALDIA MUNICIPAL PALESTINA</b>	<b>Versión No. 1.0</b>
		<b>Página 125 de 200</b>

Para los eventos de alto costo en el municipio de palestina Huila la prevalencia del diagnóstico de la ERC en fase cinco con necesidad de reemplazo renal, la tasa de incidencia para ERC y la tasa de VIH notificada no presenta diferencia estadísticamente significativa en comparación a el departamento del Huila, y tienen tendencia a descender para el año 2019. Es importante mencionar que la tasa de incidencia de leucemia aguda pediátrica linfóide (menores de 15 años) es estadísticamente significativa con respecto al departamento del huila y con tendencia a mantenerse con igual proporción para el año 2019 con un 25.39.

Según la base de datos del Registro de Localización y Caracterización de Personas con Discapacidad se registraron acumuladas al año 2019 un total de 734 personas para el municipio de palestina Huila, las tres principales causas de discapacidad son: el movimiento del cuerpo, manos, brazos, piernas (proporción de 25.42); sistema nervioso (proporción de 19.46) y ojos (proporción de 18.45).

## **2.2.10. Análisis de los determinantes sociales de la salud –DSS**

### **2.2.10.1. Análisis de los determinantes intermedios de la salud**

Se hace una breve descripción de algunos determinantes intermedios que afectan a la salud como son las condiciones de vida, los servicios de acueducto, de alcantarillado, de servicios de electricidad y de Índice de riesgo de la calidad del agua para consumo humano (IRCA).

#### **Condiciones de vida**

**Cobertura de servicios de electricidad:** El municipio de palestina para el año 2019 cuenta con 3086 usuarios con Sistema interconectado nacional, En la cabecera municipal 529 y en el resto 2557. No hay usuarios con zonas no interconectadas. El índice de cobertura de servicio de energía eléctrica es de 92.76% en total; el 100% en la cabecera municipal y el 91.39% en el área rural. El déficit de cobertura total es de 7.24% para el departamento, no hay déficit en la zona urbana, pero en la rural es de 8.61%.


**Cobertura de acueducto:** La cobertura del servicio de acueducto al año 2019 para el municipio de palestina es de 40.04%. La cobertura en el área urbana es de 98.81% y el área rural 32.92%. Se debe tener en cuenta que el mayor déficit se presenta en las zonas rurales de los municipios donde no se ha llegado a la cobertura total, esto se manifiesta con el aumento de la morbilidad por EDAS y por vectores como producto de almacenamiento inadecuado de agua.

**Cobertura de alcantarillado:** La cobertura de alcantarillado municipal total llega al 16.47% para el año 2019. Para el área urbana es de 91.68% y el área rural apenas alcanza 1.21%.



**LO HICIMOS BIEN, LO HAREMOS MEJOR**

Sitio Web: [www.palestina-huila.gov.co](http://www.palestina-huila.gov.co) e-mail:  
[secretariadegobierno@palestina-huila.gov.co](mailto:secretariadegobierno@palestina-huila.gov.co)  
 Commutator: (57) (8) 8315647 Ext. 102 Fax: 106. Celular  
 3164783939  
 Calle 3 No. 3 – 52

	<b>MUNICIPIO DE PALESTINA</b> <b>NIT. 891.102.764-1</b>	<b>Código: F-SG-030</b>
		<b>Fecha: 01-abril-2015</b>
	<b>ALCALDIA MUNICIPAL PALESTINA</b>	<b>Versión No. 1.0</b>
		<b>Página 126 de 200</b>

**Índice de riesgo de la calidad del agua para consumo humano (IRCA):** Según el IRCA la calidad del agua para el municipio de palestina es de 44.32 para el 2019 con tendencia al aumento en comparación al 2018; lo cual genera una preocupación a un tiempo prospectivo en el momento de valorar las condiciones sanitarias perjudiciales de la población que son producto de la insuficiencia en el servicio de acueducto, alcantarillado y al aumento de morbilidad de enfermedades transmitidas por el agua. Este indicador es estadísticamente significativamente más alto que el valor del departamento.

**Porcentaje de hogares sin acceso a fuentes de agua mejorada:** El 30.80% de los hogares a nivel municipal carecen de un acceso a fuentes de agua mejorada, lo cual en cifras detalladas más de 3474.85 palestinense, no tiene la posibilidad de tener este servicio tan básico.

**Porcentaje de hogares con inadecuada eliminación de excretas:** En la eliminación de excretas el 36% de la población total carece del servicio, infiriendo que provocan contaminación de fuentes de agua y zonas aledañas a su hogar al no tener un área controlada para tal fin, esto hace que patologías de transmisión oro – fecal sean de más fácil transmisibilidad en este tipo de localidad y que además se relaciona con el nivel alto del IRCA.

**Tabla 94. Determinantes intermedios de la salud - condiciones de vida del municipio de Palestina Huila**

Determinantes intermediarios de la salud	HUILA	PALESTINA
Cobertura de servicios de electricidad	96,59	92,76
Cobertura de acueducto	72,74	44,04
Cobertura de alcantarillado	61,9	16,47
Índice de riesgo de la calidad del agua para consumo humano (IRCA)	16,52	44,32
Porcentaje de hogares sin acceso a fuentes de agua mejorada (DNP-DANE)	16,5	30,80
Porcentaje de hogares con inadecuada eliminación de excretas (DNP-DANE)	21,2	36,00

LO HICIMOS BIEN, LO HAREMOS MEJOR


Sitio Web: [www.palestina-huila.gov.co](http://www.palestina-huila.gov.co) e-mail:

[secretariadegobierno@palestina-huila.gov.co](mailto:secretariadegobierno@palestina-huila.gov.co)

Commutator: (57) (8) 8315647 Ext. 102 Fax: 106. Celular

3164783939

Calle 3 No. 3 – 52

	<b>MUNICIPIO DE PALESTINA</b> <b>NIT. 891.102.764-1</b>	<b>Código: F-SG-030</b>
		<b>Fecha: 01-abril-2015</b>
	<b>ALCALDIA MUNICIPAL PALESTINA</b>	<b>Versión No. 1.0</b>
		<b>Página 127 de 200</b>

Determinantes intermediarios de la salud	Cabecera	Resto
Cobertura de servicios de electricidad	100	91,39
Cobertura de acueducto	98,81	32,92
Cobertura de alcantarillado	91,7	1,21

Fuente: Censo General 2005 del DANE y Reporte de Estratificación y coberturas certificado por las alcaldías al Sistema Único de Información SUI

### Disponibilidad de alimentos

Para el municipio Palestina Huila se describe el porcentaje de nacidos vivos tomando como referencia la información del departamento del Huila. Se observa que este indicador es estadísticamente significativo y mucho más elevado que el valor al indicador del referente; se observa que presenta tendencia a aumentar desde el año 2016 al 2018, e infiriendo que aumentara para el año 2019, lo que indica falencias en el control prenatal para detectar embarazos de alto riesgo obstétrico y así evitar nacidos vivos con bajo peso al nacer; así mismo se debe plantear estrategias que mitiguen eventos de gestaciones en adolescentes, alimentación saludable con disponibilidad de micro y macro nutrientes, entre otros.

**Tabla 95. Determinantes intermedios de la salud - seguridad alimentaria y nutricional del municipio de Palestina Huila, 2018**

Determinantes intermediarios de la salud	Referencia (dpto). Último año	Nombre del Mpio. Último año	Comportamiento															
			2006	2007	2008	2009	2010	2011	2012	2013	2014	2015	2016	2017	2018			
Porcentaje de nacidos vivos con bajo peso al nacer (EEVV-DANE)	7,06	12,38	✓	✓	-	✓	✓	✓	✓	✓	✓	✓	✓	✓	✓	✓	✓	✓

Fuente: Bodega de Datos de SISPRO (SGD)

### Ocupación

En el departamento del Huila para el año 2019, el porcentaje de población en edad de trabajar es de 79%, comportamiento similar a los años anteriores, y que por ende se podría inferir que el municipio está cerca al porcentaje del departamento.

### Condiciones factores, psicológicos y culturales

Se analiza los factores psicológicos y culturales de acuerdo con la estimación de la razón de tasa, razón de prevalencia y sus intervalos de confianza al 95%. El municipio de Palestina Huila tomara como valor de referencia el departamento del Huila.

**Tasa de incidencia de violencia intrafamiliar:** El municipio de Palestina Huila presenta una tasa de 62.05 de violencia intrafamiliar; si bien es un resultado que se encuentra por debajo de la media comparado con el dato del departamento; hay que tener en cuenta la

LO HICIMOS BIEN, LO HAREMOS MEJOR


Sitio Web: [www.palestina-huila.gov.co](http://www.palestina-huila.gov.co) e-mail:

[secretariadegobierno@palestina-huila.gov.co](mailto:secretariadegobierno@palestina-huila.gov.co)

Commutator: (57) (8) 8315647 Ext. 102 Fax: 106. Celular

3164783939

Calle 3 No. 3 – 52

	<b>MUNICIPIO DE PALESTINA</b> <b>NIT. 891.102.764-1</b>	<b>Código: F-SG-030</b>
		<b>Fecha: 01-abril-2015</b>
	<b>ALCALDIA MUNICIPAL PALESTINA</b>	<b>Versión No. 1.0</b>
		<b>Página 128 de 200</b>

calidad de la información y los posibles sesgos de información, por lo que podría ser una tasa de incidencia mucho más elevada como lo observamos en el apartado de los eventos de notificación obligatoria, además de recalcar que existen casos que no llegan ser notificados por desconocimiento de los mecanismos de información, por temor y falta de tolerancia a nivel familiar y social. En este ítem se incluye la violencia a cualquier integrante de la familia.

**Tasa de incidencia de violencia contra la mujer:** Para el municipio de Palestina Huila la tasa es de 110.95%, resultado que se encuentra por debajo de la media del departamento, no obstante hay que resaltar que el valor del indicador municipal ha ido aumentando con respecto a ellos anteriores y que es equiparable al resultado del departamento del huila, por lo anterior se dejó como un evento prioritario y se amplió su argumento en la notificación obligatoria, para tratar se implementar estrategias que impacten en esta condiciones sociales y no se presenten violencia física o psicológica.

**Tabla 96. Determinantes intermedios de la salud - factores psicológicos y culturales del Municipio de Palestina Huila, 2019**

Determinantes intermedios de la salud	HUILA	PALESTINA	Comportamiento																
			2006	2007	2008	2009	2010	2011	2012	2013	2014	2015	2016	2017	2018	2019			
Tasa de incidencia de violencia intrafamiliar (Instituto Nacional de Medicina Legal y Ciencias Forenses)	173,78	62,05	-	-	-	-	-	-	-	-	-	-	-	-	✓	✓			
Tasa de incidencia de violencia contra la mujer (Instituto Nacional de Medicina Legal y Ciencias Forenses)	267,36	110,95	-	-	-	-	-	-	-	-	-	-	-	-	✓	✓			

Fuente: Instituto Nacional de Medicina Legal y Ciencias Forenses – INMLCF


### Sistema sanitario:

- **Porcentaje de hogares con barreras de acceso a los servicios para cuidado de la primera infancia:** El porcentaje de barreras de acceso a los servicios de cuidado de primera infancia en el municipio de palestina llegan al 1.40%, que corresponde a 1579 hogares; es un resultado estadísticamente significativamente, que comparado con el referente departamental es mucho más bajo, no obstante sigue siendo una barrera en la calidad de los servicios y los atributos de calidad, en donde no debería presentarse esta situación.
- **Porcentaje de hogares con barreras de acceso a los servicios de salud:** La proporción de hogares con barreras a los servicios de salud llegan al 10.50% en el municipio de palestina, lo que es de significativamente más alto comparado con el referente departamental; es importante establecer planes y programas de gobierno que mejoren la accesibilidad de la población para acceder a estos servicios.



LO HICIMOS BIEN, LO HAREMOS MEJOR

Sitio Web: [www.palestina-huila.gov.co](http://www.palestina-huila.gov.co) e-mail:  
[secretariadegobierno@palestina-huila.gov.co](mailto:secretariadegobierno@palestina-huila.gov.co)  
 Commutator: (57) (8) 8315647 Ext. 102 Fax: 106. Celular  
 3164783939  
 Calle 3 No. 3 – 52


	<b>MUNICIPIO DE PALESTINA</b> <b>NIT. 891.102.764-1</b>	<b>Código: F-SG-030</b>
		<b>Fecha: 01-abril-2015</b>
	<b>ALCALDIA MUNICIPAL PALESTINA</b>	<b>Versión No. 1.0</b>
		<b>Página 129 de 200</b>

- **Cobertura de afiliación al SGSSS:** La cobertura de afiliación en palestina (98,01% para el año 2019, según SISPRO) se encuentra alrededor de la cobertura universal, y es superior con la cobertura del referente departamental. En el régimen contributivo está afiliada el 4.68% de la población, en el régimen subsidiado 92.42% y en el de excepción el 0.91% de la población.
- **Coberturas administrativas de vacunación con BCG para nacidos vivos:** La cobertura de BCG en el municipio de palestina Huila llega al 76.28% de acuerdo con el cubo SISPRO 2019, encontrándose muy inferior comparado con el referente departamental.
- **Coberturas administrativas de vacunación con DPT 3 dosis en menores de 1 año:** La cobertura de DPT en el municipio de palestina Huila es de 87.44% para el año 2019, esta cobertura debería de estar en el 95% para ser cobertura útil en vacunación, además se encuentra por debajo del referente departamental.
- **Coberturas administrativas de vacunación con polio 3 dosis en menores de 1 año:** Polio en forma similar que la DPT en el municipio de palestina Huila es de 87.44% para el año 2019; como se mencionó anteriormente, la cobertura debería ser cercana al 95%, pero se encuentra por debajo tanto de la meta de los lineamientos como del resultado del referente departamental.
- **Coberturas administrativas de vacunación con triple viral dosis en menores de 1 año:** La cobertura administrativa de triple viral llega al 98.21% para el año 2019, llegando a la cobertura útil en el programa de vacunación.
- **Porcentaje de nacidos vivos con 4 o más consultas de control prenatal:** La proporción de nacidos vivos con más de 4 controles en el municipio de palestina Huila llega al 91.6 %, lo cual es importante porque es de recordar que un adecuado control prenatal y la captación temprana de la gestante previene alteraciones para la madre y el recién nacido, disminuyendo la morbi mortalidad.
- **Cobertura de parto institucional:** La cobertura del parto institucional en el municipio de palestina Huila llega a un 99.49% para el año 2018, proporción similar alcanzada a nivel departamental, disminuyendo así posibles riesgos y complicaciones intraparto que se pueden presentar en partos domiciliarios no atendidos por personal del talento humano en salud, reduciendo las mortalidades maternas y perinatales.
- **Porcentaje de partos atendidos por personal calificado:** La cobertura de parto atendido por personal calificado es del 99.5% para el año 2018, lo cual genera tranquilidad a la hora de establecer el personal que atiende este proceso; y como se mencionó anteriormente disminuyendo así posibles riesgos y complicaciones intraparto que se pueden presentar en partos domiciliarios no atendidos por personal del talento humano en salud, reduciendo las mortalidades maternas y perinatales.



**LO HICIMOS BIEN, LO HAREMOS MEJOR**

Sitio Web: [www.palestina-huila.gov.co](http://www.palestina-huila.gov.co) e-mail:  
[secretariadegobierno@palestina-huila.gov.co](mailto:secretariadegobierno@palestina-huila.gov.co)  
 Commutator: (57) (8) 8315647 Ext. 102 Fax: 106. Celular  
 3164783939  
 Calle 3 No. 3 – 52

	<b>MUNICIPIO DE PALESTINA</b> <b>NIT. 891.102.764-1</b>	<b>Código: F-SG-030</b>
		<b>Fecha: 01-abril-2015</b>
	<b>ALCALDIA MUNICIPAL PALESTINA</b>	<b>Versión No. 1.0</b>
		<b>Página 130 de 200</b>

**Tabla 97. Determinantes intermedios de la salud – Sistemas sanitarios del Municipio de Palestina Huila, 2019**

Determinantes intermedios de la salud	HUILA	PALESTINA	Comportamiento																
			2006	2007	2008	2009	2010	2011	2012	2013	2014	2015	2016	2017	2018	2019			
Porcentaje de hogares con barreras de acceso a los servicios para cuidado de la primera infancia (DNP-DANE)	8,7	1,40																-	
Porcentaje de hogares con barreras de acceso a los servicios de salud (DNP- DANE)	4,9	10,50																-	
Cobertura de afiliación al SGSSS (MSPS)	88,36	98,01																	
Coberturas administrativas de vacunación con BCG para nacidos vivos (MSPS)	0,925319238	0,76																	
Coberturas administrativas de vacunación con DPT 3 dosis en menores de 1 año (MSPS)	0,923016538	0,87																	
Coberturas administrativas de vacunación con polio 3 dosis en menores de 1 año (MSPS)	0,92317354	0,87																	
Coberturas administrativas de vacunación con triple viral dosis en menores de 1 año (MSPS)	0,930597771	0,98																	
Porcentaje de nacidos vivos con cuatro o más consultas de control prenatal (EEVV-DANE)	92,56	91,58																	
Cobertura de parto institucional (EEVV-DANE)	98,55	99,49																	
Porcentaje de partos atendidos por personal calificado (EEVV-DANE)	98,71	99,50																	

Fuente: Base de Datos SISPRO.


En palestina, se cuenta con una infraestructura habilitada en salud de primer nivel para los distintos servicios y procesos pertinentes, para prestar la mejor atención en baja complejidad de la siguiente manera:



**LO HICIMOS BIEN, LO HAREMOS MEJOR**

Sitio Web: [www.palestina-huila.gov.co](http://www.palestina-huila.gov.co) e-mail:  
[secretariadegobierno@palestina-huila.gov.co](mailto:secretariadegobierno@palestina-huila.gov.co)  
 Commutator: (57) (8) 8315647 Ext. 102 Fax: 106. Celular  
 3164783939  
 Calle 3 No. 3 – 52



	<b>MUNICIPIO DE PALESTINA</b> <b>NIT. 891.102.764-1</b>	<b>Código: F-SG-030</b>
		<b>Fecha: 01-abril-2015</b>
	<b>ALCALDIA MUNICIPAL PALESTINA</b>	<b>Versión No. 1.0</b>
		<b>Página 131 de 200</b>

**Tabla 98. Servicios habilitados de las Instituciones Prestadoras de Salud por en el municipio de Palestina Huila, 2019.**

Grupo Servicio	Indicador	2015	2016	2017	2018	2019
APOYO DIAGNÓSTICO Y COMPLEMENTACIÓN TERAPÉUTICA	Número de IPS habilitadas con el servicio de laboratorio clínico	2	2	2	2	2
	Número de IPS habilitadas con el servicio de servicio farmacéutico	2	2	2	2	2
	Número de IPS habilitadas con el servicio de tamización de cáncer de cuello uterino	2	2	2	2	2
	Número de IPS habilitadas con el servicio de toma de muestras citologías cervico-	1	1	1	1	1
	Número de IPS habilitadas con el servicio de toma de muestras de laboratorio clínico	2	2	2	2	2
	Número de IPS habilitadas con el servicio de ultrasonido	1	1	1	1	1
CONSULTA EXTERNA	Número de IPS habilitadas con el servicio de endodoncia	1	1	1	1	1
	Número de IPS habilitadas con el servicio de enfermería	2	2	2	2	2
	Número de IPS habilitadas con el servicio de ginecobstetricia	1	1	1	1	1
	Número de IPS habilitadas con el servicio de medicina general	3	3	3	3	3
	Número de IPS habilitadas con el servicio de odontología general	2	2	2	2	2
	Número de IPS habilitadas con el servicio de periodoncia	1	1	1	1	1
	Número de IPS habilitadas con el servicio de psicología	2	2	2	2	2
INTERNACION	Número de IPS habilitadas con el servicio de obstetricia	1	1	1	1	1
NO DEFINIDO	Número de IPS habilitadas con el servicio de proceso esterilización			1		
OTROS SERVICIOS	Número de IPS habilitadas con el servicio de atención prehospitalaria				1	1
PROCESOS	Número de IPS habilitadas con el servicio de proceso esterilización	1	1		1	2
PROTECCION ESPECIFICA Y DETECCION TEMPRANA	Número de IPS habilitadas con el servicio de atención preventiva salud oral higiene	2	2	2	2	2
	Número de IPS habilitadas con el servicio de detección temprana - alteraciones de la	2	2	2	2	2
	Número de IPS habilitadas con el servicio de detección temprana - alteraciones del	2	2	2	2	2
	Número de IPS habilitadas con el servicio de detección temprana - alteraciones del	2	2	2	2	2
	Número de IPS habilitadas con el servicio de detección temprana - alteraciones del	2	2	2	2	2
	Número de IPS habilitadas con el servicio de detección temprana - alteraciones en el	2	2	2	2	2
	Número de IPS habilitadas con el servicio de detección temprana - cáncer de cuello	2	2	2	2	2
	Número de IPS habilitadas con el servicio de detección temprana - cáncer seno	2	2	2	2	2
	Número de IPS habilitadas con el servicio de planificación familiar	2	2	2	2	2
	Número de IPS habilitadas con el servicio de promoción en salud	2	2	2	2	2
	Número de IPS habilitadas con el servicio de protección específica - atención al recién	1	1	1	1	1
	Número de IPS habilitadas con el servicio de protección específica - atención del parto	1	1	1	1	1
	Número de IPS habilitadas con el servicio de protección específica - atención en	2	2	2	2	2
	Número de IPS habilitadas con el servicio de protección específica - atención	2	2	2	2	2
	Número de IPS habilitadas con el servicio de protección específica - vacunación	2	2	2	2	2
	Número de IPS habilitadas con el servicio de vacunación	2	2	2	2	2
TRANSPORTE ASISTENCIAL	Número de IPS habilitadas con el servicio de transporte asistencial básico	1	1	1	1	1
URGENCIAS	Número de IPS habilitadas con el servicio de servicio de urgencias	1	1	1	1	1

Fuente: Bodega de Datos de SISPRO.

LO HICIMOS BIEN, LO HAREMOS MEJOR

Sitio Web: [www.palestina-huila.gov.co](http://www.palestina-huila.gov.co) e-mail:

[secretariadegobierno@palestina-huila.gov.co](mailto:secretariadegobierno@palestina-huila.gov.co)


Commutator: (57) (8) 8315647 Ext. 102 Fax: 106. Celular

3164783939

Calle 3 No. 3 – 52





	<b>MUNICIPIO DE PALESTINA</b> <b>NIT. 891.102.764-1</b>	<b>Código: F-SG-030</b>
		<b>Fecha: 01-abril-2015</b>
	<b>ALCALDIA MUNICIPAL PALESTINA</b>	<b>Versión No. 1.0</b>
		<b>Página 132 de 200</b>

## Otros indicadores del sistema sanitario

El municipio de Palestina Huila cuenta con una Institución Prestadora de Servicios de Salud, IPS, la ESE Hospital Camilo Trujillo Silva que presta sus servicios como complejidad baja.

**Tabla 99. Otros indicadores de sistema sanitario en el municipio de Palestina Huila, 2019.**

Indicador	2015	2016	2017	2018	2019
Razón de ambulancias básicas por 1.000 habitantes	0,17	0,17	0,17	0,17	0,17
Razón de ambulancias medicalizadas por 1.000 habitantes	0,00	0,00	0,00	0,00	0,00
Razón de ambulancias por 1.000 habitantes	0,17	0,17	0,17	0,17	0,17
Razón de camas de adulto por 1.000 habitantes	0,00	0,00	0,00	0,00	0,00
Razón de camas de cuidado intensivo por 1.000 habitantes	0,00	0,00	0,00	0,00	0,00
Razón de camas de cuidado intermedio por 1.000 habitantes	0,00	0,00	0,00	0,00	0,00
Razón de camas por 1.000 habitantes	0,17	0,17	0,17	0,17	0,17

Fuente: Bodega de Datos de SISPRO.

## 2.2.10.2. Análisis de los determinantes estructurales de las inequidades en salud

### Cobertura Bruta de educación


La cobertura neta y bruta de educación en el municipio de palestina Huila presenta desigualdad comparado con el referente departamental para el año 2019. El porcentaje de analfabetismo es muy similar al departamento, presentando porcentajes iguales y siendo no estadísticamente significativas; dentro de las tasas de cobertura de educación, se observa la mayor de desigualdad comparado con el departamento del huila y el cual es estadísticamente significado comparando los resultados; no obstante es de resaltar que las tasas de cobertura para la educación primaria, secundaria y media ha aumentado desde el año 2015, y tiene tendencia a seguir aumentando las tasas de las 3 coberturas de educación para el año 2019.

**Tabla 100. Tasa de cobertura bruta de educación en el municipio de Palestina Huila, 2005 – 2019**

Eventos de Notificación Obligatoria	HUILA 2019	PALESTINA 2019	Comportamiento																
			2003	2004	2005	2006	2007	2008	2009	2010	2011	2012	2013	2014	2015	2016	2017	2018	2019
Porcentaje de hogares con analfabetismo (DNP-DANE)	14,3	14,50		-														-	
Tasa de cobertura bruta de Educación categoría Primaria (MEN)	104,64	1,09	-	-	☑	☑	☑	☑	☑	☑	☑	☑	☑	☑	☑	☑	☑	☑	☑
Tasa de cobertura bruta de Educación Categoría Secundario (MEN)	105,61	1,00	-	-	☑	☑	☑	☑	☑	☑	☑	☑	☑	☑	☑	☑	☑	☑	☑
Tasa de cobertura bruta de Educación Categoría Media (MEN)	73,57	0,87	-	-	☑	☑	☑	☑	☑	☑	☑	☑	☑	☑	☑	☑	☑	☑	☑

Fuente: MEN – SIMAT

LO HICIMOS BIEN, LO HAREMOS MEJOR

	<b>MUNICIPIO DE PALESTINA</b> <b>NIT. 891.102.764-1</b>	Código: F-SG-030
		Fecha: 01-abril-2015
	<b>ALCALDIA MUNICIPAL PALESTINA</b>	Versión No. 1.0
		Página 133 de 200

**Proporción de población en necesidades básicas insatisfechas:** El municipio de palestina Huila presenta unas necesidades básicas Insatisfechas del 19.88% lo cual enmarca como un municipio en zona pobre con gran cantidad de necesidades básicas insatisfechas. En la cabecera la proporción es de 21,80% y en el área rural es de 48,83%

**Componente de vivienda y servicios:** Palestina presenta un componente de vivienda de 3.59% y un componente de servicios del 4.26%

**Proporción de población en miseria:** La población es estado de miseria es del 2.86% lo cual debe de ser prioritario en la instauración de planes de gobierno departamentales y municipales para mitigar este evento.

**Proporción de población en hacinamiento.** Para el municipio de palestina Huila la proporción de la población en hacinamiento es de 5.19% que corresponde a 585.53 hogares. Componente dependencia económica: palestina presenta un porcentaje del 9.43% de personas en dependencia económica, que seria alrededor de 1064 personas

**Tabla 101. Proporción de cobertura de las necesidades básicas cotidianas en palestina, 2019**

Necesidades Basicas Insatisfechas por Categorías %						
Prop de Personas en NBI (%)	Prop de Personas en miseria	Componente vivienda	Componente Servicios	Componente Hacinamiento	Componente Inasistencia	Componente dependencia económica
19,88	2,86	3,59	4,26	5,19	1,15	9,43

Fuente: Colombia, Principales Indicadores CNPV 2018. Necesidades Básicas Insatisfechas (NBI) total, cabecera, centros poblados y rural disperso, a nivel municipal.


### **Población económicamente activa**

La proyección para el departamento del Huila de la población total es de es de 1211.17 personas para el año 2019, la población económicamente activa es de 601.22. La población en edad de trabajar es de 956.97 habitantes, los ocupados 551.80 y los desocupados 49.42.



**LO HICIMOS BIEN, LO HAREMOS MEJOR**

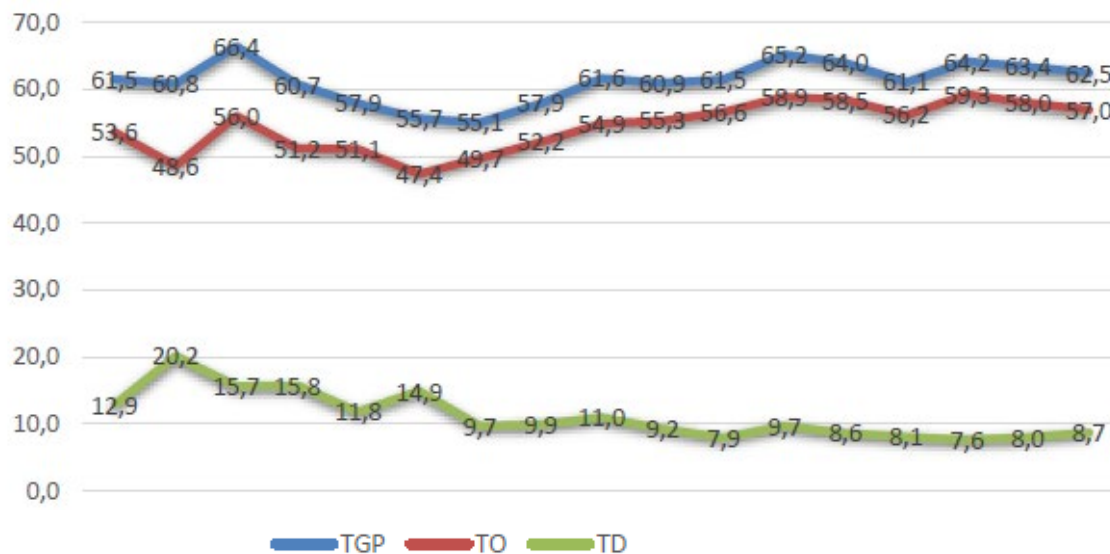
Sitio Web: [www.palestina-huila.gov.co](http://www.palestina-huila.gov.co) e-mail: [secretariadegobierno@palestina-huila.gov.co](mailto:secretariadegobierno@palestina-huila.gov.co)  
 Commutator: (57) (8) 8315647 Ext. 102 Fax: 106. Celular 3164783939  
 Calle 3 No. 3 – 52

	<b>MUNICIPIO DE PALESTINA</b> <b>NIT. 891.102.764-1</b>	Código: F-SG-030
		Fecha: 01-abril-2015
	<b>ALCALDIA MUNICIPAL PALESTINA</b>	Versión No. 1.0
		Página 134 de 200

## Tasa de desempleo

En el año 2019, el departamento del Huila presentó una tasa global de participación de 62.82%, la tasa de ocupación fue 57.66% y la tasa de desempleo fue 8.21.

**Figura 58. Tasa global de participación, de ocupación y de desempleo Huila 2007 - 2019**



Fuente: DANE - Encuesta Continua de Hogares, Gran Encuesta Integrada de Hogares

TGP: Tasa global de participación

TO: Tasa de ocupación

TD: Tasa de desempleo

La tasa de subempleo objetivo fue de 11.23% para el año 2019 y la tasa de subempleo subjetivo fue del 34.9%.



LO HICIMOS BIEN, LO HAREMOS MEJOR


Sitio Web: [www.palestina-huila.gov.co](http://www.palestina-huila.gov.co) e-mail:

[secretariadegobierno@palestina-huila.gov.co](mailto:secretariadegobierno@palestina-huila.gov.co)

Commutator: (57) (8) 8315647 Ext. 102 Fax: 106. Celular

3164783939

Calle 3 No. 3 – 52

	<b>MUNICIPIO DE PALESTINA</b> <b>NIT. 891.102.764-1</b>	<b>Código: F-SG-030</b>
		<b>Fecha: 01-abril-2015</b>
	<b>ALCALDIA MUNICIPAL PALESTINA</b>	<b>Versión No. 1.0</b>
		<b>Página 135 de 200</b>

### 3. CAPÍTULO III. PRIORIZACIÓN DE LOS EFECTOS DE SALUD

Ahora se realiza la priorización en salud identificando los determinantes de los capítulos uno y dos, teniendo en cuenta las ocho dimensiones prioritarias y las dos dimensiones transversales del Plan Decenal de Salud Pública. Se reconocen los principales problemas de acuerdo con su magnitud y como resultado del análisis del documento elaborado.

#### 3.1. Reconocimiento de los principales efectos de salud identificados previamente

Se hace el reconocimiento de los problemas identificados en el primer y segundo capítulo, para delimitar su definición debe ser formulado como una situación negativa que debe ser modificada, se debe definir la población afectada, consecuencias y magnitud expresada de acuerdo con los indicadores estimados en los capítulos uno y dos.


#### 3.2. Priorización de los problemas de salud

A continuación, se describe la priorización de problemas en cada dimensión de acuerdo con los determinantes en salud.



LO HICIMOS BIEN, LO HAREMOS MEJOR

Sitio Web: [www.palestina-huila.gov.co](http://www.palestina-huila.gov.co) e-mail:  
[secretariadegobierno@palestina-huila.gov.co](mailto:secretariadegobierno@palestina-huila.gov.co)  
 Commutator: (57) (8) 8315647 Ext. 102 Fax: 106. Celular  
 3164783939  
 Calle 3 No. 3 – 52


	<b>MUNICIPIO DE PALESTINA</b> <b>NIT. 891.102.764-1</b>	<b>Código: F-SG-030</b>
		<b>Fecha: 01-abril-2015</b>
	<b>ALCALDIA MUNICIPAL PALESTINA</b>	<b>Versión No. 1.0</b>
		<b>Página 136 de 200</b>

**Tabla 102. Priorización de los problemas de salud en el municipio de Palestina Huila, 2019.**

Dimensión Plan Decenal	Prioridad	Grupos de Riesgo (MIAS)
1. Salud Ambiental	1. Mortalidad por accidentalidad por transporte terrestre	012
	2. Cobertura de alcantarillado	000
	3. Cobertura de acueducto	000
	4. Índice de riesgo de la calidad del agua para consumo humano (IRCA)	000
2. Vida saludable y condiciones no transmisibles	1. Morbilidad por condiciones orales	006
	2. Morbilidad por Enfermedades genitourinarias	009
	3. Enfermedades del sistema circulatorio: Isquémicas del corazón	001
3. Convivencia social y salud mental	1. lesiones autoinflingidas	005
	2. violencia intrafamiliar y violencia contra la mujer	012
	3. Intoxicaciones por sustancias químicas	004
4. Seguridad alimentaria y nutricional	1. Porcentaje de nacidos vivos con bajo peso al nacer	008
5. Sexualidad, derechos sexuales y reproductivos	1. Embarazos en adolescentes	008
	2. condiciones maternas	000/008
6. Vida saludable y enfermedades transmisibles	1. Coberturas de vacunación	009
	2. Infecciones respiratorias agudas	009
	3. Incidencia Dengue	009
7. Salud pública en emergencias y desastres	1. Zona de amenaza ambiental (Presencia de zonas de riesgo por des	013
	2. Zona de amenaza sísmica	013
8. Salud y Ambito laboral	1. Tasa de desempleo	011
	2. Porcentaje de hogares con empleo informal	011
9. Gestion diferencial en poblaciones vulnerables	1. Presencia de población indígena	000
	2. Presencia de víctimas del desplazamiento armado	000
	3. Presencia de población indígena	000
10. Fortalecimiento de la autoridad sanitaria	1. Porcentaje de hogares con barreras de acceso a los servicios de salud	000

**LO HICIMOS BIEN, LO HAREMOS MEJOR**

Sitio Web: [www.palestina-huila.gov.co](http://www.palestina-huila.gov.co) e-mail:  
[secretariadegobierno@palestina-huila.gov.co](mailto:secretariadegobierno@palestina-huila.gov.co)  
 Commutator: (57) (8) 8315647 Ext. 102 Fax: 106. Celular  
 3164783939  
 Calle 3 No. 3 – 52

	<b>MUNICIPIO DE PALESTINA</b> <b>NIT. 891.102.764-1</b>	Código: F-SG-030
		Fecha: 01-abril-2015
	<b>ALCALDIA MUNICIPAL PALESTINA</b>	Versión No. 1.0
		Página 137 de 200

### 3.3. Estimación del Índice de Necesidades en Salud – INS

Según la estimación del índice de necesidades en salud- INS, realizado en el ASIS 2018 del departamento del Huila, el municipio de palestina se encuentra cerca al percentil con un índice de 0.95, lo que hace inferir que el municipio se encuentra en buenas condiciones, no obstante, hay que cumplir con las priorizaciones en salud mencionada en la Tabla anterior, para continuar como un municipio con calificación buena.

**Tabla 103. Tomado del ASIS del departamento del Huila- Índice de Necesidades en Salud del departamento, 2016**

Baraya	-3,95	Iquira	0,03
Oporapa	-3,23	Acevedo	0,03
Tello	-3,18	Campoalegre	0,14
La Argentina	-2,17	Nátaga	0,18
Rivera	-2,14	El Agrado	0,25
Tesalia	-1,73	Suaza	0,35
Saladoblanco	-1,67	Santa María	0,38
Altamira	-1,36	Paicol	0,5
Villavieja	-0,98	Pital	0,71
San Agustín	-0,77	Teruel	0,82
Aipe	-0,74	Tarqui	0,91
Colombia	-0,39	Palestina	0,95
Algeciras	-0,29	Timaná	0,96
Hobo	-0,24	Guadalupe	1,29
Palermo	-0,24	La Plata	1,38
Yaguará	-0,04	Garzón	1,42
Isnos	0	Gigante	1,56
		Elías	2,14
		Pitalito	2,68
		Neiva	6,43

Percentil 25	-0,77	Mal
Percentil 50	0,33	Regular
Percentil 75	0,91	Mediana
Percentil 100	6,43	Buena

Fuente: Base de Datos SISPRO



LO HICIMOS BIEN, LO HAREMOS MEJOR

Sitio Web: [www.palestina-huila.gov.co](http://www.palestina-huila.gov.co) e-mail:  
[secretariadegobierno@palestina-huila.gov.co](mailto:secretariadegobierno@palestina-huila.gov.co)  
 Commutator: (57) (8) 8315647 Ext. 102 Fax: 106. Celular  
 3164783939  
 Calle 3 No. 3 – 52