

ANÁLISIS DE LA SITUACIÓN DE SALUD



**MUNICIPIO DE PAICOL
2020**



	ALCALDIA MUNICIPAL DE PAICOL "DE CORAZÓN POR LO NUESTRO" Calle 4 No. 6-68, Telefax 031-7945700 www.paicol-huila.gov.co E-mail: desarrollosocialpaicol@gmail.com CÓDIGO POSTAL 415040	GD-600-02-10-	
	COMUNICACIÓN OFICIAL	VERSIÓN: 2 MECI	
		FECHA: 23-01-2020	
			Página 2 de 194

ANÁLISIS DE SITUACIÓN DE SALUD CON EL MODELO DE LOS DETERMINANTES SOCIALES DEL MUNICIPIO DE PAICOL

JONH JAIRO PERDOMO GONZÁLEZ
ALCALDE MUNICIPAL PAICOL

BIBIANA MERCEDES MAÑOSCA MÉNDEZ
SECRETARIA DE LA FAMILIA Y DESARROLLO SOCIAL

DEPARTAMENTO DEL HUILA
MUNICIPIO DE PAICOL
2020

Elaborado por:	Revisado por:	Aprobado por:
Nombre: Cooperativa de Trabajo COOSERVIT CTA	Nombre: Bibiana M. Mañoca Méndez	Nombre: Bibiana M. Mañosca M.

	ALCALDIA MUNICIPAL DE PAICOL "DE CORAZÓN POR LO NUESTRO" Calle 4 No. 6-68, Telefax 031-7945700 www.paicol-huila.gov.co E-mail: desarrollosocialpaicol@gmail.com CÓDIGO POSTAL 415040	GD-600-02-10-	
		VERSIÓN: 2 MECI	
	COMUNICACIÓN OFICIAL	FECHA: 23-01-2020	
			Página 3 de 194

TABLA DE CONTENIDO

1. CAPITULO I. CARACTERIZACIÓN DE LOS CONTEXTOS TERRITORIAL Y DEMOGRÁFICO.....	17
1.1. Contexto territorial	18
1.1.1. Localización.....	18
1.1.2. Características físicas del territorio	19
1.1.3. Accesibilidad geográfica	28
1.2. Contexto demográfico.....	30
1.2.1. Estructura demográfica.....	34
1.2.2. Dinámica Demográfica	40
1.2.3. Movilidad forzada.....	42
1.2.4. Dinámica migratoria.....	44
2. capitulo ii. abordaje de los efectos en salud y sus determinantes	46
2.1. Análisis de la mortalidad	47
2.1.1. Mortalidad general por grandes causas	47
2.1.2. Mortalidad específica por subgrupos - Tasas ajustadas.....	56
2.1.3. Mortalidad materno - infantil y en la niñez.....	76
2.1.4. Análisis desigualdad en la mortalidad materno - infantil y en la niñez	104
2.2. Análisis de la morbilidad	118
2.2.1. Principales causas de morbilidad.....	118
2.2.2. Morbilidad específica por subgrupo	124
2.2.3. Morbilidad específica salud mental	160
2.2.4. Morbilidad de eventos de alto costo.....	166
2.2.5. Morbilidad de eventos precursores	167
2.2.6. Morbilidad población migrante	167
2.2.7. Morbilidad de eventos de notificación obligatoria	168
2.2.8. Análisis de la población en condición de discapacidad 2019	177

Elaborado por:	Revisado por:	Aprobado por:
Nombre: Cooperativa de Trabajo COOSERVIT CTA	Nombre: Bibiana M. Mañoca Méndez	Nombre: Bibiana M. Mañosca M.

	ALCALDIA MUNICIPAL DE PAICOL “DE CORAZÓN POR LO NUESTRO” Calle 4 No. 6-68, Telefax 031-7945700 www.paicol-huila.gov.co E-mail: desarrollosocialpaicol@gmail.com CÓDIGO POSTAL 415040		GD-600-02-10-	
	COMUNICACIÓN OFICIAL		VERSIÓN: 2 MECI	
			FECHA: 23-01-2020	
Página 4 de 194				

2.2.9.	Identificación de prioridades principales en la morbilidad.....	179
2.2.10.	Análisis de los determinantes sociales de la salud – DSS	182
3.	capitulo iii. priorización de los efectos de salud.....	192
3.1.	Reconocimiento de los principales efectos de salud identificados previamente	193
3.2.	Priorización de los problemas de salud.....	193

Elaborado por:	Revisado por:	Aprobado por:
Nombre: Cooperativa de Trabajo COOSERVIT CTA	Nombre: Bibiana M. Mañoca Méndez	Nombre: Bibiana M. Mañosca M.

	ALCALDIA MUNICIPAL DE PAICOL "DE CORAZÓN POR LO NUESTRO" Calle 4 No. 6-68, Telefax 031-7945700 www.paicol-huila.gov.co E-mail: desarrollosocialpaicol@gmail.com CÓDIGO POSTAL 415040	GD-600-02-10-	
		VERSIÓN: 2 MECI	
	COMUNICACIÓN OFICIAL	FECHA: 23-01-2020	
			Página 5 de 194

LISTA DE TABLAS

Tabla 1 Distribución de los municipios por extensión territorial y área de residencia.....	18
Tabla 2 Tiempo de traslado, tipo de transporte y distancia en kilómetros a la capital.....	28
Tabla 3 Tiempo de traslado, tipo de transporte, distancia en kilómetros desde el municipio hacia los municipios vecinos.....	28
Tabla 4 Población por área de residencia municipio de Paicol 2020	31
Tabla 5 Población por pertenencia étnica Municipio de Paicol	33
Tabla 6 Proporción de la población por ciclo vital municipio de Paicol 2015-2020-2023	36
Tabla 7 Otros indicadores de estructura demográfica municipio de Paicol.....	38
Tabla 8 Índices demográficos municipio de Paicol.....	39
Tabla 9 Indicadores de Fecundidad Municipio de Paicol.....	41
Tabla 10 Víctimas según género y grupo etario municipio de Paicol 2020	43
Tabla 11 Semaforización de mortalidad PDSP Municipio de Paicol 2005-2018	74
Tabla 12 Tasa de mortalidad infantil y niñez según 16 grandes grupos en menores de 1 año del Municipio de Paicol 2005-2018.....	76
Tabla 13 Tasa de mortalidad infantil y niñez según 16 grandes grupos en menores de 1 año niños del Municipio de Paicol 2005-2018	79
Tabla 14 Tasa de mortalidad infantil y niñez según 16 grandes grupos en menores de 1 año niñas del Municipio de Paicol 2005-2018	82
Tabla 15 Tasa de mortalidad infantil y niñez según 16 grandes grupos en niños y niñas de 1 a 4 años del Municipio de Paicol 2005-2018.....	85
Tabla 16 Tasa de mortalidad infantil y niñez según 16 grandes grupos en niños de 1 a 4 años del Municipio de Paicol 2005-2018.....	88
Tabla 17 Tasa de mortalidad infantil y niñez según 16 grandes grupos en niñas de 1 a 4 años del Municipio de Paicol 2005-2018.....	91
Tabla 18 Tasa de mortalidad en la niñez según 16 grandes grupos en niños y niñas menores de 5 años del Municipio de Paicol 2005-2018	94
Tabla 19 Tasa de mortalidad en la niñez según 16 grandes grupos en niños menores de 5 años del Municipio de Paicol 2005-2018.....	97
Tabla 20 Tasa de mortalidad en la niñez según 16 grandes grupos en niñas menores de 5 años del Municipio de Paicol 2005-2018.....	100
Tabla 21 IRA por Virus Nuevo Municipio de Paicol 2020	103
Tabla 21 Mortalidad relacionada con salud mental en el total de los habitantes del Municipio de Paicol año 2005-2018	103
Tabla 21 Semaforización y tendencia de la mortalidad materno infantil y niñez Municipio de Paicol 2005-2018.....	105
Tabla 24 Tasa de mortalidad materna por etnia municipio de Paicol 2009-2018.....	109

Elaborado por:	Revisado por:	Aprobado por:
Nombre: Cooperativa de Trabajo COOSERVIT CTA	Nombre: Bibiana M. Mañoca Méndez	Nombre: Bibiana M. Mañosca M.

	ALCALDIA MUNICIPAL DE PAICOL "DE CORAZÓN POR LO NUESTRO" Calle 4 No. 6-68, Telefax 031-7945700 www.paicol-huila.gov.co E-mail: desarrollosocialpaicol@gmail.com CÓDIGO POSTAL 415040	GD-600-02-10-	
		VERSIÓN: 2 MECI	
	COMUNICACIÓN OFICIAL	FECHA: 23-01-2020	
			Página 6 de 194

Tabla 25 Tasa de mortalidad neonatal por etnia municipio de Paicol 2009-2018.....	109
Tabla 26. Razón de mortalidad materna por área de residencia municipio de Paicol 2009-2018	110
Tabla 27 Tasa de mortalidad neonatal por área municipio de Paicol 2009-2018.....	111
Tabla 28 Otros Indicadores por área de residencia cabecera Municipal	112
Tabla 29 Otros Indicadores por área de residencia zona rural	112
Tabla 30 Otros Indicadores por etnia	113
Tabla 31 Prioridades de Mortalidad municipio de Paicol Huila 2005-2018	114
Tabla 32 Morbilidad en la población total Por Grandes Causas del municipio de Paicol 2009-2019	118
Tabla 33 Morbilidad en la población Masculina por Grandes Causas, municipio de Paicol 2009-2019	120
Tabla 34 Morbilidad en la Población Femenina por Grandes Causas del municipio de Paicol 2009-2019.....	122
Tabla 35 Morbilidad por subgrupo de causa en la población total de la primera infancia del municipio de Paicol 2009-2019	124
Tabla 36 Morbilidad por subgrupo de causa en la población Masculina de la primera infancia del municipio de Paicol 2009-2019	126
Tabla 37 Morbilidad por subgrupo de causa en la población Femenina de la primera infancia del municipio de Paicol 2009-2019	128
Tabla 38 Morbilidad por subgrupo de causa en la población total de la infancia del municipio de Paicol 2009-2019	130
Tabla 39 Morbilidad por subgrupo de causa en la población Masculina de la infancia del municipio de Paicol 2009-2019	132
Tabla 40 Morbilidad por subgrupo de causa en la población Femenina de la infancia del municipio de Paicol 2009-2019	134
Tabla 41 Morbilidad por subgrupo de causa en la población total de la Adolescencia del municipio de Paicol 2009-2019	136
Tabla 42 Morbilidad por subgrupo de causa en la población Masculina de Adolescencia del municipio de Paicol 2009-2019	138
Tabla 43 Morbilidad por subgrupo de causa en la población Femenina de la Adolescencia del municipio de Paicol 2009-2019	140
Tabla 44 Morbilidad por subgrupo de causa en la población total de la Juventud del municipio de Paicol 2009-2019	142
Tabla 45 Morbilidad por subgrupo de causa en la población Masculina de la Juventud del municipio de Paicol 2009-2019	144
Tabla 46 Morbilidad por subgrupo de causa en la población Femenina de la Juventud del municipio de Paicol 2009-2019	146
Tabla 47 Morbilidad por subgrupo de causa en la población total de la Adulthood del municipio de Paicol 2009-2019	148

Elaborado por:	Revisado por:	Aprobado por:
Nombre: Cooperativa de Trabajo COOSERVIT CTA	Nombre: Bibiana M. Mañoca Méndez	Nombre: Bibiana M. Mañosca M.

	ALCALDIA MUNICIPAL DE PAICOL "DE CORAZÓN POR LO NUESTRO" Calle 4 No. 6-68, Telefax 031-7945700 www.paicol-huila.gov.co E-mail: desarrollosocialpaicol@gmail.com CÓDIGO POSTAL 415040	GD-600-02-10-	
		VERSIÓN: 2 MECI	
	COMUNICACIÓN OFICIAL	FECHA: 23-01-2020	
			Página 7 de 194

Tabla 48 Morbilidad por subgrupo de causa en la población Masculina de la Adultez del municipio de Paicol 2009-2019	150
Tabla 49 Morbilidad por subgrupo de causa en la población Femenina de la Adultez del municipio de Paicol 2009-2019	152
Tabla 50 Morbilidad por subgrupo de causa en la población total de la Persona mayor del municipio de Paicol 2009-2019	154
Tabla 51 Morbilidad por subgrupo de causa en la población Masculina de la Persona mayor del municipio de Paicol 2009-2019	156
Tabla 52 Morbilidad por subgrupo de causa en la población Femenina de la Persona mayor del municipio de Paicol 2009-2019	158
Tabla 53 Morbilidad salud mental población total municipio de Paicol 2009-2019	160
Tabla 54 Morbilidad salud mental en Hombres municipio de Paicol 2009-2019	162
Tabla 55 Morbilidad salud mental en Mujeres municipio de Paicol 2009-2019	164
Tabla 56 Semaforización y tendencia de los eventos de alto costo municipio de Paicol 2006-2018	166
Tabla 57 Morbilidad de eventos precursores Municipio de Paicol	167
Tabla 58 Atenciones en salud de la población migrante municipio de Paicol-Huila 2019 ..	167
Tabla 59 semaforización de los eventos de notificación obligatoria municipio de Paicol ..	168
Tabla 60 Casos Positivos de Covid-19 Municipio de Paicol por sexo y grupo de edad	174
Tabla 61 Tabla Indices demográficos Covid-19 Municipio de Paicol 2020	176
Tabla 62 Distribución de las alteraciones permanentes municipio de Paicol 2020	178
Tabla 63 Prioridades identificadas en la morbilidad atendida, eventos de alto costo, eventos precursores y eventos de notificación obligatoria municipio de Paicol.....	179
Tabla 64 Determinantes intermedios de la salud - condiciones de vida del municipio de Huila	182
Tabla 57 Determinantes intermedios de la salud seguridad alimentaria y nutricional municipio de Paicol 2006-2018.....	183
Tabla 58 Tasa de determinantes intermedios de la salud Factores psicológicos y culturales municipio de Paicol 2006-2019	183
Tabla 67 Determinantes intermedios de la salud Sistema sanitario del municipio de Paicol	185
Tabla 68 Servicios Habilitados E.S.E. Municipal Santa Rosa de Lima	186
Tabla 69 Capacidad instalada ESE Santa Rosa de Lima	188
Tabla 63 Determinantes estructurales coberturas de educación municipio de Paicol 2018	189
Tabla 64 Necesidades Básicas Insatisfechas	190
Tabla 65 Priorización de los problemas de salud municipio de Paicol.....	193

Elaborado por:	Revisado por:	Aprobado por:
Nombre: Cooperativa de Trabajo COOSERVIT CTA	Nombre: Bibiana M. Mañoca Méndez	Nombre: Bibiana M. Mañosca M.

	ALCALDIA MUNICIPAL DE PAICOL "DE CORAZÓN POR LO NUESTRO" Calle 4 No. 6-68, Telefax 031-7945700 www.paicol-huila.gov.co E-mail: desarrollosocialpaicol@gmail.com CÓDIGO POSTAL 415040	GD-600-02-10-	
		VERSIÓN: 2 MECI	
	COMUNICACIÓN OFICIAL	FECHA: 23-01-2020	
			Página 8 de 194

LISTA DE FIGURAS

Figura 1 Población municipio de Paicol 2019	30
Figura 2 Pirámide poblacional municipio de Paicol 2005-2019-2020	35
Figura 3 Cambio en la proporción de la población por grupo etarios municipio de Paicol	37
Figura 4 Población por sexo y grupo de edad municipio de Paicol 2019	38
Figura 5 Tasa de crecimiento natural, Tasa de Mortalidad, Tasa de Natalidad municipio de Paicol 2005-2017	40
Figura 6 Esperanza de vida total, Hombre y Mujer Departamento del Huila 1985-2020...	42
Figura 7 Tasa ajustada de mortalidad por grandes causas Municipio de Paicol 2005-2017	47
Figura 8 Tasa ajustada de mortalidad por grandes causas para Hombres del Municipio de Paicol 2005-2017	48
Figura 9 Tasa ajustada de mortalidad por grandes causas para Mujeres del Municipio de Paicol 2005-2017	49
Figura 10 Años de Vida Potencialmente Perdidos-AVPP por Grandes Causas Municipio de Paicol 2005-2017	50
Figura 11 Años de Vida Potencialmente Perdidos-AVPP por Grandes Causas en Hombres del Municipio de Paicol 2005-2017	51
Figura 12 Años de Vida Potencialmente Perdidos-AVPP por Grandes Causas en Mujeres del Municipio de Paicol 2005-2017	52
Figura 13 Tasa de AVPP por Grandes Causas Municipio de Paicol 2005-2017	53
Figura 14 Tasa AVPP por Grandes Causas en Hombres del Municipio de Paicol 2005-2017	54
Figura 15 Figura 14 Tasa AVPP por Grandes Causas en Mujeres del Municipio de Paicol 2005-2017	55
Figura 16 Tasa de Mortalidad ajustada por edad para las enfermedades transmisibles Municipio de Paicol 2005-2017	56
Figura 17 Tasa de Mortalidad ajustada por edad para las enfermedades transmisibles en Hombres Municipio de Paicol 2005-2017	57
Figura 18 Tasa de Mortalidad ajustada por edad para las enfermedades transmisibles en Mujeres Municipio de Paicol 2005-2017	57
Figura 19 Tasa de Mortalidad ajustada por edad para las Neoplasias del Municipio de Paicol 2005-2017	58
Figura 20 Tasa de Mortalidad ajustada por edad para las Neoplasias en Hombres del Municipio de Paicol 2005-2017	59
Figura 21 Tasa de Mortalidad ajustada por edad para las Neoplasias en Mujeres del Municipio de Paicol 2005-2017	60

Elaborado por:	Revisado por:	Aprobado por:
Nombre: Cooperativa de Trabajo COOSERVIT CTA	Nombre: Bibiana M. Mañoca Méndez	Nombre: Bibiana M. Mañosca M.

	ALCALDIA MUNICIPAL DE PAICOL "DE CORAZÓN POR LO NUESTRO" Calle 4 No. 6-68, Telefax 031-7945700 www.paicol-huila.gov.co E-mail: desarrollosocialpaicol@gmail.com CÓDIGO POSTAL 415040	GD-600-02-10-	
		VERSIÓN: 2 MECI	
	COMUNICACIÓN OFICIAL	FECHA: 23-01-2020	

Página 9 de 194

Figura 22 Tasa de Mortalidad ajustada para las Enfermedades del Sistema Circulatorio del Municipio de Paicol 2005-2017	61
Figura 23 Tasa de Mortalidad ajustada para las Enfermedades del Sistema Circulatorio en Hombres del Municipio de Paicol 2005-2017	62
Figura 24 Tasa de Mortalidad ajustada para las Enfermedades del Sistema Circulatorio en mujeres del Municipio de Paicol 2005-2017	63
Figura 25 Tasa de Mortalidad por afecciones originadas en el periodo perinatal Municipio de Paicol 2005-2017	64
Figura 26 Tasa de Mortalidad ajustada para las enfermedades del periodo perinatal en Hombres del Municipio de Paicol 2005-2017	65
Figura 27 Tasa de Mortalidad ajustada para las enfermedades del periodo perinatal en Mujeres del Municipio de Paicol 2005-2017	65
Figura 28 Tasa de Mortalidad ajustada para las Causas Externas del Municipio de Paicol 2005-2017	66
Figura 29 Tasa de Mortalidad ajustada para las Causas Externas en Hombres del Municipio de Paicol 2005-2017	67
Figura 30 Tasa de Mortalidad ajustada para las Causas Externas en Mujeres del Municipio de Paicol 2005-2017	68
Figura 31 Tasa de Mortalidad ajustada para las Demás Causas del Municipio de Paicol 2005-2017	69
Figura 32 Tasa de Mortalidad ajustada para las Demás Causas en Hombres del Municipio de Paicol 2005-2017	70
Figura 33 Tasa de Mortalidad ajustada para las Demás Causas en Mujeres del Municipio de Paicol 2005-2017	71
Figura 34 Razón de mortalidad materna Municipio de Paicol 2005- 2017	105
Figura 35 Tasa de mortalidad neonatal Municipio de Paicol 2005- 2017	106
Figura 36 Tasa de mortalidad infantil Municipio de Paicol 2005- 2017	106
Figura 37 Tasa de mortalidad en la niñez Municipio de Paicol 2005- 2017	107
Figura 38 Tasa de mortalidad por EDA Municipio de Paicol 2005- 2017	107
Figura 39 Tasa de mortalidad por IRA Municipio de Paicol 2005- 2017	108
Figura 40 Tasa de mortalidad por desnutrición en menores de 5 años	108
Figura 41 Tasa de mortalidad neonatal por etnia municipio de Paicol 2009-2017	110
Figura 42 Tasa de mortalidad neonatal por área municipio de Paicol 2009-2017	111
Figura 43 Tasa de mortalidad neonatal por área municipio de Paicol 2009-2017	111
Figura 44 Afiliación en salud de la población migrante municipio de Paicol-Huila 2018 ..	168
Figura 45 Comportamiento Infección respiratoria aguda municipio de Paicol 2009-2018	177
Figura 46 Pirámide poblacional de la distribución de las alteraciones permanentes 2019	177
Figura 47 Tasa global de participación, de ocupación y de desempleo Huila 2010 – 2018	191

Elaborado por:	Revisado por:	Aprobado por:
Nombre: Cooperativa de Trabajo COOSERVIT CTA	Nombre: Bibiana M. Mañoca Méndez	Nombre: Bibiana M. Mañosca M.

	ALCALDIA MUNICIPAL DE PAICOL “DE CORAZÓN POR LO NUESTRO” Calle 4 No. 6-68, Telefax 031-7945700 www.paicol-huila.gov.co E-mail: desarrollosocialpaicol@gmail.com CÓDIGO POSTAL 415040	GD-600-02-10-	
	COMUNICACIÓN OFICIAL	VERSIÓN: 2 MECI	
		FECHA: 23-01-2020	
			Página 10 de 194

LISTA DE MAPAS

Mapa 1 División política administrativa y límites Municipio de Paicol	18
Mapa 2 Mapa de Cuencas y Microcuencas municipio de Paicol	20
Mapa 3 Zonas de Riesgo del municipio de Paicol	24
Mapa 4 Relieve Municipio de Paicol	27
Mapa 5 Vías de comunicación Municipio de Paicol.....	29
Mapa 6 Densidad poblacional municipio de Paicol 2020.....	31
Mapa 7 Población por área de residencia zona urbana 2020.....	32
Mapa 8 Población por área de residencia zona rural 2020.....	32
Mapa 9 Población por pertenencia étnica Departamento del Huila	34

Elaborado por:	Revisado por:	Aprobado por:
Nombre: Cooperativa de Trabajo COOSERVIT CTA	Nombre: Bibiana M. Mañoca Méndez	Nombre: Bibiana M. Mañosca M.

	ALCALDIA MUNICIPAL DE PAICOL "DE CORAZÓN POR LO NUESTRO" Calle 4 No. 6-68, Telefax 031-7945700 www.paicol-huila.gov.co E-mail: desarrollosocialpaicol@gmail.com CÓDIGO POSTAL 415040	GD-600-02-10-	
		VERSIÓN: 2 MECI	
	COMUNICACIÓN OFICIAL	FECHA: 23-01-2020	
			Página 11 de 194

PRESENTACIÓN

El Análisis de Situación de Salud (ASIS) del municipio de Paicol del año 2020 comprende un análisis descriptivo y analítico que permite caracterizar, medir y explicar el perfil de salud- enfermedad de la población; identificando los riesgos y los determinantes de la salud que los generan. La elaboración del Análisis de Situación de Salud es responsabilidad de las entidades territoriales de nivel departamental, distrital y municipal, a través de la implementación de herramientas y procedimientos definidos por el Ministerio de Salud y Protección Social.

El Análisis de Situación de Salud ha permitido avanzar exitosamente en la identificación de los principales efectos en salud que deben ser considerados durante el Proceso de Planeación Integral; debe contener la caracterización del territorio, el análisis de la mortalidad y morbilidad, los determinantes de la salud y la priorización de los efectos, factores de riesgo y determinantes.

El documento permite evidenciar las problemática del Municipio y las soluciones priorizadas a la misma, buscará consolidar la transformación multidimensional, sistemática, sostenible e incluyente de las fuerzas vivas del municipio de Paicol, garantizando el acceso progresivo de sus habitantes a la garantía de sus derechos, con equidad y énfasis especial en la niñez y la adolescencia, a través de políticas y acciones con garantía de derechos, enfoque diferencial e incluyente sobre el desarrollo humano, la competitividad, productividad y el buen gobierno del municipio, que le permitan generar un modelo local que fortalezca la región, el departamento y la nación, con calidad de vida, oportunidades sociales, económicas, convivencia pacífica y el desarrollo del espíritu empresarial de su población.

Elaborado por:	Revisado por:	Aprobado por:
Nombre: Cooperativa de Trabajo COOSERVIT CTA	Nombre: Bibiana M. Mañoca Méndez	Nombre: Bibiana M. Mañosca M.

	ALCALDIA MUNICIPAL DE PAICOL "DE CORAZÓN POR LO NUESTRO" Calle 4 No. 6-68, Telefax 031-7945700 www.paicol-huila.gov.co E-mail: desarrollosocialpaicol@gmail.com CÓDIGO POSTAL 415040	GD-600-02-10-	
	COMUNICACIÓN OFICIAL	VERSIÓN: 2 MECI	
		FECHA: 23-01-2020	

Página 12 de 194

INTRODUCCIÓN

El Análisis de Situación de Salud, estudia la interacción entre las condiciones de vida y el nivel de los procesos de salud en las escalas territoriales, políticas y sociales, en el documento se evidencia el análisis de los indicadores trazadores permitiendo hacer uso de la inteligencia sanitaria para fortalecer los proceso de salud que son de vital importancia para la planeación de políticas públicas en salud que faciliten el logro de objetivos comunes y el mejoramiento de la calidad de vida de la población.

El Documento cuenta con 3 capítulos, en el primero, se realiza la caracterización del contexto territorial y demográfico del municipio de Paicol, exponiendo el comportamiento de una serie de indicadores que actúan como determinantes sociales de la salud y permiten identificar las necesidades sanitarias como insumo para la coordinación intersectorial y transectorial.

El segundo capítulo contiene el análisis de los efectos de la salud y sus determinantes. En él se detalla el componente de la mortalidad por grandes causas, especifica por subgrupo, materno infantil y de la niñez. Asimismo, se revisa el componente de morbilidad atendida y los determinantes sociales de la salud.

Para tal fin, el análisis tiene en cuenta variables que causan gradientes de desigualdad entre grupos poblacionales como el área de residencia, sexo, nivel educativo y régimen de afiliación al Sistema de Seguridad Social en Salud (SGSSS) entre otras.

El tercer capítulo describe los principales efectos en salud identificados en los capítulos anteriores y se realiza la priorización de los mismos.

Elaborado por:	Revisado por:	Aprobado por:
Nombre: Cooperativa de Trabajo COOSERVIT CTA	Nombre: Bibiana M. Mañoca Méndez	Nombre: Bibiana M. Mañosca M.

	ALCALDIA MUNICIPAL DE PAICOL “DE CORAZÓN POR LO NUESTRO” Calle 4 No. 6-68, Telefax 031-7945700 www.paicol-huila.gov.co E-mail: desarrollosocialpaicol@gmail.com CÓDIGO POSTAL 415040	GD-600-02-10-	
	COMUNICACIÓN OFICIAL	VERSIÓN: 2 MECI	
		FECHA: 23-01-2020	
Página 13 de 194			

OBJETIVO

Este documento es una herramienta que permite tomar decisiones en salud, a través del análisis de cada uno de sus capítulos, en los cuales se Identifican las desigualdades en salud y se priorizan los problemas permitiendo la formulación de políticas públicas, generando información fiable sobre la situación de salud de la población del Municipio de Paicol

Elaborado por:	Revisado por:	Aprobado por:
Nombre: Cooperativa de Trabajo COOSERVIT CTA	Nombre: Bibiana M. Mañoca Méndez	Nombre: Bibiana M. Mañosca M.

	ALCALDIA MUNICIPAL DE PAICOL “DE CORAZÓN POR LO NUESTRO” Calle 4 No. 6-68, Telefax 031-7945700 www.paicol-huila.gov.co E-mail: desarrollosocialpaicol@gmail.com CÓDIGO POSTAL 415040		GD-600-02-10-	
	COMUNICACIÓN OFICIAL		VERSIÓN: 2 MECI	
			FECHA: 23-01-2020	
Página 14 de 194				

METODOLOGIA

El Análisis de la Situación de Salud (ASIS) del Municipio de Paicol se realizó con la información disponible en las diferentes Fuentes oficiales propios de cada base de datos consultada debido a que solo la información validada por los sistemas de información nacional tiene dicha vigencia a la fecha de elaboración de este documento

Las diferentes Fuentes consultadas fueron:

- Para el análisis demográfico se usaron las estimaciones y proyecciones censales del Departamento Administrativo Nacional de Estadística (DANE) y los indicadores demográficos dispuestos por esta institución en su página web: www.dane.gov.co.
- Registro Único de Víctimas (RUV) dispuesto en el Sistema de Gestión de Datos del Ministerio de Salud y Protección Social, de donde se obtuvo información con corte al año 2020.
- Caracterización de Personas con Discapacidad, se utilizó información obtenida a partir de SISPRO.
- Para mortalidad y letalidad se obtuvo información a partir de la bodega de datos de SISPRO
- Para la morbilidad se utilizaron los Registros Individuales de Prestación de Servicios de Salud (RIPS) a partir de la bodega de datos de SISPRO
- La información sobre eventos de interés en Salud Pública proviene del Sistema de Vigilancia de la Salud Pública (SIVIGILA) a partir de la bodega de datos de SISPRO

Adicionalmente, se incluyó.

- Para el análisis de los determinantes intermediarios de la salud y los estructurales de las inequidades de salud se incluyó principalmente información derivada del

Elaborado por:	Revisado por:	Aprobado por:
Nombre: Cooperativa de Trabajo COOSERVIT CTA	Nombre: Bibiana M. Mañoca Méndez	Nombre: Bibiana M. Mañosca M.

	ALCALDIA MUNICIPAL DE PAICOL “DE CORAZÓN POR LO NUESTRO” Calle 4 No. 6-68, Telefax 031-7945700 www.paicol-huila.gov.co <i>E-mail:</i> desarrollosocialpaicol@gmail.com CÓDIGO POSTAL 415040	GD-600-02-10-	
		VERSIÓN: 2 MECI	
	COMUNICACIÓN OFICIAL	FECHA: 23-01-2020	
Página 15 de 194			

Ministerio de Educación Nacional (MEN), del Departamento Nacional de Planeación (DNP), y del Departamento Administrativo Nacional de Estadística (DANE).

- Para la mortalidad como agrupador de causas se usó la lista corta de tabulación de la mortalidad 6/67 propuesta por la Organización Panamericana de la Salud (OPS) que recoge en seis grandes grupos y un residual 67 subgrupos de diagnósticos agrupados según la Clasificación Internacional de Enfermedades CIE10:

- ✓ Enfermedades Transmisibles.
- ✓ Tumores (neoplasias).
- ✓ Enfermedades del aparato circulatorio.
- ✓ Ciertas afecciones originadas en el período perinatal.
- ✓ Causas externas.
- ✓ Las demás enfermedades.
- ✓ Signos, síntomas y estados morbosos mal definidos.

- Se calculó la carga de la mortalidad mediante Años de Vida Potencialmente Perdidos (AVPP), para las grandes causas de mortalidad.
- Los eventos trazadores de la mortalidad materno-infantil y en la niñez utilizados fueron:
- Razón de mortalidad materna, tasa de mortalidad neonatal, tasa de mortalidad infantil; tasa de mortalidad, tasa de mortalidad por Enfermedad Diarreica Aguda (EDA), tasa de mortalidad por Infección Respiratoria Aguda (IRA), tasa de mortalidad por Desnutrición en menores de cinco años.
- El análisis de las causas de mortalidad infantil se efectuó de acuerdo con la lista de tabulación para la mortalidad infantil y del niño, que agrupa 67 subgrupos de causas de muerte en 16 grandes grupos:
 - ✓ Ciertas enfermedades infecciosas y parasitarias
 - ✓ Tumores (neoplasias).
 - ✓ Enfermedades de la sangre y de los órganos hematopoyéticos y ciertos trastornos que afectan el mecanismo de la inmunidad.
 - ✓ Enfermedades endocrinas, nutricionales y metabólicas.

Elaborado por:	Revisado por:	Aprobado por:
Nombre: Cooperativa de Trabajo COOSERVIT CTA	Nombre: Bibiana M. Mañoca Méndez	Nombre: Bibiana M. Mañosca M.

	ALCALDIA MUNICIPAL DE PAICOL “DE CORAZÓN POR LO NUESTRO” Calle 4 No. 6-68, Telefax 031-7945700 www.paicol-huila.gov.co E-mail: desarrollosocialpaicol@gmail.com CÓDIGO POSTAL 415040	GD-600-02-10-	
	COMUNICACIÓN OFICIAL	VERSIÓN: 2 MECI	
		FECHA: 23-01-2020	
Página 16 de 194			

- ✓ Enfermedades del sistema nervioso.
 - ✓ Enfermedades del oído y de la apófisis mastoides.
 - ✓ Enfermedades del sistema circulatorio.
 - ✓ enfermedades del sistema respiratorio.
 - ✓ Enfermedades del sistema digestivo.
 - ✓ Enfermedades del sistema genitourinario.
 - ✓ Ciertas afecciones originadas en el periodo perinatal.
 - ✓ malformaciones congénitas, deformidades y anomalías cromosómicas.
 - ✓ Signos síntomas y hallazgos anormales clínicos y de laboratorio, no clasificados en otra parte; causas externas de morbilidad y mortalidad.
- Se analizan los eventos de mortalidad para los menores de un año, de los niños entre 1 y 4, y los menores de cinco años. Para cada indicador incluido en el ASIS se aplicaron métodos de análisis de desigualdad básicos e intermedios como: diferencias absolutas y relativas, riesgos atribuibles poblacionales e índices de disimilitud

Elaborado por:	Revisado por:	Aprobado por:
Nombre: Cooperativa de Trabajo COOSERVIT CTA	Nombre: Bibiana M. Mañoca Méndez	Nombre: Bibiana M. Mañosca M.

	ALCALDIA MUNICIPAL DE PAICOL “DE CORAZÓN POR LO NUESTRO” Calle 4 No. 6-68, Telefax 031-7945700 www.paicol-huila.gov.co E-mail: desarrollosocialpaicol@gmail.com CÓDIGO POSTAL 415040	GD-600-02-10-	
	COMUNICACIÓN OFICIAL	VERSIÓN: 2 MECI	
		FECHA: 23-01-2020	
Página 17 de 194			

1. CAPITULO I. CARACTERIZACIÓN DE LOS CONTEXTOS TERRITORIAL Y DEMOGRÁFICO



El Municipio de Paicol es de origen indígena de la nación Cambis, su primer asentamiento estuvo ubicado en Guyubitón, con el nombre del Tambo del Salero; La historia de poblamiento del municipio data del año de 1701 con un pequeño caserío de terrazgueros llamado Trapiche de Paicol; en el año de 1753 se dio fundación como poblado y posteriormente en 1810 fue erigido municipio por don Juan de Vargas y Sotomayor. Paicol en dialecto quechua-aymará significa "puerta del viento". El Paicoleño se caracteriza por ser de arraigadas costumbres, sencillo, honesto, trabajador, hospitalario, respetuoso, paciente, crítico y observador.

Paicol, es considerado el Municipio más bello del Departamento del Huila, por su Arquitectura en la cual se encuentra la Iglesia Santa Rosa de Lima, declarada patrimonio Arquitectónico por parte de la Unesco, además sus múltiples paisajes coloridos, la amabilidad de su gente hacen de Paicol, uno de los sitios de obligada visita para el turista que quiere estar en contacto con la naturaleza, Son sitios de obligada visita para el turista: la enigmática Caja de Agua, donde se puede apreciar la acción del agua al interior de la montaña; los balnearios sobre la quebrada Motilón que propicia un encuentro con la naturaleza y un paseo a la Chorrera sobre la quebrada las Delicias

Elaborado por:	Revisado por:	Aprobado por:
Nombre: Cooperativa de Trabajo COOSERVIT CTA	Nombre: Bibiana M. Mañoca Méndez	Nombre: Bibiana M. Mañosca M.

	ALCALDIA MUNICIPAL DE PAICOL “DE CORAZÓN POR LO NUESTRO” Calle 4 No. 6-68, Telefax 031-7945700 www.paicol-huila.gov.co E-mail: desarrollosocialpaicol@gmail.com CÓDIGO POSTAL 415040	GD-600-02-10-	
		VERSIÓN: 2 MECI	
	COMUNICACIÓN OFICIAL	FECHA: 23-01-2020	
Página 18 de 194			

1.1. Contexto territorial

1.1.1. Localización

El municipio de Paicol está ubicado en el Sur Occidente del Departamento del Huila, a ochenta minutos de la Ciudad de Neiva, por carretera pavimentada, con una Temperatura de 24°C; Limita al Norte con los municipios de Tesalia, Nátaga y el departamento del Cauca, al sur con los municipios de El Agrado y El Pital, al oriente con el municipio de Gigante y al occidente con el municipio de La Plata

Tabla 1 Distribución de los municipios por extensión territorial y área de residencia

Municipio	Extensión urbana		Extensión rural		Extensión total	
	Extensión	Porcentaje	Extensión	Porcentaje	Extensión	Porcentaje
Paicol	0,71 Km²	0,24%	297,29 Km²	99,76%	298 Km²	100%

FUENTE: ASIS municipal Paicol 2018

Mapa 1 División política administrativa y límites Municipio de Paicol



FUENTE: Secretaria de Planeación Municipal

Elaborado por:	Revisado por:	Aprobado por:
Nombre: Cooperativa de Trabajo COOSERVIT CTA	Nombre: Bibiana M. Mañoca Méndez	Nombre: Bibiana M. Mañosca M.

	ALCALDIA MUNICIPAL DE PAICOL "DE CORAZÓN POR LO NUESTRO" Calle 4 No. 6-68, Telefax 031-7945700 www.paicol-huila.gov.co E-mail: desarrollosocialpaicol@gmail.com CÓDIGO POSTAL 415040	GD-600-02-10-	
	COMUNICACIÓN OFICIAL	VERSIÓN: 2 MECI	
		FECHA: 23-01-2020	

Página **19** de **194**

El Municipio presenta como divisiones administrativas tradicionales, el sector urbano determinado por el perímetro urbano y el sector rural el cual está conformado por 23 veredas.

Es necesario tener en cuenta que a pesar del reconocimiento legal de las 13 nuevas veredas por parte del Municipio, éstas no aparecen registradas en el IGAC.

1.1.2. Características físicas del territorio

➤ Altitud y relieve

El municipio de Paicol tiene altitud de la cabecera municipal, de 866 metros sobre el nivel del mar; El 68% del área municipal (18.958,56 Has) corresponden a suelos de montaña en los climas Medio húmedo-Medio Seco y Seco - Muy Seco; este último representa el 34% del área municipal que corresponde a 9.542,61 Has con pendientes que oscilan entre 12% y 75%.

Las características físicas, químicas y grado de erosión moderado a severo limitan el desarrollo de actividades económicas. Sin embargo, en las áreas con pendientes más suaves es posible el establecimiento de pastos para ganadería de tipo extensivo y/o intensivo con rotación de potreros y el desarrollo de cultivos como maíz, maracuyá, badea y pasto de corte.

El uso actual de estos suelos consiste en su mayor parte a una explotación ganadera de tipo extensivo a muy extensivo, ocasionalmente con pastos mejorados.

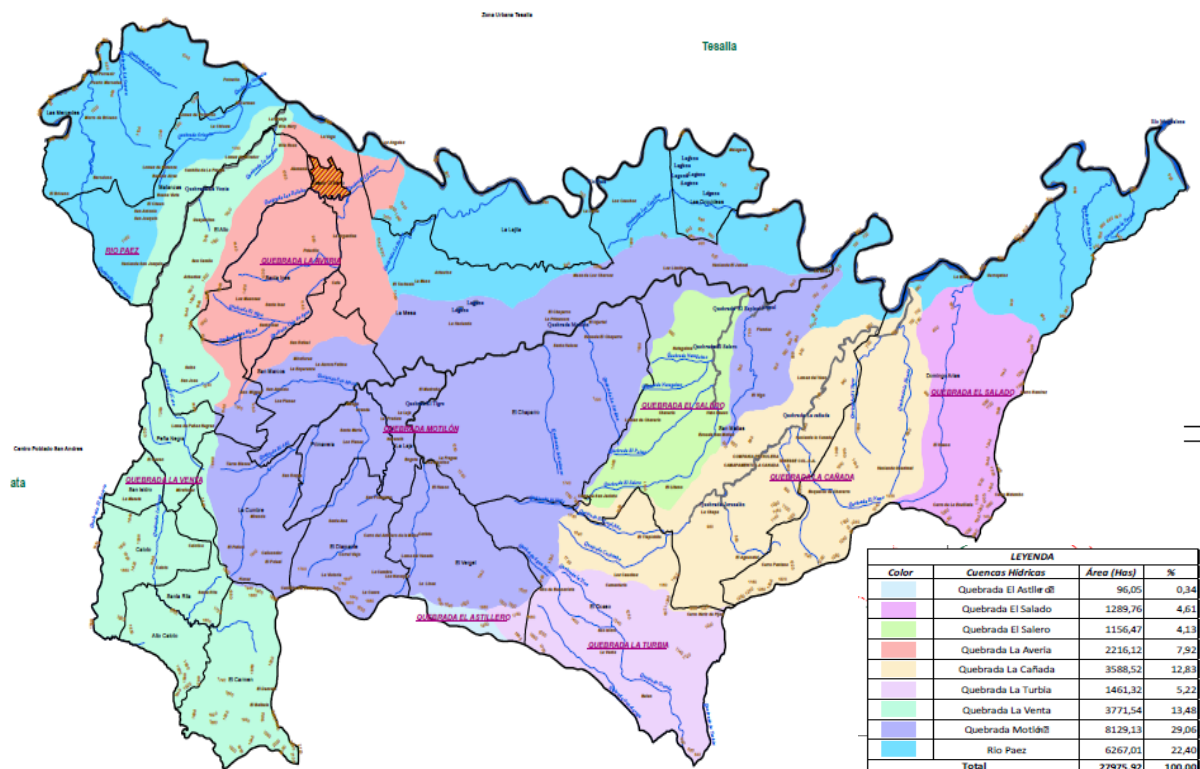
En el paisaje de montaña el 37,8% del área municipal presenta rangos de pendientes mayores al 50% y grado de erosión de tipo moderado a severo, restringiendo el uso del suelo para actividades agrícolas relacionadas con cultivos limpios, por lo tanto, es conveniente establecer un sistema de tipo protector productor en estas áreas como la ganadería extensiva y por el contrario es conveniente el establecimiento de bosques protectores productores y sistemas agroforestales.

Elaborado por:	Revisado por:	Aprobado por:
Nombre: Cooperativa de Trabajo COOSERVIT CTA	Nombre: Bibiana M. Mañoca Méndez	Nombre: Bibiana M. Mañosca M.

	ALCALDIA MUNICIPAL DE PAICOL "DE CORAZÓN POR LO NUESTRO" Calle 4 No. 6-68, Telefax 031-7945700 www.paicol-huila.gov.co E-mail: desarrollosocialpaicol@gmail.com CÓDIGO POSTAL 415040	GD-600-02-10-	
		VERSIÓN: 2 MECI	
	COMUNICACIÓN OFICIAL	FECHA: 23-01-2020	
			Página 20 de 194

➤ Hidrografía

Mapa 2 Mapa de Cuencas y Microcuencas municipio de Paicol



FUENTE: Secretaría de Planeación Municipal

Como la mayor parte de los ríos y quebradas del departamento, la red de drenaje del Municipio pertenece a la cuenca del Alto Magdalena y específicamente a la parte baja de la subcuenta del río Páez el cual es fuente importante para el riego por bombeo de los suelos de valle y terrazas de la zona baja del municipio. La red hidrográfica está comprendida por las micro cuencas de las quebradas la Venta, Avería, Motilón, la Cañada y la Turbia. Esta última, nace en la vereda el Ocaso a 1700 m.s.n.m. donde inicialmente toma el nombre de quebrada Guardarraya y al unirse con la quebrada Jerusalén recibe su nombre definitivo de quebrada la Turbia, la cual continua su recorrido por el municipio de El Agrado. Además en el Municipio se presentan pequeñas redes de drenaje de corta longitud entre las que se destacan las quebradas y zanjones de Matanzas, la Azufrada, Guarnito, la Barca, la Salada y la Simarrona. La red hidrográfica principal del Municipio tributa sus aguas al río Páez.

Elaborado por:	Revisado por:	Aprobado por:
Nombre: Cooperativa de Trabajo COOSERVIT CTA	Nombre: Bibiana M. Mañoca Méndez	Nombre: Bibiana M. Mañosca M.

	ALCALDIA MUNICIPAL DE PAICOL “DE CORAZÓN POR LO NUESTRO” Calle 4 No. 6-68, Telefax 031-7945700 www.paicol-huila.gov.co E-mail: desarrollosocialpaicol@gmail.com CÓDIGO POSTAL 415040	GD-600-02-10-	
		VERSIÓN: 2 MECI	
	COMUNICACIÓN OFICIAL	FECHA: 23-01-2020	
			Página 21 de 194

Microcuenca Quebrada la Venta

Es de gran importancia a nivel regional pues su área es compartida por los municipios de Pital, La Plata y Paicol. En este último, se localiza el 50% de la superficie total de la microcuenca que corresponde a 43.91 Km² y representa El 14.7% del área municipal.

Esta quebrada es la fuente principal que abastece los acueductos del casco urbano de los municipios de Paicol y Tesalia. Además, sus aguas son usadas para el riego por gravedad de cultivos de arroz y cacao en los llanos de Paicol, sin embargo es una de las fuentes más contaminadas en la región. La microcuenca se localiza en la parte occidental del municipio, limitada al norte por el río Páez, al sur con la quebrada la Yaguilga, al occidente con el Filo del Escribano y las Lomas de Matanzas y al oriente con la divisoria de aguas de las quebradas Avería y Motilón.

Quebrada Agua Bendita

Es el principal afluente de la quebrada la Venta y la que aporta mayor contaminación por aguas servidas. Nace hacia la cota 1.900 m.s.n.m. en el municipio del Pital en la inspección de el Socorro, además de recibir su nombre en su jurisdicción, para luego tomar su verdadero nombre aguas abajo. Tiene como principales afluentes por la margen derecha las quebradas la Tigra y los Medios; por la margen izquierda la quebrada el Vegón y el zanjón Aguacatillo que nace en áreas de la laguna de San Andrés

Quebrada el Lindero

Nace sobre la cota 1.650 m.s.n.m. en la inspección de San Andrés y surte de agua al acueducto de dicha inspección. Tiene un recorrido de 2.75 Kms. Y su origen se asocia con la laguna de san Andrés

Quebradas y Zanjones

Además de las anteriores quebradas también se destacan por su caudal la quebrada El Coco la cual nace hacia los 1.600 m.s.n.m. en la cuenca media sobre la vereda Peña Negra; la quebrada La Secreta que se origina en la cuenca baja sobre los 1.100 m.s.n.m. y que tributa sus aguas 740 mts. Antes de la desembocadura de la quebrada La Venta en el río Páez. También se mencionan los zanjones Los Charcos, El Caballo y zanjón Seco.

Elaborado por:	Revisado por:	Aprobado por:
Nombre: Cooperativa de Trabajo COOSERVIT CTA	Nombre: Bibiana M. Mañoca Méndez	Nombre: Bibiana M. Mañosca M.

	ALCALDIA MUNICIPAL DE PAICOL "DE CORAZÓN POR LO NUESTRO" Calle 4 No. 6-68, Telefax 031-7945700 www.paicol-huila.gov.co E-mail: desarrollosocialpaicol@gmail.com CÓDIGO POSTAL 415040	GD-600-02-10-	
		VERSIÓN: 2 MECI	
	COMUNICACIÓN OFICIAL	FECHA: 23-01-2020	
			Página 22 de 194

Microcuenca Quebrada la Avería

Es una microcuenca de poca extensión y dentro de ella se localiza el casco urbano del municipio. La quebrada La Avería nace a los 1.600 m.s.n.m. en la vereda El Alto y limita al norte con el río Páez, al sur con la divisoria de agua de la quebrada Motilón, al occidente con la micro cuenca de la quebrada La Venta y al oriente con la divisoria de agua de la quebrada la Barca. Tiene una longitud de 9.5 Kms y en su recorrido toma diferentes nombres, es así como en la parte alta es llamada quebrada la Volcana, en la parte media de la cuenca es conocida como quebrada Caja de Agua y en la parte baja de su recorrido recibe definitivamente el nombre de La Avería.

La micro cuenca ocupa las veredas San Marcos, el Alto, Santa Inés, la Mesa y la Lajita. Entre los principales afluentes de la quebrada la Avería se presentan las siguientes quebradas y zanjones: las Hoyas, Santa Inés, Potrerillos, las Delicias, el Coco y San Rafael, el municipio cuenta con una nueva y moderna Planta de tratamiento de aguas residuales que beneficia a la población y permite la descontaminación de la quebrada la Vería.

Quebrada Santa Inés

Es la fuente que abastece el antiguo acueducto municipal. Está quebrada nace a 1.600 m.s.n.m. en la vereda santa Inés y tiene una longitud de 2.5 Kms. Como principal afluente se presenta la quebrada las Hoyas

Quebrada Potrerillos

Nace sobre la cota 1.400 m.s.n.m. en la vereda santa Inés y tiene un recorrido de 2.7 Kms.

Quebrada las Delicias

Nace en límites de las veredas El Alto y Santa Inés sobre la cota 1.500 m.s.n.m. Presenta un recorrido de 4.9 Kms y su cauce limita hacia el sur con el casco urbano del municipio.

Microcuenca Quebrada Motilón

Esta micro cuenca es la de mayor extensión en el Municipio y lo recorre de sur a norte ocupando el 36.2% de su territorio cubriendo las veredas la Cumbre, San Marcos, la Mesa, Primavera, el Diamante, el Vergel, la Laja, el Ocaso, el Chaparro y San Matías. La quebrada Motilón nace a 1.900 m.s.n.m. en la vereda la Cumbre y limita al norte con La Mesa de

Elaborado por:	Revisado por:	Aprobado por:
Nombre: Cooperativa de Trabajo COOSERVIT CTA	Nombre: Bibiana M. Mañoca Méndez	Nombre: Bibiana M. Mañosca M.

	ALCALDIA MUNICIPAL DE PAICOL “DE CORAZÓN POR LO NUESTRO” Calle 4 No. 6-68, Telefax 031-7945700 www.paicol-huila.gov.co E-mail: desarrollosocialpaicol@gmail.com CÓDIGO POSTAL 415040	GD-600-02-10-	
	COMUNICACIÓN OFICIAL	VERSIÓN: 2 MECI	
		FECHA: 23-01-2020	
Página 23 de 194			

Paicol, al sur con el municipio del Agrado, al occidente con la divisoria de aguas de las quebradas la Venta y Avería y al oriente con la micro cuenca de la quebrada la Cañada.

Tiene una longitud de 23.5 kms y en su recorrido recibe diferentes nombres, en la parte alta es conocida como quebrada Tierra Blanca y en la zona media toma su nombre definitivo de quebrada Motilón. La gran mayoría de los afluentes que tributan sus aguas provienen principalmente del Cerro de Jacinto. Las aguas de esta micro cuenca son utilizadas para abastecer varios acueductos veredales y para el riego por gravedad de labranzas de cacao principalmente en las veredas la Laja y el Chaparro.

Quebrada el Cacagual

Nace a 1.900 m.s.n.m. en la vereda La Cumbre y tiene una longitud de 5.9 Kms.

Quebrada el Llano

Nace a 1.800 m.s.n.m. en la vereda El Diamante y tiene un recorrido de 6 Kms.

Quebrada el Tigre

Nace a 1.800 m.s.n.m. en el Cerro de Jacinto en límites de las veredas El Chaparro, El Ocaso y san Matías. Tiene una longitud de 8 Kms y como principales afluentes tributarios presenta las quebradas La Troja y El Coco y el zanjón El Medio.

Quebradas y Zanjones

En la cuenca media de la quebrada Motilón se destacan por su caudal varias quebradas que nacen en el Cerro de Jacinto a 1.800 m.s.n.m. Entre estas se destacan las quebradas el Madroño, Agua Blanca, la Buitrera y la Sardina que nacen en la vereda el Chaparro. En la vereda San Matías nace la quebrada el Salero con una longitud de 8.6 Kms y presenta como afluentes principales los zanjones Agua Blanca y el Zumbo y las quebradas el Palmo y Natagáima.

Microcuenca Quebrada la Cañada

La Microcuenca se localiza al occidente del Municipio en las veredas Domingo Arias y san Matías. Limita al norte con el río Páez, al sur con el Cerro Nariz de Pijao y Cerro de Pantano, al oriente con la divisoria de aguas de las quebradas Motilón y la Turbia y al occidente con la micro cuenca de la quebrada La Salada.

Elaborado por:	Revisado por:	Aprobado por:
Nombre: Cooperativa de Trabajo COOSERVIT CTA	Nombre: Bibiana M. Mañoca Méndez	Nombre: Bibiana M. Mañosca M.

	ALCALDIA MUNICIPAL DE PAICOL "DE CORAZÓN POR LO NUESTRO" Calle 4 No. 6-68, Telefax 031-7945700 www.paicol-huila.gov.co E-mail: desarrollosocialpaicol@gmail.com CÓDIGO POSTAL 415040	GD-600-02-10-	
	COMUNICACIÓN OFICIAL	VERSIÓN: 2 MECI	
		FECHA: 23-01-2020	

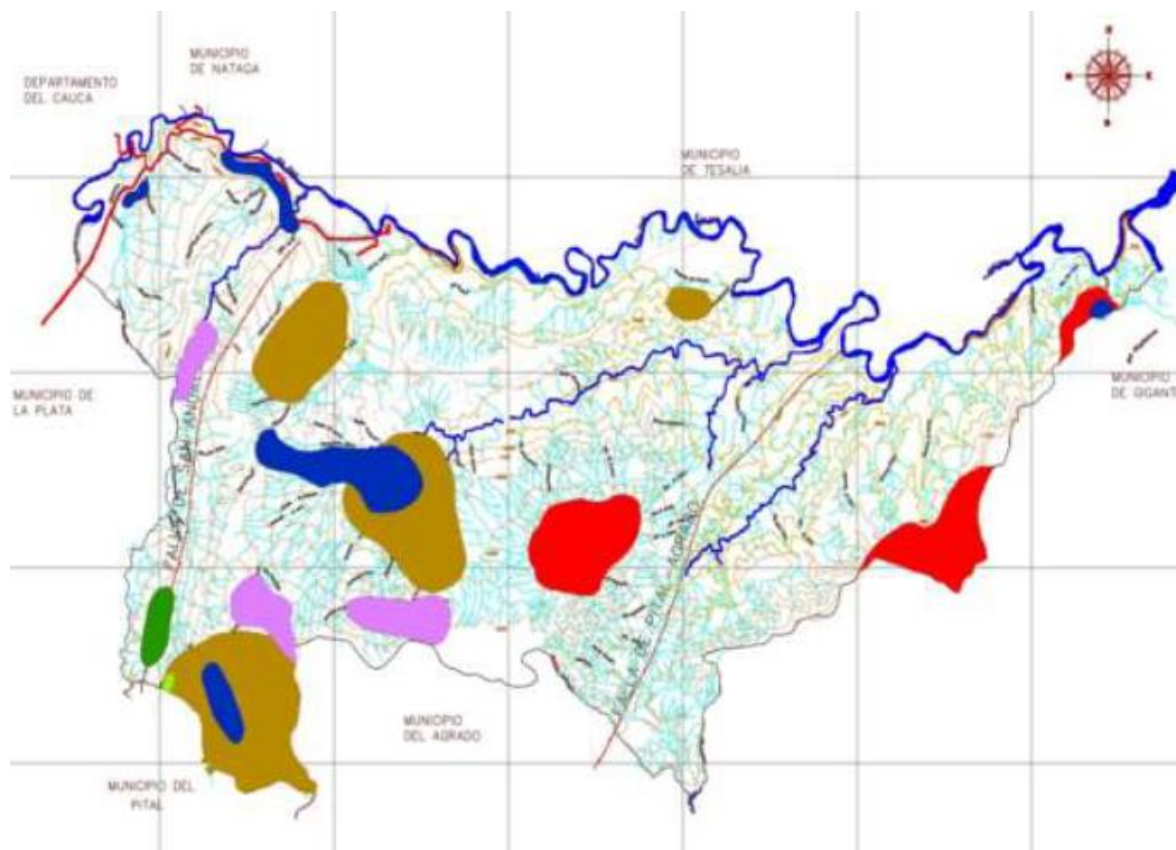
Página **24** de **194**

Quebradas

En el Cerro de Pantano en la vereda Domingo Arias a 1.200 m.s.n.m. tienen su nacimiento los principales afluentes de la quebrada La Cañada, entre los cuales se destacan la quebrada Agua Dulce con un recorrido de 4.2 Kms, quebrada el Neme con 3.6 Kms de longitud y quebrada honda con 4.7 Kms.

➤ Zonas de Riesgo

Mapa 3 Zonas de Riesgo del municipio de Paicol



FUENTE: Secretaría de Planeación Municipal

Según la semaforización del mapa se distribuye de la siguiente manera

Elaborado por:	Revisado por:	Aprobado por:
Nombre: Cooperativa de Trabajo COOSERVIT CTA	Nombre: Bibiana M. Mañoca Méndez	Nombre: Bibiana M. Mañosca M.

	ALCALDIA MUNICIPAL DE PAICOL “DE CORAZÓN POR LO NUESTRO” Calle 4 No. 6-68, Telefax 031-7945700 www.paicol-huila.gov.co E-mail: desarrollosocialpaicol@gmail.com CÓDIGO POSTAL 415040	GD-600-02-10-	
		VERSIÓN: 2 MECI	
	COMUNICACIÓN OFICIAL	FECHA: 23-01-2020	
			Página 25 de 194

- ✓ Las zonas verdes oscuro: Riesgo alto por deslizamiento.
- ✓ Las zonas verdes claro: Riesgo medio por deslizamiento.
- ✓ Las zonas rojo: Riesgo alto de incendio.
- ✓ La zona café: Riesgo medio de incendio.
- ✓ Las zonas color crema: Riesgo bajos de incendio.
- ✓ Las zonas azul intenso: Riesgo alto de deslizamiento de material.
- ✓ Las zonas lila: Riesgo medio deslizamiento material.
- ✓ Las zonas azul claro: Riesgo bajo deslizamiento material.
- ✓ Las zonas amarillo: inundaciones.

Estructuralmente el municipio de Paicol se encuentra localizado en dos provincias las que a su vez se subdividen en bloques, teniendo en cuenta tres sistemas de fallas principales, que siguen una dirección preferencial NNE – SSE. Se insinúa una con dirección SW - EN que pasaría por el norte de Paicol - Gigante.

La Provincia de Las Minas Tesalia (B) conformada por una serie de bloques estructurales, levantados, hundidos y basculados, localizados entre la falla de la Plata, al occidente y la falla de Magdalena - Pital - Agrado - Betania al este (denominada regionalmente como falla de Magdalena) y la Provincia de Timaná - Hobo (C) que ocupa la mayor parte del valle del río Magdalena entre las fallas del Magdalena - Pital - Agrado y Betania, como límite oeste y las fallas de Pitalito - Altamira y Garzón - Algeciras hacia el este, se extiende desde el SO de Timana, donde afloran las rocas más antiguas hasta el Hobo en el norte, donde están presentes las unidades más antiguas.

Inundaciones y avalanchas

De acuerdo a los análisis de morfometría de las microcuencas se concluyó que son poco susceptibles a las crecientes, por lo que no se registran zonas importantes de amenaza por inundación en el municipio. Con respecto a las avalanchas, el 6 de junio de 1994 en el río Páez inundó varias hectáreas del valle aluvial reciente del río y terrazas aluviales afectando áreas de cultivos y pastos en las veredas la Lajita y Domingo Arias. Siendo la verdad Domingo Arias la de mayor riesgo debido a que los habitantes se concentran en la zona de confluencia del río Páez y Magdalena.

Incendios forestales

Se registran incendios forestales en forma generalizada en todo el territorio del municipio cada año durante el mes de agosto y son causados principalmente por acción a trópica como método de rocería.

Elaborado por:	Revisado por:	Aprobado por:
Nombre: Cooperativa de Trabajo COOSERVIT CTA	Nombre: Bibiana M. Mañoca Méndez	Nombre: Bibiana M. Mañosca M.

	ALCALDIA MUNICIPAL DE PAICOL “DE CORAZÓN POR LO NUESTRO” Calle 4 No. 6-68, Telefax 031-7945700 www.paicol-huila.gov.co E-mail: desarrollosocialpaicol@gmail.com CÓDIGO POSTAL 415040	GD-600-02-10-	
		VERSIÓN: 2 MECI	
	COMUNICACIÓN OFICIAL	FECHA: 23-01-2020	
			Página 26 de 194

Deslizamiento

Este fenómeno corresponde a un tipo de amenaza por remoción en masa. Las pendientes, la saturación de agua del suelo, la gran cantidad de lluvias y el desmonte de la cobertura vegetal original principalmente por la implementación de cultivos permite ubicar este tipo de amenaza. Lo que en esencia ocurre cuando dichos factores y agentes actúan o están presentes, es el desplazamiento lento del suelo como una masa plástica o líquida dependiendo del grado de saturación de agua, esto es lo que comúnmente se conoce como reptación.

Sobre la vía que conduce a la vereda El Alto en predios del Señor Jairo Martínez en un área aproximada de 3 Has. Con una inclinación promedio de 15° y en algunas partes con una pendiente que no supera los 30°, se presenta un movimiento en masa tipo Flujo de Tierra. El suelo que se desplaza consiste en una capa con material orgánico de espesor entre 10 y 12 cm, cubierta por pasto, este suelo se mueve sobre un estrato de lutitas muy fracturadas y deleznales

En el sector es muy abundante el agua, especialmente en época de invierno, factor que incide en la inestabilidad del terreno, además las lutitas al ser rocas relativamente impermeables se convierten en una barrera para el agua infiltrada y por tener superficies lisas, que son planos de debilidad, facilitan la circulación del agua hacia las partes bajas de la vertiente.

El agua circulante aumenta el peso del suelo, lo empuja y además sirve de lubricante para que la capa que está encima de las lutitas se desplace; otro factor que influye en el movimiento es la pendiente del terreno. Se debe tener en cuenta que las lutitas al estar tan fracturadas se pueden infiltrar algo de agua en ellas, lo cual llega a ocasionar desplazamientos entre las mismas capas de lutitas. En el área inestable, es necesario tomar las siguientes medidas para evitar futuros daños en la vía y evitar que se continúe desarrollando el fenómeno.

Desprendimiento de Materiales

Corresponde a un tipo de amenaza por remoción en masa con movimientos extremadamente rápidos de la superficie del suelo y subsuelo. Ocurre con el desprendimiento de bloques y su caída por la pendiente. Varias zonas del municipio se encuentran afectadas por esta amenaza causada principalmente por la acción del río Páez en su cauce, por la apertura de vías en áreas poco estables y por la pérdida de la cobertura vegetal en zonas deforestadas. Estos episodios se acentúan principalmente en épocas de invierno.

Elaborado por:	Revisado por:	Aprobado por:
Nombre: Cooperativa de Trabajo COOSERVIT CTA	Nombre: Bibiana M. Mañoca Méndez	Nombre: Bibiana M. Mañosca M.

	ALCALDIA MUNICIPAL DE PAICOL “DE CORAZÓN POR LO NUESTRO” Calle 4 No. 6-68, Telefax 031-7945700 www.paicol-huila.gov.co E-mail: desarrollosocialpaicol@gmail.com CÓDIGO POSTAL 415040	GD-600-02-10-	
	COMUNICACIÓN OFICIAL	VERSIÓN: 2 MECI	
		FECHA: 23-01-2020	
			Página 27 de 194

Fallas

Como efecto indirecto se han presentado eventos de deslizamientos en la vereda Caloto provocados por movimientos sísmicos como el ocurrido el 6 de junio de 1994, donde se presentó un movimiento en masa que causó el represamiento parcial de la quebrada Caloto y la formación de una grieta longitudinal paralela a la falla de San Andrés que se localiza en esta zona.

Este evento sigue siendo de gran preocupación para la comunidad de la vereda Caloto quienes habitan esta zona y de la administración municipal por la posibilidad de un nuevo deslizamiento provocado por un eventual movimiento sísmico, que afectaría la quebrada La Venta de donde se surte el acueducto municipal.

➤ Temperatura y Humedad

La región occidental del municipio localizada en la zona media de las estribaciones de la cordillera central presenta una temperatura que oscila entre los 23°C y 18°C, comprendida en límites con los municipios de Pital, La Plata, Nátaga y el departamento del Cauca. El análisis de la información promedio anual de las tres estaciones que se encuentran en el área de influencia de la cuenca y que registran esta variable climática, permite determinar que en promedio la humedad relativa anual en el área de estudio teniendo en cuenta la estación de la Escuela agrícola la plata 79,73%

Mapa 4 Relieve Municipio de Paicol



FUENTE: Análisis Hidrológico Municipio de Paicol

Elaborado por:	Revisado por:	Aprobado por:
Nombre: Cooperativa de Trabajo COOSERVIT CTA	Nombre: Bibiana M. Mañoca Méndez	Nombre: Bibiana M. Mañosca M.

	ALCALDIA MUNICIPAL DE PAICOL “DE CORAZÓN POR LO NUESTRO” Calle 4 No. 6-68, Telefax 031-7945700 www.paicol-huila.gov.co E-mail: desarrollosocialpaicol@gmail.com CÓDIGO POSTAL 415040	GD-600-02-10-	
		VERSIÓN: 2 MECI	
	COMUNICACIÓN OFICIAL	FECHA: 23-01-2020	
			Página 28 de 194

1.1.3. Accesibilidad geográfica

La accesibilidad geográfica para el Municipio de Paicol Huila está dada por vías de comunicación terrestres, donde el servicio público es el principal vehículo de movilización para ingresar y salir del Municipio. El Municipio de Tesalia es su vecino más cercano con una distancia de 10 minutos, es el tiempo de traslado. El municipio de Paicol no tiene vías de comunicaciones aéreas. Las vías de comunicación terrestres se componen así: La red vial es de 280 Kilómetros de longitud. Permite la actividad económica y social del Municipio en donde el comercio y la economía giran alrededor de ella. La comunicación con la red nacional se realiza mediante las carreteras Paicol - Neiva- La plata. Tiene todas sus veredas comunicadas con vías terrestres.

Tabla 2 Tiempo de traslado, tipo de transporte y distancia en kilómetros a la capital

Municipio	Municipio vecino	Distancia en Km2 entre el municipio y el municipio vecino	Tipo de Transporte	Estimación de Traslado del Municipio al Municipio vecino	
				Horas	Minutos
Paicol	Neiva	103 Km	Terrestre	1	52

FUENTE: <https://www.google.com.co/maps>

Tabla 3 Tiempo de traslado, tipo de transporte, distancia en kilómetros desde el municipio hacia los municipios vecinos

Municipio	Municipio Vecino	Distancia en Kilómetros entre el municipio y su municipio vecino	Tipo de transporte	Estimación de Traslado del Municipio al Municipio vecino	
				Horas	Minutos
Paicol	Tesalia	7,4 Km	Terrestre	0	13
Paicol	La Plata	22,8 Km	Terrestre	0	30
Paicol	Nataga	19,1 Km	Terrestre	0	31
Paicol	Gigante	48,1 Km	Terrestre	0	49

FUENTE: <https://www.google.com.co/maps>

Elaborado por:	Revisado por:	Aprobado por:
Nombre: Cooperativa de Trabajo COOSERVIT CTA	Nombre: Bibiana M. Mañoca Méndez	Nombre: Bibiana M. Mañosca M.

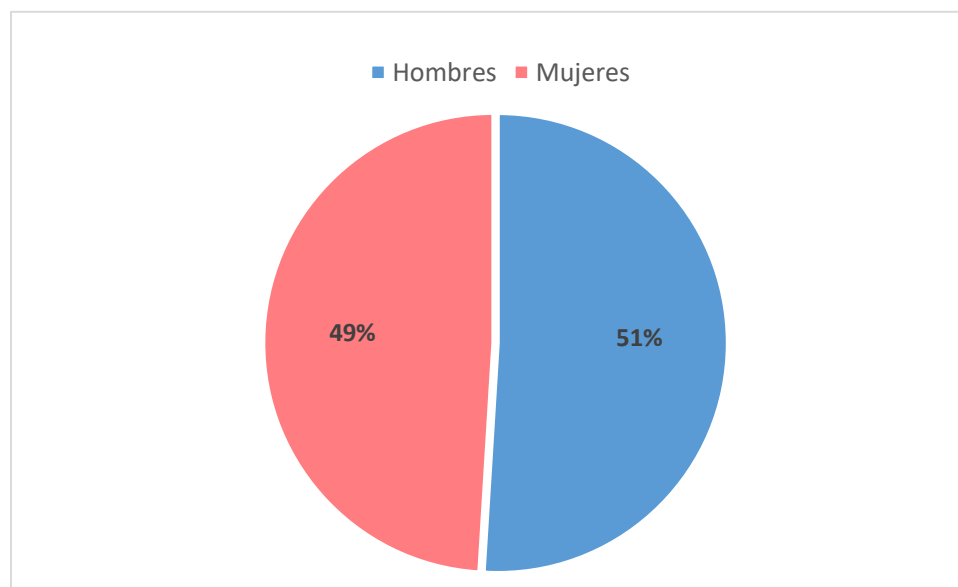
	ALCALDIA MUNICIPAL DE PAICOL “DE CORAZÓN POR LO NUESTRO” Calle 4 No. 6-68, Telefax 031-7945700 www.paicol-huila.gov.co E-mail: desarrollosocialpaicol@gmail.com CÓDIGO POSTAL 415040		GD-600-02-10-	
	COMUNICACIÓN OFICIAL		VERSIÓN: 2 MECI	
			FECHA: 23-01-2020	
Página 30 de 194				

1.2. Contexto demográfico

Población Total

Se proyecta que para el 2020 la población del municipio de Paicol cuenta con 6.722 habitantes y es un 10% más poblado que en el año 2005 (5.208); El 51% (3.427) de la población son hombres y el restante 49% (3.245) mujeres.

Figura 1 Población municipio de Paicol 2020



FUENTE: Información estadística DANE

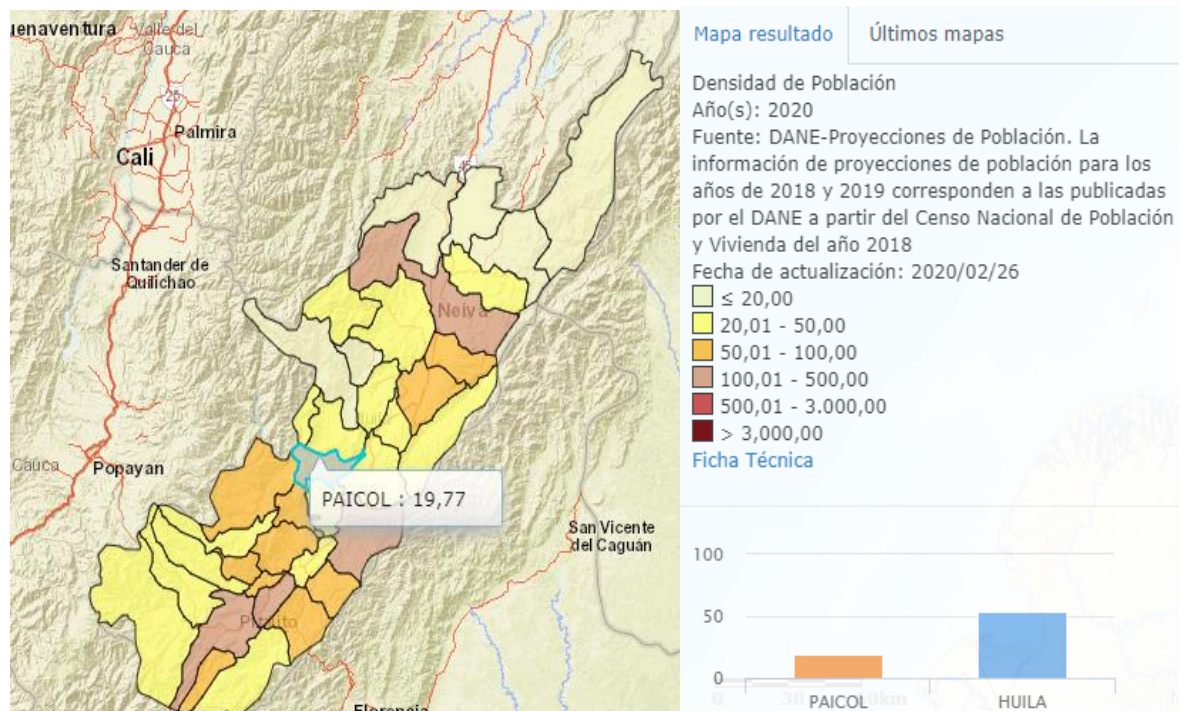
Densidad Poblacional por Km²

El Municipio de Paicol tiene un área de 298 Km², cuenta con una densidad poblacional aproximada de 19,77 habitantes por kilómetro cuadrado; lo que implica que el municipio no es altamente poblado.

Elaborado por:	Revisado por:	Aprobado por:
Nombre: Cooperativa de Trabajo COOSERVIT CTA	Nombre: Bibiana M. Mañoca Méndez	Nombre: Bibiana M. Mañosca M.

	ALCALDIA MUNICIPAL DE PAICOL “DE CORAZÓN POR LO NUESTRO” Calle 4 No. 6-68, Telefax 031-7945700 www.paicol-huila.gov.co E-mail: desarrollosocialpaicol@gmail.com CÓDIGO POSTAL 415040	GD-600-02-10-	
		VERSIÓN: 2 MECI	
	COMUNICACIÓN OFICIAL	FECHA: 23-01-2020	
Página 31 de 194			

Mapa 6 Densidad poblacional municipio de Paicol 2020



FUENTE: Visor Geográfico SISPRO

Población por Área de Residencia

En cuanto a la distribución por zonas, se evidencia que el 58,03% de la población se encuentra ubicada en el área rural con 3.901 habitantes, mientras el 41,97% que corresponden a 2.821 habitantes residen en el área urbana.

Tabla 4 Población por área de residencia municipio de Paicol 2020

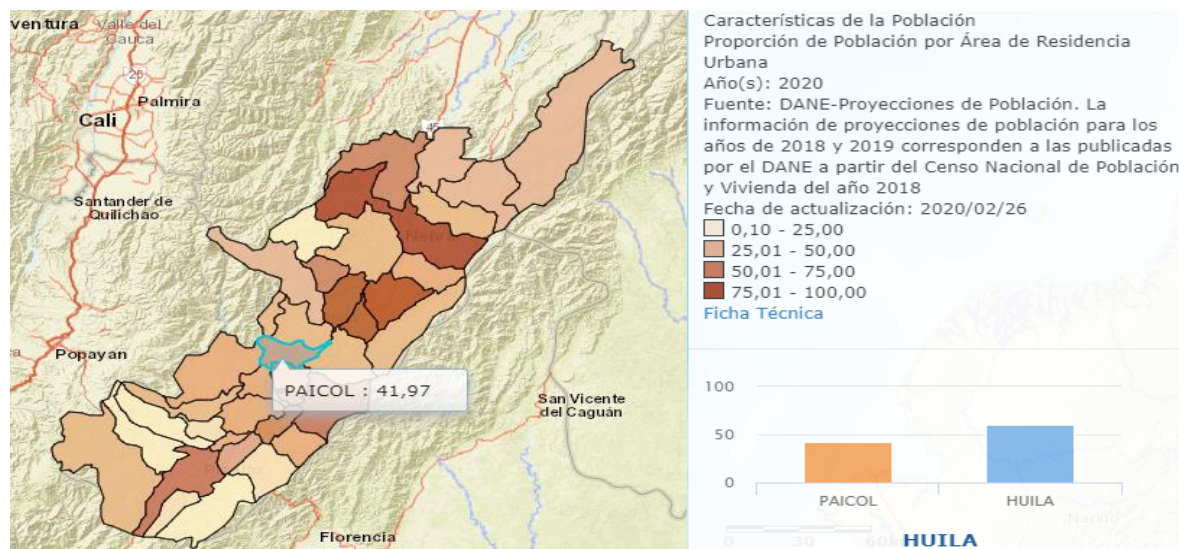
MUNICIPIO	POBLACIÓN CABECERA MUNICIPAL		POBLACIÓN RESTO		POBLACIÓN TOTAL
	Población	%	Población	%	
PAICOL	2821	41.97%	3901	58,03%	6722

FUENTE: Información estadística DANE

Elaborado por:	Revisado por:	Aprobado por:
Nombre: Cooperativa de Trabajo COOSERVIT CTA	Nombre: Bibiana M. Mañoca Méndez	Nombre: Bibiana M. Mañosca M.

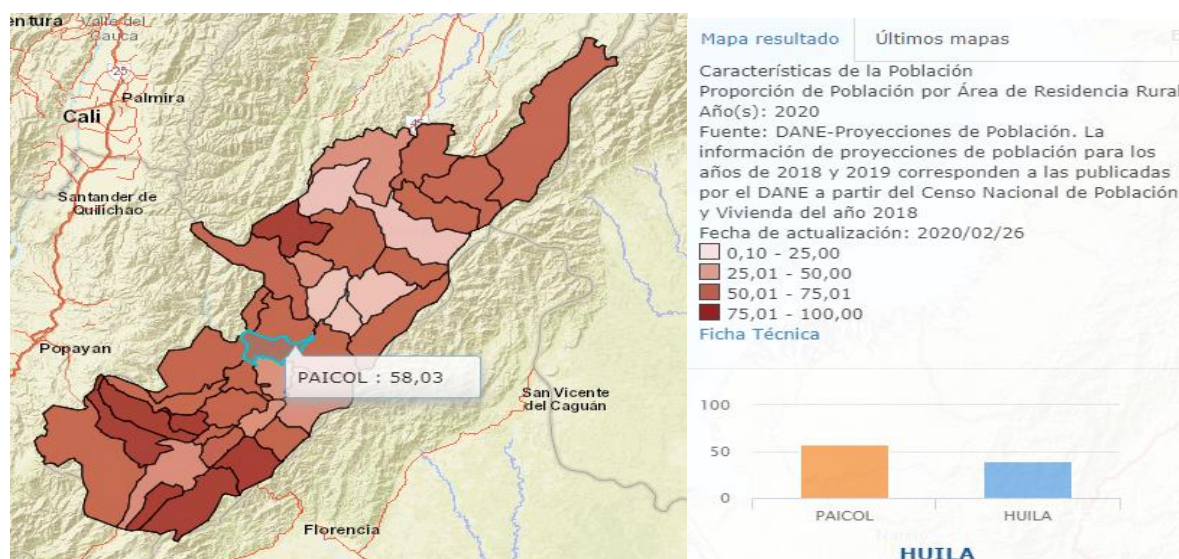
	ALCALDIA MUNICIPAL DE PAICOL “DE CORAZÓN POR LO NUESTRO” Calle 4 No. 6-68, Telefax 031-7945700 www.paicol-huila.gov.co <i>E-mail:</i> desarrollosocialpaicol@gmail.com CÓDIGO POSTAL 415040	GD-600-02-10-	
		VERSIÓN: 2 MECI	
	COMUNICACIÓN OFICIAL	FECHA: 23-01-2020	
			Página 32 de 194

Mapa 7 Población por área de residencia zona urbana 2020



FUENTE: Visor Geográfico SISPRO

Mapa 8 Población por área de residencia zona rural 2020



FUENTE: Visor Geográfico SISPRO

Elaborado por:	Revisado por:	Aprobado por:
Nombre: Cooperativa de Trabajo COOSERVIT CTA	Nombre: Bibiana M. Mañoca Méndez	Nombre: Bibiana M. Mañosca M.

	ALCALDIA MUNICIPAL DE PAICOL "DE CORAZÓN POR LO NUESTRO" Calle 4 No. 6-68, Telefax 031-7945700 www.paicol-huila.gov.co E-mail: desarrollosocialpaicol@gmail.com CÓDIGO POSTAL 415040	GD-600-02-10- VERSIÓN: 2 MECI	 Página 33 de 194
	COMUNICACIÓN OFICIAL	FECHA: 23-01-2020	

Grado de urbanización

El grado de urbanización para el municipio de Paicol es de 41,97% de la población que reside en la zona urbana o cabecera municipal.

Número de viviendas

Según el censo Nacional de población y vivienda Dane 2018 en el municipio de Paicol se encuentran un total de 1882 viviendas de los cuales el 94.05% (1770) son casas, el 3.88% (73) son apartamento, el 1.86% (35) tipo cuarto, el 0.05% (1) vivienda tradicional indígena y el 0.16% (3) otro tipo de vivienda.

Número de hogares

Según el censo Nacional de población y vivienda Dane 2018 en el municipio de Paicol se encuentran un total de 1993 hogares, 6403 personas habitan en hogares particulares y 21 personas en lugares especiales de alojamiento.

Población por pertenencia étnica

De acuerdo a la información del censo Nacional de población y vivienda Dane 2018 el municipio de Paicol cuenta con 1% de población indígena

Tabla 5 Población por pertenencia étnica Municipio de Paicol

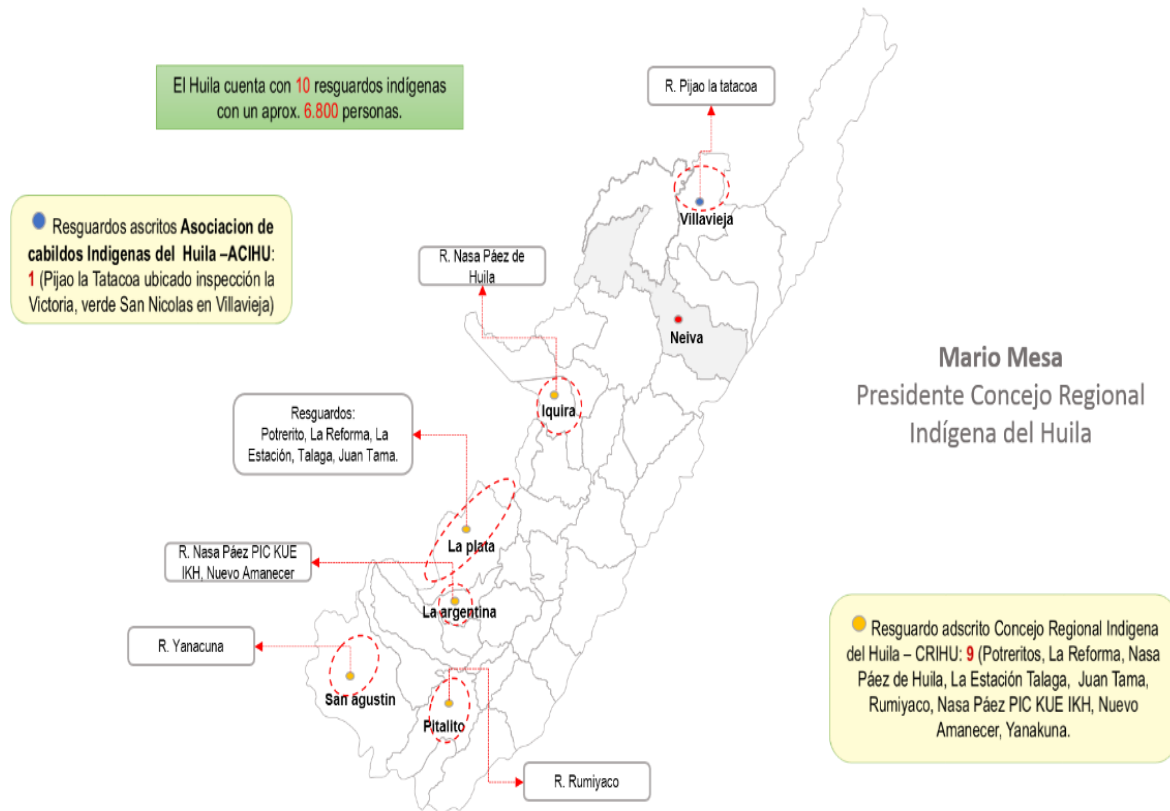
CATEGORIAS	CASOS	%	ACUMULADO %
Indígena	20	0,31%	0,31%
Palenquero(a) de San Basilio	1	0,02%	0,33%
Negro(a), Mulato(a), Afrodescendiente, Afrocolombiano(a)	61	0,95%	1,28%
Ningún grupo étnico	6 266	97,54%	98,82%
No informa	76	1,18%	100,00%
Total	6 424	100,00%	100,00%

FUENTE: censo Nacional de población y vivienda Dane 2018

Elaborado por:	Revisado por:	Aprobado por:
Nombre: Cooperativa de Trabajo COOSERVIT CTA	Nombre: Bibiana M. Mañoca Méndez	Nombre: Bibiana M. Mañosca M.

	ALCALDIA MUNICIPAL DE PAICOL "DE CORAZÓN POR LO NUESTRO" Calle 4 No. 6-68, Telefax 031-7945700 www.paicol-huila.gov.co E-mail: desarrollosocialpaicol@gmail.com CÓDIGO POSTAL 415040	GD-600-02-10-	
		VERSIÓN: 2 MECI	
	COMUNICACIÓN OFICIAL	FECHA: 23-01-2020	
			Página 34 de 194

Mapa 9 Población por pertenencia étnica Departamento del Huila



FUENTE: www.crihu.org

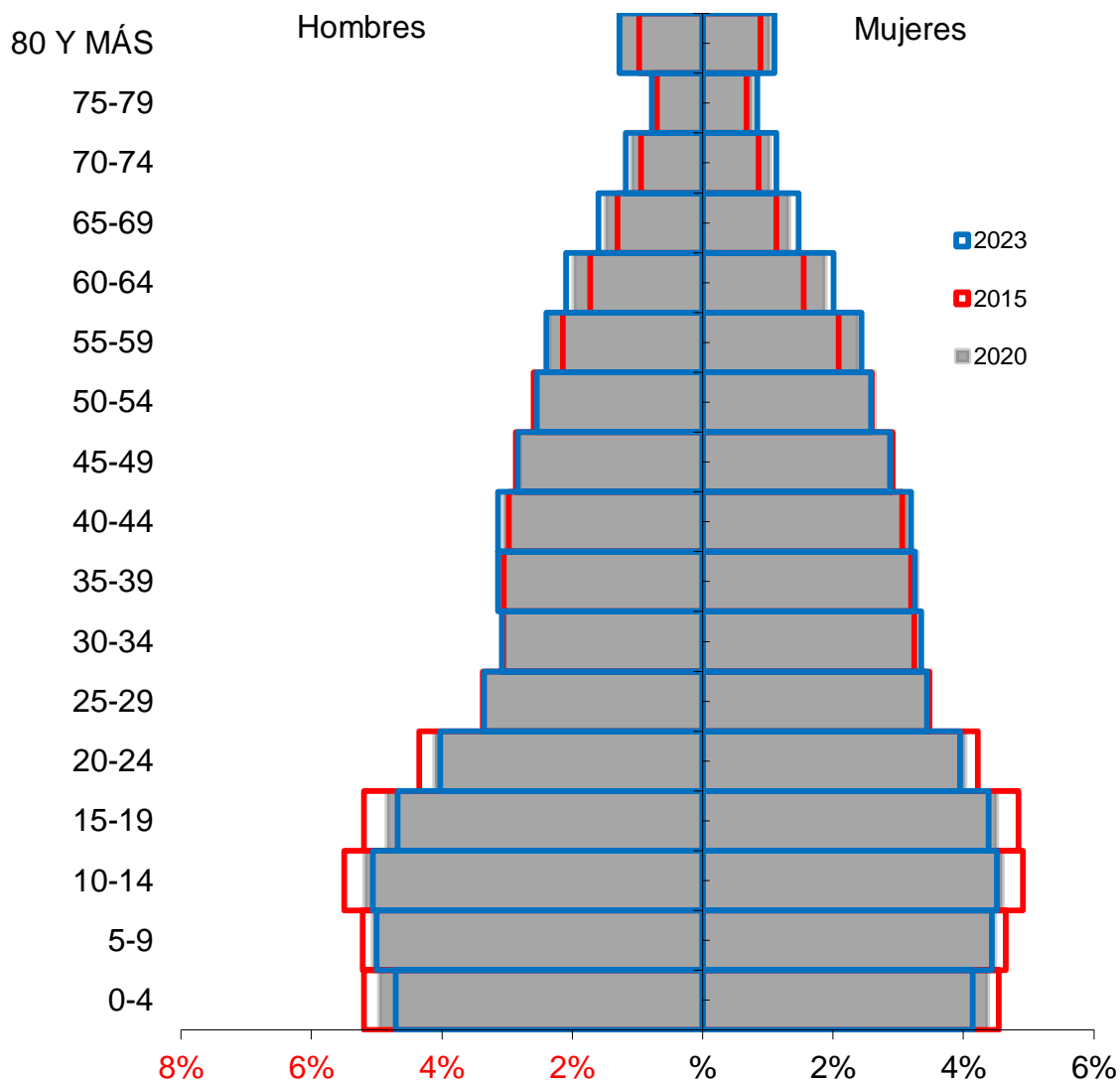
1.2.1. Estructura demográfica

La pirámide poblacional 2020 del municipio de Paicol ilustra el descenso de la fecundidad y natalidad comparada con el año 2015, se evidencia que los grupos de edad donde hay mayor cantidad de población son los de 10 a 14 años y el de menor cantidad los de 70 a 74 años, la población de 0 a 24 años ha tenido un descenso comparado con el año 2015; mientras que la población de 55 a 80 años ha tenido un ligero incremento; Se proyecta que para el año 2023 la pirámide poblacional se siga estrechando en su base y aumente la población de edad más avanzada.

Elaborado por:	Revisado por:	Aprobado por:
Nombre: Cooperativa de Trabajo COOSERVIT CTA	Nombre: Bibiana M. Mañoca Méndez	Nombre: Bibiana M. Mañosca M.

	ALCALDIA MUNICIPAL DE PAICOL “DE CORAZÓN POR LO NUESTRO” Calle 4 No. 6-68, Telefax 031-7945700 www.paicol-huila.gov.co <i>E-mail:</i> desarrollosocialpaicol@gmail.com CÓDIGO POSTAL 415040	GD-600-02-10-	
		VERSIÓN: 2 MECI	
	COMUNICACIÓN OFICIAL	FECHA: 23-01-2020	
			Página 35 de 194

Figura 2 Pirámide poblacional municipio de Paicol 2015-2020-2023



FUENTE: DANE, Estimaciones de población municipal por sexo y edad 2005-2017 y proyecciones de población 2018-2023

Elaborado por:	Revisado por:	Aprobado por:
Nombre: Cooperativa de Trabajo COOSERVIT CTA	Nombre: Bibiana M. Mañoca Méndez	Nombre: Bibiana M. Mañosca M.

	ALCALDIA MUNICIPAL DE PAICOL "DE CORAZÓN POR LO NUESTRO" Calle 4 No. 6-68, Telefax 031-7945700 www.paicol-huila.gov.co E-mail: desarrollosocialpaicol@gmail.com CÓDIGO POSTAL 415040	GD-600-02-10-	
		VERSIÓN: 2 MECI	
	COMUNICACIÓN OFICIAL	FECHA: 23-01-2020	

Página **36** de **194**

Tabla 6 Proporción de la población por ciclo vital municipio de Paicol 2015-2020-2023

CICLO VITAL	2015		2020		2023	
	Número absoluto	Frecuencia relativa	Número absoluto	Frecuencia relativa	Número absoluto	Frecuencia relativa
Primera infancia (0 a 5 años)	765	11,66	753	11,20	738	10,72
Infancia (6 a 11 años)	792	12,07	777	11,56	784	11,39
Adolescencia (12 a 17 años)	816	12,44	781	11,62	780	11,33
Juventud (18 a 28 años)	1182	18,02	1161	17,27	1165	16,92
Adulthood (29 a 59 años)	2301	35,07	2407	35,81	2489	36,16
Persona mayor (60 años y más)	705	10,75	843	12,54	928	13,48
Total	6561		6722		6884	

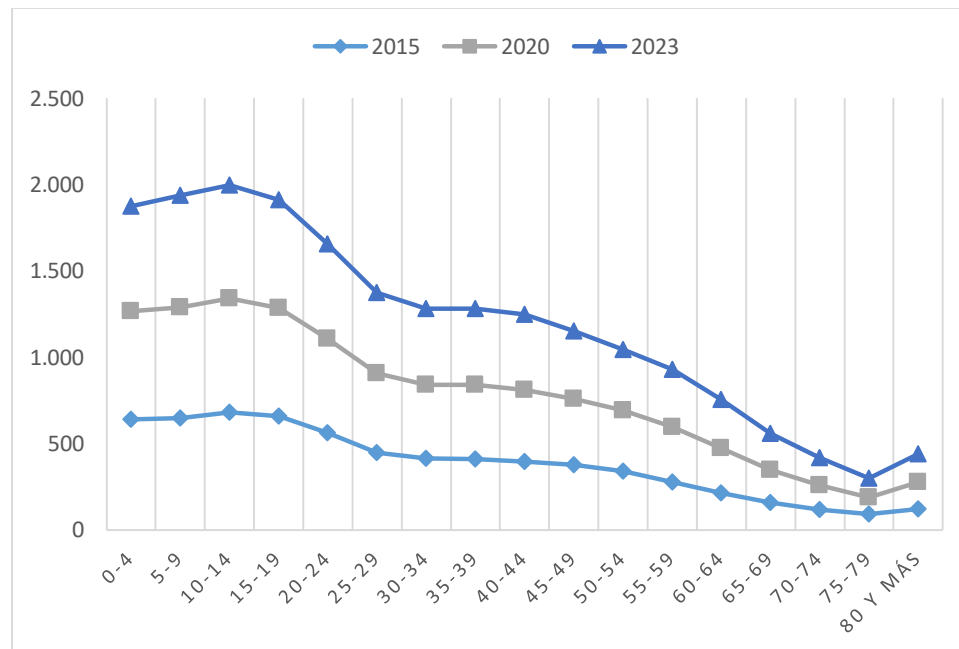
FUENTE: DANE, Estimaciones de población municipal por sexo y edad 2005-2017 y proyecciones de población 2018-2023

En la tabla se observa un comportamiento poblacional decreciente en los ciclos vitales de la primera infancia, infancia, adolescencia y Juventud comparada con el año 2015, mientras que la adultez y personas mayores presenta un aumento significativo y se espera que continúe para el año 2023, teniendo en cuenta esta situación se espera que se presenten menos nacimientos y aumento de la población adulto mayor.

Elaborado por:	Revisado por:	Aprobado por:
Nombre: Cooperativa de Trabajo COOSERVIT CTA	Nombre: Bibiana M. Mañoca Méndez	Nombre: Bibiana M. Mañosca M.

	ALCALDIA MUNICIPAL DE PAICOL "DE CORAZÓN POR LO NUESTRO" Calle 4 No. 6-68, Telefax 031-7945700 www.paicol-huila.gov.co E-mail: desarrollosocialpaicol@gmail.com CÓDIGO POSTAL 415040	GD-600-02-10-	 Página 37 de 194
		VERSIÓN: 2 MECI	
	COMUNICACIÓN OFICIAL	FECHA: 23-01-2020	

Figura 3 Cambio en la proporción de la población por grupo etarios municipio de Paicol



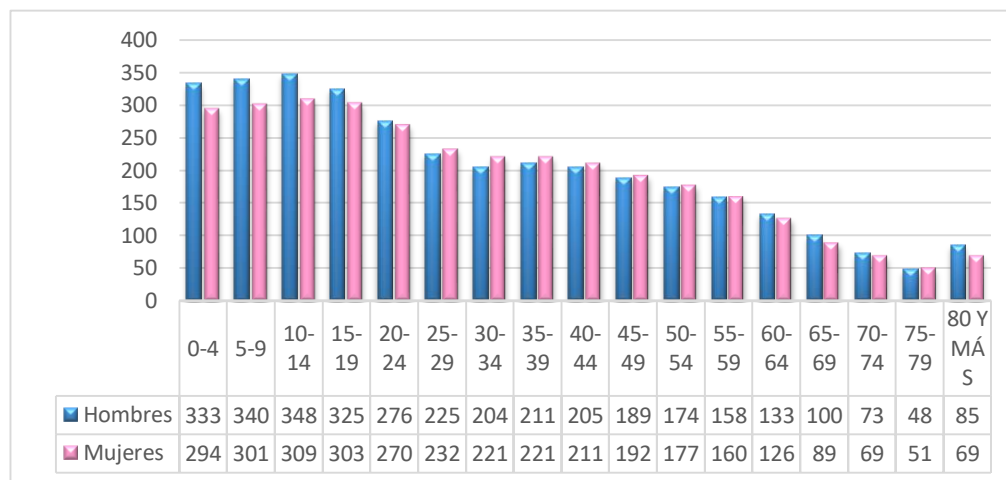
FUENTE: DANE, Estimaciones de población municipal por sexo y edad 2005-2017 y proyecciones de población 2018-2023

Al observar los cambios en los grupos de edad de la población del Municipio de Paicol, en el año 2020 se evidencia que las proyecciones respetan la dinámica poblacional mostrando picos poblacionales en las edades de 10 a 14 años y 15 a 19 años reafirmando el hecho que presenta una población joven, con una constante en su crecimiento poblacional desde el 2015 hasta el 2020. Con respecto al sexo en el Municipio la población masculina es ligeramente mayor que la femenina en los grupos poblacionales de 5 a 24 años, de 60 a 74 años y mayor de 80 años, solo en los grupos de edad de 0 a 4 años, de 25 a 59 años y 75 a 79 años es superior la población de género femenino.

Elaborado por:	Revisado por:	Aprobado por:
Nombre: Cooperativa de Trabajo COOSERVIT CTA	Nombre: Bibiana M. Mañoca Méndez	Nombre: Bibiana M. Mañosca M.

	ALCALDIA MUNICIPAL DE PAICOL "DE CORAZÓN POR LO NUESTRO" Calle 4 No. 6-68, Telefax 031-7945700 www.paicol-huila.gov.co E-mail: desarrollosocialpaicol@gmail.com CÓDIGO POSTAL 415040	GD-600-02-10-	 Página 38 de 194
		VERSIÓN: 2 MECI	
	COMUNICACIÓN OFICIAL	FECHA: 23-01-2020	

Figura 4 Población por sexo y grupo de edad municipio de Paicol 2020



FUENTE: DANE, proyecciones de población 2018-2023

Tabla 7 Otros indicadores de estructura demográfica municipio de Paicol

Índice Demográfico	Año		
	2015	2020	2023
Poblacion total	6.561	6.722	6.884
Poblacion Masculina	3.357	3.427	3.502
Poblacion femenina	3.204	3.295	3.382
Relación hombres:mujer	104,78	104,01	104
Razón niños:mujer	39	38	36
Indice de infancia	30	29	28
Indice de juventud	25	24	24
Indice de vejez	11	13	13
Indice de envejecimiento	36	44	48
Indice demografico de dependencia	59,95	59,55	59,31
Indice de dependencia infantil	48,00	45,69	44,36
Indice de dependencia mayores	11,95	13,86	14,95
Indice de Friz	164,35	154,35	148,42

FUENTE: DANE, Estimaciones de población municipal por sexo y edad 2005-2017 y proyecciones de población 2018-2023

Elaborado por:	Revisado por:	Aprobado por:
Nombre: Cooperativa de Trabajo COOSERVIT CTA	Nombre: Bibiana M. Mañoca Méndez	Nombre: Bibiana M. Mañosca M.

	ALCALDIA MUNICIPAL DE PAICOL “DE CORAZÓN POR LO NUESTRO” Calle 4 No. 6-68, Telefax 031-7945700 www.paicol-huila.gov.co E-mail: desarrollosocialpaicol@gmail.com CÓDIGO POSTAL 415040	GD-600-02-10-	
		VERSIÓN: 2 MECI	
	COMUNICACIÓN OFICIAL	FECHA: 23-01-2020	
Página 39 de 194			

Tabla 8 Índices demográficos municipio de Paicol

Índices demográficos	Interpretación
Relación hombres/mujer	En el año 2015 por cada 105 hombres, había 100 mujeres, mientras que para el año 2020 por cada 104 hombres, había 100 mujeres
Razón niños mujer	En el año 2015 por cada 39 niños y niñas (0-4años), había 100 mujeres en edad fértil (15-49años), mientras que para el año 2020 por cada 38 niños y niñas (0-4años), había 100 mujeres en edad fértil
Índice de infancia	En el año 2015 de 100 personas, 30 correspondían a población hasta los 14 años, mientras que para el año 2020 este grupo poblacional fue de 29 personas
Índice de juventud	En el año 2015 de 100 personas, 25 correspondían a población de 15 a 29 años, mientras que para el año 2020 este grupo poblacional fue de 24 personas
Índice de vejez	En el año 2015 de 100 personas, 11 correspondían a población de 65 años y más, mientras que para el año 2020 este grupo poblacional fue de 13 personas
Índice de envejecimiento	En el año 2015 de 100 personas, 36 correspondían a población de 65 años y más, mientras que para el año 2020 este grupo poblacional fue de 44 personas
Índice demográfico de dependencia	En el año 2015 de 100 personas entre los 15 a 64 años, había 60 personas menores de 15 años ó de 65 años y más (dependientes), mientras que para el año 2020 este grupo poblacional fue de 60 personas
Índice de dependencia infantil	En el año 2015, 48 personas menores de 15 años dependían de 100 personas entre los 15 a 64 años, mientras que para el año 2020 fue de 46 personas
Índice de dependencia mayores	En el año 2015, 12 personas de 65 años y más dependían de 100 personas entre los 15 a 64 años, mientras que para el año 2020 fue de 14 personas
Índice de Friz	Representa el porcentaje de población de menos de 20 años (entre 0 y 19 años), con respecto al grupo de población de edades comprendidas entre los 30 y los 49 años. Cuando este índice supera el valor de 160 se considera que la población estudiada es una población joven, mientras que si resulta inferior a 60 se considera una población envejecida.

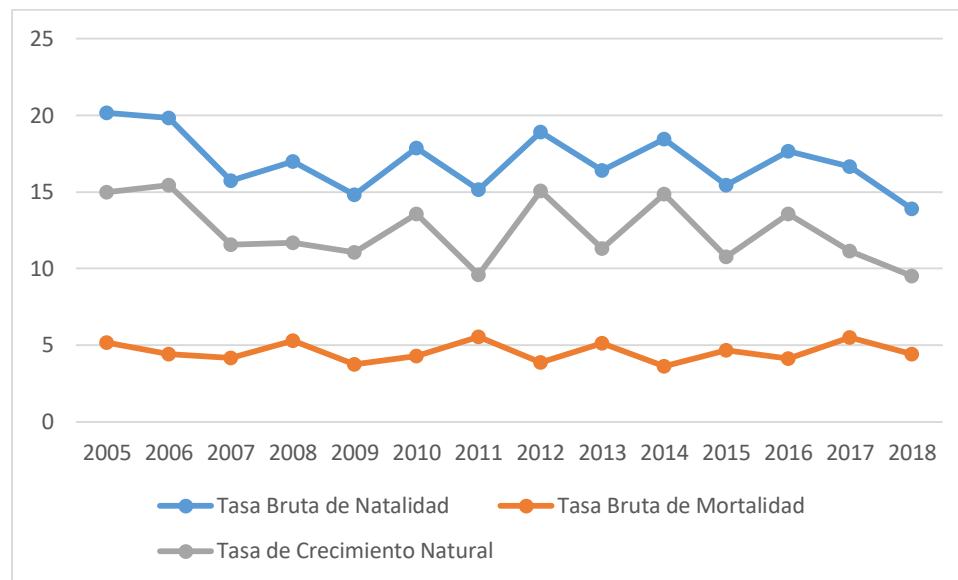
FUENTE: DANE, Estimaciones de población municipal por sexo y edad 2005-2017 y proyecciones de población 2018-2023

Elaborado por:	Revisado por:	Aprobado por:
Nombre: Cooperativa de Trabajo COOSERVIT CTA	Nombre: Bibiana M. Mañoca Méndez	Nombre: Bibiana M. Mañosca M.

	ALCALDIA MUNICIPAL DE PAICOL “DE CORAZÓN POR LO NUESTRO” Calle 4 No. 6-68, Telefax 031-7945700 www.paicol-huila.gov.co E-mail: desarrollosocialpaicol@gmail.com CÓDIGO POSTAL 415040	GD-600-02-10-	
		VERSIÓN: 2 MECI	
	COMUNICACIÓN OFICIAL	FECHA: 23-01-2020	
			Página 40 de 194

1.2.2. Dinámica Demográfica

Figura 5 Tasa de crecimiento natural, Tasa de Mortalidad, Tasa de Natalidad municipio de Paicol 2005-2018



FUENTE: Bodega de Datos SISPRO

A continuación, se realiza el análisis de la dinámica demográfica el cual tiene como objeto dar a conocer en lo corrido del tiempo indicadores relacionados con tasa de crecimiento natural, tasa bruta de natalidad y tasa bruta de mortalidad.

Tasa Bruta de Natalidad: La tasa bruta de natalidad en el municipio de Paicol para el periodo comprendido entre el 2005 y el 2018 muestra una tendencia variable; En el año 2018 el municipio de Paicol presento una tasa bruta de natalidad de 13,88 nacimientos presentando un decrecimiento con respecto al año 2005 que fue de 20,16.

Tasa Bruta de Mortalidad: La tasa bruta de mortalidad en el municipio de Paicol para el periodo comprendido entre el 2005 al 2018 ha presentado un comportamiento estable, Para el año 2018 se reporta una tasa de 4,39 muertes por cada 1000 habitantes, presentando un decrecimiento leve con respecto al año 2005 que fue de 5,18.

Elaborado por:	Revisado por:	Aprobado por:
Nombre: Cooperativa de Trabajo COOSERVIT CTA	Nombre: Bibiana M. Mañoca Méndez	Nombre: Bibiana M. Mañosca M.

	ALCALDIA MUNICIPAL DE PAICOL “DE CORAZÓN POR LO NUESTRO” Calle 4 No. 6-68, Telefax 031-7945700 www.paicol-huila.gov.co E-mail: desarrollosocialpaicol@gmail.com CÓDIGO POSTAL 415040	GD-600-02-10-	
		VERSIÓN: 2 MECI	
	COMUNICACIÓN OFICIAL	FECHA: 23-01-2020	
			Página 41 de 194

Tasa de crecimiento natural: como resultante de la interacción entre la natalidad y la mortalidad el crecimiento natural para el año 2018 fue de 9,49 presentando un decrecimiento con respecto al año 2005 que fue de 14,78.

Otros indicadores de la dinámica de la población

Tabla 9 Indicadores de Fecundidad Municipio de Paicol

INDICADOR	VALOR
Tasa general de fecundidad	48,76
Tasa global de fecundidad	
Tasas Específicas de Fecundidad en mujeres entre 10 y 14 años	3,89
Tasas Específicas de Fecundidad en mujeres entre 15 y 19 años	53,38
Tasas Específicas de Fecundidad en mujeres entre 10 y 19 años	29,74

FUENTE: Bodega de Datos SISPRO

Tasa General de Fecundidad: Es el número de nacimientos vivos por cada grupo de 1.000 mujeres entre las edades de 15 a 49 durante un año determinado. Para el Municipio de Paicol en el año 2018, la tasa general de fecundidad fue de 48,76

Tasa de Fecundidad en mujeres de 10 a 14 años: En el municipio de Paicol para el año 2018 la tasa de fecundidad fue de 3,89 por cada 1000 mujeres de 10 a 14 años, siendo superior a la tasa del departamento que fue de 3,12 nacimientos.

Tasa de Fecundidad en mujeres de 15 a 19 años: En el municipio de Paicol para el año 2018 la tasa de fecundidad fue de 53,38 por cada 1000 mujeres de 15 a 19 años, siendo inferior a la del departamento que fue de 74,59 nacimientos.

Tasa de Fecundidad específica en mujeres de 10 a 19 años: En el municipio de Paicol la tasa de fecundidad específica para el año 2018 fue de 29,74 por cada 1000 mujeres de 10 a 19 años, siendo inferior a la del departamento que fue de 38,89 nacimientos.

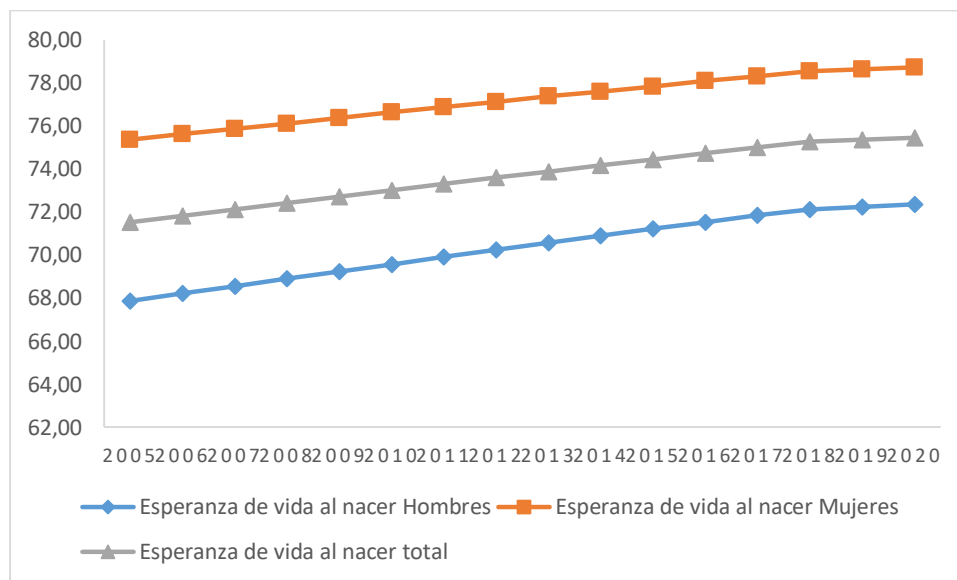
Esperanza de vida al nacer

Para el Departamento del Huila según información suministrada por el DANE Colombia las proyecciones poblacionales estimaron un comportamiento ascendente en la esperanza de vida, pasando de 71,51 en el año 2005 a 75,45 para el año 2020; La esperanza de vida en los hombres es de 72,35 años y en las mujeres de 78,72 años.

Elaborado por:	Revisado por:	Aprobado por:
Nombre: Cooperativa de Trabajo COOSERVIT CTA	Nombre: Bibiana M. Mañoca Méndez	Nombre: Bibiana M. Mañosca M.

	ALCALDIA MUNICIPAL DE PAICOL “DE CORAZÓN POR LO NUESTRO” Calle 4 No. 6-68, Telefax 031-7945700 www.paicol-huila.gov.co <i>E-mail:</i> desarrollosocialpaicol@gmail.com CÓDIGO POSTAL 415040	GD-600-02-10-	
		VERSIÓN: 2 MECI	
	COMUNICACIÓN OFICIAL	FECHA: 23-01-2020	
			Página 42 de 194

Figura 6 Esperanza de vida total, Hombre y Mujer Departamento del Huila 2005-2020



FUENTE: DANE, Crecimiento demográfico Nacional y departamental periodo 2005-2017
Crecimiento demográfico a nivel nacional por área para el periodo 2018-2070

1.2.3. Movilidad forzada

El desplazamiento forzado interno constituye una violación de los Derechos Humanos, el Derecho Internacional, los derechos constitucionales y la dignidad.

En consecuencia, es de interés reconocer este evento en el Municipio de Paicol, pero también es necesario identificar las condiciones sociales (enfrentamiento militar, las disputas por la tierra y la usurpación ilegal de predios, los grupos armados), y los efectos sobre el municipio receptor como elevación de índices de pobreza, agudización de los conflictos armados internos, la modificación en las formas de ocupación y prácticas culturales, según los datos obtenidos para el año 2020 se evidencia un total de 570 personas víctimas de desplazamiento forzado.

Elaborado por:	Revisado por:	Aprobado por:
Nombre: Cooperativa de Trabajo COOSERVIT CTA	Nombre: Bibiana M. Mañoca Méndez	Nombre: Bibiana M. Mañosca M.

	ALCALDIA MUNICIPAL DE PAICOL “DE CORAZÓN POR LO NUESTRO” Calle 4 No. 6-68, Telefax 031-7945700 www.paicol-huila.gov.co E-mail: desarrollosocialpaicol@gmail.com CÓDIGO POSTAL 415040	GD-600-02-10-	
		VERSIÓN: 2 MECI	
	COMUNICACIÓN OFICIAL	FECHA: 23-01-2020	
Página 43 de 194			

Tabla 10 Víctimas según género y grupo etario municipio de Paicol 2020

GRUPO DE EDAD	FEMENINO	MASCULINO	NO REPORTADO	TOTAL
De 0 a 4 años	5	11		16
De 05 a 09 años	39	28		67
De 10 a 14 años	27	53	1	81
De 15 a 19 años	42	40	1	83
De 20 a 24 años	42	54	1	97
De 25 a 29 años	24	27		51
De 30 a 34 años	16	12		28
De 35 a 39 años	13	9		22
De 40 a 44 años	21	13		34
De 45 a 49 años	11	15		26
De 50 a 54 años	10	5		15
De 55 a 59 años	5	9		14
De 60 a 64 años	5	6		11
De 65 a 69 años	1	8		9
De 70 a 74 años	4	0		4
De 75 a 79 años	2	3		5
De 80 años o más	2	3		5
No definido	0	1	1	2
Total	269	297	4	570

FUENTE: Registro Único de Víctimas.

Elaborado por:	Revisado por:	Aprobado por:
Nombre: Cooperativa de Trabajo COOSERVIT CTA	Nombre: Bibiana M. Mañoca Méndez	Nombre: Bibiana M. Mañosca M.

	ALCALDIA MUNICIPAL DE PAICOL “DE CORAZÓN POR LO NUESTRO” Calle 4 No. 6-68, Telefax 031-7945700 www.paicol-huila.gov.co E-mail: desarrollosocialpaicol@gmail.com CÓDIGO POSTAL 415040	GD-600-02-10-	
		VERSIÓN: 2 MECI	
	COMUNICACIÓN OFICIAL	FECHA: 23-01-2020	
			Página 44 de 194

1.2.4. Dinámica migratoria

Se revisó la información de atención en salud de la población migrante suministrada por el Ministerio de Salud y Protección Social donde se evidencio que para el año 2019 en el municipio de Paicol no se atendieron a personas migrantes en los servicios de salud, Adicionalmente no se reportan afiliaciones al Sistema General de Seguridad Social en Salud de personas migrantes en el municipio.

Conclusiones capítulo I caracterización de los contextos territorial y demográfico

- El municipio de Paicol se encuentra ubicado al Sur Occidente del departamento del Huila, cuenta con una extensión de 298Km² y una altitud de 866 metros sobre el nivel del mar en la cabecera municipal; la accesibilidad geográfica está dada por vías de comunicación terrestres, el tiempo de traslado desde la ciudad de Neiva es de 1 hora y 52 minutos.
- El municipio de Paicol para el año 2020 cuenta con un total de 6722 habitantes según Proyección DANE, de los cuales el 51% de sus habitantes son hombres y el 49% son mujeres, en cuanto a la distribución por zonas 3.901 habitantes se ubican en la zona rural mientras 2.821 residen en la zona urbana.
- La pirámide poblacional del municipio evidencia un comportamiento poblacional decreciente en los ciclos de la primera infancia e infancia y un ligero incremento en la población adulta mayor de 55 años, se proyecta que para el año 2023 la pirámide poblacional se siga estrechando en su base y aumente la población de edad más avanzada.
- Para el año 2015 por cada 105 hombres había 100 mujeres mientras que para el año 2020 por cada 104 hombres había 100 mujeres, en el año 2015 de 100 personas, 25 correspondían a población de 15 a 29 años mientras que para el año 2020, por cada 100 personas 24 personas corresponden a población de 15 a 29 años, para el año 2015 de 100 personas 11 correspondían a población mayor de 65 años, mientras que para el año 2020 fue de 13 personas.
- La Tasa bruta de natalidad en el municipio de Paicol para el año 2018 es de 13,88 nacimientos presentando un decrecimiento con respecto al año 2005 que fue de

Elaborado por:	Revisado por:	Aprobado por:
Nombre: Cooperativa de Trabajo COOSERVIT CTA	Nombre: Bibiana M. Mañoca Méndez	Nombre: Bibiana M. Mañosca M.

	ALCALDIA MUNICIPAL DE PAICOL “DE CORAZÓN POR LO NUESTRO” Calle 4 No. 6-68, Telefax 031-7945700 www.paicol-huila.gov.co E-mail: desarrollosocialpaicol@gmail.com CÓDIGO POSTAL 415040		GD-600-02-10-	
	COMUNICACIÓN OFICIAL		VERSIÓN: 2 MECI	
			FECHA: 23-01-2020	
Página 45 de 194				

20,16; la tasa bruta de mortalidad ha venido presentando un crecimiento leve, para el año 2018 se presenta una tasa de 4,39 muertes por cada 1000 habitantes.

- La tasa general de fecundidad en el municipio de Paicol para el año 2018 fue de 48,76; la tasa de fecundidad en mujeres de 10 a 14 años es superior a la del departamento del Huila con 3,89 nacimientos por cada 1000 mujeres, mientras que la tasa de fecundidad en mujeres de 15 a 19 años fue inferior a la del departamento con 53,38 por cada 1000 mujeres.
- En el municipio de Paicol hasta el año 2020 se evidencian un total de 570 personas víctimas de desplazamiento forzado; de las cuales 269 son mujeres, 297 son hombres y 4 no reportaron el sexo.

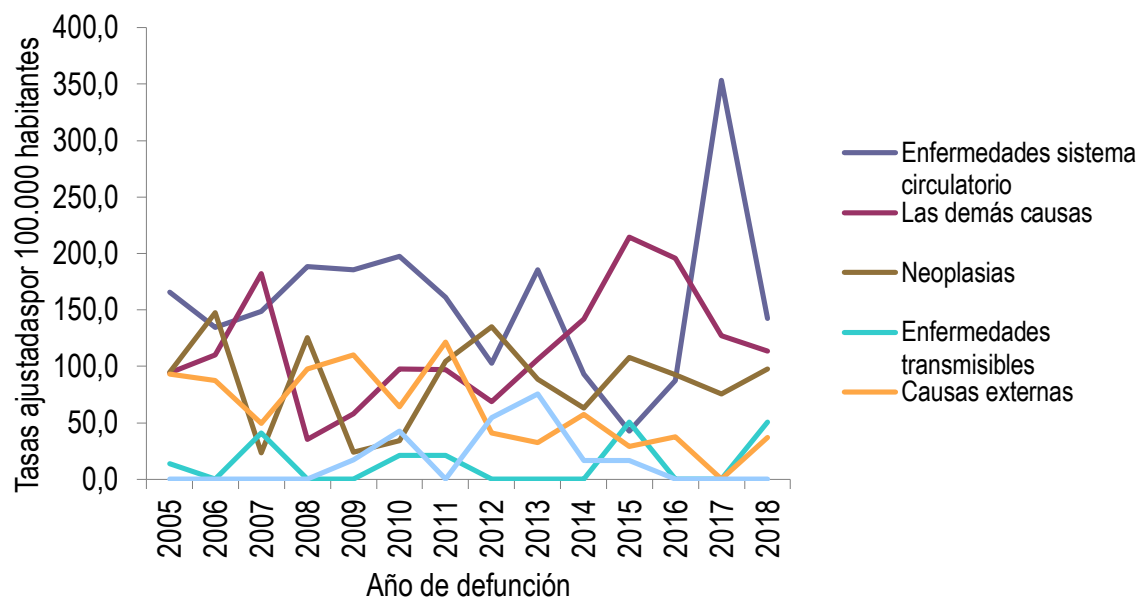
Elaborado por:	Revisado por:	Aprobado por:
Nombre: Cooperativa de Trabajo COOSERVIT CTA	Nombre: Bibiana M. Mañoca Méndez	Nombre: Bibiana M. Mañosca M.

	ALCALDIA MUNICIPAL DE PAICOL “DE CORAZÓN POR LO NUESTRO” Calle 4 No. 6-68, Telefax 031-7945700 www.paicol-huila.gov.co <i>E-mail:</i> desarrollosocialpaicol@gmail.com CÓDIGO POSTAL 415040	GD-600-02-10-	
		VERSIÓN: 2 MECI	
	COMUNICACIÓN OFICIAL	FECHA: 23-01-2020	
			Página 47 de 194

2.1. Análisis de la mortalidad

2.1.1. Mortalidad general por grandes causas

Figura 7 Tasa ajustada de mortalidad por grandes causas Municipio de Paicol 2005-2018



FUENTE: Bodega de Datos SISPRO (SGD), Registro de Estadísticas Vitales DANE

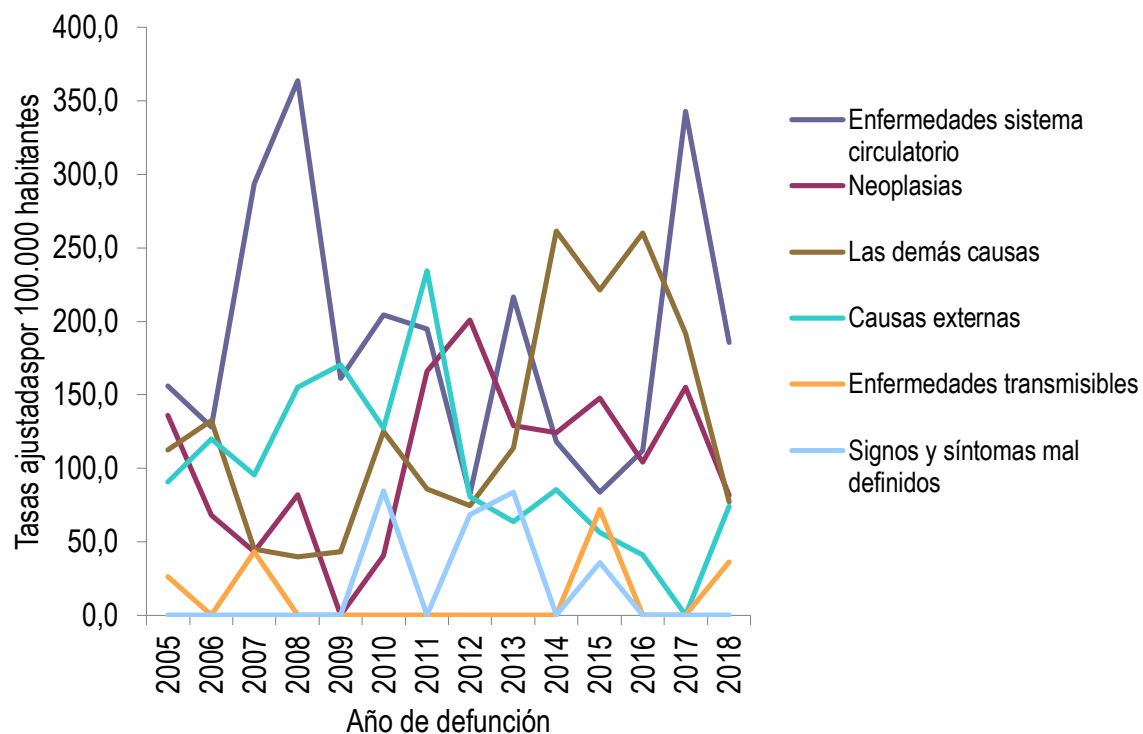
La principal causa de muerte en el Municipio de Paicol para el año 2018 son las enfermedades del sistema circulatorio con una tasa de 142,58 muertes por 100.000 habitantes con tendencia a disminuir con respecto al año 2017; en segunda posición se encuentran las demás causas con una tasa de 113,51 muertes por 100.000 habitantes con tendencia a disminuir con respecto al año 2017, en tercera posición se encuentra las Neoplasias con una tasa de 97,39 muertes por 100.000 habitantes con tendencia a aumentar con respecto al año 2017; en cuarta posición se encuentran las enfermedades transmisibles con una tasa de 50,45 muertes por 100,000 habitantes con tendencia a aumentar con respecto al año 2017 y en quinto lugar se encuentran las causas externas con una tasa de 37,07 muertes por cada 100,000 habitantes con tendencia a aumentar comparado con el año anterior, en el año 2018 no se presentaron muertes por signos y síntomas mal definidos

Elaborado por:	Revisado por:	Aprobado por:
Nombre: Cooperativa de Trabajo COOSERVIT CTA	Nombre: Bibiana M. Mañoca Méndez	Nombre: Bibiana M. Mañosca M.

	ALCALDIA MUNICIPAL DE PAICOL "DE CORAZÓN POR LO NUESTRO" Calle 4 No. 6-68, Telefax 031-7945700 www.paicol-huila.gov.co E-mail: desarrollosocialpaicol@gmail.com CÓDIGO POSTAL 415040	GD-600-02-10-	
		VERSIÓN: 2 MECI	
	COMUNICACIÓN OFICIAL	FECHA: 23-01-2020	

Página 48 de 194

Figura 8 Tasa ajustada de mortalidad por grandes causas para Hombres del Municipio de Paicol 2005-2018



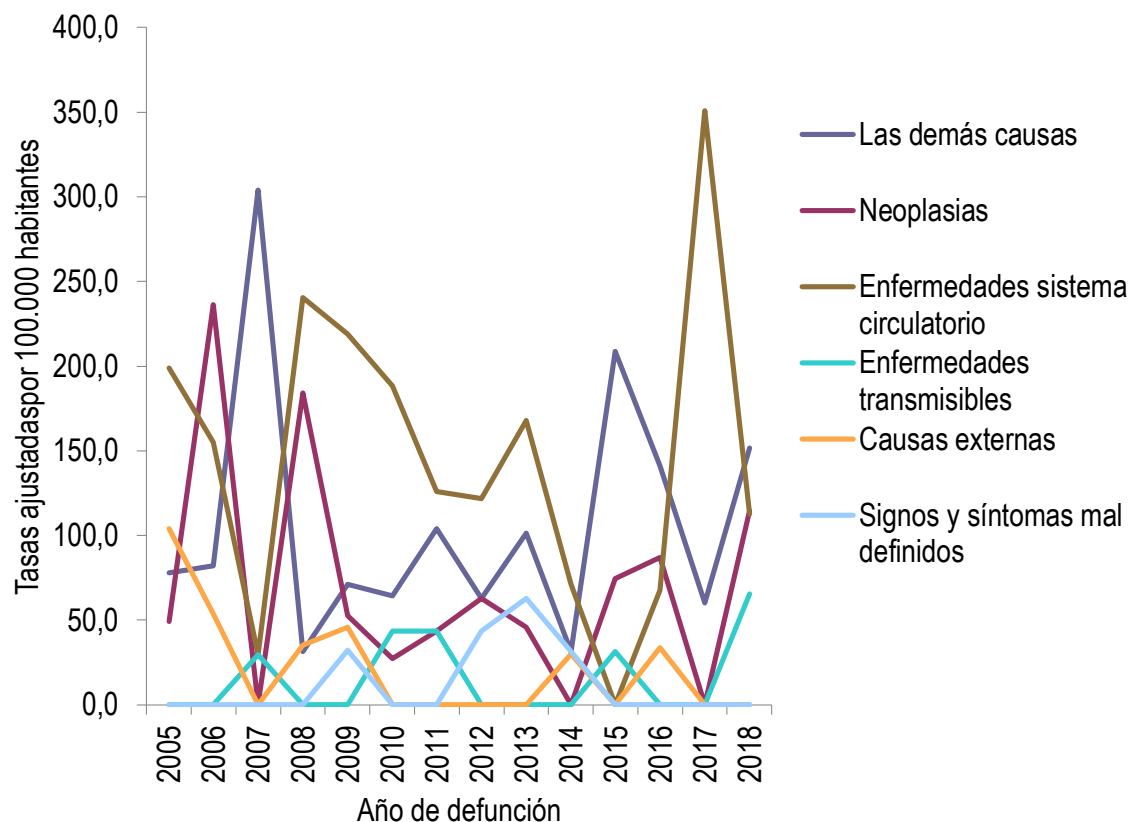
FUENTE: Bodega de Datos SISPRO (SGD), Registro de Estadísticas Vitales DANE

La principal causa de muerte en el Municipio de Paicol para la población de género masculino para el año 2018 son las enfermedades del sistema circulatorio con una tasa de 185,63 muertes por 100.000 habitantes con tendencia a disminuir con respecto al año 2017; en segunda posición se encuentran las Neoplasias con una tasa de 81,49 muertes por 100.000 habitantes con tendencia a disminuir con respecto al año 2017, en tercera posición se encuentra las Demás Causas con una tasa de 76,97 muertes por 100.000 habitantes con tendencia a disminuir con respecto al año anterior; en cuarto lugar se encuentran las causas externas con una tasa de 74,29 muertes con tendencia a aumentar con respecto al año 2017 y en quinto lugar se encuentran las enfermedades transmisibles con una tasa de 36,19 con tendencia a aumentar comparado con el año anterior; en el año 2018 no se presentaron muertes por signos y síntomas mal definidos.

Elaborado por:	Revisado por:	Aprobado por:
Nombre: Cooperativa de Trabajo COOSERVIT CTA	Nombre: Bibiana M. Mañoca Méndez	Nombre: Bibiana M. Mañosca M.

	ALCALDIA MUNICIPAL DE PAICOL “DE CORAZÓN POR LO NUESTRO” Calle 4 No. 6-68, Telefax 031-7945700 www.paicol-huila.gov.co E-mail: desarrollosocialpaicol@gmail.com CÓDIGO POSTAL 415040	GD-600-02-10-	
		VERSIÓN: 2 MECI	
	COMUNICACIÓN OFICIAL	FECHA: 23-01-2020	
Página 49 de 194			

Figura 9 Tasa ajustada de mortalidad por grandes causas para Mujeres del Municipio de Paicol 2005-2018



FUENTE: Bodega de Datos SISPRO (SGD), Registro de Estadísticas Vitales DANE

La principal causa de muerte en el Municipio de Paicol para la población de género femenino para el año 2018 son las Demás Causas con una tasa de 151,61 muertes por 100.000 habitantes con tendencia a aumentar con respecto al año 2017; en segunda posición se encuentran las Neoplasias con una tasa de 114,64 muertes por 100.000 habitantes con tendencia a aumentar con respecto al año 2017, en tercer lugar se posiciona las enfermedades del sistema circulatorio con una tasa de 112,73 muertes por 100.000 habitantes con tendencia a disminuir con respecto al año anterior, en cuarto lugar se encuentran las enfermedades transmisibles con una tasa de 65,27 muertes por 100.000 habitantes con tendencia a aumentar con respecto al año anterior, en el año 2018 no se presentaron muertes por causas externas y signos y síntomas mal definidos en mujeres.

Elaborado por:	Revisado por:	Aprobado por:
Nombre: Cooperativa de Trabajo COOSERVIT CTA	Nombre: Bibiana M. Mañoca Méndez	Nombre: Bibiana M. Mañosca M.

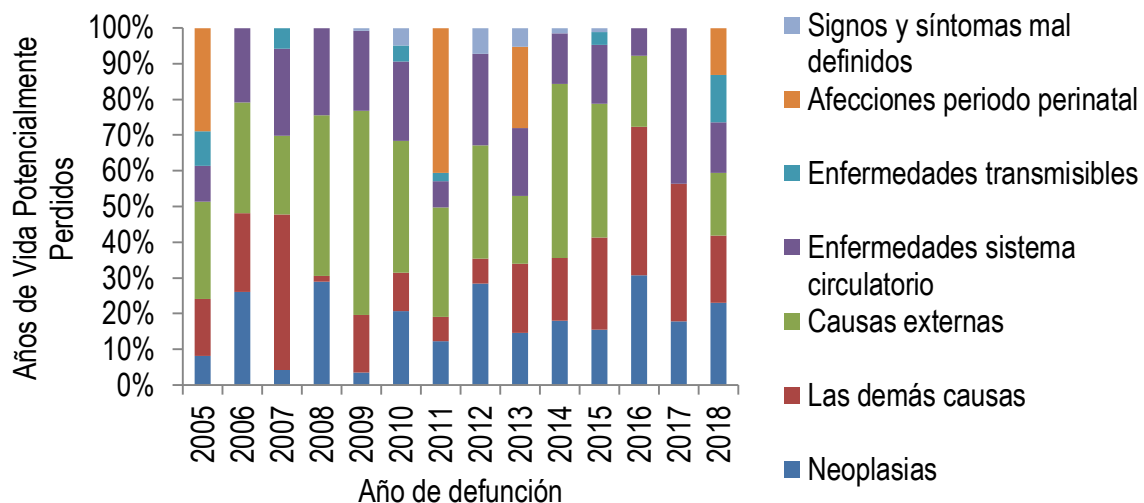
	ALCALDIA MUNICIPAL DE PAICOL “DE CORAZÓN POR LO NUESTRO” Calle 4 No. 6-68, Telefax 031-7945700 www.paicol-huila.gov.co <i>E-mail:</i> desarrollosocialpaicol@gmail.com CÓDIGO POSTAL 415040	GD-600-02-10-	
		VERSIÓN: 2 MECI	
	COMUNICACIÓN OFICIAL	FECHA: 23-01-2020	
			Página 50 de 194

Años de Vida Potencialmente Perdidos –AVPP.

Los años de vida potencialmente perdidos es un indicador que sirve para mostrar cuáles son los eventos que producen muerte de manera más prematura. Se expresa como la suma algebraica de los años que habrían vivido los individuos si hubiesen cumplido con la esperanza de vida de su región.

A continuación se realiza el análisis por mortalidad por grandes causas y por género; estudiada en el periodo de 2005 a 2018

Figura 10 Años de Vida Potencialmente Perdidos-AVPP por Grandes Causas Municipio de Paicol 2005-2018



FUENTE: Bodega de Datos SISPRO (SGD), Registro de Estadísticas Vitales DANE

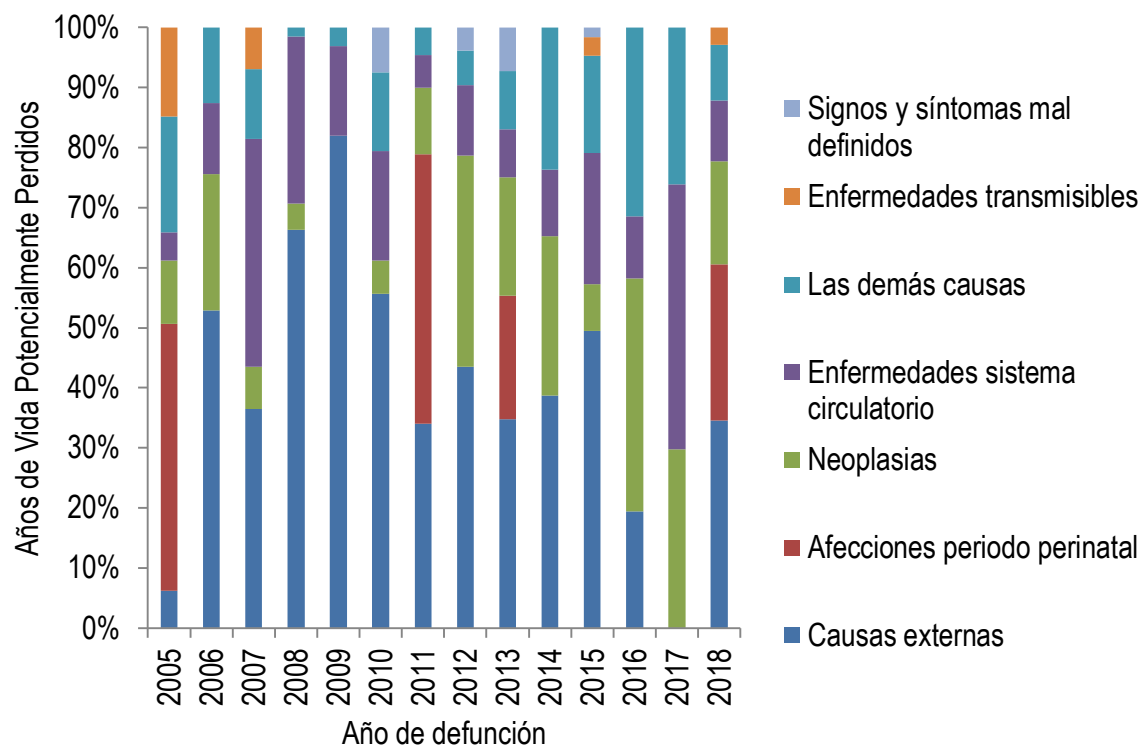
En el Municipio de Paicol para el año 2018 se evidencia que la mortalidad por Neoplasias genero 140 años de vida potencialmente perdidos con tendencia a aumentar en comparación con el año 2017, seguido de las demás causas con 114 años con tendencia a disminuir en comparación con el año anterior, en tercera posición se encuentran las Causas Externas con 106 años con tendencia a aumentar en comparación con el año 2017, en cuarto lugar se encuentran las enfermedades del sistema circulatorio con 86 años con tendencia a disminuir en comparación con el año 2017, en quinto lugar se encuentran las enfermedades transmisibles con 80 años con tendencia a aumentar y en quinto lugar las afecciones del periodo perinatal con 80 años con tendencia a aumentar en comparación con el año 2017.

Elaborado por:	Revisado por:	Aprobado por:
Nombre: Cooperativa de Trabajo COOSERVIT CTA	Nombre: Bibiana M. Mañoca Méndez	Nombre: Bibiana M. Mañosca M.

	ALCALDIA MUNICIPAL DE PAICOL "DE CORAZÓN POR LO NUESTRO" Calle 4 No. 6-68, Telefax 031-7945700 www.paicol-huila.gov.co E-mail: desarrollosocialpaicol@gmail.com CÓDIGO POSTAL 415040	GD-600-02-10-	
		VERSIÓN: 2 MECI	
	COMUNICACIÓN OFICIAL	FECHA: 23-01-2020	

Página **51** de **194**

Figura 11 Años de Vida Potencialmente Perdidos-AVPP por Grandes Causas en Hombres del Municipio de Paicol 2005-2018



FUENTE: Bodega de Datos SISPRO (SGD), Registro de Estadísticas Vitales DANE

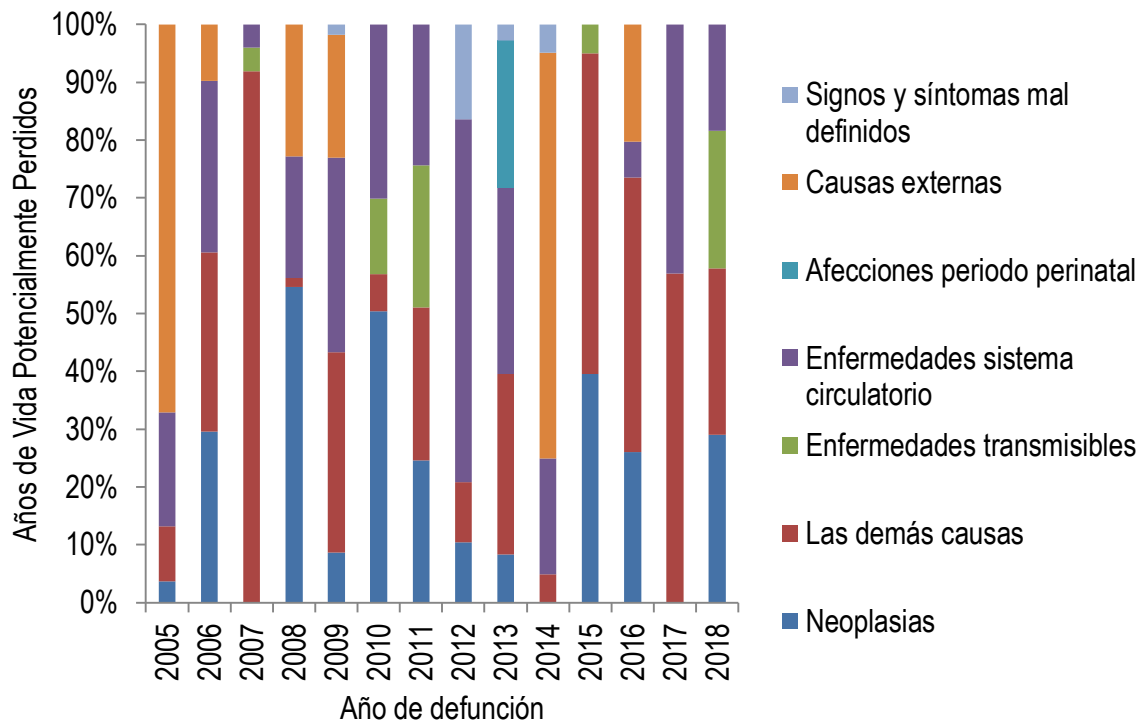
En el Municipio de Paicol para los hombres en el año 2018 se evidencia que la mortalidad por causas externas genero 106 años de vida potencialmente perdidos con tendencia a aumentar en comparación con el año 2017, seguido las afecciones del periodo perinatal con 80 años con tendencia a aumentar en comparación con el año 2017, en tercera posición se encuentran las neoplasias con 53 años con tendencia a disminuir en comparación con el año anterior, en cuarto lugar se posiciona las enfermedades del sistema circulatorio con 31 años con tendencia a disminuir comparado con el año 2017, en quinto lugar se encuentran las demás causas con 29 años de vida potencialmente perdidos con tendencia a disminuir comparado con el año anterior, en sexto lugar se posiciona las enfermedades transmisibles con 9 años de vida potencialmente perdidos con tendencia a aumentar comparado con el año 2017

Elaborado por:	Revisado por:	Aprobado por:
Nombre: Cooperativa de Trabajo COOSERVIT CTA	Nombre: Bibiana M. Mañoca Méndez	Nombre: Bibiana M. Mañosca M.

	ALCALDIA MUNICIPAL DE PAICOL "DE CORAZÓN POR LO NUESTRO" Calle 4 No. 6-68, Telefax 031-7945700 www.paicol-huila.gov.co E-mail: desarrollosocialpaicol@gmail.com CÓDIGO POSTAL 415040	GD-600-02-10-	
		VERSIÓN: 2 MECI	
	COMUNICACIÓN OFICIAL	FECHA: 23-01-2020	

Página **52** de **194**

Figura 12 Años de Vida Potencialmente Perdidos-AVPP por Grandes Causas en Mujeres del Municipio de Paicol 2005-2018



FUENTE: Bodega de Datos SISPRO (SGD), Registro de Estadísticas Vitales DANE

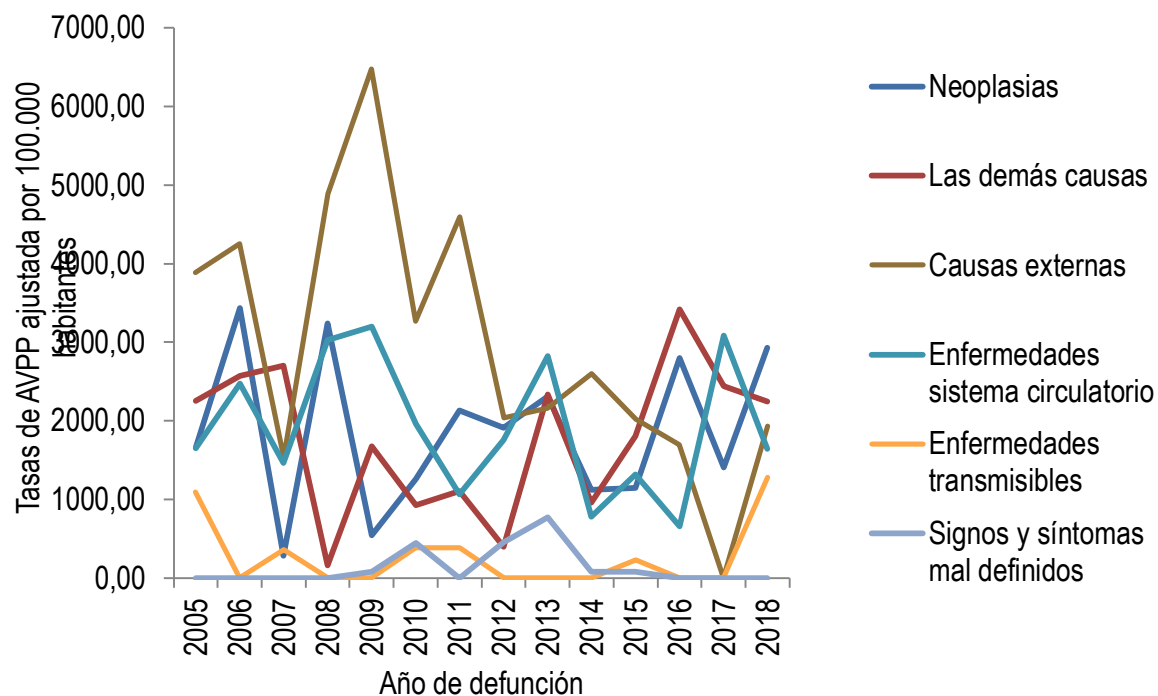
En el Municipio de Paicol para las mujeres en el año 2018 se evidencia que la mortalidad por neoplasias genero 87 años de vida potencialmente perdidos con tendencia a aumentar en comparación con el año anterior, seguido por las demás causas genero 86 años de vida potencialmente perdidos con tendencia a disminuir en comparación con el año 2017, en tercer lugar se encuentran las enfermedades transmisibles con 71 años de vida potencialmente perdidos con tendencia a aumentar comparadao con el año 2017, en cuarto lugar se posiciona las enfermedades del sistema circulatorio con 55 años de vida potencialmente perdidos con tendencia a disminuir comparado con el año 2017, no se registran casos por causas externas, afecciones del periodo perinatal y signos y síntomas mal definidos.

Elaborado por:	Revisado por:	Aprobado por:
Nombre: Cooperativa de Trabajo COOSERVIT CTA	Nombre: Bibiana M. Mañoca Méndez	Nombre: Bibiana M. Mañosca M.

	ALCALDIA MUNICIPAL DE PAICOL “DE CORAZÓN POR LO NUESTRO” Calle 4 No. 6-68, Telefax 031-7945700 www.paicol-huila.gov.co <i>E-mail:</i> desarrollosocialpaicol@gmail.com CÓDIGO POSTAL 415040	GD-600-02-10-	
		VERSIÓN: 2 MECI	
	COMUNICACIÓN OFICIAL	FECHA: 23-01-2020	
			Página 53 de 194

Tasa ajustada de años de Vida Potencialmente Perdidos –AVPP

Figura 13 Tasa de AVPP por Grandes Causas Municipio de Paicol 2005-2018



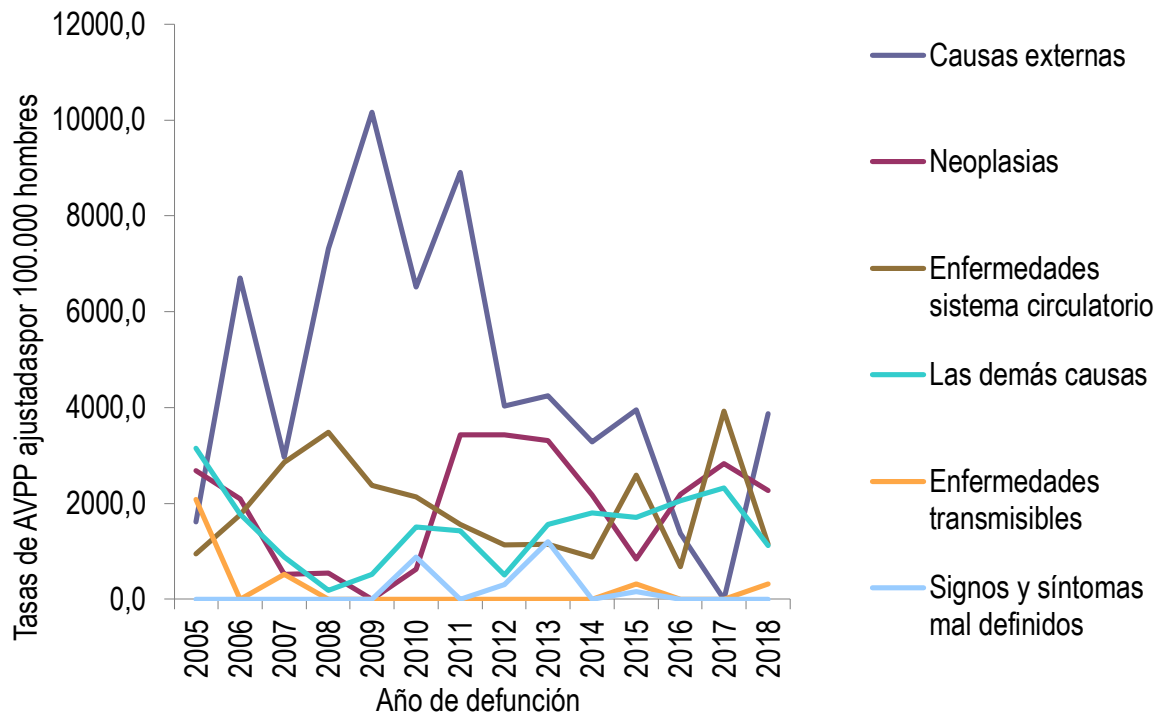
FUENTE: Bodega de Datos SISPRO (SGD), Registro de Estadísticas Vitales DANE

Para el año 2018 la tasa ajustada de años de vida potencialmente perdidos con mayor incidencia son las neoplasias con una tasa de 2928,79 AVPP por cada 100.000 habitantes con tendencia a aumentar en comparación con el año 2017, en segundo lugar se encuentran las demás causas con una tasa de 2246,54 AVPP por cada 100.000 habitantes con tendencia a disminuir con respecto al año inmediatamente anterior, en tercer lugar se encuentran las Causas externas con una tasa de 1934,50 AVPP con tendencia a aumentar en comparación con el año 2017, en cuarto lugar se posiciona las enfermedades del sistema circulatorio con una tasa de 1644,75 AVPP por cada 100.000 habitantes con tendencia a disminuir con respecto al año 2017, en quinto lugar se encuentran las enfermedades transmisibles con una tasa de 1279,20 AVPP por cada 100.000 habitantes con tendencia a aumentar comparado con el año anterior, no se presentaron caos por signos y síntomas mal definidos.

Elaborado por:	Revisado por:	Aprobado por:
Nombre: Cooperativa de Trabajo COOSERVIT CTA	Nombre: Bibiana M. Mañoca Méndez	Nombre: Bibiana M. Mañosca M.

	ALCALDIA MUNICIPAL DE PAICOL “DE CORAZÓN POR LO NUESTRO” Calle 4 No. 6-68, Telefax 031-7945700 www.paicol-huila.gov.co <i>E-mail:</i> desarrollosocialpaicol@gmail.com CÓDIGO POSTAL 415040	GD-600-02-10-	
		VERSIÓN: 2 MECI	
	COMUNICACIÓN OFICIAL	FECHA: 23-01-2020	
			Página 54 de 194

Figura 14 Tasa AVPP por Grandes Causas en Hombres del Municipio de Paicol 2005-2018



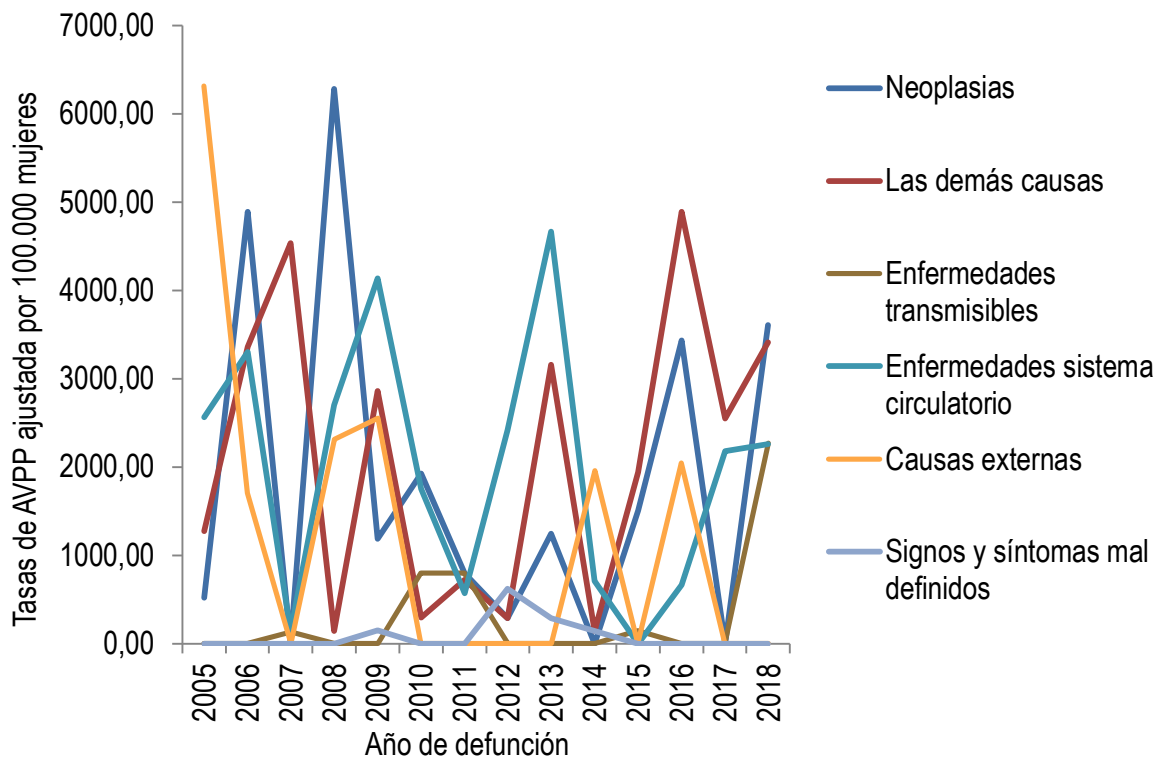
FUENTE: Bodega de Datos SISPRO (SGD), Registro de Estadísticas Vitales DANE

En los hombres del municipio de Paicol para el año 2018 la tasa ajustada de años de vida potencialmente perdidos con mayor incidencia son las Causas Externas con una tasa de 3872,02 AVPP con tendencia a aumentar en comparación con el año 2017, seguido de las Neoplasias con una tasa de 2270,22 AVPP con tendencia a disminuir en comparación con el año 2017, en tercer lugar se posicionan las enfermedades del sistema circulatorio con una tasa de 1145,16 AVPP con tendencia a disminuir en comparación con el año anterior, en cuarto lugar se encuentran las demás causas con una tasa de 1113,09 AVPP con tendencia a disminuir en comparación con el año 2017 y en quinto lugar las enfermedades transmisibles con una tasa de 318,84 AVPP con tendencia a aumentar en comparación con el año anterior, para el año 2018 no se presentaron eventos por signos y síntomas mal definidos.

Elaborado por:	Revisado por:	Aprobado por:
Nombre: Cooperativa de Trabajo COOSERVIT CTA	Nombre: Bibiana M. Mañoca Méndez	Nombre: Bibiana M. Mañosca M.

	ALCALDIA MUNICIPAL DE PAICOL “DE CORAZÓN POR LO NUESTRO” Calle 4 No. 6-68, Telefax 031-7945700 www.paicol-huila.gov.co E-mail: desarrollosocialpaicol@gmail.com CÓDIGO POSTAL 415040	GD-600-02-10-	
		VERSIÓN: 2 MECI	
	COMUNICACIÓN OFICIAL	FECHA: 23-01-2020	
			Página 55 de 194

Figura 15 Figura 14 Tasa AVPP por Grandes Causas en Mujeres del Municipio de Paicol 2005-2018



FUENTE: Bodega de Datos SISPRO (SGD), Registro de Estadísticas Vitales DANE

En las mujeres del municipio de Paicol para el año 2018 la tasa ajustada de años de vida potencialmente perdidos con mayor incidencia son las Neoplasias con una tasa de 3609,29 AVPP con tendencia a aumentar en comparación con el año inmediatamente anterior, en segundo lugar, se encuentran las Demas causas con una tasa de 3413,47 AVPP con tendencia a aumentar en comparación con el año 2017, en tercer lugar se posicionan las enfermedades transmisibles con una tasa de 2267,05 AVPP con tendencia a aumentar en comparación con el año inmediatamente anterior, en cuarto lugar se posicionan las enfermedades del sistema circulatorio con una tasa de 2260,46 AVPP con tendencia a aumentar en comparación con el año inmediatamente anterior, para el año 2018 no se presentaron eventos por Causas externas y signos y síntomas mal definidos.

Elaborado por:	Revisado por:	Aprobado por:
Nombre: Cooperativa de Trabajo COOSERVIT CTA	Nombre: Bibiana M. Mañoca Méndez	Nombre: Bibiana M. Mañosca M.

	ALCALDIA MUNICIPAL DE PAICOL “DE CORAZÓN POR LO NUESTRO” Calle 4 No. 6-68, Telefax 031-7945700 www.paicol-huila.gov.co E-mail: desarrollosocialpaicol@gmail.com CÓDIGO POSTAL 415040	GD-600-02-10-	
		VERSIÓN: 2 MECI	
	COMUNICACIÓN OFICIAL	FECHA: 23-01-2020	
Página 56 de 194			

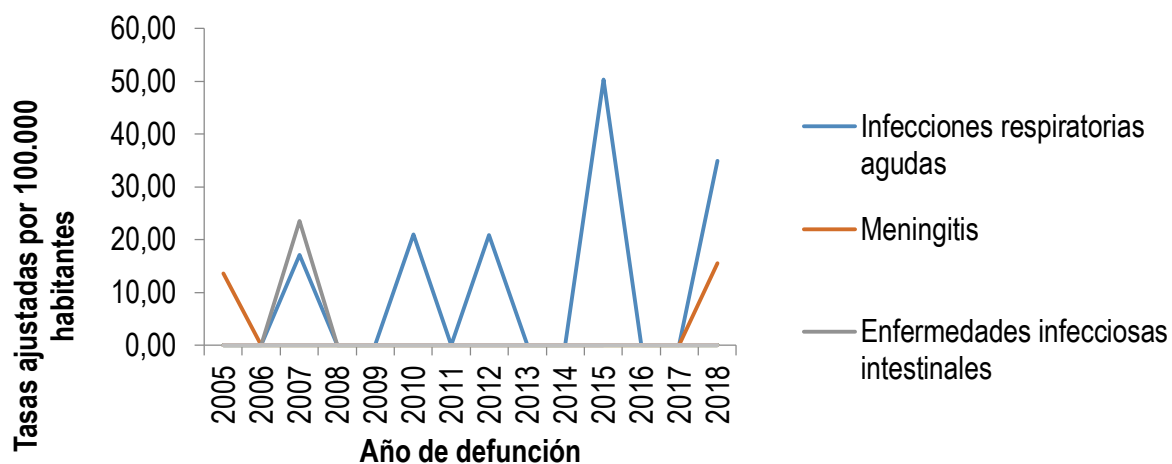
2.1.2. Mortalidad específica por subgrupos - Tasas ajustadas

Se realiza el análisis de la mortalidad por grandes causas según agrupación definida por la Organización panamericana de la salud-organización mundial de salud 6/67 OPS-OMS: signos, síntomas y afecciones mal definidas; enfermedades transmisibles; tumores (neoplasias); enfermedades del sistema circulatorio; ciertas afecciones originadas en el periodo perinatal; causas externas y las demás enfermedades.

Cada causa se analiza teniendo en cuenta las variables género y grupos etarios en salud, obtenidos a partir del Departamento Nacional de planeación DANE; y los años analizados corresponden de 2005 a 2018 teniendo en cuenta que la información obtenida de SISPRO reporta.

Enfermedades transmisibles

Figura 16 Tasa de Mortalidad ajustada por edad para las enfermedades transmisibles Municipio de Paicol 2005-2018



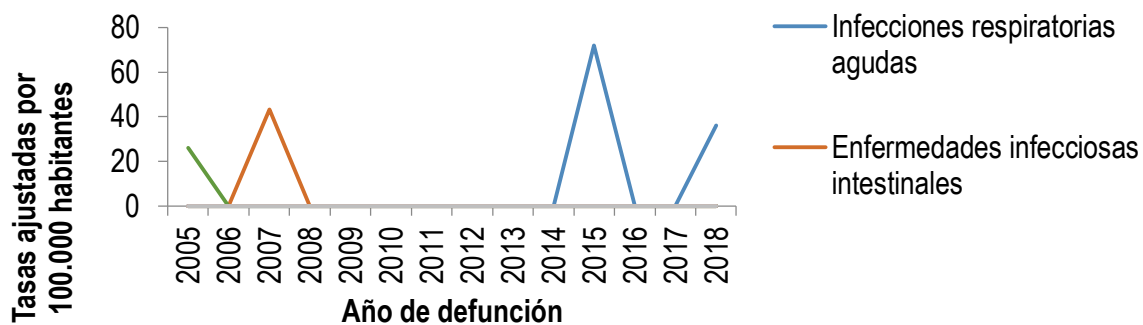
FUENTE: Bodega de Datos SISPRO (SGD), Registro de Estadísticas Vitales DANE

La primera causa de mortalidad por enfermedades transmisibles para el año 2018 es por infecciones respiratorias agudas con una tasa de 34,94 por cada 100,000 habitantes, en segundo lugar, se encuentra Meningitis con una tasa de 15,51 por cada 100,00 habitantes, para el año 2018 no se reportaron más eventos por enfermedades transmisibles.

Elaborado por:	Revisado por:	Aprobado por:
Nombre: Cooperativa de Trabajo COOSERVIT CTA	Nombre: Bibiana M. Mañoca Méndez	Nombre: Bibiana M. Mañosca M.

	ALCALDIA MUNICIPAL DE PAICOL “DE CORAZÓN POR LO NUESTRO” Calle 4 No. 6-68, Telefax 031-7945700 www.paicol-huila.gov.co <i>E-mail:</i> desarrollosocialpaicol@gmail.com CÓDIGO POSTAL 415040	GD-600-02-10-	
		VERSIÓN: 2 MECI	
	COMUNICACIÓN OFICIAL	FECHA: 23-01-2020	
Página 57 de 194			

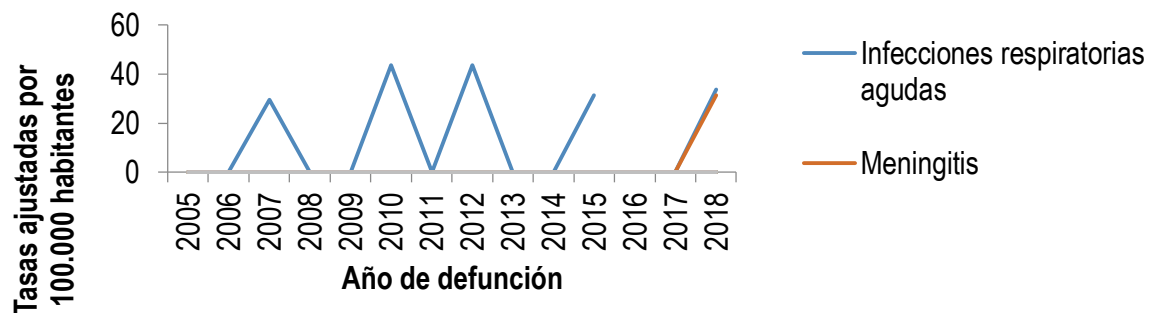
Figura 17 Tasa de Mortalidad ajustada por edad para las enfermedades transmisibles en Hombres Municipio de Paicol 2005-2018



FUENTE: Bodega de Datos SISPRO (SGD), Registro de Estadísticas Vitales DANE

La primera causa de mortalidad por enfermedades transmisibles para el año 2018 en hombres del Municipio de Paicol son por las infecciones respiratorias con una tasa de 36,19 por cada 100,000 habitantes, no se reportaron más eventos por enfermedades transmisibles.

Figura 18 Tasa de Mortalidad ajustada por edad para las enfermedades transmisibles en Mujeres Municipio de Paicol 2005-2018



FUENTE: Bodega de Datos SISPRO (SGD), Registro de Estadísticas Vitales DANE

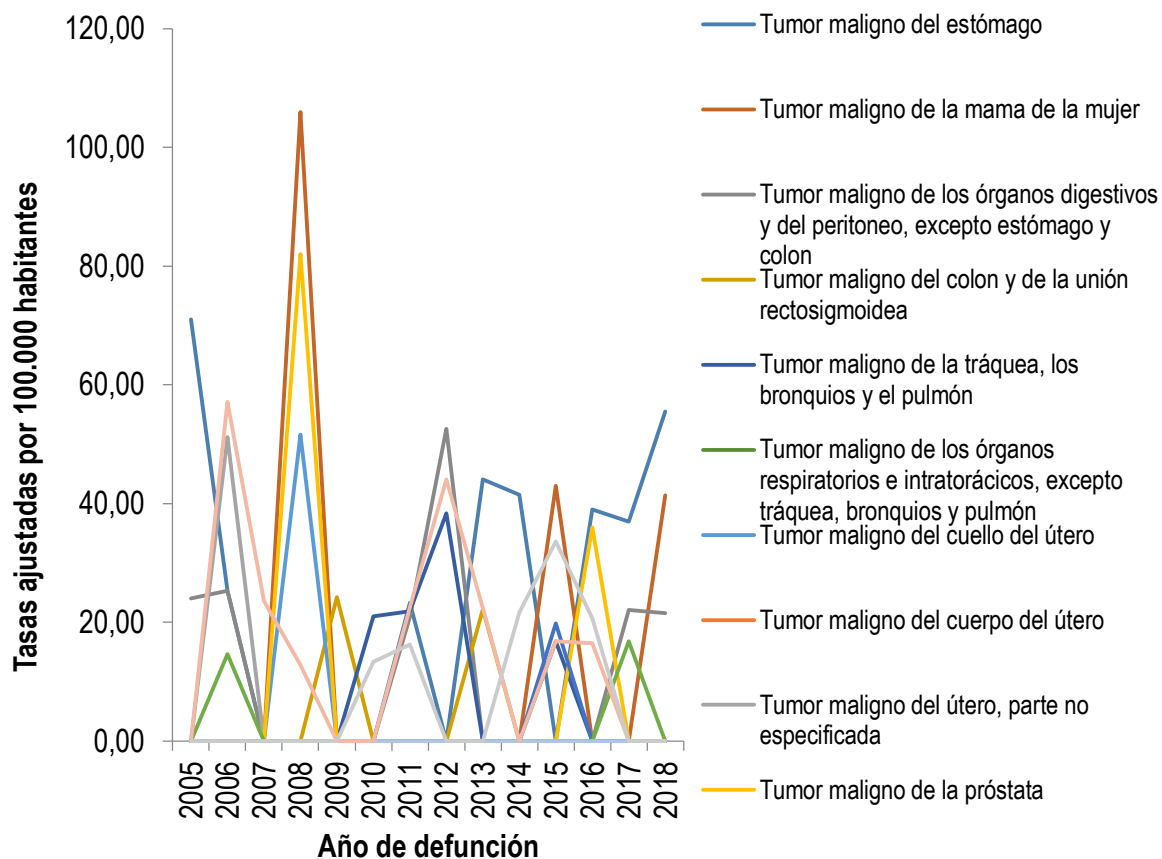
La primera causa de mortalidad por enfermedades transmisibles para el año 2018 en mujeres del Municipio de Paicol son por las infecciones respiratorias con una tasa de 33,78 por cada 100,000 habitantes, en segundo lugar, se posiciona Meningitis con una tasa de 31,49 por cada 100,000 habitantes, no se reportaron más eventos por enfermedades transmisibles para el año 2018.

Elaborado por:	Revisado por:	Aprobado por:
Nombre: Cooperativa de Trabajo COOSERVIT CTA	Nombre: Bibiana M. Mañoca Méndez	Nombre: Bibiana M. Mañosca M.

	ALCALDIA MUNICIPAL DE PAICOL "DE CORAZÓN POR LO NUESTRO" Calle 4 No. 6-68, Telefax 031-7945700 www.paicol-huila.gov.co E-mail: desarrollosocialpaicol@gmail.com CÓDIGO POSTAL 415040	GD-600-02-10-	 Página 58 de 194
		VERSIÓN: 2 MECI	
	COMUNICACIÓN OFICIAL	FECHA: 23-01-2020	

Neoplasias

Figura 19 Tasa de Mortalidad ajustada por edad para las Neoplasias del Municipio de Paicol 2005-2018



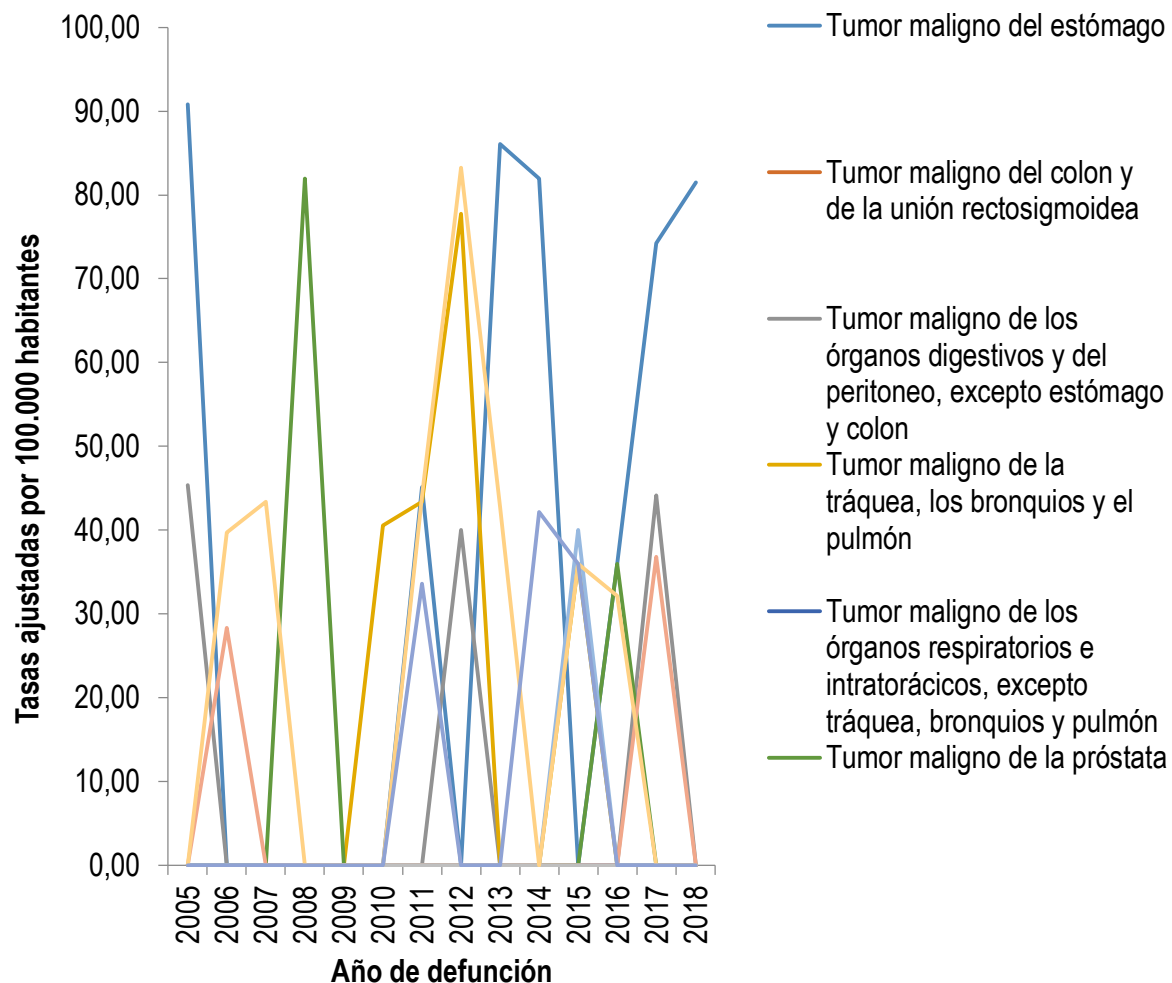
FUENTE: Bodega de Datos SISPRO (SGD), Registro de Estadísticas Vitales DANE

Para el año 2018 en el municipio de Paicol la primera causa de mortalidad por neoplasias es por Tumor maligno de estómago con una tasa de 55,49 por cada 100,000 habitantes, en segundo lugar se encuentra Tumor maligno de la mama de la mujer con una tasa de 41,31 por cada 100,000 habitantes y en tercer lugar tumor maligno de los órganos digestivos y del peritoneo, excepto estómago y colon con una tasa de 21,56 por cada 100.000 habitantes

Elaborado por:	Revisado por:	Aprobado por:
Nombre: Cooperativa de Trabajo COOSERVIT CTA	Nombre: Bibiana M. Mañoca Méndez	Nombre: Bibiana M. Mañosca M.

	ALCALDIA MUNICIPAL DE PAICOL “DE CORAZÓN POR LO NUESTRO” Calle 4 No. 6-68, Telefax 031-7945700 www.paicol-huila.gov.co E-mail: desarrollosocialpaicol@gmail.com CÓDIGO POSTAL 415040	GD-600-02-10-	
		VERSIÓN: 2 MECI	
	COMUNICACIÓN OFICIAL	FECHA: 23-01-2020	
			Página 59 de 194

Figura 20 Tasa de Mortalidad ajustada por edad para las Neoplasias en Hombres del Municipio de Paicol 2005-2018



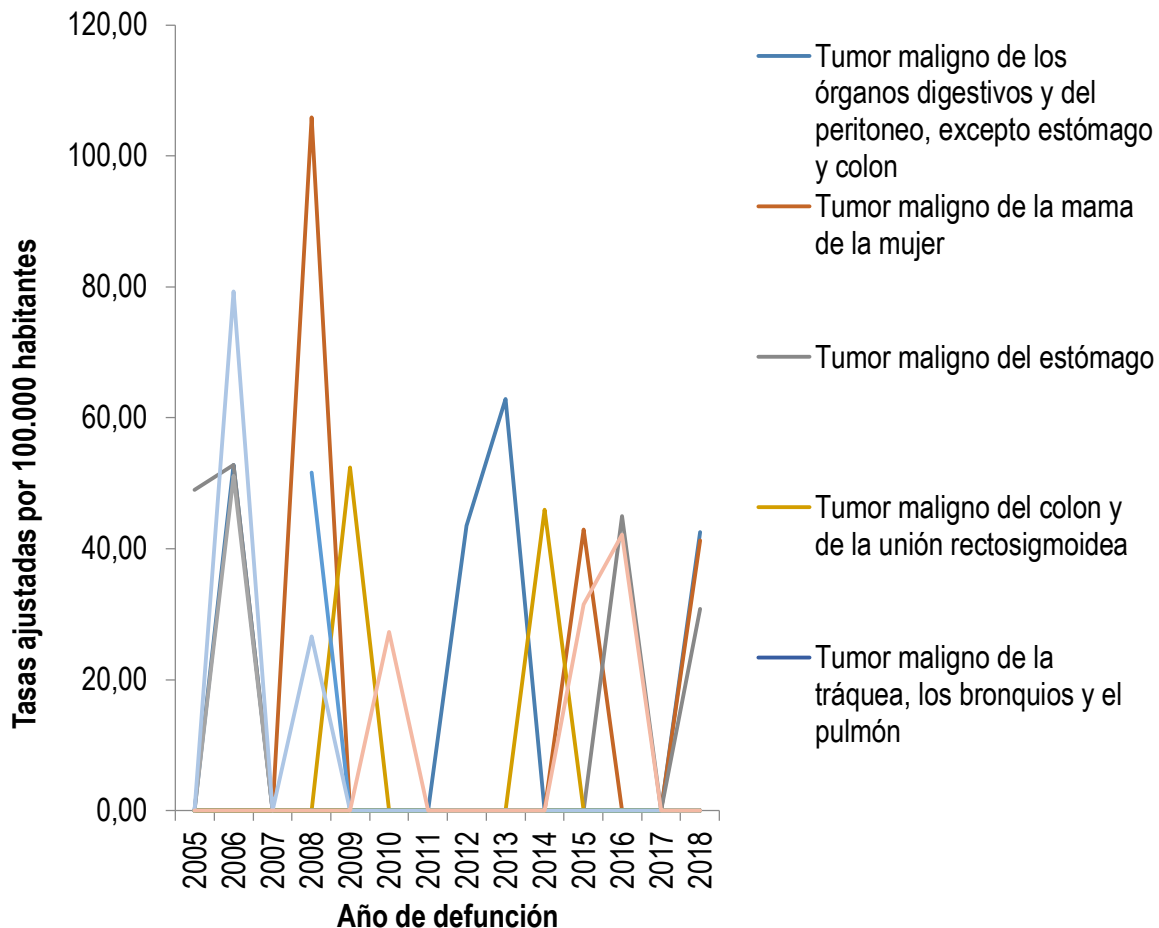
FUENTE: Bodega de Datos SISPRO (SGD), Registro de Estadísticas Vitales DANE

Para el año 2018 en el municipio de Paicol la primera causa de mortalidad por neoplasias en hombres es por Tumor maligno de estómago con una tasa de 74,23 por cada 100,000 habitantes, no se presentaron otros eventos por Neoplasias en hombres para el año 2018.

Elaborado por:	Revisado por:	Aprobado por:
Nombre: Cooperativa de Trabajo COOSERVIT CTA	Nombre: Bibiana M. Mañoca Méndez	Nombre: Bibiana M. Mañosca M.

	ALCALDIA MUNICIPAL DE PAICOL “DE CORAZÓN POR LO NUESTRO” Calle 4 No. 6-68, Telefax 031-7945700 www.paicol-huila.gov.co E-mail: desarrollosocialpaicol@gmail.com CÓDIGO POSTAL 415040	GD-600-02-10-	
		VERSIÓN: 2 MECI	
	COMUNICACIÓN OFICIAL	FECHA: 23-01-2020	
Página 60 de 194			

Figura 21 Tasa de Mortalidad ajustada por edad para las Neoplasias en Mujeres del Municipio de Paicol 2005-2018



FUENTE: Bodega de Datos SISPRO (SGD), Registro de Estadísticas Vitales DANE

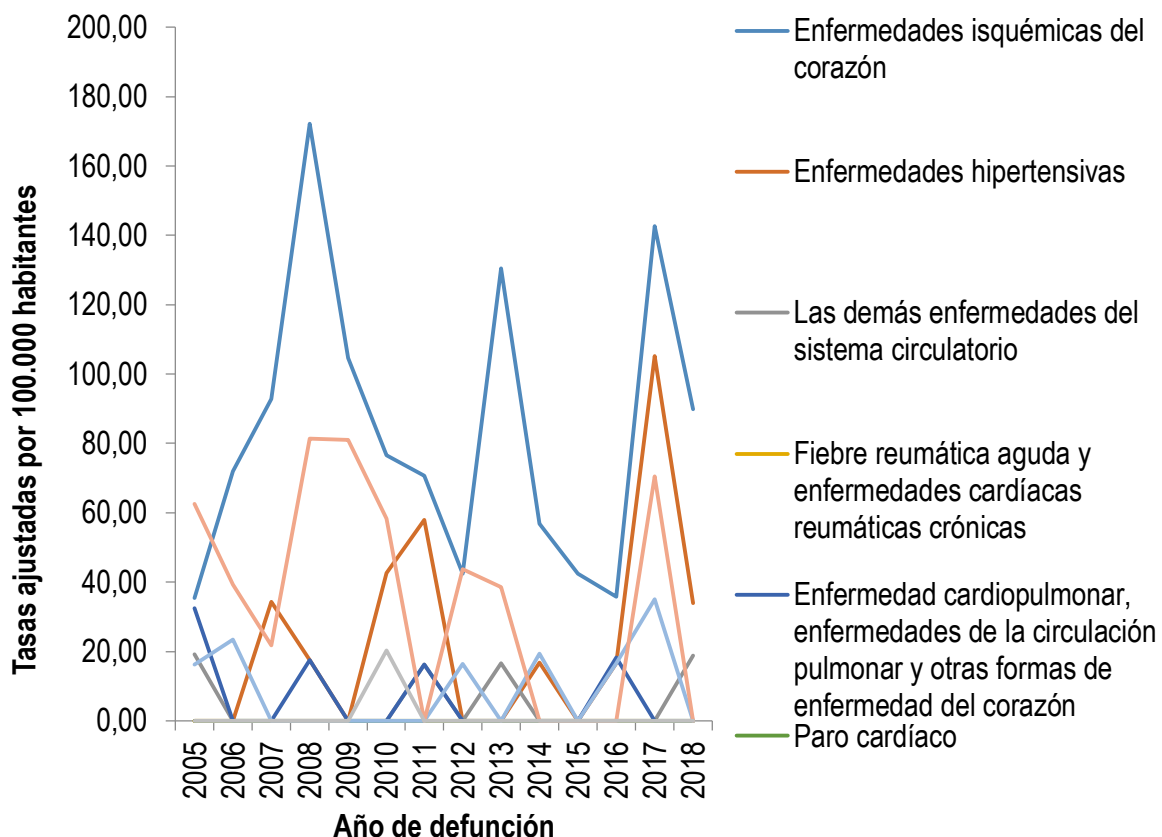
Para el año 2018 en el municipio de Paicol la primera causa de mortalidad por neoplasias en mujeres es por Tumor maligno de los órganos digestivos y el peritoneo excepto estómago y colon con una tasa de 42,51 por cada 100,000 habitantes, en segundo lugar, se encuentran tumor maligno de la mama de la mujer con una tasa de 41,31 por cada 100,00 habitantes y en tercer lugar tumor maligno de estómago con una tasa de 30,82, no se presentaron más eventos por Neoplasias en mujeres para el año 2018.

Elaborado por:	Revisado por:	Aprobado por:
Nombre: Cooperativa de Trabajo COOSERVIT CTA	Nombre: Bibiana M. Mañoca Méndez	Nombre: Bibiana M. Mañosca M.

	ALCALDIA MUNICIPAL DE PAICOL “DE CORAZÓN POR LO NUESTRO” Calle 4 No. 6-68, Telefax 031-7945700 www.paicol-huila.gov.co E-mail: desarrollosocialpaicol@gmail.com CÓDIGO POSTAL 415040	GD-600-02-10-	
		VERSIÓN: 2 MECI	
	COMUNICACIÓN OFICIAL	FECHA: 23-01-2020	
			Página 61 de 194

Enfermedades del sistema circulatorio

Figura 22 Tasa de Mortalidad ajustada para las Enfermedades del Sistema Circulatorio del Municipio de Paicol 2005-2018



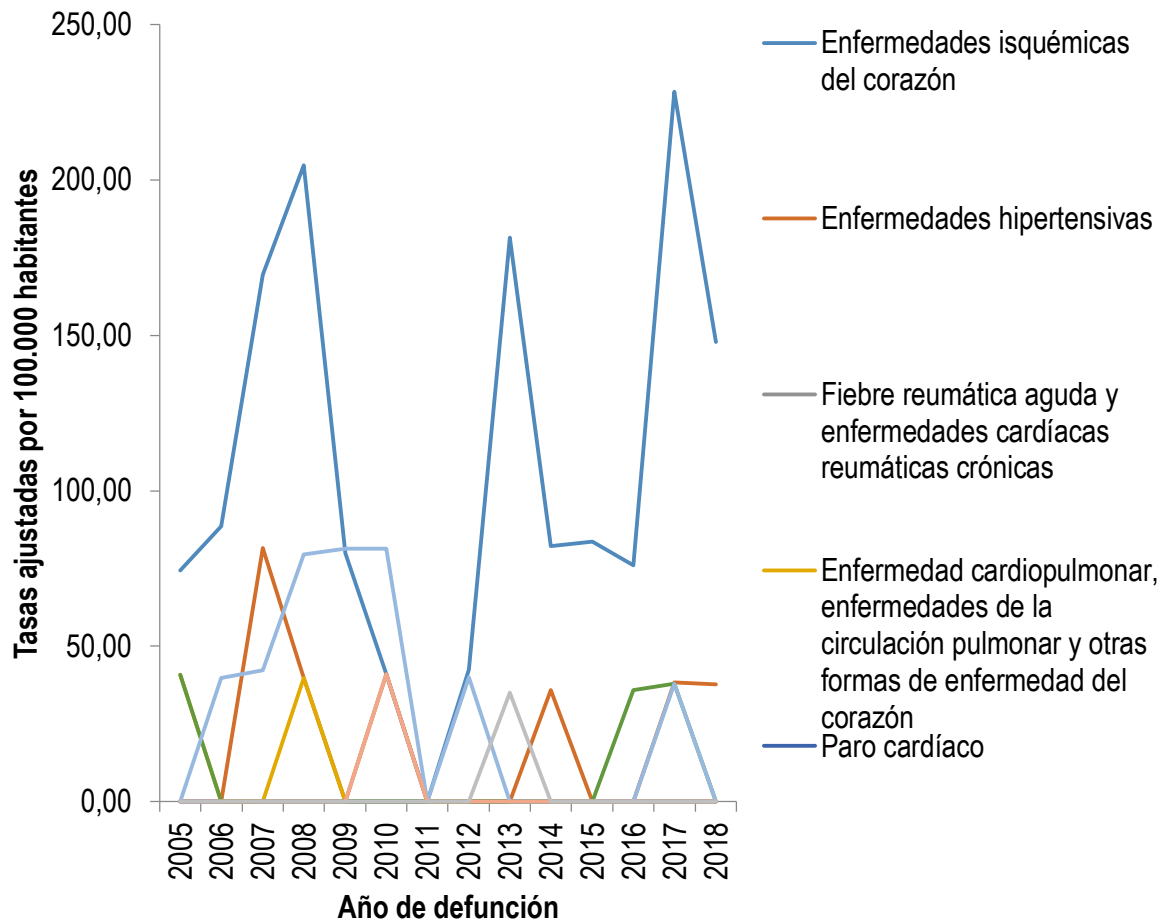
FUENTE: Bodega de Datos SISPRO (SGD), Registro de Estadísticas Vitales DANE

Para el año 2018 en el municipio de Paicol la primera causa de mortalidad por enfermedades del sistema circulatorio son las Enfermedades isquémicas del corazón con una tasa de 89,92 por cada 100,000 habitantes, en segundo lugar se encuentran las Enfermedades hipertensivas con una tasa de 33,93 por cada 100,000 habitantes, en tercer lugar están las demás enfermedades del sistema circulatorio con una tasa de 18,73 por cada 100,000 habitantes, no se presentaron más eventos por enfermedades del sistema circulatorio para el año 2018.

Elaborado por:	Revisado por:	Aprobado por:
Nombre: Cooperativa de Trabajo COOSERVIT CTA	Nombre: Bibiana M. Mañoca Méndez	Nombre: Bibiana M. Mañosca M.

	ALCALDIA MUNICIPAL DE PAICOL “DE CORAZÓN POR LO NUESTRO” Calle 4 No. 6-68, Telefax 031-7945700 www.paicol-huila.gov.co E-mail: desarrollosocialpaicol@gmail.com CÓDIGO POSTAL 415040	GD-600-02-10-	
		VERSIÓN: 2 MECI	
	COMUNICACIÓN OFICIAL	FECHA: 23-01-2020	
			Página 62 de 194

Figura 23 Tasa de Mortalidad ajustada para las Enfermedades del Sistema Circulatorio en Hombres del Municipio de Paicol 2005-2018



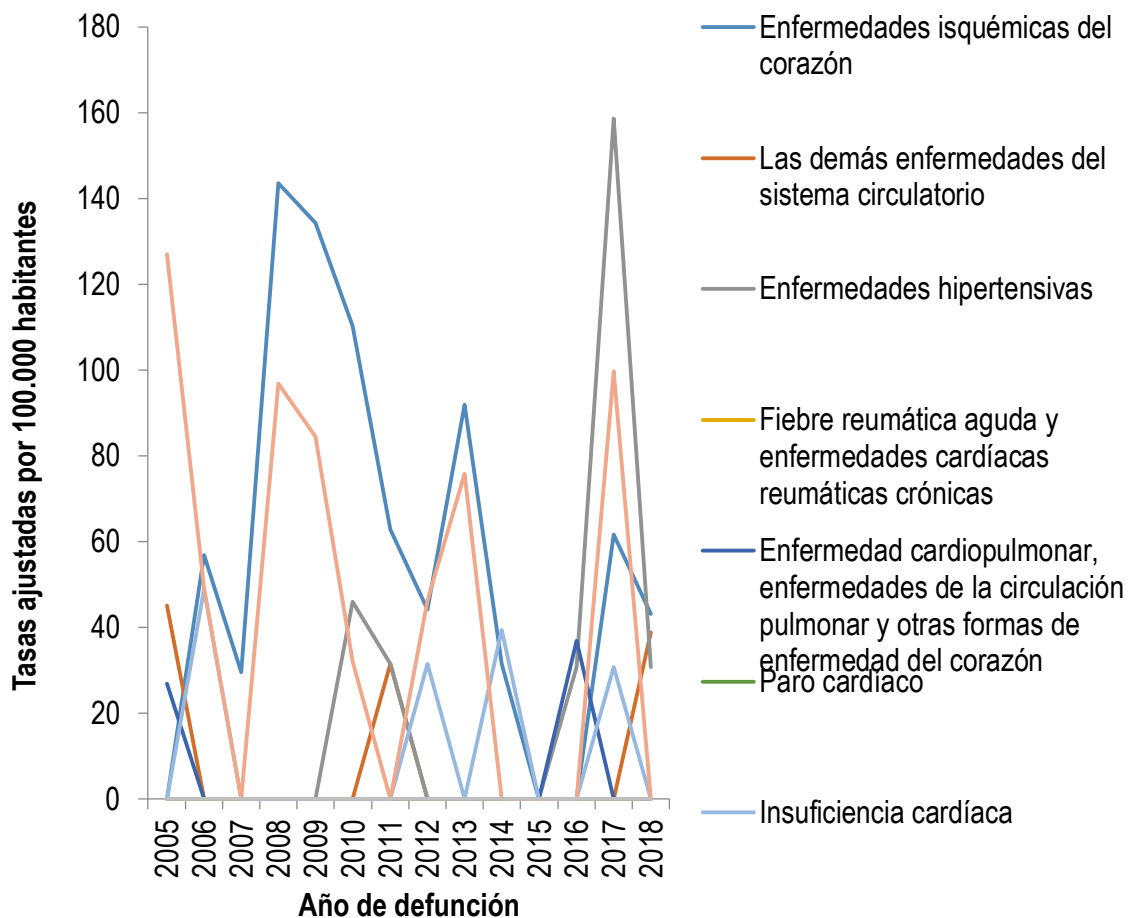
FUENTE: Bodega de Datos SISPRO (SGD), Registro de Estadísticas Vitales DANE

Para el año 2018 en el municipio de Paicol la primera causa de mortalidad por enfermedades del sistema circulatorio en hombres son las Enfermedades isquémicas del corazón con una tasa de 147,88 por cada 100,000 habitantes, en segundo lugar, se encuentran las Enfermedades hipertensivas con una tasa de 37,75 por cada 100,000 habitantes, no se presentaron más eventos en hombres por enfermedades del sistema circulatorio para el año 2018.

Elaborado por:	Revisado por:	Aprobado por:
Nombre: Cooperativa de Trabajo COOSERVIT CTA	Nombre: Bibiana M. Mañoca Méndez	Nombre: Bibiana M. Mañosca M.

	ALCALDIA MUNICIPAL DE PAICOL "DE CORAZÓN POR LO NUESTRO" Calle 4 No. 6-68, Telefax 031-7945700 www.paicol-huila.gov.co E-mail: desarrollosocialpaicol@gmail.com CÓDIGO POSTAL 415040	GD-600-02-10-	
		VERSIÓN: 2 MECI	
	COMUNICACIÓN OFICIAL	FECHA: 23-01-2020	
			Página 63 de 194

Figura 24 Tasa de Mortalidad ajustada para las Enfermedades del Sistema Circulatorio en mujeres del Municipio de Paicol 2005-2018



FUENTE: Bodega de Datos SISPRO (SGD), Registro de Estadísticas Vitales DANE

Para el año 2018 en el municipio de Paicol la primera causa de mortalidad por enfermedades del sistema circulatorio en mujeres es por enfermedades isquémicas del corazón con una tasa de 43,14 por cada 100,000 habitantes, en segundo lugar están las demás enfermedades del sistema circulatorio con una tasa de 38,77 por cada 100,00 habitantes y en tercer lugar las Enfermedades hipertensivas con una tasa de 30,82 por cada 100,000 habitantes, no se presentaron más eventos en mujeres por enfermedades del sistema circulatorio para el año 2018.

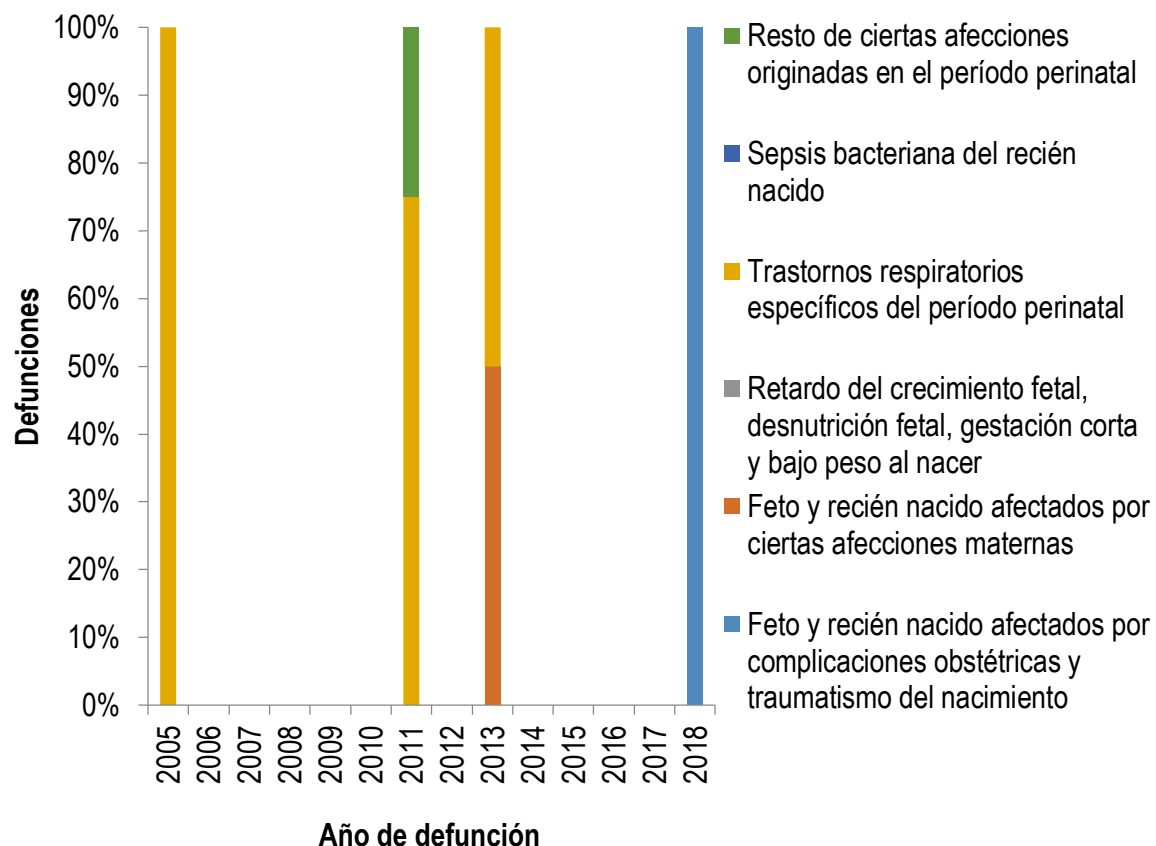
Elaborado por:	Revisado por:	Aprobado por:
Nombre: Cooperativa de Trabajo COOSERVIT CTA	Nombre: Bibiana M. Mañoca Méndez	Nombre: Bibiana M. Mañosca M.

	ALCALDIA MUNICIPAL DE PAICOL "DE CORAZÓN POR LO NUESTRO" Calle 4 No. 6-68, Telefax 031-7945700 www.paicol-huila.gov.co E-mail: desarrollosocialpaicol@gmail.com CÓDIGO POSTAL 415040	GD-600-02-10-	
		VERSIÓN: 2 MECI	
	COMUNICACIÓN OFICIAL	FECHA: 23-01-2020	

Página **64** de **194**

Ciertas afecciones originadas en el periodo perinatal

Figura 25 Tasa de Mortalidad por afecciones originadas en el periodo perinatal Municipio de Paicol 2005-2018



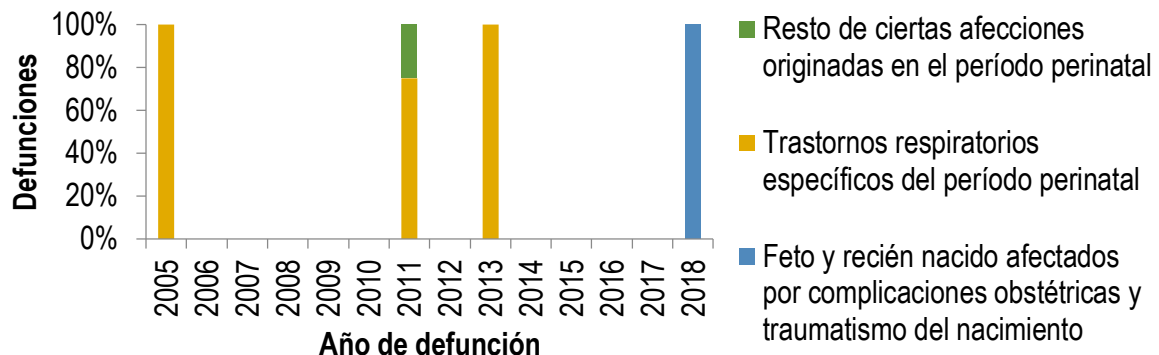
FUENTE: Bodega de Datos SISPRO (SGD), Registro de Estadísticas Vitales DANE

Para el año 2018 se presentó 1 muerte en feto y recién nacido afectados por complicaciones obstétricas y traumatismo del nacimiento.

Elaborado por:	Revisado por:	Aprobado por:
Nombre: Cooperativa de Trabajo COOSERVIT CTA	Nombre: Bibiana M. Mañoca Méndez	Nombre: Bibiana M. Mañosca M.

	ALCALDIA MUNICIPAL DE PAICOL “DE CORAZÓN POR LO NUESTRO” Calle 4 No. 6-68, Telefax 031-7945700 www.paicol-huila.gov.co E-mail: desarrollosocialpaicol@gmail.com CÓDIGO POSTAL 415040	GD-600-02-10-	
		VERSIÓN: 2 MECI	
	COMUNICACIÓN OFICIAL	FECHA: 23-01-2020	
			Página 65 de 194

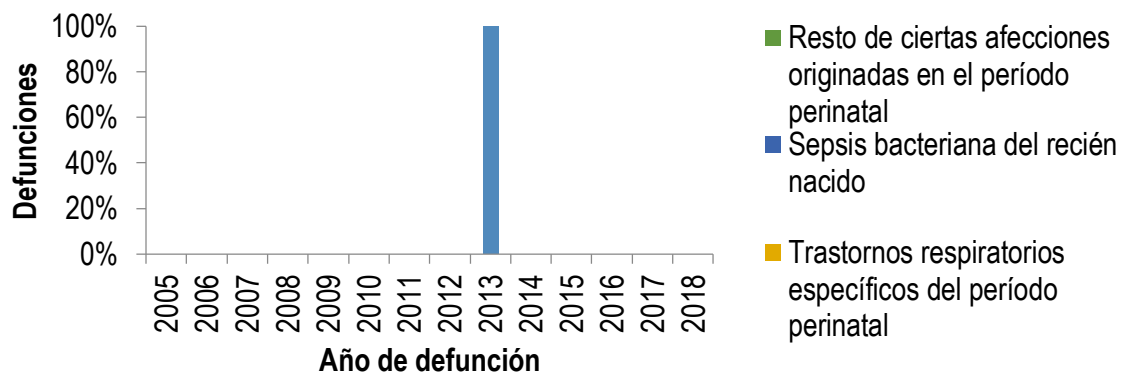
Figura 26 Tasa de Mortalidad ajustada para las enfermedades del periodo perinatal en Hombres del Municipio de Paicol 2005-2018



FUENTE: Bodega de Datos SISPRO (SGD), Registro de Estadísticas Vitales DANE

Para el año 2018 se presentó 1 muerte en feto y recién nacido afectados por complicaciones obstétricas y traumatismo del nacimiento.

Figura 27 Tasa de Mortalidad ajustada para las enfermedades del periodo perinatal en Mujeres del Municipio de Paicol 2005-2018



FUENTE: Bodega de Datos SISPRO (SGD), Registro de Estadísticas Vitales DANE

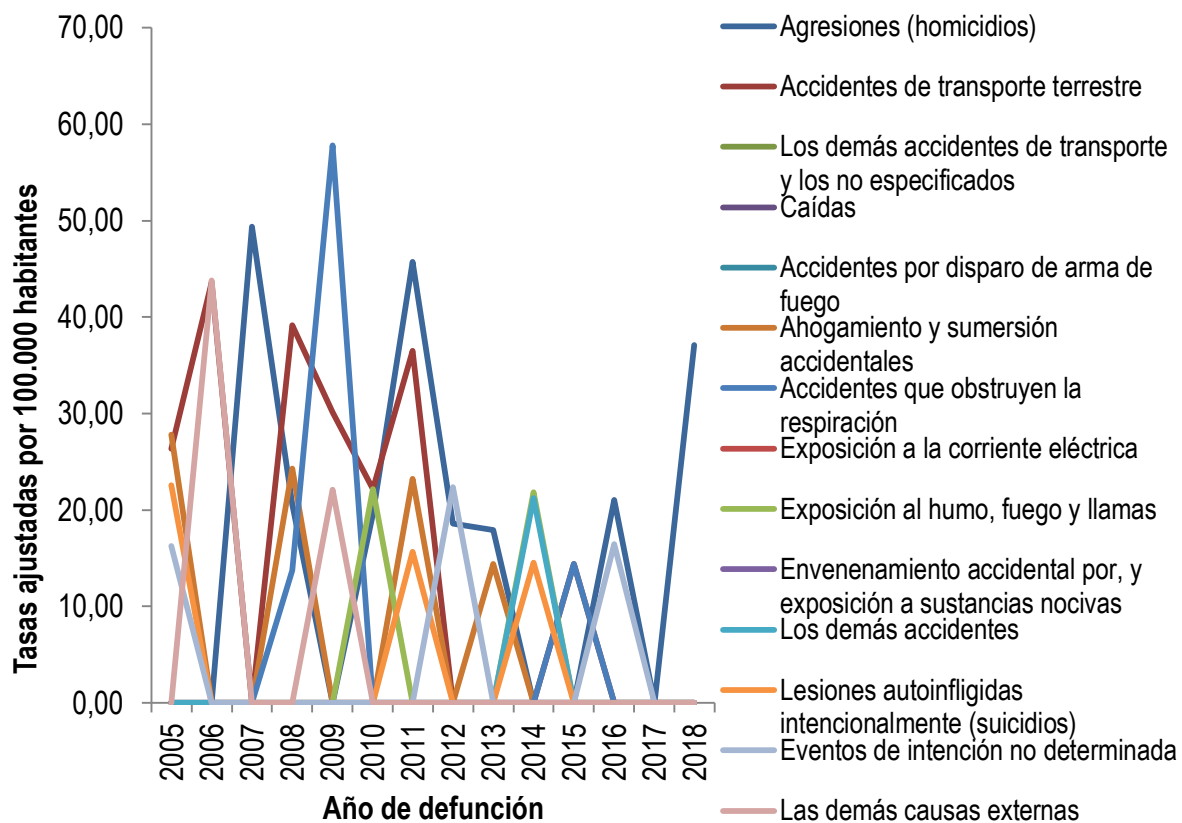
Para el año 2018 en el municipio de Paicol no se presentaron eventos de muertes por ciertas afecciones originadas en el periodo perinatal en la población de género femenino del municipio.

Elaborado por:	Revisado por:	Aprobado por:
Nombre: Cooperativa de Trabajo COOSERVIT CTA	Nombre: Bibiana M. Mañoca Méndez	Nombre: Bibiana M. Mañosca M.

	ALCALDIA MUNICIPAL DE PAICOL “DE CORAZÓN POR LO NUESTRO” Calle 4 No. 6-68, Telefax 031-7945700 www.paicol-huila.gov.co E-mail: desarrollosocialpaicol@gmail.com CÓDIGO POSTAL 415040	GD-600-02-10-	
		VERSIÓN: 2 MECI	
	COMUNICACIÓN OFICIAL	FECHA: 23-01-2020	
			Página 66 de 194

Causas externas

Figura 28 Tasa de Mortalidad ajustada para las Causas Externas del Municipio de Paicol 2005-2018



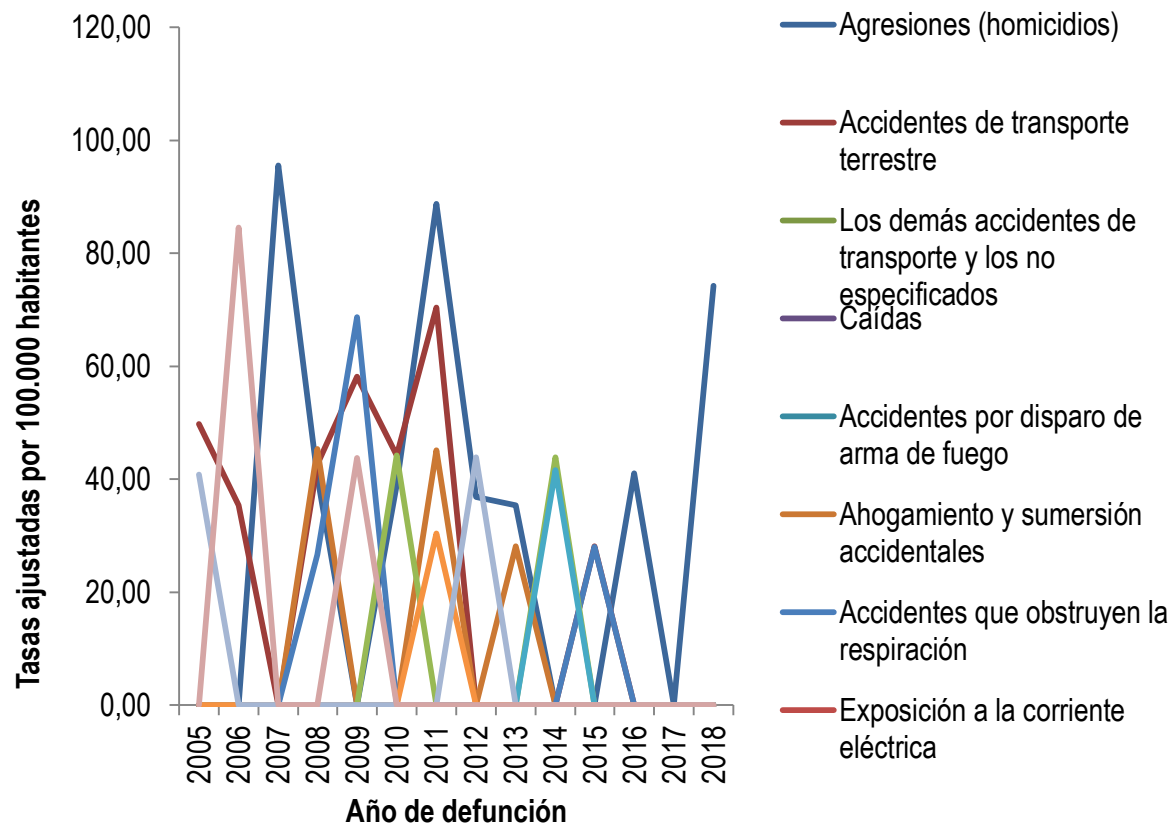
FUENTE: Bodega de Datos SISPRO (SGD), Registro de Estadísticas Vitales DANE

Para el año 2018 en el municipio de Paicol la única causa de mortalidad por causas externas es por agresiones (homicidios) con una tasa de 37,07 por cada 100,000 habitantes, no se presentaron eventos por otras causas externas.

Elaborado por:	Revisado por:	Aprobado por:
Nombre: Cooperativa de Trabajo COOSERVIT CTA	Nombre: Bibiana M. Mañoca Méndez	Nombre: Bibiana M. Mañosca M.

	ALCALDIA MUNICIPAL DE PAICOL “DE CORAZÓN POR LO NUESTRO” Calle 4 No. 6-68, Telefax 031-7945700 www.paicol-huila.gov.co <i>E-mail:</i> desarrollosocialpaicol@gmail.com CÓDIGO POSTAL 415040	GD-600-02-10-	
		VERSIÓN: 2 MECI	
	COMUNICACIÓN OFICIAL	FECHA: 23-01-2020	
			Página 67 de 194

Figura 29 Tasa de Mortalidad ajustada para las Causas Externas en Hombres del Municipio de Paicol 2005-2018



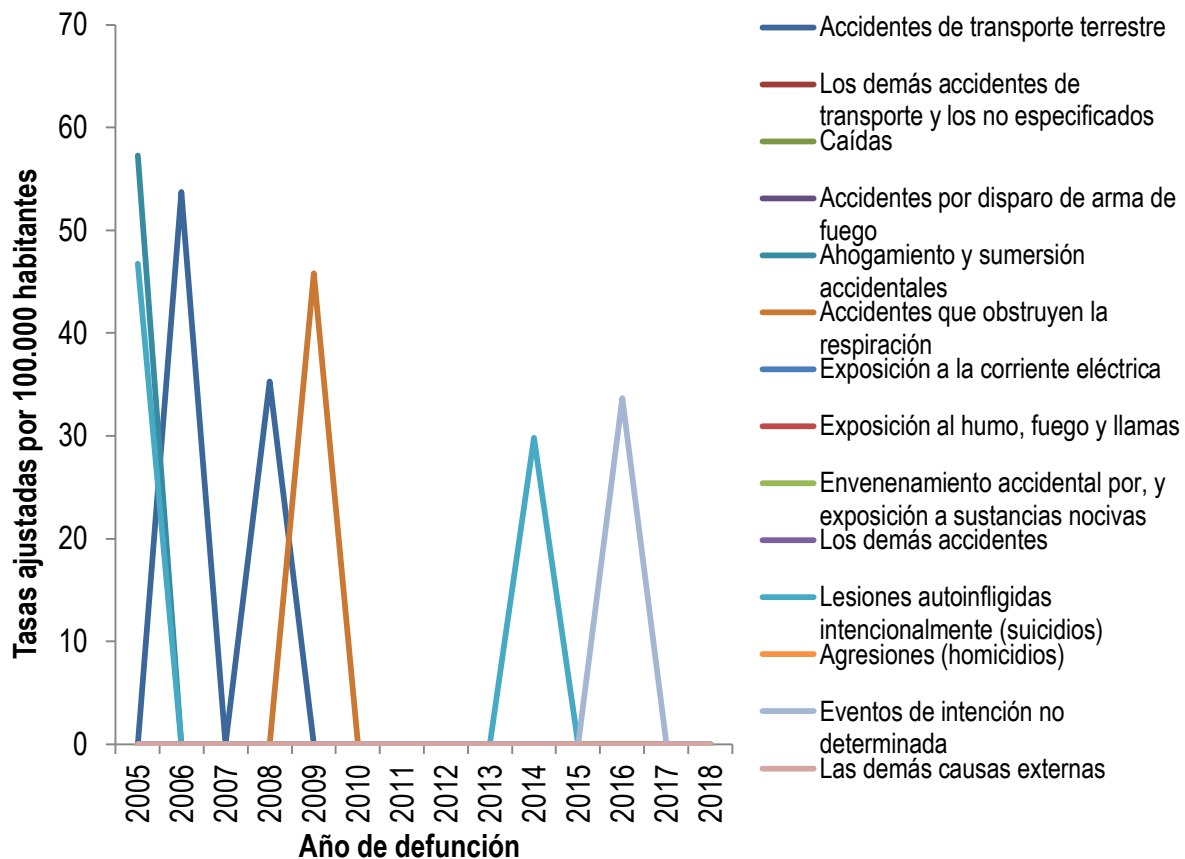
FUENTE: Bodega de Datos SISPRO (SGD), Registro de Estadísticas Vitales DANE

Para el año 2018 en el municipio de Paicol la única causa de mortalidad por causas externas en la población de genero masculino es por agresiones (homicidios) con una tasa de 74,29 por cada 100,000 habitantes, no se presentaron eventos por otras causas externas.

Elaborado por:	Revisado por:	Aprobado por:
Nombre: Cooperativa de Trabajo COOSERVIT CTA	Nombre: Bibiana M. Mañoca Méndez	Nombre: Bibiana M. Mañosca M.

	ALCALDIA MUNICIPAL DE PAICOL “DE CORAZÓN POR LO NUESTRO” Calle 4 No. 6-68, Telefax 031-7945700 www.paicol-huila.gov.co E-mail: desarrollosocialpaicol@gmail.com CÓDIGO POSTAL 415040	GD-600-02-10-	
		VERSIÓN: 2 MECI	
	COMUNICACIÓN OFICIAL	FECHA: 23-01-2020	
Página 68 de 194			

Figura 30 Tasa de Mortalidad ajustada para las Causas Externas en Mujeres del Municipio de Paicol 2005-2018



FUENTE: Bodega de Datos SISPRO (SGD), Registro de Estadísticas Vitales DANE

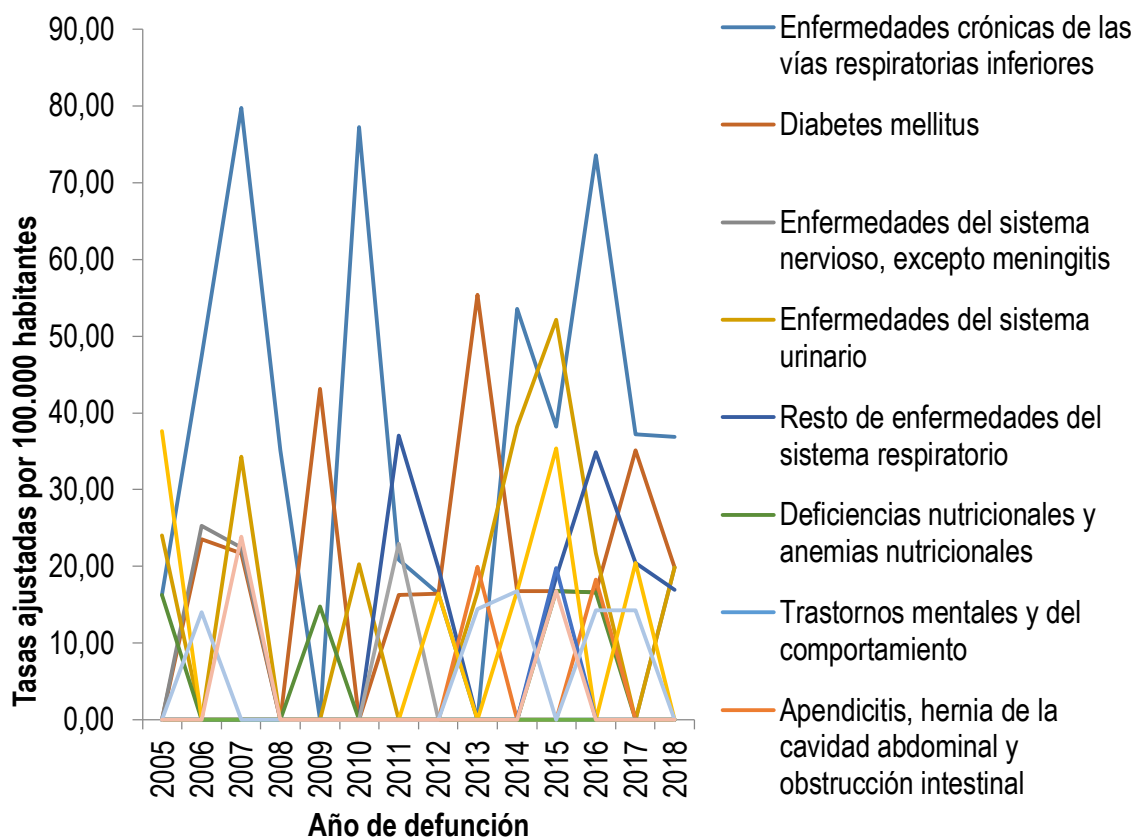
Para el año 2018 en el municipio de Paicol no se presentaron casos de muertes por causas Externas en la población de género femenino, el último reporte se presentó en el año 2016 por Eventos de intención no determinada con una tasa de 33,69 por cada 100.000 habitantes.

Elaborado por:	Revisado por:	Aprobado por:
Nombre: Cooperativa de Trabajo COOSERVIT CTA	Nombre: Bibiana M. Mañoca Méndez	Nombre: Bibiana M. Mañosca M.

	ALCALDIA MUNICIPAL DE PAICOL “DE CORAZÓN POR LO NUESTRO” Calle 4 No. 6-68, Telefax 031-7945700 www.paicol-huila.gov.co <i>E-mail:</i> desarrollosocialpaicol@gmail.com CÓDIGO POSTAL 415040	GD-600-02-10-	
		VERSIÓN: 2 MECI	
	COMUNICACIÓN OFICIAL	FECHA: 23-01-2020	
			Página 69 de 194

Demás Causas

Figura 31 Tasa de Mortalidad ajustada para las Demás Causas del Municipio de Paicol 2005-2018



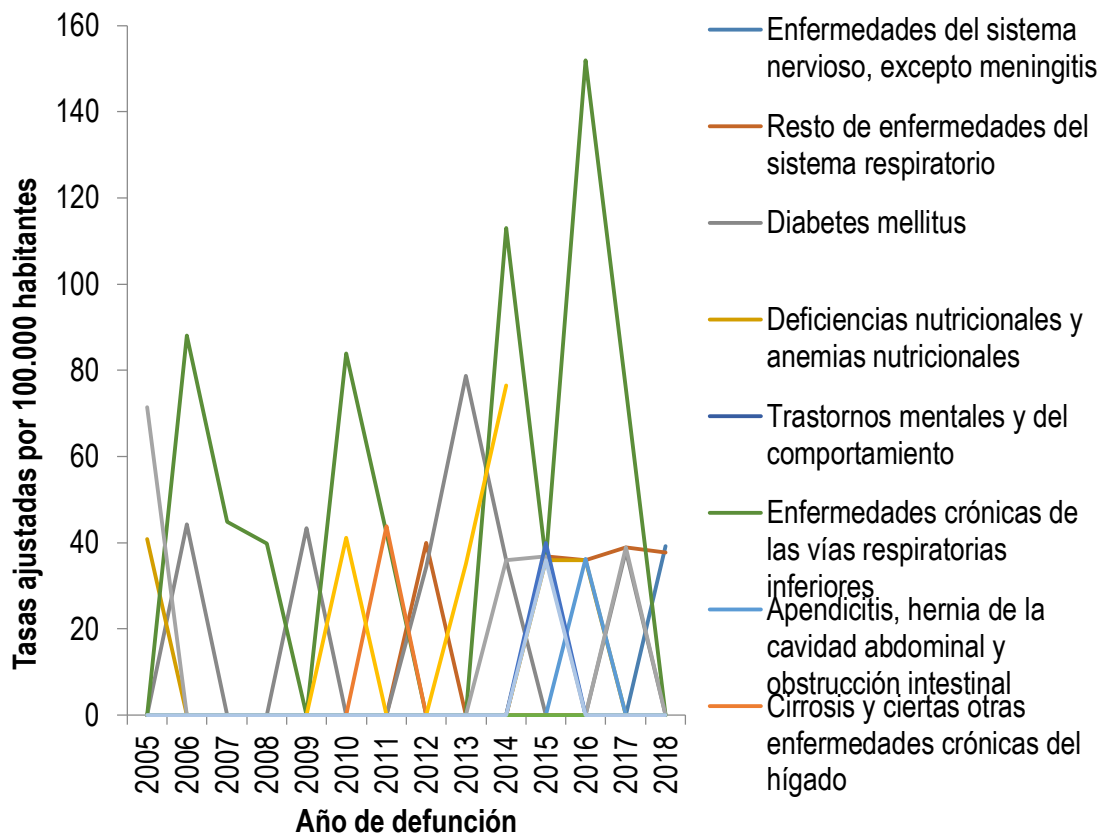
FUENTE: Bodega de Datos SISPRO (SGD), Registro de Estadísticas Vitales DANE

Para el año 2018 en el municipio de Paicol la primera causa de mortalidad por las Demás Causas son las Enfermedades crónicas de las vías respiratorias inferiores con una tasa de 36,84 por cada 100,000 habitantes, en segundo lugar se encuentran la Diabetes mellitus con una tasa de 19,87 por cada 100,000 habitantes, en tercer lugar las enfermedades del sistema nervioso, excepto meningitis con una tasa de 19,87 por cada 100,000 habitantes, en cuarto lugar enfermedades del sistema urinario con una tasa de 19,87 por cada 100,000 habitantes y en quinto resto de enfermedades del sistema respiratorio con una tasa de 16,97 por cada 100,000 habitantes.

Elaborado por:	Revisado por:	Aprobado por:
Nombre: Cooperativa de Trabajo COOSERVIT CTA	Nombre: Bibiana M. Mañoca Méndez	Nombre: Bibiana M. Mañosca M.

	ALCALDIA MUNICIPAL DE PAICOL "DE CORAZÓN POR LO NUESTRO" Calle 4 No. 6-68, Telefax 031-7945700 www.paicol-huila.gov.co E-mail: desarrollosocialpaicol@gmail.com CÓDIGO POSTAL 415040	GD-600-02-10-	 Página 70 de 194
		VERSIÓN: 2 MECI	
	COMUNICACIÓN OFICIAL	FECHA: 23-01-2020	

Figura 32 Tasa de Mortalidad ajustada para las Demás Causas en Hombres del Municipio de Paicol 2005-2018



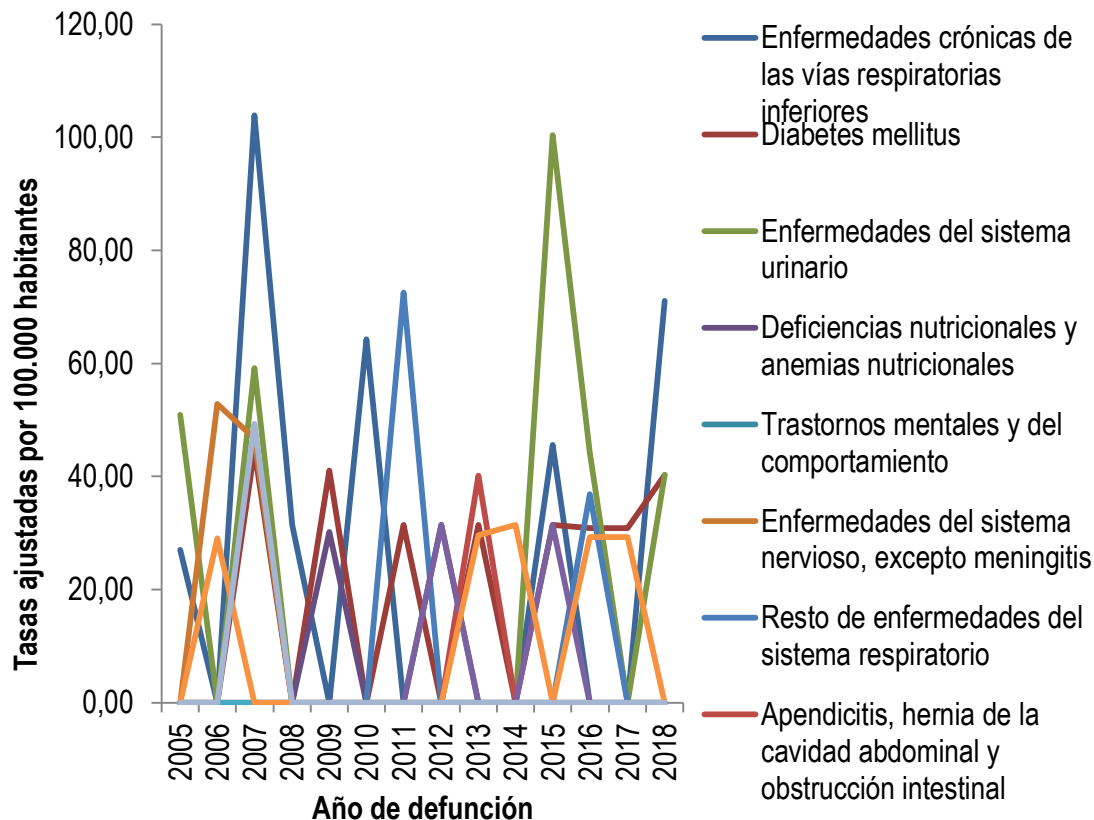
FUENTE: Bodega de Datos SISPRO (SGD), Registro de Estadísticas Vitales DANE

Para el año 2018 en el municipio de Paicol la primera causa de mortalidad por las Demás Causas en hombres son las enfermedades del sistema nervioso, excepto meningitis con una tasa de 39,22 por cada 100,000 habitantes, en segundo lugar se encuentran el Resto de enfermedades del sistema respiratorio con una tasa de 37,75 por cada 100,000 habitantes.

Elaborado por:	Revisado por:	Aprobado por:
Nombre: Cooperativa de Trabajo COOSERVIT CTA	Nombre: Bibiana M. Mañoca Méndez	Nombre: Bibiana M. Mañosca M.

	ALCALDIA MUNICIPAL DE PAICOL "DE CORAZÓN POR LO NUESTRO" Calle 4 No. 6-68, Telefax 031-7945700 www.paicol-huila.gov.co E-mail: desarrollosocialpaicol@gmail.com CÓDIGO POSTAL 415040	GD-600-02-10-	
		VERSIÓN: 2 MECI	
	COMUNICACIÓN OFICIAL	FECHA: 23-01-2020	
			Página 71 de 194

Figura 33 Tasa de Mortalidad ajustada para las Demás Causas en Mujeres del Municipio de Paicol 2005-2018



FUENTE: Bodega de Datos SISPRO (SGD), Registro de Estadísticas Vitales DANE

Para el año 2018 en el municipio de Paicol la primera causa de mortalidad por las Demás Causas en mujeres las enfermedades crónicas de las vías respiratorias inferiores con una tasa de 71,08 por cada 100,000 habitantes, en segundo lugar Diabetes mellitus con una tasa de 40,27 por cada 100,000 habitantes y en tercer lugar las enfermedades del sistema urinario con una tasa de 40,27 por cada 100,000 habitantes.

Elaborado por:	Revisado por:	Aprobado por:
Nombre: Cooperativa de Trabajo COOSERVIT CTA	Nombre: Bibiana M. Mañoca Méndez	Nombre: Bibiana M. Mañosca M.

	ALCALDIA MUNICIPAL DE PAICOL "DE CORAZÓN POR LO NUESTRO" Calle 4 No. 6-68, Telefax 031-7945700 www.paicol-huila.gov.co E-mail: desarrollosocialpaicol@gmail.com CÓDIGO POSTAL 415040	GD-600-02-10-	
	COMUNICACIÓN OFICIAL	VERSIÓN: 2 MECI	
		FECHA: 23-01-2020	

Página **72** de **194**

Signos, Síntomas y Afecciones mal definidos

Figura 34 Tasa de Mortalidad ajustada para Signos, síntomas y afecciones mal definidas Municipio de Paicol 2005-2018



FUENTE: Bodega de Datos SISPRO (SGD), Registro de Estadísticas Vitales DANE

En la población total para el año 2018 no se registran muertes por signos, síntomas y afecciones mal definidas, este evento se presentó en los años 2009 con una tasa de 116,70, 2010 con una tasa de 441,86, 2012 con una tasa de 570,85, 2013 con una tasa de 907,40, 2014 con una tasa de 161,09 y 2015 con una tasa de 133,87.

Figura 35 Tasa de Mortalidad ajustada para Signos, síntomas y afecciones mal definidas en hombres Municipio de Paicol 2005-2018



FUENTE: Bodega de Datos SISPRO (SGD), Registro de Estadísticas Vitales DANE

Elaborado por:	Revisado por:	Aprobado por:
Nombre: Cooperativa de Trabajo COOSERVIT CTA	Nombre: Bibiana M. Mañoca Méndez	Nombre: Bibiana M. Mañosca M.

	ALCALDIA MUNICIPAL DE PAICOL "DE CORAZÓN POR LO NUESTRO" Calle 4 No. 6-68, Telefax 031-7945700 www.paicol-huila.gov.co E-mail: desarrollosocialpaicol@gmail.com CÓDIGO POSTAL 415040	GD-600-02-10-	
	COMUNICACIÓN OFICIAL	VERSIÓN: 2 MECI	
		FECHA: 23-01-2020	

Página **73** de **194**

En la población masculina para el año 2018 no se registran muertes por signos, síntomas y afecciones mal definidas, este evento se presentó en los años 2010 con una tasa de 860,82, 2012 con una tasa de 533,09, 2013 con una tasa de 1148,48 y 2015 con una tasa de 261,168.

Figura 36 Tasa de Mortalidad ajustada para Signos, síntomas y afecciones mal definidas en Mujeres Municipio de Paicol 2005-2018



FUENTE: Bodega de Datos SISPRO (SGD), Registro de Estadísticas Vitales DANE

En la población Femenina para el año 2018 no se registran muertes por signos, síntomas y afecciones mal definidas, este evento se presentó en los años 2009 con una tasa de 342,57, 2012 con una tasa de 610,63, 2013 con una tasa de 664,62 y 2014 con una tasa de 330,49.

Elaborado por:	Revisado por:	Aprobado por:
Nombre: Cooperativa de Trabajo COOSERVIT CTA	Nombre: Bibiana M. Mañoca Méndez	Nombre: Bibiana M. Mañosca M.

	ALCALDIA MUNICIPAL DE PAICOL “DE CORAZÓN POR LO NUESTRO” Calle 4 No. 6-68, Telefax 031-7945700 www.paicol-huila.gov.co E-mail: desarrollosocialpaicol@gmail.com CÓDIGO POSTAL 415040	GD-600-02-10-	
		VERSIÓN: 2 MECI	
	COMUNICACIÓN OFICIAL	FECHA: 23-01-2020	
			Página 74 de 194

Semaforización de mortalidad Plan Decenal de Salud Publica

Amarillo: Cuando la diferencia relativa es 1 o el intervalo de confianza atraviesa el 1 lo cual implica que no hay diferencias significativas entre el indicador del Municipio y el departamental.

Rojo: Cuando la diferencia relativa es mayor de 1 o el intervalo de confianza no atraviesa el 1 lo cual implica que el indicador del Municipio es significativamente más alto que el departamental.

Verde: Cuando la diferencia relativa es menor de 1 o el intervalo de confianza no atraviesa el 1 lo cual implica que el indicador del Municipio es significativamente más bajo que el departamental.

La tabla presenta el comportamiento de 2005 a 2018 y se representa con flechas el ascenso o descenso como se indica a continuación:

- ↘ Indica que el indicador disminuyó con respecto al año anterior.
- ↗ Indica que el indicador aumentó con respecto al año anterior
- Indica que el indicador se mantuvo igual con respecto al año anterior.

Tabla 11 Semaforización de mortalidad PDSP Municipio de Paicol 2005-2018

Causa de muerte	Huila	Paicol	Comportamiento													
			2006	2007	2008	2009	2010	2011	2012	2013	2014	2015	2016	2017	2018	
Tasa de mortalidad ajustada por edad por accidentes de transporte terrestre	21,16	0,00	-	↘	↗	↘	↘	↗	↘	-	-	↗	↘	-	-	
Tasa de mortalidad ajustada por edad por tumor maligno de mama	12,89	41,31	↗	-	↗	↘	-	-	-	-	-	↗	↘	-	↗	
Tasa de mortalidad ajustada por edad por tumor maligno del cuello uterino	6,20	0,00	-	-	↗	↘	-	-	-	-	-	-	-	-	-	

Elaborado por:	Revisado por:	Aprobado por:
Nombre: Cooperativa de Trabajo COOSERVIT CTA	Nombre: Bibiana M. Mañoca Méndez	Nombre: Bibiana M. Mañosca M.

	ALCALDIA MUNICIPAL DE PAICOL “DE CORAZÓN POR LO NUESTRO” Calle 4 No. 6-68, Telefax 031-7945700 www.paicol-huila.gov.co E-mail: desarrollosocialpaicol@gmail.com CÓDIGO POSTAL 415040	GD-600-02-10-	
		VERSIÓN: 2 MECI	
	COMUNICACIÓN OFICIAL	FECHA: 23-01-2020	
			Página 75 de 194

Tasa de mortalidad ajustada por edad por tumor maligno de la próstata	15,97	0,00	-	-	↗	↘	-	-	-	-	-	-	↗	↘	-
Tasa de mortalidad ajustada por edad por tumor maligno del estomago	17,82	55,49	↗	↘	-	-	-	↗	↘	↗	↘	↘	↗	↘	↗
Tasa de mortalidad ajustada por edad por diabetes mellitus	19,66	19,87	↗	↘	↘	↗	↘	↗	↗	↗	↘	-	↘	↗	↘
Tasa de mortalidad ajustada por edad por lesiones auto-infringidas intencionalmente	5,96	0,00	-	-	-	-	-	↗	↘	-	↗	↘	-	-	-
Tasa de mortalidad ajustada por edad por trastornos mentales y del comportamiento	2,45	0,00	-	-	-	-	-	-	-	-	-	-	-	-	-
Tasa de mortalidad ajustada por edad por agresiones (homicidios)	20,30	37,07	↗	↗	↘	↘	↗	↗	↘	↘	↘	-	↗	↘	↗
Tasa de mortalidad específica por edad por malaria	0,00	0,00	-	-	-	-	-	-	-	-	-	-	-	-	-
Tasa de mortalidad ajustada por edad por enfermedades transmisibles	38,31	50,45	↗	↗	↘	-	↗	↘	↘	-	-	↗	↘	-	↗
Tasa de mortalidad específica por exposición a fuerzas de la naturaleza	0,00	0,00	-	-	-	-	-	-	-	-	-	-	-	-	-

FUENTE: Bodega de Datos SISPRO (SGD), Registro de Estadísticas Vitales DANE

Elaborado por:	Revisado por:	Aprobado por:
Nombre: Cooperativa de Trabajo COOSERVIT CTA	Nombre: Bibiana M. Mañoca Méndez	Nombre: Bibiana M. Mañosca M.

	ALCALDIA MUNICIPAL DE PAICOL "DE CORAZÓN POR LO NUESTRO" Calle 4 No. 6-68, Telefax 031-7945700 www.paicol-huila.gov.co E-mail: desarrollosocialpaicol@gmail.com CÓDIGO POSTAL 415040	GD-600-02-10-	
		VERSIÓN: 2 MECI	
	COMUNICACIÓN OFICIAL	FECHA: 23-01-2020	

Página **76** de **194**

2.1.3. Mortalidad materno - infantil y en la niñez

La muerte materna, infantil y en la niñez es un indicador que determina de injusticia social, inequidad de género y pobreza en la población de cierto modo más vulnerable; la muerte en el embarazo o en la infancia refleja problemas estructurales, tanto de acceso como de atención a la salud; de hecho, es el más dramático de una serie de eventos que revelan la falta de acciones para atender la situación de atraso, marginación y rezago en la que vive un sector. El análisis de la mortalidad infantil y en la niñez se realizará el número de casos desagregados por las muertes ocurridas en niños y niñas de acuerdo a la lista de tabulación de las 67 causa, que se agrupa en 67 subgrupos.

Tabla 12 Tasa de mortalidad infantil y niñez según 16 grandes grupos en menores de 1 año del Municipio de Paicol 2005-2018

Causa de muerte según lista de tabulación para la mortalidad infantil y del niño	Total													
	2005	2006	2007	2008	2009	2010	2011	2012	2013	2014	2015	2016	2017	2018
Ciertas enfermedades infecciosas y parasitarias	0,00	0,00	0,00	0,00	0,00	0,00	0,00	0,00	0,00	0,00	0,00	0,00	0,00	0,00
Tumores (neoplasias)	0,00	0,00	0,00	0,00	0,00	0,00	0,00	0,00	0,00	0,00	0,00	0,00	0,00	0,00
Enfermedades de la sangre y de los órganos hematopoyéticos	0,00	0,00	0,00	0,00	0,00	0,00	0,00	0,00	0,00	0,00	0,00	0,00	0,00	0,00
Enfermedades endocrinas, nutricionales y metabólicas	0,00	0,00	0,00	0,00	0,00	0,00	0,00	0,00	0,00	0,00	0,00	0,00	0,00	0,00
Enfermedades del sistema nervioso	9,52	0,00	0,00	0,00	0,00	0,00	0,00	0,00	0,00	0,00	0,00	0,00	0,00	0,00
Enfermedades del oído y de la apósis mastoides	0,00	0,00	0,00	0,00	0,00	0,00	0,00	0,00	0,00	0,00	0,00	0,00	0,00	0,00
Enfermedades del sistema circulatorio	0,00	0,00	0,00	0,00	0,00	0,00	0,00	0,00	0,00	0,00	0,00	0,00	0,00	0,00
Enfermedades del sistema respiratorio	0,00	0,00	0,00	0,00	0,00	0,00	0,00	0,00	0,00	0,00	0,00	0,00	0,00	0,00
Enfermedades del sistema digestivo	9,52	0,00	0,00	0,00	0,00	0,00	0,00	0,00	0,00	0,00	0,00	0,00	0,00	0,00
Enfermedades del sistema genitourinario	0,00	0,00	0,00	0,00	0,00	0,00	0,00	0,00	0,00	0,00	0,00	0,00	0,00	0,00
Ciertas afecciones originadas en el periodo perinatal	28,57	0,00	0,00	0,00	0,00	0,00	48,78	0,00	22,22	0,00	0,00	0,00	0,00	12,66
Malformaciones congénitas, deformidades y anomalías cromosómicas	0,00	9,62	0,00	0,00	0,00	0,00	0,00	0,00	11,11	0,00	0,00	10,10	10,64	0,00
Signos, síntomas y hallazgos anormales clínicos y de laboratorio	0,00	0,00	0,00	0,00	0,00	0,00	0,00	0,00	0,00	0,00	0,00	0,00	0,00	0,00
Todas las demás enfermedades	0,00	0,00	0,00	0,00	0,00	0,00	0,00	0,00	0,00	0,00	0,00	0,00	0,00	0,00
Causas externas de morbilidad y mortalidad	0,00	0,00	0,00	0,00	0,00	0,00	0,00	0,00	0,00	0,00	0,00	0,00	0,00	0,00

FUENTE: Bodega de Datos SISPRO (SGD), Registro de Estadísticas Vitales DANE

Elaborado por:	Revisado por:	Aprobado por:
Nombre: Cooperativa de Trabajo COOSERVIT CTA	Nombre: Bibiana M. Mañoca Méndez	Nombre: Bibiana M. Mañosca M.

	ALCALDIA MUNICIPAL DE PAICOL “DE CORAZÓN POR LO NUESTRO” Calle 4 No. 6-68, Telefax 031-7945700 www.paicol-huila.gov.co E-mail: desarrollosocialpaicol@gmail.com CÓDIGO POSTAL 415040	GD-600-02-10-	
		VERSIÓN: 2 MECI	
	COMUNICACIÓN OFICIAL	FECHA: 23-01-2020	
			Página 77 de 194

En la población menor de 1 año en la vigencia 2018 la principal causa de muerte es por ciertas afecciones originadas en el periodo perinatal con una tasa de 12,66.

Ciertas enfermedades Infecciosas y parasitarias

En el Municipio de Paicol entre el año 2005 al 2018 no se presentaron eventos de mortalidad infantil en niños menores de 1 año por ciertas enfermedades infecciosas y parasitarias.

Tumores (Neoplasias)

En el Municipio de Paicol entre el año 2005 al 2018 no se presentaron eventos de mortalidad infantil en niños menores de 1 año por Tumores (Neoplasias)

Enfermedades de la Sangre y de los órganos Hematopoyéticos

En el Municipio de Paicol entre el año 2005 al 2018 no se presentaron eventos de mortalidad infantil en niños menores de 1 año por Enfermedades de la sangre y de los órganos hematopoyéticos

Enfermedades endocrinas, Nutricionales y Metabólicas

En el Municipio de Paicol entre el año 2005 al 2018 no se presentaron eventos de mortalidad infantil en niños menores de 1 año por Enfermedades endocrinas, Nutricionales y Metabólicas

Enfermedades del Sistema Nervioso

En el Municipio de Paicol para el año 2018 no se presentaron eventos de mortalidad en niños menores de 1 año por Enfermedades del Sistema Nervioso, este evento se presentó únicamente en el año 2005 con una tasa de 9,52.

Enfermedades del oído y de la apófisis mastoides

En el Municipio de Paicol entre el año 2005 al 2018 no se presentaron eventos de mortalidad infantil en niños menores de 1 año por Enfermedades del oído y de la apófisis mastoides

Enfermedades del Sistema Circulatorio

En el Municipio de Paicol entre los años 2005 al 2018 no se presentaron eventos de mortalidad en niños menores de 1 año por Enfermedades del Sistema circulatorio

Elaborado por:	Revisado por:	Aprobado por:
Nombre: Cooperativa de Trabajo COOSERVIT CTA	Nombre: Bibiana M. Mañoca Méndez	Nombre: Bibiana M. Mañosca M.

	ALCALDIA MUNICIPAL DE PAICOL “DE CORAZÓN POR LO NUESTRO” Calle 4 No. 6-68, Telefax 031-7945700 www.paicol-huila.gov.co E-mail: desarrollosocialpaicol@gmail.com CÓDIGO POSTAL 415040	GD-600-02-10-	
		VERSIÓN: 2 MECI	
	COMUNICACIÓN OFICIAL	FECHA: 23-01-2020	
			Página 78 de 194

Enfermedades del Sistema Respiratorio

En el Municipio de Paicol entre el año 2005 al 2018 no se presentaron eventos de mortalidad infantil en niños menores de 1 año por Enfermedades del Sistema Respiratorio

Enfermedades del Sistema Digestivo

En el Municipio de Paicol para el año 2018 no se presentaron eventos de mortalidad en niños menores de 1 año por Enfermedades del Sistema Digestivo, este evento se presentó únicamente en el año 2005 con una tasa de 9,52.

Enfermedades del Sistema Genitourinario

En el Municipio de Paicol entre el año 2005 al 2018 no se presentaron eventos de mortalidad infantil en niños menores de 1 año por Enfermedades del Sistema Genitourinario

Ciertas afecciones originadas en el Periodo Perinatal

En el Municipio de Paicol para el año 2018 se presentaron eventos de mortalidad infantil en niños menores de 1 año por Ciertas afecciones originadas en el Periodo Perinatal con una tasa de 12,66, este evento también se presentó en los años 2005 con una tasa de 28,57, 2011 con una tasa de 48,78, 2013 con una tasa de 22,22 y 2016 con una tasa de 6,80.

Malformaciones congénitas, deformidades y anomalías cromosómicas

En el Municipio de Paicol para el año 2018 no se presentaron eventos de mortalidad infantil en niños menores de 1 año por Malformaciones congénitas, deformidades y anomalías cromosómicas, este evento se presentó en los años 2006 con una tasa de 9,52; 2013 con una tasa de 11,11; 2016 con una tasa de 10,10 y 2017 con una tasa de 10,64

Signos, síntomas y hallazgos anormales clínicos y de laboratorio

En el Municipio de Paicol entre los años 2005 al 2018 no se presentaron eventos de mortalidad en niños menores de 1 año por Signos, síntomas y hallazgos anormales clínicos y de laboratorio

Todas las demás enfermedades

En el Municipio de Paicol entre los años 2005 al 2018 no se presentaron eventos de mortalidad en niños menores de 1 año por Todas las demás enfermedades

Causas externas de morbilidad y mortalidad

En el Municipio de Paicol entre los años 2005 al 2018 no se presentaron eventos de mortalidad en niños menores de 1 año por Causas externas de morbilidad y mortalidad

Elaborado por:	Revisado por:	Aprobado por:
Nombre: Cooperativa de Trabajo COOSERVIT CTA	Nombre: Bibiana M. Mañoca Méndez	Nombre: Bibiana M. Mañosca M.

	ALCALDIA MUNICIPAL DE PAICOL "DE CORAZÓN POR LO NUESTRO" Calle 4 No. 6-68, Telefax 031-7945700 www.paicol-huila.gov.co E-mail: desarrollosocialpaicol@gmail.com CÓDIGO POSTAL 415040	GD-600-02-10-	 Página 79 de 194
		VERSIÓN: 2 MECI	
	COMUNICACIÓN OFICIAL	FECHA: 23-01-2020	

Tabla 13 Tasa de mortalidad infantil y niñez según 16 grandes grupos en menores de 1 año niños del Municipio de Paicol 2005-2018

Causa de muerte según lista de tabulación para la mortalidad infantil y del niño	Hombres													
	2005	2006	2007	2008	2009	2010	2011	2012	2013	2014	2015	2016	2017	2018
Ciertas enfermedades infecciosas y parasitarias	0,00	0,00	0,00	0,00	0,00	0,00	0,00	0,00	0,00	0,00	0,00	0,00	0,00	0,00
Tumores (neoplasias)	0,00	0,00	0,00	0,00	0,00	0,00	0,00	0,00	0,00	0,00	0,00	0,00	0,00	0,00
Enfermedades de la sangre y de los órganos hematopoyéticos	0,00	0,00	0,00	0,00	0,00	0,00	0,00	0,00	0,00	0,00	0,00	0,00	0,00	0,00
Enfermedades endocrinas, nutricionales y metabólicas	0,00	0,00	0,00	0,00	0,00	0,00	0,00	0,00	0,00	0,00	0,00	0,00	0,00	0,00
Enfermedades del sistema nervioso	18,18	0,00	0,00	0,00	0,00	0,00	0,00	0,00	0,00	0,00	0,00	0,00	0,00	0,00
Enfermedades del oído y de la apófisis mastoides	0,00	0,00	0,00	0,00	0,00	0,00	0,00	0,00	0,00	0,00	0,00	0,00	0,00	0,00
Enfermedades del sistema circulatorio	0,00	0,00	0,00	0,00	0,00	0,00	0,00	0,00	0,00	0,00	0,00	0,00	0,00	0,00
Enfermedades del sistema respiratorio	0,00	0,00	0,00	0,00	0,00	0,00	0,00	0,00	0,00	0,00	0,00	0,00	0,00	0,00
Enfermedades del sistema digestivo	18,18	0,00	0,00	0,00	0,00	0,00	0,00	0,00	0,00	0,00	0,00	0,00	0,00	0,00
Enfermedades del sistema genitourinario	0,00	0,00	0,00	0,00	0,00	0,00	0,00	0,00	0,00	0,00	0,00	0,00	0,00	0,00
Ciertas afecciones originadas en el periodo perinatal	54,55	0,00	0,00	0,00	0,00	0,00	95,24	0,00	20,00	0,00	0,00	0,00	0,00	29,41
Malformaciones congénitas, deformidades y anomalías cromosómicas	0,00	0,00	0,00	0,00	0,00	0,00	0,00	0,00	0,00	0,00	0,00	0,00	0,00	0,00
Signos, síntomas y hallazgos anormales clínicos y de laboratorio	0,00	0,00	0,00	0,00	0,00	0,00	0,00	0,00	0,00	0,00	0,00	0,00	0,00	0,00
Todas las demás enfermedades	0,00	0,00	0,00	0,00	0,00	0,00	0,00	0,00	0,00	0,00	0,00	0,00	0,00	0,00
Causas externas de morbilidad y mortalidad	0,00	0,00	0,00	0,00	0,00	0,00	0,00	0,00	0,00	0,00	0,00	0,00	0,00	0,00

FUENTE: Bodega de Datos SISPRO (SGD), Registro de Estadísticas Vitales DANE

En la población menor de 1 año en la vigencia 2018 la principal causa de muerte en niños es por ciertas afecciones originadas en el periodo perinatal con una tasa de 29,41

Elaborado por:	Revisado por:	Aprobado por:
Nombre: Cooperativa de Trabajo COOSERVIT CTA	Nombre: Bibiana M. Mañoca Méndez	Nombre: Bibiana M. Mañosca M.

	ALCALDIA MUNICIPAL DE PAICOL “DE CORAZÓN POR LO NUESTRO” Calle 4 No. 6-68, Telefax 031-7945700 www.paicol-huila.gov.co E-mail: desarrollosocialpaicol@gmail.com CÓDIGO POSTAL 415040	GD-600-02-10-	
	COMUNICACIÓN OFICIAL	VERSIÓN: 2 MECI	
		FECHA: 23-01-2020	
			Página 80 de 194

Ciertas enfermedades Infecciosas y parasitarias

En el Municipio de Paicol entre los años 2005 al 2018 no se presentaron eventos de mortalidad infantil en niños menores de 1 año por ciertas enfermedades infecciosas y parasitarias

Tumores (Neoplasias)

En el Municipio de Paicol entre los años 2005 al 2018 no se presentaron eventos de mortalidad en niños menores de 1 año por Tumores (Neoplasias)

Enfermedades de la Sangre y de los órganos Hematopoyéticos

En el Municipio de Paicol entre los años 2005 al 2018 no se presentaron eventos de mortalidad en niños menores de 1 año por Enfermedades de la sangre y de los órganos hematopoyéticos

Enfermedades endocrinas, Nutricionales y Metabólicas

En el Municipio de Paicol entre los años 2005 al 2018 no se presentaron eventos de mortalidad en niños menores de 1 año por Enfermedades endocrinas, Nutricionales y Metabólicas

Enfermedades del Sistema Nervioso

En el Municipio de Paicol para el año 2018 no se presentaron eventos de mortalidad en niños menores de 1 año por Enfermedades del Sistema Nervioso, este evento se presentó en el año 2005 con una tasa de 18,18

Enfermedades del oído y de la apófisis mastoides

En el Municipio de Paicol entre los años 2005 al 2018 no se presentaron eventos de mortalidad en niños menores de 1 año por Enfermedades del oído y de la apófisis mastoides

Enfermedades del Sistema Circulatorio

En el Municipio de Paicol entre los años 2005 al 2018 no se presentaron eventos de mortalidad en niños menores de 1 año por Enfermedades del Sistema circulatorio

Enfermedades del Sistema Respiratorio

En el Municipio de Paicol entre los años 2005 al 2018 no se presentaron eventos de mortalidad infantil en niños menores de 1 año por Enfermedades del Sistema Respiratorio

Elaborado por:	Revisado por:	Aprobado por:
Nombre: Cooperativa de Trabajo COOSERVIT CTA	Nombre: Bibiana M. Mañoca Méndez	Nombre: Bibiana M. Mañosca M.

	ALCALDIA MUNICIPAL DE PAICOL “DE CORAZÓN POR LO NUESTRO” Calle 4 No. 6-68, Telefax 031-7945700 www.paicol-huila.gov.co E-mail: desarrollosocialpaicol@gmail.com CÓDIGO POSTAL 415040	GD-600-02-10-	
		VERSIÓN: 2 MECI	
	COMUNICACIÓN OFICIAL	FECHA: 23-01-2020	
Página 81 de 194			

Enfermedades del Sistema Digestivo

En el Municipio de Paicol para el año 2018 no se presentaron eventos de mortalidad en niños menores de 1 año por Enfermedades del Sistema Digestivo, este evento se presentó en el año 2005 con una tasa de 18,18

Enfermedades del Sistema Genitourinario

En el Municipio de Paicol entre el año 2005 al 2018 no se presentaron eventos de mortalidad infantil en niños menores de 1 año por Enfermedades del Sistema Genitourinario

Ciertas afecciones originadas en el Periodo Perinatal

En el Municipio de Paicol para el año 2018 se presentaron eventos de mortalidad infantil en niños menores de 1 año por Ciertas afecciones originadas en el Periodo Perinatal con una tasa de 29,41

Malformaciones congénitas, deformidades y anomalías cromosómicas

En el Municipio de Paicol entre los años 2005 al 2018 no se presentaron eventos de mortalidad infantil en niños menores de 1 año por Malformaciones congénitas, deformidades y anomalías cromosómicas

Signos, síntomas y hallazgos anormales clínicos y de laboratorio

En el Municipio de Paicol entre los años 2005 al 2018 no se presentaron eventos de mortalidad en niños menores de 1 año por Signos, síntomas y hallazgos anormales clínicos y de laboratorio

Todas las demás enfermedades

En el Municipio de Paicol entre los años 2005 al 2018 no se presentaron eventos de mortalidad en niños menores de 1 año por Todas las demás enfermedades

Causas externas de morbilidad y mortalidad

En el Municipio de Paicol entre los años 2005 al 2018 no se presentaron eventos de mortalidad en niños menores de 1 año por Causas externas de morbilidad y mortalidad

Elaborado por:	Revisado por:	Aprobado por:
Nombre: Cooperativa de Trabajo COOSERVIT CTA	Nombre: Bibiana M. Mañoca Méndez	Nombre: Bibiana M. Mañosca M.

	ALCALDIA MUNICIPAL DE PAICOL "DE CORAZÓN POR LO NUESTRO" Calle 4 No. 6-68, Telefax 031-7945700 www.paicol-huila.gov.co E-mail: desarrollosocialpaicol@gmail.com CÓDIGO POSTAL 415040	GD-600-02-10-	 Página 82 de 194
		VERSIÓN: 2 MECI	
	COMUNICACIÓN OFICIAL	FECHA: 23-01-2020	

Tabla 14 Tasa de mortalidad infantil y niñez según 16 grandes grupos en menores de 1 año niñas del Municipio de Paicol 2005-2018

Causa de muerte según lista de tabulación para la mortalidad infantil y del niño	Mujeres													
	2005	2006	2007	2008	2009	2010	2011	2012	2013	2014	2015	2016	2017	2018
Ciertas enfermedades infecciosas y parasitarias	0,00	0,00	0,00	0,00	0,00	0,00	0,00	0,00	0,00	0,00	0,00	0,00	0,00	0,00
Tumores (neoplasias)	0,00	0,00	0,00	0,00	0,00	0,00	0,00	0,00	0,00	0,00	0,00	0,00	0,00	0,00
Enfermedades de la sangre y de los órganos hematopoyéticos	0,00	0,00	0,00	0,00	0,00	0,00	0,00	0,00	0,00	0,00	0,00	0,00	0,00	0,00
Enfermedades endocrinas, nutricionales y metabólicas	0,00	0,00	0,00	0,00	0,00	0,00	0,00	0,00	0,00	0,00	0,00	0,00	0,00	0,00
Enfermedades del sistema nervioso	0,00	0,00	0,00	0,00	0,00	0,00	0,00	0,00	0,00	0,00	0,00	0,00	0,00	0,00
Enfermedades del oído y de la apófisis mastoides	0,00	0,00	0,00	0,00	0,00	0,00	0,00	0,00	0,00	0,00	0,00	0,00	0,00	0,00
Enfermedades del sistema circulatorio	0,00	0,00	0,00	0,00	0,00	0,00	0,00	0,00	0,00	0,00	0,00	0,00	0,00	0,00
Enfermedades del sistema respiratorio	0,00	0,00	0,00	0,00	0,00	0,00	0,00	0,00	0,00	0,00	0,00	0,00	0,00	0,00
Enfermedades del sistema digestivo	0,00	0,00	0,00	0,00	0,00	0,00	0,00	0,00	0,00	0,00	0,00	0,00	0,00	0,00
Enfermedades del sistema genitourinario	0,00	0,00	0,00	0,00	0,00	0,00	0,00	0,00	0,00	0,00	0,00	0,00	0,00	0,00
Ciertas afecciones originadas en el periodo perinatal	0,00	0,00	0,00	0,00	0,00	0,00	0,00	0,00	25,00	0,00	0,00	0,00	0,00	0,00
Malformaciones congénitas, deformidades y anomalías cromosómicas	0,00	18,52	0,00	0,00	0,00	0,00	0,00	0,00	25,00	0,00	0,00	23,81	19,23	0,00
Signos, síntomas y hallazgos anormales clínicos y de laboratorio	0,00	0,00	0,00	0,00	0,00	0,00	0,00	0,00	0,00	0,00	0,00	0,00	0,00	0,00
Todas las demás enfermedades	0,00	0,00	0,00	0,00	0,00	0,00	0,00	0,00	0,00	0,00	0,00	0,00	0,00	0,00
Causas externas de morbilidad y mortalidad	0,00	0,00	0,00	0,00	0,00	0,00	0,00	0,00	0,00	0,00	0,00	0,00	0,00	0,00

FUENTE: Bodega de Datos SISPRO (SGD), Registro de Estadísticas Vitales DANE

En la población menor de 1 año en la vigencia 2018 no se presentaron eventos de mortalidad en niñas del municipio de Paicol

Ciertas enfermedades Infecciosas y parasitarias

En el Municipio de Paicol entre los años 2005 al 2018 no se presentaron eventos de mortalidad infantil en niñas menores de 1 año por ciertas enfermedades infecciosas y parasitarias

Elaborado por:	Revisado por:	Aprobado por:
Nombre: Cooperativa de Trabajo COOSERVIT CTA	Nombre: Bibiana M. Mañoca Méndez	Nombre: Bibiana M. Mañosca M.

	ALCALDIA MUNICIPAL DE PAICOL “DE CORAZÓN POR LO NUESTRO” Calle 4 No. 6-68, Telefax 031-7945700 www.paicol-huila.gov.co E-mail: desarrollosocialpaicol@gmail.com CÓDIGO POSTAL 415040	GD-600-02-10-	
	COMUNICACIÓN OFICIAL	VERSIÓN: 2 MECI	
		FECHA: 23-01-2020	

Página **83** de **194**

Tumores (Neoplasias)

En el Municipio de Paicol entre los años 2005 al 2018 no se presentaron eventos de mortalidad en niñas menores de 1 año por Tumores (Neoplasias)

Enfermedades de la Sangre y de los órganos Hematopoyéticos

En el Municipio de Paicol entre los años 2005 al 2018 no se presentaron eventos de mortalidad en niñas menores de 1 año por Enfermedades de la sangre y de los órganos hematopoyéticos

Enfermedades endocrinas, Nutricionales y Metabólicas

En el Municipio de Paicol entre los años 2005 al 2018 no se presentaron eventos de mortalidad en niñas menores de 1 año por Enfermedades endocrinas, Nutricionales y Metabólicas

Enfermedades del Sistema Nervioso

En el Municipio de Paicol entre los años 2005 al 2018 no se presentaron eventos de mortalidad en niñas menores de 1 año por Enfermedades del Sistema Nervioso

Enfermedades del oído y de la apófisis mastoides

En el Municipio de Paicol entre los años 2005 al 2018 no se presentaron eventos de mortalidad en niñas menores de 1 año por Enfermedades del oído y de la apófisis mastoides

Enfermedades del Sistema Circulatorio

En el Municipio de Paicol entre los años 2005 al 2018 no se presentaron eventos de mortalidad en niñas menores de 1 año por Enfermedades del Sistema circulatorio

Enfermedades del Sistema Respiratorio

En el Municipio de Paicol entre los años 2005 al 2018 no se presentaron eventos de mortalidad infantil en niñas menores de 1 año por Enfermedades del Sistema Respiratorio,

Enfermedades del Sistema Digestivo

En el Municipio de Paicol entre los años 2005 al 2018 no se presentaron eventos de mortalidad en niñas menores de 1 año por Enfermedades del Sistema Digestivo

Elaborado por:	Revisado por:	Aprobado por:
Nombre: Cooperativa de Trabajo COOSERVIT CTA	Nombre: Bibiana M. Mañoca Méndez	Nombre: Bibiana M. Mañosca M.

	ALCALDIA MUNICIPAL DE PAICOL “DE CORAZÓN POR LO NUESTRO” Calle 4 No. 6-68, Telefax 031-7945700 www.paicol-huila.gov.co E-mail: desarrollosocialpaicol@gmail.com CÓDIGO POSTAL 415040	GD-600-02-10-	
		VERSIÓN: 2 MECI	
	COMUNICACIÓN OFICIAL	FECHA: 23-01-2020	
			Página 84 de 194

Enfermedades del Sistema Genitourinario

En el Municipio de Paicol entre los años 2005 al 2018 no se presentaron eventos de mortalidad infantil en niñas menores de 1 año por Enfermedades del Sistema Genitourinario

Ciertas afecciones originadas en el Periodo Perinatal

En el Municipio de Paicol para el año 2018 no se presentaron eventos de mortalidad infantil en niñas menores de 1 año por Ciertas afecciones originadas en el Periodo Perinatal, este evento se presentó en el año 2013 con una tasa de 25,00

Malformaciones congénitas, deformidades y anomalías cromosómicas

En el Municipio de Paicol para el año 2018 no se presentaron eventos de mortalidad infantil en niñas menores de 1 año por Malformaciones congénitas, deformidades y anomalías cromosómicas, este evento se presentó en los años 2006 con una tasa de 18,52; 2013 con una tasa de 25,00; 2016 con una tasa de 23,81 y 2017 con una tasa de 19,

Signos, síntomas y hallazgos anormales clínicos y de laboratorio

En el Municipio de Paicol entre los años 2005 al 2018 no se presentaron eventos de mortalidad en niñas menores de 1 año por Signos, síntomas y hallazgos anormales clínicos y de laboratorio

Todas las demás enfermedades

En el Municipio de Paicol entre los años 2005 al 2018 no se presentaron eventos de mortalidad en niñas menores de 1 año por Todas las demás enfermedades

Causas externas de morbilidad y mortalidad

En el Municipio de Paicol entre los años 2005 al 2018 no se presentaron eventos de mortalidad en niñas menores de 1 año por Causas externas de morbilidad y mortalidad

Elaborado por:	Revisado por:	Aprobado por:
Nombre: Cooperativa de Trabajo COOSERVIT CTA	Nombre: Bibiana M. Mañoca Méndez	Nombre: Bibiana M. Mañosca M.

	ALCALDIA MUNICIPAL DE PAICOL "DE CORAZÓN POR LO NUESTRO" Calle 4 No. 6-68, Telefax 031-7945700 www.paicol-huila.gov.co E-mail: desarrollosocialpaicol@gmail.com CÓDIGO POSTAL 415040	GD-600-02-10-	
		VERSIÓN: 2 MECI	
	COMUNICACIÓN OFICIAL	FECHA: 23-01-2020	

Página **85** de **194**

Tabla 15 Tasa de mortalidad infantil y niñez según 16 grandes grupos en niños y niñas de 1 a 4 años del Municipio de Paicol 2005-2018

Causa de muerte según lista de tabulación para la mortalidad infantil y del niño	Total													
	2005	2006	2007	2008	2009	2010	2011	2012	2013	2014	2015	2016	2017	2018
Ciertas enfermedades infecciosas y parasitarias	0,00	0,00	0,00	0,00	0,00	0,00	0,00	0,00	0,00	0,00	0,00	0,00	0,00	0,00
Tumores (neoplasias)	0,00	0,00	0,00	0,00	0,00	0,00	0,00	0,00	0,00	0,00	0,00	0,00	0,00	0,00
Enfermedades de la sangre y de los órganos hematopoyéticos	0,00	0,00	0,00	0,00	0,00	0,00	0,00	0,00	0,00	0,00	0,00	0,00	0,00	0,00
Enfermedades endocrinas, nutricionales y metabólicas	0,00	0,00	0,00	0,00	206,19	0,00	0,00	0,00	0,00	0,00	0,00	0,00	0,00	0,00
Enfermedades del sistema nervioso	0,00	0,00	0,00	0,00	0,00	0,00	0,00	0,00	0,00	0,00	0,00	0,00	0,00	0,00
Enfermedades del oído y de la apófisis mastoides	0,00	0,00	0,00	0,00	0,00	0,00	0,00	0,00	0,00	0,00	0,00	0,00	0,00	0,00
Enfermedades del sistema circulatorio	0,00	0,00	0,00	0,00	0,00	0,00	0,00	0,00	0,00	0,00	0,00	0,00	0,00	0,00
Enfermedades del sistema respiratorio	0,00	0,00	0,00	0,00	0,00	0,00	0,00	0,00	0,00	0,00	0,00	0,00	0,00	0,00
Enfermedades del sistema digestivo	0,00	0,00	0,00	0,00	0,00	0,00	0,00	0,00	0,00	0,00	0,00	0,00	0,00	0,00
Enfermedades del sistema genitourinario	0,00	0,00	0,00	0,00	0,00	0,00	0,00	0,00	0,00	0,00	0,00	0,00	0,00	0,00
Ciertas afecciones originadas en el periodo perinatal	0,00	0,00	0,00	0,00	0,00	0,00	0,00	0,00	0,00	0,00	0,00	0,00	0,00	0,00
Malformaciones congénitas, deformidades y anomalías cromosómicas	0,00	0,00	0,00	0,00	0,00	0,00	0,00	0,00	0,00	0,00	0,00	0,00	0,00	0,00
Signos, síntomas y hallazgos anormales clínicos y de laboratorio	0,00	0,00	0,00	0,00	0,00	0,00	0,00	0,00	0,00	0,00	0,00	0,00	0,00	0,00
Todas las demás enfermedades	0,00	0,00	0,00	0,00	0,00	0,00	0,00	0,00	0,00	0,00	0,00	0,00	0,00	0,00
Causas externas de morbilidad y mortalidad	0,00	0,00	0,00	0,00	0,00	0,00	0,00	0,00	207,90	0,00	204,08	0,00	0,00	0,00

FUENTE: Bodega de Datos SISPRO (SGD), Registro de Estadísticas Vitales DANE

En la población de 1 a 4 años en la vigencia 2018 no se presentaron eventos de mortalidad en niños y niñas del municipio de Paicol

Ciertas enfermedades Infecciosas y parasitarias

En el Municipio de Paicol entre los años 2005 al 2018 no se presentaron eventos de mortalidad infantil en niños y niñas de 1 a 4 años por ciertas enfermedades infecciosas y parasitarias

Elaborado por:	Revisado por:	Aprobado por:
Nombre: Cooperativa de Trabajo COOSERVIT CTA	Nombre: Bibiana M. Mañoca Méndez	Nombre: Bibiana M. Mañosca M.

	ALCALDIA MUNICIPAL DE PAICOL “DE CORAZÓN POR LO NUESTRO” Calle 4 No. 6-68, Telefax 031-7945700 www.paicol-huila.gov.co E-mail: desarrollosocialpaicol@gmail.com CÓDIGO POSTAL 415040	GD-600-02-10-	
		VERSIÓN: 2 MECI	
	COMUNICACIÓN OFICIAL	FECHA: 23-01-2020	
			Página 86 de 194

Tumores (Neoplasias)

En el Municipio de Paicol entre los años 2005 al 2018 no se presentaron eventos de mortalidad infantil en niños y niñas de 1 a 4 años por Tumores (Neoplasias)

Enfermedades de la Sangre y de los órganos Hematopoyéticos

En el Municipio de Paicol entre los años 2005 al 2018 no se presentaron eventos de mortalidad infantil en niños y niñas de 1 a 4 años por Enfermedades de la sangre y de los órganos hematopoyéticos

Enfermedades endocrinas, Nutricionales y Metabólicas

En el Municipio de Paicol para el 2018 no se presentaron eventos de mortalidad en niños y niñas de 1 a 4 años por Enfermedades endocrinas, Nutricionales y Metabólicas, este evento se presento en el año 2009 con una tasa 206,19

Enfermedades del Sistema Nervioso

En el Municipio de Paicol entre los años 2005 al 2018 no se presentaron eventos de mortalidad infantil en niños y niñas de 1 a 4 años por Enfermedades del Sistema Nervioso

Enfermedades del oído y de la apófisis mastoides

En el Municipio de Paicol entre los años 2005 al 2018 no se presentaron eventos de mortalidad infantil en niños y niñas de 1 a 4 años por Enfermedades del oído y de la apófisis mastoides

Enfermedades del Sistema Circulatorio

En el Municipio de Paicol entre los años 2005 al 2018 no se presentaron eventos de mortalidad infantil en niños y niñas de 1 a 4 años por Enfermedades del Sistema circulatorio

Enfermedades del Sistema Respiratorio

En el Municipio de Paicol entre los años 2005 al 2018 no se presentaron eventos de mortalidad infantil en niños y niñas de 1 a 4 años por Enfermedades del Sistema Respiratorio

Enfermedades del Sistema Digestivo

En el Municipio de Paicol entre los años 2005 al 2018 no se presentaron eventos de mortalidad infantil en niños y niñas de 1 a 4 años por Enfermedades del Sistema Digestivo

Elaborado por:	Revisado por:	Aprobado por:
Nombre: Cooperativa de Trabajo COOSERVIT CTA	Nombre: Bibiana M. Mañoca Méndez	Nombre: Bibiana M. Mañosca M.

	ALCALDIA MUNICIPAL DE PAICOL “DE CORAZÓN POR LO NUESTRO” Calle 4 No. 6-68, Telefax 031-7945700 www.paicol-huila.gov.co E-mail: desarrollosocialpaicol@gmail.com CÓDIGO POSTAL 415040	GD-600-02-10-	
		VERSIÓN: 2 MECI	
	COMUNICACIÓN OFICIAL	FECHA: 23-01-2020	
			Página 87 de 194

Enfermedades del Sistema Genitourinario

En el Municipio de Paicol entre los años 2005 al 2018 no se presentaron eventos de mortalidad infantil en niños y niñas de 1 a 4 años por Enfermedades del Sistema Genitourinario

Ciertas afecciones originadas en el Periodo Perinatal

En el Municipio de Paicol entre los años 2005 al 2018 no se presentaron eventos de mortalidad infantil en niños y niñas de 1 a 4 años por Ciertas afecciones originadas en el Periodo Perinatal

Malformaciones congénitas, deformidades y anomalías cromosómicas

En el Municipio de Paicol entre los años 2005 al 2018 no se presentaron eventos de mortalidad infantil en niños y niñas de 1 a 4 años por Malformaciones congénitas, deformidades y anomalías cromosómicas,

Signos, síntomas y hallazgos anormales clínicos y de laboratorio

En el Municipio de Paicol entre los años 2005 al 2018 no se presentaron eventos de mortalidad infantil en niños y niñas de 1 a 4 años por Signos, síntomas y hallazgos anormales clínicos y de laboratorio

Todas las demás enfermedades

En el Municipio de Paicol entre los años 2005 al 2018 no se presentaron eventos de mortalidad infantil en niños y niñas de 1 a 4 años por Todas las demás enfermedades

Causas externas de morbilidad y mortalidad

En el Municipio de Paicol para el año 2018 no se presentaron eventos de mortalidad en niños y niñas de 1 a 4 años por Causas externas de morbilidad y mortalidad, este evento se presentó en el año 2013 con una tasa de 207,90 y 2015 con una tasa de 204,08

Elaborado por:	Revisado por:	Aprobado por:
Nombre: Cooperativa de Trabajo COOSERVIT CTA	Nombre: Bibiana M. Mañoca Méndez	Nombre: Bibiana M. Mañosca M.

	ALCALDIA MUNICIPAL DE PAICOL “DE CORAZÓN POR LO NUESTRO” Calle 4 No. 6-68, Telefax 031-7945700 www.paicol-huila.gov.co E-mail: desarrollosocialpaicol@gmail.com CÓDIGO POSTAL 415040	GD-600-02-10-	
		VERSIÓN: 2 MECI	
	COMUNICACIÓN OFICIAL	FECHA: 23-01-2020	
Página 88 de 194			

Tabla 16 Tasa de mortalidad infantil y niñez según 16 grandes grupos en niños de 1 a 4 años del Municipio de Paicol 2005-2018

Causa de muerte según lista de tabulación para la mortalidad infantil y del niño	Hombres													
	2005	2006	2007	2008	2009	2010	2011	2012	2013	2014	2015	2016	2017	2018
Ciertas enfermedades infecciosas y parasitarias	0,00	0,00	0,00	0,00	0,00	0,00	0,00	0,00	0,00	0,00	0,00	0,00	0,00	0,00
Tumores (neoplasias)	0,00	0,00	0,00	0,00	0,00	0,00	0,00	0,00	0,00	0,00	0,00	0,00	0,00	0,00
Enfermedades de la sangre y de los órganos hematopoyéticos	0,00	0,00	0,00	0,00	0,00	0,00	0,00	0,00	0,00	0,00	0,00	0,00	0,00	0,00
Enfermedades endocrinas, nutricionales y metabólicas	0,00	0,00	0,00	0,00	0,00	0,00	0,00	0,00	0,00	0,00	0,00	0,00	0,00	0,00
Enfermedades del sistema nervioso	0,00	0,00	0,00	0,00	0,00	0,00	0,00	0,00	0,00	0,00	0,00	0,00	0,00	0,00
Enfermedades del oído y de la apófisis mastoides	0,00	0,00	0,00	0,00	0,00	0,00	0,00	0,00	0,00	0,00	0,00	0,00	0,00	0,00
Enfermedades del sistema circulatorio	0,00	0,00	0,00	0,00	0,00	0,00	0,00	0,00	0,00	0,00	0,00	0,00	0,00	0,00
Enfermedades del sistema respiratorio	0,00	0,00	0,00	0,00	0,00	0,00	0,00	0,00	0,00	0,00	0,00	0,00	0,00	0,00
Enfermedades del sistema digestivo	0,00	0,00	0,00	0,00	0,00	0,00	0,00	0,00	0,00	0,00	0,00	0,00	0,00	0,00
Enfermedades del sistema genitourinario	0,00	0,00	0,00	0,00	0,00	0,00	0,00	0,00	0,00	0,00	0,00	0,00	0,00	0,00
Ciertas afecciones originadas en el periodo perinatal	0,00	0,00	0,00	0,00	0,00	0,00	0,00	0,00	0,00	0,00	0,00	0,00	0,00	0,00
Malformaciones congénitas, deformidades y anomalías cromosómicas	0,00	0,00	0,00	0,00	0,00	0,00	0,00	0,00	0,00	0,00	0,00	0,00	0,00	0,00
Signos, síntomas y hallazgos anormales clínicos y de laboratorio	0,00	0,00	0,00	0,00	0,00	0,00	0,00	0,00	0,00	0,00	0,00	0,00	0,00	0,00
Todas las demás enfermedades	0,00	0,00	0,00	0,00	0,00	0,00	0,00	0,00	0,00	0,00	0,00	0,00	0,00	0,00
Causas externas de morbilidad y mortalidad	0,00	0,00	0,00	0,00	0,00	0,00	0,00	0,00	404,86	0,00	396,83	0,00	0,00	0,00

FUENTE: Bodega de Datos SISPRO (SGD), Registro de Estadísticas Vitales DANE

En la población de 1 a 4 años en la vigencia 2018 no se presentaron eventos de mortalidad en niños del municipio de Paicol, solo se han presentado dos eventos en el año 2013 y 2015 por causas externas de morbilidad y mortalidad.

Ciertas enfermedades Infecciosas y parasitarias

En el Municipio de Paicol para el año 2018 no se presentaron eventos de mortalidad infantil en niños de 1 a 4 años por ciertas enfermedades infecciosas y parasitarias

Elaborado por:	Revisado por:	Aprobado por:
Nombre: Cooperativa de Trabajo COOSERVIT CTA	Nombre: Bibiana M. Mañoca Méndez	Nombre: Bibiana M. Mañosca M.

	ALCALDIA MUNICIPAL DE PAICOL “DE CORAZÓN POR LO NUESTRO” Calle 4 No. 6-68, Telefax 031-7945700 www.paicol-huila.gov.co E-mail: desarrollosocialpaicol@gmail.com CÓDIGO POSTAL 415040	GD-600-02-10-	
		VERSIÓN: 2 MECI	
	COMUNICACIÓN OFICIAL	FECHA: 23-01-2020	
Página 89 de 194			

Tumores (Neoplasias)

En el Municipio de Paicol entre los años 2005 al 2018 no se presentaron eventos de mortalidad en niños de 1 a 4 años por Tumores (Neoplasias)

Enfermedades de la Sangre y de los órganos Hematopoyéticos

En el Municipio de Paicol entre los años 2005 al 2018 no se presentaron eventos de mortalidad en niños de 1 a 4 años por Enfermedades de la sangre y de los órganos hematopoyéticos

Enfermedades endocrinas, Nutricionales y Metabólicas

En el Municipio de Paicol entre los años 2005 al 2018 no se presentaron eventos de mortalidad en niños de 1 a 4 años por Enfermedades endocrinas, Nutricionales y Metabólicas

Enfermedades del Sistema Nervioso

En el Municipio de Paicol entre los años 2005 al 2018 no se presentaron eventos de mortalidad en niños de 1 a 4 años por Enfermedades del Sistema Nervioso

Enfermedades del oído y de la apófisis mastoides

En el Municipio de Paicol entre los años 2005 al 2018 no se presentaron eventos de mortalidad en niños de 1 a 4 años por Enfermedades del oído y de la apófisis mastoides

Enfermedades del Sistema Circulatorio

En el Municipio de Paicol entre los años 2005 al 2018 no se presentaron eventos de mortalidad en niños de 1 a 4 años por Enfermedades del Sistema circulatorio

Enfermedades del Sistema Respiratorio

En el Municipio de Paicol entre los años 2005 al 2018 no se presentaron eventos de mortalidad en niños de 1 a 4 años por Enfermedades del Sistema Respiratorio

Enfermedades del Sistema Genitourinario

En el Municipio de Paicol entre los años 2005 al 2018 no se presentaron eventos de mortalidad en niños de 1 a 4 años por Enfermedades del Sistema Genitourinario

Ciertas afecciones originadas en el Periodo Perinatal

En el Municipio de Paicol entre los años 2005 al 2018 no se presentaron eventos de mortalidad en niños de 1 a 4 años por Ciertas afecciones originadas en el Periodo Perinatal,

Elaborado por:	Revisado por:	Aprobado por:
Nombre: Cooperativa de Trabajo COOSERVIT CTA	Nombre: Bibiana M. Mañoca Méndez	Nombre: Bibiana M. Mañosca M.

	ALCALDIA MUNICIPAL DE PAICOL “DE CORAZÓN POR LO NUESTRO” Calle 4 No. 6-68, Telefax 031-7945700 www.paicol-huila.gov.co E-mail: desarrollosocialpaicol@gmail.com CÓDIGO POSTAL 415040	GD-600-02-10-	
		VERSIÓN: 2 MECI	
	COMUNICACIÓN OFICIAL	FECHA: 23-01-2020	
			Página 90 de 194

Malformaciones congénitas, deformidades y anomalías cromosómicas

En el Municipio de Paicol entre los años 2005 al 2018 no se presentaron eventos de mortalidad en niños de 1 a 4 años por Malformaciones congénitas, deformidades y anomalías cromosómicas

Signos, síntomas y hallazgos anormales clínicos y de laboratorio

En el Municipio de Paicol entre los años 2005 al 2018 no se presentaron eventos de mortalidad en niños de 1 a 4 años por Signos, síntomas y hallazgos anormales clínicos y de laboratorio

Todas las demás enfermedades

En el Municipio de Paicol entre los años 2005 al 2018 no se presentaron eventos de mortalidad en niños de 1 a 4 años por Todas las demás enfermedades

Causas externas de morbilidad y mortalidad

En el Municipio de Paicol para el año 2018 no se presentaron eventos de mortalidad en niños de 1 a 4 años por Causas externas de morbilidad y mortalidad, este evento se presentó en el año 2013 con una tasa de 404,86 y 2015 con una tasa de 396,83

Elaborado por:	Revisado por:	Aprobado por:
Nombre: Cooperativa de Trabajo COOSERVIT CTA	Nombre: Bibiana M. Mañoca Méndez	Nombre: Bibiana M. Mañosca M.

	ALCALDIA MUNICIPAL DE PAICOL "DE CORAZÓN POR LO NUESTRO" Calle 4 No. 6-68, Telefax 031-7945700 www.paicol-huila.gov.co E-mail: desarrollosocialpaicol@gmail.com CÓDIGO POSTAL 415040	GD-600-02-10-	 Página 91 de 194
		VERSIÓN: 2 MECI	
	COMUNICACIÓN OFICIAL	FECHA: 23-01-2020	

Tabla 17 Tasa de mortalidad infantil y niñez según 16 grandes grupos en niñas de 1 a 4 años del Municipio de Paicol 2005-2018

Causa de muerte según lista de tabulación para la mortalidad infantil y del niño	Mujeres													
	2005	2006	2007	2008	2009	2010	2011	2012	2013	2014	2015	2016	2017	2018
Ciertas enfermedades infecciosas y parasitarias	0,00	0,00	0,00	0,00	0,00	0,00	0,00	0,00	0,00	0,00	0,00	0,00	0,00	0,00
Tumores (neoplasias)	0,00	0,00	0,00	0,00	0,00	0,00	0,00	0,00	0,00	0,00	0,00	0,00	0,00	0,00
Enfermedades de la sangre y de los órganos hematopoyéticos	0,00	0,00	0,00	0,00	0,00	0,00	0,00	0,00	0,00	0,00	0,00	0,00	0,00	0,00
Enfermedades endocrinas, nutricionales y metabólicas	0,00	0,00	0,00	0,00	421,94	0,00	0,00	0,00	0,00	0,00	0,00	0,00	0,00	0,00
Enfermedades del sistema nervioso	0,00	0,00	0,00	0,00	0,00	0,00	0,00	0,00	0,00	0,00	0,00	0,00	0,00	0,00
Enfermedades del oído y de la apófisis mastoides	0,00	0,00	0,00	0,00	0,00	0,00	0,00	0,00	0,00	0,00	0,00	0,00	0,00	0,00
Enfermedades del sistema circulatorio	0,00	0,00	0,00	0,00	0,00	0,00	0,00	0,00	0,00	0,00	0,00	0,00	0,00	0,00
Enfermedades del sistema respiratorio	0,00	0,00	0,00	0,00	0,00	0,00	0,00	0,00	0,00	0,00	0,00	0,00	0,00	0,00
Enfermedades del sistema digestivo	0,00	0,00	0,00	0,00	0,00	0,00	0,00	0,00	0,00	0,00	0,00	0,00	0,00	0,00
Enfermedades del sistema genitourinario	0,00	0,00	0,00	0,00	0,00	0,00	0,00	0,00	0,00	0,00	0,00	0,00	0,00	0,00
Ciertas afecciones originadas en el periodo perinatal	0,00	0,00	0,00	0,00	0,00	0,00	0,00	0,00	0,00	0,00	0,00	0,00	0,00	0,00
Malformaciones congénitas, deformidades y anomalías cromosómicas	0,00	0,00	0,00	0,00	0,00	0,00	0,00	0,00	0,00	0,00	0,00	0,00	0,00	0,00
Signos, síntomas y hallazgos anormales clínicos y de laboratorio	0,00	0,00	0,00	0,00	0,00	0,00	0,00	0,00	0,00	0,00	0,00	0,00	0,00	0,00
Todas las demás enfermedades	0,00	0,00	0,00	0,00	0,00	0,00	0,00	0,00	0,00	0,00	0,00	0,00	0,00	0,00
Causas externas de morbilidad y mortalidad	0,00	0,00	0,00	0,00	0,00	0,00	0,00	0,00	0,00	0,00	0,00	0,00	0,00	0,00

FUENTE: Bodega de Datos SISPRO (SGD), Registro de Estadísticas Vitales DANE

En la población de 1 a 4 años en la vigencia 2018 no se presentaron eventos de mortalidad en niñas del municipio de Paicol, solo se presentó en el año 2009 por enfermedades endocrinas, nutricionales y metabólicas

Elaborado por:	Revisado por:	Aprobado por:
Nombre: Cooperativa de Trabajo COOSERVIT CTA	Nombre: Bibiana M. Mañoca Méndez	Nombre: Bibiana M. Mañosca M.

	ALCALDIA MUNICIPAL DE PAICOL “DE CORAZÓN POR LO NUESTRO” Calle 4 No. 6-68, Telefax 031-7945700 www.paicol-huila.gov.co E-mail: desarrollosocialpaicol@gmail.com CÓDIGO POSTAL 415040	GD-600-02-10-	
		VERSIÓN: 2 MECI	
	COMUNICACIÓN OFICIAL	FECHA: 23-01-2020	
			Página 92 de 194

Ciertas enfermedades Infecciosas y parasitarias

En el Municipio de Paicol entre los años 2005 al 2018 no se presentaron eventos de mortalidad en niñas de 1 a 4 años por ciertas enfermedades infecciosas y parasitarias, este evento se presentó únicamente en el año 2012 con una tasa de 6,02.

Tumores (Neoplasias)

En el Municipio de Paicol entre los años 2005 al 2018 no se presentaron eventos de mortalidad en niñas de 1 a 4 años por Tumores (Neoplasias)

Enfermedades de la Sangre y de los órganos Hematopoyéticos

En el Municipio de Paicol entre los años 2005 al 2018 no se presentaron eventos de mortalidad en niñas de 1 a 4 años por Enfermedades de la sangre y de los órganos hematopoyéticos

Enfermedades endocrinas, Nutricionales y Metabólicas

En el Municipio de Paicol para el año 2018 no se presentaron eventos de mortalidad en niñas de 1 a 4 años por Enfermedades endocrinas, Nutricionales y Metabólicas, este evento se presento en el año 2009 con una tasa de 421,94

Enfermedades del Sistema Nervioso

En el Municipio de Paicol para el año 2018 no se presentaron eventos de mortalidad en niñas de 1 a 4 años por Enfermedades del Sistema Nervioso

Enfermedades del oído y de la apófisis mastoides

En el Municipio de Paicol para el año 2018 no se presentaron eventos de mortalidad en niñas de 1 a 4 años por Enfermedades del oído y de la apófisis mastoides

Enfermedades del Sistema Circulatorio

En el Municipio de Paicol para el año 2018 no se presentaron eventos de mortalidad en niñas de 1 a 4 años por Enfermedades del Sistema circulatorio

Enfermedades del Sistema Respiratorio

En el Municipio de Paicol para el año 2018 no se presentaron eventos de mortalidad en niñas de 1 a 4 años por Enfermedades del Sistema Respiratorio

Elaborado por:	Revisado por:	Aprobado por:
Nombre: Cooperativa de Trabajo COOSERVIT CTA	Nombre: Bibiana M. Mañoca Méndez	Nombre: Bibiana M. Mañosca M.

	ALCALDIA MUNICIPAL DE PAICOL "DE CORAZÓN POR LO NUESTRO" Calle 4 No. 6-68, Telefax 031-7945700 www.paicol-huila.gov.co E-mail: desarrollosocialpaicol@gmail.com CÓDIGO POSTAL 415040	GD-600-02-10-	
		VERSIÓN: 2 MECI	
	COMUNICACIÓN OFICIAL	FECHA: 23-01-2020	
			Página 93 de 194

Enfermedades del Sistema Digestivo

En el Municipio de Paicol para el año 2018 no se presentaron eventos de mortalidad en niñas de 1 a 4 años por Enfermedades del Sistema Digestivo

Enfermedades del Sistema Genitourinario

En el Municipio de Paicol para el año 2018 no se presentaron eventos de mortalidad en niñas de 1 a 4 años por Enfermedades del Sistema Genitourinario

Ciertas afecciones originadas en el Periodo Perinatal

En el Municipio de Paicol para el año 2018 no se presentaron eventos de mortalidad en niñas de 1 a 4 años por Ciertas afecciones originadas en el Periodo Perinatal

Malformaciones congénitas, deformidades y anomalías cromosómicas

En el Municipio de Paicol para el año 2018 no se presentaron eventos de mortalidad en niñas de 1 a 4 años por Malformaciones congénitas, deformidades y anomalías cromosómicas

Signos, síntomas y hallazgos anormales clínicos y de laboratorio

En el Municipio de Tello entre los años 2005 al 2018 no se presentaron eventos de mortalidad en niños menores de 1 año por Signos, síntomas y hallazgos anormales clínicos y de laboratorio

Todas las demás enfermedades

En el Municipio de Paicol para el año 2018 no se presentaron eventos de mortalidad en niñas de 1 a 4 años por Todas las demás enfermedades

Causas externas de morbilidad y mortalidad

En el Municipio de Paicol para el año 2018 no se presentaron eventos de mortalidad en niñas de 1 a 4 años por Causas externas de morbilidad y mortalidad

Elaborado por:	Revisado por:	Aprobado por:
Nombre: Cooperativa de Trabajo COOSERVIT CTA	Nombre: Bibiana M. Mañoca Méndez	Nombre: Bibiana M. Mañosca M.

	ALCALDIA MUNICIPAL DE PAICOL "DE CORAZÓN POR LO NUESTRO" Calle 4 No. 6-68, Telefax 031-7945700 www.paicol-huila.gov.co E-mail: desarrollosocialpaicol@gmail.com CÓDIGO POSTAL 415040	GD-600-02-10-	
		VERSIÓN: 2 MECI	
	COMUNICACIÓN OFICIAL	FECHA: 23-01-2020	

Página **94** de **194**

Tabla 18 Tasa de mortalidad en la niñez según 16 grandes grupos en niños y niñas menores de 5 años del Municipio de Paicol 2005-2018

Causa de muerte según lista de tabulación para la mortalidad infantil y del niño	Total													
	2005	2006	2007	2008	2009	2010	2011	2012	2013	2014	2015	2016	2017	2018
Ciertas enfermedades infecciosas y parasitarias	0,00	0,00	0,00	0,00	0,00	0,00	0,00	0,00	0,00	0,00	0,00	0,00	0,00	0,00
Tumores (neoplasias)	0,00	0,00	0,00	0,00	0,00	0,00	0,00	0,00	0,00	0,00	0,00	0,00	0,00	0,00
Enfermedades de la sangre y de los órganos hematopoyéticos	0,00	0,00	0,00	0,00	0,00	0,00	0,00	0,00	0,00	0,00	0,00	0,00	0,00	0,00
Enfermedades endocrinas, nutricionales y metabólicas	0,00	0,00	0,00	0,00	166,67	0,00	0,00	0,00	0,00	0,00	0,00	0,00	0,00	0,00
Enfermedades del sistema nervioso	154,08	0,00	0,00	0,00	0,00	0,00	0,00	0,00	0,00	0,00	0,00	0,00	0,00	0,00
Enfermedades del oído y de la apófisis mastoides	0,00	0,00	0,00	0,00	0,00	0,00	0,00	0,00	0,00	0,00	0,00	0,00	0,00	0,00
Enfermedades del sistema circulatorio	0,00	0,00	0,00	0,00	0,00	0,00	0,00	0,00	0,00	0,00	0,00	0,00	0,00	0,00
Enfermedades del sistema respiratorio	0,00	0,00	0,00	0,00	0,00	0,00	0,00	0,00	0,00	0,00	0,00	0,00	0,00	0,00
Enfermedades del sistema digestivo	154,08	0,00	0,00	0,00	0,00	0,00	0,00	0,00	0,00	0,00	0,00	0,00	0,00	0,00
Enfermedades del sistema genitourinario	0,00	0,00	0,00	0,00	0,00	0,00	0,00	0,00	0,00	0,00	0,00	0,00	0,00	0,00
Ciertas afecciones originadas en el periodo perinatal	462,25	0,00	0,00	0,00	0,00	0,00	653,59	0,00	325,73	0,00	0,00	0,00	0,00	160,00
Malformaciones congénitas, deformidades y anomalías cromosómicas	0,00	157,98	0,00	0,00	0,00	0,00	0,00	0,00	162,87	0,00	0,00	161,03	160,77	0,00
Signos, síntomas y hallazgos anormales clínicos y de laboratorio	0,00	0,00	0,00	0,00	0,00	0,00	0,00	0,00	0,00	0,00	0,00	0,00	0,00	0,00
Todas las demás enfermedades	0,00	0,00	0,00	0,00	0,00	0,00	0,00	0,00	0,00	0,00	0,00	0,00	0,00	0,00
Causas externas de morbilidad y mortalidad	0,00	0,00	0,00	0,00	0,00	0,00	0,00	0,00	162,87	0,00	162,60	0,00	0,00	0,00

FUENTE: Bodega de Datos SISPRO (SGD), Registro de Estadísticas Vitales DANE

En la población menor de 5 años en la vigencia 2018 la principal causa de muerte es por ciertas afecciones originadas en el periodo perinatal con una tasa de 160,00 se evidencia que en el año 2005, 2011 y 2013 también se presentó este evento.

Elaborado por:	Revisado por:	Aprobado por:
Nombre: Cooperativa de Trabajo COOSERVIT CTA	Nombre: Bibiana M. Mañoca Méndez	Nombre: Bibiana M. Mañosca M.

	ALCALDIA MUNICIPAL DE PAICOL “DE CORAZÓN POR LO NUESTRO” Calle 4 No. 6-68, Telefax 031-7945700 www.paicol-huila.gov.co E-mail: desarrollosocialpaicol@gmail.com CÓDIGO POSTAL 415040		GD-600-02-10-	
	COMUNICACIÓN OFICIAL		VERSIÓN: 2 MECI	
			FECHA: 23-01-2020	
Página 95 de 194				

Ciertas enfermedades Infecciosas y parasitarias

En el Municipio de Paicol entre los años 2005 al 2018 no se presentaron eventos de mortalidad infantil en niños y niñas menores de 5 años por ciertas enfermedades infecciosas y parasitarias

Tumores (Neoplasias)

En el Municipio de Paicol entre los años 2005 al 2018 no se presentaron eventos de mortalidad infantil en niños y niñas menores de 5 años por Tumores (Neoplasias)

Enfermedades de la Sangre y de los órganos Hematopoyéticos

En el Municipio de Paicol entre los años 2005 al 2018 no se presentaron eventos de mortalidad infantil en niños y niñas menores de 5 años por Enfermedades de la sangre y de los órganos hematopoyéticos

Enfermedades endocrinas, Nutricionales y Metabólicas

En el Municipio de Paicol para el año 2018 no se presentaron eventos de mortalidad infantil en niños y niñas menores de 5 años por Enfermedades endocrinas, Nutricionales y Metabólicas, este evento se presentó en el año 2009 con una tasa de 166,67

Enfermedades del Sistema Nervioso

En el Municipio de Paicol para el año 2018 no se presentaron eventos de mortalidad infantil en niños y niñas menores de 5 años por Enfermedades del Sistema Nervioso, este evento se presentó en el año 2005 con una tasa de 154,08.

Enfermedades del oído y de la apófisis mastoides

En el Municipio de Paicol entre los años 2005 al 2018 no se presentaron eventos de mortalidad infantil en niños y niñas menores de 5 años por Enfermedades del oído y de la apófisis mastoides

Enfermedades del Sistema Circulatorio

En el Municipio de Paicol entre los años 2005 al 2018 no se presentaron eventos de mortalidad infantil en niños y niñas menores de 5 años por Enfermedades del Sistema circulatorio

Elaborado por:	Revisado por:	Aprobado por:
Nombre: Cooperativa de Trabajo COOSERVIT CTA	Nombre: Bibiana M. Mañoca Méndez	Nombre: Bibiana M. Mañosca M.

	ALCALDIA MUNICIPAL DE PAICOL “DE CORAZÓN POR LO NUESTRO” Calle 4 No. 6-68, Telefax 031-7945700 www.paicol-huila.gov.co E-mail: desarrollosocialpaicol@gmail.com CÓDIGO POSTAL 415040	GD-600-02-10-	
		VERSIÓN: 2 MECI	
	COMUNICACIÓN OFICIAL	FECHA: 23-01-2020	
			Página 96 de 194

Enfermedades del Sistema Respiratorio

En el Municipio de Paicol entre los años 2005 al 2018 no se presentaron eventos de mortalidad infantil en niños y niñas menores de 5 años por Enfermedades del Sistema Respiratorio

Enfermedades del Sistema Digestivo

En el Municipio de Paicol para el año 2018 no se presentaron eventos de mortalidad infantil en niños y niñas menores de 5 años por Enfermedades del Sistema Digestivo, este evento se presentó únicamente en el año 2005 con una tasa de 154,08

Enfermedades del Sistema Genitourinario

En el Municipio de Paicol entre los años 2005 al 2018 no se presentaron eventos de mortalidad infantil en niños y niñas menores de 5 años por Enfermedades del Sistema Genitourinario

Ciertas afecciones originadas en el Periodo Perinatal

En el Municipio de Paicol para el año 2018 se presentaron eventos de mortalidad infantil en niños y niñas menores de 5 años por Ciertas afecciones originadas en el Periodo Perinatal con una tasa de 160,00

Malformaciones congénitas, deformidades y anomalías cromosómicas

En el Municipio de Paicol para el año 2018 no se presentaron eventos de mortalidad infantil en niños y niñas menores de 5 años por Malformaciones congénitas, deformidades y anomalías cromosómicas, este evento se presentó en los años 2006 con una tasa de 157,98; 2013 con una tasa de 162,87; 2016 con una tasa de 161,03 y 2017 con una tasa de 160,77.

Signos, síntomas y hallazgos anormales clínicos y de laboratorio

En el Municipio de Paicol entre los años 2005 al 2018 no se presentaron eventos de mortalidad infantil en niños y niñas menores de 5 años por Signos, síntomas y hallazgos anormales clínicos y de laboratorio

Todas las demás enfermedades

En el Municipio de Paicol entre los años 2005 al 2018 no se presentaron eventos de mortalidad infantil en niños y niñas menores de 5 años por Todas las demás enfermedades

Elaborado por:	Revisado por:	Aprobado por:
Nombre: Cooperativa de Trabajo COOSERVIT CTA	Nombre: Bibiana M. Mañoca Méndez	Nombre: Bibiana M. Mañosca M.

	ALCALDIA MUNICIPAL DE PAICOL “DE CORAZÓN POR LO NUESTRO” Calle 4 No. 6-68, Telefax 031-7945700 www.paicol-huila.gov.co E-mail: desarrollosocialpaicol@gmail.com CÓDIGO POSTAL 415040	GD-600-02-10-	
		VERSIÓN: 2 MECI	
	COMUNICACIÓN OFICIAL	FECHA: 23-01-2020	
Página 97 de 194			

Causas externas de morbilidad y mortalidad

En el Municipio de Paicol para el año 2018 no se presentaron eventos de mortalidad infantil en niños y niñas menores de 5 años por Causas externas de morbilidad y mortalidad, este evento se presentó en el año 2013 con una tasa de 162,87 y 2015 con 162,60.

Tabla 19 Tasa de mortalidad en la niñez según 16 grandes grupos en niños menores de 5 años del Municipio de Paicol 2005-2018

Causa de muerte según lista de tabulación para la mortalidad infantil y del niño	Hombres													
	2005	2006	2007	2008	2009	2010	2011	2012	2013	2014	2015	2016	2017	2018
Ciertas enfermedades infecciosas y parasitarias	0,00	0,00	0,00	0,00	0,00	0,00	0,00	0,00	0,00	0,00	0,00	0,00	0,00	0,00
Tumores (neoplasias)	0,00	0,00	0,00	0,00	0,00	0,00	0,00	0,00	0,00	0,00	0,00	0,00	0,00	0,00
Enfermedades de la sangre y de los órganos hematopoyéticos	0,00	0,00	0,00	0,00	0,00	0,00	0,00	0,00	0,00	0,00	0,00	0,00	0,00	0,00
Enfermedades endocrinas, nutricionales y metabólicas	0,00	0,00	0,00	0,00	0,00	0,00	0,00	0,00	0,00	0,00	0,00	0,00	0,00	0,00
Enfermedades del sistema nervioso	294,12	0,00	0,00	0,00	0,00	0,00	0,00	0,00	0,00	0,00	0,00	0,00	0,00	0,00
Enfermedades del oído y de la apófisis mastoides	0,00	0,00	0,00	0,00	0,00	0,00	0,00	0,00	0,00	0,00	0,00	0,00	0,00	0,00
Enfermedades del sistema circulatorio	0,00	0,00	0,00	0,00	0,00	0,00	0,00	0,00	0,00	0,00	0,00	0,00	0,00	0,00
Enfermedades del sistema respiratorio	0,00	0,00	0,00	0,00	0,00	0,00	0,00	0,00	0,00	0,00	0,00	0,00	0,00	0,00
Enfermedades del sistema digestivo	294,12	0,00	0,00	0,00	0,00	0,00	0,00	0,00	0,00	0,00	0,00	0,00	0,00	0,00
Enfermedades del sistema genitourinario	0,00	0,00	0,00	0,00	0,00	0,00	0,00	0,00	0,00	0,00	0,00	0,00	0,00	0,00
Ciertas afecciones originadas en el periodo perinatal	882,35	0,00	0,00	0,00	0,00	0,00	1269,84	0,00	317,46	0,00	0,00	0,00	0,00	311,53
Malformaciones congénitas, deformidades y anomalías cromosómicas	0,00	0,00	0,00	0,00	0,00	0,00	0,00	0,00	0,00	0,00	0,00	0,00	0,00	0,00
Signos, síntomas y hallazgos anormales clínicos y de laboratorio	0,00	0,00	0,00	0,00	0,00	0,00	0,00	0,00	0,00	0,00	0,00	0,00	0,00	0,00
Todas las demás enfermedades	0,00	0,00	0,00	0,00	0,00	0,00	0,00	0,00	0,00	0,00	0,00	0,00	0,00	0,00
Causas externas de morbilidad y mortalidad	0,00	0,00	0,00	0,00	0,00	0,00	0,00	0,00	317,46	316,46	0,00	0,00	0,00	0,00

FUENTE: Bodega de Datos SISPRO (SGD), Registro de Estadísticas Vitales DANE

Elaborado por:	Revisado por:	Aprobado por:
Nombre: Cooperativa de Trabajo COOSERVIT CTA	Nombre: Bibiana M. Mañoca Méndez	Nombre: Bibiana M. Mañosca M.

	ALCALDIA MUNICIPAL DE PAICOL “DE CORAZÓN POR LO NUESTRO” Calle 4 No. 6-68, Telefax 031-7945700 www.paicol-huila.gov.co E-mail: desarrollosocialpaicol@gmail.com CÓDIGO POSTAL 415040	GD-600-02-10-	
		VERSIÓN: 2 MECI	
	COMUNICACIÓN OFICIAL	FECHA: 23-01-2020	
			Página 98 de 194

En la población menor de 5 años en la vigencia 2018 la principal causa de muerte es por ciertas afecciones originadas en el periodo perinatal con una tasa de 311,53, no se presentaron mas eventos para el año 2018 en los niños menores de 5 años del municipio

Ciertas enfermedades Infecciosas y parasitarias

En el Municipio de Paicol entre los años 2005 al 2018 no se presentaron eventos de mortalidad infantil en niños menores de 5 años por ciertas enfermedades infecciosas y parasitarias

Tumores (Neoplasias)

En el Municipio de Paicol entre los años 2005 al 2018 no se presentaron eventos de mortalidad infantil en niños menores de 5 años por Tumores (Neoplasias)

Enfermedades de la Sangre y de los órganos Hematopoyéticos

En el Municipio de Paicol entre los años 2005 al 2018 no se presentaron eventos de mortalidad infantil en niños menores de 5 años por Enfermedades de la sangre y de los órganos hematopoyéticos

Enfermedades endocrinas, Nutricionales y Metabólicas

En el Municipio de Paicol entre los años 2005 al 2018 no se presentaron eventos de mortalidad infantil en niños menores de 5 años por Enfermedades endocrinas, Nutricionales y Metabólicas

Enfermedades del Sistema Nervioso

En el Municipio de Paicol para el año 2018 no se presentaron eventos de mortalidad infantil en niños menores de 5 años por Enfermedades del Sistema Nervioso, este evento se presentó en el año 2005 con una tasa de 294,12

Enfermedades del oído y de la apófisis mastoides

En el Municipio de Paicol entre los años 2005 al 2018 no se presentaron eventos de mortalidad infantil en niños menores de 5 años por Enfermedades del oído y de la apófisis mastoides

Enfermedades del Sistema Circulatorio

En el Municipio de Paicol entre los años 2005 al 2018 no se presentaron eventos de mortalidad infantil en niños menores de 5 años por Enfermedades del Sistema circulatorio

Elaborado por:	Revisado por:	Aprobado por:
Nombre: Cooperativa de Trabajo COOSERVIT CTA	Nombre: Bibiana M. Mañoca Méndez	Nombre: Bibiana M. Mañosca M.

	ALCALDIA MUNICIPAL DE PAICOL “DE CORAZÓN POR LO NUESTRO” Calle 4 No. 6-68, Telefax 031-7945700 www.paicol-huila.gov.co E-mail: desarrollosocialpaicol@gmail.com CÓDIGO POSTAL 415040	GD-600-02-10-	
		VERSIÓN: 2 MECI	
	COMUNICACIÓN OFICIAL	FECHA: 23-01-2020	
Página 99 de 194			

Enfermedades del Sistema Respiratorio

En el Municipio de Paicol entre los años 2005 al 2018 no se presentaron eventos de mortalidad infantil en niños menores de 5 años por Enfermedades del Sistema Respiratorio

Enfermedades del Sistema Digestivo

En el Municipio de Paicol para el año 2018 no se presentaron eventos de mortalidad infantil en niños menores de 5 años por Enfermedades del Sistema Digestivo, este evento se presento únicamente en el año 2005 con una tasa de 294,12

Enfermedades del Sistema Genitourinario

En el Municipio de Paicol entre los años 2005 al 2018 no se presentaron eventos de mortalidad infantil en niños menores de 5 años por Enfermedades del Sistema Genitourinario

Ciertas afecciones originadas en el Periodo Perinatal

En el Municipio de Paicol para el año 2018 se presentaron eventos de mortalidad infantil en niños menores de 5 años por Ciertas afecciones originadas en el Periodo Perinatal, con una tasa de 311,53

Malformaciones congénitas, deformidades y anomalías cromosómicas

En el Municipio de Paicol entre los años 2005 al 2018 no se presentaron eventos de mortalidad infantil en niños menores de 5 años por Malformaciones congénitas, deformidades y anomalías cromosómicas

Signos, síntomas y hallazgos anormales clínicos y de laboratorio

En el Municipio de Paicol entre los años 2005 al 2018 no se presentaron eventos de mortalidad infantil en niños menores de 5 años por Signos, síntomas y hallazgos anormales clínicos y de laboratorio

Todas las demás enfermedades

En el Municipio de Paicol entre los años 2005 al 2018 no se presentaron eventos de mortalidad infantil en niños menores de 5 años por Todas las demás enfermedades

Causas externas de morbilidad y mortalidad

En el Municipio de Paicol para el año 2018 no se presentaron eventos de mortalidad en niños menores de 5 años por Causas externas de morbilidad y mortalidad, este evento se presentó en el año 2013 con una tasa de 317,46 y 2015 con una tasa de 316,46

Elaborado por:	Revisado por:	Aprobado por:
Nombre: Cooperativa de Trabajo COOSERVIT CTA	Nombre: Bibiana M. Mañoca Méndez	Nombre: Bibiana M. Mañosca M.

	ALCALDIA MUNICIPAL DE PAICOL "DE CORAZÓN POR LO NUESTRO" Calle 4 No. 6-68, Telefax 031-7945700 www.paicol-huila.gov.co E-mail: desarrollosocialpaicol@gmail.com CÓDIGO POSTAL 415040	GD-600-02-10-	 Página 100 de 194
		VERSIÓN: 2 MECI	
	COMUNICACIÓN OFICIAL	FECHA: 23-01-2020	

Tabla 20 Tasa de mortalidad en la niñez según 16 grandes grupos en niñas menores de 5 años del Municipio de Paicol 2005-2018

Causa de muerte según lista de tabulación para la mortalidad infantil y del niño	Mujeres													
	2005	2006	2007	2008	2009	2010	2011	2012	2013	2014	2015	2016	2017	2018
Ciertas enfermedades infecciosas y parasitarias	0,00	0,00	0,00	0,00	0,00	0,00	0,00	0,00	0,00	0,00	0,00	0,00	0,00	0,00
Tumores (neoplasias)	0,00	0,00	0,00	0,00	0,00	0,00	0,00	0,00	0,00	0,00	0,00	0,00	0,00	0,00
Enfermedades de la sangre y de los órganos hematopoyéticos	0,00	0,00	0,00	0,00	0,00	0,00	0,00	0,00	0,00	0,00	0,00	0,00	0,00	0,00
Enfermedades endocrinas, nutricionales y metabólicas	0,00	0,00	0,00	0,00	340,14	0,00	0,00	0,00	0,00	0,00	0,00	0,00	0,00	0,00
Enfermedades del sistema nervioso	0,00	0,00	0,00	0,00	0,00	0,00	0,00	0,00	0,00	0,00	0,00	0,00	0,00	0,00
Enfermedades del oído y de la apófisis mastoides	0,00	0,00	0,00	0,00	0,00	0,00	0,00	0,00	0,00	0,00	0,00	0,00	0,00	0,00
Enfermedades del sistema circulatorio	0,00	0,00	0,00	0,00	0,00	0,00	0,00	0,00	0,00	0,00	0,00	0,00	0,00	0,00
Enfermedades del sistema respiratorio	0,00	0,00	0,00	0,00	0,00	0,00	0,00	0,00	0,00	0,00	0,00	0,00	0,00	0,00
Enfermedades del sistema digestivo	0,00	0,00	0,00	0,00	0,00	0,00	0,00	0,00	0,00	0,00	0,00	0,00	0,00	0,00
Enfermedades del sistema genitourinario	0,00	0,00	0,00	0,00	0,00	0,00	0,00	0,00	0,00	0,00	0,00	0,00	0,00	0,00
Ciertas afecciones originadas en el periodo perinatal	0,00	0,00	0,00	0,00	0,00	0,00	0,00	0,00	334,45	0,00	0,00	0,00	0,00	0,00
Malformaciones congénitas, deformidades y anomalías cromosómicas	0,00	327,87	0,00	0,00	0,00	0,00	0,00	0,00	334,45	0,00	0,00	330,03	330,03	0,00
Signos, síntomas y hallazgos anormales clínicos y de laboratorio	0,00	0,00	0,00	0,00	0,00	0,00	0,00	0,00	0,00	0,00	0,00	0,00	0,00	0,00
Todas las demás enfermedades	0,00	0,00	0,00	0,00	0,00	0,00	0,00	0,00	0,00	0,00	0,00	0,00	0,00	0,00
Causas externas de morbilidad y mortalidad	0,00	0,00	0,00	0,00	0,00	0,00	0,00	0,00	0,00	0,00	0,00	0,00	0,00	0,00

FUENTE: Bodega de Datos SISPRO (SGD), Registro de Estadísticas Vitales DANE

En la población menor de 5 años en la vigencia 2018 no se presentaron eventos de muerte en niñas del municipio de Paicol, para el año 2017 se presentaron con por malformaciones congénitas, deformaciones y anomalías cromosómicas con una tasa de 330,03.

Elaborado por:	Revisado por:	Aprobado por:
Nombre: Cooperativa de Trabajo COOSERVIT CTA	Nombre: Bibiana M. Mañoca Méndez	Nombre: Bibiana M. Mañosca M.

	ALCALDIA MUNICIPAL DE PAICOL "DE CORAZÓN POR LO NUESTRO" Calle 4 No. 6-68, Telefax 031-7945700 www.paicol-huila.gov.co E-mail: desarrollosocialpaicol@gmail.com CÓDIGO POSTAL 415040	GD-600-02-10-	 Página 101 de 194
		VERSIÓN: 2 MECI	
	COMUNICACIÓN OFICIAL	FECHA: 23-01-2020	

Ciertas enfermedades Infecciosas y parasitarias

En el Municipio de Paicol entre los años 2005 al 2018 no se presentaron eventos de mortalidad infantil en niñas menores de 5 años por ciertas enfermedades infecciosas y parasitarias

Tumores (Neoplasias)

En el Municipio de Paicol entre los años 2005 al 2018 no se presentaron eventos de mortalidad infantil en niñas menores de 5 años por Tumores (Neoplasias)

Enfermedades de la Sangre y de los órganos Hematopoyéticos

En el Municipio de Paicol entre los años 2005 al 2018 no se presentaron eventos de mortalidad infantil en niñas menores de 5 años por Enfermedades de la sangre y de los órganos hematopoyéticos

Enfermedades endocrinas, Nutricionales y Metabólicas

En el Municipio de Paicol para el año 2018 no se presentaron eventos de mortalidad en niñas menores de 5 años por Enfermedades endocrinas, Nutricionales y Metabólicas, este evento se presentó únicamente en el año 2009 con una tasa de 340,14

Enfermedades del Sistema Nervioso

En el Municipio de Paicol entre los años 2005 al 2018 no se presentaron eventos de mortalidad infantil en niñas menores de 5 años por Enfermedades del Sistema Nervioso

Enfermedades del oído y de la apófisis mastoides

En el Municipio de Paicol entre los años 2005 al 2018 no se presentaron eventos de mortalidad infantil en niñas menores de 5 años por Enfermedades del oído y de la apófisis mastoides

Enfermedades del Sistema Circulatorio

En el Municipio de Paicol entre los años 2005 al 2018 no se presentaron eventos de mortalidad infantil en niñas menores de 5 años por Enfermedades del Sistema circulatorio

Enfermedades del Sistema Respiratorio

En el Municipio de Paicol entre los años 2005 al 2018 no se presentaron eventos de mortalidad infantil en niñas menores de 5 años por Enfermedades del Sistema Respiratorio

Elaborado por:	Revisado por:	Aprobado por:
Nombre: Cooperativa de Trabajo COOSERVIT CTA	Nombre: Bibiana M. Mañoca Méndez	Nombre: Bibiana M. Mañosca M.

	ALCALDIA MUNICIPAL DE PAICOL “DE CORAZÓN POR LO NUESTRO” Calle 4 No. 6-68, Telefax 031-7945700 www.paicol-huila.gov.co E-mail: desarrollosocialpaicol@gmail.com CÓDIGO POSTAL 415040	GD-600-02-10-	
		VERSIÓN: 2 MECI	
	COMUNICACIÓN OFICIAL	FECHA: 23-01-2020	
			Página 102 de 194

Enfermedades del Sistema Digestivo

En el Municipio de Paicol entre los años 2005 al 2018 no se presentaron eventos de mortalidad infantil en niñas menores de 5 años por Enfermedades del Sistema Digestivo

Enfermedades del Sistema Genitourinario

En el Municipio de Paicol entre los años 2005 al 2018 no se presentaron eventos de mortalidad infantil en niñas menores de 5 años por Enfermedades del Sistema Genitourinario

Ciertas afecciones originadas en el Periodo Perinatal

En el Municipio de Paicol para el año 2018 no se presentaron eventos de mortalidad infantil en niñas menores de 5 años por Ciertas afecciones originadas en el Periodo Perinatal, este evento se presentó en el año 2013 con una tasa de 334,45

Malformaciones congénitas, deformidades y anomalías cromosómicas

En el Municipio de Paicol para el año 2018 no se presentaron eventos de mortalidad infantil en niñas menores de 5 años por Malformaciones congénitas, deformidades y anomalías cromosómicas, este evento se presentó en los años 2006 con una tasa de 327,87; 2013 con una tasa de 334,45; 2016 con una tasa de 330,03 y 2017 con una tasa de 330,03.

Signos, síntomas y hallazgos anormales clínicos y de laboratorio

En el Municipio de Paicol entre los años 2005 al 2018 no se presentaron eventos de mortalidad infantil en niñas menores de 5 años por Signos, síntomas y hallazgos anormales clínicos y de laboratorio

Todas las demás enfermedades

En el Municipio de Paicol entre los años 2005 al 2018 no se presentaron eventos de mortalidad infantil en niñas menores de 5 años por Todas las demás enfermedades

Causas externas de morbilidad y mortalidad

En el Municipio de Paicol entre los años 2005 al 2018 no se presentaron eventos de mortalidad infantil en niñas menores de 5 años por Causas externas de morbilidad y mortalidad

Elaborado por:	Revisado por:	Aprobado por:
Nombre: Cooperativa de Trabajo COOSERVIT CTA	Nombre: Bibiana M. Mañoca Méndez	Nombre: Bibiana M. Mañosca M.

	ALCALDIA MUNICIPAL DE PAICOL "DE CORAZÓN POR LO NUESTRO" Calle 4 No. 6-68, Telefax 031-7945700 www.paicol-huila.gov.co E-mail: desarrollosocialpaicol@gmail.com CÓDIGO POSTAL 415040	GD-600-02-10-	 Página 103 de 194
		VERSIÓN: 2 MECI	
	COMUNICACIÓN OFICIAL	FECHA: 23-01-2020	

Síndrome Respiratorio Agudo Grave

A semana epidemiológica 44 el municipio de Paicol reporto 35 casos confirmados reportados al Sistema de Vigilancia Obligatoria de IRA por Virus nuevo.

Tabla 21 IRA por Virus Nuevo Municipio de Paicol 2020

Municipio	IRA por Virus Nuevo
Paicol	35

FUENTE: Sistema de Vigilancia en salud publica

2.1.4. Mortalidad Relacionada con Salud Mental

Tabla 22 Mortalidad relacionada con salud mental en el total de los habitantes del Municipio de Paicol año 2005-2018

Causa de Muerte relacionada por salud mental	2005	2006	2007	2008	2009	20010	2011	2012	2013	2014	2015	2016	2017	2018
Trastornos Mentales y del Comportamiento	0	0	0	0	0	0	0	0	0	0	0	0	0	0
Trastornos Mentales y del Comportamiento asociado al uso de SPA	0	0	0	0	0	0	0	0	0	0	0	0	0	0
Epilepsia	0	0	1	0	0	0	0	0	0	0	0	0	0	0

FUENTE: Bodega de Datos SISPRO (SGD), Registro de Estadísticas Vitales DANE

En el Municipio de Paicol no se presentaron casos de mortalidad relacionadas por trastornos mentales y del comportamiento, o debido al consumo de sustancias psicoactivas, sin embargo, se presentó una muerte por Epilepsia en una mujer en el año 2007.

Elaborado por:	Revisado por:	Aprobado por:
Nombre: Cooperativa de Trabajo COOSERVIT CTA	Nombre: Bibiana M. Mañoca Méndez	Nombre: Bibiana M. Mañosca M.

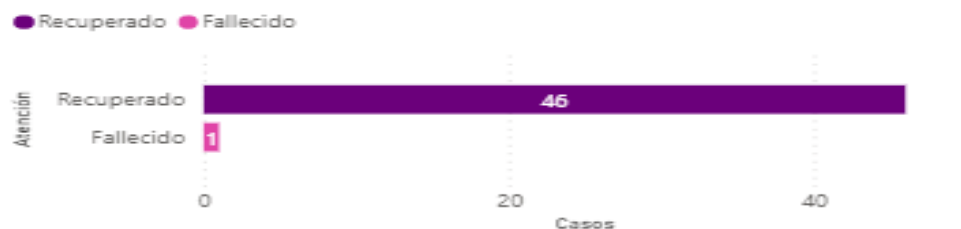
	ALCALDIA MUNICIPAL DE PAICOL "DE CORAZÓN POR LO NUESTRO" Calle 4 No. 6-68, Telefax 031-7945700 www.paicol-huila.gov.co E-mail: desarrollosocialpaicol@gmail.com CÓDIGO POSTAL 415040	GD-600-02-10-	
	COMUNICACIÓN OFICIAL	VERSIÓN: 2 MECI	
		FECHA: 23-01-2020	

Página **104** de
194

2.1.5. Mortalidad por COVID 19

En el Municipio de Paicol se han presentado un total de 47 casos confirmados de Covid-19, de los cuales 46 casos se recuperaron y uno falleció, el caso de mortalidad presentado corresponde a un hombre entre los 50-59 años de edad, el municipio presenta un porcentaje de letalidad del 2,74%

Figura 37 Casos no activos por Covid-19 Municipio de Paicol



FUENTE: Instituto Nacional de Salud

2.1.6. Análisis desigualdad en la mortalidad materno - infantil y en la niñez

Se elaboró una tabla de semaforización y tendencia materno –infantil y niñez, para estimar la razón de la mortalidad materna y la razón de las tasas de mortalidad neonatal, mortalidad infantil, mortalidad en la niñez, mortalidad por EDA, mortalidad por IRA y mortalidad por desnutrición crónica en los menores de cinco años de edad; se calcularon los intervalos de confianza al 95% utilizando el método de Rothman, K.J.; Greenland, S. Se utilizará la estimación de los intervalos de confianza al 95%, para identificar aquellos indicadores que se encuentran en peor o mejor situación con respecto a la unidad de referencia y la correspondiente semaforización.

Amarillo: Cuando la diferencia relativa es uno o el intervalo de confianza 95% atraviesa el uno, indica que no hay diferencias estadísticamente significativas entre el valor que toma el indicador municipal y el indicador departamental.

Rojo: Cuando la diferencia relativa es mayor de uno y el intervalo de confianza 95% no atraviesa el uno, indica que el indicador es significativamente más alto en el municipio comparado con el indicador departamental.

Verde: Cuando la diferencia relativa es menor de uno y el intervalo de confianza 95% no atraviesa el uno, indica que el indicador es significativamente más bajo en el municipio comparado con el indicador departamental.

Elaborado por:	Revisado por:	Aprobado por:
Nombre: Cooperativa de Trabajo COOSERVIT CTA	Nombre: Bibiana M. Mañoca Méndez	Nombre: Bibiana M. Mañosca M.

	ALCALDIA MUNICIPAL DE PAICOL "DE CORAZÓN POR LO NUESTRO" Calle 4 No. 6-68, Telefax 031-7945700 www.paicol-huila.gov.co E-mail: desarrollosocialpaicol@gmail.com CÓDIGO POSTAL 415040	GD-600-02-10- VERSIÓN: 2 MECI	 Página 105 de 194
	COMUNICACIÓN OFICIAL	FECHA: 23-01-2020	

Tabla 23 SemafORIZACIÓN y tendencia de la mortalidad materno infantil y niñez Municipio de Paicol 2005-2018

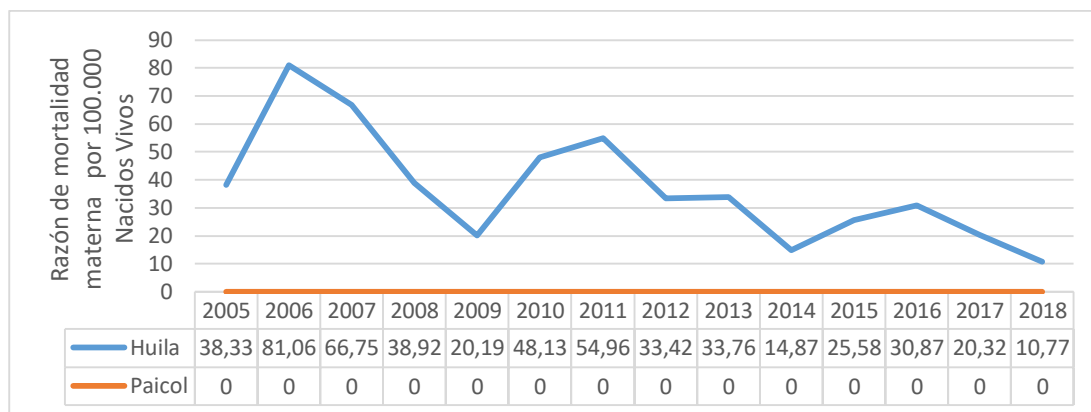
Causa de muerte	Huila	Paicol	Comportamiento															
			2006	2007	2008	2009	2010	2011	2012	2013	2014	2015	2016	2017	2018			
Razón de mortalidad materna	10,77	0,00	-	-	-	-	-	-	-	-	-	-	-	-	-	-	-	-
Tasa de mortalidad neonatal	6,78	12,66	↘	↘	-	-	-	↗	↘	↗	↘	-	↗	↗	↗	-	-	-
Tasa de mortalidad infantil	10,07	12,66	↘	↘	-	-	-	↗	↘	↗	↘	-	↗	↗	↗	-	-	-
Tasa de mortalidad en la niñez	12,70	12,66	↘	↘	-	↗	↘	↗	↘	↗	↘	↗	↘	↗	↗	-	-	-
Tasa de mortalidad por IRA en menores de cinco años	12,12	0,00	-	-	-	-	-	-	-	-	-	-	-	-	-	-	-	-
Tasa de mortalidad por EDA en menores de cinco años	0,87	0,00	-	-	-	-	-	-	-	-	-	-	-	-	-	-	-	-
Tasa de mortalidad por desnutrición en menores de cinco años	2,60	0,00	-	-	-	↗	↘	-	-	-	-	-	-	-	-	-	-	-

FUENTE: Bodega de Datos SISPRO (SGD)

Para el año 2018 en el municipio de Paicol, no se reportaron casos de Mortalidad materna, mortalidad por IRA, EDA y desnutrición en menores de 5 años; sin embargo si se presentaron casos de mortalidad neonatal con una tasa de 12,66 muertes por cada 1000 nacidos vivos, superior a la tasa departamental; mortalidad infantil con una tasa de 12,66 superior a la tasa departamental y tasa de mortalidad en la niñez de 12,66 inferior a la tasa departamental.

Mortalidad materna

Figura 38 Razón de mortalidad materna Municipio de Paicol 2005- 2018



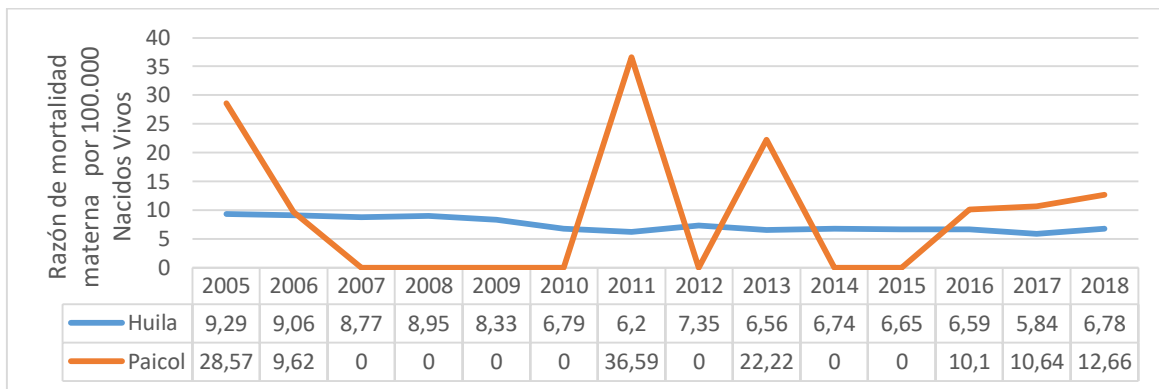
FUENTE: Bodega de Datos SISPRO (SGD)

Para el periodo evaluado del 2005 al 2018 no se reportaron muertes maternas en el Municipio de Paicol

Elaborado por:	Revisado por:	Aprobado por:
Nombre: Cooperativa de Trabajo COOSERVIT CTA	Nombre: Bibiana M. Mañoca Méndez	Nombre: Bibiana M. Mañosca M.

Mortalidad Neonatal

Figura 39 Tasa de mortalidad neonatal Municipio de Paicol 2005- 2018

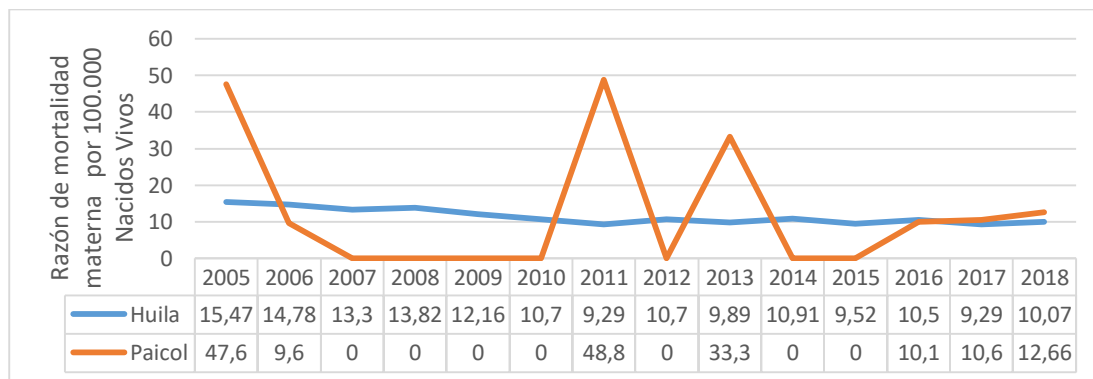


FUENTE: Bodega de Datos SISPRO (SGD)

Para el periodo evaluado del 2005 al 2018 se evidencia que la tasa de mortalidad neonatal está por encima del departamento en los años 2005, 2006, 2011, 2013, 2016, 2017 y 2018.

Mortalidad Infantil

Figura 40 Tasa de mortalidad infantil Municipio de Paicol 2005- 2018



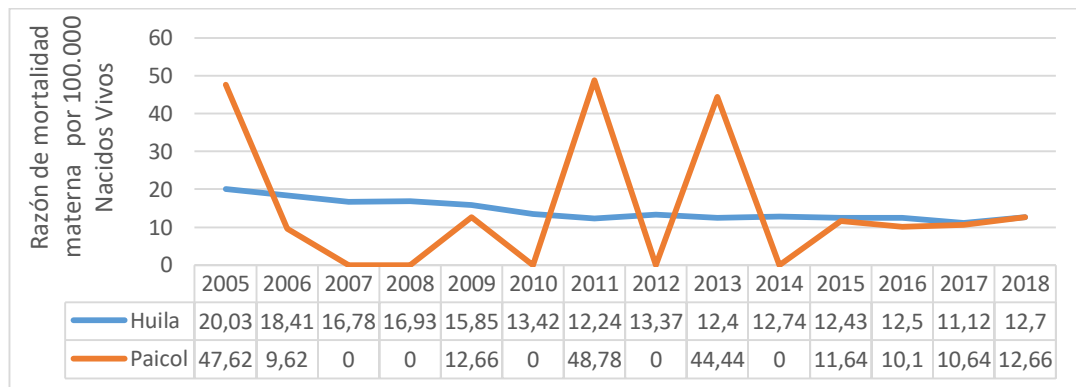
FUENTE: Bodega de Datos SISPRO (SGD)

Para el periodo evaluado del 2005 al 2018 se evidencia que la tasa de mortalidad infantil está por encima de la del departamento en los años 2005, 2011, 2013, 2017 y 2018

Elaborado por:	Revisado por:	Aprobado por:
Nombre: Cooperativa de Trabajo COOSERVIT CTA	Nombre: Bibiana M. Mañoca Méndez	Nombre: Bibiana M. Mañosca M.

Mortalidad en la niñez

Figura 41 Tasa de mortalidad en la niñez Municipio de Paicol 2005- 2018

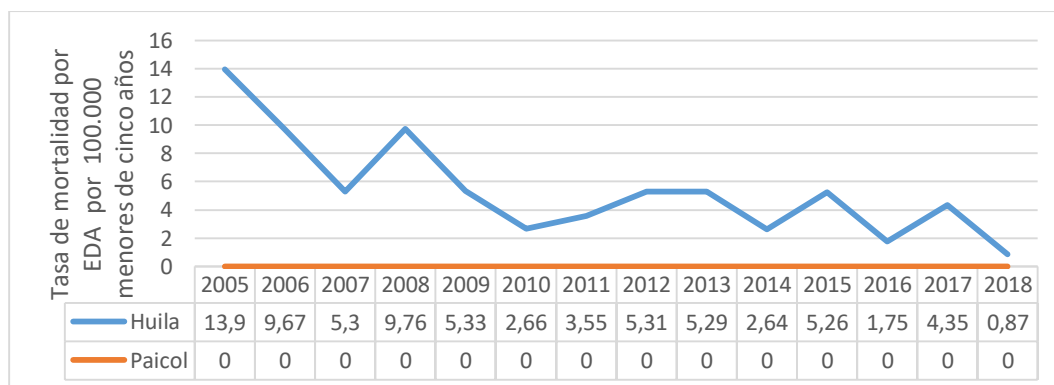


FUENTE: Bodega de Datos SISPRO (SGD)

Para el periodo evaluado del 2005 al 2018 se evidencia que la tasa de mortalidad en la niñez está por encima del departamento en los años 2005, 2011 y 2013, para el año 2018 está levemente inferior a la del departamento con una tasa de 12,66.

Mortalidad por Enfermedad Diarreica Aguda –EDA

Figura 42 Tasa de mortalidad por EDA Municipio de Paicol 2005- 2018



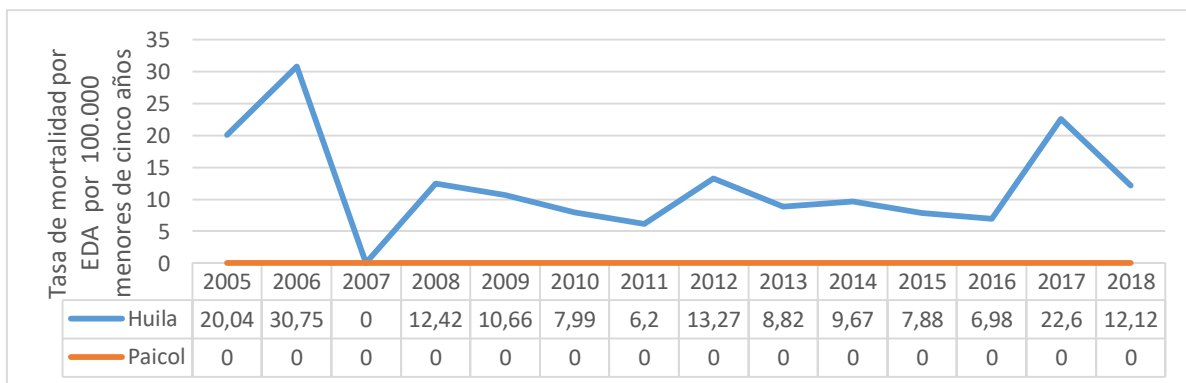
FUENTE: Bodega de Datos SISPRO (SGD)

Para el periodo evaluado del 2005 al 2018 no se reportaron muertes por Enfermedad Diarreica Aguda (EDA) en menores de 5 años del municipio de Paicol

Elaborado por:	Revisado por:	Aprobado por:
Nombre: Cooperativa de Trabajo COOSERVIT CTA	Nombre: Bibiana M. Mañoca Méndez	Nombre: Bibiana M. Mañosca M.

Mortalidad por Infección Respiratoria Aguda – IRA

Figura 43 Tasa de mortalidad por IRA Municipio de Paicol 2005- 2018

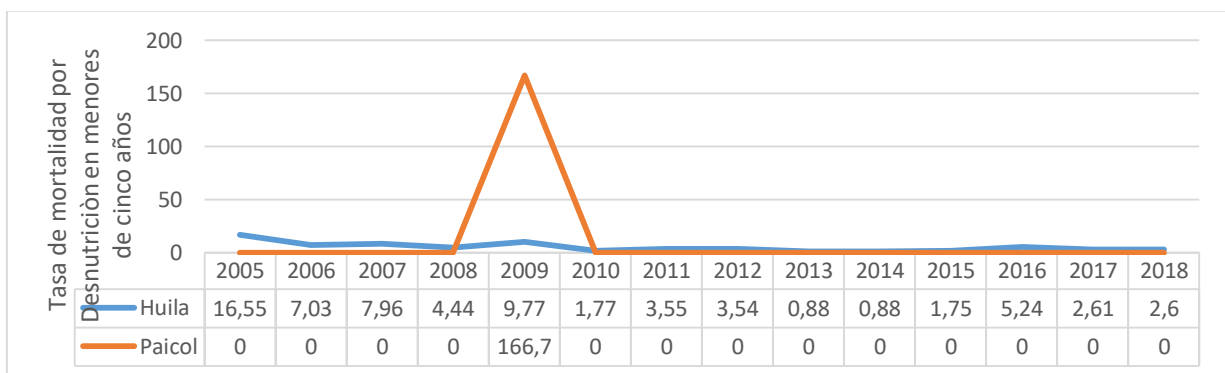


FUENTE: Bodega de Datos SISPRO (SGD)

Para el periodo evaluado del 2005 al 2018 no se reportaron muertes por Infección Respiratoria Aguda (IRA) en menores de 5 años del municipio de Paicol

Mortalidad por desnutrición en menores de 5 años

Figura 44 Tasa de mortalidad por desnutrición en menores de 5 años municipio de Paicol 2005-2018



FUENTE: Bodega de Datos SISPRO (SGD)

Para el periodo evaluado del 2005 al 2018 en el municipio de Paicol solo en el año 2009 la tasa de mortalidad por desnutrición fue superior a la del departamento con 166,7, en los otros años no se presentaron muertes por esta causa en menores de 5 años.

Elaborado por:	Revisado por:	Aprobado por:
Nombre: Cooperativa de Trabajo COOSERVIT CTA	Nombre: Bibiana M. Mañoca Méndez	Nombre: Bibiana M. Mañosca M.

	ALCALDIA MUNICIPAL DE PAICOL "DE CORAZÓN POR LO NUESTRO" Calle 4 No. 6-68, Telefax 031-7945700 www.paicol-huila.gov.co E-mail: desarrollosocialpaicol@gmail.com CÓDIGO POSTAL 415040	GD-600-02-10-	 Página 109 de 194
		VERSIÓN: 2 MECI	
	COMUNICACIÓN OFICIAL	FECHA: 23-01-2020	

DETERMINANTES ESTRUCTURALES

Después de identificar las causas de muerte que representa con mayor frecuencia en los niños, se realizará un análisis materno – infantil junto con sus determinantes sociales en salud.

Etnia

Las etnias en Colombia se determinan como el conjunto de personas que comparten rasgos culturales, idioma, religión, celebración de ciertas festividades, expresiones artísticas como música, vestimenta, nexos históricos, tipo de alimentación, etcétera y, muchas veces, un territorio.

Razón de mortalidad materna por etnia municipio de Paicol, 2009 –2018

Tabla 24 Tasa de mortalidad materna por etnia municipio de Paicol 2009-2018

Etnia	2009	2010	2011	2012	2013	2014	2015	2016	2017	2018
1 - INDÍGENA										
3 - RAIZAL (SAN ANDRÉS Y PROVIDENCIA)										
5 - NEGRO, MULATO, AFROCOLOMBIANO O AFRODESCENDIENTE										
6 - OTRAS ETNIAS										
NO REPORTADO										
Total General										

FUENTE: Bodega de Datos SISPRO (SGD)

En el Municipio de Paicol no se han presentado eventos de mortalidad materna por etnia en el periodo comprendido del 2009 hasta el 2018 según información consultada en SISPRO.

Tabla 25 Tasa de mortalidad neonatal por etnia municipio de Paicol 2009-2018

Etnia	2009	2010	2011	2012	2013	2014	2015	2016	2017	2018
1 - INDÍGENA										
5 - NEGRO, MULATO, AFROCOLOMBIANO O AFRODESCENDIENTE										
6 - OTRAS ETNIAS			37,04		22,73			10,87	10,87	12,82
NO REPORTADO										
Total General			36,59		22,22			10,10	10,64	12,66

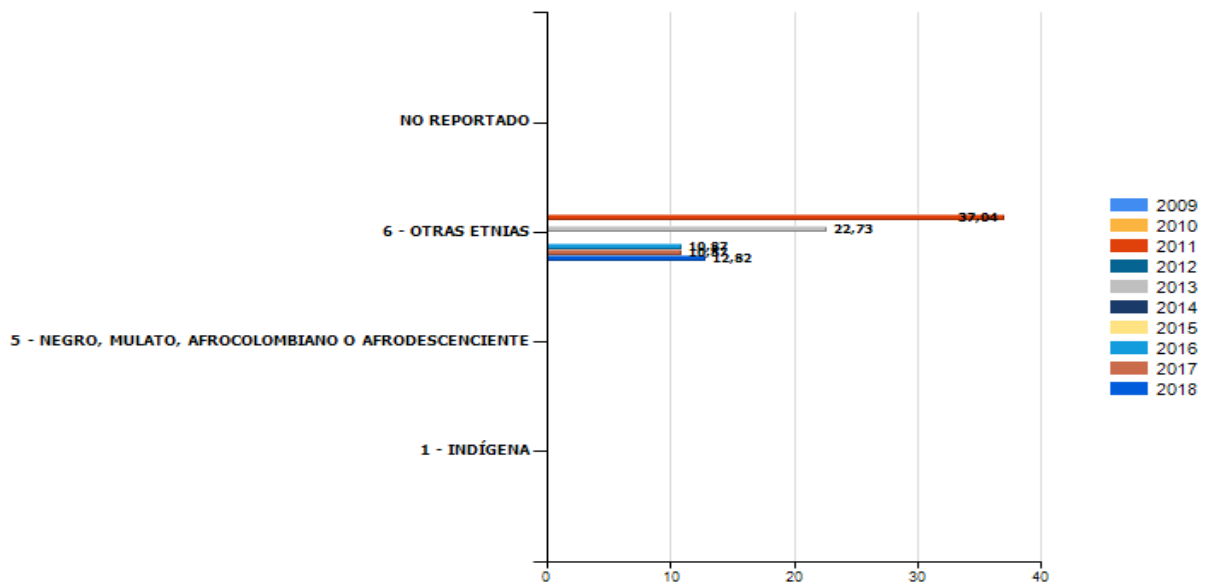
FUENTE: Bodega de Datos SISPRO (SGD)

Elaborado por:	Revisado por:	Aprobado por:
Nombre: Cooperativa de Trabajo COOSERVIT CTA	Nombre: Bibiana M. Mañoca Méndez	Nombre: Bibiana M. Mañosca M.

	ALCALDIA MUNICIPAL DE PAICOL "DE CORAZÓN POR LO NUESTRO" Calle 4 No. 6-68, Telefax 031-7945700 www.paicol-huila.gov.co E-mail: desarrollosocialpaicol@gmail.com CÓDIGO POSTAL 415040	GD-600-02-10-	 Página 110 de 194
		VERSIÓN: 2 MECI	
	COMUNICACIÓN OFICIAL	FECHA: 23-01-2020	

La tasa de mortalidad neonatal por etnia en el municipio de Paicol pertenece a otras etnias y se refieren a aquellos a que no se identifican con alguna etnia específica.

Figura 45 Tasa de mortalidad neonatal por etnia municipio de Paicol 2009-2018



FUENTE: Bodega de Datos SISPRO (SGD)

Razón de mortalidad materna por área municipio de Paicol 2009 –2018

Tabla 26. Razón de mortalidad materna por área de residencia municipio de Paicol 2009-2018

Area Geográfica	2009	2010	2011	2012	2013	2014	2015	2016	2017	2018
1 - CABECERA										
2 - CENTRO POBLADO										
3 - AREA RURAL DISPERSA										
Total General										

FUENTE: Bodega de Datos SISPRO (SGD)

Elaborado por:	Revisado por:	Aprobado por:
Nombre: Cooperativa de Trabajo COOSERVIT CTA	Nombre: Bibiana M. Mañoca Méndez	Nombre: Bibiana M. Mañosca M.

	ALCALDIA MUNICIPAL DE PAICOL "DE CORAZÓN POR LO NUESTRO" Calle 4 No. 6-68, Telefax 031-7945700 www.paicol-huila.gov.co E-mail: desarrollosocialpaicol@gmail.com CÓDIGO POSTAL 415040	GD-600-02-10-	 Página 111 de 194
		VERSIÓN: 2 MECI	
	COMUNICACIÓN OFICIAL	FECHA: 23-01-2020	

En el Municipio de Paicol no se han presentado eventos de mortalidad materna por área en el periodo comprendido del 2009 hasta el 2018 según información consultada en SISPRO.

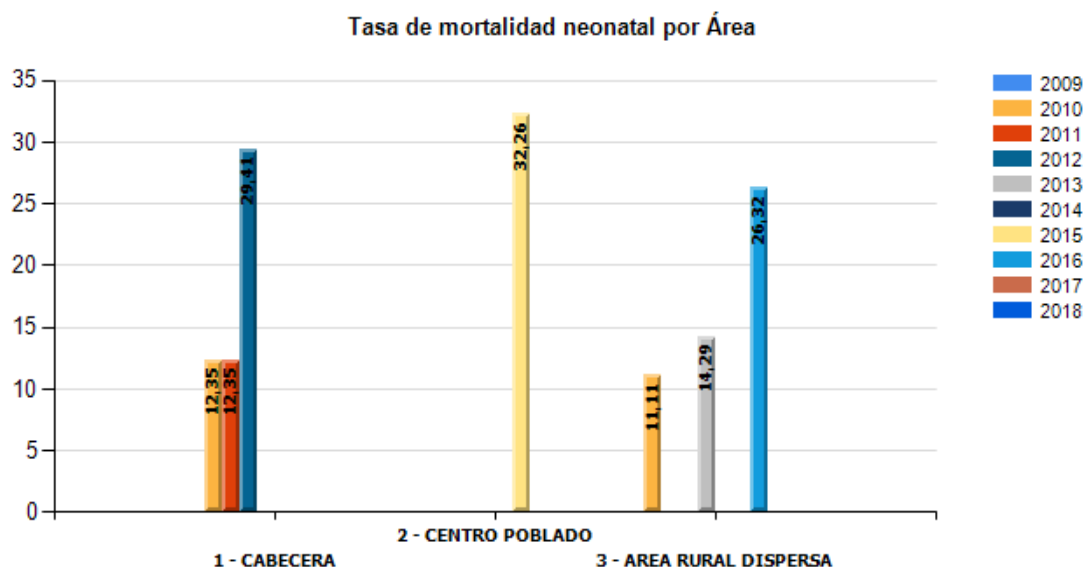
Tabla 27 Tasa de mortalidad neonatal por área municipio de Paicol 2009-2018

Área Geográfica	2009	2010	2011	2012	2013	2014	2015	2016	2017	2018
1 - CABECERA			54,05		26,32					38,46
2 - CENTRO POBLADO										
3 - AREA RURAL DISPERSA			23,81		20,83			18,87	19,61	
SIN INFORMACION										
Total General			36,59		22,22			10,10	10,64	12,66

FUENTE: Bodega de Datos SISPRO (SGD)

En el municipio de Paicol para el año 2018 los casos de mortalidad neonatal se presentaron en la cabecera con una tasa de 38,46 evidenciándose un incremento con respecto al año anterior que fue de 0, no se presentaron eventos en el área rural dispersa o centro poblado para el año 2018.

Figura 46 Tasa de mortalidad neonatal por área municipio de Paicol 2009-2018



FUENTE: Bodega de Datos SISPRO (SGD)

Elaborado por:	Revisado por:	Aprobado por:
Nombre: Cooperativa de Trabajo COOSERVIT CTA	Nombre: Bibiana M. Mañoca Méndez	Nombre: Bibiana M. Mañosca M.

	ALCALDIA MUNICIPAL DE PAICOL "DE CORAZÓN POR LO NUESTRO" Calle 4 No. 6-68, Telefax 031-7945700 www.paicol-huila.gov.co E-mail: desarrollosocialpaicol@gmail.com CÓDIGO POSTAL 415040	GD-600-02-10-	 Página 112 de 194
		VERSIÓN: 2 MECI	
	COMUNICACIÓN OFICIAL	FECHA: 23-01-2020	

Otros Indicadores por área de residencia y etnia municipio de Paicol 2005 –2018

Tabla 28 *Otros Indicadores por área de residencia cabecera Municipal*

Indicador	AÑO															
	2005	2006	2007	2008	2009	2010	2011	2012	2013	2014	2015	2016	2017	2018	Total general	
Porcentaje de nacidos vivos con bajo peso al nacer	9,76	4,35	2,50	0,00	0,00	9,09	8,11	2,70	7,89	0,00	5,13	4,55	7,32	19,23	5,43	
Porcentaje de nacidos vivos con cuatro o mas consultas de control prenatal	94,74	93,33	94,74	94,87	94,59	90,91	91,89	94,59	97,37	97,56	97,44	93,18	85,37	88,46	93,57	
Porcentaje de partos atendidos por personal calificado	100,00	100,00	100,00	100,00	100,00	100,00	100,00	100,00	100,00	100,00	100,00	100,00	100,00	100,00	100,00	
Tasa de mortalidad en menores de un año de edad	73,17	21,74	0,00	0,00	0,00	0,00	54,05	0,00	26,32	0,00	0,00	0,00	0,00	38,46	14,49	

FUENTE: Cubo Indicadores urbano rural etnias

Para el año 2018 el porcentaje de nacidos vivos con bajo peso al nacer fue de 19,23%, presentando un incremento con respecto al año anterior, el porcentaje de nacidos vivos con cuatro o más consultas de control prenatal incremento a 88,46 %, el parto atendido por personal calificado se ha mantenido en el 100% desde al año 2005 y la tasa de mortalidad en menores de un año de edad paso de 0 en el año 2017 a 38,46% en el año 2018.

Tabla 29 *Otros Indicadores por área de residencia zona rural*

Indicador	AÑO														
	2005	2006	2007	2008	2009	2010	2011	2012	2013	2014	2015	2016	2017	2018	Total general
Porcentaje de nacidos vivos con bajo peso al nacer	6,56	3,45	4,76	4,08	7,32	2,00	4,55	4,55	9,62	3,28	6,38	7,55	5,66	5,66	5,34
Porcentaje de nacidos vivos con cuatro o mas consultas de control prenatal	84,75	87,72	88,10	91,49	100,00	92,16	93,33	93,94	90,38	90,16	91,49	77,78	92,45	88,68	89,94
Porcentaje de partos atendidos por personal calificado	95,31	100,00	97,67	96,00	97,56	96,00	97,78	98,48	96,15	98,36	100,00	96,36	100,00	100,00	97,83
Tasa de mortalidad en menores de un año de edad	31,25	0,00	0,00	0,00	0,00	0,00	44,44	0,00	38,46	0,00	0,00	18,18	18,87	0,00	10,83

FUENTE: Cubo Indicadores urbano rural etnias

Para el año 2018 el porcentaje de nacidos vivos con bajo peso al nacer se mantuvo igual que el año 2017 un 5,66%, el porcentaje de nacidos vivos con cuatro o más consultas de control prenatal disminuyo a 88,68%, el parto atendido por personal calificado se mantuvo en 100% en los dos últimos años, y no se presentaron eventos de mortalidad en menores de un año de la zona rural.

Elaborado por:	Revisado por:	Aprobado por:
Nombre: Cooperativa de Trabajo COOSERVIT CTA	Nombre: Bibiana M. Mañoca Méndez	Nombre: Bibiana M. Mañosca M.

	ALCALDIA MUNICIPAL DE PAICOL "DE CORAZÓN POR LO NUESTRO" Calle 4 No. 6-68, Telefax 031-7945700 www.paicol-huila.gov.co E-mail: desarrollosocialpaicol@gmail.com CÓDIGO POSTAL 415040	GD-600-02-10-	 Página 113 de 194
		VERSIÓN: 2 MECI	
	COMUNICACIÓN OFICIAL	FECHA: 23-01-2020	

Tabla 30 Otros Indicadores por etnia

Indicador	Etnia	Año										
		2008	2009	2010	2011	2012	2013	2014	2015	2016	2017	2018
PORCENTAJE DE NACIDOS VIVOS CON BAJO PESO AL NACER	5 - NEGRO, MULATO, AFROCOLOMBIANO O AFRODESCENDIENTE	0	0	0	0	0	0	0	50	0	0	0
	6 - OTRAS ETNIAS	1,52	4,29	6,38	6,17	3,88	9,09	2,04	4,82	6,59	6,52	10,26
	NO REPORTADO	4,55	0	0	0	0	0	0	0	0	0	0
PORCENTAJE DE NACIDOS VIVOS CON CUATRO O MAS CONSULTAS DE CONTROL PRENATAL	1 - INDÍGENA	100	100	0	0	0	0	0	0	33,33		100
	5 - NEGRO, MULATO, AFROCOLOMBIANO O AFRODESCENDIENTE		100	100			100	100	100	100		
	6 - OTRAS ETNIAS	92,19	98,51	91,49	93,83	94,17	93,18	93,88	95,18	85,71	91,30	88,46
	NO REPORTADO	95,24	75,00	100,00	0,00	0,00	0,00	0,00	0,00	0,00	0,00	0,00
PORCENTAJE DE PARTOS ATENDIDOS POR PERSONAL CALIFICADO	1 - INDÍGENA	100,00	100,00	0,00	0,00	0,00	0,00	0,00	100,00	66,67	100,00	100,00
	5 - NEGRO, MULATO, AFROCOLOMBIANO O AFRODESCENDIENTE		100	100			100	100	100	100		
	6 - OTRAS ETNIAS	98,48	98,57	98,92	100,00	99,03	97,73	100,00	100,00	98,91	100,00	100,00
	NO REPORTADO	95,65	100,00	0,00	0,00	0,00	0,00	0,00	0,00	0,00	0,00	0,00
TASA DE FECUNDIDAD ESPECÍFICA EN MUJERES DE 10 A 14 AÑOS		3,28	3,22	0,00	0,00	0,00	3,33	6,94	3,70	0,00	3,86	3,89
	6 - OTRAS ETNIAS	0,00	0,00	0,00	49,38	0,00	34,09	0,00	0,00	10,87	10,87	12,82

FUENTE: Cubo Indicadores urbano rural etnias

Para el año 2018 el porcentaje de nacidos vivos con bajo peso al nacer fue de 10,26 en otras etnias, el porcentaje de nacidos vivos con cuatro o más consultas de control prenatal fue de 100 en población indígena y 88,46 en otras etnias; el porcentaje de partos atendidos por personal calificado fue de 100 en población indígena y otras etnias y la tasa de fecundidad específica en mujeres de 10 a 14 años fue de 18,82 en otras etnias.

Elaborado por:	Revisado por:	Aprobado por:
Nombre: Cooperativa de Trabajo COOSERVIT CTA	Nombre: Bibiana M. Mañoca Méndez	Nombre: Bibiana M. Mañosca M.

	ALCALDIA MUNICIPAL DE PAICOL "DE CORAZÓN POR LO NUESTRO" Calle 4 No. 6-68, Telefax 031-7945700 www.paicol-huila.gov.co E-mail: desarrollosocialpaicol@gmail.com CÓDIGO POSTAL 415040	GD-600-02-10-	 Página 114 de 194
		VERSIÓN: 2 MECI	
	COMUNICACIÓN OFICIAL	FECHA: 23-01-2020	

2.1.5 Identificación de prioridades por mortalidad general, específica y materno-infantil

Tabla 31 Prioridades de Mortalidad municipio de Paicol Huila 2005-2018

Mortalidad	Prioridad	Paicol	Huila	Tendencia 2005 a 2018	Grupos de Riesgo (MIAS)
General por grandes causas*	1. Enfermedades Sistema circulatorio	142,58	188,97	Disminuir	001
	2.Las demás causas	113,41	125,63	Aumentar	000
	3.Neoplasias	97,39	100,11	Aumentar	007
	4.Enfermedades transmisibles	50,45	38,31	Aumentar	009
	5.Causas externas	37,07	62,33	Disminuir	012
Específica por Subcausas o subgrupos	1. Enfermedades sistema circulatorio: Enfermedades isquémicas del corazón	89,92	107,1	Aumentar	001
	2.Las demás causas: Enfermedades crónicas de las vías respiratorias inferiores	36,84	29,07	Aumentar	000
	3.Neoplasias: Tumor maligno del estómago	55,49	17,82	Disminuir	007
	4.Enfermedades transmisibles: Infecciones respiratorias agudas	34,94	25,3	Aumentar	009
	5.Causas externas: Agresiones (homicidios)	37,07	20,3	Aumentar	012
Mortalidad Infantil y de la niñez: 16 grandes causas	1.Ciertas afecciones originadas en el periodo perinatal en menores de 1 año	12,66	5,28	Disminuir	008
	2.Ciertas afecciones originadas en el periodo perinatal en menores de 5 años	160	86,56	Disminuir	008
Mortalidad Materno infantil y en la niñez: Indicadores trazadores	1.Tasa de mortalidad neonatal	12,66	6,78	Disminuir	008
	2.Tasa de mortalidad infantil	12,66	10,07	Disminuir	008
	3.Tasa de mortalidad en la niñez	12,66	12,7	Disminuir	008

FUENTE: Bodega de Datos SISPRO (SGD)

Elaborado por:	Revisado por:	Aprobado por:
Nombre: Cooperativa de Trabajo COOSERVIT CTA	Nombre: Bibiana M. Mañoca Méndez	Nombre: Bibiana M. Mañosca M.

	ALCALDIA MUNICIPAL DE PAICOL "DE CORAZÓN POR LO NUESTRO" Calle 4 No. 6-68, Telefax 031-7945700 www.paicol-huila.gov.co E-mail: desarrollosocialpaicol@gmail.com CÓDIGO POSTAL 415040	GD-600-02-10-	
		VERSIÓN: 2 MECI	
	COMUNICACIÓN OFICIAL	FECHA: 23-01-2020	
			Página 115 de 194

Conclusiones de Mortalidad

- Las enfermedades del sistema circulatorio son la principal causa de muerte de los habitantes del Municipio de Paicol para el año 2018, con una tasa de 142,58 muertes por 100.000 habitantes, en segunda posición se encuentran las demás causas con una tasa de 113,51 muertes por 100.000 habitantes, en tercera posición se encuentra las Neoplasias con una tasa de 97,39 muertes por 100.000 habitantes, en cuarto lugar las enfermedades transmisibles con una tasa de 50,45 muertes y en quinto lugar se encuentran las causas externas con una tasa de 37,07 muertes por cada 100,00 habitantes con tendencia a aumentar.
- La principal causa de muerte en el Municipio de Paicol para la población de género masculino para el año 2018 son las enfermedades del sistema circulatorio con una tasa de 185,63 muertes por 100.000 habitantes, en segunda posición se encuentran las Neoplasias con una tasa de 81,49 muertes por 100.000 habitantes, en tercera posición se encuentra las Demas Causas con una tasa de 76,97 muertes por 100.000 habitantes, en cuarto lugar se ubican las causas externas con una tasa de 74,29 muertes y en quinto lugar las enfermedades transmisibles con una tasa de 36,19 con tendencia a aumentar,
- La principal causa de muerte en el Municipio de Paicol para la población de género femenino para el año 2018 son las Demas causas con una tasa de 151,61 muertes por 100.000 habitantes; en segunda posición se encuentran las Neoplasias con una tasa de 114,64 muertes por 100.000 habitantes, en tercer lugar las enfermedades del sistema circulatorio con una tasa de 112,73 muertes, en cuarto lugar las enfermedades transmisibles con una tasa de 65,27 muertes con tendencia a aumentar,
- En el Municipio de Paicol para el año 2018 se evidencia que la mortalidad por Neoplasias genero 140 años de vida potencialmente perdidos seguido de las demás causas con 114 años, en tercera posición se encuentran las causas externas con 106 años con tendencia a amentar, en cuarto lugar las enfermedades del sistema circulatorio con 86 años con tendencia a disminuir y en quinto lugar las afecciones del periodo perinatal con 80 años de vida potencialmente perdidos.
- En el Municipio de Paicol para los hombres en el año 2018 se evidencia que la mortalidad por causas externas genero 106 años de vida potencialmente perdidos, seguido de las afecciones del periodo perinatal con 80 años, en tercera posición se encuentran las neoplasias con 53 años, en cuarto lugar se encuentran las enfermedades del sistema circulatorio con 31 años, en quinto lugar las demás causas

Elaborado por:	Revisado por:	Aprobado por:
Nombre: Cooperativa de Trabajo COOSERVIT CTA	Nombre: Bibiana M. Mañoca Méndez	Nombre: Bibiana M. Mañosca M.

	ALCALDIA MUNICIPAL DE PAICOL "DE CORAZÓN POR LO NUESTRO" Calle 4 No. 6-68, Telefax 031-7945700 www.paicol-huila.gov.co E-mail: desarrollosocialpaicol@gmail.com CÓDIGO POSTAL 415040	GD-600-02-10-	 Página 116 de 194
		VERSIÓN: 2 MECI	
	COMUNICACIÓN OFICIAL	FECHA: 23-01-2020	

con 29 años y en sexto lugar se posiciona las enfermedades transmisibles con 9 años de vida potencialmente perdidos.

- En el Municipio de Paicol para las mujeres en el año 2018 se evidencia que la mortalidad por Neoplasias genero 87 años de vida potencialmente perdidos, seguido por las demás causas con 86 años, en tercer lugar las enfermedades transmisibles con 71 años y en cuarto lugar las enfermedades del sistema circulatorio con 55 años de vida potencialmente perdidos.
- En la población menor de 1 año del municipio de Paicol en la vigencia 2018 la principal causa de muerte es por ciertas afecciones originadas en el periodo perinatal con una tasa de 12,66.
- En la población de 1 a 4 años en la vigencia 2018 no se presentaron eventos de mortalidad en niños y niñas del municipio de Paicol.
- La principal causa de muerte en la población menor de 5 años en la vigencia 2018 es por ciertas afecciones originadas en el periodo perinatal con una tasa de 160,77.
- En el año 2020 se ha presentado 1 caso de mortalidad por Covid-19 en un hombre con edad comprendida entre 50-59 años.
- Para el año 2018 no se presentaron casos de muertes relacionados con salud mental
- Para el periodo evaluado del 2005 al 2018 no se reportaron muertes maternas en el Municipio de Paicol
- Para el periodo evaluado del 2005 al 2018 se evidencia que la tasa de mortalidad neonatal está por encima del departamento en los años 2005, 2006, 2011,2013, 2016, 2017 y 2018.
- Para el periodo evaluado del 2005 al 2018 se evidencia que la tasa de mortalidad infantil está por encima de la del departamento en los años 2005, 2011, 2013, 2017 y 2018.
- Para el periodo evaluado del 2005 al 2018 se evidencia que la tasa de mortalidad en la niñez está por encima del departamento en los años 2005, 2011 y 2013, para el año 2018 está levemente inferior a la del departamento con una tasa de 12,66.

Elaborado por:	Revisado por:	Aprobado por:
Nombre: Cooperativa de Trabajo COOSERVIT CTA	Nombre: Bibiana M. Mañoca Méndez	Nombre: Bibiana M. Mañosca M.

	ALCALDIA MUNICIPAL DE PAICOL “DE CORAZÓN POR LO NUESTRO” Calle 4 No. 6-68, Telefax 031-7945700 www.paicol-huila.gov.co E-mail: desarrollosocialpaicol@gmail.com CÓDIGO POSTAL 415040	GD-600-02-10-	
	COMUNICACIÓN OFICIAL	VERSIÓN: 2 MECI	
		FECHA: 23-01-2020	
			Página 117 de 194

- Para el periodo evaluado del 2005 al 2018 no se reportaron muertes por Enfermedad Diarreica Aguda (EDA) e Infección respiratoria aguda (IRA) en menores de 5 años del municipio de Paicol
- Para el periodo evaluado del 2005 al 2018 en el municipio de Paicol solo en el año 2009 la tasa de mortalidad por desnutrición fue superior a la del departamento con 166,7, en los otros años no se presentaron muertes por esta causa en menores de 5 años.

Elaborado por:	Revisado por:	Aprobado por:
Nombre: Cooperativa de Trabajo COOSERVIT CTA	Nombre: Bibiana M. Mañoca Méndez	Nombre: Bibiana M. Mañosca M.

	ALCALDIA MUNICIPAL DE PAICOL "DE CORAZÓN POR LO NUESTRO" Calle 4 No. 6-68, Telefax 031-7945700 www.paicol-huila.gov.co E-mail: desarrollosocialpaicol@gmail.com CÓDIGO POSTAL 415040	GD-600-02-10- VERSIÓN: 2 MECI	 Página 118 de 194
	COMUNICACIÓN OFICIAL	FECHA: 23-01-2020	

2.2. Análisis de la morbilidad

2.2.1. Principales causas de morbilidad

Las principales causas de morbilidad permite realizar un análisis por las siguientes categorías: condiciones transmisibles y nutricionales; condiciones maternas perinatales; enfermedades no transmisibles; lesiones y condiciones mal clasificadas.

2.2.1.1. Morbilidad Atendida por Grandes Causas

Tabla 32 Morbilidad en la población total Por Grandes Causas del municipio de Paicol 2009-2019

Ciclo vital	Gran causa de morbilidad	Total											Δ pp 2019-2018
		2009	2010	2011	2012	2013	2014	2015	2016	2017	2018	2019	
Primera infancia (0 - 5años)	Condiciones transmisibles y nutricionales	45,98	41,72	37,78	35,78	27,35	31,89	34,57	28,04	31,80	27,70	27,74	0,05
	Condiciones perinatales	1,39	0,99	5,40	1,22	4,78	4,79	0,29	2,17	2,57	6,69	5,49	-1,20
	Enfermedades no transmisibles	29,36	37,09	39,68	32,98	39,04	41,47	41,71	33,91	40,81	42,94	38,94	-3,00
	Lesiones	3,32	3,64	3,17	8,55	3,62	6,54	5,14	6,96	4,78	6,13	8,99	2,86
	Condiciones mal clasificadas	19,94	16,56	13,97	21,47	25,21	15,30	18,29	28,91	20,04	16,54	17,84	1,29
Infancia (6 - 11 años)	Condiciones transmisibles y nutricionales	30,54	15,51	25,00	18,36	20,72	22,32	13,66	15,00	12,20	15,17	17,96	2,79
	Condiciones maternas	0,00	0,00	0,00	0,00	0,00	0,00	0,00	0,00	0,00	0,00	0,00	0,00
	Enfermedades no transmisibles	41,32	44,92	50,00	54,89	41,94	52,95	51,91	46,25	41,46	44,55	45,51	0,96
	Lesiones	11,38	15,51	12,78	10,18	9,97	9,63	13,66	13,13	17,89	15,17	10,22	-4,95
	Condiciones mal clasificadas	16,77	24,06	12,22	16,57	27,37	15,10	20,77	25,63	28,46	25,12	26,32	1,20
Adolescencia (12 - 18 años)	Condiciones transmisibles y nutricionales	24,21	21,10	15,85	15,53	8,08	9,39	6,74	5,72	11,38	8,53	16,23	7,70
	Condiciones maternas	2,11	2,89	4,47	5,43	5,53	7,09	10,11	9,32	3,94	3,88	3,17	-0,70
	Enfermedades no transmisibles	37,37	54,62	59,35	46,91	46,12	53,07	38,28	38,35	34,35	38,95	37,92	-1,03
	Lesiones	8,95	5,78	4,67	8,36	5,53	12,84	19,91	19,70	23,19	12,79	10,58	-2,21
	Condiciones mal clasificadas	27,37	15,61	15,65	23,78	34,75	17,62	24,96	26,91	27,13	35,85	32,10	-3,75
Juventud (14 - 26 años)	Condiciones transmisibles y nutricionales	9,86	7,36	7,94	9,35	4,64	5,09	7,24	8,12	4,87	7,11	8,89	1,78
	Condiciones maternas	9,86	10,35	9,88	14,27	12,26	15,95	17,14	20,68	14,60	12,56	9,72	-2,83
	Enfermedades no transmisibles	58,41	67,85	62,43	49,92	36,70	51,65	46,29	42,15	45,23	41,30	45,42	4,12
	Lesiones	6,01	3,54	7,94	7,51	5,05	9,92	8,76	8,90	9,94	10,29	11,25	0,96
	Condiciones mal clasificadas	15,87	10,90	11,82	18,95	41,34	17,39	20,57	20,16	25,35	28,74	24,72	-4,02
Adultez (27 - 59 años)	Condiciones transmisibles y nutricionales	7,67	7,73	7,61	6,42	4,26	4,68	4,07	3,38	3,81	7,51	6,39	-1,12
	Condiciones maternas	1,39	1,87	0,98	1,92	2,56	3,06	4,26	1,60	1,91	2,77	1,86	-0,91
	Enfermedades no transmisibles	75,38	76,04	75,89	73,09	69,79	76,53	72,37	70,88	66,13	64,47	63,14	-1,33
	Lesiones	3,80	4,59	5,13	3,80	3,66	5,08	8,97	7,75	10,69	6,47	6,53	0,06
	Condiciones mal clasificadas	11,76	9,77	10,38	14,78	19,73	10,65	10,33	16,38	17,46	18,78	22,08	3,30
Persona mayor (Mayores de 60 años)	Condiciones transmisibles y nutricionales	5,61	3,63	4,80	2,97	2,51	2,82	2,39	2,60	3,55	3,47	5,50	2,03
	Condiciones maternas	0,00	0,00	0,09	0,00	0,00	0,00	0,00	0,00	0,00	0,00	0,00	0,00
	Enfermedades no transmisibles	85,28	86,33	84,15	83,15	60,92	85,39	80,65	84,33	81,28	78,97	77,52	-1,44
	Lesiones	1,82	2,01	3,17	1,94	2,04	3,17	2,39	3,52	2,60	3,97	4,93	0,96
	Condiciones mal clasificadas	7,28	8,03	7,80	11,93	34,53	8,63	14,57	9,56	12,57	13,60	12,05	-1,55

Elaborado por:	Revisado por:	Aprobado por:
Nombre: Cooperativa de Trabajo COOSERVIT CTA	Nombre: Bibiana M. Mañoca Méndez	Nombre: Bibiana M. Mañosca M.

	ALCALDIA MUNICIPAL DE PAICOL "DE CORAZÓN POR LO NUESTRO" Calle 4 No. 6-68, Telefax 031-7945700 www.paicol-huila.gov.co E-mail: desarrollosocialpaicol@gmail.com CÓDIGO POSTAL 415040	GD-600-02-10-	 Página 119 de 194
		VERSIÓN: 2 MECI	
	COMUNICACIÓN OFICIAL	FECHA: 23-01-2020	

Primera Infancia: La principal causa de morbilidad en este grupo de edad para el año 2019 son las enfermedades no transmisibles con un 39,94% de las atenciones realizadas, con una disminución de -3,00 puntos con respecto al año anterior, en segundo lugar se encuentran las condiciones transmisibles y nutricionales con un 27,74% con tendencia a aumentar en 0,05 puntos comparado con el año 2018 y en tercer lugar las condiciones mal clasificadas con un 17,84% con tendencia a aumentar en 1,29 puntos comparado con el año anterior.

Infancia: La principal causa de morbilidad en este grupo de edad para el año 2019 son las enfermedades no transmisibles con un 45,51% de las atenciones realizadas, con un aumento de 0,96 puntos con respecto al año anterior, en segundo lugar se encuentran las condiciones mal clasificadas con un 26,32% con tendencia a aumentar en 1,20 puntos comparado con el año anterior, en tercer lugar se encuentran las condiciones transmisibles y nutricionales con 17,96% con tendencia a aumentar en 2,79 puntos comparado con el año 2018

Adolescencia: La principal causa de morbilidad en este grupo de edad para el año 2019 son las enfermedades no transmisibles con un 37,92% de las atenciones realizadas, con una disminución de -1.03 puntos con respecto al año anterior, en segundo lugar se encuentran las condiciones mal clasificadas con un 32,10% con tendencia a disminuir en -3,75 puntos comparado con el año anterior, en tercer lugar se encuentran las condiciones transmisibles y nutricionales con un 16,23% y tendencia a aumentar en 7,70 puntos.

Juventud: La principal causa de morbilidad en este grupo de edad para el año 2019 son las enfermedades no transmisibles con un 45,42% de las atenciones realizadas, con un aumento de 4,12 puntos con respecto al año anterior, en segundo lugar se encuentran las condiciones mal clasificadas con un 24,72% con tendencia a disminuir en -4,02 puntos comparado con el año anterior, en tercer lugar se encuentran las lesiones con un 11,25% con tendencia a aumentar en 0,96 puntos comparado con el año 2018

Adulthood: La principal causa de morbilidad en este grupo de edad para el año 2019 son las enfermedades no transmisibles con un 63,14% de las atenciones realizadas, con una disminución de -1,33 puntos con respecto al año anterior, en segundo lugar se encuentran las condiciones mal clasificadas con un 22,08% con tendencia a aumentar en 3,30 puntos comparado con el año anterior, en tercer lugar se encuentran las lesiones con un 6,53% con tendencia a aumentar comparado con el año 2018

Persona mayor: La principal causa de morbilidad en este grupo de edad para el año 2019 son las enfermedades no transmisibles con un 77,52% de las atenciones realizadas.

Elaborado por:	Revisado por:	Aprobado por:
Nombre: Cooperativa de Trabajo COOSERVIT CTA	Nombre: Bibiana M. Mañoca Méndez	Nombre: Bibiana M. Mañosca M.

	ALCALDIA MUNICIPAL DE PAICOL "DE CORAZÓN POR LO NUESTRO" Calle 4 No. 6-68, Telefax 031-7945700 www.paicol-huila.gov.co E-mail: desarrollosocialpaicol@gmail.com CÓDIGO POSTAL 415040	GD-600-02-10-	 Página 120 de 194
		VERSIÓN: 2 MECI	
	COMUNICACIÓN OFICIAL	FECHA: 23-01-2020	

Tabla 33 Morbilidad en la población Masculina por Grandes Causas, municipio de Paicol 2009-2019

		Hombres												
Ciclo vital	Gran causa de morbilidad	2009	2010	2011	2012	2013	2014	2015	2016	2017	2018	2019	Δ pp 2019-2018	
Primera infancia (0 - 5años)	Condiciones transmisibles y nutricionales	41,67	44,37	31,79	33,64	23,80	29,58	33,90	26,69	34,80	22,89	26,27	3,38	
	Condiciones perinatales	2,78	1,32	5,78	1,83	8,13	7,65	0,56	3,38	1,60	6,83	2,97	-3,86	
	Enfermedades no transmisibles	30,00	33,77	42,20	34,56	40,06	42,66	38,42	36,47	39,60	41,37	33,90	-7,47	
	Lesiones	3,33	3,31	4,05	9,79	4,82	7,24	4,52	7,52	7,60	9,64	14,41	4,77	
	Condiciones mal clasificadas	22,22	17,22	16,18	20,18	23,19	12,88	22,60	25,94	16,40	19,28	22,46	3,18	
Infancia (6 - 11 años)	Condiciones transmisibles y nutricionales	30,34	16,16	19,19	15,22	21,07	21,12	15,04	15,79	12,32	16,41	13,10	-3,31	
	Condiciones maternas	0,00	0,00	0,00	0,00	0,00	0,00	0,00	0,00	0,00	0,00	0,00	0,00	
	Enfermedades no transmisibles	43,82	44,44	48,48	52,25	43,80	53,80	49,62	45,26	35,51	43,75	48,21	4,46	
	Lesiones	11,24	14,14	19,19	14,88	11,16	10,89	15,79	12,63	25,36	18,75	14,29	-4,46	
	Condiciones mal clasificadas	14,61	25,25	13,13	17,65	23,97	14,19	19,55	26,32	26,81	21,09	24,40	3,31	
Adolescencia (12 - 18 años)	Condiciones transmisibles y nutricionales	45,31	28,46	22,34	19,24	13,08	8,37	7,77	4,80	14,52	13,30	21,02	7,72	
	Condiciones maternas	0,00	0,00	0,00	0,00	0,00	0,00	0,00	0,00	0,00	0,00	0,00	0,00	
	Enfermedades no transmisibles	23,44	44,62	57,98	48,93	46,80	58,37	41,75	35,81	38,71	43,84	31,19	-12,66	
	Lesiones	4,69	15,38	6,38	13,78	11,92	16,50	28,80	32,31	23,66	13,79	15,93	2,14	
	Condiciones mal clasificadas	26,56	11,54	13,30	18,05	28,20	16,75	21,68	27,07	23,12	29,06	31,86	2,80	
Juventud (14 - 26 años)	Condiciones transmisibles y nutricionales	18,67	16,88	11,97	14,87	7,55	5,44	11,11	3,49	6,77	13,33	10,28	-3,05	
	Condiciones maternas	0,00	0,00	0,00	5,20	0,00	0,00	0,00	0,00	0,00	0,00	0,00	0,00	
	Enfermedades no transmisibles	34,67	64,94	57,75	43,12	55,66	48,71	45,24	36,05	45,11	46,15	48,29	2,13	
	Lesiones	16,00	6,49	17,61	18,96	21,23	29,51	24,60	26,74	26,32	21,03	20,25	-0,78	
	Condiciones mal clasificadas	30,67	11,69	12,68	17,84	15,57	16,33	19,05	33,72	21,80	19,49	21,18	1,70	
Adultez (27 - 59 años)	Condiciones transmisibles y nutricionales	9,97	8,41	10,92	6,23	4,79	4,70	6,39	4,93	3,70	5,14	4,74	-0,40	
	Condiciones maternas	0,00	0,31	0,00	0,00	0,00	0,00	0,00	0,00	0,00	0,00	0,00	0,00	
	Enfermedades no transmisibles	66,28	70,09	69,01	68,37	69,77	72,35	57,00	65,22	53,50	56,75	50,61	-6,14	
	Lesiones	9,97	10,90	9,75	8,72	11,58	12,63	24,57	17,10	26,07	19,49	12,18	-7,31	
	Condiciones mal clasificadas	13,78	10,28	10,33	16,69	13,85	10,32	12,04	12,75	16,73	18,63	32,48	13,85	
Persona mayor (Mayores de 60 años)	Condiciones transmisibles y nutricionales	5,66	2,42	5,38	3,05	2,19	3,56	2,07	1,77	3,74	4,77	4,98	0,21	
	Condiciones maternas	0,00	0,00	0,00	0,00	0,00	0,00	0,00	0,00	0,00	0,00	0,00	0,00	
	Enfermedades no transmisibles	86,52	84,88	82,07	82,06	45,16	78,87	73,58	81,27	80,33	77,69	79,30	1,61	
	Lesiones	2,33	3,63	2,59	1,81	1,85	4,01	2,59	5,48	3,05	4,00	5,33	1,33	
	Condiciones mal clasificadas	5,49	9,07	9,96	13,07	50,80	13,56	21,76	11,48	12,88	13,54	10,39	-3,15	

FUENTE: Bodega de Datos SISPRO (SGD)

Elaborado por:	Revisado por:	Aprobado por:
Nombre: Cooperativa de Trabajo COOSERVIT CTA	Nombre: Bibiana M. Mañoca Méndez	Nombre: Bibiana M. Mañosca M.

	ALCALDIA MUNICIPAL DE PAICOL "DE CORAZÓN POR LO NUESTRO" Calle 4 No. 6-68, Telefax 031-7945700 www.paicol-huila.gov.co E-mail: desarrollosocialpaicol@gmail.com CÓDIGO POSTAL 415040	GD-600-02-10-	
		VERSIÓN: 2 MECI	
	COMUNICACIÓN OFICIAL	FECHA: 23-01-2020	
			Página 121 de 194

Primera Infancia: La principal causa de morbilidad en niños de este grupo de edad para el año 2019 son las enfermedades no transmisibles con un 33,90% de las atenciones realizadas, con una disminución de -7,47puntos con respecto al año anterior, en segundo lugar se encuentran las condiciones transmisibles y nutricionales 26,27% con tendencia aumentar en 3,38 puntos comparado con el año anterior, en tercer lugar las condiciones mal clasificadas con 22,46% tendencia a aumentar en 3,18 puntos comparado con el año 2018

Infancia: La principal causa de morbilidad para los niños en este grupo de edad para el año 2019 son las enfermedades no transmisibles con un 48,21% de las atenciones realizadas, con un aumento de 4,46 puntos con respecto al año anterior, en segundo lugar se encuentran las condiciones mal clasificadas con un 24,40% con tendencia a aumentar en 3,31puntos comparado con el año anterior, en tercer lugar se encuentran las lesiones con un 14,29% con tendencia a disminuir en -4,46 puntos comparado con el año 2018

Adolescencia: La principal causa de morbilidad para los hombres en este grupo de edad en el año 2019 son las condiciones mal clasificadas con un 31,86% de las atenciones realizadas, con un aumento de 2,80 puntos con respecto al año anterior, en segundo lugar se encuentran las enfermedades no transmisibles con un 31,19% con tendencia a disminuir en -12,66 puntos comparado con el año anterior, en tercer lugar se encuentran las condiciones transmisibles y nutricionales con 21,02% con tendencia a aumentar en 7,72 puntos

Juventud: La principal causa de morbilidad en los hombres de este grupo de edad para el año 2019 son las enfermedades no transmisibles con un 48,29% de las atenciones realizadas, con un aumento de 2,13 puntos con respecto al año anterior, en segundo lugar se encuentran las condiciones mal clasificadas con un 21,18% con tendencia a aumentar en 1,70, y en tercer lugar se encuentran las lesiones con un 20,25 y tendencia a disminuir en -0,78 puntos comparado con el año 2018

Adultez: La principal causa de morbilidad en hombres de este grupo de edad para el año 2018 son las enfermedades no transmisibles con un 50,61% de las atenciones realizadas, con una disminución de -6,14con respecto al año anterior, en segundo lugar se encuentran las condiciones mal clasificadas con un 32,48% con tendencia a aumentar en 13,85 comparado con el año anterior y en tercer lugar las lesiones con un 12,18% con tendencia a disminuir en -7,31puntos

Persona mayor: La principal causa de morbilidad en hombres de este grupo de edad para el año 2019 son las enfermedades no transmisibles con un 79,30% de las atenciones realizadas, con un aumento de 1,51puntos, con respecto al año anterior, en segundo lugar se encuentran las condiciones mal clasificadas con un 10,399

Elaborado por:	Revisado por:	Aprobado por:
Nombre: Cooperativa de Trabajo COOSERVIT CTA	Nombre: Bibiana M. Mañoca Méndez	Nombre: Bibiana M. Mañosca M.

	ALCALDIA MUNICIPAL DE PAICOL "DE CORAZÓN POR LO NUESTRO" Calle 4 No. 6-68, Telefax 031-7945700 www.paicol-huila.gov.co E-mail: desarrollosocialpaicol@gmail.com CÓDIGO POSTAL 415040	GD-600-02-10-	 Página 122 de 194
		VERSIÓN: 2 MECI	
	COMUNICACIÓN OFICIAL	FECHA: 23-01-2020	

Tabla 34 Morbilidad en la Población Femenina por Grandes Causas del municipio de Paicol 2009-2019

		Mujeres												
Ciclo vital	Gran causa de morbilidad	2009	2010	2011	2012	2013	2014	2015	2016	2017	2018	2019	Δ pp 2019-2018	
Primera infancia (0 - 5años)	Condiciones transmisibles y nutricionales	50,28	39,07	45,07	38,62	31,64	35,10	35,26	29,90	29,25	31,83	28,57	-3,26	
	Condiciones perinatales	0,00	0,66	4,93	0,41	0,73	0,84	0,00	0,52	3,40	6,57	6,90	0,33	
	Enfermedades no transmisibles	28,73	40,40	36,62	30,89	37,82	39,83	45,09	30,41	41,84	44,29	43,33	-0,96	
	Lesiones	3,31	3,97	2,11	6,91	2,18	5,57	5,78	6,19	2,38	3,11	5,95	2,84	
	Condiciones mal clasificadas	17,68	15,89	11,27	23,17	27,64	18,66	13,87	32,99	23,13	14,19	15,24	1,05	
Infancia (6 - 11 años)	Condiciones transmisibles y nutricionales	30,77	14,77	32,10	22,64	20,13	24,68	10,00	13,85	12,04	13,25	23,23	9,97	
	Condiciones maternas	0,00	0,00	0,00	0,00	0,00	0,00	0,00	0,00	0,00	0,00	0,00	0,00	
	Enfermedades no transmisibles	38,46	45,45	51,85	58,49	38,93	51,30	58,00	47,69	49,07	45,78	42,58	-3,20	
	Lesiones	11,54	17,05	4,94	3,77	8,05	7,14	8,00	13,85	8,33	9,64	5,81	-3,83	
	Condiciones mal clasificadas	19,23	22,73	11,11	15,09	32,89	16,88	24,00	24,62	30,56	31,33	28,39	-2,94	
Adolescencia (12 - 18 años)	Condiciones transmisibles y nutricionales	13,49	16,67	11,84	12,40	5,19	10,03	5,81	6,58	9,23	5,43	11,03	5,60	
	Condiciones maternas	3,17	4,63	7,24	10,00	8,71	11,60	19,19	18,11	6,64	6,39	6,62	0,23	
	Enfermedades no transmisibles	44,44	60,65	60,20	45,20	45,73	49,69	35,17	40,74	31,37	35,78	45,22	9,44	
	Lesiones	11,11	0,00	3,62	3,80	1,84	10,50	11,92	7,82	22,88	12,14	4,78	-7,36	
	Condiciones mal clasificadas	27,78	18,06	17,11	28,60	38,53	18,18	27,91	26,75	29,89	40,26	32,35	-7,90	
Juventud (14 - 26 años)	Condiciones transmisibles y nutricionales	7,92	4,83	6,59	7,75	4,02	4,94	6,02	9,46	4,17	4,51	7,77	3,66	
	Condiciones maternas	12,02	13,10	13,18	16,90	14,87	22,65	22,56	26,69	20,00	17,81	17,54	-0,27	
	Enfermedades no transmisibles	63,64	68,62	64,00	51,88	32,66	52,89	46,62	43,92	45,28	39,27	43,11	3,84	
	Lesiones	3,81	2,76	4,71	4,20	1,61	1,69	3,76	3,72	3,89	5,79	4,01	-1,78	
	Condiciones mal clasificadas	12,61	10,69	11,53	19,27	46,83	17,83	21,05	16,22	26,67	32,62	27,57	-5,05	
Adultez (27 - 59 años)	Condiciones transmisibles y nutricionales	6,91	7,48	6,22	6,48	4,10	4,68	3,24	2,70	3,86	8,39	7,29	-1,10	
	Condiciones maternas	1,85	2,45	1,39	2,58	3,30	4,27	5,78	2,31	2,79	3,80	2,87	-0,93	
	Enfermedades no transmisibles	78,40	78,27	78,79	74,72	69,80	78,19	77,85	73,39	71,97	67,33	69,96	2,63	
	Lesiones	1,75	2,22	3,19	2,10	1,38	2,08	3,42	3,60	3,59	1,66	3,46	1,80	
	Condiciones mal clasificadas	11,09	9,58	10,40	14,12	21,43	10,78	9,72	17,99	17,79	18,83	16,42	-2,41	
Persona mayor (Mayores de 60 años)	Condiciones transmisibles y nutricionales	5,58	4,73	4,36	2,92	3,02	2,20	2,67	3,23	3,37	2,36	6,13	3,77	
	Condiciones maternas	0,00	0,00	0,15	0,00	0,00	0,00	0,00	0,00	0,00	0,00	0,00	0,00	
	Enfermedades no transmisibles	84,24	87,64	85,71	83,93	85,37	90,78	86,99	86,66	82,21	80,05	75,37	-4,68	
	Lesiones	1,39	0,55	3,61	2,03	2,34	2,48	2,21	2,02	2,16	3,94	4,44	0,50	
	Condiciones mal clasificadas	8,79	7,09	6,17	11,12	9,28	4,54	8,13	8,09	12,26	13,65	14,06	0,41	

FUENTE: Bodega de Datos SISPRO (SGD)

Elaborado por:	Revisado por:	Aprobado por:
Nombre: Cooperativa de Trabajo COOSERVIT CTA	Nombre: Bibiana M. Mañoca Méndez	Nombre: Bibiana M. Mañosca M.

	ALCALDIA MUNICIPAL DE PAICOL "DE CORAZÓN POR LO NUESTRO" Calle 4 No. 6-68, Telefax 031-7945700 www.paicol-huila.gov.co E-mail: desarrollosocialpaicol@gmail.com CÓDIGO POSTAL 415040	GD-600-02-10-	 Página 123 de 194
		VERSIÓN: 2 MECI	
	COMUNICACIÓN OFICIAL	FECHA: 23-01-2020	

Primera Infancia: La principal causa de morbilidad en niñas de este grupo de edad para el año 2019 son las enfermedades no transmisibles con un 43,33% de las atenciones realizadas, con una disminución de -0,96 puntos, con respecto al año anterior, en segundo lugar se encuentran las condiciones transmisibles y nutricionales 28,57% con tendencia a disminuir en -3,26 puntos, y en tercer lugar las condiciones mal clasificadas con un 15,24% con tendencia a aumentar en 1,05 puntos comparado con el año anterior.

Infancia: La principal causa de morbilidad para las niñas en este grupo de edad para el año 2019 son las enfermedades no transmisibles con un 42,58% de las atenciones realizadas, con una disminución de -3,20 puntos con respecto al año anterior, en segundo lugar se encuentran las condiciones mal clasificadas con un 28,39% con tendencia a disminuir en -2,94 puntos comparado con el año anterior, en tercer lugar se encuentran las condiciones transmisibles y nutricionales con 23,23% con tendencia a aumentar en 9,97 puntos comparado con el año 2018

Adolescencia: La principal causa de morbilidad para las mujeres en este grupo de edad en el año 2019 son las enfermedades no transmisibles con un 45,22% de las atenciones realizadas, con un aumento de 9,44 puntos con respecto al año anterior, en segundo lugar se encuentran las condiciones mal clasificadas con un 32,35% con tendencia a disminuir en -7,90 puntos comparado con el año anterior y en tercer lugar se encuentran las condiciones transmisibles y nutricionales con 11,03% y tendencia a aumentar en 5,80.

Juventud: La principal causa de morbilidad en las mujeres de este grupo de edad para el año 2019 son las enfermedades no transmisibles con un 43,11% de las atenciones realizadas, con un aumento de 3,84 puntos con respecto al año anterior, en segundo lugar se encuentran las condiciones mal clasificadas con un 27,57% con tendencia a disminuir en -5,05 puntos comparado con el año anterior y en tercer lugar se encuentran las condiciones maternas 17,54% con tendencia a disminuir

Adultez: La principal causa de morbilidad en mujeres de este grupo de edad para el año 2019 son las enfermedades no transmisibles con un 69,96% de las atenciones realizadas, con un aumento de 2,83 puntos con respecto al año anterior, en segundo lugar se encuentran las condiciones mal clasificadas con un 16,42% con tendencia a disminuir en -2,41 puntos comparado con el año anterior y en tercer lugar las condiciones transmisibles y nutricionales con 7,29% a disminuir

Persona mayor: La principal causa de morbilidad en mujeres de este grupo de edad para el año 2019 son las enfermedades no transmisibles con un 87,37% de las atenciones realizadas, con una disminución de -4,68 puntos con respecto al año anterior, en segundo lugar se encuentran las condiciones mal clasificadas con un 14,06%

Elaborado por:	Revisado por:	Aprobado por:
Nombre: Cooperativa de Trabajo COOSERVIT CTA	Nombre: Bibiana M. Mañoca Méndez	Nombre: Bibiana M. Mañosca M.

	ALCALDIA MUNICIPAL DE PAICOL "DE CORAZÓN POR LO NUESTRO" Calle 4 No. 6-68, Telefax 031-7945700 www.paicol-huila.gov.co E-mail: desarrollosocialpaicol@gmail.com CÓDIGO POSTAL 415040	GD-600-02-10- VERSIÓN: 2 MECI	 Página 124 de 194
	COMUNICACIÓN OFICIAL	FECHA: 23-01-2020	

2.2.2. Morbilidad específica por subgrupo

Morbilidad por subgrupo de la Primera infancia en la población total

Tabla 35 Morbilidad por subgrupo de causa en la población total de la primera infancia del municipio de Paicol 2009-2019

Grandes causas de morbilidad	Subgrupos de causa de morbilidad	Total											Δ pp 2019-2018
		2009	2010	2011	2012	2013	2014	2015	2016	2017	2018	2019	
Condiciones transmisibles y nutricionales (A00-B99, G00-G04, N70-N73, J00-J06, J10-J18, J20-J22, H65-H66, E00-E02, E40-E46, E50, D50-D53, D64.9, E51-E64)	Enfermedades infecciosas y parasitarias (A00-B99, G00, G03-G04, N70-N73)	38,55	32,54	35,29	45,85	41,57	34,07	38,84	40,31	31,21	36,91	29,12	-7,79
	Infecciones respiratorias (J00-J06, J10-J18, J20-J22, H65-H66)	53,01	62,70	57,14	51,71	56,02	58,61	52,89	46,51	56,65	53,02	54,95	1,92
	Deficiencias nutricionales (E00-E02, E40-E46, E50, D50-D53, D64.9, E51-E64)	8,43	4,76	7,56	2,44	2,41	7,33	8,26	13,18	12,14	10,07	15,93	5,87
Condiciones maternas perinatales (O00-O99, P00-P96)	Condiciones maternas (O00-O99)	0,00	0,00	0,00	0,00	0,00	0,00	0,00	0,00	0,00	0,00	2,78	2,78
	Condiciones derivadas durante el periodo perinatal (P00-P96)	100,00	100,00	100,00	100,00	100,00	100,00	100,00	100,00	100,00	100,00	97,22	-2,78
Enfermedades no transmisibles (C00-C97, D00-D48, D55-D64 (menos D64.9), D65-D89, E03-E07, E10-E16, E20-E34, E65-E88, F01-F99, G06-G98, H00-H61, H68-H93, I00-I99, J30-J98, K00-K92, N00-N64, N75-N98, L00-L98, M00-M99, Q00-Q99)	Neoplasias malignas (C00-C97)	0,00	0,00	6,40	1,59	1,27	0,00	1,37	0,64	14,86	9,52	17,18	7,65
	Otras neoplasias (D00-D48)	0,00	0,89	0,00	1,06	0,00	1,69	0,68	0,64	0,00	0,87	0,00	-0,87
	Diabetes mellitus (E10-E14)	0,00	0,00	0,00	0,00	0,00	0,00	0,00	3,85	0,00	0,00	0,00	0,00
	Desórdenes endocrinos (D55-D64 excepto D64.9, D65-D89, E03-E07, E15-E16, E20-E34, E65-E88)	3,77	0,89	4,80	3,70	1,69	2,82	1,37	7,69	8,56	5,63	4,20	-1,43
	Condiciones neuropsiquiátricas (F01-F99, G06-G98)	3,77	5,36	7,20	3,17	3,80	10,42	10,27	6,41	4,95	5,63	11,45	5,82
	Enfermedades de los órganos de los sentidos (H00-H61, H68-H93)	13,21	16,96	12,80	10,58	8,02	10,70	5,48	5,13	4,05	10,39	4,96	-5,43
	Enfermedades cardiovasculares (I00-I99)	0,00	1,79	1,60	1,06	1,69	1,69	0,00	0,64	3,60	0,87	1,53	0,66
	Enfermedades respiratorias (J30-J98)	7,55	11,61	13,60	17,46	7,59	18,87	14,38	20,51	6,76	8,23	8,40	0,17
	Enfermedades digestivas (K20-K92)	2,83	3,57	9,60	14,81	5,06	11,83	19,18	6,41	9,91	16,02	6,11	-9,91
	Enfermedades genitourinarias (N00-N64, N75-N98)	8,49	2,68	12,00	14,81	16,03	14,37	10,27	8,33	15,77	12,55	19,08	6,53
	Enfermedades de la piel (L00-L98)	33,96	22,32	20,00	15,34	15,19	7,04	10,27	12,82	6,31	10,82	11,45	0,63
	Enfermedades musculoesqueléticas (M00-M99)	2,83	2,68	1,60	3,70	8,02	8,45	3,42	1,92	4,05	4,33	3,44	-0,89
	Anomalías congénitas (Q00-Q99)	3,77	2,68	4,00	5,29	21,52	7,61	17,81	20,51	19,37	10,82	10,31	-0,52
Lesiones (V01-Y89, S00-T98)	Condiciones orales (K00-K14)	19,81	28,57	6,40	7,41	10,13	4,51	5,48	4,49	1,80	4,33	1,91	-2,42
	Lesiones no intencionales (V01-X59, Y40-Y86, Y88, Y89)	8,33	0,00	20,00	0,00	13,64	10,71	22,22	9,38	11,54	24,24	22,03	-2,21
	Lesiones intencionales (X60-Y09, Y35-Y36, Y870, Y871)	0,00	0,00	0,00	0,00	0,00	0,00	0,00	0,00	0,00	0,00	0,00	0,00
	Lesiones de intencionalidad indeterminada (Y10-Y34, Y872)	0,00	0,00	0,00	0,00	0,00	0,00	0,00	0,00	0,00	0,00	0,00	0,00
Signos y síntomas mal definidos (R00-R99)	Traumatismos, envenenamientos u algunas otras consecuencias de causas externas (S00-T98)	91,67	100,00	80,00	100,00	86,36	89,29	77,78	90,63	88,46	75,76	77,97	2,21
		100,00	100,00	100,00	100,00	100,00	100,00	100,00	100,00	100,00	100,00	100,00	0,00

FUENTE: Bodega de Datos SISPRO (SGD)

Elaborado por:	Revisado por:	Aprobado por:
Nombre: Cooperativa de Trabajo COOSERVIT CTA	Nombre: Bibiana M. Mañoca Méndez	Nombre: Bibiana M. Mañosa M.

	ALCALDIA MUNICIPAL DE PAICOL "DE CORAZÓN POR LO NUESTRO" Calle 4 No. 6-68, Telefax 031-7945700 www.paicol-huila.gov.co E-mail: desarrollosocialpaicol@gmail.com CÓDIGO POSTAL 415040	GD-600-02-10-	
	COMUNICACIÓN OFICIAL	VERSIÓN: 2 MECI	
		FECHA: 23-01-2020	

Página **125** de
194

Condiciones transmisibles y nutricionales

La principal causa de morbilidad para el año 2019 por condiciones transmisibles y nutricionales de la población total de primera infancia del municipio de Paicol, es por las infecciones respiratorias con 54,95% con tendencia a aumentar en 1,92 puntos en comparación con al año anterior, en segundo lugar se encuentran las enfermedades infecciosas y parasitarias con un 29,12% con tendencia a disminuir en -7,79 puntos comparado con el año 2018

Condiciones materno perinatales

La principal causa de morbilidad para el año 2019 por condiciones maternas perinatales de la población total de primera infancia del municipio de Paicol, es por condiciones derivadas durante el Periodo perinatal con un 97,22%.

Enfermedades no transmisibles

La principal causa de morbilidad para el año 2019 por enfermedades no transmisibles de la población total de primera infancia del municipio de Paicol, es por las enfermedades genitourinarias un 19,08% con tendencia a aumentar en 6,53 puntos en comparación con el año anterior, en segundo lugar se posicionan las neoplasias malignas con un 17,18% y en tercer lugar están las condiciones neuropsiquiátricas 11,45% con tendencia a aumentar en 5,82 puntos comparado con el año 2018.

Lesiones

La principal causa de morbilidad para el año 2019 por lesiones de la población total de primera infancia del municipio de Paicol, es por traumatismos, envenenamientos u algunas otras consecuencias de causas externas con un 77,97% con tendencia a aumentar en 2,21 puntos comparada con el año inmediatamente anterior, en segundo lugar se posicionan las lesiones no intencionales con 22,03% y tendencia a disminuir en -2,21.

Elaborado por:	Revisado por:	Aprobado por:
Nombre: Cooperativa de Trabajo COOSERVIT CTA	Nombre: Bibiana M. Mañoca Méndez	Nombre: Bibiana M. Mañosca M.

	ALCALDIA MUNICIPAL DE PAICOL "DE CORAZÓN POR LO NUESTRO" Calle 4 No. 6-68, Telefax 031-7945700 www.paicol-huila.gov.co E-mail: desarrollosocialpaicol@gmail.com CÓDIGO POSTAL 415040	GD-600-02-10-	 Página 126 de 194
		VERSIÓN: 2 MECI	
	COMUNICACIÓN OFICIAL	FECHA: 23-01-2020	

Morbilidad por subgrupo de la Primera infancia en la población Masculina

Tabla 36 Morbilidad por subgrupo de causa en la población Masculina de la primera infancia del municipio de Paicol 2009-2019

Grandes causas de morbilidad	Subgrupos de causa de morbilidad	Hombres											Δ pp 2019-2018
		2009	2010	2011	2012	2013	2014	2015	2016	2017	2018	2019	
Condiciones transmisibles y nutricionales (A00-B99, G00-G04, N70-N73, J00-J06, J10-J18, J20-J22, H65-H66, E00-E02, E40-E46, E50, D50-D53, D64.9, E51-E64)	Enfermedades infecciosas y parasitarias (A00-B99, G00, G03-G04, N70-N73)	40,00	31,34	41,82	49,09	36,71	38,10	43,33	36,62	29,89	45,61	40,32	-5,29
	Infecciones respiratorias (J00-J06, J10-J18, J20-J22, H65-H66)	54,67	62,69	45,45	48,18	62,03	55,78	50,00	49,30	59,77	47,37	50,00	2,63
	Deficiencias nutricionales (E00-E02, E40-E46, E50, D50-D53, D64.9, E51-E64)	5,33	5,97	12,73	2,73	1,27	6,12	6,67	14,08	10,34	7,02	9,68	2,66
Condiciones maternas perinatales (O00-O99, P00-P96)	Condiciones maternas (O00-O99)	0,00	0,00	0,00	0,00	0,00	0,00	0,00	0,00	0,00	0,00	0,00	0,00
	Condiciones derivadas durante el periodo perinatal (P00-P96)	100,00	100,00	100,00	100,00	100,00	100,00	100,00	100,00	100,00	100,00	100,00	0,00
Enfermedades no transmisibles (C00-C97, D00-D48, D55-D64 (menos D64.9), D65-D89, E03-E07, E10-E16, E20-E34, E65-E88, F01-F99, G06-G98, H00-H61, H68-H93, I00-I99, J30-J98, K00-K92, N00-N64, N75-N98, L00-L98, M00-M99, Q00-Q99)	Neoplasias malignas (C00-C97)	0,00	0,00	10,96	1,77	0,00	0,00	2,94	1,03	0,00	3,88	3,75	-0,13
	Otras neoplasias (D00-D48)	0,00	1,96	0,00	1,77	0,00	0,47	0,00	0,00	0,00	0,00	0,00	0,00
	Diabetes mellitus (E10-E14)	0,00	0,00	0,00	0,00	0,00	0,00	0,00	6,19	0,00	0,00	0,00	0,00
	Desórdenes endocrinos (D55-D64 excepto D64.9, D65-D89, E03-E07, E15-E16, E20-E34, E65-E88)	0,00	1,96	5,48	3,54	1,50	1,42	0,00	9,28	10,10	5,83	10,00	4,17
	Condiciones neuropsiquiátricas (F01-F99, G06-G98)	0,00	5,88	9,59	0,88	6,77	12,26	16,18	7,22	8,08	4,85	25,00	20,15
	Enfermedades de los órganos de los sentidos (H00-H61, H68-H93)	11,11	21,57	10,96	10,62	7,52	8,02	5,88	5,15	6,06	12,62	5,00	-7,62
	Enfermedades cardiovasculares (I00-I99)	0,00	0,00	0,00	1,77	1,50	2,83	0,00	1,03	7,07	1,94	2,50	0,56
	Enfermedades respiratorias (J30-J98)	12,96	7,84	13,70	18,58	8,27	16,51	11,76	14,43	7,07	10,68	7,50	-3,18
	Enfermedades digestivas (K00-K92)	1,85	3,92	6,85	9,73	6,77	8,96	22,06	5,15	13,13	22,33	2,50	-19,83
	Enfermedades genitourinarias (N00-N64, N75-N98)	5,56	1,96	17,81	20,35	22,56	14,15	5,88	7,22	16,16	7,77	10,00	2,23
	Enfermedades de la piel (L00-L98)	42,59	23,53	8,22	12,39	12,78	7,55	10,29	14,43	7,07	9,71	20,00	10,29
	Enfermedades musculoesqueléticas (M00-M99)	5,56	0,00	1,37	2,65	3,01	12,26	1,47	2,06	3,03	3,88	3,75	-0,13
	Anomalías congénitas (Q00-Q99)	1,85	3,92	4,11	7,08	14,29	8,96	11,76	23,71	20,20	11,65	7,50	-4,15
	Condiciones orales (K00-K14)	18,52	27,45	10,96	8,85	15,04	6,60	11,76	3,09	2,02	4,85	2,50	-2,35
Lesiones (V01-Y89, S00-T98)	Lesiones no intencionales (V01-X59, Y40-Y86, Y88, Y89)	0,00	0,00	0,00	0,00	6,25	16,67	25,00	0,00	15,79	16,67	17,65	0,98
	Lesiones intencionales (X60-Y09, Y35-Y36, Y870, Y871)	0,00	0,00	0,00	0,00	0,00	0,00	0,00	0,00	0,00	0,00	0,00	0,00
	Lesiones de intencionalidad indeterminada (Y10-Y34, Y872)	0,00	0,00	0,00	0,00	0,00	0,00	0,00	0,00	0,00	0,00	0,00	0,00
	Traumatismos, envenenamientos u algunas otras consecuencias de causas externas (S00-T98)	100,00	100,00	100,00	100,00	93,75	83,33	75,00	100,00	84,21	83,33	82,35	-0,98
Signos y síntomas mal definidos (R00-R99)		100,00	100,00	100,00	100,00	100,00	100,00	100,00	100,00	100,00	100,00	100,00	0,00

FUENTE: Bodega de Datos SISPRO (SGD)

Elaborado por:	Revisado por:	Aprobado por:
Nombre: Cooperativa de Trabajo COOSERVIT CTA	Nombre: Bibiana M. Mañoca Méndez	Nombre: Bibiana M. Mañosca M.

	ALCALDIA MUNICIPAL DE PAICOL “DE CORAZÓN POR LO NUESTRO” Calle 4 No. 6-68, Telefax 031-7945700 www.paicol-huila.gov.co <i>E-mail:</i> desarrollosocialpaicol@gmail.com CÓDIGO POSTAL 415040	GD-600-02-10-	
	COMUNICACIÓN OFICIAL	VERSIÓN: 2 MECI	
		FECHA: 23-01-2020	
			Página 127 de 194

Condiciones transmisibles y nutricionales

La principal causa de morbilidad para el año 2019 por condiciones transmisibles y nutricionales de la población Masculina de primera infancia del municipio de Paicol, es por las infecciones respiratorias con un 50.00% con tendencia a aumentar en 2,63 puntos, en segundo lugar se encuentran las enfermedades infecciosas y parasitarias con 40,32% con tendencia a disminuir en -5,24 puntos en comparación con al año anterior y en tercer lugar están las deficiencias nutricionales con 9,68%

Condiciones materno perinatales

La principal causa de morbilidad para el año 2019 por condiciones materno perinatales de la población masculina de primera infancia del municipio de Paicol, es por condiciones derivadas durante el periodo perinatal con 100%

Enfermedades no transmisibles

La principal causa de morbilidad para el año 2019 por enfermedades no transmisibles de la población Masculina de primera infancia del municipio de Paicol, es por condiciones neuropsiquiatrias con un 25% con tendencia a aumentar en 20,15 puntos en comparación con el año anterior, en segundo lugar se posicionan las enfermedades de la piel con un 20% con tendencia a aumentar en 10,29 puntos comparado con el año anterior y en tercer lugar están las enfermedades genitourinarias con 10% con tendencia a aumentar en 2,23 puntos comparado con el año 2018.

Lesiones

La principal causa de morbilidad para el año 2019 por lesiones de la población Masculina de primera infancia del municipio de Paicol, es por traumatismos, envenenamientos u algunas otras consecuencias de causas externas con un 82,35% con tendencia a disminuir en -0,98 puntos comparada con el año inmediatamente anterior, en segundo lugar, se posicionan las lesiones no intencionales con 17,65% y tendencia a aumentar en 0,98 puntos comparado con el año 2018.

Elaborado por:	Revisado por:	Aprobado por:
Nombre: Cooperativa de Trabajo COOSERVIT CTA	Nombre: Bibiana M. Mañoca Méndez	Nombre: Bibiana M. Mañosca M.

	ALCALDIA MUNICIPAL DE PAICOL "DE CORAZÓN POR LO NUESTRO" Calle 4 No. 6-68, Telefax 031-7945700 www.paicol-huila.gov.co E-mail: desarrollosocialpaicol@gmail.com CÓDIGO POSTAL 415040	GD-600-02-10- VERSIÓN: 2 MECI	 Página 128 de 194
	COMUNICACIÓN OFICIAL	FECHA: 23-01-2020	

Morbilidad por subgrupo de la primera infancia en la población Femenina

Tabla 37 Morbilidad por subgrupo de causa en la población Femenina de la primera infancia del municipio de Paicol 2009-2019

Grandes causas de morbilidad	Subgrupos de causa de morbilidad	Mujeres												Δ pp 2019-2018
		2009	2010	2011	2012	2013	2014	2015	2016	2017	2018	2019		
Condiciones transmisibles y nutricionales (A00-B99, G00-G04, N70-N73, J00-J06, J10-J18, J20-J22, H65-H66, E00-E02, E40-E46, E50, D50-D53, D64.9, E51-E64)	Enfermedades infecciosas y parasitarias (A00-B99, G00, G03-G04, N70-N73)	37,36	33,90	29,69	42,11	45,98	29,37	34,43	44,83	32,56	31,52	23,33	-8,19	
	Infecciones respiratorias (J00-J06, J10-J18, J20-J22, H65-H66)	51,65	62,71	67,19	55,79	50,57	61,90	55,74	43,10	53,49	56,52	57,50	0,98	
	Deficiencias nutricionales (E00-E02, E40-E46, E50, D50-D53, D64.9, E51-E64))	10,99	3,39	3,13	2,11	3,45	8,73	9,84	12,07	13,95	11,96	19,17	7,21	
Condiciones maternas perinatales (O00-O99, P00-P96)	Condiciones maternas (O00-O99)	0,00	0,00	0,00	0,00	0,00	0,00	0,00	0,00	0,00	0,00	3,45	3,45	
	Condiciones derivadas durante el periodo perinatal (P00-P96)	0,00	100,00	100,00	100,00	100,00	100,00	0,00	100,00	100,00	100,00	96,55	-3,45	
Enfermedades no transmisibles (C00-C97, D00-D48, D55-D64 (menos D64.9), D65-D89, E03-E07, E10-E16, E20-E34, E65-E88, F01-F99, G06-G98, H00-H61, H68-H93, I00-I99, J30-J98, K00-K92, N00-N64, N75-N98, L00-L98, M00-M99, Q00-Q99)	Neoplasias malignas (C00-C97)	0,00	0,00	0,00	1,32	2,88	0,00	0,00	0,00	26,83	14,06	23,08	9,01	
	Otras neoplasias (D00-D48)	0,00	0,00	0,00	0,00	0,00	3,50	1,28	1,69	0,00	1,56	0,00	-1,56	
	Diabetes mellitus (E10-E14)	0,00	0,00	0,00	0,00	0,00	0,00	0,00	0,00	0,00	0,00	0,00	0,00	
	Desórdenes endocrinos (D55-D64 excepto D64.9, D65-D89, E03-E07, E15-E16, E20-E34, E65-E88)	7,69	0,00	3,85	3,95	1,92	4,90	2,56	5,08	7,32	5,47	1,65	-3,82	
	Condiciones neuropsiquiátricas (F01-F99, G06-G98)	7,69	4,92	3,85	6,58	0,00	7,69	5,13	5,08	2,44	6,25	5,49	-0,76	
	Enfermedades de los órganos de los sentidos (H00-H61, H68-H93)	15,38	13,11	15,38	10,53	8,65	14,69	5,13	5,08	2,44	8,59	4,95	-3,65	
	Enfermedades cardiovasculares (I00-I99)	0,00	3,28	3,85	0,00	1,92	0,00	0,00	0,00	0,81	0,00	1,10	1,10	
	Enfermedades respiratorias (J30-J98)	1,92	14,75	13,46	15,79	6,73	22,38	16,67	30,51	6,50	6,25	8,79	2,54	
	Enfermedades digestivas (K20-K92)	3,85	3,28	13,46	22,37	2,88	16,08	16,67	8,47	7,32	10,94	7,69	-3,25	
	Enfermedades genitourinarias (N00-N64, N75-N98)	11,54	3,28	3,85	6,58	7,69	14,69	14,10	10,17	15,45	16,41	23,08	6,67	
	Enfermedades de la piel (L00-L98)	25,00	21,31	36,54	19,74	18,27	6,29	10,26	10,17	5,69	11,72	7,69	-4,03	
	Enfermedades musculoesqueléticas (M00-M99)	0,00	4,92	1,92	5,26	14,42	2,80	5,13	1,69	4,88	4,69	3,30	-1,39	
	Anomalías congénitas (Q00-Q99)	5,77	1,64	3,85	2,63	30,77	5,59	23,08	15,25	18,70	10,16	11,54	1,38	
	Condiciones orales (K00-K14)	21,15	29,51	0,00	5,26	3,85	1,40	0,00	6,78	1,63	3,91	1,65	-2,26	
Lesiones (V01-Y89, S00-T98)	Lesiones no intencionales (V01-X59, Y40-Y86, Y88, Y89)	16,67	0,00	66,67	0,00	33,33	0,00	20,00	25,00	0,00	44,44	28,00	-16,44	
	Lesiones intencionales (X60-Y09, Y35-Y36, Y870, Y871)	0,00	0,00	0,00	0,00	0,00	0,00	0,00	0,00	0,00	0,00	0,00	0,00	
	Lesiones de intencionalidad indeterminada (Y10-Y34, Y872)	0,00	0,00	0,00	0,00	0,00	0,00	0,00	0,00	0,00	0,00	0,00	0,00	
	Traumatismos, envenenamientos u algunas otras consecuencias de causas externas (S00-T98)	83,33	100,00	33,33	100,00	66,67	100,00	80,00	75,00	100,00	55,56	72,00	16,44	
Signos y síntomas mal definidos (R00-R99)		100,00	100,00	100,00	100,00	100,00	100,00	100,00	100,00	100,00	100,00	100,00	0,00	

FUENTE: Bodega de Datos SISPRO (SGD)

Elaborado por:	Revisado por:	Aprobado por:
Nombre: Cooperativa de Trabajo COOSERVIT CTA	Nombre: Bibiana M. Mañoca Méndez	Nombre: Bibiana M. Mañosca M.

	ALCALDIA MUNICIPAL DE PAICOL "DE CORAZÓN POR LO NUESTRO" Calle 4 No. 6-68, Telefax 031-7945700 www.paicol-huila.gov.co E-mail: desarrollosocialpaicol@gmail.com CÓDIGO POSTAL 415040	GD-600-02-10-	
		VERSIÓN: 2 MECI	
	COMUNICACIÓN OFICIAL	FECHA: 23-01-2020	
			Página 129 de 194

Condiciones transmisibles y nutricionales

La principal causa de morbilidad para el año 2019 por condiciones transmisibles y nutricionales de la población femenina de primera infancia del municipio de Paicol, es por las infecciones respiratorias con 57,50% con tendencia a aumentar en 0,98 puntos en comparación con al año anterior, en segundo lugar se encuentran las enfermedades infecciosas y parasitarias un 23,33% con tendencia a disminuir en -8,19 puntos comparado con el año 2018 y en tercer lugar están las deficiencias nutricionales con 19,17%

Condiciones materno perinatales

La principal causa de morbilidad para el año 2019 por condiciones materno perinatales de la población femenina de primera infancia del municipio de Paicol, es por condiciones derivadas durante el periodo perinatal con 96,55%

Enfermedades no transmisibles

La principal causa de morbilidad para el año 2019 por enfermedades no transmisibles de la población femenina de primera infancia del municipio de Paicol, es por las enfermedades genitourinarias con un 23,08% con tendencia a aumentar en 6,67 puntos comparado con el año anterior, en segundo lugar se encuentran las Neoplasias malignas con 23,08% con tendencia a aumentar en 9,01 puntos comparado con el año 2018 y en tercer lugar están las anomalías congénitas con 11,54% con tendencia a aumentar en 1,38 puntos con respecto al año anterior.

Lesiones

La principal causa de morbilidad para el año 2019 por lesiones de la población femenina de primera infancia del municipio de Paicol, es por traumatismos, envenenamientos u algunas otras consecuencias de causas externas con un 72% con tendencia a aumentar en 16,44 puntos comparada con el año inmediatamente anterior, en segundo lugar se posicionan las lesiones no intencionales con 28%

Elaborado por:	Revisado por:	Aprobado por:
Nombre: Cooperativa de Trabajo COOSERVIT CTA	Nombre: Bibiana M. Mañoca Méndez	Nombre: Bibiana M. Mañosca M.

	ALCALDIA MUNICIPAL DE PAICOL "DE CORAZÓN POR LO NUESTRO" Calle 4 No. 6-68, Telefax 031-7945700 www.paicol-huila.gov.co E-mail: desarrollosocialpaicol@gmail.com CÓDIGO POSTAL 415040	GD-600-02-10- VERSIÓN: 2 MECI	 Página 130 de 194
	COMUNICACIÓN OFICIAL	FECHA: 23-01-2020	

Morbilidad por subgrupo de la infancia en la población total

Tabla 38 Morbilidad por subgrupo de causa en la población total de la infancia del municipio de Paicol 2009-2019

Grandes causas de morbilidad	Subgrupos de causa de morbilidad	Total											Δ pp 2019-2018
		2009	2010	2011	2012	2013	2014	2015	2016	2017	2018	2019	
Condiciones transmisibles y nutricionales (A00-B99, G00-G04, N70-N73, J00-J06, J10-J18, J20-J22, H65-H66, E00-E02, E40-E46, E50, D50-D53, D64.9, E51-E64)	Enfermedades infecciosas y parasitarias (A00-B99, G00, G03-G04, N70-N73)	6,63	7,14	9,24	12,20	9,04	5,86	3,31	4,65	2,31	4,70	15,38	10,69
	Infecciones respiratorias (J00-J06, J10-J18, J20-J22, H65-H66)	13,86	10,32	21,01	27,80	25,90	19,41	13,22	10,85	9,83	10,74	12,09	1,35
	Deficiencias nutricionales (E00-E02, E40-E46, E50, D50-D53, D64.9, E51-E64)	0,60	0,00	3,36	1,46	0,60	2,20	1,65	1,55	1,16	0,67	0,00	-0,67
Condiciones maternas perinatales (O00-O99, P00-P96)	Condiciones maternas (O00-O99)	0,00	0,00	0,00	0,00	0,00	0,00	0,00	0,00	0,00	0,00	0,00	0,00
	Condiciones derivadas durante el periodo perinatal (P00-P96)	0,00	0,00	0,00	0,00	0,00	0,00	0,00	0,00	0,00	0,00	0,00	0,00
Enfermedades no transmisibles (C00-C97, D00-D48, D55-D64 (menos D64.9), D65-D89, E03-E07, E10-E16, E20-E34, E65-E88, F01-F99, G06-G98, H00-H61, H68-H93, I00-I99, J30-J98, K00-K92, N00-N64, N75-N98, L00-L98, M00-M99, Q00-Q99)	Neoplasias malignas (C00-C97)	0,00	0,00	0,00	3,70	2,53	0,56	0,68	0,00	0,00	0,87	0,00	-0,87
	Otras neoplasias (D00-D48)	3,77	4,46	0,80	6,35	3,80	0,56	0,00	0,64	0,45	1,30	0,00	-1,30
	Diabetes mellitus (E10-E14)	0,00	0,00	0,80	0,00	0,00	0,00	0,00	0,00	0,00	0,00	0,00	0,00
	Desórdenes endocrinos (D55-D64 excepto D64.9, D65-D89, E03-E07, E15-E16, E20-E34, E65-E88)	3,77	0,00	2,40	2,12	4,22	1,97	3,42	5,13	4,05	4,76	4,58	-0,18
	Condiciones neuropsiquiátricas (F01-F99, G06-G98)	1,89	3,57	4,00	7,41	5,49	9,30	15,75	7,05	5,86	3,90	5,73	1,83
	Enfermedades de los órganos de los sentidos (H00-H61, H68-H93)	6,60	4,46	5,60	14,81	15,19	11,27	10,96	7,69	6,31	3,90	6,11	2,21
	Enfermedades cardiovasculares (I00-I99)	0,94	0,89	6,40	1,06	0,00	1,41	0,00	0,64	2,25	0,87	1,53	0,66
	Enfermedades respiratorias (J30-J98)	8,49	8,93	7,20	16,93	9,70	8,17	5,48	6,41	3,15	3,90	8,02	4,12
	Enfermedades digestivas (K20-K92)	2,83	3,57	4,00	8,47	3,38	3,94	2,74	3,21	5,41	4,76	6,87	2,11
	Enfermedades genitourinarias (N00-N64, N75-N98)	5,66	8,93	1,60	11,64	8,86	6,48	7,53	2,56	3,60	3,03	9,54	6,51
	Enfermedades de la piel (L00-L98)	11,32	9,82	5,60	14,29	2,95	8,73	2,74	3,21	5,41	4,76	4,20	-0,56
	Enfermedades musculoesqueléticas (M00-M99)	0,00	5,36	4,80	5,29	2,11	8,73	13,01	1,92	1,80	1,30	4,96	3,66
	Anomalías congénitas (Q00-Q99)	0,00	0,00	0,80	5,29	1,27	0,56	0,68	0,00	0,90	2,16	1,15	-1,02
	Condiciones orales (K00-K14)	19,81	25,00	28,00	48,15	9,70	6,48	2,05	8,97	6,76	5,19	3,44	-1,76
Lesiones (V01-Y89, S00-T98)	Lesiones no intencionales (V01-X59, Y40-Y86, Y88, Y89)	16,67	36,36	60,00	8,16	18,18	14,29	11,11	15,63	42,31	24,24	6,78	-17,46
	Lesiones intencionales (X60-Y09, Y35-Y36, Y870, Y871)	0,00	0,00	0,00	0,00	0,00	0,00	0,00	0,00	0,00	0,00	0,00	0,00
	Lesiones de intencionalidad indeterminada (Y10-Y34, Y872)	0,00	0,00	0,00	0,00	9,09	0,00	0,00	0,00	0,00	0,00	0,00	0,00
	Traumatismos, envenenamientos u algunas otras consecuencias de causas externas (S00-T98)	141,67	227,27	170,00	95,92	150,00	64,29	127,78	50,00	126,92	72,73	49,15	-23,57
Signos y síntomas mal definidos (R00-R99)		38,89	90,00	50,00	67,48	69,93	52,67	59,38	30,83	64,22	59,55	72,65	13,10

FUENTE: Bodega de Datos SISPRO (SGD)

Elaborado por:	Revisado por:	Aprobado por:
Nombre: Cooperativa de Trabajo COOSERVIT CTA	Nombre: Bibiana M. Mañoca Méndez	Nombre: Bibiana M. Mañosca M.

	ALCALDIA MUNICIPAL DE PAICOL "DE CORAZÓN POR LO NUESTRO" Calle 4 No. 6-68, Telefax 031-7945700 www.paicol-huila.gov.co E-mail: desarrollosocialpaicol@gmail.com CÓDIGO POSTAL 415040	GD-600-02-10-	
		VERSIÓN: 2 MECI	
	COMUNICACIÓN OFICIAL	FECHA: 23-01-2020	
			Página 131 de 194

Condiciones transmisibles y nutricionales

La principal causa de morbilidad para el año 2019 por condiciones transmisibles y nutricionales de la población total de la infancia del municipio de Paicol, es por las enfermedades infecciosas y parasitarias con 15,38% con tendencia a aumentar en 10,69 puntos en comparación con al año anterior, en segundo lugar se encuentran las infecciones respiratorias con un 12,09% con tendencia a aumentar 1,35 puntos comparado con el año 2018.

Condiciones materno perinatales

No se presentaron eventos en el subgrupo de causas para el año 2019 por condiciones materno perinatales de la población total de la infancia del municipio de Paicol

Enfermedades no transmisibles

La principal causa de morbilidad para el año 2019 por enfermedades no transmisibles de la población total de la infancia del municipio de Paicol, es por las enfermedades genitourinarias con un 9,54% con tendencia a aumentar en 6,51 puntos en comparación con el año anterior, en segundo lugar se posicionan las enfermedades respiratorias con 8,02% con tendencia a aumentar en 4,12 puntos comparado con el año anterior y en tercer lugar están las enfermedades digestivas con 6,87% con tendencia a aumentar en 2,11 puntos comparado con el año 2018

Lesiones

La principal causa de morbilidad para el año 2019 por lesiones de la población total de la infancia del municipio de Paicol, es por traumatismos, envenenamientos u algunas otras consecuencias de causas externas con un 49,15% con tendencia a disminuir en -23,57 puntos comparada con el año inmediatamente anterior, en segundo lugar se posicionan las lesiones no intencionales con 6,78%.

Elaborado por:	Revisado por:	Aprobado por:
Nombre: Cooperativa de Trabajo COOSERVIT CTA	Nombre: Bibiana M. Mañoca Méndez	Nombre: Bibiana M. Mañosca M.

	ALCALDIA MUNICIPAL DE PAICOL "DE CORAZÓN POR LO NUESTRO" Calle 4 No. 6-68, Telefax 031-7945700 www.paicol-huila.gov.co E-mail: desarrollosocialpaicol@gmail.com CÓDIGO POSTAL 415040	GD-600-02-10-	 Página 132 de 194
		VERSIÓN: 2 MECI	
	COMUNICACIÓN OFICIAL	FECHA: 23-01-2020	

Morbilidad por subgrupo de la infancia en la población Masculina

Tabla 39 Morbilidad por subgrupo de causa en la población Masculina de la infancia del municipio de Paicol 2009-2019

Grandes causas de morbilidad	Subgrupos de causa de morbilidad	Hombres											Δ pp 2019-2018
		2009	2010	2011	2012	2013	2014	2015	2016	2017	2018	2019	
Condiciones transmisibles y nutricionales (A00-B99, G00-G04, N70-N73, J00-J06, J10-J18, J20-J22, H65-H66, E00-E02, E40-E46, E50, D50-D53, D64.9, E51-E64)	Enfermedades infecciosas y parasitarias (A00-B99, G00, G03-G04, N70-N73)	0,00	0,00	1,82	0,91	1,27	2,04	3,33	1,41	0,00	1,75	0,00	-1,75
	Infecciones respiratorias (J00-J06, J10-J18, J20-J22, H65-H66)	14,67	13,43	21,82	31,82	34,18	21,09	21,67	15,49	11,49	19,30	22,58	3,28
	Deficiencias nutricionales (E00-E02, E40-E46, E50, D50-D53, D64.9, E51-E64)	0,00	0,00	1,82	0,91	1,27	2,04	3,33	1,41	0,00	1,75	0,00	-1,75
Condiciones maternas perinatales (O00-O99, P00-P96)	Condiciones maternas (O00-O99)	0,00	0,00	0,00	0,00	0,00	0,00	0,00	0,00	0,00	0,00	0,00	0,00
	Condiciones derivadas durante el período perinatal (P00-P96)	0,00	0,00	0,00	0,00	0,00	0,00	0,00	0,00	0,00	0,00	0,00	0,00
Enfermedades no transmisibles (C00-C97, D00-D48, D55-D64 (menos D64.9), D65-D89, E03-E07, E10-E16, E20-E34, E65-E88, F01-F99, G06-G98, H00-H61, H68-H93, I00-I99, J30-J98, K00-K92, N00-N64, N75-N98, L00-L98, M00-M99, Q00-Q99)	Neoplasias malignas (C00-C97)	0,00	0,00	0,00	6,19	4,51	0,94	1,47	0,00	0,00	0,00	0,00	0,00
	Otras neoplasias (D00-D48)	0,00	3,92	0,00	9,73	6,77	0,94	0,00	1,03	1,01	2,91	0,00	-2,91
	Diabetes mellitus (E10-E14)	0,00	0,00	1,37	0,00	0,00	0,00	0,00	0,00	0,00	0,00	0,00	0,00
	Desórdenes endocrinos (D55-D64 excepto D64.9, D65-D89, E03-E07, E15-E16, E20-E34, E65-E88)	5,56	0,00	0,00	0,88	6,02	3,30	7,35	6,19	3,03	4,85	8,75	3,90
	Condiciones neuropsiquiáticas (F01-F99, G06-G98)	1,85	0,00	5,48	8,85	7,52	14,15	23,53	7,22	5,05	3,88	8,75	4,87
	Enfermedades de los órganos de los sentidos (H00-H61, H68-H93)	12,96	3,92	4,11	15,04	18,05	9,43	10,29	8,25	7,07	5,83	11,25	5,42
	Enfermedades cardiovasculares (I00-I99)	1,85	0,00	10,96	1,77	0,00	2,36	0,00	1,03	5,05	0,00	0,00	0,00
	Enfermedades respiratorias (J30-J98)	9,26	13,73	5,48	6,19	8,27	9,91	11,76	3,09	3,03	7,77	18,75	10,98
	Enfermedades digestivas (K20-K92)	1,85	3,92	4,11	8,85	3,01	2,83	1,47	4,12	9,09	3,88	6,25	2,37
	Enfermedades genitourinarias (N00-N64, N75-N98)	3,70	7,84	1,37	8,85	7,52	1,89	7,35	1,03	6,06	3,88	22,50	18,62
	Enfermedades de la piel (L00-L98)	3,70	15,69	0,00	11,50	3,01	9,91	2,94	4,12	9,09	3,88	8,75	4,87
	Enfermedades musculoesqueléticas (M00-M99)	0,00	5,88	6,85	5,31	3,76	8,49	23,53	2,06	3,03	2,91	7,50	4,59
	Anomalías congénitas (Q00-Q99)	0,00	0,00	1,37	4,42	1,50	0,94	1,47	0,00	1,01	4,85	3,75	-1,10
	Condiciones orales (K00-K14)	25,93	27,45	26,03	47,79	9,02	3,77	1,47	7,22	7,07	7,77	8,75	0,98
Lesiones (V01-Y89, S00-T98)	Lesiones no intencionales (V01-Y89, Y40-Y86, Y88, Y89)	33,33	80,00	71,43	9,38	18,75	11,11	12,50	20,00	57,89	16,67	2,94	-13,73
	Lesiones intencionales (Y60-Y09, Y35-Y36, Y870, Y871)	0,00	0,00	0,00	0,00	0,00	0,00	0,00	0,00	0,00	0,00	0,00	0,00
	Lesiones de intencionalidad indeterminada (Y10-Y34, Y872)	0,00	0,00	0,00	0,00	0,00	0,00	0,00	0,00	0,00	0,00	0,00	0,00
	Traumatismos, envenenamientos u algunas otras consecuencias de causas externas (S00-T98)	133,33	200,00	200,00	125,00	150,00	80,56	250,00	40,00	126,32	83,33	67,65	-15,69
Signos y síntomas mal definidos (R00-R99)		32,50	96,15	46,43	77,27	75,32	67,19	65,00	36,23	90,24	56,25	77,36	21,11

FUENTE: Bodega de Datos SISPRO (SGD)

Elaborado por:	Revisado por:	Aprobado por:
Nombre: Cooperativa de Trabajo COOSERVIT CTA	Nombre: Bibiana M. Mañoca Méndez	Nombre: Bibiana M. Mañosca M.

	ALCALDIA MUNICIPAL DE PAICOL "DE CORAZÓN POR LO NUESTRO" Calle 4 No. 6-68, Telefax 031-7945700 www.paicol-huila.gov.co E-mail: desarrollosocialpaicol@gmail.com CÓDIGO POSTAL 415040	GD-600-02-10-	
	COMUNICACIÓN OFICIAL	VERSIÓN: 2 MECI	
		FECHA: 23-01-2020	

Página **133** de
194

Condiciones transmisibles y nutricionales

La principal causa de morbilidad para el año 2019 por condiciones transmisibles y nutricionales de la población masculina de la infancia del municipio de Paicol, es por las infecciones respiratorias con 22,58% con tendencia a aumentar en 3,28 puntos en comparación con al año anterior.

Condiciones materno perinatales

No se presentaron eventos en el subgrupo de causas para el año 2019 por condiciones materno perinatales de la población masculina de la infancia del municipio de Paicol,

Enfermedades no transmisibles

La principal causa de morbilidad para el año 2019 por enfermedades no transmisibles de la población masculina de la infancia del municipio de Paicol, es por las enfermedades genitourinarias con un 22,50% con tendencia a aumentar en 18,62 puntos en comparación con el año anterior, en segundo lugar se posicionan las enfermedades respiratorias con 18,75% con tendencia a aumentar 10,98 puntos, en tercer lugar se encuentran las enfermedades de los órganos de los sentidos con un 11,25% con tendencia a aumentar en 5,45 puntos comparado con el año anterior.

Lesiones

La principal causa de morbilidad para el año 2018 por lesiones de la población masculina de la infancia del municipio de Paicol, es por traumatismos, envenenamientos u algunas otras consecuencias de causas externas con un 67,65% con tendencia a disminuir en -15,69 puntos comparada con el año inmediatamente anterior, en segundo lugar se encuentran las lesiones no intencionales con 2,94% con tendencia a disminuir en -13,73 puntos comparado con el año 2018

Elaborado por:	Revisado por:	Aprobado por:
Nombre: Cooperativa de Trabajo COOSERVIT CTA	Nombre: Bibiana M. Mañoca Méndez	Nombre: Bibiana M. Mañosca M.

	ALCALDIA MUNICIPAL DE PAICOL "DE CORAZÓN POR LO NUESTRO" Calle 4 No. 6-68, Telefax 031-7945700 www.paicol-huila.gov.co E-mail: desarrollosocialpaicol@gmail.com CÓDIGO POSTAL 415040	GD-600-02-10- VERSIÓN: 2 MECI	 Página 134 de 194
	COMUNICACIÓN OFICIAL	FECHA: 23-01-2020	

Morbilidad por subgrupo de la infancia en la población Femenina

Tabla 40 Morbilidad por subgrupo de causa en la población Femenina de la infancia del municipio de Paicol 2009-2019

Grandes causas de morbilidad	Subgrupos de causa de morbilidad	Mujeres											Δ pp 2019-2018
		2009	2010	2011	2012	2013	2014	2015	2016	2017	2018	2019	
Condiciones transmisibles y nutricionales (A00-B99, G00-G04, N70-N73, J00-J06, J10-J18, J20-J22, H65-H66, E00-E02, E40-E46, E50, D50-D53, D64.9, E51-E64)	Enfermedades infecciosas y parasitarias (A00-B99, G00, G03-G04, N70-N73)	12,09	15,25	15,63	25,26	16,09	10,32	3,28	8,62	4,65	6,52	23,33	16,81
	Infecciones respiratorias (J00-J06, J10-J18, J20-J22, H65-H66)	13,19	6,78	20,31	23,16	18,39	17,46	4,92	5,17	8,14	5,43	6,67	1,23
	Deficiencias nutricionales (E00-E02, E40-E46, E50, D50-D53, D64.9, E51-E64)	1,10	0,00	4,69	2,11	0,00	2,38	0,00	1,72	2,33	0,00	0,00	0,00
Condiciones maternas perinatales (O00-O99, P00-P96)	Condiciones maternas (O00-O99)	0,00	0,00	0,00	0,00	0,00	0,00	0,00	0,00	0,00	0,00	0,00	0,00
	Condiciones derivadas durante el periodo perinatal (P00-P96)	0,00	0,00	0,00	0,00	0,00	0,00	0,00	0,00	0,00	0,00	0,00	0,00
Enfermedades no transmisibles (C00-C97, D00-D48, D55-D64 (menos D64.9), D65-D89, E03-E07, E10-E16, E20-E34, E65-E88, F01-F99, G06-G98, H00-H61, H68-H93, I00-I99, J30-J98, K00-K92, N00-N64, N75-N98, L00-L98, M00-M99, Q00-Q99)	Neoplasias malignas (C00-C97)	0,00	0,00	0,00	0,00	0,00	0,00	0,00	0,00	0,00	1,56	0,00	-1,56
	Otras neoplasias (D00-D48)	7,69	4,92	1,92	1,32	0,00	0,00	0,00	0,00	0,00	0,00	0,00	0,00
	Diabetes mellitus (E10-E14)	0,00	0,00	0,00	0,00	0,00	0,00	0,00	0,00	0,00	0,00	0,00	0,00
	Desórdenes endocrinos (D55-D64 excepto D64.9, D65-D89, E03-E07, E15-E16, E20-E34, E65-E88)	1,92	0,00	5,77	3,95	1,92	0,00	0,00	3,39	4,88	4,69	2,75	-1,94
	Condiciones neuropsiquiátricas (F01-F99, G06-G98)	1,92	6,56	1,92	5,26	2,88	2,10	8,97	6,78	6,50	3,91	4,40	0,49
	Enfermedades de los órganos de los sentidos (H00-H61, H68-H93)	0,00	4,92	7,69	14,47	11,54	13,99	11,54	6,78	5,69	2,34	3,85	1,50
	Enfermedades cardiovasculares (I00-I99)	0,00	1,64	0,00	0,00	0,00	0,00	0,00	0,00	0,00	1,56	2,20	0,64
	Enfermedades respiratorias (J30-J98)	7,69	4,92	9,62	32,89	11,54	5,59	0,00	11,86	3,25	0,78	3,30	2,52
	Enfermedades digestivas (K20-K92)	3,85	3,28	3,85	7,89	3,85	5,59	3,85	1,69	2,44	5,47	7,14	1,67
	Enfermedades genitourinarias (N00-N64, N75-N98)	7,69	9,84	1,92	15,79	10,58	13,29	7,69	5,08	1,63	2,34	3,85	1,50
	Enfermedades de la piel (L00-L98)	19,23	4,92	13,46	18,42	2,88	6,99	2,56	1,69	2,44	5,47	2,20	-3,27
	Enfermedades musculoesqueléticas (M00-M99)	0,00	4,92	1,92	5,26	0,00	9,09	3,85	1,69	0,81	0,00	3,85	3,85
	Anomalías congénitas (Q00-Q99)	0,00	0,00	0,00	6,58	0,96	0,00	0,00	0,00	0,81	0,00	0,00	0,00
	Condiciones orales (K00-K14)	13,46	22,95	30,77	48,68	10,58	10,49	2,56	11,86	6,50	3,13	1,10	-2,03
Lesiones (V01-Y89, S00-T98)	Lesiones no intencionales (V01-X59, Y40-Y86, Y88, Y89)	0,00	0,00	33,33	5,88	16,67	20,00	10,00	8,33	0,00	44,44	12,00	-32,44
	Lesiones intencionales (X60-Y09, Y35-Y36, Y870, Y871)	0,00	0,00	0,00	0,00	0,00	0,00	0,00	0,00	0,00	0,00	0,00	0,00
	Lesiones de intencionalidad indeterminada (Y10-Y34, Y872)	0,00	0,00	0,00	0,00	33,33	0,00	0,00	0,00	0,00	0,00	0,00	0,00
	Traumatismos, envenenamientos u otras consecuencias de causas externas (S00-T98)	150,00	250,00	100,00	41,18	150,00	35,00	30,00	66,67	128,57	44,44	24,00	-20,44
Signos y síntomas mal definidos (R00-R99)		46,88	83,33	56,25	56,14	64,47	38,81	50,00	25,00	48,53	63,41	68,75	5,34

FUENTE: Bodega de Datos SISPRO (SGD)

Elaborado por:	Revisado por:	Aprobado por:
Nombre: Cooperativa de Trabajo COOSERVIT CTA	Nombre: Bibiana M. Mañoca Méndez	Nombre: Bibiana M. Mañosca M.

	ALCALDIA MUNICIPAL DE PAICOL "DE CORAZÓN POR LO NUESTRO" Calle 4 No. 6-68, Telefax 031-7945700 www.paicol-huila.gov.co E-mail: desarrollosocialpaicol@gmail.com CÓDIGO POSTAL 415040	GD-600-02-10-	 Página 135 de 194
		VERSIÓN: 2 MECI	
	COMUNICACIÓN OFICIAL	FECHA: 23-01-2020	

Condiciones transmisibles y nutricionales

La principal causa de morbilidad para el año 2019 por condiciones transmisibles y nutricionales de la población femenina de la infancia del municipio de Paicol, es por las enfermedades infecciosas y parasitarias con un 23,33% con tendencia aumentar en 16,81 puntos comparado con el año 2018, en segundo lugar se encuentran las infecciones respiratorias con 6,67% con tendencia a aumentar en 1,23 puntos en comparación con el año anterior.

Condiciones materno perinatales

No se presentaron eventos en el subgrupo de causas para el año 2019 por condiciones materno perinatales de la población femenina de la infancia del municipio de Paicol.

Enfermedades no transmisibles

La principal causa de morbilidad para el año 2019 por enfermedades no transmisibles de la población femenina de la infancia del municipio de Paicol, es por las enfermedades digestivas con un 7,14% con tendencia a aumentar en 1,67 puntos en comparación con el año anterior, en segundo lugar se posicionan las condiciones neuropsiquiátricas con 4,40% con tendencia a aumentar en 0,49 puntos comparado con el año anterior y en tercer lugar están las enfermedades de los órganos de los sentidos con 3,85%.

Lesiones

La principal causa de morbilidad para el año 2019 por lesiones de la población femenina de la infancia del municipio de Paicol, es por traumatismos, envenenamientos u algunas otras consecuencias de causas externas con un 24% con tendencia a disminuir en -20,44 puntos comparada con el año inmediatamente anterior, en segundo lugar se posicionan las lesiones no intencionales con 12% con tendencia a disminuir en -32,44 puntos comparado con el año 2018.

Elaborado por:	Revisado por:	Aprobado por:
Nombre: Cooperativa de Trabajo COOSERVIT CTA	Nombre: Bibiana M. Mañoca Méndez	Nombre: Bibiana M. Mañosca M.

	ALCALDIA MUNICIPAL DE PAICOL "DE CORAZÓN POR LO NUESTRO" Calle 4 No. 6-68, Telefax 031-7945700 www.paicol-huila.gov.co E-mail: desarrollosocialpaicol@gmail.com CÓDIGO POSTAL 415040	GD-600-02-10-	 Página 136 de 194
		VERSIÓN: 2 MECI	
	COMUNICACIÓN OFICIAL	FECHA: 23-01-2020	

Morbilidad por subgrupo de la Adolescencia en la población total

Tabla 41 Morbilidad por subgrupo de causa en la población total de la Adolescencia del municipio de Paicol 2009-2019

Grandes causas de morbilidad	Subgrupos de causa de morbilidad	Total											Δ pp 2019-2018
		2009	2010	2011	2012	2013	2014	2015	2016	2017	2018	2019	
Condiciones transmisibles y nutricionales (A00-B99, G00-G04, N70-N73, J00-J06, J10-J18, J20-J22, H65-H66, E00-E02, E40-E46, E50, D50-D53, D64.9, E51-E64)	Enfermedades infecciosas y parasitarias (A00-B99, G00, G03-G04, N70-N73)	4,82	18,25	14,29	16,59	10,24	16,85	10,74	11,63	8,09	6,04	13,19	7,15
	Infecciones respiratorias (J00-J06, J10-J18, J20-J22, H65-H66)	5,42	7,14	10,92	12,20	8,43	2,20	4,13	0,78	6,36	4,03	2,75	-1,28
	Deficiencias nutricionales (E00-E02, E40-E46, E50, D50-D53, D64.9, E51-E64)	0,00	3,17	5,04	1,46	0,00	4,40	1,65	0,00	0,00	1,34	0,55	-0,79
Condiciones maternas perinatales (O00-O99, P00-P96)	Condiciones maternas (O00-O99)	0,00	0,00	0,00	0,00	0,00	0,00	0,00	0,00	0,00	0,00	0,00	0,00
	Condiciones derivadas durante el periodo perinatal (P00-P96)	80,00	333,33	129,41	714,29	179,31	180,49	6600,00	440,00	128,57	55,56	50,00	-5,56
Enfermedades no transmisibles (C00-C97, D00-D48, D55-D64 (menos D64.9), D65-D89, E03-E07, E10-E16, E20-E34, E65-E88, F01-F99, G06-G98, H00-H61, H68-H93, I00-I99, J30-J98, K00-K92, N00-N64, N75-N98, L00-L98, M00-M99, Q00-Q99)	Neoplasias malignas (C00-C97)	0,00	0,00	1,60	0,53	10,13	0,56	4,11	0,64	2,70	1,30	0,00	-1,30
	Otras neoplasias (D00-D48)	0,00	0,89	1,60	1,06	0,00	0,00	2,74	8,97	0,00	0,87	0,00	-0,87
	Diabetes mellitus (E10-E14)	0,00	0,00	0,00	0,00	0,00	0,00	0,00	0,00	0,00	0,00	0,00	0,00
	Desórdenes endocrinos (D55-D64 excepto D64.9, D65-D89, E03-E07, E15-E16, E20-E34, E65-E88)	1,89	19,64	0,80	13,23	3,38	4,51	5,48	8,97	2,70	2,60	3,82	1,22
	Condiciones neuropsiquiátricas (F01-F99, G06-G98)	4,72	20,54	8,80	14,81	14,77	24,51	44,52	20,51	9,46	10,39	3,44	-6,95
	Enfermedades de los órganos de los sentidos (H00-H61, H68-H93)	5,66	22,32	31,20	30,16	17,30	16,90	10,27	10,90	4,05	11,69	4,58	-7,11
	Enfermedades cardiovasculares (I00-I99)	3,77	1,79	0,00	12,17	4,22	1,13	2,74	0,64	1,35	2,60	3,82	1,22
	Enfermedades respiratorias (J30-J98)	3,77	3,57	4,00	15,87	15,61	18,31	1,37	1,28	1,80	5,63	7,63	2,01
	Enfermedades digestivas (K20-K92)	2,83	5,36	29,60	24,34	27,43	7,61	15,07	25,00	10,81	9,96	20,99	11,04
	Enfermedades genitourinarias (N00-N64, N75-N98)	15,09	31,25	41,60	23,81	30,80	44,79	19,86	10,26	4,95	13,42	14,12	0,70
	Enfermedades de la piel (L00-L98)	10,38	16,07	12,80	29,63	15,61	12,11	18,49	7,69	14,86	14,72	8,40	-6,32
	Enfermedades musculoesqueléticas (M00-M99)	3,77	2,68	13,60	8,99	13,92	8,17	26,71	5,77	8,56	3,46	8,78	5,32
	Anomalías congénitas (Q00-Q99)	0,00	3,57	9,60	2,65	13,08	0,00	1,37	4,49	0,90	0,43	2,29	1,86
	Condiciones orales (K00-K14)	15,09	41,07	78,40	51,32	16,88	17,46	18,49	10,90	8,56	9,96	4,20	-5,76
Lesiones (V01-Y89, S00-T98)	Lesiones no intencionales (V01-X59, Y40-Y86, Y88, Y89)	0,00	9,09	10,00	8,16	9,09	7,14	83,33	28,13	23,08	54,55	18,64	-35,90
	Lesiones intencionales (X60-Y09, Y35-Y36, Y870, Y871)	0,00	0,00	0,00	0,00	0,00	7,14	0,00	9,38	0,00	0,00	1,69	1,69
	Lesiones de intencionalidad indeterminada (Y10-Y34, Y872)	0,00	0,00	0,00	0,00	0,00	0,00	0,00	0,00	0,00	0,00	0,00	0,00
	Traumatismos, envenenamientos u algunas otras consecuencias de causas externas (S00-T98)	141,67	172,73	220,00	148,98	227,27	225,00	638,89	253,13	384,62	145,45	81,36	-64,10
Signos y síntomas mal definidos (R00-R99)		72,22	108,00	175,00	178,05	213,73	140,46	254,69	95,49	113,76	207,87	155,56	-52,31

FUENTE: Bodega de Datos SISPRO (SGD)

Elaborado por:	Revisado por:	Aprobado por:
Nombre: Cooperativa de Trabajo COOSERVIT CTA	Nombre: Bibiana M. Mañoca Méndez	Nombre: Bibiana M. Mañosca M.

	ALCALDIA MUNICIPAL DE PAICOL “DE CORAZÓN POR LO NUESTRO” Calle 4 No. 6-68, Telefax 031-7945700 www.paicol-huila.gov.co E-mail: desarrollosocialpaicol@gmail.com CÓDIGO POSTAL 415040	GD-600-02-10-	
	COMUNICACIÓN OFICIAL	VERSIÓN: 2 MECI	
		FECHA: 23-01-2020	
			Página 137 de 194

Condiciones transmisibles y nutricionales

La principal causa de morbilidad para el año 2019 por condiciones transmisibles y nutricionales de la población total de la Adolescencia del municipio de Paicol, es por las enfermedades infecciosas y parasitarias con 13,19% con tendencia a aumentar en 7,15 puntos en comparación con al año anterior, en segundo lugar se encuentran las infecciones respiratorias con un 2,75% con tendencia a disminuir en -1,28 puntos comparado con el año 2018 y en tercer lugar están las deficiencias nutricionales con 0,55%

Condiciones materno perinatales

La principal causa de morbilidad para el año 2019 por condiciones materno perinatales de la población total de la Adolescencia del municipio de Paicol, es por condiciones derivadas durante el periodo perinatal con 50%

Enfermedades no transmisibles

La principal causa de morbilidad para el año 2019 por enfermedades no transmisibles de la población total de la Adolescencia del municipio de Paicol, es por las enfermedades digestivas con 20,99% con tendencia a aumentar en 11,04 puntos en comparación con el año anterior, en segundo lugar se posicionan las enfermedades genitourinarias con un 14,12 con tendencia a aumentar en 0.70 puntos comparado con el año anterior y en tercer lugar están las enfermedades musculo esqueléticas con 8,78% con tendencia a aumentar en 5,32 puntos comparado con el año 2018

Lesiones

La principal causa de morbilidad para el año 2019 por lesiones de la población total de la Adolescencia del municipio de Paicol, es por traumatismos, envenenamientos u algunas otras consecuencias de causas externas con un 81,36% con tendencia a disminuir en -64,10 puntos comparada con el año inmediatamente anterior, en segundo lugar se posicionan las lesiones no intencionales con 18,64% y tendencia a disminuir en -35,90 puntos comparado con el año 2018.

Elaborado por:	Revisado por:	Aprobado por:
Nombre: Cooperativa de Trabajo COOSERVIT CTA	Nombre: Bibiana M. Mañoca Méndez	Nombre: Bibiana M. Mañosca M.

	ALCALDIA MUNICIPAL DE PAICOL "DE CORAZÓN POR LO NUESTRO" Calle 4 No. 6-68, Telefax 031-7945700 www.paicol-huila.gov.co E-mail: desarrollosocialpaicol@gmail.com CÓDIGO POSTAL 415040	GD-600-02-10-	 Página 138 de 194
		VERSIÓN: 2 MECI	
	COMUNICACIÓN OFICIAL	FECHA: 23-01-2020	

Morbilidad por subgrupo de la Adolescencia en la población Masculina

Tabla 42 Morbilidad por subgrupo de causa en la población Masculina de Adolescencia del municipio de Paicol 2009-2019

Grandes causas de morbilidad	Subgrupos de causa de morbilidad	Hombres											Δ pp 2019-2018
		2009	2010	2011	2012	2013	2014	2015	2016	2017	2018	2019	
Condiciones transmisibles y nutricionales (A00-B99, G00-G04, N70-N73, J00-J06, J10-J18, J20-J22, H65-H66, E00-E02, E40-E46, E50, D50-D53, D64.9, E51-E64)	Enfermedades infecciosas y parasitarias (A00-B99, G00, G03-G04, N70-N73)	18,67	43,28	47,27	41,82	36,71	10,20	28,33	8,45	21,84	33,33	91,94	58,60
	Infecciones respiratorias (J00-J06, J10-J18, J20-J22, H65-H66)	20,00	11,94	21,82	29,09	15,19	12,93	8,33	7,04	8,05	14,04	8,06	-5,97
	Deficiencias nutricionales (E00-E02, E40-E46, E50, D50-D53, D64.9, E51-E64)	0,00	0,00	7,27	2,73	5,06	0,00	3,33	0,00	1,15	0,00	0,00	0,00
Condiciones maternas perinatales (O00-O99, P00-P96)	Condiciones maternas (O00-O99)	0,00	0,00	0,00	0,00	0,00	0,00	0,00	0,00	0,00	0,00	0,00	0,00
	Condiciones derivadas durante el periodo perinatal (P00-P96)	0,00	0,00	0,00	0,00	0,00	0,00	0,00	0,00	0,00	0,00	0,00	0,00
Enfermedades no transmisibles (C00-C97, D00-D48, D55-D64 (menos D64.9), D65-D89, E03-E07, E10-E16, E20-E34, E65-E88, F01-F99, G06-G98, H00-H61, H68-H93, I00-I99, J30-J98, K00-K92, N00-N64, N75-N98, L00-L98, M00-M99, Q00-Q99)	Neoplasias malignas (C00-C97)	0,00	0,00	0,00	0,00	6,02	0,00	8,82	1,03	2,02	1,94	0,00	-1,94
	Otras neoplasias (D00-D48)	0,00	0,00	0,00	0,00	0,00	0,00	5,88	0,00	0,00	1,94	0,00	-1,94
	Diabetes mellitus (E10-E14)	0,00	0,00	0,00	0,00	0,00	0,00	0,00	0,00	0,00	0,00	0,00	0,00
	Desordenes endocrinos (D55-D64 excepto D64.9, D65-D89, E03-E07, E15-E16, E20-E34, E65-E88)	0,00	0,00	0,00	2,65	4,51	0,47	5,88	0,00	1,01	3,88	2,50	-1,38
	Condiciones neuropsiquiátricas (F01-F99, G06-G98)	1,85	7,84	2,74	17,70	5,26	19,81	23,53	14,43	8,08	18,45	8,75	-9,70
	Enfermedades de los órganos de los sentidos (H00-H61, H68-H93)	5,56	21,57	23,29	27,43	12,78	16,51	19,12	12,37	4,04	8,74	2,50	-6,24
	Enfermedades cardiovasculares (I00-I99)	0,00	3,92	0,00	18,58	6,02	0,94	5,88	1,03	2,02	0,97	5,00	4,03
	Enfermedades respiratorias (J30-J98)	3,70	3,92	2,74	19,47	21,80	25,94	0,00	0,00	3,03	3,88	10,00	6,12
	Enfermedades digestivas (K00-K92)	0,00	7,84	13,70	7,96	4,51	3,30	14,71	29,90	8,08	7,77	38,75	30,98
	Enfermedades genitourinarias (N00-N64, N75-N98)	1,85	19,61	5,48	11,50	13,53	15,09	4,41	2,06	4,04	7,77	5,00	-2,77
	Enfermedades de la piel (L00-L98)	5,56	15,69	5,48	22,12	15,04	7,08	29,41	3,09	16,16	15,53	12,50	-3,03
	Enfermedades musculoesqueléticas (M00-M99)	3,70	0,00	19,18	13,27	6,02	4,72	35,29	5,15	13,13	7,77	18,75	10,98
	Anomalías congénitas (Q00-Q99)	0,00	7,84	9,59	4,42	15,79	0,00	2,94	5,15	2,02	0,00	7,50	7,50
	Condiciones orales (K00-K14)	5,56	25,49	67,12	37,17	9,77	17,92	33,82	10,31	9,09	7,77	3,75	-4,02
Lesiones (V01-Y89, S00-T98)	Lesiones no intencionales (V01-Y89, Y40-Y86, Y88, Y89)	0,00	0,00	14,29	0,00	0,00	0,00	37,50	15,00	0,00	41,67	5,88	-35,78
	Lesiones intencionales (X60-Y09, Y35-Y36, Y870, Y871)	0,00	0,00	0,00	0,00	0,00	11,11	0,00	10,00	0,00	0,00	0,00	0,00
	Lesiones de intencionalidad indeterminada (Y10-Y34, Y872)	0,00	0,00	0,00	0,00	0,00	0,00	0,00	0,00	0,00	0,00	0,00	0,00
	Traumatismos, envenenamientos u algunas otras consecuencias de causas externas (S00-T98)	233,33	0,00	142,86	59,38	68,75	175,00	475,00	70,00	326,32	116,67	32,35	-84,31
Signos y síntomas mal definidos (R00-R99)		42,50	57,69	89,29	115,15	125,97	106,25	167,50	89,86	104,88	122,92	177,36	54,44

FUENTE: Bodega de Datos SISPRO (SGD)

Elaborado por:	Revisado por:	Aprobado por:
Nombre: Cooperativa de Trabajo COOSERVIT CTA	Nombre: Bibiana M. Mañoca Méndez	Nombre: Bibiana M. Mañosa M.

	ALCALDIA MUNICIPAL DE PAICOL "DE CORAZÓN POR LO NUESTRO" Calle 4 No. 6-68, Telefax 031-7945700 www.paicol-huila.gov.co E-mail: desarrollosocialpaicol@gmail.com CÓDIGO POSTAL 415040	GD-600-02-10-	
		VERSIÓN: 2 MECI	
	COMUNICACIÓN OFICIAL	FECHA: 23-01-2020	
			Página 139 de 194

Condiciones transmisibles y nutricionales

La principal causa de morbilidad para el año 2019 por condiciones transmisibles y nutricionales de la población masculina de la Adolescencia del municipio de Paicol, es por las enfermedades infecciosas y parasitarias con 91,94% con tendencia a aumentar en 58,60 puntos en comparación con al año anterior, en segundo lugar se encuentran las infecciones respiratorias con un 8,06% con tendencia a disminuir -5,97 puntos comparado con el año 2018

Condiciones materno perinatales

Para el año 2019 no se presentaron casos de morbilidad por condiciones maternas perinatales de la población masculina de la Adolescencia del municipio de Paicol.

Enfermedades no transmisibles

La principal causa de morbilidad para el año 2019 por enfermedades no transmisibles de la población masculina de la Adolescencia del municipio de Paicol, es por enfermedades digestivas con un 38,75% con tendencia a aumentar en 30,98 puntos en comparación con el año anterior, en segundo lugar se posicionan las enfermedades musculo esqueléticas con un 18,75% con tendencia a aumentar en 10,98 puntos comparado con el año anterior y en tercer lugar están las enfermedades de la piel con 12,50% con tendencia a disminuir en -3,03 puntos comparado con el año 2018.

Lesiones

La principal causa de morbilidad para el año 2019 por lesiones de la población masculina de la Adolescencia del municipio de Paicol, es por traumatismos, envenenamientos u algunas otras consecuencias de causas externas con un 31,35% con tendencia a disminuir en -84,31 puntos comparada con el año inmediatamente anterior, en segundo lugar se posicionan las lesiones no intencionales con 5,88% y tendencia a disminuir en 35,78 puntos comparado con el año 2018.

Elaborado por:	Revisado por:	Aprobado por:
Nombre: Cooperativa de Trabajo COOSERVIT CTA	Nombre: Bibiana M. Mañoca Méndez	Nombre: Bibiana M. Mañosca M.

	ALCALDIA MUNICIPAL DE PAICOL "DE CORAZÓN POR LO NUESTRO" Calle 4 No. 6-68, Telefax 031-7945700 www.paicol-huila.gov.co E-mail: desarrollosocialpaicol@gmail.com CÓDIGO POSTAL 415040	GD-600-02-10- VERSIÓN: 2 MECI	 Página 140 de 194
	COMUNICACIÓN OFICIAL	FECHA: 23-01-2020	

Morbilidad por subgrupo de la Adolescencia en la población Femenina

Tabla 43 Morbilidad por subgrupo de causa en la población Femenina de la Adolescencia del municipio de Paicol 2009-2019

Grandes causas de morbilidad	Subgrupos de causa de morbilidad	Mujeres											Δ pp 2019-2018
		2009	2010	2011	2012	2013	2014	2015	2016	2017	2018	2019	
Condiciones transmisibles y nutricionales (A00-B99, G00-G04, N70-N73, J00-J06, J10-J18, J20-J22, H65-H66, E00-E02, E40-E46, E50, D50-D53, D64.9, E51-E64)	Enfermedades infecciosas y parasitarias (A00-B99, G00, G03-G04, N70-N73)	8,79	38,98	26,56	35,79	19,54	36,51	21,31	25,86	16,28	9,78	20,00	10,22
	Infecciones respiratorias (J00-J06, J10-J18, J20-J22, H65-H66)	9,89	15,25	20,31	26,32	16,09	4,76	8,20	1,72	12,79	6,52	4,17	-2,36
	Deficiencias nutricionales (E00-E02, E40-E46, E50, D50-D53, D64.9, E51-E64))	0,00	6,78	9,38	3,16	0,00	9,52	3,28	0,00	0,00	2,17	0,83	-1,34
Condiciones maternas perinatales (O00-O99, P00-P96)	Condiciones maternas (O00-O99)	0,00	0,00	0,00	0,00	0,00	0,00	0,00	0,00	0,00	0,00	0,00	0,00
	Condiciones derivadas durante el periodo perinatal (P00-P96)	100,00	1000,00	314,29	5000,00	2600,00	2466,67	100,00	4400,00	180,00	105,26	62,07	-43,19
Enfermedades no transmisibles (C00-C97, D00-D48, D55-D64 (menos D64.9), D65-D89, E03-E07, E10-E16, E20-E34, E65-E88, F01-F99, G06-G98, H00-H61, H68-H93, I00-I99, J30-J98, K00-K92, N00-N64, N75-N98, L00-L98, M00-M99, Q00-Q99)	Neoplasias malignas (C00-C97)	0,00	0,00	3,85	1,32	15,38	1,40	0,00	0,00	3,25	0,78	0,00	-0,78
	Otras neoplasias (D00-D48)	0,00	1,64	3,85	2,63	0,00	0,00	0,00	23,73	0,00	0,00	0,00	0,00
	Diabetes mellitus (E10-E14)	0,00	0,00	0,00	0,00	0,00	0,00	0,00	0,00	0,00	0,00	0,00	0,00
	Desordenes endocrinos (D55-D64 excepto D64.9, D65-D89, E03-E07, E15-E16, E20-E34, E65-E88)	3,85	36,07	1,92	28,95	1,92	10,49	5,13	23,73	4,07	1,56	4,40	2,83
	Condiciones neuropsiquiátricas (F01-F99, G06-G98)	7,69	31,15	17,31	10,53	26,92	31,47	62,82	30,51	10,57	3,91	1,10	-2,81
	Enfermedades de los órganos de los sentidos (H00-H61, H68-H93)	5,77	22,95	42,31	34,21	23,08	17,48	2,56	8,47	4,07	14,06	5,49	-8,57
	Enfermedades cardiovasculares (I00-I99)	7,69	0,00	0,00	2,63	1,92	1,40	0,00	0,00	0,81	3,91	3,30	-0,61
	Enfermedades respiratorias (J30-J98)	3,85	3,28	5,77	10,53	7,69	6,99	2,56	3,39	0,81	7,03	6,59	-0,44
	Enfermedades digestivas (K20-K92)	5,77	3,28	51,92	48,68	56,73	13,99	15,38	16,95	13,01	11,72	13,19	1,47
	Enfermedades genitourinarias (N00-N64, N75-N98)	28,85	40,98	92,31	42,11	52,88	88,81	33,33	23,73	5,69	17,97	18,13	0,16
	Enfermedades de la piel (L00-L98)	15,38	16,39	23,08	40,79	16,35	19,58	8,97	15,25	13,82	14,06	6,59	-7,47
	Enfermedades musculoesqueléticas (M00-M99)	3,85	4,92	5,77	2,63	24,04	13,29	19,23	6,78	4,88	0,00	4,40	4,40
	Anomalías congénitas (Q00-Q99)	0,00	0,00	9,62	0,00	9,62	0,00	0,00	3,39	0,00	0,78	0,00	-0,78
	Condiciones orales (K00-K14)	25,00	54,10	94,23	72,37	25,96	16,78	5,13	11,86	8,13	11,72	4,40	-7,32
Lesiones (V01-Y89, S00-T98)	Lesiones no intencionales (V01-X59, Y40-Y86, Y88, Y89)	0,00	16,67	0,00	23,53	33,33	20,00	120,00	50,00	85,71	88,89	36,00	-52,89
	Lesiones intencionales (X60-Y09, Y35-Y36, Y870, Y871)	0,00	0,00	0,00	0,00	0,00	0,00	0,00	8,33	0,00	0,00	4,00	4,00
	Lesiones de intencionalidad indeterminada (Y10-Y34, Y872)	0,00	0,00	0,00	0,00	0,00	0,00	0,00	0,00	0,00	0,00	0,00	0,00
	Traumatismos, envenenamientos u algunas otras consecuencias de causas externas (S00-T98)	50,00	316,67	400,00	317,65	650,00	315,00	770,00	558,33	542,86	222,22	148,00	-74,22
Signos y síntomas mal definidos (R00-R99)		109,38	162,50	325,00	250,88	302,63	173,13	400,00	101,56	119,12	307,32	137,50	-169,82

FUENTE: Bodega de Datos SISPRO (SGD)

Elaborado por:	Revisado por:	Aprobado por:
Nombre: Cooperativa de Trabajo COOSERVIT CTA	Nombre: Bibiana M. Mañoca Méndez	Nombre: Bibiana M. Mañosca M.

	ALCALDIA MUNICIPAL DE PAICOL "DE CORAZÓN POR LO NUESTRO" Calle 4 No. 6-68, Telefax 031-7945700 www.paicol-huila.gov.co E-mail: desarrollosocialpaicol@gmail.com CÓDIGO POSTAL 415040	GD-600-02-10-	
	COMUNICACIÓN OFICIAL	VERSIÓN: 2 MECI	
		FECHA: 23-01-2020	

Página **141** de **194**

Condiciones transmisibles y nutricionales

La principal causa de morbilidad para el año 2019 por condiciones transmisibles y nutricionales de la población femenina de la Adolescencia del municipio de Paicol, es por las enfermedades infecciosas y parasitarias con 20,00% con tendencia a aumentar en 10,22 puntos en comparación con al año anterior, en segundo lugar se encuentran las infecciones respiratorias con un 4,17% con tendencia a disminuir en -2,36 puntos comparado con el año 2018 y en tercer lugar están las deficiencias nutricionales con 0,83% con tendencia a disminuir en -1,34puntos con el año anterior

Condiciones materno perinatales

La principal causa de morbilidad para el año 2019 por condiciones materno perinatales de la población femenina de la Adolescencia del municipio de Paicol, es por condiciones derivadas durante el periodo perinatal con 62,07%

Enfermedades no transmisibles

La principal causa de morbilidad para el año 2019 por enfermedades no transmisibles de la población femenina de la Adolescencia del municipio de Paicol, es por las enfermedades genitourinarias con un 18,13% con tendencia a aumentar en 0,16 puntos en comparación con el año anterior, en segundo lugar se posicionan las enfermedades digestivas con un 13,19% con tendencia a aumentar en 1,47 puntos comparado con el año anterior y en tercer lugar están las enfermedades respiratorias con 6,59% con tendencia a disminuir en -0,44puntos comparado con el año 2018.

Lesiones

La principal causa de morbilidad para el año 2019 por lesiones de la población femenina de la Adolescencia del municipio de Paicol, es por traumatismos, envenenamientos u algunas otras consecuencias de causas externas con un 148% con tendencia a disminuir en -274,22 puntos comparada con el año inmediatamente anterior, en segundo lugar se posicionan las lesiones no intencionales con 36% y tendencia a disminuir en -52,89 puntos comparado con el año 2018.

Elaborado por:	Revisado por:	Aprobado por:
Nombre: Cooperativa de Trabajo COOSERVIT CTA	Nombre: Bibiana M. Mañoca Méndez	Nombre: Bibiana M. Mañosca M.

	ALCALDIA MUNICIPAL DE PAICOL "DE CORAZÓN POR LO NUESTRO" Calle 4 No. 6-68, Telefax 031-7945700 www.paicol-huila.gov.co E-mail: desarrollosocialpaicol@gmail.com CÓDIGO POSTAL 415040	GD-600-02-10-	 Página 142 de 194
		VERSIÓN: 2 MECI	
	COMUNICACIÓN OFICIAL	FECHA: 23-01-2020	

Morbilidad por subgrupo de la Juventud en la población total

Tabla 44 Morbilidad por subgrupo de causa en la población total de la Juventud del municipio de Paicol 2009-2019

Grandes causas de morbilidad	Subgrupos de causa de morbilidad	Total											Δ pp 2019-2018
		2009	2010	2011	2012	2013	2014	2015	2016	2017	2018	2019	
Condiciones transmisibles y nutricionales (A00-B99, G00-G04, N70-N73, J00-J06, J10-J18, J20-J22, H65-H66, E00-E02, E40-E46, E50, D50-D53, D64.9, E51-E64)	Enfermedades infecciosas y parasitarias (A00-B99, G00, G03-G04, N70-N73)	14,46	11,90	15,13	33,66	13,86	10,99	23,14	20,93	6,36	18,79	26,37	7,58
	Infecciones respiratorias (J00-J06, J10-J18, J20-J22, H65-H66)	10,24	9,52	19,33	19,02	16,27	10,62	7,44	3,10	5,78	12,75	8,79	-3,96
	Deficiencias nutricionales (E00-E02, E40-E46, E50, D50-D53, D64.9, E51-E64))	0,00	0,00	3,36	1,95	3,61	0,37	0,83	0,00	1,73	0,00	0,00	0,00
Condiciones maternas perinatales (O00-O99, P00-P96)	Condiciones maternas (O00-O99)	820,00	1266,67	329,41	2428,57	510,34	458,54	8900,00	790,00	514,29	222,22	194,44	-27,78
	Condiciones derivadas durante el periodo perinatal (P00-P96)	0,00	0,00	0,00	14,29	0,00	0,00	100,00	0,00	0,00	8,33	0,00	-8,33
Enfermedades no transmisibles (C00-C97, D00-D48, D55-D64 (menos D64.9), D65-D89, E03-E07, E10-E16, E20-E34, E65-E88, F01-F99, G06-G98, H00-H61, H68-H93, I00-I99, J30-J98, K00-K92, N00-N64, N75-N98, L00-L98, M00-M99, Q00-Q99)	Neoplasias malignas (C00-C97)	0,00	0,00	0,00	6,88	1,69	1,41	0,00	0,00	1,80	0,00	0,76	0,76
	Otras neoplasias (D00-D48)	1,89	0,00	4,00	4,23	1,27	3,94	2,05	1,28	1,35	1,30	0,38	-0,92
	Diabetes mellitus (E10-E14)	16,98	1,79	7,20	4,23	7,59	3,10	11,64	6,41	2,25	1,73	0,76	-0,97
	Desórdenes endocrinos (D55-D64 excepto D64.9, D65-D89, E03-E07, E15-E16, E20-E34, E65-E88)	15,09	10,71	8,80	21,69	3,80	7,32	9,59	3,85	4,05	6,49	5,34	-1,15
	Condiciones neuropsiquiátricas (F01-F99, G06-G98)	4,72	10,71	16,80	20,11	16,03	25,35	19,86	16,67	12,16	20,35	25,57	5,23
	Enfermedades de los órganos de los sentidos (H00-H61, H68-H93)	8,49	10,71	10,40	12,17	17,30	13,52	8,22	5,77	4,95	7,36	11,07	3,71
	Enfermedades cardiovasculares (I00-I99)	6,60	0,00	17,60	5,29	5,49	4,51	4,11	2,56	6,31	3,03	3,44	0,40
	Enfermedades respiratorias (J30-J98)	6,60	8,04	9,60	8,99	2,95	2,54	7,53	0,00	4,95	5,19	3,05	-2,14
	Enfermedades digestivas (K20-K92)	36,79	22,32	23,20	23,28	16,03	19,44	22,60	15,38	8,56	16,02	17,94	1,92
	Enfermedades genitourinarias (N00-N64, N75-N98)	71,70	80,36	88,00	110,58	60,76	56,06	56,16	34,62	40,54	30,74	29,77	-0,96
	Enfermedades de la piel (L00-L98)	13,21	16,07	20,80	8,99	14,35	5,92	6,85	1,92	3,15	7,79	5,34	-2,45
	Enfermedades musculoesqueléticas (M00-M99)	5,66	23,21	19,20	17,46	14,77	16,06	10,27	5,77	7,66	8,66	12,21	3,56
	Anomalías congénitas (Q00-Q99)	0,00	0,00	2,40	3,17	7,17	0,28	1,37	0,00	0,45	1,30	0,76	-0,54
	Condiciones orales (K00-K14)	41,51	38,39	55,20	69,31	17,72	12,11	6,16	8,97	2,25	8,23	8,40	0,17
Lesiones (V01-Y89, S00-T98)	Lesiones no intencionales (V01-X59, Y40-Y86, Y88, Y89)	16,67	9,09	160,00	14,29	18,18	3,57	83,33	21,88	38,46	33,33	11,86	-21,47
	Lesiones intencionales (X60-Y09, Y35-Y36, Y870, Y871)	0,00	9,09	0,00	0,00	0,00	5,36	5,56	9,38	0,00	18,18	0,00	-18,18
	Lesiones de intencionalidad indeterminada (Y10-Y34, Y872)	0,00	0,00	0,00	4,08	22,73	0,00	0,00	0,00	0,00	0,00	0,00	0,00
	Traumatismos, envenenamientos u algunas otras consecuencias de causas externas (S00-T98)	191,67	100,00	290,00	165,31	236,36	200,00	166,67	75,00	150,00	154,55	125,42	-29,12
Signos y síntomas mal definidos (R00-R99)		91,67	80,00	152,27	184,55	326,14	156,49	168,75	57,89	114,68	213,48	152,14	-61,35

FUENTE: Bodega de Datos SISPRO (SGD)

Elaborado por:	Revisado por:	Aprobado por:
Nombre: Cooperativa de Trabajo COOSERVIT CTA	Nombre: Bibiana M. Mañoca Méndez	Nombre: Bibiana M. Mañosca M.

	ALCALDIA MUNICIPAL DE PAICOL “DE CORAZÓN POR LO NUESTRO” Calle 4 No. 6-68, Telefax 031-7945700 www.paicol-huila.gov.co E-mail: desarrollosocialpaicol@gmail.com CÓDIGO POSTAL 415040	GD-600-02-10-	
		VERSIÓN: 2 MECI	
	COMUNICACIÓN OFICIAL	FECHA: 23-01-2020	
Página 143 de 194			

Condiciones transmisibles y nutricionales

La principal causa de morbilidad para el año 2019 por condiciones transmisibles y nutricionales de la población total de la Juventud del municipio de Paicol, es por las enfermedades infecciosas y parasitarias con 26,37% con tendencia a aumentar en 7,58 puntos en comparación con al año anterior, en segundo lugar se encuentran las infecciones respiratorias con un 8,79% con tendencia a disminuir en -3,96 puntos comparado con el año 2018 y en tercer lugar están las deficiencias nutricionales con 0%

Condiciones materno perinatales

La principal causa de morbilidad para el año 2019 por condiciones materno perinatales de la población total de la Juventud del municipio de Paicol, es por condiciones maternas con 194,44% con tendencia a disminuir en -27,78 puntos

Enfermedades no transmisibles

La principal causa de morbilidad para el año 2019 por enfermedades no transmisibles de la población total de la Juventud del municipio de Paicol, es por las enfermedades genitourinarias con un 29,77% con tendencia a disminuir en -0,96 puntos en comparación con el año anterior, en segundo lugar se posicionan las condiciones neuropsiquiátricas con un 25,57% con tendencia a aumentar en 5,23 puntos comparado con el año anterior y en tercer lugar están las enfermedades digestivas con 17,94% con tendencia a aumentar en 1,92 puntos comparado con el año 2018.

Lesiones

La principal causa de morbilidad para el año 2019 por lesiones de la población total de la juventud del municipio de Paicol, es por traumatismos, envenenamientos u algunas otras consecuencias de causas externas con un 125,42% con tendencia a disminuir en -29,12 puntos comparada con el año inmediatamente anterior, en segundo lugar se posicionan las lesiones no intencionales con 11,86% y tendencia a disminuir en -21,47 puntos comparado con el año 2018

Elaborado por:	Revisado por:	Aprobado por:
Nombre: Cooperativa de Trabajo COOSERVIT CTA	Nombre: Bibiana M. Mañoca Méndez	Nombre: Bibiana M. Mañosca M.

	ALCALDIA MUNICIPAL DE PAICOL "DE CORAZÓN POR LO NUESTRO" Calle 4 No. 6-68, Telefax 031-7945700 www.paicol-huila.gov.co E-mail: desarrollosocialpaicol@gmail.com CÓDIGO POSTAL 415040	GD-600-02-10- VERSIÓN: 2 MECI	 Página 144 de 194
	COMUNICACIÓN OFICIAL	FECHA: 23-01-2020	

Morbilidad por subgrupo de la Juventud en la población Masculina

Tabla 45 Morbilidad por subgrupo de causa en la población Masculina de la Juventud del municipio de Paicol 2009-2019

Grandes causas de morbilidad	Subgrupos de causa de morbilidad	Hombres												Δ pp 2019-2018
		2009	2010	2011	2012	2013	2014	2015	2016	2017	2018	2019		
Condiciones transmisibles y nutricionales (A00-B99, G00-G04, N70-N73, J00-J06, J10-J18, J20-J22, H65-H66, E00-E02, E40-E46, E50, D50-D53, D64.9, E51-E64)	Enfermedades infecciosas y parasitarias (A00-B99, G00, G03-G04, N70-N73)	9,33	11,94	7,27	26,36	11,39	5,44	16,67	4,23	3,45	21,05	45,16	24,11	
	Infecciones respiratorias (J00-J06, J10-J18, J20-J22, H65-H66)	9,33	7,46	23,64	10,00	8,86	7,48	6,67	0,00	6,90	24,56	8,06	-16,50	
	Deficiencias nutricionales (E00-E02, E40-E46, E50, D50-D53, D64.9, E51-E64))	0,00	0,00	0,00	0,00	0,00	0,00	0,00	0,00	0,00	0,00	0,00	0,00	
Condiciones maternas perinatales (O00-O99, P00-P96)	Condiciones maternas (O00-O99)	0,00	0,00	0,00	233,33	0,00	0,00	0,00	0,00	0,00	0,00	0,00	0,00	
	Condiciones derivadas durante el periodo perinatal (P00-P96)	0,00	0,00	0,00	0,00	0,00	0,00	0,00	0,00	0,00	0,00	0,00	0,00	
Enfermedades no transmisibles (C00-C97, D00-D48, D55-D64 (menos D64.9), D65-D89, E03-E07, E10-E16, E20-E34, E65-E88, F01-F99, G06-G98, H00-H61, H68-H93, I00-I99, J30-J98, K00-K92, N00-N64, N75-N98, L00-L98, M00-M99, Q00-Q99)	Neoplasias malignas (C00-C97)	0,00	0,00	0,00	8,85	2,26	2,36	0,00	0,00	0,00	0,00	2,50	2,50	
	Otras neoplasias (D00-D48)	0,00	0,00	2,74	0,00	0,00	0,94	0,00	0,00	0,00	0,97	1,25	0,28	
	Diabetes mellitus (E10-E14)	0,00	0,00	0,00	0,00	0,00	0,00	0,00	0,00	0,00	0,00	0,00	0,00	
	Desórdenes endocrinos (D55-D64 excepto D64.9, D65-D89, E03-E07, E15-E16, E20-E34, E65-E88)	0,00	1,96	5,48	11,50	1,50	1,89	2,94	0,00	2,02	1,94	8,75	6,81	
	Condiciones neuropsiquiátricas (F01-F99, G06-G98)	1,85	7,84	6,85	7,96	12,78	12,26	16,18	6,19	16,16	22,33	61,25	38,92	
	Enfermedades de los órganos de los sentidos (H00-H61, H68-H93)	0,00	13,73	2,74	7,08	10,53	8,02	10,29	0,00	4,04	5,83	11,25	5,42	
	Enfermedades cardiovasculares (I00-I99)	1,85	0,00	17,81	1,77	6,77	3,30	4,41	2,06	1,01	3,88	1,25	-2,63	
	Enfermedades respiratorias (J30-J98)	5,56	9,80	6,85	7,08	1,50	0,94	5,88	0,00	2,02	4,85	5,00	0,15	
	Enfermedades digestivas (K20-K92)	12,96	5,88	8,22	2,65	6,02	4,72	11,76	6,19	6,06	11,65	20,00	8,35	
	Enfermedades genitourinarias (N00-N64, N75-N98)	5,56	15,69	10,96	15,04	4,51	18,87	8,82	6,19	13,13	14,56	40,00	25,44	
	Enfermedades de la piel (L00-L98)	5,56	9,80	12,33	4,42	13,53	1,42	8,82	3,09	3,03	7,77	6,25	-1,52	
	Enfermedades musculo-esqueléticas (M00-M99)	5,56	23,53	5,48	8,85	15,79	19,34	14,71	3,09	9,09	4,85	16,25	11,40	
	Anomalías congénitas (Q00-Q99)	0,00	0,00	0,00	0,00	2,26	0,00	0,00	0,00	0,00	1,94	2,50	0,56	
	Condiciones orales (K00-K14)	9,26	9,80	32,88	27,43	11,28	6,13	0,00	5,15	4,04	6,80	17,50	10,70	
Lesiones (V01-Y89, S00-T98)	Lesiones no intencionales (V01-Y89, Y40-Y86, Y88, Y89)	33,33	0,00	114,29	15,63	12,50	5,56	100,00	25,00	31,58	20,83	11,76	-9,07	
	Lesiones intencionales (Y60-Y09, Y35-Y36, Y870, Y871)	0,00	0,00	0,00	0,00	0,00	8,33	0,00	0,00	0,00	0,00	0,00	0,00	
	Lesiones de intencionalidad indeterminada (Y10-Y34, Y872)	0,00	0,00	0,00	6,25	31,25	0,00	0,00	0,00	0,00	0,00	0,00	0,00	
	Traumatismos, envenenamientos u algunas otras consecuencias de causas externas (S00-T98)	166,67	100,00	242,86	137,50	237,50	272,22	287,50	90,00	152,63	150,00	179,41	29,41	
Signos y síntomas mal definidos (R00-R99)		57,50	34,62	64,29	72,73	42,86	89,06	60,00	42,03	70,73	79,17	128,30	49,14	

FUENTE: Bodega de Datos SISPRO (SGD)

Elaborado por:	Revisado por:	Aprobado por:
Nombre: Cooperativa de Trabajo COOSERVIT CTA	Nombre: Bibiana M. Mañoca Méndez	Nombre: Bibiana M. Mañosca M.

	ALCALDIA MUNICIPAL DE PAICOL "DE CORAZÓN POR LO NUESTRO" Calle 4 No. 6-68, Telefax 031-7945700 www.paicol-huila.gov.co E-mail: desarrollosocialpaicol@gmail.com CÓDIGO POSTAL 415040	GD-600-02-10-	 Página 145 de 194
		VERSIÓN: 2 MECI	
	COMUNICACIÓN OFICIAL	FECHA: 23-01-2020	

Condiciones transmisibles y nutricionales

La principal causa de morbilidad para el año 2019 por condiciones transmisibles y nutricionales de la población Masculina de la Juventud del municipio de Paicol, es por las enfermedades infecciosas y parasitarias con un 45,16% con tendencia a aumentar en 24,11 puntos comparado con el año 2018, en segundo lugar se encuentran las infecciones respiratorias con 8,06% con tendencia a disminuir en -16,50 puntos en comparación con al año anterior.

Condiciones materno perinatales

Para el año 2019 no se presentaron casos de morbilidad por condiciones maternas perinatales de la población masculina de la Juventud del municipio de Paicol.

Enfermedades no transmisibles

La principal causa de morbilidad para el año 2019 por enfermedades no transmisibles de la población masculina de la Juventud del municipio de Paicol, es por las condiciones neuropsiquiátricas con un 61,25% con tendencia a aumentar en 38,92 puntos en comparación con el año anterior, en segundo lugar se posicionan las enfermedades genitourinarias con un 40% con tendencia a aumentar en 25,44 puntos comparado con el año anterior y en tercer lugar están enfermedades digestivas con 20% con tendencia a aumentar en 8,35 puntos comparado con el año 2018.

Lesiones

La principal causa de morbilidad para el año 2019 por lesiones de la población masculina de la juventud del municipio de Paicol, es por traumatismos, envenenamientos u algunas otras consecuencias de causas externas con un 179,41% con tendencia a aumentar en 29,41 puntos comparada con el año inmediatamente anterior, en segundo lugar se posicionan las lesiones no intencionales con 11,76% y tendencia a disminuir en -9,07 puntos comparado con el año 2018.

Elaborado por:	Revisado por:	Aprobado por:
Nombre: Cooperativa de Trabajo COOSERVIT CTA	Nombre: Bibiana M. Mañoca Méndez	Nombre: Bibiana M. Mañosca M.

	ALCALDIA MUNICIPAL DE PAICOL "DE CORAZÓN POR LO NUESTRO" Calle 4 No. 6-68, Telefax 031-7945700 www.paicol-huila.gov.co E-mail: desarrollosocialpaicol@gmail.com CÓDIGO POSTAL 415040	GD-600-02-10- VERSIÓN: 2 MECI	 Página 146 de 194
	COMUNICACIÓN OFICIAL	FECHA: 23-01-2020	

Morbilidad por subgrupo de la Juventud en la población Femenina

Tabla 46 Morbilidad por subgrupo de causa en la población Femenina de la Juventud del municipio de Paicol 2009-2019

Grandes causas de morbilidad	Subgrupos de causa de morbilidad	Mujeres												Δ pp 2019-2018
		2009	2010	2011	2012	2013	2014	2015	2016	2017	2018	2019		
Condiciones transmisibles y nutricionales (A00-B99, G00-G04, N70-N73, J00-J06, J10-J18, J20-J22, H65-H66, E00-E02, E40-E46, E50, D50-D53, D64.9, E51-E64)	Enfermedades infecciosas y parasitarias (A00-B99, G00, G03-G04,N70-N73)	18,68	11,86	21,88	42,11	16,09	17,46	29,51	41,38	9,30	17,39	16,67	-0,72	
	Infecciones respiratorias (J00-J06, J10-J18, J20-J22, H65-H66)	10,99	11,86	15,63	29,47	22,99	14,29	8,20	6,90	4,65	5,43	9,17	3,73	
	Deficiencias nutricionales (E00-E02, E40-E46, E50, D50-D53, D64.9, E51-E64))	0,00	0,00	6,25	4,21	6,90	0,79	1,64	0,00	3,49	0,00	0,00	0,00	
Condiciones maternas perinatales (O00-O99, P00-P96)	Condiciones maternas (O00-O99)	0,00	3800,00	800,00	15600,00	7400,00	6266,67	0,00	7900,00	720,00	421,05	241,38	-179,67	
	Condiciones derivadas durante el periodo perinatal (P00-P96)	0,00	0,00	0,00	100,00	0,00	0,00	0,00	0,00	0,00	15,79	0,00	-15,79	
Enfermedades no transmisibles (C00-C97, D00-D48, D55-D64 (menos D64.9), D65-D89, E03-E07, E10-E16, E20-E34, E65-E88, F01-F99, G06-G98, H00-H61, H68-H93, I00-I99, J30-J98, K00-K92, N00-N64, N75-N98, L00-L98, M00-M99, Q00-Q99)	Neoplasias malignas (C00-C97)	0,00	0,00	0,00	3,95	0,96	0,00	0,00	0,00	3,25	0,00	0,00	0,00	
	Otras neoplasias (D00-D48)	3,85	0,00	5,77	10,53	2,88	8,39	3,85	3,39	2,44	1,56	0,00	-1,56	
	Diabetes mellitus (E10-E14)	34,62	3,28	17,31	10,53	17,31	7,69	21,79	16,95	4,07	3,13	1,10	-2,03	
	Desordenes endocrinos (D55-D64 excepto D64.9, D65-D89, E03-E07, E15-E16, E20-E34, E65-E88)	30,77	18,03	13,46	36,84	6,73	15,38	15,38	10,17	5,69	10,16	3,85	-6,31	
	Condiciones neuropsiquiatricas (F01-F99, G06-G98)	7,69	13,11	30,77	38,16	20,19	44,76	23,08	33,90	8,94	18,75	9,89	-8,86	
	Enfermedades de los órganos de los sentidos (H00-H61, H68-H93)	17,31	8,20	21,15	19,74	25,96	21,68	6,41	15,25	5,69	8,59	10,99	2,40	
	Enfermedades cardiovasculares (I00-I99)	11,54	0,00	17,31	10,53	3,85	6,29	3,85	3,39	10,57	2,34	4,40	2,05	
	Enfermedades respiratorias (J30-J98)	7,69	6,56	13,46	11,84	4,81	4,90	8,97	0,00	7,32	5,47	2,20	-3,27	
	Enfermedades digestivas (K20-K92)	61,54	36,07	44,23	53,95	28,85	41,26	32,05	30,51	10,57	19,53	17,03	-2,50	
	Enfermedades genitourinarias (N00-N64, N75-N98)	140,38	134,43	196,15	252,63	132,69	111,19	97,44	81,36	62,60	43,75	25,27	-18,48	
	Enfermedades de la piel (L00-L98)	21,15	21,31	32,69	15,79	15,38	12,59	5,13	0,00	3,25	7,81	4,95	-2,87	
	Enfermedades musculoesqueléticas (M00-M99)	5,77	22,95	38,46	30,26	13,46	11,19	6,41	10,17	6,50	11,72	10,44	-1,28	
	Anomalías congénitas (Q00-Q99)	0,00	0,00	5,77	7,89	13,46	0,70	2,56	0,00	0,81	0,78	0,00	-0,78	
	Condiciones orales (K00-K14)	75,00	62,30	86,54	131,58	25,96	20,98	11,54	15,25	0,81	9,38	4,40	-4,98	
Lesiones (V01-Y89, S00-T98)	Lesiones no intencionales (V01-X59, Y40-Y86, Y88, Y89)	0,00	16,67	266,67	11,76	33,33	0,00	70,00	16,67	57,14	66,67	12,00	-54,67	
	Lesiones intencionales (X60-Y09, Y35-Y36, Y870, Y871)	0,00	16,67	0,00	0,00	0,00	0,00	10,00	25,00	0,00	66,67	0,00	-66,67	
	Lesiones de intencionalidad indeterminada (Y10-Y34, Y872)	0,00	0,00	0,00	0,00	0,00	0,00	0,00	0,00	0,00	0,00	0,00	0,00	
	Traumatismos, envenenamientos u algunas otras consecuencias de causas externas (S00-T98)	216,67	100,00	400,00	217,65	233,33	70,00	70,00	50,00	142,86	166,67	52,00	-114,67	
Signos y síntomas mal definidos (R00-R99)		134,38	129,17	306,25	314,04	613,16	220,90	350,00	75,00	141,18	370,73	171,88	-198,86	

FUENTE: Bodega de Datos SISPRO (SGD)

Elaborado por:	Revisado por:	Aprobado por:
Nombre: Cooperativa de Trabajo COOSERVIT CTA	Nombre: Bibiana M. Mañoca Méndez	Nombre: Bibiana M. Mañosca M.

	ALCALDIA MUNICIPAL DE PAICOL “DE CORAZÓN POR LO NUESTRO” Calle 4 No. 6-68, Telefax 031-7945700 www.paicol-huila.gov.co E-mail: desarrollosocialpaicol@gmail.com CÓDIGO POSTAL 415040	GD-600-02-10-	
	COMUNICACIÓN OFICIAL	VERSIÓN: 2 MECI	
		FECHA: 23-01-2020	
			Página 147 de 194

Condiciones transmisibles y nutricionales

La principal causa de morbilidad para el año 2019 por condiciones transmisibles y nutricionales de la población femenina de la Juventud del municipio de Paicol, es por las enfermedades infecciosas y parasitarias con 16,67% con tendencia a disminuir en -0,72 puntos en comparación con al año anterior, en segundo lugar se encuentran las infecciones respiratorias con un 9,17% con tendencia a aumentar en 3,73 puntos comparado con el año 2018, no se presentaron casos por deficiencias nutricionales.

Condiciones materno perinatales

La principal causa de morbilidad para el año 2019 por condiciones materno perinatales de la población femenina de la juventud del municipio de Paicol, es por condiciones maternas con 241,38% con tendencia a disminuir en -179,67 puntos en comparación con el año anterior

Enfermedades no transmisibles

La principal causa de morbilidad para el año 2019 por enfermedades no transmisibles de la población femenina de la juventud del municipio de Paicol, es las enfermedades genitourinarias con un 25,27% con tendencia a disminuir en -18,48 puntos comparado con el año anterior, en segundo lugar se encuentran las enfermedades digestivas con un 17,03% con tendencia a disminuir en -2,50 puntos comparado con el año 2018 y en tercer lugar las enfermedades de los órganos de los sentidos con un 10,99% con tendencia a aumentar en 2,40 puntos en comparación con el año anterior.

Lesiones

La principal causa de morbilidad para el año 2019 por lesiones de la población femenina de la Juventud del municipio de Paicol, es por traumatismos, envenenamientos u algunas otras consecuencias de causas externas con un 52,00% con tendencia a disminuir en -114,67 puntos comparada con el año inmediatamente anterior, en segundo lugar se posicionan las lesiones no intencionales con 12,00% y tendencia a disminuir en -54,67 puntos comparado con el año 2018.

Elaborado por:	Revisado por:	Aprobado por:
Nombre: Cooperativa de Trabajo COOSERVIT CTA	Nombre: Bibiana M. Mañoca Méndez	Nombre: Bibiana M. Mañosca M.

	ALCALDIA MUNICIPAL DE PAICOL "DE CORAZÓN POR LO NUESTRO" Calle 4 No. 6-68, Telefax 031-7945700 www.paicol-huila.gov.co E-mail: desarrollosocialpaicol@gmail.com CÓDIGO POSTAL 415040	GD-600-02-10- VERSIÓN: 2 MECI	 Página 148 de 194
	COMUNICACIÓN OFICIAL	FECHA: 23-01-2020	

Morbilidad por subgrupo de la Adultez en la población total

Tabla 47 Morbilidad por subgrupo de causa en la población total de la Adultez del municipio de Paicol 2009-2019

Grandes causas de morbilidad	Subgrupos de causa de morbilidad	Total											Δ pp 2019-2018
		2009	2010	2011	2012	2013	2014	2015	2016	2017	2018	2019	
Condiciones transmisibles y nutricionales (A00-B99, G00-G04, N70-N73, J00-J06, J10-J18, J20-J22, H65-H66, E00-E02, E40-E46, E50, D50-D53, D64.9, E51-E64)	Enfermedades infecciosas y parasitarias (A00-B99, G00, G03-G04, N70-N73)	34,94	33,33	63,87	63,41	47,59	44,32	36,36	18,60	12,72	56,38	47,25	-9,12
	Infecciones respiratorias (J00-J06, J10-J18, J20-J22, H65-H66)	26,51	36,51	36,97	29,27	37,35	18,68	14,88	10,08	20,81	30,20	21,98	-8,22
	Deficiencias nutricionales (E00-E02, E40-E46, E50, D50-D53, D64.9, E51-E64))	1,81	2,38	10,08	5,37	1,20	2,56	0,83	0,78	2,31	0,67	4,40	3,72
Condiciones maternas perinatales (O00-O99, P00-P96)	Condiciones maternas (O00-O99)	380,00	700,00	100,00	857,14	296,55	285,37	6600,00	180,00	221,43	130,56	108,33	-22,22
	Condiciones derivadas durante el periodo perinatal (P00-P96)	0,00	33,33	0,00	0,00	0,00	0,00	0,00	0,00	0,00	2,78	0,00	-2,78
Enfermedades no transmisibles (C00-C97, D00-D48, D55-D64 (menos D64.9), D65-D89, E03-E07, E10-E16, E20-E34, E65-E88, F01-F99, G06-G98, H00-H61, H68-H93, I00-I99, J30-J98, K00-K92, N00-N64, N75-N98, L00-L98, M00-M99, Q00-Q99)	Neoplasias malignas (C00-C97)	5,66	13,39	22,40	22,22	29,54	13,52	3,42	9,62	17,57	22,08	3,05	-19,02
	Otras neoplasias (D00-D48)	7,55	6,25	32,00	29,10	20,25	18,03	13,01	10,90	4,50	14,72	12,60	-2,12
	Diabetes mellitus (E10-E14)	16,04	10,71	7,20	32,80	36,71	37,46	15,07	21,79	15,77	16,88	20,61	3,73
	Desórdenes endocrinos (D55-D64 excepto D64.9, D65-D89, E03-E07, E15-E16, E20-E34, E65-E88)	37,74	32,14	56,00	53,97	56,54	59,15	34,25	24,36	27,48	36,36	31,68	-4,68
	Condiciones neuropsiquiátricas (F01-F99, G06-G98)	55,66	64,29	113,60	61,38	41,77	80,00	141,78	67,95	51,35	51,95	88,17	36,22
	Enfermedades de los órganos de los sentidos (H00-H61, H68-H93)	33,96	42,86	83,20	69,84	57,81	43,66	39,73	26,92	33,33	48,05	21,76	-26,30
	Enfermedades cardiovasculares (I00-I99)	346,23	227,68	154,40	286,77	284,81	213,80	179,45	160,90	114,86	80,52	100,00	19,48
	Enfermedades respiratorias (J30-J98)	27,36	34,82	40,00	43,92	33,76	29,30	25,34	14,74	11,71	18,18	14,50	-3,68
	Enfermedades digestivas (K20-K92)	73,58	46,43	72,00	104,23	55,27	58,03	66,44	29,49	46,40	43,29	40,08	-3,21
	Enfermedades genitourinarias (N00-N64, N75-N98)	165,09	127,68	194,40	203,70	151,90	118,87	123,29	79,49	70,72	71,86	72,14	0,28
	Enfermedades de la piel (L00-L98)	48,11	29,46	41,60	34,39	30,38	23,10	17,12	11,54	13,96	15,58	23,66	8,08
	Enfermedades musculoesqueléticas (M00-M99)	97,17	87,50	91,20	117,46	116,88	96,62	74,66	46,15	63,06	46,75	64,50	17,75
	Anomalías congénitas (Q00-Q99)	1,89	0,89	4,80	4,76	11,81	3,94	3,42	2,56	3,15	1,30	1,53	0,23
Lesiones (V01-Y89, S00-T98)	Condiciones orales (K00-K14)	57,55	75,00	140,00	147,09	62,03	28,45	30,82	3,85	10,81	15,58	11,07	-4,52
	Lesiones no intencionales (V01-X59, Y40-Y86, Y88, Y89)	25,00	36,36	130,00	14,29	22,73	14,29	66,67	21,88	96,15	48,48	40,68	-7,81
	Lesiones intencionales (X60-Y09, Y35-Y36, Y870, Y871)	0,00	0,00	0,00	0,00	0,00	3,57	11,11	0,00	0,00	6,06	1,69	-4,37
	Lesiones de intencionalidad indeterminada (Y10-Y34, Y872)	0,00	0,00	0,00	0,00	0,00	1,79	0,00	0,00	0,00	0,00	0,00	0,00
Signos y síntomas mal definidos (R00-R99)	Traumatismos, envenenamientos u algunas otras consecuencias de causas externas (S00-T98)	408,33	454,55	760,00	228,57	536,36	326,79	694,44	250,00	573,08	284,85	189,83	-95,02
		223,61	230,00	409,09	376,42	433,33	310,69	250,00	138,35	260,55	365,17	395,73	30,56

FUENTE: Bodega de Datos SISPRO (SGD)

Elaborado por:	Revisado por:	Aprobado por:
Nombre: Cooperativa de Trabajo COOSERVIT CTA	Nombre: Bibiana M. Mañoca Méndez	Nombre: Bibiana M. Mañosa M.

	ALCALDIA MUNICIPAL DE PAICOL "DE CORAZÓN POR LO NUESTRO" Calle 4 No. 6-68, Telefax 031-7945700 www.paicol-huila.gov.co E-mail: desarrollosocialpaicol@gmail.com CÓDIGO POSTAL 415040	GD-600-02-10-	
		VERSIÓN: 2 MECI	
	COMUNICACIÓN OFICIAL	FECHA: 23-01-2020	
			Página 149 de 194

Condiciones transmisibles y nutricionales

La principal causa de morbilidad para el año 2019 por condiciones transmisibles y nutricionales de la población total Adulta del municipio de Paicol, es por las enfermedades infecciosas y parasitarias con 47,25% con tendencia a disminuir en -8,22 puntos en comparación con al año anterior, en segundo lugar se encuentran las infecciones respiratorias con un 21,98% con tendencia a disminuir en -8,22 puntos comparado con el año 2018 y en tercer lugar están las deficiencias nutricionales con 4,40%

Condiciones materno perinatales

La principal causa de morbilidad para el año 2019 por condiciones materno perinatales de la población total Adulta del municipio de Paicol, es por condiciones maternas con 108,337% con tendencia a disminuir en -22,22 puntos en comparación con el año anterior

Enfermedades no transmisibles

La principal causa de morbilidad para el año 2019 por enfermedades no transmisibles de la población total Adulta del municipio de Paicol, es por las enfermedades cardiovasculares con un 100% con tendencia a aumentar en 19,48 puntos en comparación con el año anterior, en segundo lugar se posicionan las condiciones neuropsiquiátricas con un 88,17% con tendencia a aumentar en 36,22 puntos comparado con el año anterior y en tercer lugar están las enfermedades genitourinarias con 72,14% con tendencia a aumentar en 0,28 puntos comparado con el año 2018.

Lesiones

La principal causa de morbilidad para el año 2019 por lesiones de la población total Adulta del municipio de Paicol, es por traumatismos, envenenamientos u algunas otras consecuencias de causas externas con un 189,83% con tendencia a disminuir en -95,02 puntos comparada con el año inmediatamente anterior, en segundo lugar se posicionan las lesiones no intencionales con 40,68% y tendencia a disminuir en -7,81 puntos comparado con el año 2018 y en tercer lugar se encuentran las lesiones intencionales con 1,69%

Elaborado por:	Revisado por:	Aprobado por:
Nombre: Cooperativa de Trabajo COOSERVIT CTA	Nombre: Bibiana M. Mañoca Méndez	Nombre: Bibiana M. Mañosca M.

	ALCALDIA MUNICIPAL DE PAICOL "DE CORAZÓN POR LO NUESTRO" Calle 4 No. 6-68, Telefax 031-7945700 www.paicol-huila.gov.co E-mail: desarrollosocialpaicol@gmail.com CÓDIGO POSTAL 415040	GD-600-02-10- VERSIÓN: 2 MECI	 Página 150 de 194
	COMUNICACIÓN OFICIAL	FECHA: 23-01-2020	

Morbilidad por subgrupo de la Adulthood en la población Masculina

Tabla 48 Morbilidad por subgrupo de causa en la población Masculina de la Adulthood del municipio de Paicol 2009-2019

Grandes causas de morbilidad	Subgrupos de causa de morbilidad	Hombres											Δ pp 2019-2018
		2009	2010	2011	2012	2013	2014	2015	2016	2017	2018	2019	
Condiciones transmisibles y nutricionales (A00-B99, G00-G04, N70-N73, J00-J06, J10-J18, J20-J22, H65-H66, E00-E02, E40-E46, E50, D50-D53, D64.9, E51-E64)	Enfermedades infecciosas y parasitarias (A00-B99, G00, G03-G04, N70-N73)	29,33	25,37	70,91	23,64	25,32	26,53	26,67	14,08	11,49	29,82	27,42	-2,41
	Infecciones respiratorias (J00-J06, J10-J18, J20-J22, H65-H66)	16,00	14,93	21,82	19,09	17,72	8,16	16,67	9,86	10,34	12,28	29,03	16,75
	Deficiencias nutricionales (E00-E02, E40-E46, E50, D50-D53, D64.9, E51-E64)	0,00	0,00	9,09	2,73	2,53	0,00	0,00	0,00	0,00	0,00	0,00	0,00
Condiciones maternas perinatales (O00-O99, P00-P96)	Condiciones maternas (O00-O99)	0,00	0,00	0,00	0,00	0,00	0,00	0,00	0,00	0,00	0,00	0,00	0,00
	Condiciones derivadas durante el periodo perinatal (P00-P96)	0,00	50,00	0,00	0,00	0,00	0,00	0,00	0,00	0,00	0,00	0,00	0,00
Enfermedades no transmisibles (C00-C97, D00-D48, D55-D64 (menos D64.9), D65-D89, E03-E07, E10-E16, E20-E34, E65-E88, F01-F99, G06-G98, H00-H61, H68-H93, I00-I99, J30-J98, K00-K92, N00-N64, N75-N88, L00-L98, M00-M99, Q00-Q99)	Neoplasias malignas (C00-C97)	1,85	19,61	15,07	8,85	24,81	0,94	0,00	1,03	0,00	1,94	1,25	-0,69
	Otras neoplasias (D00-D48)	0,00	0,00	21,92	3,54	1,50	3,30	0,00	3,09	1,01	0,97	6,25	5,28
	Diabetes mellitus (E10-E14)	5,56	3,92	0,00	17,70	28,57	21,70	10,29	10,31	8,08	8,74	18,75	10,01
	Desórdenes endocrinos (D65-D64 excepto D64.9, D65-D89, E03-E07, E15-E16, E20-E34, E65-E88)	20,37	13,73	15,07	21,24	24,06	13,21	16,18	9,28	3,03	7,77	18,75	10,98
	Condiciones neuropsiquiátricas (F01-F99, G06-G98)	29,63	45,10	32,88	21,24	18,80	64,15	44,12	53,61	45,45	42,72	93,75	51,03
	Enfermedades de los órganos de los sentidos (H00-H61, H68-H93)	24,07	39,22	46,58	28,32	27,82	19,81	19,12	17,53	24,24	39,81	27,50	-12,31
	Enfermedades cardiovasculares (I00-I99)	94,44	60,78	47,95	76,11	61,65	84,43	60,29	32,99	41,41	28,16	61,25	33,09
	Enfermedades respiratorias (J30-J98)	7,41	23,53	26,03	27,43	14,29	12,26	25,00	3,09	6,06	6,80	8,75	1,95
	Enfermedades digestivas (K00-K92)	46,30	37,25	38,36	58,41	38,35	37,74	35,29	13,40	33,33	22,33	42,50	20,17
	Enfermedades genitourinarias (N00-N64, N75-N88)	62,96	39,22	35,62	33,63	21,05	42,45	45,59	54,64	41,41	32,04	75,00	42,96
	Enfermedades de la piel (L00-L98)	35,19	33,33	28,77	22,12	20,30	14,15	14,71	7,22	11,11	7,77	37,50	29,73
	Enfermedades musculoesqueléticas (M00-M99)	64,81	56,86	61,64	63,72	69,92	43,40	47,06	24,74	51,52	38,83	61,25	22,42
	Anomalías congénitas (Q00-Q99)	0,00	1,96	0,00	0,88	0,00	0,00	1,47	0,00	2,02	0,97	0,00	-0,97
	Condiciones orales (K00-K14)	25,93	66,67	115,07	102,65	42,86	12,74	22,06	1,03	9,09	18,45	15,00	-3,45
Lesiones (V01-Y89, S00-T98)	Lesiones no intencionales (V01-Y89, Y40-Y86, Y88, Y89)	0,00	60,00	42,86	6,25	0,00	16,67	62,50	5,00	52,63	41,67	55,88	14,22
	Lesiones intencionales (X60-Y09, Y35-Y36, Y870, Y871)	0,00	0,00	0,00	0,00	0,00	5,56	12,50	0,00	0,00	4,17	0,00	-4,17
	Lesiones de intencionalidad indeterminada (Y10-Y34, Y872)	0,00	0,00	0,00	0,00	0,00	0,00	0,00	0,00	0,00	0,00	0,00	0,00
	Traumatismos, envenenamientos u algunas otras consecuencias de causas externas (S00-T98)	566,67	640,00	671,43	212,50	543,75	358,33	1175,00	290,00	652,63	333,33	208,82	-124,51
Signos y síntomas mal definidos (R00-R99)		117,50	126,92	189,29	203,03	135,06	175,00	122,50	63,77	209,76	181,25	452,83	271,58

FUENTE: Bodega de Datos SISPRO (SGD)

Elaborado por:	Revisado por:	Aprobado por:
Nombre: Cooperativa de Trabajo COOSERVIT CTA	Nombre: Bibiana M. Mañoca Méndez	Nombre: Bibiana M. Mañosca M.

	ALCALDIA MUNICIPAL DE PAICOL "DE CORAZÓN POR LO NUESTRO" Calle 4 No. 6-68, Telefax 031-7945700 www.paicol-huila.gov.co E-mail: desarrollosocialpaicol@gmail.com CÓDIGO POSTAL 415040	GD-600-02-10-	
		VERSIÓN: 2 MECI	
	COMUNICACIÓN OFICIAL	FECHA: 23-01-2020	
			Página 151 de 194

Condiciones transmisibles y nutricionales

La principal causa de morbilidad para el año 2019 por condiciones transmisibles y nutricionales de la población masculina Adulta del municipio de Paicol, es por las infecciones respiratorias con 29,03% con tendencia a aumentar en 16,75 puntos en comparación con al año anterior, en segundo lugar se encuentran las enfermedades infecciosas y parasitarias con un 27,42% con tendencia a disminuir en -2,41 puntos comparado con el año 2018, no se presentaron casos por deficiencias nutricionales

Condiciones materno perinatales

Para el año 2019 no se presentaron casos de morbilidad por condiciones maternas perinatales de la población masculina Adulta del municipio de Paicol.

Enfermedades no transmisibles

La principal causa de morbilidad para el año 2019 por enfermedades no transmisibles de la población masculina Adulta del municipio de Paicol, es por las condiciones neuropsiquiátricas con 93,75% con tendencia a aumentar en 51,03 puntos comparado con el año 2018, en segundo lugar se posicionan las enfermedades genitourinarias con un 75% con tendencia a aumentar en 42,96 puntos comparado con el año anterior y en tercer lugar están las enfermedades Musculo esqueléticas con un 61,25% con tendencia a aumentar en 22,42 puntos con respecto al año 2018.

Lesiones

La principal causa de morbilidad para el año 2019 por lesiones de la población masculina Adulta del municipio de Paicol, es por traumatismos, envenenamientos u algunas otras consecuencias de causas externas con un 208,82% con tendencia a disminuir en -124,51 puntos comparada con el año inmediatamente anterior, en segundo lugar se posicionan las lesiones no intencionales con 55,88% y tendencia a aumentar en 14,22 puntos comparado con el año 2018.

Elaborado por:	Revisado por:	Aprobado por:
Nombre: Cooperativa de Trabajo COOSERVIT CTA	Nombre: Bibiana M. Mañoca Méndez	Nombre: Bibiana M. Mañosca M.

	ALCALDIA MUNICIPAL DE PAICOL "DE CORAZÓN POR LO NUESTRO" Calle 4 No. 6-68, Telefax 031-7945700 www.paicol-huila.gov.co E-mail: desarrollosocialpaicol@gmail.com CÓDIGO POSTAL 415040	GD-600-02-10- VERSIÓN: 2 MECI	 Página 152 de 194
	COMUNICACIÓN OFICIAL	FECHA: 23-01-2020	

Morbilidad por subgrupo de la Adultez en la población Femenina

Tabla 49 Morbilidad por subgrupo de causa en la población Femenina de la Adultez del municipio de Paicol 2009-2019

Grandes causas de morbilidad	Subgrupos de causa de morbilidad	Mujeres											Δ pp 2019-2018
		2009	2010	2011	2012	2013	2014	2015	2016	2017	2018	2019	
Condiciones transmisibles y nutricionales (A00-B99, G00-G04, N70-N73, J00-J06, J10-J18, J20-J22, H65-H66, E00-E02, E40-E46, E50, D50-D53, D64.9, E51-E64)	Enfermedades infecciosas y parasitarias (A00-B99, G00, G03-G04, N70-N73)	39,56	42,37	57,81	109,47	67,82	65,08	45,90	24,14	13,95	72,83	57,50	-15,33
	Infecciones respiratorias (J00-J06, J10-J18, J20-J22, H65-H66)	35,16	61,02	50,00	41,05	55,17	30,95	13,11	10,34	31,40	41,30	18,33	-22,97
	Deficiencias nutricionales (E00-E02, E40-E46, E50, D50-D53, D64.9, E51-E64))	3,30	5,08	10,94	8,42	0,00	5,56	1,64	1,72	4,65	1,09	6,67	5,58
Condiciones maternas perinatales (O00-O99, P00-P96)	Condiciones maternas (O00-O99)	0,00	2100,00	242,86	6000,00	4300,00	3900,00	0,00	1800,00	310,00	247,37	134,48	-112,89
	Condiciones derivadas durante el periodo perinatal (P00-P96)	0,00	0,00	0,00	0,00	0,00	0,00	0,00	0,00	0,00	5,26	0,00	-5,26
Enfermedades no transmisibles (C00-C97, D00-D48, D55-D64 (menos D64.9), D65-D89, E03-E07, E10-E16, E20-E34, E65-E88, F01-F99, G06-G98, H00-H61, H68-H93, I00-I99, J30-J98, K00-K92, N00-N64, N75-N98, L00-L98, M00-M99, Q00-Q99)	Neoplasias malignas (C00-C97)	9,62	8,20	32,69	42,11	35,58	32,17	6,41	23,73	31,71	38,28	3,85	-34,44
	Otras neoplasias (D00-D48)	15,38	11,48	46,15	67,11	44,23	39,86	24,36	23,73	7,32	25,78	15,38	-10,40
	Diabetes mellitus (E10-E14)	26,92	16,39	17,31	55,26	47,12	60,84	19,23	40,68	21,95	23,44	21,43	-2,01
	Desórdenes endocrinos (D55-D64 excepto D64.9, D65-D89, E03-E07, E15-E16, E20-E34, E65-E88)	55,77	47,54	113,46	102,63	98,08	127,27	50,00	49,15	47,15	59,38	37,36	-22,01
	Condiciones neuropsiquiátricas (F01-F99, G06-G98)	82,69	80,33	226,92	121,05	71,15	103,50	226,92	91,53	56,10	59,38	85,71	26,34
	Enfermedades de los órganos de los sentidos (H00-H61, H68-H93)	44,23	45,90	134,62	131,58	96,15	79,02	57,69	42,37	40,65	54,69	19,23	-35,46
	Enfermedades cardiovasculares (I00-I99)	607,69	367,21	303,85	600,00	570,19	405,59	283,33	371,19	173,98	122,66	117,03	-5,62
	Enfermedades respiratorias (J30-J98)	48,08	44,26	59,62	68,42	58,65	54,55	25,64	33,90	16,26	27,34	17,03	-10,31
	Enfermedades digestivas (K20-K92)	101,92	54,10	119,23	172,37	76,92	88,11	93,59	55,93	56,91	60,16	39,01	-21,15
	Enfermedades genitourinarias (N00-N64, N75-N98)	271,15	201,64	417,31	456,58	319,23	232,17	191,03	120,34	94,31	103,91	70,88	-33,03
	Enfermedades de la piel (L00-L98)	61,54	26,23	59,62	52,63	43,27	36,36	19,23	18,64	16,26	21,88	17,58	-4,29
	Enfermedades musculoesqueléticas (M00-M99)	130,77	113,11	132,69	197,37	176,92	175,52	98,72	81,36	72,36	53,13	65,93	12,81
	Anomalías congénitas (Q00-Q99)	3,85	0,00	11,54	10,53	26,92	9,79	5,13	6,78	4,07	1,56	2,20	0,64
Lesiones (V01-Y89, S00-T98)	Condiciones orales (K00-K14)	90,38	81,97	175,00	213,16	86,54	51,75	38,46	8,47	12,20	13,28	9,34	-3,94
	Lesiones no intencionales (V01-X59, Y40-Y86, Y88, Y89)	50,00	16,67	333,33	29,41	83,33	10,00	70,00	50,00	214,29	66,67	20,00	-46,67
	Lesiones intencionales (X60-Y09, Y35-Y36, Y870, Y871)	0,00	0,00	0,00	0,00	0,00	0,00	10,00	0,00	0,00	11,11	4,00	-7,11
	Lesiones de intencionalidad indeterminada (Y10-Y34, Y872)	0,00	0,00	0,00	0,00	0,00	5,00	0,00	0,00	0,00	0,00	0,00	0,00
Signos y síntomas mal definidos (R00-R99)	Traumatismos, envenenamientos u algunas otras consecuencias de causas externas (S00-T98)	250,00	300,00	966,67	258,82	516,67	270,00	310,00	183,33	357,14	155,56	164,00	8,44
		356,25	341,67	793,75	577,19	735,53	440,30	462,50	218,75	291,18	580,49	348,44	-232,05

FUENTE: Bodega de Datos SISPRO (SGD)

Elaborado por:	Revisado por:	Aprobado por:
Nombre: Cooperativa de Trabajo COOSERVIT CTA	Nombre: Bibiana M. Mañoca Méndez	Nombre: Bibiana M. Mañosca M.

	ALCALDIA MUNICIPAL DE PAICOL “DE CORAZÓN POR LO NUESTRO” Calle 4 No. 6-68, Telefax 031-7945700 www.paicol-huila.gov.co E-mail: desarrollosocialpaicol@gmail.com CÓDIGO POSTAL 415040	GD-600-02-10-	
	COMUNICACIÓN OFICIAL	VERSIÓN: 2 MECI	
		FECHA: 23-01-2020	
			Página 153 de 194

Condiciones transmisibles y nutricionales

La principal causa de morbilidad para el año 2019 por condiciones transmisibles y nutricionales de la población femenina Adulta del municipio de Paicol, es por las enfermedades infecciosas y parasitarias con 57,50% con tendencia a disminuir en -15,33 puntos en comparación con al año anterior, en segundo lugar se encuentran las infecciones respiratorias con un 18,33% con tendencia a disminuir en -22,97 puntos comparado con el año 2018 y en tercer lugar están las deficiencias nutricionales con 6,67%

Condiciones materno perinatales

La principal causa de morbilidad para el año 2019 por condiciones materno perinatales de la población femenina Adulta del municipio de Paicol, es por condiciones maternas con 134,48% con tendencia a disminuir en -112,89puntos en comparación con el año anterior

Enfermedades no transmisibles

La principal causa de morbilidad para el año 2019 por enfermedades no transmisibles de la población femenina Adulta del municipio de Paicol, es por las enfermedades cardiovasculares con un 117,03% con tendencia a disminuir en -5,62 puntos en comparación con el año anterior, en segundo lugar se posicionan las condiciones neuropsiquiátricas con un 86,71% con tendencia a aumentar en 26,34 puntos comparado con el año anterior y en tercer lugar están las enfermedades genitourinarias con 70,88% con tendencia a disminuir en -33,03 puntos comparado con el año 2018.

Lesiones

La principal causa de morbilidad para el año 2019 por lesiones de la población femenina Adulta del municipio de Paicol, es por traumatismos, envenenamientos u algunas otras consecuencias de causas externas con un 164,00% con tendencia a aumentar en 8,44 puntos comparada con el año inmediatamente anterior, en segundo lugar se posicionan las lesiones no intencionales con 20,00% y tendencia a disminuir en -46,67 puntos comparado con el año 2018, en tercer lugar se encuentran las lesiones intencionales con 4,00%

Elaborado por:	Revisado por:	Aprobado por:
Nombre: Cooperativa de Trabajo COOSERVIT CTA	Nombre: Bibiana M. Mañoca Méndez	Nombre: Bibiana M. Mañosca M.

	ALCALDIA MUNICIPAL DE PAICOL "DE CORAZÓN POR LO NUESTRO" Calle 4 No. 6-68, Telefax 031-7945700 www.paicol-huila.gov.co E-mail: desarrollosocialpaicol@gmail.com CÓDIGO POSTAL 415040	GD-600-02-10-	 Página 154 de 194
		VERSIÓN: 2 MECI	
	COMUNICACIÓN OFICIAL	FECHA: 23-01-2020	

Morbilidad por subgrupo de la Persona mayor en la población total

Tabla 50 Morbilidad por subgrupo de causa en la población total de la Persona mayor del municipio de Paicol 2009-2019

Grandes causas de morbilidad	Subgrupos de causa de morbilidad	T total											Δ pp 2019-2018
		2009	2010	2011	2012	2013	2014	2015	2016	2017	2018	2019	
Condiciones transmisibles y nutricionales (A00-B99, G00-G04, N70-N73, J00-J06, J10-J18, J20-J22, H65-H66, E00-E02, E40-E46, E50, D50-D53, D64.9, E51-E64)	Enfermedades infecciosas y parasitarias (A00-B99, G00, G03-G04, N70-N73)	24,70	11,90	25,21	21,46	34,94	15,38	18,18	17,05	10,40	15,44	36,26	20,83
	Infecciones respiratorias (J00-J06, J10-J18, J20-J22, H65-H66)	19,88	18,25	20,17	14,15	16,27	24,91	13,22	8,53	16,76	16,11	24,18	8,07
	Deficiencias nutricionales (E00-E02, E40-E46, E50, D50-D53, D64.9, E51-E64))	0,00	0,00	1,68	0,98	0,00	0,00	0,83	0,78	2,89	1,34	2,75	1,40
Condiciones maternas perinatales (O00-O99, P00-P96)	Condiciones maternas (O00-O99)	0,00	0,00	5,88	0,00	0,00	0,00	0,00	0,00	0,00	0,00	0,00	0,00
	Condiciones derivadas durante el periodo perinatal (P00-P96)	0,00	0,00	0,00	0,00	0,00	0,00	0,00	0,00	0,00	0,00	0,00	0,00
Enfermedades no transmisibles (C00-C97, D00-D48, D55-D64 (menos D64.9), D65-D89, E03-E07, E10-E16, E20-E34, E65-E88, F01-F99, G06-G98, H00-H61, H68-H93, I00-I99, J30-J98, K00-K92, N00-N64, N75-N98, L00-L98, M00-M99, Q00-Q99)	Neoplasias malignas (C00-C97)	14,15	9,82	2,40	22,22	13,92	16,34	30,82	26,28	7,21	11,69	48,47	36,78
	Otras neoplasias (D00-D48)	0,00	1,79	1,60	2,12	10,55	3,66	1,37	4,49	0,45	3,90	2,67	-1,22
	Diabetes mellitus (E10-E14)	28,30	25,00	28,00	50,26	26,58	37,46	30,82	33,97	19,37	12,99	27,48	14,49
	Desórdenes endocrinos (D55-D64 excepto D64.9, D65-D89, E03-E07, E15-E16, E20-E34, E65-E88)	6,60	5,36	16,80	24,87	16,88	14,37	19,86	15,38	11,26	11,69	12,21	0,53
	Condiciones neuropsiquiátricas (F01-F99, G06-G98)	34,91	21,43	16,00	28,04	16,03	38,03	19,18	24,36	24,32	22,94	15,65	-7,29
	Enfermedades de los órganos de los sentidos (H00-H61, H68-H93)	50,00	33,93	36,00	57,14	50,21	31,27	40,41	21,15	22,52	33,33	27,86	-5,47
	Enfermedades cardiovasculares (I00-I99)	690,57	491,07	394,40	613,23	526,16	557,75	486,99	417,95	313,96	241,13	243,51	2,39
	Enfermedades respiratorias (J30-J98)	30,19	43,75	44,00	52,38	43,46	36,34	34,93	23,72	34,23	17,75	28,24	10,50
	Enfermedades digestivas (K20-K92)	66,04	42,86	55,20	65,61	39,24	49,86	45,21	36,54	32,88	26,41	30,15	3,75
	Enfermedades genitourinarias (N00-N64, N75-N98)	59,43	45,54	75,20	77,25	48,10	44,51	128,77	53,85	25,68	55,84	111,45	55,61
	Enfermedades de la piel (L00-L98)	18,87	9,82	18,40	24,34	22,36	23,94	10,96	11,54	10,81	9,09	32,44	23,35
	Enfermedades musculoesqueléticas (M00-M99)	50,00	56,25	80,00	79,89	51,05	78,59	48,63	32,69	31,08	33,77	33,59	-0,18
	Anomalías congénitas (Q00-Q99)	0,00	2,68	0,80	0,00	0,00	0,56	0,00	0,64	0,45	0,43	0,38	-0,05
	Condiciones orales (K00-K14)	11,32	16,96	16,80	12,70	5,06	7,04	4,11	4,49	1,80	1,73	4,58	2,85
Lesiones (V01-Y89, S00-T98)	Lesiones no intencionales (V01-X59, Y40-Y86, Y88, Y89)	16,67	0,00	0,00	6,12	18,18	21,43	27,78	12,50	23,08	21,21	15,25	-5,96
	Lesiones intencionales (X60-Y09, Y35-Y36, Y870, Y871)	0,00	0,00	0,00	0,00	0,00	0,00	0,00	3,13	0,00	3,03	0,00	-3,03
	Lesiones de intencionalidad indeterminada (Y10-Y34, Y872)	0,00	0,00	0,00	0,00	0,00	0,00	0,00	0,00	0,00	0,00	0,00	0,00
	Traumatismos, envenenamientos u algunas otras consecuencias de causas externas (S00-T98)	183,33	190,91	370,00	93,88	295,45	200,00	188,89	128,13	123,08	145,45	159,32	13,87
Signos y síntomas mal definidos (R00-R99)		133,33	168,00	206,82	244,72	763,40	257,25	371,88	93,98	168,81	215,73	215,38	-0,35

FUENTE: Bodega de Datos SISPRO (SGD)

Elaborado por:	Revisado por:	Aprobado por:
Nombre: Cooperativa de Trabajo COOSERVIT CTA	Nombre: Bibiana M. Mañoca Méndez	Nombre: Bibiana M. Mañosca M.

	ALCALDIA MUNICIPAL DE PAICOL "DE CORAZÓN POR LO NUESTRO" Calle 4 No. 6-68, Telefax 031-7945700 www.paicol-huila.gov.co E-mail: desarrollosocialpaicol@gmail.com CÓDIGO POSTAL 415040	GD-600-02-10-	
		VERSIÓN: 2 MECI	
	COMUNICACIÓN OFICIAL	FECHA: 23-01-2020	
			Página 155 de 194

Condiciones transmisibles y nutricionales

La principal causa de morbilidad para el año 2019 por condiciones transmisibles y nutricionales de la población total Adulta Mayor del municipio de Paicol, es por las enfermedades infecciosas y parasitarias con un 36,26% con tendencia a aumentar en 20,83 puntos comparado con el año 2018, en segundo lugar se encuentran las infecciones respiratorias con 24,18% con tendencia a aumentar en 8,07 puntos en comparación con el año anterior y en tercer lugar están las deficiencias nutricionales con 2,75%

Condiciones materno perinatales

Para el año 2019 no se presentaron casos de morbilidad por condiciones maternas perinatales de la población total Adulta Mayor del municipio de Paicol.

Enfermedades no transmisibles

La principal causa de morbilidad para el año 2019 por enfermedades no transmisibles de la población total Adulta Mayor del municipio de Paicol, es por las enfermedades cardiovasculares con un 243,51 con tendencia a aumentar en 2,39 puntos en comparación con el año anterior, en segundo lugar se posicionan las enfermedades genitourinarias con un 111,45% con tendencia a aumentar en 55,61 puntos comparado con el año anterior y en tercer lugar están las neoplasias malignas con 48,47% con tendencia a aumentar en 36,78 puntos comparado con el año 2018.

Lesiones

La principal causa de morbilidad para el año 2019 por lesiones de la población total Adulta Mayor del municipio de Paicol, es por traumatismos, envenenamientos u algunas otras consecuencias de causas externas con un 159,32% con tendencia a aumentar en 13,87 puntos comparada con el año inmediatamente anterior, en segundo lugar se posicionan las lesiones no intencionales con 15,25% y tendencia a disminuir en -5,96 puntos comparado con el año 2018.

Elaborado por:	Revisado por:	Aprobado por:
Nombre: Cooperativa de Trabajo COOSERVIT CTA	Nombre: Bibiana M. Mañoca Méndez	Nombre: Bibiana M. Mañosca M.

	ALCALDIA MUNICIPAL DE PAICOL "DE CORAZÓN POR LO NUESTRO" Calle 4 No. 6-68, Telefax 031-7945700 www.paicol-huila.gov.co E-mail: desarrollosocialpaicol@gmail.com CÓDIGO POSTAL 415040	GD-600-02-10-	 Página 156 de 194
		VERSIÓN: 2 MECI	
	COMUNICACIÓN OFICIAL	FECHA: 23-01-2020	

Morbilidad por subgrupo de la Persona mayor en la población Masculina

Tabla 51 Morbilidad por subgrupo de causa en la población Masculina de la Persona mayor del municipio de Paicol 2009-2019

Grandes causas de morbilidad	Subgrupos de causa de morbilidad	Hombres												Δ pp 2019-2018
		2009	2010	2011	2012	2013	2014	2015	2016	2017	2018	2019		
Condiciones transmisibles y nutricionales (A00-B99, G00-G04, N70-N73, J00-J06, J10-J18, J20-J22, H65-H66, E00-E02, E40-E46, E50, D50-D53, D64.9, E51-E64)	Enfermedades infecciosas y parasitarias (A00-B99, G00, G03-G04, N70-N73)	25,33	7,46	36,36	19,09	41,77	12,24	15,00	5,63	10,34	26,32	56,45	30,14	
	Infecciones respiratorias (J00-J06, J10-J18, J20-J22, H65-H66)	20,00	10,45	10,91	8,18	15,19	30,61	10,00	8,45	17,24	26,32	33,87	7,56	
	Deficiencias nutricionales (E00-E02, E40-E46, E50, D50-D53, D64.9, E51-E64))	0,00	0,00	1,82	1,82	0,00	0,00	1,67	0,00	3,45	1,75	1,61	-0,14	
Condiciones maternas perinatales (O00-Q99, P00-P96)	Condiciones maternas (O00-Q99)	0,00	0,00	0,00	0,00	0,00	0,00	0,00	0,00	0,00	0,00	0,00	0,00	
	Condiciones derivadas durante el periodo perinatal (P00-P96)	0,00	0,00	0,00	0,00	0,00	0,00	0,00	0,00	0,00	0,00	0,00	0,00	
Enfermedades no transmisibles (C00-C97, D00-D48, D55-D64 (menos D64.9), D65-D89, E03-E07, E10-E16, E20-E34, E65-E88, F01-F99, G06-G98, H00-H61, H68-H93, I00-I99, J30-J98, K00-K92, N00-N64, N75-N98, L00-L98, M00-M99, Q00-Q99)	Neoplasias malignas (C00-C97)	0,00	0,00	0,00	11,50	6,02	13,68	52,94	6,19	5,05	8,74	102,50	93,76	
	Otras neoplasias (D00-D48)	0,00	3,92	1,37	0,88	12,78	3,77	2,94	1,03	1,01	6,80	1,25	-5,55	
	Diabetes mellitus (E10-E14)	11,11	15,69	15,07	32,74	12,03	20,75	26,47	14,43	17,17	17,48	41,25	23,77	
	Desórdenes endocrinos (D55-D64 excepto D64.9, D65-D89, E03-E07, E15-E16, E20-E34, E65-E88)	11,11	5,88	10,96	10,62	5,26	6,60	11,76	3,09	9,09	3,88	13,75	9,87	
	Condiciones neuropsiquiáticas (F01-F99, G06-G98)	42,59	23,53	5,48	28,32	20,30	47,17	29,41	27,84	27,27	25,24	16,25	-8,99	
	Enfermedades de los órganos de los sentidos (H00-H61, H68-H93)	62,96	47,06	26,03	44,25	44,36	33,02	48,53	16,49	30,30	41,75	56,25	14,50	
	Enfermedades cardiovasculares (I00-I99)	631,48	492,16	321,92	422,12	413,53	370,28	405,88	284,54	338,38	223,30	343,75	120,45	
	Enfermedades respiratorias (J30-J98)	51,85	84,31	34,25	23,01	32,33	19,81	25,00	17,53	29,29	15,53	52,50	36,97	
	Enfermedades digestivas (K00-K92)	37,04	29,41	27,40	36,28	36,09	38,68	38,24	23,71	38,38	18,45	58,75	40,30	
	Enfermedades genitourinarias (N00-N64, N75-N98)	48,15	52,94	72,60	61,06	25,56	25,47	141,18	35,05	15,15	37,86	55,00	17,14	
	Enfermedades de la piel (L00-L98)	24,07	11,76	23,29	23,01	24,81	27,36	16,18	6,19	8,08	12,62	25,00	12,38	
	Enfermedades musculoesqueléticas (M00-M99)	24,07	50,98	49,32	53,10	40,60	41,51	47,06	13,40	26,26	31,07	43,75	12,68	
	Anomalías congénitas (Q00-Q99)	0,00	5,88	0,00	0,00	0,00	0,00	0,00	0,00	1,01	0,00	1,25	1,25	
	Condiciones orales (K00-K14)	9,26	9,80	8,22	12,39	0,00	1,42	4,41	2,06	4,04	2,91	12,50	9,59	
Lesiones (V01-Y89, S00-T98)	Lesiones no intencionales (V01-Y89, Y40-Y86, Y88, Y89)	16,67	0,00	0,00	0,00	6,25	16,67	25,00	15,00	26,32	20,83	11,76	-9,07	
	Lesiones intencionales (Y60-Y09, Y35-Y36, Y870, Y871)	0,00	0,00	0,00	0,00	0,00	0,00	0,00	0,00	0,00	0,00	0,00	0,00	
	Lesiones de intencionalidad indeterminada (Y10-Y34, Y872)	0,00	0,00	0,00	0,00	0,00	0,00	0,00	0,00	0,00	0,00	0,00	0,00	
	Traumatismos, envenenamientos u algunas otras consecuencias de causas externas (S00-T98)	216,67	360,00	185,71	59,38	231,25	180,56	225,00	135,00	89,47	83,33	167,65	84,31	
Signos y síntomas mal definidos (R00-R99)		82,50	173,08	178,57	207,58	1357,14	375,00	420,00	94,20	226,83	183,33	224,53	41,19	

FUENTE: Bodega de Datos SISPRO (SGD)

Elaborado por:	Revisado por:	Aprobado por:
Nombre: Cooperativa de Trabajo COOSERVIT CTA	Nombre: Bibiana M. Mañoca Méndez	Nombre: Bibiana M. Mañosca M.

	ALCALDIA MUNICIPAL DE PAICOL "DE CORAZÓN POR LO NUESTRO" Calle 4 No. 6-68, Telefax 031-7945700 www.paicol-huila.gov.co E-mail: desarrollosocialpaicol@gmail.com CÓDIGO POSTAL 415040	GD-600-02-10-	
		VERSIÓN: 2 MECI	
	COMUNICACIÓN OFICIAL	FECHA: 23-01-2020	
			Página 157 de 194

Condiciones transmisibles y nutricionales

La principal causa de morbilidad para el año 2019 por condiciones transmisibles y nutricionales de la población masculina Adulta Mayor del municipio de Paicol, es por las enfermedades infecciosas y parasitarias con 56,45% con tendencia a aumentar en 30,14 puntos en comparación con al año anterior, en segundo lugar se encuentran las infecciones respiratorias con un 33,87% con tendencia a aumentar en 7,56 puntos comparado con el año 2018.

Condiciones materno perinatales

Para el año 2019 no se presentaron casos de morbilidad por condiciones maternas perinatales de la población masculina Adulta Mayor del municipio de Paicol.

Enfermedades no transmisibles

La principal causa de morbilidad para el año 2019 por enfermedades no transmisibles de la población masculina Adulta mayor del municipio de Paicol, es por las enfermedades cardiovasculares con un 343,75% con tendencia a aumentar en 120,45 puntos en comparación con el año anterior, en segundo lugar se posicionan las neoplasias malignas con un 102,50% con tendencia a aumentar en 93,76 puntos comparado con el año anterior y en tercer lugar están las enfermedades digestivas con 58,75% con tendencia a aumentar en 40,30 puntos comparado con el año 2018.

Lesiones

La principal causa de morbilidad para el año 2019 por lesiones de la población masculina Adulta Mayor del municipio de Paicol, es por traumatismos, envenenamientos u algunas otras consecuencias de causas externas con un 167,65% con tendencia a aumentar en 84,31 puntos comparada con el año inmediatamente anterior, en segundo lugar se posicionan las lesiones no intencionales con 11,76% con tendencia a disminuir en -9,07 puntos comparado con el año 2018

Elaborado por:	Revisado por:	Aprobado por:
Nombre: Cooperativa de Trabajo COOSERVIT CTA	Nombre: Bibiana M. Mañoca Méndez	Nombre: Bibiana M. Mañosca M.

	ALCALDIA MUNICIPAL DE PAICOL "DE CORAZÓN POR LO NUESTRO" Calle 4 No. 6-68, Telefax 031-7945700 www.paicol-huila.gov.co E-mail: desarrollosocialpaicol@gmail.com CÓDIGO POSTAL 415040	GD-600-02-10-	 Página 158 de 194
		VERSIÓN: 2 MECI	
	COMUNICACIÓN OFICIAL	FECHA: 23-01-2020	

Morbilidad por subgrupo de la Persona mayor en la población Femenina

Tabla 52 Morbilidad por subgrupo de causa en la población Femenina de la Persona mayor del municipio de Paicol 2009-2019

Grandes causas de morbilidad	Subgrupos de causa de morbilidad	Mujeres											Δ pp 2019-2018
		2009	2010	2011	2012	2013	2014	2015	2016	2017	2018	2019	
Condiciones transmisibles y nutricionales (A00-B99, G00-G04, N70-N73, J00-J06, J10-J18, J20-J22, H65-H66, E00-E02, E40-E46, E50, D50-D53, D64.9, E51-E64)	Enfermedades infecciosas y parasitarias (A00-B99, G00, G03-G04, N70-N73)	24,18	16,95	15,63	24,21	28,74	19,05	21,31	31,03	10,47	8,70	25,83	17,14
	Infecciones respiratorias (J00-J06, J10-J18, J20-J22, H65-H66)	19,78	27,12	28,13	21,05	17,24	18,25	16,39	8,62	16,28	9,78	19,17	9,38
	Deficiencias nutricionales (E00-E02, E40-E46, E50, D50-D53, D64.9, E51-E64)	0,00	0,00	1,56	0,00	0,00	0,00	0,00	1,72	2,33	1,09	3,33	2,25
Condiciones maternas perinatales (O00-O99, P00-P96)	Condiciones maternas (O00-O99)	0,00	0,00	14,29	0,00	0,00	0,00	0,00	0,00	0,00	0,00	0,00	0,00
	Condiciones derivadas durante el periodo perinatal (P00-P96)	0,00	0,00	0,00	0,00	0,00	0,00	0,00	0,00	0,00	0,00	0,00	0,00
Enfermedades no transmisibles (C00-C97, D00-D48, D55-D64 (menos D64.9), D65-D89, E03-E07, E10-E16, E20-E34, E65-E88, F01-F99, G06-G98, H00-H61, H68-H93, I00-I99, J30-J98, K00-K92, N00-N64, N75-N98, L00-L98, M00-M99, Q00-Q99)	Neoplasias malignas (C00-C97)	28,85	18,03	5,77	38,16	24,04	20,28	11,54	59,32	8,94	14,06	24,73	10,66
	Otras neoplasias (D00-D48)	0,00	0,00	1,92	3,95	7,69	3,50	0,00	10,17	0,00	1,56	3,30	1,73
	Diabetes mellitus (E10-E14)	46,15	32,79	46,15	76,32	45,19	62,24	34,62	66,10	21,14	9,38	21,43	12,05
	Desórdenes endocrinos (D55-D64 excepto D64.9, D65-D89, E03-E07, E15-E16, E20-E34, E65-E88)	1,92	4,92	25,00	46,05	31,73	25,87	26,92	35,59	13,01	17,97	11,54	-6,43
	Condiciones neuropsiquiátricas (F01-F99, G06-G98)	26,92	19,67	30,77	27,63	10,58	24,48	10,26	18,64	21,95	21,09	15,38	-5,71
	Enfermedades de los órganos de los sentidos (H00-H61, H68-H93)	36,54	22,95	50,00	76,32	57,69	28,67	33,33	28,81	16,26	26,56	15,38	-11,18
	Enfermedades cardiovasculares (I00-I99)	751,92	490,16	496,15	897,37	670,19	835,66	557,69	637,29	294,31	255,47	199,45	-56,02
	Enfermedades respiratorias (J30-J98)	7,69	9,84	57,69	96,05	57,69	60,84	43,59	33,90	38,21	19,53	17,58	-1,95
	Enfermedades digestivas (K20-K92)	96,15	54,10	94,23	109,21	43,27	66,43	51,28	57,63	28,46	32,81	17,58	-15,23
	Enfermedades genitourinarias (N00-N64, N75-N98)	71,15	39,34	78,85	101,32	76,92	72,73	117,95	84,75	34,15	70,31	136,26	65,95
	Enfermedades de la piel (L00-L98)	13,46	8,20	11,54	26,32	19,23	18,88	6,41	20,34	13,01	6,25	35,71	29,46
	Enfermedades musculoesqueléticas (M00-M99)	76,92	60,66	123,08	119,74	64,42	133,57	50,00	64,41	34,96	35,94	29,12	-6,82
	Anomalías congénitas (Q00-Q99)	0,00	0,00	1,92	0,00	0,00	1,40	0,00	1,69	0,00	0,78	0,00	-0,78
	Condiciones orales (K00-K14)	13,46	22,95	28,85	13,16	11,54	15,38	3,85	8,47	0,00	0,78	1,10	0,32
Lesiones (V01-Y89, S00-T98)	Lesiones no intencionales (V01-X59, Y40-Y86, Y88, Y89)	16,67	0,00	0,00	17,65	50,00	30,00	30,00	8,33	14,29	22,22	20,00	-2,22
	Lesiones intencionales (X60-Y09, Y35-Y36, Y870, Y871)	0,00	0,00	0,00	0,00	0,00	0,00	0,00	8,33	0,00	11,11	0,00	-11,11
	Lesiones de intencionalidad indeterminada (Y10-Y34, Y872)	0,00	0,00	0,00	0,00	0,00	0,00	0,00	0,00	0,00	0,00	0,00	0,00
	Traumatismos, envenenamientos u algunas otras consecuencias de causas externas (S00-T98)	150,00	50,00	800,00	158,82	466,67	235,00	160,00	116,67	214,29	311,11	148,00	-163,11
Signos y síntomas mal definidos (R00-R99)		196,88	162,50	256,25	287,72	161,84	144,78	291,67	93,75	133,82	253,66	207,81	-45,85

FUENTE: Bodega de Datos SISPRO (SGD)

Elaborado por:	Revisado por:	Aprobado por:
Nombre: Cooperativa de Trabajo COOSERVIT CTA	Nombre: Bibiana M. Mañoca Méndez	Nombre: Bibiana M. Mañosca M.

	ALCALDIA MUNICIPAL DE PAICOL “DE CORAZÓN POR LO NUESTRO” Calle 4 No. 6-68, Telefax 031-7945700 www.paicol-huila.gov.co E-mail: desarrollosocialpaicol@gmail.com CÓDIGO POSTAL 415040	GD-600-02-10-	
	COMUNICACIÓN OFICIAL	VERSIÓN: 2 MECI	
		FECHA: 23-01-2020	
			Página 159 de 194

Condiciones transmisibles y nutricionales

La principal causa de morbilidad para el año 2019 por condiciones transmisibles y nutricionales de la población femenina Adulta Mayor del municipio de Paicol, es por las enfermedades infecciosas y parasitarias con un 25,83% con tendencia a aumentar 17,14 puntos comparado con el año 2018, en segundo lugar se encuentran las infecciones respiratorias 19,17% con tendencia a aumentar en 9,38 puntos en comparación con al año anterior y en tercer lugar están las deficiencias nutricionales con 3,33%

Condiciones materno perinatales

Para el año 2019 no se presentaron casos de morbilidad por condiciones maternas perinatales de la población femenina Adulta Mayor del municipio de Paicol.

Enfermedades no transmisibles

La principal causa de morbilidad para el año 2019 por enfermedades no transmisibles de la población femenina Adulta Mayor del municipio de Paicol, es por las enfermedades cardiovasculares con un 199,45% con tendencia a disminuir en -56,02 puntos en comparación con el año anterior, en segundo lugar se posicionan las enfermedades genitourinarias con un 136,26% con tendencia a aumentar en 65,95 puntos comparado con el año anterior y en tercer lugar están las enfermedades de la piel con 35,71% con tendencia a aumentar en 29,46 puntos comparado con el año 2018

Lesiones

La principal causa de morbilidad para el año 2019 por lesiones de la población femenina Adulta Mayor del municipio de Paicol, es por traumatismos, envenenamientos u algunas otras consecuencias de causas externas con un 148,00% con tendencia a disminuir en -163,11 puntos comparada con el año inmediatamente anterior, en segundo lugar se posicionan las lesiones no intencionales con 20,00% con tendencia a disminuir en -2,22 puntos comparado con el año 2018

Elaborado por:	Revisado por:	Aprobado por:
Nombre: Cooperativa de Trabajo COOSERVIT CTA	Nombre: Bibiana M. Mañoca Méndez	Nombre: Bibiana M. Mañosca M.

	ALCALDIA MUNICIPAL DE PAICOL "DE CORAZÓN POR LO NUESTRO" Calle 4 No. 6-68, Telefax 031-7945700 www.paicol-huila.gov.co E-mail: desarrollosocialpaicol@gmail.com CÓDIGO POSTAL 415040	GD-600-02-10-	 Página 160 de 194
		VERSIÓN: 2 MECI	
	COMUNICACIÓN OFICIAL	FECHA: 23-01-2020	

2.2.3. Morbilidad específica salud mental

Tabla 53 Morbilidad salud mental población total municipio de Paicol 2009-2019

Ciclo vital	Gran causa de morbilidad	Total											Δ pp 2019-2018
		2009	2010	2011	2012	2013	2014	2015	2016	2017	2018	2019	
Primera infancia (0 - 5años)	Trastornos mentales y del comportamiento	33,33	50,00	80,00	0,00	50,00	46,00	75,00	71,43	85,71	92,98	85,71	-7,27
	Trastornos mentales y del comportamiento debidos al uso de sustancias psicoactivas	0,00	0,00	0,00	0,00	0,00	0,00	0,00	0,00	0,00	0,00	0,00	0,00
	Epilepsia	66,67	50,00	20,00	100,00	50,00	54,00	25,00	28,57	14,29	7,02	14,29	7,27
Infancia (6 - 11 años)	Trastornos mentales y del comportamiento	0,00	0,00	100,00	26,32	45,45	9,52	83,33	91,67	100,00	100,00	78,75	-21,25
	Trastornos mentales y del comportamiento debidos al uso de sustancias psicoactivas	0,00	0,00	0,00	0,00	0,00	0,00	41,67	0,00	0,00	0,00	0,00	0,00
	Epilepsia	0,00	100,00	0,00	73,68	54,55	90,48	16,67	8,33	0,00	0,00	21,25	21,25
Adolescencia (12 -17 años)	Trastornos mentales y del comportamiento	50,00	0,00	0,00	33,33	85,71	26,09	48,15	69,23	80,95	72,73	93,10	20,38
	Trastornos mentales y del comportamiento debidos al uso de sustancias psicoactivas	50,00	0,00	0,00	0,00	0,00	0,00	0,00	7,69	4,76	9,09	0,00	-9,09
	Epilepsia	0,00	100,00	100,00	66,67	14,29	73,91	51,85	23,08	14,29	18,18	6,90	-11,29
Juventud (18 - 28 años)	Trastornos mentales y del comportamiento	100,00	0,00	57,14	58,82	63,64	43,14	52,94	28,57	31,82	50,00	74,51	24,51
	Trastornos mentales y del comportamiento debidos al uso de sustancias psicoactivas	0,00	0,00	0,00	0,00	9,09	0,00	5,88	4,76	4,55	17,86	25,49	7,63
	Epilepsia	0,00	100,00	42,86	41,18	36,36	56,86	47,06	71,43	68,18	50,00	25,49	-24,51
Adultez (29 - 59 años)	Trastornos mentales y del comportamiento	17,95	35,48	94,00	70,54	49,15	36,04	46,67	55,91	54,67	50,49	79,29	28,80
	Trastornos mentales y del comportamiento debidos al uso de sustancias psicoactivas	0,00	0,00	0,00	0,78	0,00	0,00	0,00	0,00	0,00	0,00	0,00	0,00
	Epilepsia	82,05	64,52	6,00	29,46	50,85	63,96	53,33	44,09	45,33	49,51	20,71	-28,80
Vejez (60 años y más)	Trastornos mentales y del comportamiento	18,52	23,08	98,02	71,05	65,00	71,43	100,00	52,38	48,78	74,47	85,19	10,72
	Trastornos mentales y del comportamiento debidos al uso de sustancias psicoactivas	0,00	0,00	0,00	0,00	0,00	0,00	0,00	0,00	0,00	0,00	0,00	0,00
	Epilepsia	81,48	76,92	1,98	28,95	35,00	28,57	0,00	47,62	51,22	25,53	14,81	-10,72

FUENTE: Bodega de Datos SISPRO (SGD)

Elaborado por:	Revisado por:	Aprobado por:
Nombre: Cooperativa de Trabajo COOSERVIT CTA	Nombre: Bibiana M. Mañoca Méndez	Nombre: Bibiana M. Mañosca M.

	ALCALDIA MUNICIPAL DE PAICOL “DE CORAZÓN POR LO NUESTRO” Calle 4 No. 6-68, Telefax 031-7945700 www.paicol-huila.gov.co E-mail: desarrollosocialpaicol@gmail.com CÓDIGO POSTAL 415040	GD-600-02-10-	
	COMUNICACIÓN OFICIAL	VERSIÓN: 2 MECI	
		FECHA: 23-01-2020	
			Página 161 de 194

Primera Infancia: La principal causa de morbilidad en salud mental para este grupo de edad en el año 2019 son los trastornos mentales y del comportamiento con un 85,71% de las atenciones realizadas, con una reducción de -7,27 puntos con respecto al año anterior, en segundo lugar se encuentra la Epilepsia con un 14,29%

Infancia: La principal causa de morbilidad en salud mental para este grupo de edad en el año 2018 son los trastornos mentales y del comportamiento con un 78,75% de las atenciones realizadas, con una disminución de 21,25 puntos con respecto al año anterior, en segundo lugar se encuentra la Epilepsia con un 21,25% con tendencia a aumentar

Adolescencia: La principal causa de morbilidad en salud mental para este grupo de edad en el año 2019 trastornos mentales y del comportamiento con un 93,10% con tendencia a aumentar en 20,38 puntos comparado con el año 2018, en segundo lugar es epilepsia con un 6,90% de las atenciones realizadas.

Juventud: La principal causa de morbilidad en salud mental para este grupo de edad en el año 2019 es los trastornos mentales y del comportamiento con un 74,51% con tendencia a aumentar en 24,51, en segundo lugar se encuentra epilepsia con un 25,49% de las atenciones realizadas y en tercer lugar los trastornos mentales y del comportamiento derivados al uso de sustancias psicoactivas

Adultez: La principal causa de morbilidad en salud mental para este grupo de edad en el año 2019 es trastornos mentales y del comportamiento con un 79,29% con tendencia a aumentar en 28,80 puntos comparado con el año 2018, en segundo lugar se encuentra epilepsia con un 20,71% de las atenciones realizadas

Persona mayor: La principal causa de morbilidad en salud mental para este grupo de edad en el año 2019 es trastornos mentales y del comportamiento con un 85,19% con tendencia a aumentar en 10,72 puntos comparado con el año 2018, en segundo lugar se encuentra epilepsia con un 18,81% de las atenciones realizadas, con una disminución de -10,72 puntos con respecto al año anterior

Elaborado por:	Revisado por:	Aprobado por:
Nombre: Cooperativa de Trabajo COOSERVIT CTA	Nombre: Bibiana M. Mañoca Méndez	Nombre: Bibiana M. Mañosca M.

	ALCALDIA MUNICIPAL DE PAICOL "DE CORAZÓN POR LO NUESTRO" Calle 4 No. 6-68, Telefax 031-7945700 www.paicol-huila.gov.co E-mail: desarrollosocialpaicol@gmail.com CÓDIGO POSTAL 415040	GD-600-02-10-	 Página 162 de 194
		VERSIÓN: 2 MECI	
	COMUNICACIÓN OFICIAL	FECHA: 23-01-2020	

Tabla 54 Morbilidad salud mental en Hombres municipio de Paicol 2009-2019

		Hombres											Δ pp 2019-2018
Curso de vida	Morbilidad en salud mental	2009	2010	2011	2012	2013	2014	2015	2016	2017	2018	2019	
Primera infancia (0 - 5años)	Trastornos mentales y del comportamiento	0,00	75,00	100,00	0,00	58,33	15,63	100,00	100,00	90,91	100,00	100,00	0,00
	Trastornos mentales y del comportamiento debidos al uso de sustancias psicoactivas	0,00	0,00	0,00	0,00	0,00	0,00	0,00	0,00	0,00	0,00	0,00	0,00
	Epilepsia	0,00	25,00	0,00	0,00	41,67	84,38	0,00	0,00	9,09	0,00	0,00	0,00
Infancia (6 - 11 años)	Trastornos mentales y del comportamiento	0,00	0,00	100,00	12,50	62,50	8,33	81,82	100,00	100,00	100,00	50,00	-50,00
	Trastornos mentales y del comportamiento debidos al uso de sustancias psicoactivas	0,00	0,00	0,00	0,00	0,00	0,00	45,45	0,00	0,00	0,00	0,00	0,00
	Epilepsia	0,00	0,00	0,00	87,50	37,50	91,67	18,18	0,00	0,00	0,00	50,00	50,00
Adolescencia (12 -17 años)	Trastornos mentales y del comportamiento	0,00	0,00	0,00	20,00	66,67	76,92	28,57	55,56	87,50	88,89	92,86	3,97
	Trastornos mentales y del comportamiento debidos al uso de sustancias psicoactivas	0,00	0,00	0,00	0,00	0,00	0,00	0,00	11,11	6,25	11,11	0,00	-11,11
	Epilepsia	0,00	0,00	100,00	80,00	33,33	23,08	71,43	33,33	6,25	0,00	7,14	7,14
Juventud (18 - 28 años)	Trastornos mentales y del comportamiento	100,00	0,00	0,00	100,00	100,00	95,24	88,89	100,00	46,15	64,71	82,61	17,90
	Trastornos mentales y del comportamiento debidos al uso de sustancias psicoactivas	0,00	0,00	0,00	0,00	16,67	0,00	11,11	0,00	0,00	29,41	28,26	-1,15
	Epilepsia	0,00	100,00	100,00	0,00	0,00	4,76	11,11	0,00	53,85	35,29	17,39	-17,90
Adultez (29 - 59 años)	Trastornos mentales y del comportamiento	0,00	21,43	68,42	43,75	47,37	50,34	36,36	67,31	62,86	67,57	85,92	18,05
	Trastornos mentales y del comportamiento debidos al uso de sustancias psicoactivas	0,00	0,00	0,00	0,00	0,00	0,00	0,00	0,00	0,00	0,00	0,00	0,00
	Epilepsia	100,00	78,57	31,58	56,25	52,63	49,66	63,64	32,69	37,14	32,43	14,08	-18,35
Vejez (60 años y más)	Trastornos mentales y del comportamiento	0,00	11,11	100,00	96,30	100,00	70,59	100,00	50,00	34,38	47,83	66,67	18,84
	Trastornos mentales y del comportamiento debidos al uso de sustancias psicoactivas	0,00	0,00	0,00	0,00	0,00	0,00	0,00	0,00	0,00	0,00	0,00	0,00
	Epilepsia	100,00	88,89	0,00	3,70	0,00	29,41	0,00	50,00	65,63	52,17	33,33	-18,84

FUENTE: Bodega de Datos SISPRO (SGD)

Elaborado por:	Revisado por:	Aprobado por:
Nombre: Cooperativa de Trabajo COOSERVIT CTA	Nombre: Bibiana M. Mañoca Méndez	Nombre: Bibiana M. Mañosa M.

	ALCALDIA MUNICIPAL DE PAICOL "DE CORAZÓN POR LO NUESTRO" Calle 4 No. 6-68, Telefax 031-7945700 www.paicol-huila.gov.co E-mail: desarrollosocialpaicol@gmail.com CÓDIGO POSTAL 415040	GD-600-02-10-	 Página 163 de 194
		VERSIÓN: 2 MECI	
	COMUNICACIÓN OFICIAL	FECHA: 23-01-2020	

Primera Infancia: La principal causa de morbilidad en niños para este grupo de edad en el año 2019 son los trastornos mentales y del comportamiento con un 100% de las atenciones realizadas

Infancia: La principal causa de morbilidad en niños para este grupo de edad en el año 2019 son los trastornos mentales y del comportamiento con un 50% de las atenciones realizadas, en segundo lugar, se encuentra la Epilepsia con un 50,00%

Adolescencia: La principal causa de morbilidad en hombres para este grupo de edad en el año 2019 es trastornos mentales y del comportamiento con un 92,86% con tendencia a aumentar en 3,97 puntos comparado con el año 2018, en segundo lugar, epilepsia con un 7,14%

Juventud: La principal causa de morbilidad en hombres para este grupo de edad en el año 2019 trastornos mentales y del comportamiento con un 82,61% con tendencia a aumentar en 17,90 puntos comparado con el año 2018, en segundo lugar trastornos mentales y del comportamiento debido al uso de sustancias psicoactivas con 28,26 y en tercer lugar epilepsia con un 17,39% de las atenciones realizadas.

Adulthood: La principal causa de morbilidad en hombres para este grupo de edad en el año 2019 es trastornos mentales y del comportamiento con un 85,92% con tendencia a aumentar en 18,35 puntos comparado con el año 2018, en segundo lugar se encuentra epilepsia con un 14,08% de las atenciones realizadas.

Persona mayor: La principal causa de morbilidad en hombres para este grupo de edad en el año 2019 es trastornos mentales y del comportamiento con un 66,67% con tendencia a aumentar en 18,84 puntos comparado con el año 2018 y en segundo lugar epilepsia con un 33,33% de las atenciones realizadas.

Elaborado por:	Revisado por:	Aprobado por:
Nombre: Cooperativa de Trabajo COOSERVIT CTA	Nombre: Bibiana M. Mañoca Méndez	Nombre: Bibiana M. Mañosca M.

	ALCALDIA MUNICIPAL DE PAICOL "DE CORAZÓN POR LO NUESTRO" Calle 4 No. 6-68, Telefax 031-7945700 www.paicol-huila.gov.co E-mail: desarrollosocialpaicol@gmail.com CÓDIGO POSTAL 415040	GD-600-02-10-	 Página 164 de 194
		VERSIÓN: 2 MECI	
	COMUNICACIÓN OFICIAL	FECHA: 23-01-2020	

Tabla 55 Morbilidad salud mental en Mujeres municipio de Paicol 2009-2019

Ciclo vital	Gran causa de morbilidad	Mujeres											Δ pp 2019-2018
		2009	2010	2011	2012	2013	2014	2015	2016	2017	2018	2019	
Primera infancia (0 - 5años)	Trastornos mentales y del comportamiento	33,33	0,00	50,00	0,00	0,00	100,00	60,00	60,00	66,67	20,00	66,67	46,67
	Trastornos mentales y del comportamiento debidos al uso de sustancias psicoactivas	0,00	0,00	0,00	0,00	0,00	0,00	0,00	0,00	0,00	0,00	0,00	0,00
	Epilepsia	66,67	100,00	50,00	100,00	100,00	0,00	40,00	40,00	33,33	80,00	33,33	-46,67
Infancia (6 - 11 años)	Trastornos mentales y del comportamiento	0,00	0,00	0,00	100,00	0,00	33,33	100,00	84,62	100,00	100,00	94,23	-5,77
	Trastornos mentales y del comportamiento debidos al uso de sustancias psicoactivas	0,00	0,00	0,00	0,00	0,00	0,00	0,00	0,00	0,00	0,00	0,00	0,00
	Epilepsia	0,00	100,00	0,00	0,00	100,00	66,67	0,00	15,38	0,00	0,00	5,77	5,77
Adolescencia (12 - 17 años)	Trastornos mentales y del comportamiento	50,00	0,00	0,00	100,00	100,00	6,06	55,00	100,00	60,00	0,00	100,00	100,00
	Trastornos mentales y del comportamiento debidos al uso de sustancias psicoactivas	50,00	0,00	0,00	0,00	0,00	0,00	0,00	0,00	0,00	0,00	0,00	0,00
	Epilepsia	0,00	100,00	100,00	0,00	0,00	93,94	45,00	0,00	40,00	100,00	0,00	-100,00
Juventud (18 - 28 años)	Trastornos mentales y del comportamiento	0,00	0,00	66,67	12,50	20,00	6,67	12,50	6,25	11,11	27,27	0,00	-27,27
	Trastornos mentales y del comportamiento debidos al uso de sustancias psicoactivas	0,00	0,00	0,00	0,00	0,00	0,00	0,00	6,25	11,11	0,00	0,00	0,00
	Epilepsia	0,00	100,00	33,33	87,50	80,00	93,33	87,50	93,75	88,89	72,73	100,00	27,27
Adultez (29 - 59 años)	Trastornos mentales y del comportamiento	29,17	47,06	96,69	74,34	50,00	20,15	48,77	41,46	47,50	40,91	74,49	33,58
	Trastornos mentales y del comportamiento debidos al uso de sustancias psicoactivas	0,00	0,00	0,00	0,88	0,00	0,00	0,00	0,00	0,00	0,00	0,00	0,00
	Epilepsia	70,83	52,94	3,31	25,66	50,00	79,85	51,23	58,54	52,50	59,09	25,51	-33,58
Vejez (60 años y más)	Trastornos mentales y del comportamiento	100,00	50,00	75,00	9,09	0,00	100,00	100,00	66,67	100,00	100,00	100,00	0,00
	Trastornos mentales y del comportamiento debidos al uso de sustancias psicoactivas	0,00	0,00	0,00	0,00	0,00	0,00	0,00	0,00	0,00	0,00	0,00	0,00
	Epilepsia	0,00	50,00	25,00	90,91	100,00	0,00	0,00	33,33	0,00	0,00	0,00	0,00

FUENTE: Bodega de Datos SISPRO (SGD)

Elaborado por:	Revisado por:	Aprobado por:
Nombre: Cooperativa de Trabajo COOSERVIT CTA	Nombre: Bibiana M. Mañoca Méndez	Nombre: Bibiana M. Mañoca M.

	ALCALDIA MUNICIPAL DE PAICOL "DE CORAZÓN POR LO NUESTRO" Calle 4 No. 6-68, Telefax 031-7945700 www.paicol-huila.gov.co E-mail: desarrollosocialpaicol@gmail.com CÓDIGO POSTAL 415040	GD-600-02-10-	
		VERSIÓN: 2 MECI	
	COMUNICACIÓN OFICIAL	FECHA: 23-01-2020	
			Página 165 de 194

Primera Infancia: La principal causa de morbilidad en niñas para este grupo de edad en el año 2019 son los trastornos mentales y del comportamiento con un 66,67% de las atenciones realizadas, en segundo lugar se encuentran la Epilepsia con un 33,33%

Infancia: La principal causa de morbilidad en niñas para este grupo de edad en el año 2019 son los trastornos mentales y del comportamiento con un 94,23% de las atenciones realizadas, en segundo lugar se encuentra la Epilepsia con un 5,77% con tendencia a aumentar

Adolescencia: La principal causa de morbilidad en mujeres para este grupo de edad en el año 2019 es trastornos mentales y del comportamiento con un 100%

Juventud: La principal causa de morbilidad en mujeres para este grupo de edad en el año 2019 es por epilepsia con un 100% con tendencia a aumentar 27,27 puntos

Adultez: La principal causa de morbilidad en mujeres para este grupo de edad en el año 2019 es trastornos mentales y del comportamiento con un 74,49% de las atenciones realizadas, con un aumento de 33,58puntos con respecto al año anterior, en segundo lugar se encuentran epilepsia con 25,51

Persona mayor: La principal causa de morbilidad en mujeres para este grupo de edad en el año 2019 trastornos mentales y del comportamiento con un 100% con tendencia a mantenerse comparado con el año 2018

Elaborado por:	Revisado por:	Aprobado por:
Nombre: Cooperativa de Trabajo COOSERVIT CTA	Nombre: Bibiana M. Mañoca Méndez	Nombre: Bibiana M. Mañosca M.

	ALCALDIA MUNICIPAL DE PAICOL "DE CORAZÓN POR LO NUESTRO" Calle 4 No. 6-68, Telefax 031-7945700 www.paicol-huila.gov.co E-mail: desarrollosocialpaicol@gmail.com CÓDIGO POSTAL 415040	GD-600-02-10-	 Página 166 de 194
		VERSIÓN: 2 MECI	
	COMUNICACIÓN OFICIAL	FECHA: 23-01-2020	

2.2.4. Morbilidad de eventos de alto costo

La estimación de los siguientes indicadores la prevalencia de enfermedad renal crónica en fase cinco con necesidad de terapia de sustitución o reemplazo renal; la incidencia de VIH notificada; la incidencia de leucemia mieloide aguda en menores de 15 años notificada y la incidencia de leucemia linfóide aguda en menores de 15 años notificada, la fuentes de información para el primer indicador anteriormente enlistado será la cuenta de alto costo y para los restantes índices la fuente de información corresponde a SIVIGILA.

Tabla 56 SemafORIZACIÓN y tendencia de los eventos de alto costo municipio de Paicol 2006-2018

Evento	Huila	Paicol	Comportamiento																
			2006	2007	2008	2009	2010	2011	2012	2013	2014	2015	2016	2017	2018	2019			
Prevalencia en Diagnosticados de la enfermedad renal crónica en fase cinco con necesidad de terapia de restitución o reemplazo renal.	1,29	0,00	-	-	-	-	-	-	-	-	-	-	-	-	-	-			
Tasa de incidencia de enfermedad renal crónica en fase cinco con necesidad de terapia de restitución o reemplazo renal por 100.000 afiliados	9,82	0,00	-	-	-	-	-	-	-	-	-	-	-	-	-	-			
Tasa de incidencia de VIH notificada	17,24	0,00	-	-	-	-	-	-	-	-	-	-	-	-	-	-			
Tasa de incidencia de leucemia aguda pediátrica mieloide (menores de 15 años)	0,55	0,00	-	-	-	-	-	-	-	-	-	-	-	-	-	-			
Tasa de incidencia de leucemia aguda pediátrica linfóide (menores de 15 años)	7,46	0,00	-	-	-	-	-	-	-	-	-	-	-	-	↗	↘			

FUENTE: Bodega de Datos SISPRO (SGD)

Para el año 2018 en el municipio de Paicol, no se reportaron casos de eventos de alto costo, en el año 2017 se presento una incidencia de 53,6 por leucemia aguda pediátrica linfóide en menores de 5 años.

Elaborado por:	Revisado por:	Aprobado por:
Nombre: Cooperativa de Trabajo COOSERVIT CTA	Nombre: Bibiana M. Mañoca Méndez	Nombre: Bibiana M. Mañosca M.

	ALCALDIA MUNICIPAL DE PAICOL "DE CORAZÓN POR LO NUESTRO" Calle 4 No. 6-68, Telefax 031-7945700 www.paicol-huila.gov.co E-mail: desarrollosocialpaicol@gmail.com CÓDIGO POSTAL 415040	GD-600-02-10-	 Página 167 de 194
		VERSIÓN: 2 MECI	
	COMUNICACIÓN OFICIAL	FECHA: 23-01-2020	

2.2.5. Morbilidad de eventos precursores

Tabla 57 Morbilidad de eventos precursores Municipio de Paicol

Evento	Huila	Paicol	2006	2007	2008	2009	2010	2011	2012	2013	2014	2015	2016	2017	2018	2019
Prevalencia de diabetes mellitus	2,69	1,20	-	-	-	-	-	-	-	-	-	-	↗	↗	↘	↘
Prevalencia de hipertensión arterial	5,90	5,02	-	-	-	-	-	-	-	-	-	-	↗	↗	↗	↘

FUENTE: Bodega de Datos SISPRO (SGD)

Para el año 2018 la prevaencia de diabetes Mellitus e hipertensión arterial es inferior a la del departamento.

2.2.6. Morbilidad población migrante

Tabla 58 Atenciones en salud de la población migrante municipio de Paicol-Huila 2019

Paicol	País de procedencia del migrante	Total de Atenciones en salud según procedencia		Huila	País de procedencia del migrante	Total de Atenciones en salud según procedencia		Concentración de la atención población migrante
		2019	Proporción			2019	Distribución	2019
Entidad territorial	Brasil	0	#DIV0!	Entidad territorial de referencia	Brasil	10	0%	0,0%
	Ecuador	0	#DIV0!		Ecuador	35	1%	0,0%
	Nicaragua	0	#DIV0!		Nicaragua	3	0%	0,0%
	Otros	0	#DIV0!		Otros	188	7%	0,0%
	Panamá	0	#DIV0!		Panamá	3	0%	0,0%
	Perú	0	#DIV0!		Perú	15	1%	0,0%
	República Bolivariana de Venezuela	0	#DIV0!		República Bolivariana de Venezuela	1927	76%	0,0%
	Sin identificador de país	0	#DIV0!		Sin identificador de país	364	14%	0,0%
	Total	0	#DIV0!		Total	2545	100%	0,0%

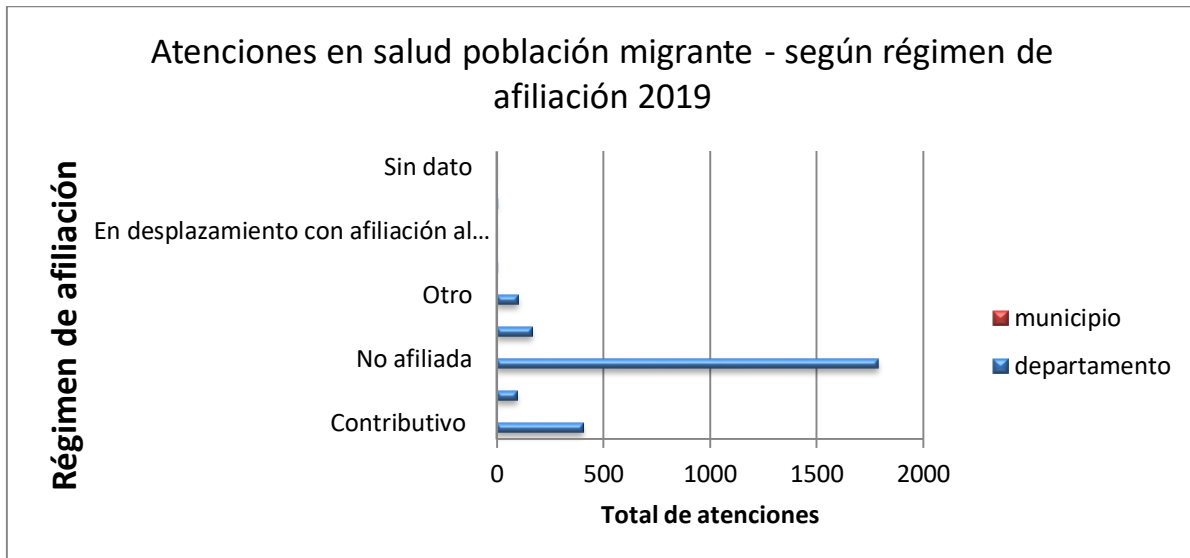
FUENTE: Bodega de Datos SISPRO (SGD)

En el municipio de Paicol para el año 2019 no se presentaron atenciones en salud para población migrante; mientras que para el Departamento se evidencia 2545 atenciones principalmente de personas venezolanas

Elaborado por:	Revisado por:	Aprobado por:
Nombre: Cooperativa de Trabajo COOSERVIT CTA	Nombre: Bibiana M. Mañoca Méndez	Nombre: Bibiana M. Mañosca M.

	ALCALDIA MUNICIPAL DE PAICOL “DE CORAZÓN POR LO NUESTRO” Calle 4 No. 6-68, Telefax 031-7945700 www.paicol-huila.gov.co E-mail: desarrollosocialpaicol@gmail.com CÓDIGO POSTAL 415040	GD-600-02-10-	
	COMUNICACIÓN OFICIAL	VERSIÓN: 2 MECI	
		FECHA: 23-01-2020	
			Página 168 de 194

Figura 47 Afiliación en salud de la población migrante municipio de Paicol-Huila 2019



FUENTE: Bodega de Datos SISPRO (SGD)

En el municipio de Paicol para el año 2019 no se presentaron atenciones en salud para población migrante.

2.2.7. Morbilidad de eventos de notificación obligatoria

Tabla 59 semaforización de los eventos de notificación obligatoria municipio de Paicol

Causa de muerte	HUILA	PAICOL	Comportamiento												
			2006	2007	2008	2009	2010	2011	2012	2013	2014	2015	2016	2017	2018
Causas externas															
Accidentes biológicos															
Accidente ofídico	164,00	2,00	↗	↘	-	-	-	-	↗	↘	↗	↘	↗	↘	↗
Agresiones por animales potencialmente transmisores de rabia y rabia	0,00	0,00	-	-	-	-	-	-	-	-	-	-	-	-	-

Elaborado por:	Revisado por:	Aprobado por:
Nombre: Cooperativa de Trabajo COOSERVIT CTA	Nombre: Bibiana M. Mañoca Méndez	Nombre: Bibiana M. Mañosca M.

	ALCALDIA MUNICIPAL DE PAICOL “DE CORAZÓN POR LO NUESTRO” Calle 4 No. 6-68, Telefax 031-7945700 www.paicol-huila.gov.co <i>E-mail:</i> desarrollosocialpaicol@gmail.com CÓDIGO POSTAL 415040	GD-600-02-10-	 Página 169 de 194
		VERSIÓN: 2 MECI	
	COMUNICACIÓN OFICIAL	FECHA: 23-01-2020	

Lesiones y muerte por accidentes de tránsito	247,00	0,00	↗	↘	↗	-	↘	↗	↘	-	-	↗	↘	-	-
Ambientales															
Vigilancia de la exposición a contaminantes atmosféricos relacionados con ERA	0,00	0,00	-	-	-	-	-	-	-	-	-	-	-	-	-
Eventos adversos de los servicios de salud															
Infecciones asociadas a la atención salud	0,00	0,00	-	-	-	-	-	-	-	-	-	-	-	-	-
Intoxicaciones															
Exposición a flúor	2134,00	1,00	-	-	-	-	-	-	-	-	-	-	↗	↘	↗
Intoxicaciones por fármacos, sustancias psicoactivas y metanol, metales pesados, solventes, gases y otras sustancias químicas	717,00	1,00	-	↗	↘	↗	↘	-	↘	↗	↗	↘	↗	↘	↘
Laboral															
Lesiones en menor trabajador	0,00	0,00	-	-	-	-	-	-	-	-	-	-	-	-	-
Mental															
Conducta suicida	969,00	4,00	-	-	-	-	-	-	-	-	-	-	↗	↘	↗
Violencia escolar	0,00	0,00	-	-	-	-	-	-	-	-	-	-	-	-	-
Violencia															
Lesiones por pólvora, minas antipersona y artefactos explosivos	36,00	0,00	-	-	-	↗	↘	-	-	-	-	-	-	-	-
Violencia intrafamiliar, sexual y de la mujer	5269,00	7,00	-	-	-	-	-	-	↗	↗	↘	↗	↘	-	↘
No transmisibles															
Ambiental															
Vigilancia entomológica	0,00	0,00	-	-	-	-	-	-	-	-	-	-	-	-	-
Cáncer															
Cáncer (mama, cérvix)	201,00	1,00	↗	-	↗	↘	-	-	-	-	-	↗	↘	-	↗
Cáncer infantil	0,00	0,00	-	-	-	-	-	-	-	-	-	-	-	-	-

Elaborado por:	Revisado por:	Aprobado por:
Nombre: Cooperativa de Trabajo COOSERVIT CTA	Nombre: Bibiana M. Mañoca Méndez	Nombre: Bibiana M. Mañosca M.

	ALCALDIA MUNICIPAL DE PAICOL "DE CORAZÓN POR LO NUESTRO" Calle 4 No. 6-68, Telefax 031-7945700 www.paicol-huila.gov.co E-mail: desarrollosocialpaicol@gmail.com CÓDIGO POSTAL 415040	GD-600-02-10-	 Página 170 de 194
		VERSIÓN: 2 MECI	
	COMUNICACIÓN OFICIAL	FECHA: 23-01-2020	

Cardiovascular															
Enfermedades cardiovasculares ((isquémicas del corazón, enfermedades cerebrovasculares, enfermedades hipertensivas e insuficiencia cardiaca; diabetes mellitus insulino dependiente, la asociada con desnutrición, otras especificadas y diabetes mellitus no especificada; enfermedades respiratorias crónicas de vías inferiores, bronquitis crónica simple y mucopurulenta, bronquitis crónica no especificada , enfisema, enfermedad pulmonar obstructiva crónica, asma, estado asmático y bronquiectasia)	2013,00	8,00	↘	↗	↗	↘	↗	↘	↘	↗	↘	↘	↗	↗	↘
Congénitas															
Defectos congénitos	283,00	1,00	-	-	-	-	-	-	-	-	-	-	↗	↗	↘
Enfermedades raras	0,00	0,00	-	-	-	-	-	-	-	-	-	-	-	-	-
Materno perinatal															
Bajo peso al nacer	493,00	3,00	-	-	-	-	-	-	↗	↗	↘	↗	↘	-	↗
Embarazo en adolescentes	0,00	0,00	-	-	-	-	-	-	-	-	-	-	-	-	-
Morbilidad materna extrema	809,00	4,00	-	-	-	-	-	-	-	↗	↘	↗	↗	↘	↗
Mortalidad materna	6,00	0,00	-	-	-	-	-	-	-	-	-	-	-	-	-
Mortalidad perinatal y neonatal tardía	243,00	1,00	-	↗	↘	-	↗	↗	↘	-	-	↘	↗	↘	↘
Prematuridad	0,00	0,00	-	-	-	-	-	-	-	-	-	-	-	-	-
IVE	0,00	0,00	-	-	-	-	-	-	-	-	-	-	-	-	-
Mental															
Consumo de sustancias psicoactivas por vía endovenosa	0,00	0,00	-	-	-	-	-	-	-	-	-	-	-	-	-
Nutrición															

Elaborado por:	Revisado por:	Aprobado por:
Nombre: Cooperativa de Trabajo COOSERVIT CTA	Nombre: Bibiana M. Mañoca Méndez	Nombre: Bibiana M. Mañosca M.

	ALCALDIA MUNICIPAL DE PAICOL "DE CORAZÓN POR LO NUESTRO" Calle 4 No. 6-68, Telefax 031-7945700 www.paicol-huila.gov.co E-mail: desarrollosocialpaicol@gmail.com CÓDIGO POSTAL 415040	GD-600-02-10-	 Página 171 de 194
		VERSIÓN: 2 MECI	
	COMUNICACIÓN OFICIAL	FECHA: 23-01-2020	

Vigilancia del estado nutricional en menores de 18 años	0,00	0,00	-	-	-	-	-	-	-	-	-	-	-	-	-
Mortalidad por y asociada a desnutrición en menores de 5 años	2,60	0,00	-	-	-	↗	↘	-	-	-	-	-	-	-	-
Trasmisibles															
Ambiental															
Complicaciones geo-helminitiasis	0,00	0,00	-	-	-	-	-	-	-	-	-	-	-	-	-
Ebola	0,00	0,00	-	-	-	-	-	-	-	-	-	-	-	-	-
Emergentes															
Resistencia antimicrobiana * antibióticos	0,00	0,00	-	-	-	-	-	-	-	-	-	-	-	-	-
Inmunoprevenibles															
Difteria	0,00	0,00	-	-	-	-	-	-	-	-	-	-	-	-	-
Evento adverso seguido a la vacunación	0,00	0,00	-	-	-	-	-	-	-	-	-	-	-	-	-
Meningitis Neisseria meningitidis	0,00	0,00	-	-	-	-	-	-	-	-	-	-	-	-	-
Meningitis por Haemophilus influenzae	0,00	0,00	-	-	-	-	↗	↘	-	-	-	-	-	-	-
Meningitis: meningococcica streptococo pneumoniae	0,00	0,00	-	-	-	-	-	-	-	-	-	-	-	-	-
Parálisis flácida aguda (menores de 15 años)	0,00	0,00	-	-	-	-	-	-	-	-	-	-	-	-	-
Parotiditis	0,00	0,00	-	-	-	-	-	-	-	-	-	-	-	-	-
Sarampión-rubeola	0,00	0,00	-	-	-	-	-	-	-	-	-	-	-	-	-
Síndrome de rubeola congénita	0,00	0,00	-	-	-	-	-	-	-	-	-	-	-	-	-
Tétanos accidental	0,00	0,00	-	-	-	-	-	-	-	-	-	-	-	-	-
Tétanos neonatal	0,00	0,00	-	-	-	-	-	-	-	-	-	-	-	-	-
Tosferina	0,00	0,00	-	-	-	-	-	-	-	-	-	-	-	-	-
Varicela	0,00	0,00	-	-	-	-	-	-	-	-	-	-	-	-	-
Materno perinatal															
Sífilis gestacional	0,00	0,00	-	-	-	-	-	-	-	-	-	-	-	-	-
Sífilis congénita	0,00	0,00	-	-	-	-	-	-	-	-	-	-	-	-	-
Remergentes y olvidadas															
Oncocercosis	0,00	0,00	-	-	-	-	-	-	-	-	-	-	-	-	-

Elaborado por:	Revisado por:	Aprobado por:
Nombre: Cooperativa de Trabajo COOSERVIT CTA	Nombre: Bibiana M. Mañoca Méndez	Nombre: Bibiana M. Mañosca M.

	ALCALDIA MUNICIPAL DE PAICOL "DE CORAZÓN POR LO NUESTRO" Calle 4 No. 6-68, Telefax 031-7945700 www.paicol-huila.gov.co E-mail: desarrollosocialpaicol@gmail.com CÓDIGO POSTAL 415040	GD-600-02-10-	
		VERSIÓN: 2 MECI	
	COMUNICACIÓN OFICIAL	FECHA: 23-01-2020	
			Página 172 de 194

Peste (bubónica/neumónica)	0,00	0,00	-	-	-	-	-	-	-	-	-	-	-	-	-
Tifus	0,00	0,00	-	-	-	-	-	-	-	-	-	-	-	-	-
Ceguera por tracoma	0,00	0,00	-	-	-	-	-	-	-	-	-	-	-	-	-
Transmisión aérea y contacto directo															
Enfermedad similar a influenza-IRAG (vigilancia centinela)	0,00	0,00	-	-	-	-	-	-	-	-	-	-	-	-	-
Infección Respiratoria Aguda	0,23	2,08	-	-	-	-	-	-	-	-	-	-	-	-	-
Infección respiratoria aguda grave (irag inusitado)	35,00	0,00	-	-	-	-	-	-	-	-	-	-	-	-	-
Lepra	0,00	0,00	-	-	-	-	-	-	-	-	-	-	-	-	-
Tuberculosis pulmonar	11,68	0,00	-	-	-	-	-	-	-	-	-	-	-	-	-
Tuberculosis extrapulmonar	0,00	0,00	-	-	-	-	-	-	-	-	-	-	-	-	-
Tuberculosis Todas las formas	0,00	0,00	-	-	-	-	-	-	-	-	-	-	-	-	-
Meningitis tuberculosa	0,00	0,00	-	-	-	-	-	-	-	-	-	-	-	-	-
Transmisión sexual y sanguínea															
Hepatitis distintas a A	2,44	0,00	-	-	-	-	-	-	-	-	-	-	-	-	-
VIH/SIDA	0,00	0,00	-	-	-	-	-	-	-	-	-	-	-	-	-
Brucelosis	0,00	0,00	-	-	-	-	-	-	-	-	-	-	-	-	-
Chagas crónico y agudo	0,00	0,00	-	-	-	-	-	-	-	-	-	-	-	-	-
Cisticercosis	0,00	0,00	-	-	-	-	-	-	-	-	-	-	-	-	-
Dengue	1094,00	2,00	-	↗	↗	↘	↗	↘	↗	↗	↘	↘	↗	↘	-
Dengue grave	16,00	0,00	-	↗	↘	↘	↗	↘	-	↗	↘	-	↗	↘	-
Encefalitis: nilo occidental, equina del oeste, venezolana	0,00	0,00	-	-	-	-	-	-	-	-	-	-	-	-	-
Enfermedades de origen prionico	0,00	0,00	-	-	-	-	-	-	-	-	-	-	-	-	-
Fiebre amarilla	0,00	0,00	-	-	-	-	-	-	-	-	-	-	-	-	-
Leishmaniasis	0,00	0,00	-	-	-	-	-	-	-	-	-	-	-	-	-
Leishmaniasis cutánea	0,00	0,00	-	-	-	-	-	-	-	-	-	-	-	-	-
Leishmaniasis mucosa	0,00	0,00	-	-	-	-	-	-	-	-	-	-	-	-	-
Leptospirosis	0,00	0,00	-	-	-	-	-	-	-	-	-	-	-	-	-
Malaria	0,00	0,00	-	-	-	-	-	-	-	-	-	-	-	-	-

Elaborado por:	Revisado por:	Aprobado por:
Nombre: Cooperativa de Trabajo COOSERVIT CTA	Nombre: Bibiana M. Mañoca Méndez	Nombre: Bibiana M. Mañosca M.

	ALCALDIA MUNICIPAL DE PAICOL "DE CORAZÓN POR LO NUESTRO" Calle 4 No. 6-68, Telefax 031-7945700 www.paicol-huila.gov.co E-mail: desarrollosocialpaicol@gmail.com CÓDIGO POSTAL 415040	GD-600-02-10-	 Página 173 de 194
		VERSIÓN: 2 MECI	
	COMUNICACIÓN OFICIAL	FECHA: 23-01-2020	

Malaria: vivax	0,00	0,00	-	-	-	-	-	-	-	-	-	-	-	-	-
Malaria: falciparum	0,00	0,00	-	-	-	-	-	-	-	-	-	-	-	-	-
Rickettsiosis	0,00	0,00	-	-	-	-	-	-	-	-	-	-	-	-	-
Trasmitida por alimentos/suelo/agua															
Cólera	0,00	0,00	-	-	-	-	-	-	-	-	-	-	-	-	-
Enfermedad Diarreica Aguda	0,00	0,00	-	-	-	-	-	-	-	-	-	-	-	-	-
Enfermedad Diarreica Aguda por rotavirus	0,00	0,00	-	-	-	-	-	-	-	-	-	-	-	-	-
Fiebre tifoidea y paratifoidea	0,00	0,00	-	-	-	-	-	-	-	-	-	-	-	-	-
Hepatitis A	0,00	0,00	-	-	-	-	-	-	-	-	-	-	-	-	-
ETA	0,00	0,00	-	-	-	-	-	-	-	-	-	-	-	-	-
Vectores															
Chikugunya	29,00	0,00	-	-	-	-	-	-	-	-	↗	↗	↘	↘	↘
Vigilancia sanitaria															
Uso y consumo															
Consumo de antibióticos	0,00	0,00	-	-	-	-	-	-	-	-	-	-	-	-	-
Tasas de incidencia PDSP															
Tasa de incidencia de dengue clásico según municipio de ocurrencia	140,70	39,29	-	-	-	-	-	-	-	-	-	-	-	-	-
Tasa de incidencia de dengue grave según municipio de ocurrencia	1,96	0,00	-	-	-	-	-	-	-	-	-	-	-	-	-
Tasa de incidencia de leptospirosis	0,75	0,00	-	-	-	-	-	-	-	-	-	-	-	-	-
Tasa de incidencia de Chagas	0,00	0,00	-	-	-	-	-	-	-	-	-	-	-	-	-
Tasa de incidencia de sífilis congénita	5,38	0,00	-	-	-	-	-	-	-	-	-	-	-	-	-

FUENTE: Bodega de Datos SISPRO (SGD)

En el Municipio de Paicol para el año 2018 se reportaron eventos por Infección Respiratoria Aguda con una tasa superior a la del departamento de 2,08.

Elaborado por:	Revisado por:	Aprobado por:
Nombre: Cooperativa de Trabajo COOSERVIT CTA	Nombre: Bibiana M. Mañoca Méndez	Nombre: Bibiana M. Mañosca M.

	ALCALDIA MUNICIPAL DE PAICOL "DE CORAZÓN POR LO NUESTRO" Calle 4 No. 6-68, Telefax 031-7945700 www.paicol-huila.gov.co E-mail: desarrollosocialpaicol@gmail.com CÓDIGO POSTAL 415040	GD-600-02-10-	 Página 174 de 194
		VERSIÓN: 2 MECI	
	COMUNICACIÓN OFICIAL	FECHA: 23-01-2020	

2.2.7.1. IRAG por virus nuevo

Tabla 60 Casos Positivos de Covid-19 Municipio de Paicol por sexo y grupo de edad

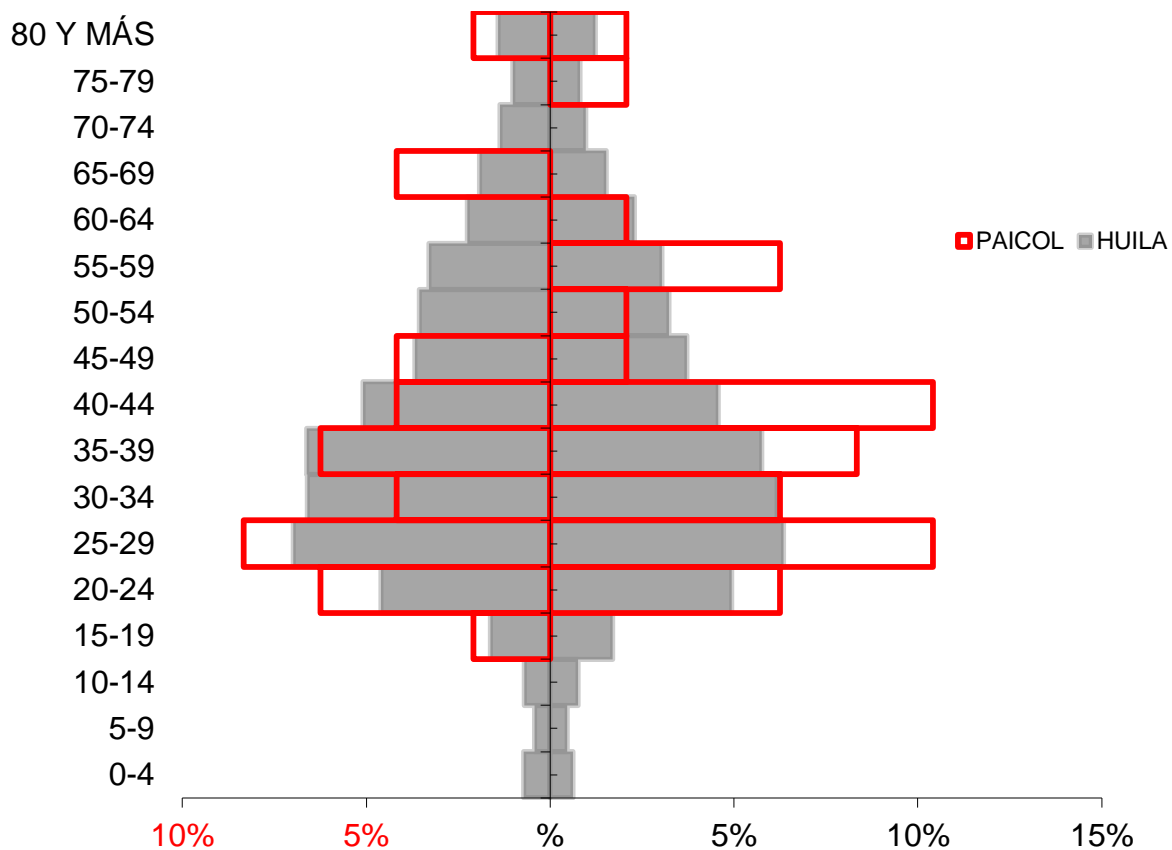
Grupo de edad	Año 2020			
	PAICOL		HUILA	
	Hombres	Mujeres	Hombres	Mujeres
Total	20	28	10.177	9.439
0-4			141	121
5-9			83	91
10-14			138	150
15-19	1		317	333
20-24	3	3	902	967
25-29	4	5	1.369	1.245
30-34	2	3	1.296	1.210
35-39	3	4	1.298	1.128
40-44	2	5	999	898
45-49	2	1	723	728
50-54		1	699	635
55-59		3	646	595
60-64		1	442	449
65-69	2		377	299
70-74			268	191
75-79		1	200	159
80 Y MÁS	1	1	279	240

FUENTE: Instituto Nacional de Salud

Elaborado por:	Revisado por:	Aprobado por:
Nombre: Cooperativa de Trabajo COOSERVIT CTA	Nombre: Bibiana M. Mañoca Méndez	Nombre: Bibiana M. Mañosca M.

	ALCALDIA MUNICIPAL DE PAICOL "DE CORAZÓN POR LO NUESTRO" Calle 4 No. 6-68, Telefax 031-7945700 www.paicol-huila.gov.co E-mail: desarrollosocialpaicol@gmail.com CÓDIGO POSTAL 415040	GD-600-02-10- VERSIÓN: 2 MECI	 Página 175 de 194
	COMUNICACIÓN OFICIAL	FECHA: 23-01-2020	

Figura 48 Morbilidad por Covid-19 Municipio de Paicol 2020



FUENTE: Instituto Nacional de Salud

Elaborado por:	Revisado por:	Aprobado por:
Nombre: Cooperativa de Trabajo COOSERVIT CTA	Nombre: Bibiana M. Mañoca Méndez	Nombre: Bibiana M. Mañosca M.

	ALCALDIA MUNICIPAL DE PAICOL "DE CORAZÓN POR LO NUESTRO" Calle 4 No. 6-68, Telefax 031-7945700 www.paicol-huila.gov.co E-mail: desarrollosocialpaicol@gmail.com CÓDIGO POSTAL 415040	GD-600-02-10-	
		VERSIÓN: 2 MECI	
	COMUNICACIÓN OFICIAL	FECHA: 23-01-2020	
			Página 176 de 194

Tabla 61 Tabla Indices demográficos Covid-19 Municipio de Paicol 2020

Índices demográficos	Interpretación
Relación hombres/mujer	En PAICOL para el año 2020 por cada 71 casos de COVID-19 en hombres, había 100 casos de COVID-19 en mujeres, mientras que para HUILA por cada 108 casos de COVID-19 en hombres, había 100 casos de COVID-19 en mujeres
Razón niños mujer	En PAICOL por cada 0 niños y niñas (0-4años) con COVID -19, había 100 mujeres en edad fértil (15-49años) con COVID -19, mientras que para HUILA por cada 4 niños y niñas (0-4años) con COVID -19, había 100 mujeres en edad fértil con COVID -19
Índice de infancia	En PAICOL de 100 personas con COVID - 19, 0 correspondían a población hasta los 14 años con COVID - 19, mientras que para HUILA este grupo poblacional fue de 4 personas con COVID -19
Índice de juventud	En PAICOL de 100 personas con COVID - 19, 33 correspondían a población de 15 a 29 años con COVID -19, mientras que para HUILA este grupo poblacional fue de 26 personas con COVID -19
Índice de vejez	En PAICOL de 100 personas con COVID - 19, 10 correspondían a población de 65 años y más con COVID -19, mientras que para HUILA este grupo poblacional fue de 10 personas con COVID -19
Índice de envejecimiento	En PAICOL de 100 personas con COVID - 19, 0 correspondían a población de 65 años y más con COVID - 19, mientras que para HUILA este grupo poblacional fue de 278 personas con COVID - 19
Índice demográfico de dependencia	En PAICOL de 100 personas entre los 15 a 64 años con COVID - 19, había 12 personas menores de 15 años ó de 65 años y más (dependientes) con COVID - 19, mientras que para HUILA este grupo poblacional fue de 16 personas con COVID - 19
Índice de dependencia infantil	En PAICOL, 0 personas menores de 15 años con COVID - 19 dependían de 100 personas entre los 15 a 64 años con COVID - 19 , mientras que para HUILA fue de 4 personas con COVID - 19
Índice de dependencia mayores	En PAICOL, 12 personas de 65 años y más con COVID - 19 dependían de 100 personas entre los 15 a 64 años con COVID -19 , mientras que para HUILA fue de 12 personas con COVID - 19

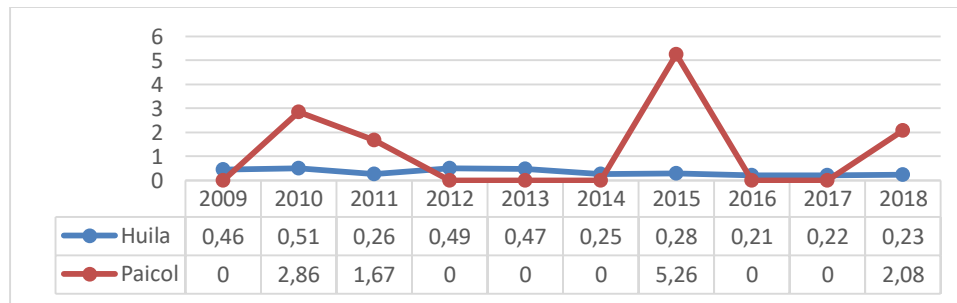
FUENTE: Instituto Nacional de Salud

Elaborado por:	Revisado por:	Aprobado por:
Nombre: Cooperativa de Trabajo COOSERVIT CTA	Nombre: Bibiana M. Mañoca Méndez	Nombre: Bibiana M. Mañosca M.

	ALCALDIA MUNICIPAL DE PAICOL "DE CORAZÓN POR LO NUESTRO" Calle 4 No. 6-68, Telefax 031-7945700 www.paicol-huila.gov.co E-mail: desarrollosocialpaicol@gmail.com CÓDIGO POSTAL 415040	GD-600-02-10-	 Página 177 de 194
		VERSIÓN: 2 MECI	
	COMUNICACIÓN OFICIAL	FECHA: 23-01-2020	

Análisis a profundidad de peor situación

Figura 49 Comportamiento Infección respiratoria aguda municipio de Paicol 2009-2018

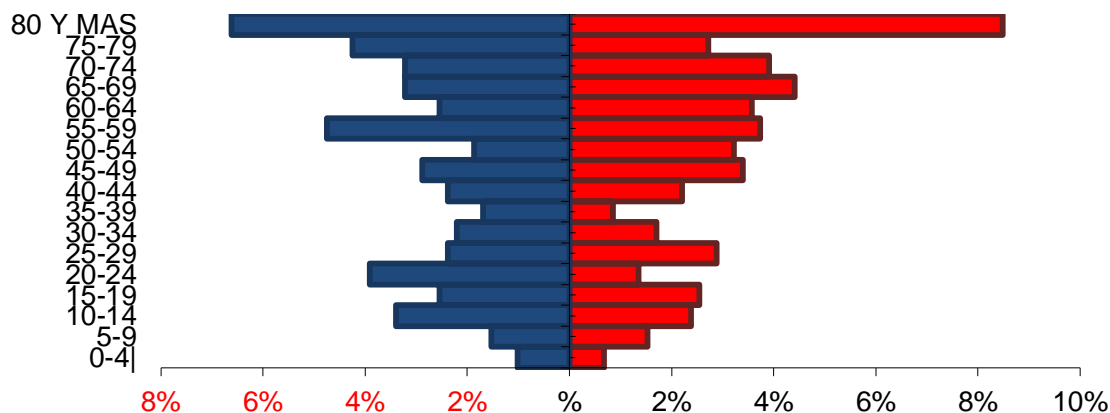


FUENTE: Bodega de Datos SISPRO (SGD)

Los indicadores reportados por el Municipio durante las vigencias comprendidas del año 2009 al 2018 presento indicadores superiores a los reportados por el Departamento en los años 2010, 2011, 2015 y 2018

2.2.8. Análisis de la población en condición de discapacidad 2020

Figura 50 Pirámide poblacional de la distribución de las alteraciones permanentes 2020



FUENTE: Bodega de Datos SISPRO (SGD)

Elaborado por:	Revisado por:	Aprobado por:
Nombre: Cooperativa de Trabajo COOSERVIT CTA	Nombre: Bibiana M. Mañoca Méndez	Nombre: Bibiana M. Mañosca M.

	ALCALDIA MUNICIPAL DE PAICOL "DE CORAZÓN POR LO NUESTRO" Calle 4 No. 6-68, Telefax 031-7945700 www.paicol-huila.gov.co E-mail: desarrollosocialpaicol@gmail.com CÓDIGO POSTAL 415040	GD-600-02-10-	 Página 178 de 194
		VERSIÓN: 2 MECI	
	COMUNICACIÓN OFICIAL	FECHA: 23-01-2020	

En el Municipio de Paicol la población en condición de discapacidad prevalece en las personas mayores de 80 años, para un total de 297 hombres y 292 mujeres para el año 2020

Tabla 62 Distribución de las alteraciones permanentes municipio de Paicol 2020

Tipo de discapacidad	Personas	Proporción**
El movimiento del cuerpo, manos, brazos, piernas	276	24,62
El sistema nervioso	191	17,04
Los ojos	250	22,30
El sistema cardiorrespiratorio y las defensas	89	7,94
Los oídos	117	10,44
La voz y el habla	102	9,10
La digestión, el metabolismo, las hormonas	29	2,59
El sistema genital y reproductivo	37	3,30
La piel	8	0,71
Los demás órganos de los sentidos (olfato, tacto y gusto)	22	1,96
Ninguna	0	0,00
Total	1121	

En el Municipio de Paicol la mayoría de alteraciones permanentes en las personas en condición de discapacidad son por el movimiento del cuerpo, manos, brazos y piernas, seguido de alteraciones en los ojos y en tercera posición alteraciones del sistema nervioso.

Elaborado por:	Revisado por:	Aprobado por:
Nombre: Cooperativa de Trabajo COOSERVIT CTA	Nombre: Bibiana M. Mañoca Méndez	Nombre: Bibiana M. Mañosca M.

	ALCALDIA MUNICIPAL DE PAICOL "DE CORAZÓN POR LO NUESTRO" Calle 4 No. 6-68, Telefax 031-7945700 www.paicol-huila.gov.co E-mail: desarrollosocialpaicol@gmail.com CÓDIGO POSTAL 415040	GD-600-02-10-	 Página 179 de 194
		VERSIÓN: 2 MECI	
	COMUNICACIÓN OFICIAL	FECHA: 23-01-2020	

2.2.9. Identificación de prioridades principales en la morbilidad

Tabla 63 Prioridades identificadas en la morbilidad atendida, eventos de alto costo, eventos precursores y eventos de notificación obligatoria municipio de Paicol

Morbilidad	Prioridad	HUILA 2019	PAICOL 2019	Tendencia	Grupos de Riesgo (MIAS)
General por grandes causas	1. Enfermedades no transmisibles	1868078	43362	Aumentar	000
	2. Signos y síntomas mal definidos	452965	11675	Aumentar	000
	3. Condiciones transmisibles y nutricionales	347773	5701	Aumentar	000
	4. Lesiones	184240	3981	Aumentar	012
	5. Condiciones maternas perinatales	69004	2137	Aumentar	008
Específica por Subcausas o subgrupos	1. Enfermedades no transmisibles: Enfermedades cardiovasculares	178,011	13658	Aumentar	000
	2. Signos y síntomas mal definidos	452965	11675	Aumentar	000
	3. Condiciones transmisibles y nutricionales: Enfermedades infecciosas y parasitarias	310.845	2939	Disminuir	000
	4. Lesiones: Traumatismos, envenenamientos u algunas otras consecuencias de causas externas	165868	3510	Disminuir	012
	5. Condiciones maternas perinatales: Condiciones maternas	55918	1932	Aumentar	008
Alto Costo Precursores	1. Prevalencia de Diabetes mellitus	2,69	1,20	Disminuir	001
	2. Prevalencia de Hipertensión arterial	5,90	5,02	Aumentar	001
Eventos de Notificación Obligatoria	1. Infección Respiratoria Aguda	0,23	2,08	Aumentar	009
	2. incidencia de dengue	115,15	39,92	Disminuir	009
Discapacidad	1. El movimiento del cuerpo, manos, brazos, piernas	26,23	24,62	Disminuir	000
	2. Los ojos	19,24	22,30	Disminuir	000
	3. El sistema nervioso	19,78	17,04	Disminuir	000

FUENTE: Bodega de Datos SISPRO (SGD)

Elaborado por:	Revisado por:	Aprobado por:
Nombre: Cooperativa de Trabajo COOSERVIT CTA	Nombre: Bibiana M. Mañoca Méndez	Nombre: Bibiana M. Mañosca M.

	ALCALDIA MUNICIPAL DE PAICOL "DE CORAZÓN POR LO NUESTRO" Calle 4 No. 6-68, Telefax 031-7945700 www.paicol-huila.gov.co E-mail: desarrollosocialpaicol@gmail.com CÓDIGO POSTAL 415040	GD-600-02-10-	 Página 180 de 194
		VERSIÓN: 2 MECI	
	COMUNICACIÓN OFICIAL	FECHA: 23-01-2020	

Conclusiones Capítulo de Morbilidad

La principal causa de morbilidad en la primera infancia para el año 2019 son las enfermedades no transmisibles con un de 39,94% de las atenciones realizadas, con una disminución de -3,00 puntos con respecto al año anterior, en segundo lugar se encuentran las condiciones transmisibles y nutricionales con un 27,74% con tendencia a aumentar en 0,05 puntos comparado con el año 2018 y en tercer lugar las condiciones mal clasificadas con un 17,84% con tendencia a aumentar en 1,29 puntos comparado con el año anterior.

- La principal causa de morbilidad en la Infancia para el año 2019 son las enfermedades no transmisibles con un de 45,51% de las atenciones realizadas, con un aumento de 0,96 puntos con respecto al año anterior, en segundo lugar se encuentran las condiciones mal clasificadas con un 26,32% con tendencia a aumentar en 1,20 puntos comparado con el año anterior, en tercer lugar se encuentran las condiciones transmisible y nutricionales con 17,96% con tendencia a aumentar en 2,79 puntos comparado con el año 2018
- La principal causa de morbilidad en la Adolescencia para el año 2019 son las enfermedades no transmisibles con un de 37,92% de las atenciones realizadas, con una disminución de -1.03 puntos con respecto al año anterior, en segundo lugar se encuentran las condiciones mal clasificadas con un 32,10% con tendencia a disminuir en -3,75 puntos comparado con el año anterior, en tercer lugar se encuentran las condiciones transmisibles y nutricionales con un 16,23% y tendencia a aumentar en 7,70 puntos.
- La principal causa de morbilidad en la Juventud para el año 2019 son las enfermedades no transmisibles con un de 45,42% de las atenciones realizadas, con un aumento de 4,12 puntos con respecto al año anterior, en segundo lugar se encuentran las condiciones mal clasificadas con un 24,72% con tendencia a disminuir en -4,02 puntos comparado con el año anterior, en tercer lugar se encuentran las lesiones con un 11,25% con tendencia a aumentar en 0,96 puntos comparado con el año 2018
- La principal causa de morbilidad en la Adulthood para el año 2019 son las enfermedades no transmisibles con un 63,14% de las atenciones realizadas, con una disminución de -1,33 puntos con respecto al año anterior, en segundo lugar se encuentran las condiciones mal clasificadas con un 22,08% con tendencia a aumentar en 3,30 puntos comparado con el año anterior, en tercer lugar se

Elaborado por:	Revisado por:	Aprobado por:
Nombre: Cooperativa de Trabajo COOSERVIT CTA	Nombre: Bibiana M. Mañoca Méndez	Nombre: Bibiana M. Mañosca M.

	ALCALDIA MUNICIPAL DE PAICOL "DE CORAZÓN POR LO NUESTRO" Calle 4 No. 6-68, Telefax 031-7945700 www.paicol-huila.gov.co E-mail: desarrollosocialpaicol@gmail.com CÓDIGO POSTAL 415040	GD-600-02-10-	
		VERSIÓN: 2 MECI	
	COMUNICACIÓN OFICIAL	FECHA: 23-01-2020	
			Página 181 de 194

encuentran las lesiones con un 6,53% con tendencia a aumentar comparado con el año 2018

- La principal causa de morbilidad en personas mayores para el año 2019 son las enfermedades no transmisibles con un 77,52% de las atenciones realizadas.
- Para el año 2019 en el municipio de Paicol, no se reportaron casos de eventos de alto costo, se reportaron morbilidad de eventos precursores por prevalencia de diabetes mellitus con 1,20 y prevalencia de hipertensión arterial con 5,02.
- En el Municipio de Paicol la población en condición de discapacidad prevalece en las personas mayores de 80 años, para un total de 297 hombres y 292 mujeres para el año 2020, la mayoría de alteraciones permanentes en las personas en condición de discapacidad son por el movimiento del cuerpo, manos, brazos y piernas, seguido de alteraciones en los ojos y en tercera posición alteraciones del sistema nervioso.

Elaborado por:	Revisado por:	Aprobado por:
Nombre: Cooperativa de Trabajo COOSERVIT CTA	Nombre: Bibiana M. Mañoca Méndez	Nombre: Bibiana M. Mañosca M.

	ALCALDIA MUNICIPAL DE PAICOL “DE CORAZÓN POR LO NUESTRO” Calle 4 No. 6-68, Telefax 031-7945700 www.paicol-huila.gov.co E-mail: desarrollosocialpaicol@gmail.com CÓDIGO POSTAL 415040	GD-600-02-10-	
		VERSIÓN: 2 MECI	
	COMUNICACIÓN OFICIAL	FECHA: 23-01-2020	
			Página 182 de 194

2.2.10. Análisis de los determinantes sociales de la salud – DSS

Para realizar este análisis se utilizarán medidas de desigualdades sencillas como la diferencia relativa, la diferencia absoluta y para las medidas complejas como el índice de concentración, los índices basados en comparaciones de dos a dos.

2.2.10.1. Análisis de los determinantes intermedios de la salud

Cobertura de Electricidad: la cobertura de electricidad del Municipio tanto en el área urbana como rural es del 96,22%.

Cobertura de acueducto: Según información reportada por el SIU el Municipio cuenta con una cobertura global de 99,16%, se encuentra por encima del referente del departamento

Cobertura de alcantarillado: Según información reportada por el SIU el Municipio cuenta con una cobertura global de 96,28% se encuentra por encima del indicador Departamental.

Índice de riesgo de la calidad del agua para consumo humano (IRCA): se evidencia el índice de riesgo de la calidad del agua para el consumo humano para el 2019 es de 0

Tabla 64 Determinantes intermedios de la salud - condiciones de vida del municipio de Huila

Determinantes intermediarios de la salud	Huila	Paicol
Cobertura de servicios de electricidad	96,59	96,22
Cobertura de acueducto	70,29	99,16
Cobertura de alcantarillado	60,3	96,28
Índice de riesgo de la calidad del agua para consumo humano (IRCA)	16,5	0,00
Porcentaje de hogares sin acceso a fuentes de agua mejorada (DNP-DANE)	17	26,20
Porcentaje de hogares con inadecuada eliminación de excretas (DNP-DANE)	8	9,70

FUENTE: Sistema Único de Información SIU-DANE 2005

Elaborado por:	Revisado por:	Aprobado por:
Nombre: Cooperativa de Trabajo COOSERVIT CTA	Nombre: Bibiana M. Mañoca Méndez	Nombre: Bibiana M. Mañosca M.

	ALCALDIA MUNICIPAL DE PAICOL "DE CORAZÓN POR LO NUESTRO" Calle 4 No. 6-68, Telefax 031-7945700 www.paicol-huila.gov.co E-mail: desarrollosocialpaicol@gmail.com CÓDIGO POSTAL 415040	GD-600-02-10-	 Página 183 de 194
		VERSIÓN: 2 MECI	
	COMUNICACIÓN OFICIAL	FECHA: 23-01-2020	

Disponibilidad de Alimentos

Tabla 65 Determinantes intermedios de la salud seguridad alimentaria y nutricional municipio de Paicol 2006-2018

Determinantes intermediarios de la salud	Huila	Paicol	Comportamiento												
			2006	2007	2008	2009	2010	2011	2012	2013	2014	2015	2016	2017	2018
Porcentaje de nacidos vivos con bajo peso al nacer (EEVV-DANE 2018)	7,06	10,13	↘	↘	↘	↗	↗	↘	↘	↗	↘	↗	↗	↗	↗

FUENTE: Bodega de Datos SISPRO (SGD)

Se evidencia que el departamento del Huila presenta una ocurrencia de 7,06 en comparación con el municipio, que muestra un porcentaje superior de casos con 10,13%, mostrando una tendencia al incremento en comparación al año anterior.

Condiciones de Trabajo

Las condiciones de Trabajo son de vital importancia en el análisis en salud, a continuación, se realiza el comportamiento de los factores psicológicos y culturales, del sistema sanitario con sus 10 indicadores, los Servicios habilitados por la ESE Santa Rosa de Lima y otros indicadores del sistema sanitario.

Factores psicológicos y culturales

Tabla 66 Tasa de determinantes intermedios de la salud Factores psicológicos y culturales municipio de Paicol 2006-2019

Determinan tes intermedios de la salud	Huila	Paicol	Comportamiento														
			2006	2007	2008	2009	2010	2011	2012	2013	2014	2015	2016	2017	2018	2019	
Tasa de incidencia de violencia intrafamiliar	173,6 8	45,08	-	-	-	-	-	↗	↘	↗	↘	↗	↘	↘	-	↗	
Tasa de incidencia de violencia contra la mujer	239,5	37,55	-	-	-	-	-	-	↗	↗	↘	↗	↘	↘	↘	↘	

Elaborado por:	Revisado por:	Aprobado por:
Nombre: Cooperativa de Trabajo COOSERVIT CTA	Nombre: Bibiana M. Mañoca Méndez	Nombre: Bibiana M. Mañosca M.

	ALCALDIA MUNICIPAL DE PAICOL “DE CORAZÓN POR LO NUESTRO” Calle 4 No. 6-68, Telefax 031-7945700 www.paicol-huila.gov.co E-mail: desarrollosocialpaicol@gmail.com CÓDIGO POSTAL 415040	GD-600-02-10-	
		VERSIÓN: 2 MECI	
	COMUNICACIÓN OFICIAL	FECHA: 23-01-2020	
			Página 184 de 194

FUENTE: Forensis 2019

La tasa de incidencia de violencia intrafamiliar y violencia contra la mujer para el año 2019 en el municipio de Paicol se encuentran por debajo de la tasa departamental

Sistema Sanitario

Porcentaje de Hogares con Barreras de Acceso a los Servicios para Cuidado de la Primera Infancia

El porcentaje de hogares con barreras de acceso a los servicios de cuidado de primera Infancia en el Municipio llega a 17,33% inferior a la estadística Departamental

Porcentaje de Hogares con Barreras de Acceso a los Servicios de Salud

La proporción de hogares con barreras a los servicios de salud llega al 2,86% en el Municipio, la cual está por debajo de la del Departamento, es importante establecer planes y programas de gobierno que mejoren la accesibilidad de la población para acceder a estos servicios.

Cobertura de Afiliación al SGSSS

La cobertura de afiliación del municipio de Paicol es de 81,06% para el año 2019, la cual es inferior a la establecida a nivel departamental 91,9%.

Coberturas Administrativas de Vacunación con BCG para nacidos vivos

La cobertura de BCG en el municipio de Paicol en el año 2019 llegó al 81,06% inferior al indicador Departamental.

Coberturas Administrativas de Vacunación con DPT 3 dosis para nacidos vivos

La cobertura de DPT en el municipio de Paicol en el año 2019 llegó al 77,23% inferior al indicador Departamental.

Coberturas Administrativas de Vacunación con Polio 3 dosis en menores de 1 año

La cobertura de Polio en el municipio de Paicol en el año 2019 llegó al 87,13% inferior al indicador Departamental

Elaborado por:	Revisado por:	Aprobado por:
Nombre: Cooperativa de Trabajo COOSERVIT CTA	Nombre: Bibiana M. Mañoca Méndez	Nombre: Bibiana M. Mañosca M.

	ALCALDIA MUNICIPAL DE PAICOL "DE CORAZÓN POR LO NUESTRO" Calle 4 No. 6-68, Telefax 031-7945700 www.paicol-huila.gov.co E-mail: desarrollosocialpaicol@gmail.com CÓDIGO POSTAL 415040	GD-600-02-10-	 Página 185 de 194
		VERSIÓN: 2 MECI	
	COMUNICACIÓN OFICIAL	FECHA: 23-01-2020	

Tabla 67 Determinantes intermedios de la salud Sistema sanitario del municipio de Paicol

Determinantes intermedios de la salud	Huila	Paicol	Comportamiento														
			2006	2007	2008	2009	2010	2011	2012	2013	2014	2015	2016	2017	2018	2019	
Porcentaje de hogares con barreras de acceso a los servicios para cuidado de la primera infancia (DNP-DANE)	18,7	17,33													-		
Porcentaje de hogares con barreras de acceso a los servicios de salud (DNP-DANE)	7,5	2,86													-		
Cobertura de afiliación al SGSSS (MSPS)	91,9	81,06				↗	↘	↗	↗	↗	↘	↗	↗	↘	↘	↘	
Coberturas administrativas de vacunación con BCG para nacidos vivos (MSPS)	92,53	77,23	↘	↘	↗	↘	↗	↘	↗	↘	↗	↘	↗	↘	↘	↗	
Coberturas administrativas de vacunación con DPT 3 dosis en	92,3	87,13	↘	↘	↗	↘	↘	↘	↗	↘	↘	↘	↗	↗	↘	↗	

Elaborado por:	Revisado por:	Aprobado por:
Nombre: Cooperativa de Trabajo COOSERVIT CTA	Nombre: Bibiana M. Mañoca Méndez	Nombre: Bibiana M. Mañosca M.

	ALCALDIA MUNICIPAL DE PAICOL "DE CORAZÓN POR LO NUESTRO" Calle 4 No. 6-68, Telefax 031-7945700 www.paicol-huila.gov.co E-mail: desarrollosocialpaicol@gmail.com CÓDIGO POSTAL 415040	GD-600-02-10-	 Página 186 de 194
		VERSIÓN: 2 MECI	
	COMUNICACIÓN OFICIAL	FECHA: 23-01-2020	

menores de 1 año (MSPS)																
Coberturas administrativas de vacunación con polio 3 dosis en menores de 1 año (MSPS)	92,32	92,32	↗	↘	↗	↘	↘	↘	↗	↘	↘	↗	↗	↗	↘	↗
Coberturas administrativas de vacunación con triple viral dosis en menores de 1 año (MSPS)	93,06	81,00	↗	↘	↗	↘	↘	↘	↗	↗	↘	↗	↘	↗	↗	↘
Porcentaje de nacidos vivos con cuatro o más consultas de control prenatal (EEVV-DANE)	92,58	88,61	↗	↗	↗	↗	↘	↗	↗	↘	↘	↗	↘	↗	↘	
Cobertura de parto institucional (EEVV-DANE)	98,55	100,00	↗	↘	↘	↗	↘	↗	↗	↘	↗	↗	↘	↗	↘	
Porcentaje de partos atendidos por personal calificado (EEVV-DANE)	98,71	100,00	↗	↘	↘	↗	↘	↗	↗	↘	↗	↗	↘	↗	↘	

FUENTE: Bodega de Datos SISPRO (SGD)

Tabla 68 Servicios Habilitados E.S.E. Municipal Santa Rosa de Lima

Grupo Servicio	Indicador	2015	2016	2017	2018	2019
APOYO DIAGNÓSTICO Y COMPLEMENTACIÓN TERAPÉUTICA	Número de IPS habilitadas con el servicio de laboratorio clínico	1	1	1	1	1
	Número de IPS habilitadas con el servicio de servicio farmacéutico	1	1	1	1	1

Elaborado por:	Revisado por:	Aprobado por:
Nombre: Cooperativa de Trabajo COOSERVIT CTA	Nombre: Bibiana M. Mañoca Méndez	Nombre: Bibiana M. Mañosca M.

	ALCALDIA MUNICIPAL DE PAICOL "DE CORAZÓN POR LO NUESTRO" Calle 4 No. 6-68, Telefax 031-7945700 www.paicol-huila.gov.co E-mail: desarrollosocialpaicol@gmail.com CÓDIGO POSTAL 415040	GD-600-02-10-	
		VERSIÓN: 2 MECI	
	COMUNICACIÓN OFICIAL	FECHA: 23-01-2020	
			Página 187 de 194

	Número de IPS habilitadas con el servicio de tamización de cáncer de cuello uterino	1	1	1	1	1
	Número de IPS habilitadas con el servicio de toma de muestras de laboratorio clínico	1	1	1	1	1
CONSULTA EXTERNA	Número de IPS habilitadas con el servicio de enfermería	1	1	1	1	1
	Número de IPS habilitadas con el servicio de medicina general	1	1	1	1	1
	Número de IPS habilitadas con el servicio de odontología general	1	1	1	1	1
	Número de IPS habilitadas con el servicio de psicología	1	1	1	1	1
	Número de IPS habilitadas con el servicio de general adultos	1	1	1	1	1
INTERNACION	Número de IPS habilitadas con el servicio de general pediátrica	1	1	1	1	1
	Número de IPS habilitadas con el servicio de obstetricia	1	1	1	1	1
	Número de IPS habilitadas con el servicio de proceso esterilización			1		
PROCESOS	Número de IPS habilitadas con el servicio de proceso esterilización	1	1		1	1
PROTECCION ESPECIFICA Y DETECCION TEMPRANA	Número de IPS habilitadas con el servicio de atención preventiva salud oral higiene oral	1	1	1	1	1
	Número de IPS habilitadas con el servicio de detección temprana - alteraciones de la agudeza visual	1	1	1	1	1
	Número de IPS habilitadas con el servicio de detección temprana - alteraciones del crecimiento y desarrollo (menor a 10 años)	1	1	1	1	1
	Número de IPS habilitadas con el servicio de detección temprana - alteraciones del desarrollo del joven (de 10 a 29 años)	1	1	1	1	1
	Número de IPS habilitadas con el servicio de detección temprana - alteraciones del embarazo	1	1	1	1	1
	Número de IPS habilitadas con el servicio de detección temprana - alteraciones en el adulto (mayor a 45 años)	1	1	1	1	1
	Número de IPS habilitadas con el servicio de detección temprana - cáncer de cuello uterino	1	1	1	1	1
	Número de IPS habilitadas con el servicio de detección temprana - cáncer seno	1	1	1	1	1
	Número de IPS habilitadas con el servicio de planificación familiar	1	1	1	1	1

Elaborado por:	Revisado por:	Aprobado por:
Nombre: Cooperativa de Trabajo COOSERVIT CTA	Nombre: Bibiana M. Mañoca Méndez	Nombre: Bibiana M. Mañosca M.

	ALCALDIA MUNICIPAL DE PAICOL “DE CORAZÓN POR LO NUESTRO” Calle 4 No. 6-68, Telefax 031-7945700 www.paicol-huila.gov.co E-mail: desarrollosocialpaicol@gmail.com CÓDIGO POSTAL 415040	GD-600-02-10-	 Página 188 de 194
		VERSIÓN: 2 MECI	
	COMUNICACIÓN OFICIAL	FECHA: 23-01-2020	

	Número de IPS habilitadas con el servicio de promoción en salud	1	1	1	1	1
	Número de IPS habilitadas con el servicio de protección específica - atención al recién nacido	1	1	1	1	1
	Número de IPS habilitadas con el servicio de protección específica - atención del parto	1	1	1	1	1
	Número de IPS habilitadas con el servicio de protección específica - atención en planificación familiar hombres y mujeres	1	1	1	1	1
	Número de IPS habilitadas con el servicio de protección específica - atención preventiva en salud bucal	1	1	1	1	1
	Número de IPS habilitadas con el servicio de protección específica - vacunación	1	1	1	1	1
	Número de IPS habilitadas con el servicio de vacunación	1	1	1	1	1
TRANSPORTE ASISTENCIAL	Número de IPS habilitadas con el servicio de transporte asistencial básico	1	1	1	1	1
URGENCIAS	Número de IPS habilitadas con el servicio de servicio de urgencias	1	1	1	1	1

FUENTE: Bodega de Datos SISPRO (SGD)

Otros indicadores de sistema sanitario

Tabla 69 Capacidad instalada ESE Santa Rosa de Lima

Indicador	2015	2016	2017	2018	2019
Razón de ambulancias básicas por 1.000 habitantes	0,54	0,54	0,53	0,35	0,35
Razón de ambulancias medicalizadas por 1.000 habitantes	0,00	0,00	0,00	0,00	0,00
Razón de ambulancias por 1.000 habitantes	0,54	0,54	0,53	0,35	0,35
Razón de camas de adulto por 1.000 habitantes	0,36	0,36	0,35	0,35	0,35
Razón de camas de cuidado intensivo por 1.000 habitantes	0,00	0,00	0,00	0,00	0,00
Razón de camas de cuidado intermedio por 1.000 habitantes	0,00	0,00	0,00	0,00	0,00
Razón de camas por 1.000 habitantes	0,72	0,71	0,71	0,70	0,70

FUENTE: Bodega de Datos SISPRO (SGD)

Elaborado por:	Revisado por:	Aprobado por:
Nombre: Cooperativa de Trabajo COOSERVIT CTA	Nombre: Bibiana M. Mañoca Méndez	Nombre: Bibiana M. Mañosca M.

	ALCALDIA MUNICIPAL DE PAICOL "DE CORAZÓN POR LO NUESTRO" Calle 4 No. 6-68, Telefax 031-7945700 www.paicol-huila.gov.co E-mail: desarrollosocialpaicol@gmail.com CÓDIGO POSTAL 415040	GD-600-02-10-	 Página 189 de 194
		VERSIÓN: 2 MECI	
	COMUNICACIÓN OFICIAL	FECHA: 23-01-2020	

2.2.10.2. Análisis de los determinantes estructurales de las inequidades en salud

Cobertura de Educación

Tabla 70 Determinantes estructurales coberturas de educación municipio de Paicol 2018

Eventos de Notificación Obligatoria	Huila	Paicol	Comportamiento																
			2003	2004	2005	2006	2007	2008	2009	2010	2011	2012	2013	2014	2015	2016	2017	2018	2019
Porcentaje de hogares con analfabetismo (DNP-DANE)	9,3	12,00			-													-	
Tasa de cobertura bruta de Educación categoría Primaria (MEN)	109,96	84,29	-	-	↗	↘	↘	↗	↘	↗	↗	↘	↗	↘	↘	↘	↘	↘	↘
Tasa de cobertura bruta de Educación Categoría Secundario (MEN)	113,03	97,34	-	-	↗	↘	↗	↗	↗	↗	↘	↘	↗	↘	↗	↗	↗	↘	↘
Tasa de cobertura bruta de Educación Categoría Media (MEN)	81,96	78,76	-	-	↗	↘	↗	↗	↗	↗	↘	↘	↘	↗	↘	↗	↘	↘	↗

FUENTE: Bodega de Datos SISPRO (SGD)

El servicio de educación oficial se presta, en la zona Urbano rural una sola sede con 20 sedes rurales y 2 urbanas las cuales se ofrece el servicio de educación para los grados de educación inicial; transición, primaria y secundaria en la zona urbana en la sede rural se ofrece hasta primaria.

Elaborado por:	Revisado por:	Aprobado por:
Nombre: Cooperativa de Trabajo COOSERVIT CTA	Nombre: Bibiana M. Mañoca Méndez	Nombre: Bibiana M. Mañosca M.

	ALCALDIA MUNICIPAL DE PAICOL "DE CORAZÓN POR LO NUESTRO" Calle 4 No. 6-68, Telefax 031-7945700 www.paicol-huila.gov.co E-mail: desarrollosocialpaicol@gmail.com CÓDIGO POSTAL 415040	GD-600-02-10-	 Página 190 de 194
		VERSIÓN: 2 MECI	
	COMUNICACIÓN OFICIAL	FECHA: 23-01-2020	

Pobreza (NBI)

Tabla 71 Necesidades Básicas Insatisfechas

Municipio	Proporción de personas NBI	proporción de personas en miseria	Componente vivienda	Componente servicios	Componente hacinamiento	Componente dependencia económica
Paicol	38,44	94,57	19,97	17,37	4,78	14,53

FUENTE: Censo general 2005

Ocupación

Porcentaje de Población en edad de Trabajar

La población en edad de trabajar es de 956,976 habitantes Los ocupados 551,808 y los desocupados 49,42

Población económicamente activa

La proyección para el departamento del Huila de la población económicamente activa es de 601,228 personas para el año 2019.

Tasa de Desempleo (TD)

En el año 2019, Huila registró una tasa global de participación (TGP) de 62,8%, presentando un incremento frente al año anterior (60,8%).

Tasa de Ocupación (TO)

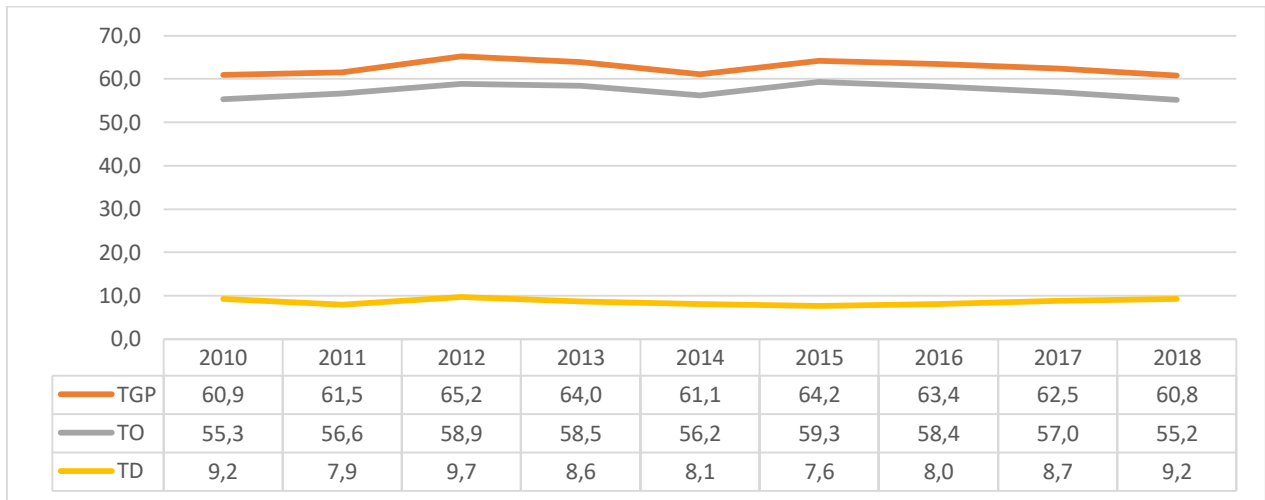
La tasa de ocupación (TO) fue 57,7%, presentando un aumento respecto al año 2018 (55,2%). La tasa de desempleo (TD) fue 8,2%, con tendencia a disminuir con relación al año anterior.

Elaborado por:	Revisado por:	Aprobado por:
Nombre: Cooperativa de Trabajo COOSERVIT CTA	Nombre: Bibiana M. Mañoca Méndez	Nombre: Bibiana M. Mañosca M.

	ALCALDIA MUNICIPAL DE PAICOL "DE CORAZÓN POR LO NUESTRO" Calle 4 No. 6-68, Telefax 031-7945700 www.paicol-huila.gov.co E-mail: desarrollosocialpaicol@gmail.com CÓDIGO POSTAL 415040	GD-600-02-10-	
	COMUNICACIÓN OFICIAL	VERSIÓN: 2 MECI	
		FECHA: 23-01-2020	

Página **191** de **194**

Figura 51 Tasa global de participación, de ocupación y de desempleo Huila 2010 – 2018



FUENTE: DANE - Encuesta Continua de Hogares, Gran Encuesta Integrada de Hogares

Elaborado por:	Revisado por:	Aprobado por:
Nombre: Cooperativa de Trabajo COOSERVIT CTA	Nombre: Bibiana M. Mañoca Méndez	Nombre: Bibiana M. Mañosca M.

	ALCALDIA MUNICIPAL DE PAICOL "DE CORAZÓN POR LO NUESTRO" Calle 4 No. 6-68, Telefax 031-7945700 www.paicol-huila.gov.co E-mail: desarrollosocialpaicol@gmail.com CÓDIGO POSTAL 415040	GD-600-02-10-	 Página 192 de 194
		VERSIÓN: 2 MECI	
	COMUNICACIÓN OFICIAL	FECHA: 23-01-2020	

3. CAPITULO III. PRIORIZACIÓN DE LOS EFECTOS DE SALUD



Se realizara la priorización en salud teniendo en cuenta los efectos de salud identificados en el capítulo I Caracterización de los contextos territoriales y demográficos y II Abordaje de los efectos de salud y sus determinantes, se realizara el reconocimiento de los problemas de salud y sus determinantes.

Elaborado por:	Revisado por:	Aprobado por:
Nombre: Cooperativa de Trabajo COOSERVIT CTA	Nombre: Bibiana M. Mañoca Méndez	Nombre: Bibiana M. Mañosca M.

	ALCALDIA MUNICIPAL DE PAICOL "DE CORAZÓN POR LO NUESTRO" Calle 4 No. 6-68, Telefax 031-7945700 www.paicol-huila.gov.co E-mail: desarrollosocialpaicol@gmail.com CÓDIGO POSTAL 415040	GD-600-02-10-	
		VERSIÓN: 2 MECI	
	COMUNICACIÓN OFICIAL	FECHA: 23-01-2020	
			Página 193 de 194

3.1. Reconocimiento de los principales efectos de salud identificados previamente

Se hará el reconocimiento de los problemas identificados en el primer y segundo capítulo, para delimitar su definición debe ser formulado como una situación negativa que debe ser modificada, se debe definir la población afectada, consecuencias y magnitud expresada de acuerdo con los indicadores estimados en los capítulos I y II.

3.2. Priorización de los problemas de salud

Tabla 72 Priorización de los problemas de salud municipio de Paicol

DIMENSIÓN PLAN DECENAL DE SALUD PUBLICA	PRIORIDAD	GRUPOS DE RIESGO (MIAS)
1.Salud Ambiental	1. Hogares si acceso a fuentes de agua mejorada	000
	2. Incidencia de agresiones por animales potencialmente transmisores de Rabia	010
2. Vida saludable y condiciones no transmisibles	1. Aumento en la mortalidad por las enfermedades del sistema circulatorio (enfermedades isquémicas del corazón)	007
	2. Aumento de la mortalidad por las Demás Causas (Enfermedades crónicas de las vías respiratorias inferiores)	007
	3.Incremento de la Mortalidad por Neoplasias (Tumor maligno del estómago)	001
3. Convivencia social y salud mental	1. presencia de trastornos mentales y del comportamiento	012
	2. Ocurrencia de casos de intentos de suicidio	012
	3.Presencia de violencia contra la mujer y Intrafamiliar	012
4.Seguridad alimentaria y nutricional	1. Ocurrencia de casos de nacidos vivos con bajo peso al nacer.	008
	2. Mantener en cero la mortalidad por desnutrición en menores de 5 años	003

Elaborado por:	Revisado por:	Aprobado por:
Nombre: Cooperativa de Trabajo COOSERVIT CTA	Nombre: Bibiana M. Mañoca Méndez	Nombre: Bibiana M. Mañosca M.

	ALCALDIA MUNICIPAL DE PAICOL "DE CORAZÓN POR LO NUESTRO" Calle 4 No. 6-68, Telefax 031-7945700 www.paicol-huila.gov.co E-mail: desarrollosocialpaicol@gmail.com CÓDIGO POSTAL 415040	GD-600-02-10-	 Página 194 de 194
		VERSIÓN: 2 MECI	
	COMUNICACIÓN OFICIAL	FECHA: 23-01-2020	

	3. Incidencia de exceso de peso en adolescentes y escolares	003
5. Sexualidad, derechos sexuales y reproductivos	1. Mantener en cero la razón de mortalidad materna	008
	2. Ocurrencia de fecundidad en población de 10 a 19 años	008
6. Vida saludable y enfermedades transmisibles	1. Morbi -mortalidad por enfermedad infecciosas y Parasitarias.	009
	2. Aumentar las coberturas de vacunación por BCG, DPT Anti polio y triple viral por	009
	3. Mortalidad por Infección respiratoria aguda	009
	4. incidencia de dengue	009
7. Salud pública en emergencias y desastres	1. Presencia de zonas de riesgo	000
	2. Seguimiento a Planes de gestión del riesgo	000
8. Salud y Ámbito laboral	1. Desempleo y aumento del trabajo informal	011
9. Gestión diferencial en Población vulnerable	1. Fortalecer los programas para niños, niñas y adolescentes	000
	2. Fortalecer los programas para personas con discapacidad	000
	3. Fortalecer los programas para población adulta mayor	000
	4. Fortalecer los programas para salud y genero	000
	5. Fortalecer los programas para población victima	
10. Fortalecimiento de la autoridad sanitaria	1. incrementar la cobertura de afiliación al SGSSS	000
	2. Fortalecer la implementación de vigilancia en salud publica	000

Elaborado por:	Revisado por:	Aprobado por:
Nombre: Cooperativa de Trabajo COOSERVIT CTA	Nombre: Bibiana M. Mañoca Méndez	Nombre: Bibiana M. Mañosca M.