
	ALCALDIA MUNICIPAL DE NATAGA NIT: 891.102.844-0		
	MECI-Versión: 1	Código Postal No. 415020	
	Fecha: 2020	Página 1 de 232	

ANALISIS DE LA SITUACIÓN DE SALUD

MUNICIPIO DE NÁTAGA

2020

DOCUMENTO DE ANALISIS DE SITUACIÓN DE SALUD CON EL MODELO DE LOS DETERMINANTES SOCIALES DE SALUD DEL MUNICIPIO DE NÁTAGA HUILA 2020

ALCALDÍA DE NÁTAGA
PRESENTES Y FUTURO EN BUENAS MANOS

HÉCTOR ANGEL AMEZQUITA PERDOMO

Alcalde Municipal

PAC SALVADOR PARRA PERDOMO

Secretario de Planeación con funciones de director local de salud

Proyectó: Corporación Talento Humano por Colombia Forjando Caminos	elaboró: Corporación Talento Humano por Colombia Forjando Caminos	Revisó: Pac Salvador Parra Perdomo
Firma:	Firma:	Firma:

“NATAGA PARA TODOS 2020-2023”

Edificio Municipal Carrera 8 No. 2-43 Celular 3138956072-3183475723

Web www.nataga-huila.gov.co E-Mail alcaldia@nataga-huila.gov.co

CONTENIDO

PRESENTACIÓN	13
INTRODUCCIÓN	14
OBJETIVO	16
METODOLOGÍA	17
AGRADECIMIENTOS Y RECONOCIMIENTOS INSTITUCIONALES	19
CAPÍTULO I. CARACTERIZACIÓN DE LOS CONTEXTOS TERRITORIAL Y DEMOGRÁFICO	20
1.1 CONTEXTO TERRITORIAL	20
1.1.1. Características físicas del territorio	24
1.1.2. Accesibilidad geográfica	35
1.2. CONTEXTO DEMOGRÁFICO	39
1.2.1. Estructura demográfica	48
1.2.2. Población por grupo de edad	49
1.2.3. Dinámica demográfica	56
1.2.4. Fecundidad	57
1.2.5. Movilidad forzada	60
1.2.6. Migración (Dinámica Migratoria)	63
CAPÍTULO II. ABORDAJE DE LOS EFECTOS DE SALUD Y SUS DETERMINANTES	64
2.1 ANÁLISIS DE LA MORTALIDAD	66

Proyektó: Corporación Talento Humano por Colombia Forjando Caminos	elaboró: Corporación Talento Humano por Colombia Forjando Caminos	Revisó: Pac Salvador Parra Perdomo
Firma:	Firma:	Firma:

“NATAGA PARA TODOS 2020-2023”

Edificio Municipal Carrera 8 No. 2-43 Celular 3138956072-3183475723
Web www.nataga-huila.gov.co E-Mail alcaldia@nataga-huila.gov.co

2.1.1. Mortalidad general por grandes causas	66
2.1.2. Mortalidad específica por subgrupo	75
2.1.3. Mortalidad relacionada con Salud Mental	96
2.1.4. Mortalidad por COVID	96
2.1.5. Mortalidad materno – infantil y en la niñez	98
2.1.6. Determinantes intermedios	131
2.1.7. Identificación de prioridades identificadas por mortalidad general, específica y materno -infantil ...	136
2.2. ANÁLISIS DE MORBILIDAD	139
2.2.1. Principales causas de morbilidad por ciclo vital	139
2.2.2. Morbilidad específica por subcausa clasificada por género	148
2.2.3. Morbilidad de Eventos de Alto costo	189
2.2.4. Morbilidad por patologías precursoras	191
2.2.5. Morbilidad eventos de interés en salud pública	191
2.2.6. IRAG por virus nuevo	199
2.2.7. Análisis de la población en condición de Discapacidad	201
2.2.8. Identificación de prioridades principales en la morbilidad	206
2.2.9. Análisis de los determinantes sociales de la salud – DSS	209
2.2.9. Análisis de los determinantes estructurales de inequidades en salud	225
3. CAPITULO III PRIORIZACIÓN DE LOS EFECTOS DE SALUD	228

Proyectó: Corporación Talento Humano por Colombia Forjando Caminos	elaboró: Corporación Talento Humano por Colombia Forjando Caminos	Revisó: Pac Salvador Parra Perdomo
Firma:	Firma:	Firma:

LISTA DE TABLAS

Tabla 1. Veredas del municipio de Nátaga Huila.....	22
Tabla 2 Distribución del municipio por extensión territorial y área de residencia	24
Tabla 3 Principales quebradas que surcan el municipio de Nátaga Huila	27
Tabla 4. Vías terciarias, municipio de Nátaga Huila	36
Tabla 5. Tiempo de traslado, tipo de transporte y distancia en kilómetros a la capital del Huila.....	37
Tabla 6. Tiempo de traslado, tipo de transporte, distancia en kilómetros desde el municipio Nátaga hacia los municipios vecinos	38
Tabla 7. Población por área de residencia municipio de Nátaga Huila, 2020	41
Tabla 8 Viviendas Total municipio de Nátaga, 2018.....	42
Tabla 9. Viviendas Cabecera municipio de Nátaga, 2018.....	43
Tabla 10. Viviendas Centros poblados y rural municipio de Nátaga, 2018.....	44
Tabla 11. Población total censada en hogares particulares y en LEA en el municipio de Nátaga, 2018.....	44
Tabla 12. Población por pertenencia étnica.....	46
Tabla 13. Proporción de la población por ciclo vital municipio Nátaga Huila 2015, 2020 y 2023	50
Tabla 14. Otros Indicadores de Estructura Demográfica.....	55
Tabla 15. Otros indicadores de la dinámica de la población del municipio de Nátaga, 2018.....	58
Tabla 16. Población victimizada de desplazamiento por grupo de edad, sexo, municipio Nátaga a 2019	61
Tabla 17. Población victimizada de desplazamiento en el Municipio de Nátaga, 2019.....	62
Tabla 18. Semaforización de las tasas de mortalidad por causas específicas Municipio de Nátaga, 2005 – 2018	94
Tabla 19. Ámbito de atención, mortalidad por COVID 19, municipio de Nátaga, 2020	97
Tabla 20. Número de casos de mortalidad específica por subgrupos en menores de 1 año, Nátaga - Huila, 2005 – 2018	98

Proyectó: Corporación Talento Humano por Colombia Forjando Caminos	elaboró: Corporación Talento Humano por Colombia Forjando Caminos	Revisó: Pac Salvador Parra Perdomo
Firma:	Firma:	Firma:

“NATAGA PARA TODOS 2020-2023”

Edificio Municipal Carrera 8 No. 2-43 Celular 3138956072-3183475723
Web www.nataga-huila.gov.co E-Mail alcaldia@nataga-huila.gov.co

	ALCALDIA MUNICIPAL DE NATAGA NIT: 891.102.844-0		
	MECI-Versión: 1	Código Postal No. 415020	
	Fecha: 2020	Página 5 de 232	

Tabla 21. Número de casos de mortalidad específica por subgrupos en menores de 1 año hombres, Nátaga - Huila, 2005 – 2018.....	99
Tabla 22. Número de casos de mortalidad específica por subgrupos en menores de 1 año mujeres, Nátaga - Huila, 2005 – 2018.....	100
Tabla 23. Número de casos de mortalidad específica por subgrupos en menores de 1 a 4 años, Nátaga - Huila, 2005 – 2018.....	101
Tabla 24. Número de casos de mortalidad específica por subgrupos en menores de 1 a 4 años hombres, Nátaga - Huila, 2005 – 2018	102
Tabla 25. Número de casos de mortalidad específica por subgrupos en menores de 1 a 4 años mujeres, Nátaga - Huila, 2005 – 2018	103
Tabla 26. Número de casos de mortalidad específica por subgrupos en menores de 5 años, Nátaga - Huila, 2005 – 2018	104
Tabla 27. Número de casos de mortalidad específica por subgrupos en menores de 5 años hombres, Nátaga - Huila, 2005 – 2018	105
Tabla 28. Número de casos de mortalidad específica por subgrupos en menores de 5 años mujeres, Nátaga - Huila, 2005 – 2018.....	106
Tabla 29. Número de muertes en la infancia y niñez, por enfermedades del sistema nervioso, Municipio de Nátaga, 2005 – 2018.....	107
Tabla 30. Número de muertes en la infancia y niñez, por enfermedades del sistema respiratorio, Municipio de Nátaga, 2005 – 2018	109
Tabla 31. Número de muertes en la infancia y niñez, por enfermedades del sistema digestivo, Municipio de Nátaga, 2005 – 2018.....	111
Tabla 32. Número de muertes por ciertas afecciones originadas en el periodo perinatal, Municipio de Nátaga, 2005 – 2017.....	112
Tabla 33. Número de muertes por malformaciones congénitas, deformidades y anomalías cromosómicas, municipio de Nátaga, 2005 – 2018.....	117

Proyectó: Corporación Talento Humano por Colombia Forjando Caminos	elaboró: Corporación Talento Humano por Colombia Forjando Caminos	Revisó: Pac Salvador Parra Perdomo
Firma:	Firma:	Firma:

“NATAGA PARA TODOS 2020-2023”

Edificio Municipal Carrera 8 No. 2-43 Celular 3138956072-3183475723
Web www.nataga-huila.gov.co E-Mail alcaldia@nataga-huila.gov.co

	ALCALDIA MUNICIPAL DE NATAGA NIT: 891.102.844-0		
	MECI-Versión: 1	Código Postal No. 415020	
	Fecha: 2020	Página 6 de 232	

Tabla 34. Número de muertes por causas externas de morbilidad y mortalidad, Municipio de Nátaga, 2005 – 2018.	121
Tabla 35. Semaforización y tendencia de la mortalidad materno – infantil y niñez, Municipio de Nátaga, 2005- 2018	125
Tabla 36. Indicador Tasa de mortalidad neonatal por etnia municipio de Nátaga, 2009 – 2018.	131
Tabla 37 Tasa mortalidad neonatal por área, municipio de Nátaga 2009 - 2018	132
Tabla 38. Otros indicadores por área de residencia municipio de Nátaga, 2018	134
Tabla 39. Otros indicadores por etnia municipio de Nátaga, 2018	134
Tabla 40. Identificación de prioridades en salud del Municipio de Nátaga, 2018	136
Tabla 41 Morbilidad grandes causas por ciclo vital general, municipio de Nátaga Huila, 2009 - 2019	141
Tabla 42. Morbilidad ciclo vital población masculino, municipio de Nátaga Huila, 2009 - 2019	144
Tabla 43 morbilidad ciclo vital población femenina, municipio de Nátaga Huila, 2009 - 2019	147
Tabla 44. Principales subcausas de morbilidad en la población total, primera infancia, municipio de Nátaga Huila 2009 – 2019.	149
Tabla 45. Principales subcausas de morbilidad en la población masculina, primera infancia, municipio de Nátaga Huila 2009 – 2019	152
Tabla 46. Principales subcausas de morbilidad en la población femenina, primera infancia, municipio de Nátaga del Huila 2009 – 2019	153
Tabla 47. Principales subcausas de morbilidad en la población total, infancia, municipio de Nátaga Huila 2009 – 2019	155
Tabla 48. Principales subcausas de morbilidad en la población masculina, infancia, municipio de Nátaga Huila 2009 – 2019	158
Tabla 49. Principales subcausas de morbilidad en la población femenina, infancia, municipio de Nátaga Huila 2009 – 2019	160
Tabla 50. Principales subcausas de morbilidad en la población total, adolescencia, municipio de Nátaga del Huila 2009 – 2019.	162

Proyectó: Corporación Talento Humano por Colombia Forjando Caminos	elaboró: Corporación Talento Humano por Colombia Forjando Caminos	Revisó: Pac Salvador Parra Perdomo
Firma:	Firma:	Firma:

“NATAGA PARA TODOS 2020-2023”

Edificio Municipal Carrera 8 No. 2-43 Celular 3138956072-3183475723
Web www.nataga-huila.gov.co E-Mail alcaldia@nataga-huila.gov.co

	ALCALDIA MUNICIPAL DE NATAGA NIT: 891.102.844-0		
	MECI-Versión: 1	Código Postal No. 415020	
	Fecha: 2020	Página 7 de 232	

Tabla 51. Principales subcausas de morbilidad en la población masculina, adolescencia, municipio de Nátaga del Huila 2009 – 2019	163
Tabla 52. Principales subcausas de morbilidad en la población femenina, adolescencia, municipio de Nátaga Huila 2009 – 2019.....	165
Tabla 53. Principales subcausas de morbilidad en la población total, juventud, municipio de Nátaga Huila 2009 – 2019	167
Tabla 54. Principales subcausas de morbilidad en la población masculina, juventud, municipio de Nátaga Huila 2009 – 2019.....	169
Tabla 55. Principales subcausas de morbilidad en la población femenina, juventud, municipio de Nátaga Huila 2009 – 2019.....	171
Tabla 56. Principales subcausas de morbilidad en la población total, adultez, municipio de Nátaga Huila 2009 – 2019	173
Tabla 57. Principales subcausas de morbilidad en la población masculina, adultez, municipio de Nátaga Huila 2009 – 2019.....	175
Tabla 58. Principales subcausas de morbilidad en la población femenina, adultez, municipio de Nátaga Huila 2009 – 2019.....	178
Tabla 59. Principales subcausas de morbilidad en la población total, persona mayor, municipio de Nátaga Huila 2009 – 2019.....	179
Tabla 60. Principales subcausas de morbilidad en la población masculina, persona mayor, municipio de Nátaga Huila 2009 – 2019	181
Tabla 61. Principales subcausas de morbilidad en la población femenina, persona mayor, municipio de Nátaga Huila 2009 – 2019	183
Tabla 62. Principales subcausas de morbilidad por salud mental en la población total, municipio de Nátaga Huila 2009 – 2019.....	186
Tabla 63. Principales subcausas de morbilidad por salud mental en la población masculina, municipio de Nátaga Huila 2009 – 2019	186

Proyectó: Corporación Talento Humano por Colombia Forjando Caminos	elaboró: Corporación Talento Humano por Colombia Forjando Caminos	Revisó: Pac Salvador Parra Perdomo
Firma:	Firma:	Firma:

“NATAGA PARA TODOS 2020-2023”

Edificio Municipal Carrera 8 No. 2-43 Celular 3138956072-3183475723
Web www.nataga-huila.gov.co E-Mail alcaldia@nataga-huila.gov.co

	ALCALDIA MUNICIPAL DE NATAGA NIT: 891.102.844-0		
	MECI-Versión: 1	Código Postal No. 415020	
	Fecha: 2020	Página 8 de 232	

Tabla 64. Principales subcausas de morbilidad por salud mental en la población femenina, municipio de Nátaga Huila 2009 – 2019	187
Tabla 65. Semaforización eventos alto costo, municipio de Nátaga Huila, 2018	189
Tabla 66. Semaforización morbilidad por patologías precursoras, municipio de Nátaga Huila, 2011 - 2018.....	191
Tabla 67 Semaforización de los eventos de notificación obligatoria del municipio de Nátaga Huila, 2006 - 2018.	191
Tabla 68. Pirámide comorbilidad para el municipio de Nátaga, 2020	199
Tabla 69. Concentración comorbilidad COVID 19, municipio de Nátaga, 2020	200
Tabla 70 Ámbito de atención COVID 19, municipio de Nátaga, 2020.....	201
Tabla 71. Distribución de las alteraciones permanentes del municipio de Nátaga, 2019	202
Tabla 72. Discapacidad según sexo y grupo etario, municipio de Nátaga Huila, 2019.	204
Tabla 73. Identificación de prioridades principales en la morbilidad	206
Tabla 74. Determinantes intermedios de la salud - condiciones de vida del municipio de Nátaga Huila, 2018. .	211
Tabla 75. Determinantes intermedios de la salud - seguridad alimentaria y nutricional del municipio de Nátaga Huila, 2006 – 2018.....	211
Tabla 76 Determinantes intermedios de la salud condiciones factores, psicológicos y culturales del municipio de Nátaga, 2011-2018.....	212
Tabla 77. Determinantes intermedios de la salud, municipio de Nátaga Huila	215
Tabla 78. Cobertura de afiliación municipio de Nátaga Huila, 2019.	220
Tabla 79 Servicios de salud habilitados en el municipio de Nátaga Huila 2015 – 2019	220
Tabla 80. Indicadores de sistema sanitario en el municipio de Nátaga – Huila, 2015 - 2019	224
Tabla 81. Tasa de cobertura bruta de educación del municipio de Nátaga, 2005 – 2019	225
Tabla 82. Ocupación municipio de Nátaga Huila, 2018	227
Tabla 83. Prioridades por dimensiones, municipio de Nátaga	228

Proyectó: Corporación Talento Humano por Colombia Forjando Caminos	elaboró: Corporación Talento Humano por Colombia Forjando Caminos	Revisó: Pac Salvador Parra Perdomo
Firma:	Firma:	Firma:

“NATAGA PARA TODOS 2020-2023”

Edificio Municipal Carrera 8 No. 2-43 Celular 3138956072-3183475723
Web www.nataga-huila.gov.co E-Mail alcaldia@nataga-huila.gov.co

	ALCALDIA MUNICIPAL DE NATAGA NIT: 891.102.844-0		
	MECI-Versión: 1	Código Postal No. 415020	
	Fecha: 2020	Página 9 de 232	

LISTA DE FIGURAS

Figura 1 Pirámide poblacional municipio de Nátaga Huila, 2015 – 2020 - 2023	49
Figura 2. Cambio en la proporción de la población por grupo etarios, municipio de Nátaga 2015 – 2020 – 2023. 52	
Figura 3. Población por sexo y grupo de edad, municipio de Nátaga Huila, 2020.....	53
Figura 4. Tasa de crecimiento natural, tasa bruta de mortalidad, tasa bruta de natalidad, municipio de Nátaga Huila, 2005 – 2018.....	57
Figura 5. Esperanza de vida al nacer, por sexo, departamento Huila, 1985 –2020	60
Figura 6. Tasa de mortalidad ajustada según causa del Municipio de Nátaga 2005 – 2018	66
Figura 7. Tasa de mortalidad ajustada según causa para los hombres del Municipio de Nátaga, 2005 – 2018 ...	67
Figura 8 Tasa de mortalidad ajustada según causa para las mujeres del Municipio de Nátaga, 2005 – 2018	68
Figura 9. Años de Vida Potencialmente Perdidos –AVPP por grandes causas lista 6/67 Municipio de Nátaga, 2005 – 2018.....	69
Figura 10. Años de Vida Potencialmente Perdidos –AVPP por grandes causas lista 6/67 en hombres del Municipio de Nátaga, 2005 – 2018.....	70
Figura 11. Años de Vida Potencialmente Perdidos –AVPP por grandes causas lista 6/67 en las mujeres del Municipio de Nátaga, 2005 – 2018.....	71
Figura 12. Tasa de AVPP por grandes causas lista 6/67 general del Municipio de Nátaga, 2005 – 2018.	72
Figura 13. Tasa de AVPP por grandes causas lista 6/67 ajustada en los Hombre del Municipio de Nátaga, 2005 – 2018	73
Figura 14. Tasa de AVPP por grandes causas lista 6/67 ajustada en las mujeres del Municipio de Nátaga, 2005 – 2018	74
Figura 15. Tasa de mortalidad ajustada por edad para las enfermedades transmisibles en hombres del Municipio de Nátaga, 2005 –2018.....	76
Figura 16. Tasa de mortalidad ajustada por edad para las enfermedades transmisibles mujeres en el Municipio de Nátaga, 2005 – 2018	77

Proyectó: Corporación Talento Humano por Colombia Forjando Caminos	elaboró: Corporación Talento Humano por Colombia Forjando Caminos	Revisó: Pac Salvador Parra Perdomo
Firma:	Firma:	Firma:

“NATAGA PARA TODOS 2020-2023”

Edificio Municipal Carrera 8 No. 2-43 Celular 3138956072-3183475723
Web www.nataga-huila.gov.co E-Mail alcaldia@nataga-huila.gov.co

	ALCALDIA MUNICIPAL DE NATAGA NIT: 891.102.844-0		
	MECI-Versión: 1	Código Postal No. 415020	
	Fecha: 2020	Página 10 de 232	

Figura 17 Tasa de mortalidad ajustada para las enfermedades transmisibles en la población total del Municipio de Nátaga, 2005 – 2018	78
Figura 18. Tasa de mortalidad ajustada por edad para las neoplasias en hombres del Municipio de Nátaga, 2005 – 2018	79
Figura 19. Tasa de mortalidad ajustada por edad para las neoplasias en mujeres del Municipio de Nátaga, 2005 – 2018	80
Figura 20 Tasa de mortalidad ajustada para las neoplasias de la población total del Municipio de Nátaga, 2005 – 2018	81
Figura 21. Tasa de mortalidad ajustada para las enfermedades del sistema circulatorio en hombres del Municipio de Nátaga, 2005 – 2018.....	82
Figura 22. Tasa de mortalidad ajustada para las enfermedades del sistema circulatorio en mujeres del Municipio de Nátaga, 2005 – 2018.....	83
Figura 23. Tasa de mortalidad ajustada para las enfermedades del sistema circulatorio del Municipio de Nátaga, 2005 – 2018.....	84
Figura 24. Número de casos por edad para las enfermedades del periodo perinatal en hombres del Municipio de Nátaga, 2005 – 2018	85
Figura 25. Número de casos para las enfermedades del periodo perinatal en mujeres del Municipio de Nátaga, 2005 – 2018.....	86
Figura 26. Número de casos para las enfermedades del periodo perinatal del Municipio de Nátaga, 2005 – 2018	87
Figura 27. Tasa de mortalidad ajustada para las causas externas en hombres del Municipio de Nátaga, 2005 – 2018	88
Figura 28. Tasa de mortalidad ajustada para las causas externas en mujeres del Municipio de Nátaga, 2005 – 2018	89
Figura 29 Tasa de mortalidad ajustada para las causas externas del Municipio de Nátaga, 2005 – 2018	90

Proyectó: Corporación Talento Humano por Colombia Forjando Caminos	elaboró: Corporación Talento Humano por Colombia Forjando Caminos	Revisó: Pac Salvador Parra Perdomo
Firma:	Firma:	Firma:

“NATAGA PARA TODOS 2020-2023”

Edificio Municipal Carrera 8 No. 2-43 Celular 3138956072-3183475723
Web www.nataga-huila.gov.co E-Mail alcaldia@nataga-huila.gov.co

	ALCALDIA MUNICIPAL DE NATAGA NIT: 891.102.844-0		
	MECI-Versión: 1	Código Postal No. 415020	
	Fecha: 2020	Página 11 de 232	

Figura 30. Tasa de mortalidad ajustada para las Demás Causas en hombres del Municipio de Nátaga, 2005 – 2018

..... 91

Figura 31. Tasa de mortalidad ajustada para las Demás Causas en mujeres del Municipio de Nátaga, 2005 – 2018

..... 92

Figura 32. Tasa de mortalidad ajustada para las Demás Causas del Municipio de Nátaga, 2005 – 2018. 93

Figura 34. Tasa de mortalidad neonatal, Municipio de Nátaga, 2005- 2018..... 126

Figura 35. Tasa de mortalidad infantil, Municipio de Nátaga, 2005- 2018..... 127

Figura 36. Tasa de mortalidad en la niñez, Municipio de Nátaga, 2005- 2018 128

Figura 38 Tasa de mortalidad por IRA, Municipio de Nátaga, 2005- 2018 130

Figura 40 Mortalidad neonatal por etnia, municipio de Nátaga 2009 - 2018..... 132

Figura 41 Tasa de mortalidad neonatal por área, municipio de Nátaga 2009 - 2018..... 133

Figura 42. Progresión de la Enfermedad Renal Crónica en el municipio de Nátaga Huila, 2018..... 190

Figura 43 Tasa de incidencia dengue municipio de Nátaga, 2007 - 2018 198

Figura 44. Pirámide poblacional población en condición de discapacidad, municipio de Nátaga Huila, 2019. 203


ALCALDÍA DE NATAGA
PRESENTE Y FUTURO EN BUENAS MANOS

Proyectó: Corporación Talento Humano por Colombia Forjando Caminos	elaboró: Corporación Talento Humano por Colombia Forjando Caminos	Revisó: Pac Salvador Parra Perdomo
Firma:	Firma:	Firma:

“NATAGA PARA TODOS 2020-2023”

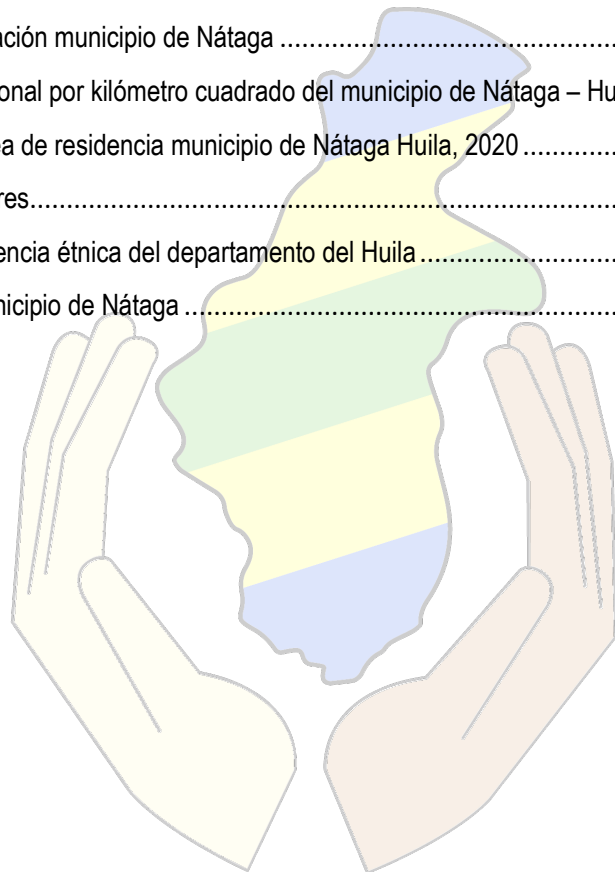
Edificio Municipal Carrera 8 No. 2-43 Celular 3138956072-3183475723

Web www.nataga-huila.gov.co E-Mail alcaldia@nataga-huila.gov.co

	ALCALDIA MUNICIPAL DE NATAGA NIT: 891.102.844-0		
	MECI-Versión: 1	Código Postal No. 415020	
	Fecha: 2020	Página 12 de 232	

LISTA DE MAPAS

Mapa 1. División política administrativa y límites del municipio de Nátaga	21
Mapa 2. Relieve del municipio de Nátaga, Huila.....	26
Mapa 3. Vías de comunicación municipio de Nátaga	39
Mapa 4. Densidad poblacional por kilómetro cuadrado del municipio de Nátaga – Huila, 2020	40
Mapa 5. Población por área de residencia municipio de Nátaga Huila, 2020	41
Mapa 6. Numero de Hogares.....	45
Mapa 7. Población pertenencia étnica del departamento del Huila	47
Mapa 8. Grupo Étnico Municipio de Nátaga	48




ALCALDÍA DE NATAGA
PRESENTE Y FUTURO EN BUENAS MANOS

Proyectó: Corporación Talento Humano por Colombia Forjando Caminos	elaboró: Corporación Talento Humano por Colombia Forjando Caminos	Revisó: Pac Salvador Parra Perdomo
Firma:	Firma:	Firma:

“NATAGA PARA TODOS 2020-2023”

Edificio Municipal Carrera 8 No. 2-43 Celular 3138956072-3183475723
Web www.nataga-huila.gov.co E-Mail alcaldia@nataga-huila.gov.co

	ALCALDIA MUNICIPAL DE NATAGA NIT: 891.102.844-0		
	MECI-Versión: 1	Código Postal No. 415020	
	Fecha: 2020	Página 13 de 232	

PRESENTACIÓN

Según la Resolución 1536 de 2015, el *Análisis de Situación de Salud (ASIS)*, se define como una metodología analítica-sintética que comprende diversos tipos de modelos explicativos, los cuales permiten caracterizar, medir y explicar el perfil de salud enfermedad de la población en su territorio e identificar los riesgos y los determinantes de la salud que los generan. Por otra parte, la elaboración del *Análisis de Situación de Salud* es responsabilidad de las entidades territoriales de nivel departamental, distrital y municipal, a través de la implementación de herramientas y procedimientos definidos por el Ministerio de Salud y Protección Social.

De acuerdo con los lineamientos, el *Análisis de Situación de Salud* debe contener los siguientes ejes temáticos: caracterización de los contextos territorial y demográfico, los efectos sobre la salud que involucran la morbilidad y la mortalidad; los determinantes de la salud y la priorización de los efectos, factores de riesgo y determinantes. De igual forma, la periodicidad del *Análisis de Situación de Salud* general con sus anexos en profundidad para cada dimensión del *Plan Decenal de Salud Pública*, debe realizarse cada cuatro (4) años y su actualización cada año, de acuerdo con la metodología definida por este ministerio.


En consecuencia, los análisis realizados a la problemática local y las soluciones priorizadas a la misma, mediante la implementación del *Plan de Desarrollo*, buscará consolidar la transformación multidimensional, sistemática, sostenible e incluyente de las fuerzas vivas del municipio de Nataga, garantizando el acceso progresivo de sus habitantes a la garantía de sus derechos, con equidad y énfasis especial en la niñez y la adolescencia, a través de políticas y acciones con garantía de derechos, enfoque diferencial e incluyente sobre el desarrollo humano, la competitividad, productividad y el buen gobierno del municipio, que le permitan generar un modelo local que fortalezca la región, el departamento y la nación, con calidad de vida, oportunidades sociales, económicas, convivencia pacífica y el desarrollo del espíritu empresarial de su población.

De este modo, el *Análisis de Situación de Salud* es una herramienta importante para la orientación de planes y políticas públicas en pro del beneficio de la comunidad, la cual como es de esperarse, presenta riesgos y debilidades, pero también fortalezas y oportunidades propias de su región.

Proyectó: Corporación Talento Humano por Colombia Forjando Caminos	elaboró: Corporación Talento Humano por Colombia Forjando Caminos	Revisó: Pac Salvador Parra Perdomo
Firma:	Firma:	Firma:

“NATAGA PARA TODOS 2020-2023”

Edificio Municipal Carrera 8 No. 2-43 Celular 3138956072-3183475723
Web www.nataga-huila.gov.co E-Mail alcaldia@nataga-huila.gov.co

	ALCALDIA MUNICIPAL DE NATAGA NIT: 891.102.844-0		
	MECI-Versión: 1	Código Postal No. 415020	
	Fecha: 2020	Página 14 de 232	

INTRODUCCIÓN

El *Análisis de Situación de Salud*, es una herramienta que permite estudiar la interacción entre las condiciones de vida, las causas y el nivel de los procesos en todas las escalas territoriales, políticas y sociales con el propósito de coadyuvar en la planeación de acciones dirigidas a intervenir los determinantes que limitan la salud pública en una comunidad, municipio o departamento. Para tal fin, el punto de partida fundamental del *Análisis de Situación de Salud*, es el estudio de los grupos poblacionales en todo su contexto, incluyendo variables como sexo, edad y nivel socioeconómico, entre otras, que directa o indirectamente pueden influir en la distribución desigual de las condiciones de vida.

Con relación a lo expuesto, el presente documento expone los resultados del *Análisis de Situación de Salud* del municipio de Nátaga, con base a los indicadores seleccionados como trazadores, permitiendo aportar evidencia objetiva y pertinente, para el fortalecimiento de la rectoría en salud necesaria para la gobernanza, la planificación y la conducción de políticas públicas en salud que faciliten el logro de objetivos comunes y el mejoramiento de la calidad de vida de la población.

Por tal motivo, en el primer capítulo de este documento, se realiza la caracterización del contexto territorial y demográfico del municipio de Nátaga, exponiendo el comportamiento de una serie de indicadores que actúan como determinantes sociales de la salud y permiten identificar las necesidades sanitarias como insumo para la coordinación intersectorial y transectorial.

El segundo capítulo contiene el análisis de los efectos de la salud y sus determinantes. En él se detalla el componente de la mortalidad por grandes causas, específica por subgrupo, materno infantil y de la niñez. Asimismo, se revisa el componente de morbilidad atendida y los determinantes sociales de la salud. Para tal fin, el análisis tiene en cuenta variables que causan gradientes de desigualdad entre grupos poblacionales como el área de residencia, sexo, nivel educativo y régimen de afiliación al Sistema de Seguridad Social en Salud (SGSSS) entre otras.

Proyectó: Corporación Talento Humano por Colombia Forjando Caminos	elaboró: Corporación Talento Humano por Colombia Forjando Caminos	Revisó: Pac Salvador Parra Perdomo
Firma:	Firma:	Firma:

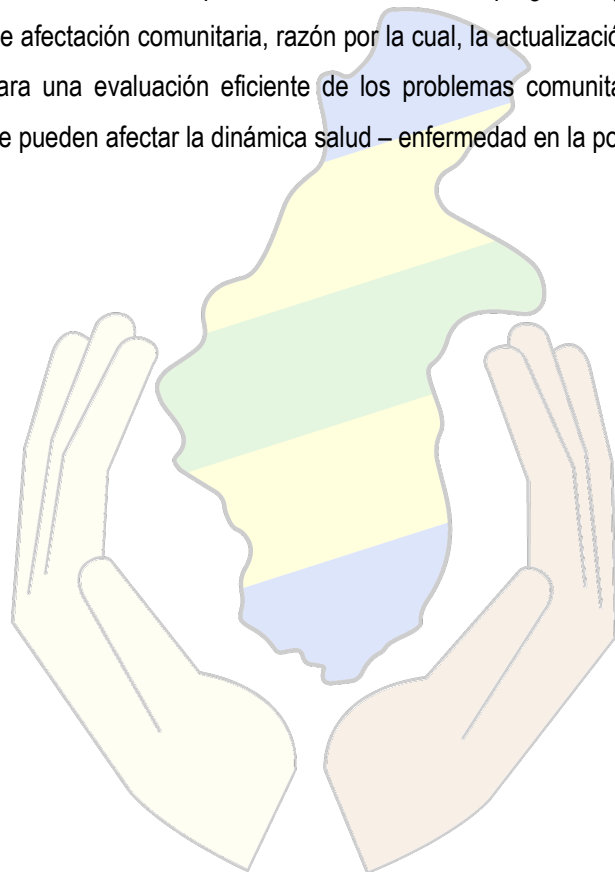
“NATAGA PARA TODOS 2020-2023”

Edificio Municipal Carrera 8 No. 2-43 Celular 3138956072-3183475723
Web www.nataga-huila.gov.co E-Mail alcaldia@nataga-huila.gov.co

	ALCALDIA MUNICIPAL DE NATAGA NIT: 891.102.844-0		
	MECI-Versión: 1	Código Postal No. 415020	
	Fecha: 2020	Página 15 de 232	

Por último, en el tercer capítulo se describen los principales efectos en salud identificados en los capítulos anteriores y se realiza la priorización de los mismos.

Finalmente, el *Análisis de Situación de Salud* permite realizar un análisis progresivo y comparativo de la dimensión del problema y su grado de afectación comunitaria, razón por la cual, la actualización del presente documento de manera anual proporcionara una evaluación eficiente de los problemas comunitarios relacionándolos con los determinantes sociales que pueden afectar la dinámica salud – enfermedad en la población.




ALCALDÍA DE NATAGA
PRESENTE Y FUTURO EN BUENAS MANOS

Proyectó: Corporación Talento Humano por Colombia Forjando Caminos	elaboró: Corporación Talento Humano por Colombia Forjando Caminos	Revisó: Pac Salvador Parra Perdomo
Firma:	Firma:	Firma:

“NATAGA PARA TODOS 2020-2023”

Edificio Municipal Carrera 8 No. 2-43 Celular 3138956072-3183475723
Web www.nataga-huila.gov.co E-Mail alcaldia@nataga-huila.gov.co

	ALCALDIA MUNICIPAL DE NATAGA NIT: 891.102.844-0		
	MECI-Versión: 1	Código Postal No. 415020	
	Fecha: 2020	Página 16 de 232	

OBJETIVO

Generar el análisis de los determinantes sociales de la salud y su incidencia en la calidad de vida de la población del municipio de Nátaga en las diferentes escalas del territorio, que explique el comportamiento del proceso salud - enfermedad presentada en sus habitantes.





ALCALDÍA DE NATAGA
 PRESENTE Y FUTURO EN BUENAS MANOS

Proyectó: Corporación Talento Humano por Colombia Forjando Caminos	elaboró: Corporación Talento Humano por Colombia Forjando Caminos	Revisó: Pac Salvador Parra Perdomo
Firma:	Firma:	Firma:

“NATAGA PARA TODOS 2020-2023”

Edificio Municipal Carrera 8 No. 2-43 Celular 3138956072-3183475723
 Web www.nataga-huila.gov.co E-Mail alcaldia@nataga-huila.gov.co

	ALCALDIA MUNICIPAL DE NATAGA NIT: 891.102.844-0		
	MECI-Versión: 1	Código Postal No. 415020	
	Fecha: 2020	Página 17 de 232	

METODOLOGÍA

El Análisis de la Situación de Salud (ASIS) del Municipio de Nátaga se realizó con la información disponible en las diferentes fuentes oficiales disponibles en la bodega de datos SISPRO. Con información validada por los sistemas de información nacional.

Las fuentes consultadas fueron:

- ✓ Las estimaciones y proyecciones censales del Departamento Administrativo Nacional de Estadística (DANE) y los indicadores demográficos dispuestos por esta institución en su página web: www.dane.gov.co.
- ✓ Registro Único de Víctimas (RUV) dispuesto en el Sistema de Gestión de Datos del Ministerio de Salud y Protección Social, de donde se obtuvo información con corte al año 2019.
- ✓ Caracterización de Personas con Discapacidad, se utilizó información obtenida a partir de SISPRO con fecha de corte de 2019.
- ✓ Para mortalidad y letalidad se obtuvo información a partir de la bodega de datos de SISPRO con corte 2018.
- ✓ Para la morbilidad se utilizaron los Registros Individuales de Prestación de Servicios de Salud (RIPS) a partir de la bodega de datos de SISPRO con corte 2019.
- ✓ La información sobre eventos de interés en Salud Pública proviene del Sistema de Vigilancia de la Salud Pública (SIVIGILA) a partir de la bodega de datos de SISPRO con corte 2018
- ✓ Alto Costo, de la Cuenta de Alto Costo disponible para el año 2018.

Proyectó: Corporación Talento Humano por Colombia Forjando Caminos	elaboró: Corporación Talento Humano por Colombia Forjando Caminos	Revisó: Pac Salvador Parra Perdomo
Firma:	Firma:	Firma:

“NATAGA PARA TODOS 2020-2023”

Edificio Municipal Carrera 8 No. 2-43 Celular 3138956072-3183475723
Web www.nataga-huila.gov.co E-Mail alcaldia@nataga-huila.gov.co

	ALCALDIA MUNICIPAL DE NATAGA NIT: 891.102.844-0		
	MECI-Versión: 1	Código Postal No. 415020	
	Fecha: 2020	Página 18 de 232	

Adicionalmente, se incluyó.

✓ Para el análisis de los determinantes intermediarios de la salud y los estructurales de las inequidades de salud se incluyó principalmente información derivada del Ministerio de Educación Nacional (MEN), del Departamento Nacional de Planeación (DNP), y del Departamento Administrativo Nacional de Estadística (DANE).

➤ Para la mortalidad como agrupador de causas se usó la lista corta de tabulación de la mortalidad 6/67 propuesta por la Organización Panamericana de la Salud (OPS) que recoge en seis grandes grupos y un residual 67 subgrupos de diagnósticos agrupados según la Clasificación Internacional de Enfermedades CIE10:

✓ Se calculó la carga de la mortalidad mediante Años de Vida Potencialmente Perdidos (AVPP), para las grandes causas de mortalidad.

✓ Los eventos trazadores de la mortalidad materno-infantil y en la niñez utilizados fueron:

✓ Razón de mortalidad materna, tasa de mortalidad neonatal, tasa de mortalidad infantil; tasa de mortalidad, tasa de mortalidad por Enfermedad Diarreica Aguda (EDA), tasa de mortalidad por Infección Respiratoria Aguda (IRA), tasa de mortalidad por Desnutrición en menores de cinco años.



✓ El análisis de las causas de mortalidad infantil se efectuó de acuerdo con la lista de tabulación para la mortalidad infantil y del niño, que agrupa 67 subgrupos de causas de muerte en 16 grandes grupos:

✓ Para cada indicador incluido en el ASIS se aplicaron métodos de análisis de desigualdad básicos e intermedios como: diferencias absolutas y relativas, riesgos atribuibles poblacionales e índices de disimilitud

Proyectó: Corporación Talento Humano por Colombia Forjando Caminos	elaboró: Corporación Talento Humano por Colombia Forjando Caminos	Revisó: Pac Salvador Parra Perdomo
Firma:	Firma:	Firma:

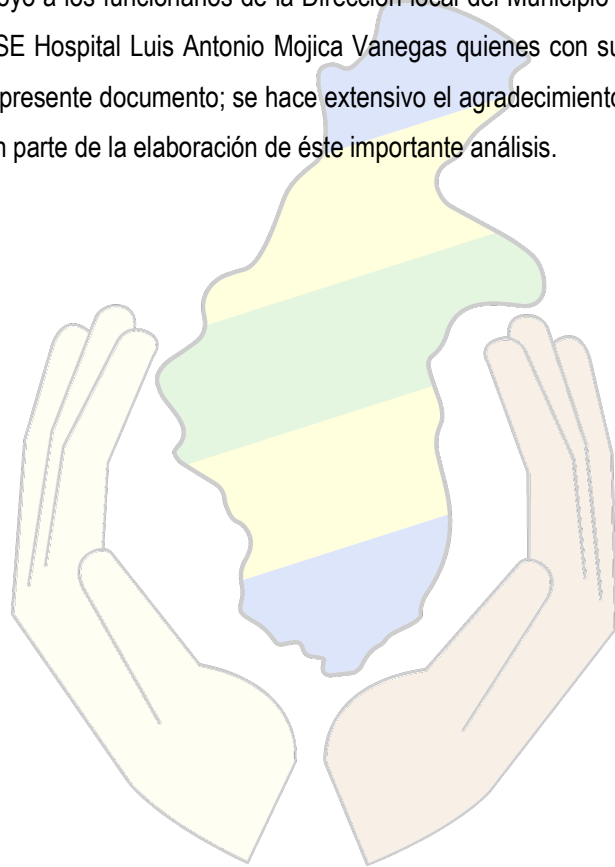
“NATAGA PARA TODOS 2020-2023”

Edificio Municipal Carrera 8 No. 2-43 Celular 3138956072-3183475723
Web www.nataga-huila.gov.co E-Mail alcaldia@nataga-huila.gov.co

	ALCALDIA MUNICIPAL DE NATAGA NIT: 891.102.844-0		
	MECI-Versión: 1	Código Postal No. 415020	
	Fecha: 2020	Página 19 de 232	

AGRADECIMIENTOS Y RECONOCIMIENTOS INSTITUCIONALES

Agradecimiento por su apoyo a los funcionarios de la Dirección local del Municipio de Nataga, a la Secretaria de Salud Departamental y ESE Hospital Luis Antonio Mojica Vanegas quienes con su apoyo y dedicación hicieron posible la elaboración del presente documento; se hace extensivo el agradecimiento a todas las personas que de una u otra manera hicieron parte de la elaboración de éste importante análisis.



ALCALDÍA DE NATAGA
PRESENTE Y FUTURO EN BUENAS MANOS

Proyectó: Corporación Talento Humano por Colombia Forjando Caminos	elaboró: Corporación Talento Humano por Colombia Forjando Caminos	Revisó: Pac Salvador Parra Perdomo
Firma:	Firma:	Firma:

“NATAGA PARA TODOS 2020-2023”

Edificio Municipal Carrera 8 No. 2-43 Celular 3138956072-3183475723
Web www.nataga-huila.gov.co E-Mail alcaldia@nataga-huila.gov.co

	ALCALDIA MUNICIPAL DE NATAGA NIT: 891.102.844-0		
	MECI-Versión: 1	Código Postal No. 415020	
	Fecha: 2020	Página 20 de 232	

CAPÍTULO I. CARACTERIZACIÓN DE LOS CONTEXTOS TERRITORIAL Y DEMOGRÁFICO



1.1 CONTEXTO TERRITORIAL



Nataga está localizado en la región sur-occidental del departamento del Huila y su cabecera municipal se encuentra a 2 grados y 34 minutos de latitud norte y 75 grados 49 minutos de longitud oeste; a una distancia de la capital del departamento Neiva de 120 Km, en las laderas de una ramificación de la cordillera central.

ALCALDIA DE NATAGA
PRESENTE Y FUTURO EN BUENAS MANOS

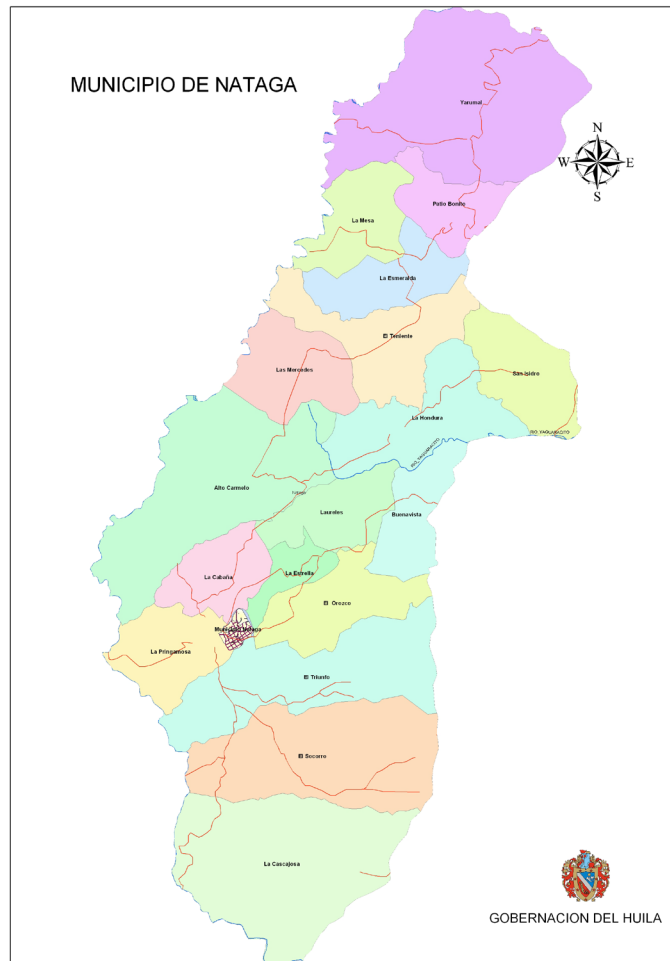
Proyectó: Corporación Talento Humano por Colombia Forjando Caminos	elaboró: Corporación Talento Humano por Colombia Forjando Caminos	Revisó: Pac Salvador Parra Perdomo
Firma:	Firma:	Firma:

“NATAGA PARA TODOS 2020-2023”

Edificio Municipal Carrera 8 No. 2-43 Celular 3138956072-3183475723
Web www.nataga-huila.gov.co E-Mail alcaldia@nataga-huila.gov.co

	ALCALDIA MUNICIPAL DE NATAGA NIT: 891.102.844-0		
	MECI-Versión: 1	Código Postal No. 415020	
	Fecha: 2020	Página 21 de 232	

Mapa 1. División política administrativa y límites del municipio de Nataga



ALCALDIA DE NATAGA
 Fuente: Gobernación del Huila
PRESENTE Y FUTURO EN BUENAS MANOS

Partiendo del Sur: limita con el municipio de Paicol en la desembocadura de la quebrada Chirirí en el río Páez, aguas arriba por el río Páez, hasta la desembocadura del río Negro de Narváez. Occidente: sigue por el río Negro

Proyectó: Corporación Talento Humano por Colombia Forjando Caminos	elaboró: Corporación Talento Humano por Colombia Forjando Caminos	Revisó: Pac Salvador Parra Perdomo
Firma:	Firma:	Firma:

de Narváz aguas arriba, el cual lo separa del departamento del Cauca hasta encontrar la desembocadura de la quebrada la Pedregosa, la que sirve de límite Norte con el municipio de Íquira, por esta hasta su nacimiento. Por el Oriente limita con Tesalia e Íquira, partiendo de la desembocadura de la quebrada Chirirí sobre el río Páez, por ésta aguas arriba hasta su nacimiento en la finca la Brisa, sigue por el Cerro de las Nieves (Filo de la Neblina) por los límites orientales de las fincas: Las Brisas, San Antonio, los Portales, el Danubio, el Horizonte, el Porvenir, el Pepinal, la Luisa, la Laguna, la Reforma, el Erazo, la Mesita y san Cayetano, continua por las fincas los Escondidos y las Pachitas hasta encontrar el río Yaguaracito y por este aguas abajo hasta la desembocadura de la quebrada la Murciélagu y por esta aguas arriba hasta la finca la Florida. Sigue por este cerro hasta Patio Bonito pasando por los límites de las fincas Líbano, tres Esquinas, el Libro, la Caleñita, el Mirador, el Chusco, las Brisas, las Nieves, la Cabaña, mi Cafetal y Kicuyales. Sigue por el Alto Versailles pasando por el Sinaí, san Vicente, la Ceiba. En esta finca toma el límite Norte hasta encontrar la quebrada la Pedregosa que constituye límite con Iquira y Norte de Nataga.

Nataga tiene una extensión de 132,87 Km², que equivalen a 13.286,88 hectáreas y está conformado por 18 veredas.

Tabla 1. Veredas del municipio de Nataga Huila.

N°	Nombre	Extensión	Porcentaje
1	Yarumal	17,43	13,16
2	Patio Bonito	3,46	2,61
3	La Mesa	5,19	3,92
4	La Esmeralda	4,74	3,58
5	El Teniente	6,82	5,15

Proyectó: Corporación Talento Humano por Colombia Forjando Caminos	elaboró: Corporación Talento Humano por Colombia Forjando Caminos	Revisó: Pac Salvador Parra Perdomo
Firma:	Firma:	Firma:

“NATAGA PARA TODOS 2020-2023”

Edificio Municipal Carrera 8 No. 2-43 Celular 3138956072-3183475723
Web www.nataga-huila.gov.co E-Mail alcaldia@nataga-huila.gov.co

6	San Isidro	5,59	4,22
7	La Hondura	7,82	5,91
8	Las Mercedes	5,66	4,27
9	Alto Carmelo	14,34	10,83
10	Los Laureles	4,58	3,46
11	Buena Vista	4,11	3,10
12	La Estrella	1,37	1,03
13	El Orozco	5,09	3,84
14	La Cabaña	3,7	2,79
15	La Pringamosa	4,43	3,35
16	El Triunfo	11,22	8,47
17	El Socorro	12,42	9,38
18	La Cascajosa	14,46	10,92
	Área total rural	132,43	

ALCALDIA DE NATAGA
 PRESENTE Y FUTURO EN BUENAS MANOS

Fuente. Plan de Ordenamiento Territorial

La zona urbana se halla dividida en 6 barrios de los cuales 5 poseen junta comunal, estos son: Senderos, San José, Pueblo Nuevo, Cristo Rey, Divino Niño y el Progreso,

Proyectó: Corporación Talento Humano por Colombia Forjando Caminos	elaboró: Corporación Talento Humano por Colombia Forjando Caminos	Revisó: Pac Salvador Parra Perdomo
Firma:	Firma:	Firma:

“NATAGA PARA TODOS 2020-2023”

Edificio Municipal Carrera 8 No. 2-43 Celular 3138956072-3183475723
 Web www.nataga-huila.gov.co E-Mail alcaldia@nataga-huila.gov.co

Tabla 2 Distribución del municipio por extensión territorial y área de residencia

MUNICIPIO	EXTENSIÓN URBANA		EXTENSIÓN RURAL		EXTENSIÓN TOTAL	
	Extensión	Porcentaje	Extensión	Porcentaje	Extensión	Porcentaje
NÁTAGA	0,44 Km ²	0,33%	132,43 Km ²	99,67%	132,87 Km ²	100%

Fuente. Plan de Ordenamiento Territorial

1.1.1. Características físicas del territorio

ALTITUD Y RELIEVE


Según el análisis general de suelos realizado por el IGAC, Nátaga presenta afloramientos de rocas ígneas intrusivas y vulcano-sedimentarias. las unidades son del triásico – jurásico vulcano – sedimentario correlacionable con la formación Saldaña.

El sector sur se trata de una pendiente estructural correspondiente a los niveles duros de la formación caballo, es una unidad sedimentaria de edad cretáceo medio albiano – aptiano. las formaciones predominantes son ígneas sedimentarias, metamórficas y cenizas volcánicas. al norte la morfología es bastante irregular con un patrón de drenaje radial predominante, controlado litológicamente. este se desarrolla sobre un cuero ígneo de composición intermedia (cuarzomonzanitas, granodioritas y félsicas) las rocas extrusivas son consideradas en lavas riolíticas y andesitas de color marrón rojizo a violáceo con fenocristales de cuarzo y feldespatos; además, rocas efusivas que se intercalan con rocas sedimentarias en forma de flujos de lava intermedia a básicos. el municipio posee un 2,09% de llanura aluvial y el 97,9% de cordillera en 3 formaciones geológicas: · sedimentarias marinas · secuencia vulcano

Proyectó: Corporación Talento Humano por Colombia Forjando Caminos	elaboró: Corporación Talento Humano por Colombia Forjando Caminos	Revisó: Pac Salvador Parra Perdomo
Firma:	Firma:	Firma:

“NATAGA PARA TODOS 2020-2023”

Edificio Municipal Carrera 8 No. 2-43 Celular 3138956072-3183475723
Web www.nataga-huila.gov.co E-Mail alcaldia@nataga-huila.gov.co

	ALCALDIA MUNICIPAL DE NATAGA NIT: 891.102.844-0		
	MECI-Versión: 1	Código Postal No. 415020	
	Fecha: 2020	Página 25 de 232	

– sedimentaria · plutonitas intermedias a ácidas por su cercanía a la llanura del Magdalena, el piedemonte de Nataga se constituye en una zona de transición hacia 2 regiones adyacentes: la del valle y la andina.

El sector sur, desde la cabecera municipal hasta el río Páez se trata de una pendiente estructural correspondiente a los niveles duros (areniscas) de la formación Caballo, es una unidad sedimentaria de edad cretáceo medio albiano – aptiano, estas reposan discordantemente sobre las rocas ígneas más antiguas. Al norte la morfología es bastante irregular con un patrón de drenaje radial predominante controlado litológicamente. Este se desarrolla sobre un cuerpo ígneo de composición intermedia (cuarzomonzanitas, granodioritas, y granitos). Las rocas extrusivas con lavas riolíticas y andecitas de color marrón-rojizo a violáceo con fenocristales de cuarzo y feldespato, además rocas afusivas que se intercalan con rocas sedimentarias en forma de flujos de lava de intermedios a básicos. En su forma se identifican las siguientes unidades:

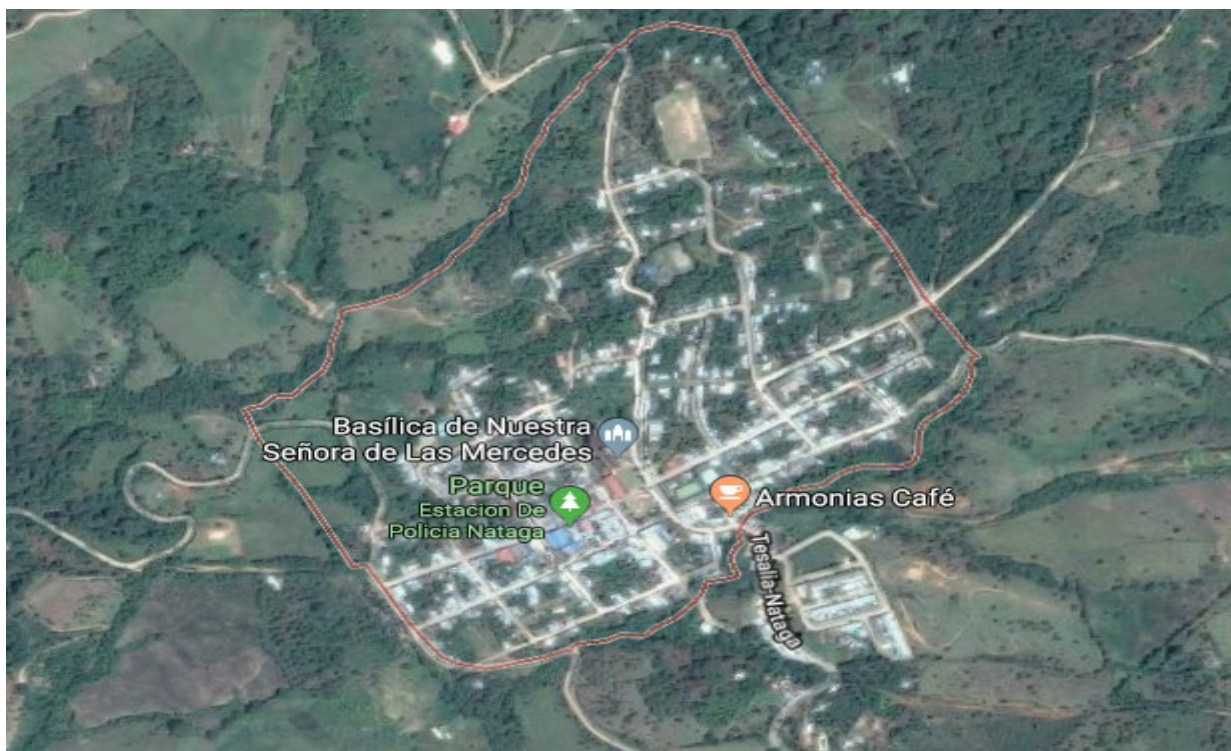
- Unidades de origen Fluvial (F) y Fluvio – volcánicos (FV) en estas proporciones: Fa: Abanicos fluvio-columbales menores 88.9 hás y Frt: Terrazas y/o abanicos terraza poco disectada 36.5 hás. Se presentan en la vereda Yarumal y la parte baja de la vereda Cascajosa sobre el Río Páez.
- Unidades de origen denudacional (D) y volcano-denudacional (VD), así: Dmp: Montañas erosionales disectadas en rocas plutónicas del macizo de la Plata 6459.9 hás en las veredas de la zona norte (Yarumal, Patio Bonito, la Mesa, La Esmeralda, El Teniente, Las Mercedes, Alto Carmelo, La Hondura y San Isidro) y VDM: montañas erosionales disectadas en rocas volcano-sedimentarias 2607.5 hás en las veredas de la zona sur del municipio.
- Unidades de origen estructural (E) y estructural-denudacionales (ED). Emf: planchas estructurales en areniscas y conglomerados 62.7 hás en San Isidro y Emcr: laderas estructurales y/o crestones en areniscas 4012.5 hás en parte de las veredas la Cascajosa, Socorro, Triunfo, Pringamosa, Orozco, Buena Vista y el Área Urbana.

Proyectó: Corporación Talento Humano por Colombia Forjando Caminos	elaboró: Corporación Talento Humano por Colombia Forjando Caminos	Revisó: Pac Salvador Parra Perdomo
Firma:	Firma:	Firma:

“NATAGA PARA TODOS 2020-2023”

Edificio Municipal Carrera 8 No. 2-43 Celular 3138956072-3183475723
Web www.nataga-huila.gov.co E-Mail alcaldia@nataga-huila.gov.co

Mapa 2. Relieve del municipio de Nátaga, Huila



Fuente. Google maps.

TEMPERATURA

Las características del municipio de Nátaga lo ubican dentro de un piso térmico frío a piso térmico medio los cuales comprende temperaturas entre los 12°C hasta 24°C a una altura sobre el nivel del mar de 1.480 metros.

Con base en la cartografía del IGAC, solamente se aprecian dos tipos de clima, sin embargo, por la altitud se tiene que el 3.55% del territorio corresponde a piso térmico cálido (de 0 1.000 msnm) y temperatura promedio de 24°C, el 53.88% corresponde a Clima Medio Húmedo (MH) con temperaturas entre 18 y 24 °C y el 42.56% pertenece a Clima Medio muy Húmedo (MMH) con alturas superiores a los 2.000 msnm.

Proyectó: Corporación Talento Humano por Colombia Forjando Caminos	elaboró: Corporación Talento Humano por Colombia Forjando Caminos	Revisó: Pac Salvador Parra Perdomo
Firma:	Firma:	Firma:

“NATAGA PARA TODOS 2020-2023”

Edificio Municipal Carrera 8 No. 2-43 Celular 3138956072-3183475723
 Web www.nataga-huila.gov.co E-Mail alcaldia@nataga-huila.gov.co

El clima junto con los suelos se convierte en el factor determinante de la productividad de un territorio. Desde luego el clima lo determinan la Altitud, las lluvias, los vientos y otros factores.

HIDROGRAFÍA

Nátaga cuenta con bastantes fuentes hídricas, pero la mayor parte se están quedando sin agua debido a la tala de árboles en los nacimientos las cuales ya se hallan desprotegidas.

El río Negro de Narváez y el río Páez forman la hoya hidrográfica de Nátaga al igual que la subcuenca del Yaguaracito.

La zona occidental esta surcada por el río Negro de Narváez, que presenta un caudal grande con posibilidades para implementar un distrito de riego para los municipios vecinos de Tesalia y Paicol, pues dada la topografía no permite la utilización de estas aguas en las veredas de Nátaga. Las siguientes son las principales quebradas que surcan el municipio:

Tabla 3 Principales quebradas que surcan el municipio de Nátaga Huila

NOMBRE	CAUDAL MEDIO	AREA CUENCA	LONGITUD CAUCE	VEREDAS	ESTADO CUENCA
	(LIT/SEG)	(HECTÁREAS)	(METROS)		
Q. CHIRIRÍ	2.0	220	2.750	CASCAJOSA	desprotegida todo el cauce
Q. LOS JAZMINES	1.2	76	2.250	CASCAJOSA	desprotegida todo el cauce, afluente de la q yapona
Q. YAPONA	1.5	159	3.100	CASCAJOSA	desprotegida todo el cauce

Proyectó: Corporación Talento Humano por Colombia Forjando Caminos	elaboró: Corporación Talento Humano por Colombia Forjando Caminos	Revisó: Pac Salvador Parra Perdomo
Firma:	Firma:	Firma:

“NATAGA PARA TODOS 2020-2023”

Edificio Municipal Carrera 8 No. 2-43 Celular 3138956072-3183475723
 Web www.nataga-huila.gov.co E-Mail alcaldia@nataga-huila.gov.co

Q. EL ESTORAQUE	2.5	414	4.650	CASCAJOSA	desprotegida todo el cauce
Q. LA LAJA	4.0	634	3.600	LÍMITE CASCAJOSA SOCORRO	desprotegida en su mayor parte, surte el acueducto vereda la cascajosa y es sitio de interés turístico
Q. LA LAJITA	0.5	49	2.150	CASCAJOSA	desprotegida todo el cauce, afluente de la q. la laja
Q. LA HONDA	3.0	436	3.100	SOCORRO	desprotegida todo el cauce
Q. EL MULATO	1.5	78	2.200	SOCORRO	desprotegida todo el cauce, afluente de la q. la honda
Q. EL LINDERO	4.0	333	7.007	TRIUNFO SOCORRO	Surte el acueducto municipal, medianamente protegida en la parte alta, se seca en verano y tiene fuerte presión por tala y contaminación diversa.
Q. OROZCO	4.5	432	7.438	BUENA VISTA OROZCO, TRIUNFO	altamente contaminada por aguas servidas y pulpa de café, desprotegida en Su cauce y protegida en el nacimiento. surte el acueducto municipal, deforestación controlada

Proyectó: Corporación Talento Humano por Colombia Forjando Caminos	elaboró: Corporación Talento Humano por Colombia Forjando Caminos	Revisó: Pac Salvador Parra Perdomo
Firma:	Firma:	Firma:

Q. EL POLÉO	0.8	69	1.850	TRIUNFO SOCORRO	Afluente de la q el lindero, medianamente con protección.
Q. EL GUADUAL	3.6	380	4.300	TRIUNFO SOCORRO	afluente de la q. el lindero, medianamente protegida
Q. EL PUEBLO	3.2	375	4.100	ESTRELLA OROZCO, TRIUNFO PRINGAMO.	desprotegida, altamente contaminada en todo su cauce por las aguas negras del casco urbano
Q. EL PUTIO	0.6	150	2.550	LA ESTRELLA PRINGAMO.	Desemboca en la q. el pueblo, contaminada por el alcantarillado. desprotegida totalmente
Q. LA PRINGAMOZA	6.0	1.245	5.950	ALTO CARMELO, LAURELES PRINGAM.	medianamente protegida en todo el cauce
Q. EL TENIENTE	2.6	150	2.900	ALTO CARMELO	desprotegida en todo el cauce y contaminada por aguas servidas
Q. DE GOLONDRINAS	3.0	363	3.150	TENIENTE ESMERALDA	desprotegida en todo el cauce, contaminada por aguas servidas

Proyectó: Corporación Talento Humano por Colombia Forjando Caminos	elaboró: Corporación Talento Humano por Colombia Forjando Caminos	Revisó: Pac Salvador Parra Perdomo
Firma:	Firma:	Firma:

Q. LA CUEVA	3.5	347	4.550	ESMERALDA TENIENTE LA MESA	surte el acueducto de las veredas la Mesa y la esmeralda, pero es insuficiente, se halla desprotegida.
Q. LA ESPERANZA	3.8	360	3.800	PATIO BONITO, LA MESA	desprotegida en su cauce y contaminada por aguas servidas
Q. LAS GOLONDRINAS	3.5	350	5.550	YARUMAL, LA MESA	desprotegida y contaminada
Q. EL VENADO	1.2	349	2.100	YARUMAL	afluente de la q. golondrinas
Q. LA PEDREGOSA	4.5	750	2.650	YARUMAL. LÍMITE CON IQUIRA	surte el acueducto de Yarumal y el cabildo llano buco, se halla con buena vegetación
Q. LOS MEDIOS	3.6		3.100	TENIENTE	vierte sus aguas la río Yaguaracito, se halla contaminada
Q. PIEDRA GORDA	2.5		2.750	SAN ISIDRO	Afluente del Yaguaracito, se halla contaminada.
Q. LA MURCIÉLAGA	4.0		3.800	SAN ISIDRO	límite con tesalia, desemboca al río

Proyectó: Corporación Talento Humano por Colombia Forjando Caminos	elaboró: Corporación Talento Humano por Colombia Forjando Caminos	Revisó: Pac Salvador Parra Perdomo
Firma:	Firma:	Firma:

					Yaguaracito, surte el acueducto de san isidro y le falta reforestación.
RÍO YAGUARACITO	15.0		7.600	NACE EN LA HONDURA	esta longitud es desde su nacimiento hasta el límite con tesalia, presenta deforestación en su parte alta
RÍO NEGRO DE NARVÁEZ			33.000	LÍMITE CON EL DEPTO DEL CAUCA EN TODO EL OCCIDENTE	Por la forma del municipio más del 80% de las quebradas desembocan en este río por lo cual su cuenca es esa misma proporción, más parte del departamento del cauca.

Fuente. Plan de Ordenamiento Territorial

Las quebradas de las cuales se abastecen los acueductos, presentan las siguientes características adicionales:


QUEBRADA LA LAJA

Nace en la serranía de las Nieves y como tal tiene problemas de deforestación y contaminación con desechos orgánicos, atraviesa por la vereda el Socorro y luego en al Cascajosa en donde se toma el acueducto de la vereda con 40 usuarios. El en sitio de cruce con la carretera que conduce de Nolasco a Nátaga, por su recorrido sobre la roca y las piscinas naturales, presenta importancia para el turismo previa realización de trabajos de adecuación.

Proyectó: Corporación Talento Humano por Colombia Forjando Caminos	elaboró: Corporación Talento Humano por Colombia Forjando Caminos	Revisó: Pac Salvador Parra Perdomo
Firma:	Firma:	Firma:

“NATAGA PARA TODOS 2020-2023”

Edificio Municipal Carrera 8 No. 2-43 Celular 3138956072-3183475723
Web www.nataga-huila.gov.co E-Mail alcaldia@nataga-huila.gov.co

	ALCALDIA MUNICIPAL DE NATAGA NIT: 891.102.844-0		
	MECI-Versión: 1	Código Postal No. 415020	
	Fecha: 2020	Página 32 de 232	

QUEBRADA EL LINDERO

Nace en la serranía de las Nieves y es la fuente que abastece el acueducto urbano, se halla contaminada y deforestada en la vereda el Triunfo y en épocas de verano presenta un caudal muy reducido, requiere de ser reforestada en su nacimiento y cauce.

QUEBRADA EL OROZCO

Utilizada como alternativa para el acueducto urbano, pero tiene unos niveles de contaminación que la hacen no apta para el consumo humano, pero mantiene buenos caudales a pesar de las épocas de sequía.

QUEBRADA EL PUEBLO

Fue la primera fuente abastecedora del acueducto municipal y hubo de abandonarse por sus altos niveles de contaminación. Nace entre las veredas el Orozco y la Estrella y se halla deforestada. Recibe las aguas negras de la zona urbana por lo cual requiere aguas abajo de un tratamiento especial.

QUEBRADA GOLONDRINAS

Es importante por la hoya hidrográfica que recorre ya que recibe otros afluentes menores.



QUEBRADA LA PEDREGOSA

Nace en el cerro Kicuyales, a pesar de estar en el límite con el Municipio de Íquira, presenta gran importancia para el municipio dado que de ella se toma el acueducto para la vereda Yarumal, el Cabildo de Llano Buco y puede ser

Proyektó: Corporación Talento Humano por Colombia Forjando Caminos	elaboró: Corporación Talento Humano por Colombia Forjando Caminos	Revisó: Pac Salvador Parra Perdomo
Firma:	Firma:	Firma:

“NATAGA PARA TODOS 2020-2023”

Edificio Municipal Carrera 8 No. 2-43 Celular 3138956072-3183475723
Web www.nataga-huila.gov.co E-Mail alcaldia@nataga-huila.gov.co

	ALCALDIA MUNICIPAL DE NATAGA NIT: 891.102.844-0		
	MECI-Versión: 1	Código Postal No. 415020	
	Fecha: 2020	Página 33 de 232	

una alternativa para hacer un acueducto regional que beneficie las veredas el Teniente, las Mercedes y el Alto Carmelo las cuales carecen de fuentes de agua apropiadas para la construcción de acueductos por gravedad.

ZONAS DE RIESGO



Las altas pendientes que predominan en el municipio de Nataga, aunado a la deforestación, el mal manejo de suelos y de aguas superficiales y en especial la conformación de sus suelos (arcillas) hacen que en todo el territorio se presente una propensión a las zonas de riesgo por remoción en masa en épocas de invierno. Otro factor que hace de Nataga una zona con propensión al riesgo es el hecho de hallarse sobre una falla Natural que atraviesa el municipio de occidente a oriente y otra que alcanza a tocarlo en el límite suroriental. Por estas mismas condiciones se dificulta la localización puntual de áreas expuestas a riesgo, sin embargo, por el comportamiento histórico se han detectado en la zona rural las áreas aledañas a la carretera que va desde Nataga a Patio Bonito en donde se presenta en época de invierno deslizamientos por remoción en masa que pone en riesgo varias viviendas localizadas sobre esta vía en el sector de las veredas las Mercedes y el Teniente, en esta última la misma escuela. En la zona urbana encontramos como zona de riesgo la parte alta del barrio Pueblo Nuevo, en este sector ya se realizó la reubicación de las viviendas que se hallaban allí establecidas y se debe tener presente para que no se permita la construcción de nuevas viviendas o de infraestructura.

Otra zona de riesgo mitigable es en el sector del Barrio los Senderos que también tiene propensión al deslizamiento. Sin embargo, como se ha insistido, por la presencia de arcillas y la pendiente, estas se saturan fácilmente en época de invierno y se presentan pequeños deslizamientos que se traducen en agrietamientos en las estructuras de las viviendas. Por las razones antes expuestas se deben tomar medidas preventivas en la ubicación de viviendas como es el caso de la exigencia de los diseños sismorresistentes para toda construcción y un manejo adecuado de las aguas superficiales tanto lluvias como servidas. En cuanto a riesgo de inundación, este casi no existe, pues la misma pendiente del terreno y la profundidad de los cauces no ha permitido la ubicación de viviendas y hace casi improbable que las quebradas o ríos se desborden

Proyectó: Corporación Talento Humano por Colombia Forjando Caminos	elaboró: Corporación Talento Humano por Colombia Forjando Caminos	Revisó: Pac Salvador Parra Perdomo
Firma:	Firma:	Firma:

“NATAGA PARA TODOS 2020-2023”

Edificio Municipal Carrera 8 No. 2-43 Celular 3138956072-3183475723
Web www.nataga-huila.gov.co E-Mail alcaldia@nataga-huila.gov.co

	ALCALDIA MUNICIPAL DE NATAGA NIT: 891.102.844-0		
	MECI-Versión: 1	Código Postal No. 415020	
	Fecha: 2020	Página 34 de 232	

Existen terrenos susceptibles a la erosión, no se pueden implementar cultivos limpios como tampoco los potreros o praderas. Se dificulta el establecimiento de asentamientos por ser propensos a presentarse deslizamientos. A su vez, existe riesgo de inundación de nivel alto (Quebrada El Pueblo, Calle 1 y 1ª con carrera 5, y en el barrio Las Colinas- Las Mercedes; calle 1 con carrera 5, 6, 7, 8 y 9; la Quebrada El pueblo a la altura del matadero municipal), medio (Quebrada El Pueblo, ubicada en el barrio Pueblo Nuevo en la calle 3-4 y 5; calle 1 con carrera 6 y 7 (barrio el Progreso) y baja (Quebrada las tinajas en la carrera 4 con calle 5 en el barrio San José; la calle 1 con carrera 8 a la altura del ancianato del barrio San José; carrera 6 con calle 5ª; Quebrada El Putio en la carrera 6 con calle 7). También hay amenazas de remoción en masa (carrera 6 #4-35 en el Barrio San José y en la carrera 6 con calle 8 en la salida a Los Laureles).

ECONOMÍA


La actividad predominante en el Municipio de Nataga, es la agricultura, y se estima que el 80% de su población se dedica exclusivamente a ella: dentro de la agricultura, el renglón predominante es el cultivo de café, favorecido por el mercado minifundio que se presenta en la jurisdicción. Y es así como esta actividad caracteriza la estructura económica, como de “tipo Campesino” en donde el productor – propietario, involucra su trabajo y el de su familia en la explotación de la finquita, pero los ingresos así obtenidos son de subsistencia, y no se generan utilidades que pueda emplearlas en mejorar su propiedad y el bienestar social de su familia y menos para realizar ahorros que puedan solucionar situaciones presupuestales críticas en tiempos futuros, además el campesino caficultor generalmente vende en forma anticipada sus cosechas para lograr cancelar las deudas contraídas en la entidad bancaria y para pagar los gastos que demanda la recolección de la cosecha de café. También se presenta la actividad pecuaria, pero en menores proporciones, pues las explotaciones son pequeñas debido a las mismas limitantes topográficas y de los suelos.

Se considera que su mayor problema es la ausencia total de tecnología puesto que no se cuenta con ningún tipo de maquinaria agrícola (tractores) esto justificado por las condiciones topográficas del terreno: la ausencia de maquinaria genera que todas las labores desarrolladas para la producción agrícola sean de tipo manual

Proyectó: Corporación Talento Humano por Colombia Forjando Caminos	elaboró: Corporación Talento Humano por Colombia Forjando Caminos	Revisó: Pac Salvador Parra Perdomo
Firma:	Firma:	Firma:

“NATAGA PARA TODOS 2020-2023”

Edificio Municipal Carrera 8 No. 2-43 Celular 3138956072-3183475723
Web www.nataga-huila.gov.co E-Mail alcaldia@nataga-huila.gov.co

	ALCALDIA MUNICIPAL DE NATAGA NIT: 891.102.844-0		
	MECI-Versión: 1	Código Postal No. 415020	
	Fecha: 2020	Página 35 de 232	

(preparación del suelo, siembra recolección), esto ha iniciado en los bajos rendimientos obtenidos en el campo agrícola, reforzados también por la utilización de semillas criollas en el 90% del área cultivada en el Municipio, pudiéndose sin mucha dificultad conseguir y sembrar semillas mejoradas. Existe un gran interés en los agricultores en experimentar con cultivos de frutales como el lulo, el tomate de árbol por consiguiente se requiere estimular al agricultor para que siembre estos cultivos novedosos y promisorios en la zona norte donde el suelo tiene vocación protectora – productora. Se hace imprescindible y urgente el arreglo de esta vía que comunica las veredas con el casco urbano del Municipio de Nátaga, debido a la falta de mejoramiento de la vía la mayoría de los agricultores han optado por sacar sus productos hacia el Municipio de Tesalia.

La actividad pecuaria ha tenido muy poco desarrollo en el Municipio de Nátaga, debido principalmente a la inexistencia de grandes fincas y a la aptitud que presentan los suelos de esta región. Las explotaciones ganaderas no tienen ningún grado tecnológico, no se conoce el sistema mecánico de ordeño, no se tiene pesebreras adecuadas ni se ha implementado la inseminación artificial.

Después de la agricultura y la ganadería, sigue en importancia, la actividad minera; si bien es cierto que la mayoría de minas se hallan inexploradas y que tampoco se llevan registros de la producción ni de sus valores. Solamente se explota el mármol en la vereda la Esmeralda en forma artesanal y la extracción de material del lecho de los ríos, la bauxita en la vereda el Socorro

1.1.2. Accesibilidad geográfica

La accesibilidad geográfica para el municipio de Nátaga Huila está dada por vías de comunicación terrestre, donde el servicio público es el principal vehículo de movilización para ingresar y salir del municipio. El municipio de Paicol es su vecino más cercano a una distancia de 24,3 Km, aproximadamente 1 hora 20 minutos, es el tiempo de traslado, el municipio de Nátaga no tiene vías de comunicaciones aéreas ni fluviales.

Las vías terrestres se componen de la siguiente manera:

Proyectó: Corporación Talento Humano por Colombia Forjando Caminos	elaboró: Corporación Talento Humano por Colombia Forjando Caminos	Revisó: Pac Salvador Parra Perdomo
Firma:	Firma:	Firma:

“NATAGA PARA TODOS 2020-2023”

Edificio Municipal Carrera 8 No. 2-43 Celular 3138956072-3183475723
Web www.nataga-huila.gov.co E-Mail alcaldia@nataga-huila.gov.co

Para llegar al municipio de Nátaga Huila, es necesario hacerlo por vía terrestre, tomando la derivación que hay sobre la carretera que de la Plata conduce a Neiva, a la altura del sitio conocido como Nolasco. Un tramo de 12 km de vía pavimentada nos lleva hasta el casco urbano de la población.

El municipio cuenta con una red de carreteras secundarias que comunican a las diferentes veredas. Dos vías secundarias interdepartamentales que nos comunican con el oriente del Cauca. Una de ellas que nos comunica con la inspección de Araujo perteneciente al municipio de Páez y otra que nos comunica con la inspección de Itaibe, perteneciente también al mencionado municipio. Dos vías terciarias intermunicipales nos comunican con el municipio de Tesalia: Nátaga – Buena Vista- Los yuyos (Tesalia) y Cruce Nátaga Socorro – La Torre. Tesalia

Tabla 4. Vías terciarias, municipio de Nátaga Huila

NOMBRE DE LA VÍA	LONGITUD (KMS)	NOMBRE DE LA VÍA	LONGITUD (KMS)
Nátaga – La Cabaña	2	Nátaga – La Estrella – El Orozco Nátaga	9.5
Nátaga – Los Laureles	5.5	Nátaga – Buena Vista- Los Yuyos(Tesalia)	6.4
Laureles - Alto Carmelo	5	Esmeralda la Mesa	3
Alto Carmelo – Las Mercedes	4.5	Cruce Los Laureles – La Hondura	6
Las Mercedes – El Teniente	3	Nátaga – El Triunfo	2.5
Teniente – La Esmeralda	4	Cruce Nátaga Socorro – La Torre. Tesalia	8.5
Esmeralda – Patio Bonito	4.2	La Hondura – San Isidro	6.1
Patio Bonito – Yarumal	3.5	Yarumal – el Diamante	6.5
Total, Nátaga – Yarumal	28.3	Cruce el Diamante - Llano Buco	3.0
Nátaga – La Pringamoza Puente	5.1		

Fuente: Alcaldía municipal

Proyectó: Corporación Talento Humano por Colombia Forjando Caminos	elaboró: Corporación Talento Humano por Colombia Forjando Caminos	Revisó: Pac Salvador Parra Perdomo
Firma:	Firma:	Firma:

“NATAGA PARA TODOS 2020-2023”

Edificio Municipal Carrera 8 No. 2-43 Celular 3138956072-3183475723
Web www.nataga-huila.gov.co E-Mail alcaldia@nataga-huila.gov.co

El transporte público de pasajeros a nivel inter-veredal es realizado a través de vehículos mixtos y camperos. Para el traslado a la ciudad de Neiva están los colectivos de COOMOTOR, que viaja dos veces al día hasta la capital huilense.

Para el traslado al municipio de La Plata, principal núcleo comercial de la zona, se viaja en vehículos de servicio público afiliados a empresas de transporte. Todos ellos, en conjunto, satisfacen de una u otra manera las necesidades que en este sentido tiene la población.

Las veredas cuentan con sus respectivas carreteras, pero se hallan aun en periodo de mejoramiento y estabilización por lo cual se requiere de hacer grandes inversiones para mejorarlas y facilitar el transporte de pasajeros y en especial mejorar el comercio.

Tabla 5. Tiempo de traslado, tipo de transporte y distancia en kilómetros a la capital del Huila

MUNICIPIO	CAPITAL HUILA	DISTANCIA EN KM ENTRE EL MUNICIPIO Y EL MUNICIPIO VECINO	TIPO DE TRANSPORTE	ESTIMACION DE TRASLADO DEL MUNICIPIO AL MUNICIPIO VECINO	
				HORAS	MINUTOS
NÁTAGA	NEIVA	120 Km	TERRESTRE	1	55

Fuente. Plan de Ordenamiento Territorial

ALCALDIA DE NATAGA
 PRESENTE Y FUTURO EN BUENAS MANOS

Proyectó: Corporación Talento Humano por Colombia Forjando Caminos	elaboró: Corporación Talento Humano por Colombia Forjando Caminos	Revisó: Pac Salvador Parra Perdomo
Firma:	Firma:	Firma:

“NATAGA PARA TODOS 2020-2023”

Edificio Municipal Carrera 8 No. 2-43 Celular 3138956072-3183475723
 Web www.nataga-huila.gov.co E-Mail alcaldia@nataga-huila.gov.co

Tabla 6. Tiempo de traslado, tipo de transporte, distancia en kilómetros desde el municipio Nátaga hacia los municipios vecinos

MUNICIPIO	VEREDA VECINA	DISTANCIA EN	TIPO DE TRANSPORTE ENTRE	TIEMPO ESTIMADO DEL TRASLADO ENTRE LA VEREDA Y EL ÁREA URBANA	
		KILÓMETROS ENTRE LA VEREDA Y EL ÁREA URBANA	LA VEREDA Y EL ÁREA URBANA	HORAS	MINUTOS
NÁTAGA	PAICOL	24,3	TERRESTRE	1	20
	TESALIA	21,3	TERRESTRE	1	21
	ÍQUIRA	45,5	TERRESTRE	1	57

Fuente. Plan de Ordenamiento Territorial

ALCALDÍA DE NATAGA
 PRESENTE Y FUTURO EN BUENAS MANOS

Proyectó: Corporación Talento Humano por Colombia Forjando Caminos	elaboró: Corporación Talento Humano por Colombia Forjando Caminos	Revisó: Pac Salvador Parra Perdomo
Firma:	Firma:	Firma:

“NATAGA PARA TODOS 2020-2023”

Edificio Municipal Carrera 8 No. 2-43 Celular 3138956072-3183475723
 Web www.nataga-huila.gov.co E-Mail alcaldia@nataga-huila.gov.co

Mapa 3. Vías de comunicación municipio de Nataga



Fuente: Google Maps

1.2. CONTEXTO DEMOGRÁFICO

Población total

La población del municipio de Nataga en el año 2020 de acuerdo con las estimaciones del Censo DANE 2018 es de 6573 habitantes, de los cuales el 51,27% (3370) son hombres y el 48,73% (3203) son mujeres.

ALCALDIA DE NATAGA
PRESENTE Y FUTURO EN BUENAS MANOS

Proyectó: Corporación Talento Humano por Colombia Forjando Caminos	elaboró: Corporación Talento Humano por Colombia Forjando Caminos	Revisó: Pac Salvador Parra Perdomo
Firma:	Firma:	Firma:

“NATAGA PARA TODOS 2020-2023”

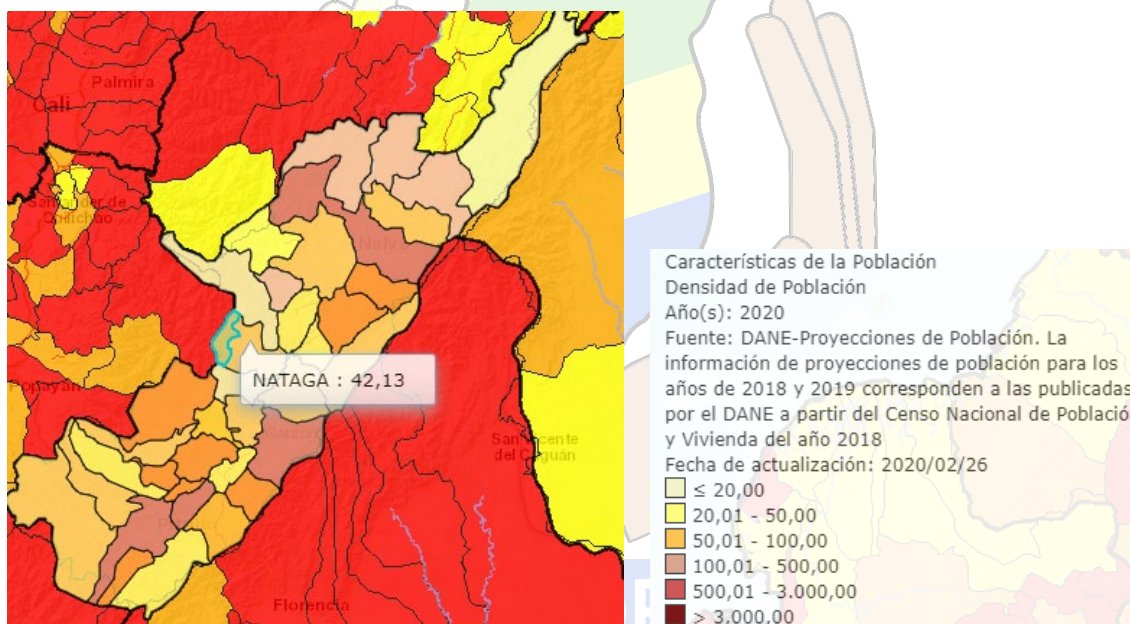
Edificio Municipal Carrera 8 No. 2-43 Celular 3138956072-3183475723
Web www.nataga-huila.gov.co E-Mail alcaldia@nataga-huila.gov.co

Densidad poblacional por kilómetro cuadrado

El Municipio de Nataga tiene un área de 132,87 Km², en cuanto a la distribución por zonas, el 59,11% de su población está localizado en área rural y el 40,89% en la cabecera municipal, con una densidad aproximada de 42,13 habitantes por Km².

Nataga hay una densidad poblacional de 42,13 habitantes por Km², lo que implica que el municipio no es altamente poblado, sin embargo, es más densamente poblado que sus municipios vecinos como Paicol (19,77) y Tesalia (29,60).

Mapa 4. Densidad poblacional por kilómetro cuadrado del municipio de Nataga – Huila, 2020



Fuente: Visor de SISPRO. <https://sig.sispro.gov.co/sigmisp/index.html>

Proyectó: Corporación Talento Humano por Colombia Forjando Caminos	elaboró: Corporación Talento Humano por Colombia Forjando Caminos	Revisó: Pac Salvador Parra Perdomo
Firma:	Firma:	Firma:

“NATAGA PARA TODOS 2020-2023”

Edificio Municipal Carrera 8 No. 2-43 Celular 3138956072-3183475723
 Web www.nataga-huila.gov.co E-Mail alcaldia@nataga-huila.gov.co

Tabla 7. Población por área de residencia municipio de Nátaga Huila, 2020

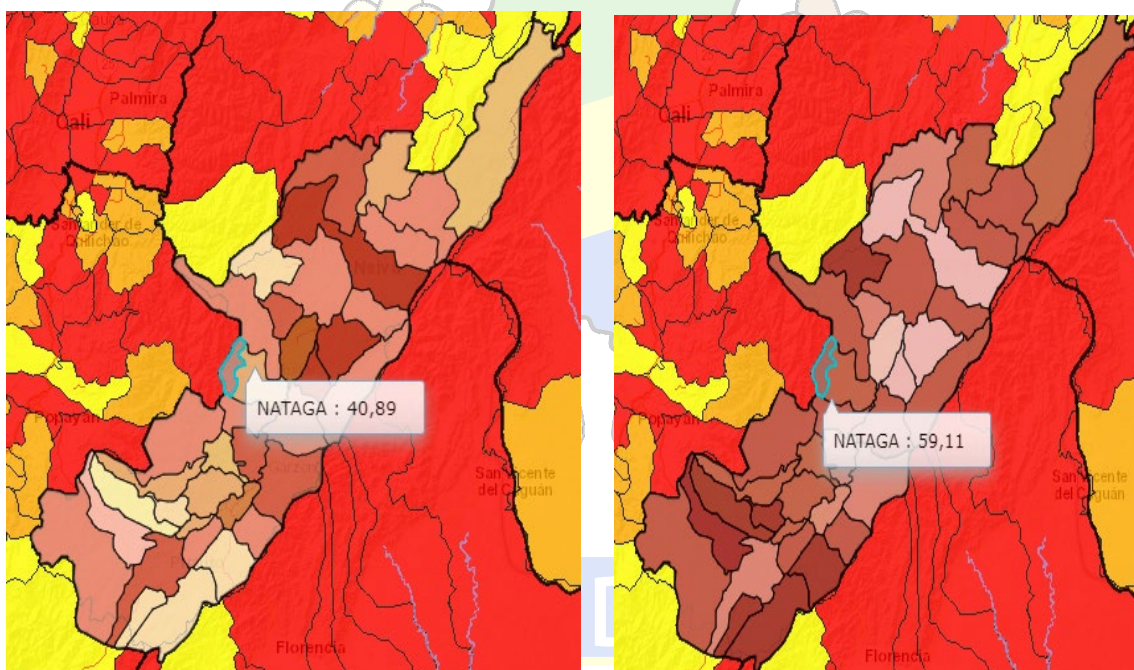
Municipio	Población cabecera municipal						Población resto						Población Total	Grado de urbanizació
	Hombres	%	Mujeres	%	Total	%	Hombres	%	Mujeres	%	Total	%		
Nátaga	1304	48,51	1384	51,49	2688	40,89	2066	53,18	1819	46,82	3885	59,11	6573	40,89

Fuente: Censo DANE 2018

Mapa 5. Población por área de residencia municipio de Nátaga Huila, 2020

Área urbana

Área rural

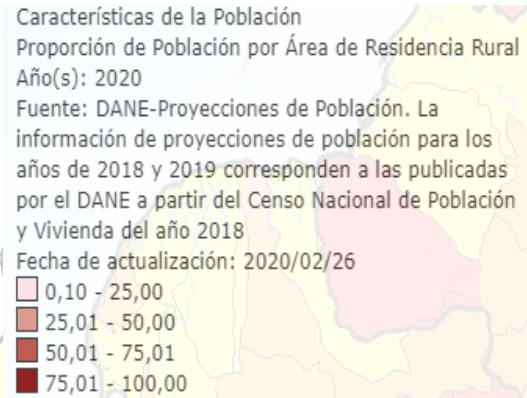
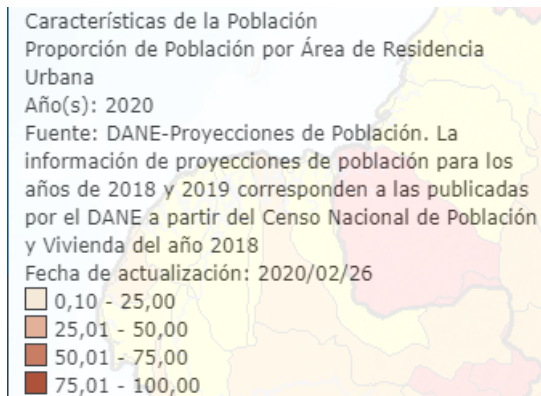


Proyectó: Corporación Talento Humano por Colombia Forjando Caminos	elaboró: Corporación Talento Humano por Colombia Forjando Caminos	Revisó: Pac Salvador Parra Perdomo
Firma:	Firma:	Firma:

“NATAGA PARA TODOS 2020-2023”

Edificio Municipal Carrera 8 No. 2-43 Celular 3138956072-3183475723

Web www.nataga-huila.gov.co E-Mail alcaldia@nataga-huila.gov.co



Fuente: Visor de SISPRO. <https://sig.sispro.gov.co/sigmsp/index.html>

Grado de urbanización

El grado de urbanización para el Municipio de Nátaga se encuentra en concentración baja con una proporción del 40,8% el cual corresponde a 2688 personas que viven en la cabecera Municipal, y 3885 en resto con un el 59,1%.

Número de viviendas

De acuerdo al Censo 2018, el total de viviendas censadas según condición de ocupación, hogares y población para el municipio de Nátaga es de 2375 personas que ocupan 6168 viviendas y conforman 1968 hogares. El 4,46% son unidades de vivienda desocupadas y el 24,2% son viviendas de uso temporal.

Tabla 8 Viviendas Total municipio de Nátaga, 2018

Total			
Unidades de Vivienda según Condición de Ocupación	VIHOPE		

Proyectó: Corporación Talento Humano por Colombia Forjando Caminos	elaboró: Corporación Talento Humano por Colombia Forjando Caminos	Revisó: Pac Salvador Parra Perdomo
Firma:	Firma:	Firma:

“NATAGA PARA TODOS 2020-2023”

Edificio Municipal Carrera 8 No. 2-43 Celular 3138956072-3183475723
 Web www.nataga-huila.gov.co E-Mail alcaldia@nataga-huila.gov.co

Unidades de vivienda con personas ausentes	Unidades de vivienda de uso temporal	Unidades de vivienda desocupadas	Unidades de vivienda con personas presentes	Unidades de vivienda	Hogares	Personas
5	575	106	1.689	2.375	1.968	6.168

Fuente. Censo DANE 2018

Las unidades de vivienda de la cabecera municipal representan el 36,6% de la totalidad de las viviendas del municipio y el 4,7% son unidades de vivienda desocupadas y el 15,6% son viviendas de uso temporal.

Tabla 9. Viviendas Cabecera municipio de Nátaga, 2018

Total Cabecera Municipal						
Unidades de Vivienda según Condición de Ocupación				VIHOPE		
Unidades de vivienda con personas ausentes	Unidades de vivienda de uso temporal	Unidades de vivienda desocupadas	Unidades de vivienda con personas presentes	Unidades de vivienda	Hogares	Personas
0	136	41	694	871	774	2.437

Fuente. Censo DANE 2018

Las unidades de los centros poblados y rural municipal representan el 63,4% de la totalidad de las viviendas del municipio y el 4,3% son unidades de vivienda desocupadas y el 29,1% son viviendas de uso temporal.

Proyectó: Corporación Talento Humano por Colombia Forjando Caminos	elaboró: Corporación Talento Humano por Colombia Forjando Caminos	Revisó: Pac Salvador Parra Perdomo
Firma:	Firma:	Firma:

“NATAGA PARA TODOS 2020-2023”

Edificio Municipal Carrera 8 No. 2-43 Celular 3138956072-3183475723
 Web www.nataga-huila.gov.co E-Mail alcaldia@nataga-huila.gov.co

Tabla 10. Viviendas Centros poblados y rural municipio de Nátaga, 2018

Total Resto Municipal (Centros Poblados y Rural Disperso)

Unidades de Vivienda según Condición de Ocupación				VIHOPE		
Unidades de vivienda con personas ausentes	Unidades de vivienda de uso temporal	Unidades de vivienda desocupadas	Unidades de vivienda con personas presentes	Unidades de vivienda	Hogares	Personas
5	439	65	995	1.504	1.194	3.731

Fuente. Censo DANE 2018

El 1,7% de las viviendas tienen material inadecuado de las paredes del exterior y 19,6% de material inadecuado de pisos

Números de hogares

De acuerdo al Censo 2018, la población total censada en hogares particulares es de 6,157 y en Lugares Especiales de Alojamiento (LEA) de 11, por área total de 6,168 personas


Tabla 11. Población total censada en hogares particulares y en LEA en el municipio de Nátaga, 2018.

	Total cabecera urbana			Total Resto Municipal (Centros Poblados y Rural Disperso)			Total		
Municipio	Personas en hogares particulares	Personas en LEA	Personas Total	Personas en hogares particulares	Personas en LEA	Personas Total	Personas en hogares particulares	Personas en LEA	Personas Total
Nátaga	2,426	11	2,437	3.731	0	3,731	6.157	11	6.168

Proyectó: Corporación Talento Humano por Colombia Forjando Caminos	elaboró: Corporación Talento Humano por Colombia Forjando Caminos	Revisó: Pac Salvador Parra Perdomo
Firma:	Firma:	Firma:

“NATAGA PARA TODOS 2020-2023”

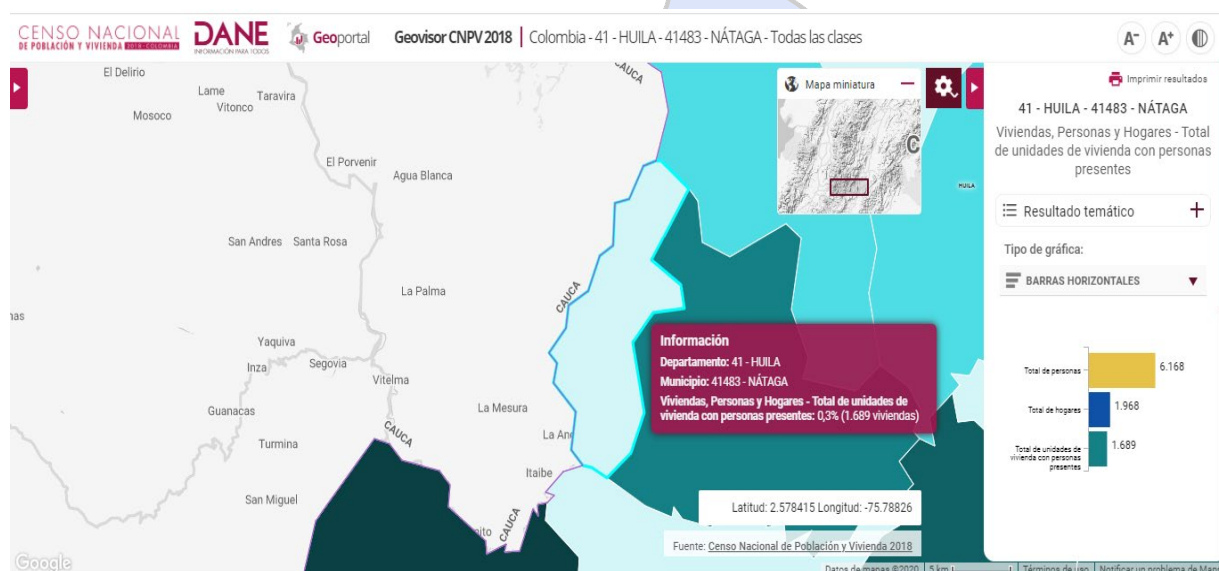
Edificio Municipal Carrera 8 No. 2-43 Celular 3138956072-3183475723
 Web www.nataga-huila.gov.co E-Mail alcaldia@nataga-huila.gov.co

	ALCALDIA MUNICIPAL DE NATAGA NIT: 891.102.844-0		
	MECI-Versión: 1	Código Postal No. 415020	
	Fecha: 2020	Página 45 de 232	

Fuente. Censo DANE 2018

En el área rural se ubica el 60,5% de las personas en hogares particulares del municipio.

Mapa 6. Numero de Hogares



Fuente. Visor de DANE 2018.

Población por pertenencia étnica

En el municipio de Nátaga se encuentran 529 personas aproximadamente indígenas correspondientes al 8,5% del total de la población Nátaganse

Proyectó: Corporación Talento Humano por Colombia Forjando Caminos	elaboró: Corporación Talento Humano por Colombia Forjando Caminos	Revisó: Pac Salvador Parra Perdomo
Firma:	Firma:	Firma:

“NATAGA PARA TODOS 2020-2023”

Edificio Municipal Carrera 8 No. 2-43 Celular 3138956072-3183475723

Web www.nataga-huila.gov.co E-Mail alcaldia@nataga-huila.gov.co

Tabla 12. Población por pertenencia étnica

Autoreconocimiento étnico	Casos	%	Acumulado %
Indígena	529	8,58%	8,58%
Negro(a), Mulato(a), Afrodescendiente, Afrocolombiano(a)	21	0,34%	8,92%
Ningún grupo étnico	5 572	90,34%	99,25%
No informa	46	0,75%	100,00%
Total	6 168	100,00%	100,00%

Fuente: Censo DANE 2005

ALCALDÍA DE NATAGA
 PRESENTE Y FUTURO EN BUENAS MANOS

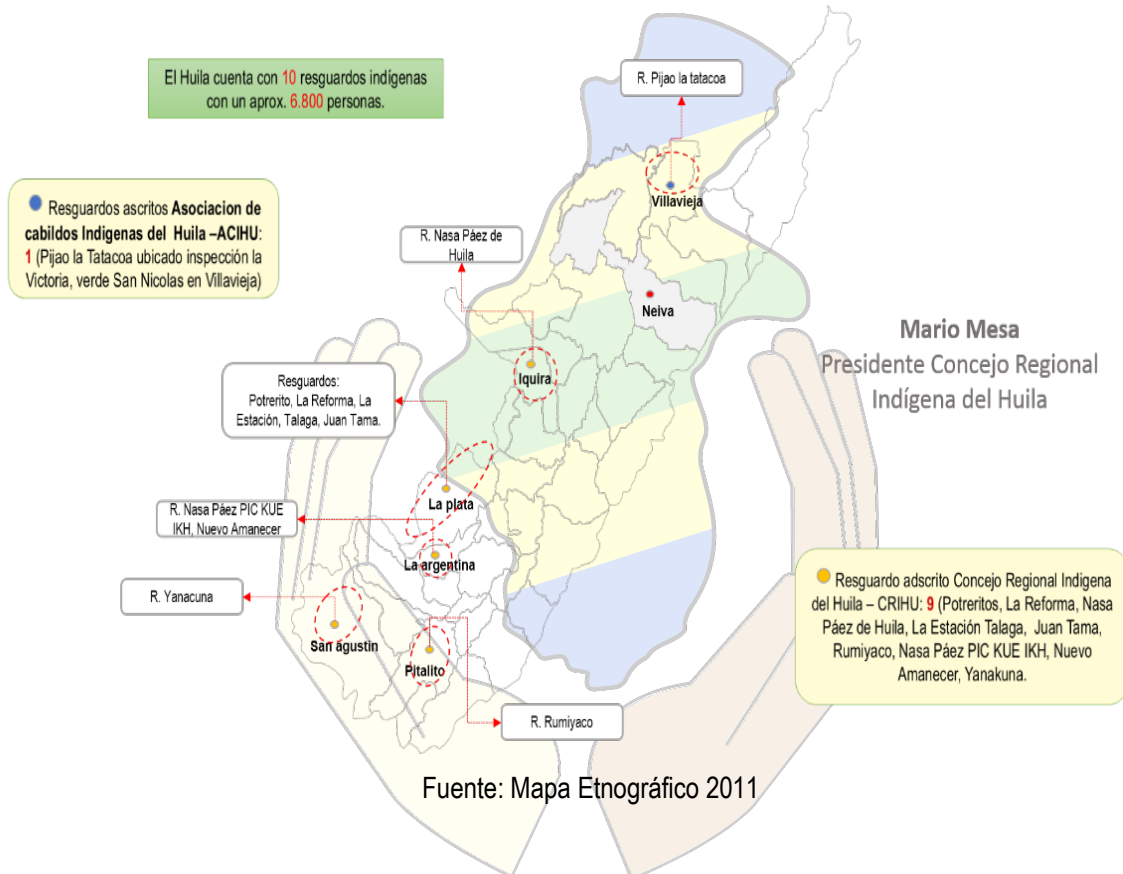
Proyectó: Corporación Talento Humano por Colombia Forjando Caminos	elaboró: Corporación Talento Humano por Colombia Forjando Caminos	Revisó: Pac Salvador Parra Perdomo
Firma:	Firma:	Firma:

“NATAGA PARA TODOS 2020-2023”

Edificio Municipal Carrera 8 No. 2-43 Celular 3138956072-3183475723
 Web www.nataga-huila.gov.co E-Mail alcaldia@nataga-huila.gov.co

Mapa 7. Población pertenencia étnica del departamento del Huila

Población indígena del Huila



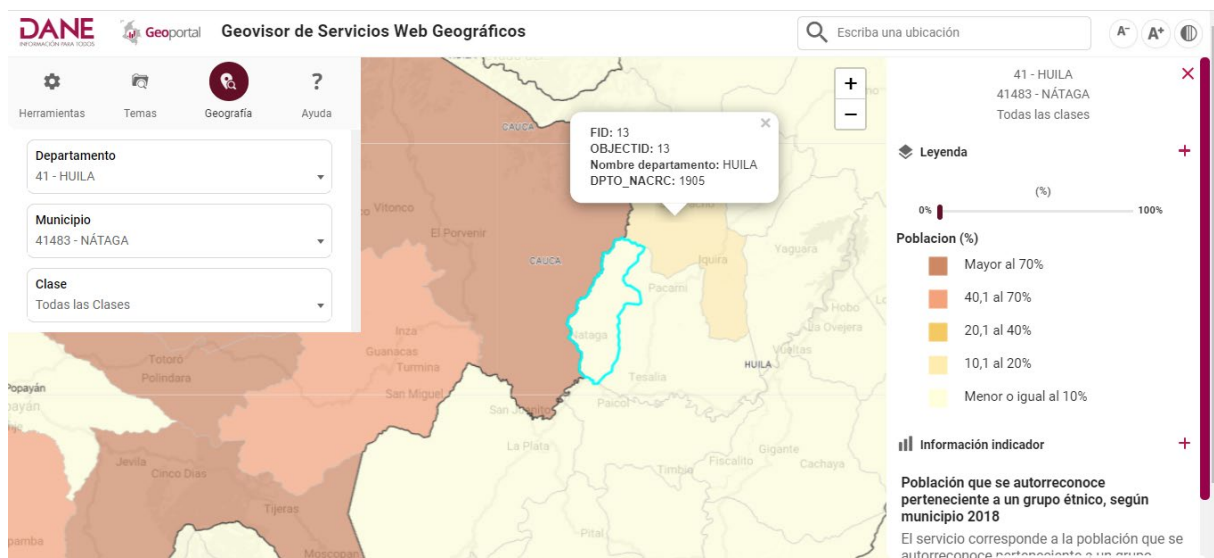
ALCALDÍA DE NATAGA
PRESENTE Y FUTURO EN BUENAS MANOS

Proyectó: Corporación Talento Humano por Colombia Forjando Caminos	elaboró: Corporación Talento Humano por Colombia Forjando Caminos	Revisó: Pac Salvador Parra Perdomo
Firma:	Firma:	Firma:

“NATAGA PARA TODOS 2020-2023”

Edificio Municipal Carrera 8 No. 2-43 Celular 3138956072-3183475723
 Web www.nataga-huila.gov.co E-Mail alcaldia@nataga-huila.gov.co

Mapa 8. Grupo Étnico Municipio de Nátaga



Fuente: Geovisor DANE

1.2.1. Estructura demográfica

La pirámide poblacional del municipio de Nátaga para el año 2020, es transicional que describe un comportamiento similar al año 2015 de la población de 0 a 24 años, aunque en menor número y un ligero aumento de la población a partir de los 25 años con mayor énfasis en la población mayor de los 80 años, principalmente en la población femenina. La población económicamente activa sigue en aumento y se espera que la población adulta mayor también vaya en aumento. Se proyecta que para el año 2023 la pirámide poblacional se siga estrechando en su base y aumente la población de edades más avanzadas.

En el año 2020 el municipio de Nátaga está conformada por 6573 habitantes y es un 2,0% (140 habitantes) menos poblado que en el año 2015 (se debe tener en cuenta que los datos poblacionales son estimaciones del censo

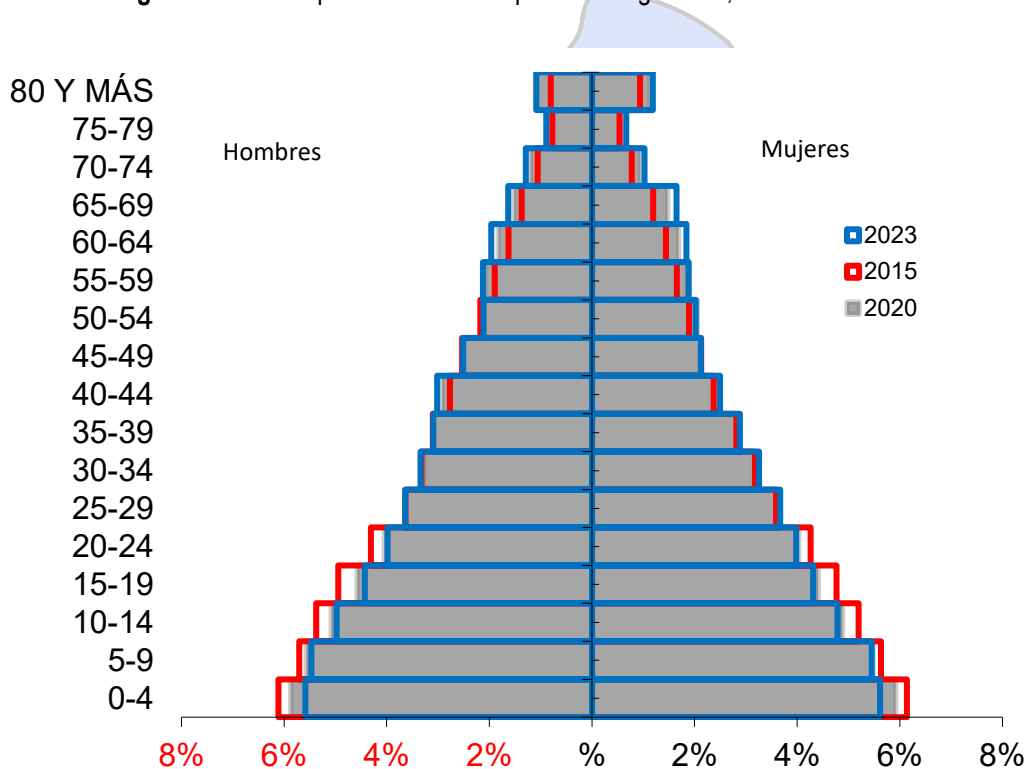
Proyectó: Corporación Talento Humano por Colombia Forjando Caminos	elaboró: Corporación Talento Humano por Colombia Forjando Caminos	Revisó: Pac Salvador Parra Perdomo
Firma:	Firma:	Firma:

“NATAGA PARA TODOS 2020-2023”

Edificio Municipal Carrera 8 No. 2-43 Celular 3138956072-3183475723
Web www.nataga-huila.gov.co E-Mail alcaldia@nataga-huila.gov.co

DANE 2005 y 2018), el 40,8% (2688) de la población habita en la cabecera y el 59,1% (3885) en el resto. El 51,27% (3370) de la población son hombres y el restante 48,7% (3203) son mujeres.

Figura 1 Pirámide poblacional municipio de Nátaga Huila, 2015 – 2020 - 2023



Fuente: DANE. Estimaciones de población 2018 y proyecciones de población 2005-2020 nacional, departamental y municipal por sexo, grupos quinquenales de edad.

1.2.2. Población por grupo de edad

A continuación, se muestra el comportamiento poblacional por ciclo vital en el municipio de Nátaga, donde en la primera infancia e infancia se presenta decrecimiento entre los años 2020 y 2015 disminuyendo la proporción de

Proyectó: Corporación Talento Humano por Colombia Forjando Caminos	elaboró: Corporación Talento Humano por Colombia Forjando Caminos	Revisó: Pac Salvador Parra Perdomo
Firma:	Firma:	Firma:

“NATAGA PARA TODOS 2020-2023”

Edificio Municipal Carrera 8 No. 2-43 Celular 3138956072-3183475723
Web www.nataga-huila.gov.co E-Mail alcaldia@nataga-huila.gov.co

menores con respecto a la población general y se espera que para el año 2023 se continúe en descenso lo cual es concordante con la pirámide poblacional del municipio.

Con respecto a la adolescencia se presenta disminución en el peso porcentual; comportamiento que se mantiene para el 2020. Mientras que en el grupo de juventud y adultez se presenta un aumento en las proporciones del año 2020 comparado al año 2015 y se espera que siga en aumento para el año 2023, lo cual demuestra que nuestra población es regresiva y la mayor cantidad de población se encuentra en los grupos intermedios en edad productiva, es así como se espera que al pasar de los años se presenten menos nacimientos, aumente la población adulta mayor y hay descenso en la mortalidad.

Tabla 13. Proporción de la población por ciclo vital municipio Nátaga Huila 2015, 2020 y 2023

Ciclo vital	2015		2020		2023	
	Número absoluto	Frecuencia relativa	Número absoluto	Frecuencia relativa	Número absoluto	Frecuencia relativa
Primera infancia (0 a 5 años)	978	14,57	926	14,09	906	13,46
Infancia (6 a 11 años)	896	13,35	845	12,86	854	12,69
Adolescencia (12 a 18 años)	947	14,11	862	13,11	861	12,79

Proyectó: Corporación Talento Humano por Colombia Forjando Caminos	elaboró: Corporación Talento Humano por Colombia Forjando Caminos	Revisó: Pac Salvador Parra Perdomo
Firma:	Firma:	Firma:

“NATAGA PARA TODOS 2020-2023”

Edificio Municipal Carrera 8 No. 2-43 Celular 3138956072-3183475723
Web www.nataga-huila.gov.co E-Mail alcaldia@nataga-huila.gov.co

Juventud (14 a 26 años)	1567	23,34	1448	22,03	1452	21,58
Adulthood (27 a 59 años)	2284	34,02	2287	34,79	2367	35,17
Persona mayor (60 años y más)	706	10,52	808	12,29	891	13,24
Total*	6713		6573		6730	

Fuente: Censo DANE 2018

El grupo poblacional que mayor peso porcentual es el de adultez con un 34,79% y con un crecimiento gradual a través de la vigencia verificada; mientras que el grupo de primera infancia ha venido presentando una disminución gradual, al igual que la adolescencia.

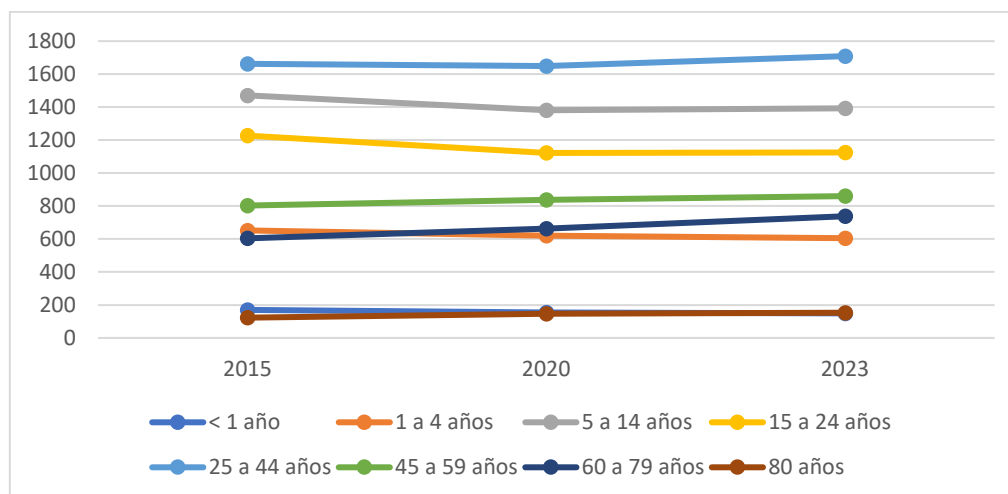
ALCALDÍA DE NATAGA
 PRESENTE Y FUTURO EN BUENAS MANOS

Proyectó: Corporación Talento Humano por Colombia Forjando Caminos	elaboró: Corporación Talento Humano por Colombia Forjando Caminos	Revisó: Pac Salvador Parra Perdomo
Firma:	Firma:	Firma:

“NATAGA PARA TODOS 2020-2023”

Edificio Municipal Carrera 8 No. 2-43 Celular 3138956072-3183475723
 Web www.nataga-huila.gov.co E-Mail alcaldia@nataga-huila.gov.co

Figura 2. Cambio en la proporción de la población por grupo etarios, municipio de Nátaga 2015 – 2020 – 2023.



Fuente: Censo DANE 2018

Al observar los cambios en los grupos de edad de la población del Municipio de Nátaga, en el año 2020 se evidencia que las proyecciones respetan la dinámica poblacional mostrando picos poblacionales en su orden, en las edades de 25 a 44, 5 a 14 años y 15 a 24 años y de años reafirmando el hecho que el Municipio y el mismo departamento del Huila presenta una población joven, con amplia mano de obra y con una constante en su crecimiento poblacional desde el 2015 hasta el 2023. Con respecto al sexo en el Municipio la población masculina es ligeramente mayor que la femenina

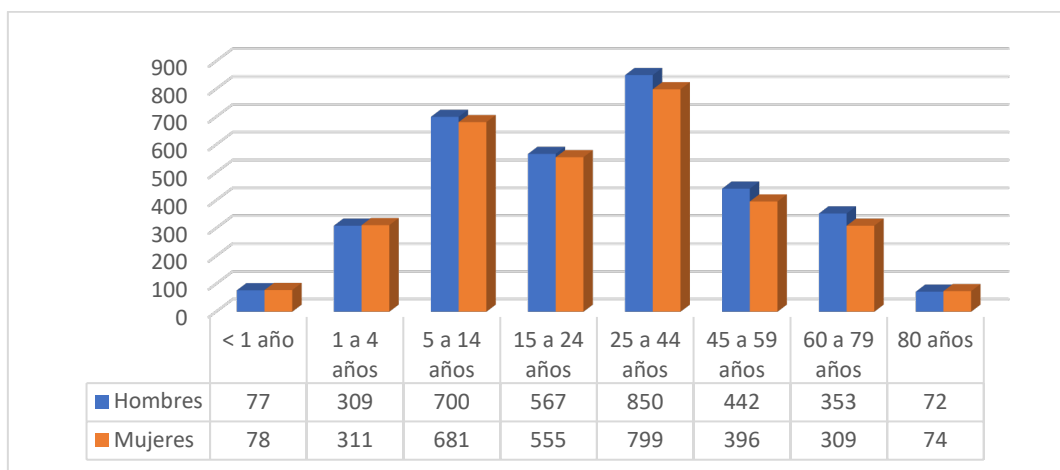
ALCALDÍA DE NATAGA
 PRESENTE Y FUTURO EN BUENAS MANOS

Proyectó: Corporación Talento Humano por Colombia Forjando Caminos	elaboró: Corporación Talento Humano por Colombia Forjando Caminos	Revisó: Pac Salvador Parra Perdomo
Firma:	Firma:	Firma:

“NATAGA PARA TODOS 2020-2023”

Edificio Municipal Carrera 8 No. 2-43 Celular 3138956072-3183475723
 Web www.nataga-huila.gov.co E-Mail alcaldia@nataga-huila.gov.co

Figura 3. Población por sexo y grupo de edad, municipio de Nátaga Huila, 2020





Fuente: Censo DANE 2018

Índices demográficos	Interpretación
Relación hombres/mujer	En el año 2015 por cada 106 hombres, había 100 mujeres, mientras que para el año 2020 por cada 105 hombres, había 100 mujeres
Razón niños mujer	En el año 2015 por cada 53 niños y niñas (0-4años), había 100 mujeres en edad fértil (15-49años), mientras que para el año 2020 por cada 52 niños y niñas (0-4años), había 100 mujeres en edad fértil
Índice de infancia	En el año 2015 de 100 personas, 34 correspondían a población hasta los 14 años, mientras que para el año 2020 este grupo poblacional fue de 33 personas

Proyectó: Corporación Talento Humano por Colombia Forjando Caminos	elaboró: Corporación Talento Humano por Colombia Forjando Caminos	Revisó: Pac Salvador Parra Perdomo
Firma:	Firma:	Firma:

“NATAGA PARA TODOS 2020-2023”

Edificio Municipal Carrera 8 No. 2-43 Celular 3138956072-3183475723
Web www.nataga-huila.gov.co E-Mail alcaldia@nataga-huila.gov.co

	ALCALDIA MUNICIPAL DE NATAGA NIT: 891.102.844-0		
	MECI-Versión: 1	Código Postal No. 415020	
	Fecha: 2020	Página 54 de 232	

Índice de juventud	En el año 2015 de 100 personas, 26 correspondían a población de 15 a 29 años, mientras que para el año 2020 este grupo poblacional fue de 24 personas
Índice de vejez	En el año 2015 de 100 personas, 11 correspondían a población de 65 años y más, mientras que para el año 2020 este grupo poblacional fue de 12 personas
Índice de envejecimiento	En el año 2015 por cada 100 personas menores de 15 años, había 31 de 65 años o más, mientras que para el año 2020 por cada 100 menores de 15 años, había 37 personas de 65 o más años
Índice demográfico de dependencia	En el año 2015 de 100 personas entre los 15 a 64 años, había 71 personas menores de 15 años o mayores de 65 años y más (dependientes), mientras que para el año 2020 de cada 100 personas entre los 15 a 64 años, hay 71 personas menores de 15 años o mayores de 65 años, como en el 2015..
Índice de dependencia infantil	En el año 2015, 58 personas menores de 15 años dependían de 100 personas entre los 15 a 64 años, mientras que para el año 2020 fue de 56 personas
Índice de dependencia mayores	En el año 2015, 12 personas de 65 años y más dependían de 100 personas entre los 15 a 64 años, mientras que para el año 2020 fue de 15 personas
Índice de Friz	Representa el porcentaje de población de menos de 20 años (entre 0 y 19 años), con respecto al grupo de población de edades comprendidas entre los 30 y los 49 años. Para el municipio de Nataga, este valor describe como la población se considera joven

Fuente: Censo DANE 2018.

ALCALDÍA DE NATAGA
PRESENTE Y FUTURO EN BUENAS MANOS

Proyectó: Corporación Talento Humano por Colombia Forjando Caminos	elaboró: Corporación Talento Humano por Colombia Forjando Caminos	Revisó: Pac Salvador Parra Perdomo
Firma:	Firma:	Firma:

“NATAGA PARA TODOS 2020-2023”

Edificio Municipal Carrera 8 No. 2-43 Celular 3138956072-3183475723
Web www.nataga-huila.gov.co E-Mail alcaldia@nataga-huila.gov.co

Tabla 14. Otros Indicadores de Estructura Demográfica

Índice Demográfico	Año		
	2015	2020	2023
Población total	6.713	6.573	6.730
Población Masculina	3.457	3.370	3.442
Población femenina	3.256	3.203	3.288
Relación hombres: mujer	106,17	105,21	105
Razón niños: mujer	53	52	49
Índice de infancia	34	33	32
Índice de juventud	26	24	24
Índice de vejez	11	12	13
Índice de envejecimiento	31	37	42
Índice demográfico de dependencia	71,25	71,17	70,42
Índice de dependencia infantil	58,49	56,15	54,34
Índice de dependencia mayores	12,76	15,03	16,08
Índice de Friz	197,52	186,36	178,81

Fuente: Censo DANE 2018

Proyectó: Corporación Talento Humano por Colombia Forjando Caminos	elaboró: Corporación Talento Humano por Colombia Forjando Caminos	Revisó: Pac Salvador Parra Perdomo
Firma:	Firma:	Firma:

“NATAGA PARA TODOS 2020-2023”

Edificio Municipal Carrera 8 No. 2-43 Celular 3138956072-3183475723
Web www.nataga-huila.gov.co E-Mail alcaldia@nataga-huila.gov.co

1.2.3. Dinámica demográfica

A continuación, se realiza el análisis de la dinámica demográfica el cual tiene como objeto dar a conocer en lo corrido del tiempo indicadores relacionados con tasa de crecimiento, tasa de natalidad y tasa bruta de mortalidad.

- Tasa de Crecimiento Total.** La tasa de crecimiento natural o vegetativo es moderada es decir que el Municipio de Nátaga se encuentra en 9,24 para el año 2018. Lo cual refleja una dinámica entre nacimientos y defunciones de manera estable.
- Tasa Bruta de Natalidad:** La tasa bruta de natalidad en el municipio de Nátaga para el año 2018 es de 13,24, se evidencia una disminución en este último año en comparación al año anterior, indicando el periodo de transición que presenta la población de Nátaga en cuanto al grupo familiar.
- Tasa Bruta de Mortalidad:** La tasa bruta de mortalidad ha presentado un comportamiento estable durante el periodo de estudio, aunque para el año 2018 ha mostrado una ligera disminución con respecto al año anterior, estableciéndose en 4,0.

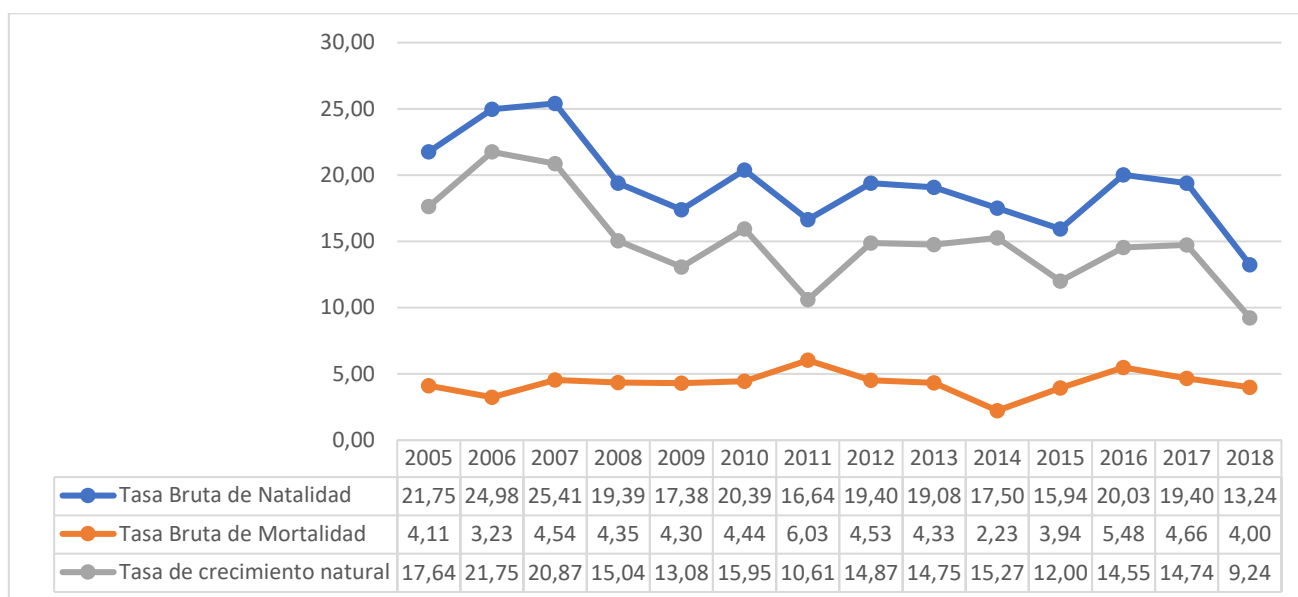
ALCALDÍA DE NATAGA
 PRESENTE Y FUTURO EN BUENAS MANOS

Proyectó: Corporación Talento Humano por Colombia Forjando Caminos	elaboró: Corporación Talento Humano por Colombia Forjando Caminos	Revisó: Pac Salvador Parra Perdomo
Firma:	Firma:	Firma:

“NATAGA PARA TODOS 2020-2023”

Edificio Municipal Carrera 8 No. 2-43 Celular 3138956072-3183475723
 Web www.nataga-huila.gov.co E-Mail alcaldia@nataga-huila.gov.co

Figura 4. Tasa de crecimiento natural, tasa bruta de mortalidad, tasa bruta de natalidad, municipio de Nátaga Huila, 2005 – 2018.



Fuente: Población DANE, Estadísticas vitales.

1.2.4. Fecundidad

- Tasa General de Fecundidad:** El valor de este indicador en el año 2018 para el municipio de Nátaga es de 56,0 por 1000 nacidos vivos con tendencia a disminuir en comparación al año 2017, se debe tener en cuenta las políticas que existe frente a programas de planificación familiar y estilos de vida saludable, además del cambio conductual que existe con el papel de la mujer la cual paso de ser ama de casa a generadora de ingresos lo cual limita las conductas reproductivas

Proyectó: Corporación Talento Humano por Colombia Forjando Caminos	elaboró: Corporación Talento Humano por Colombia Forjando Caminos	Revisó: Pac Salvador Parra Perdomo
Firma:	Firma:	Firma:

“NATAGA PARA TODOS 2020-2023”

Edificio Municipal Carrera 8 No. 2-43 Celular 3138956072-3183475723
Web www.nataga-huila.gov.co E-Mail alcaldia@nataga-huila.gov.co

- **Tasa Global de Fecundidad –TGF:** Se interpreta como el número de hijos nacidos vivos que, en promedio, tendría una mujer de una cohorte hipotética de mujeres no expuestas a la mortalidad, durante el período fértil y que están expuestas al patrón de fecundidad de la población de interés en el momento específico de su cálculo. Para el municipio de Nátaga es de 1,70 para el año 2018.
- **Edad media de la fecundidad.** Para el municipio de Nátaga es de 30 años para el año 2018
- **Tasas Específicas de Fecundidad en mujeres entre 10 y 14 años:** La tasa de fecundidad en población de 10 a 14 años es de 10,20 por 1000 para el municipio de Nátaga para el año 2018, generando una preocupación en las autoridades de salud por el incremento de embarazos en adolescentes, en comparación al año anterior donde no se registraron casos.
- **Tasas Específicas de Fecundidad en mujeres entre 15 y 19 años:** Este indicador alcanza el 78,69 por 1.000 nacidos vivos en el año 2018 en el municipio de Nátaga mostrando una tendencia a disminuir en comparación al año anterior (108,28).
- **Tasas Específicas de Fecundidad en mujeres entre 10 y 19 años:** Para el municipio de Nátaga Huila es de 45,08 por cada 1000 mujeres en edad reproductiva, para el año 2018.

Tabla 15. Otros indicadores de la dinámica de la población del municipio de Nátaga, 2018

Indicador	Valor
Tasa general de fecundidad - TGF (estimada)	56,0
Tasa global de fecundidad	1,70
Edad media de la fecundidad	30,08

Proyectó: Corporación Talento Humano por Colombia Forjando Caminos	elaboró: Corporación Talento Humano por Colombia Forjando Caminos	Revisó: Pac Salvador Parra Perdomo
Firma:	Firma:	Firma:

“NATAGA PARA TODOS 2020-2023”

Edificio Municipal Carrera 8 No. 2-43 Celular 3138956072-3183475723
Web www.nataga-huila.gov.co E-Mail alcaldia@nataga-huila.gov.co

Tasas Específicas de Fecundidad en mujeres entre 10 y 14 años	10,20
Tasas Específicas de Fecundidad en mujeres entre 15 y 19 años	78,69
Tasas Específicas de Fecundidad en mujeres entre 10 y 19 años	45,08

Fuente: Población Censo DANE 2018, Estadísticas vitales, SISPRO

ESPERANZA DE VIDA

La esperanza de vida indica la cantidad de años a vivir por un recién nacido, siempre y cuando se conserven los patrones de mortalidad. Este indicador de manera directa se asocia con las condiciones de vida de una población, según información suministrada por el DANE Colombia, las proyecciones poblacionales estimaron un comportamiento ascendente en la esperanza de vida, pasando 67,99 años en el quinquenio 1985-1990 a 73,1 años en el quinquenio 2015-2020.

Este indicador también se relaciona con el sexo, siendo más alta en la población femenina que en los hombres, esta diferencia entre los dos sexos tiende a disminuir.

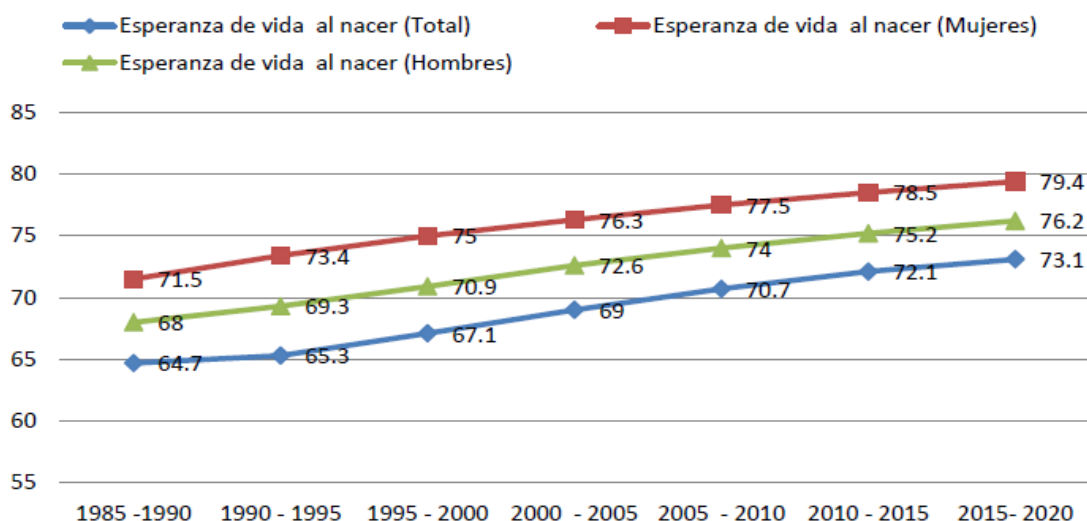
ALCALDÍA DE NATAGA
 PRESENTE Y FUTURO EN BUENAS MANOS

Proyectó: Corporación Talento Humano por Colombia Forjando Caminos	elaboró: Corporación Talento Humano por Colombia Forjando Caminos	Revisó: Pac Salvador Parra Perdomo
Firma:	Firma:	Firma:

“NATAGA PARA TODOS 2020-2023”

Edificio Municipal Carrera 8 No. 2-43 Celular 3138956072-3183475723
 Web www.nataga-huila.gov.co E-Mail alcaldia@nataga-huila.gov.co

Figura 5. Esperanza de vida al nacer, por sexo, departamento Huila, 1985 –2020



Fuente: DANE

1.2.5. Movilidad forzada

El desplazamiento forzado interno constituye una violación de los Derechos Humanos, el Derecho Internacional, los derechos constitucionales y la dignidad. En consecuencia, es de interés reconocer este evento en el Municipio de Nataga, pero también es necesario identificar las condiciones sociales (enfrentamiento militar, las disputas por la tierra y la usurpación ilegal de predios, los grupos armados), y los efectos sobre el municipio receptor como elevación de índices de pobreza, agudización de los conflictos armados internos, la modificación en las formas de ocupación y prácticas culturales.

Proyectó: Corporación Talento Humano por Colombia Forjando Caminos	elaboró: Corporación Talento Humano por Colombia Forjando Caminos	Revisó: Pac Salvador Parra Perdomo
Firma:	Firma:	Firma:

“NATAGA PARA TODOS 2020-2023”

Edificio Municipal Carrera 8 No. 2-43 Celular 3138956072-3183475723
Web www.nataga-huila.gov.co E-Mail alcaldia@nataga-huila.gov.co

Tabla 16. Población victimizada de desplazamiento por grupo de edad, sexo, municipio Nátaga a 2019

Grupo de edad	Femenino	%Femenino	Masculino	%Masculino
De 0 a 4 años	21	4,29	15	3,21
De 5 a 9 años	52	10,61	53	11,35
De 10 a 14 años	61	12,45	82	17,56
De 15 a 19 años	57	11,63	57	12,21
De 20 a 24 años	70	14,29	66	14,13
De 25 a 29 años	51	10,41	26	5,57
De 30 a 34 años	41	8,37	23	4,93
De 35 a 39 años	33	6,73	18	3,85
De 40 a 44 años	21	4,29	25	5,35
De 45 a 49 años	12	2,45	30	6,42
De 50 a 54 años	13	2,65	17	3,64
De 55 a 59 años	18	3,67	11	2,36
De 60 a 64 años	8	1,63	9	1,93
De 65 a 69 años	11	2,24	13	2,78
De 70 a 74 años	12	2,45	8	1,71
De 75 a 79 años	3	0,61	4	0,86

Proyectó: Corporación Talento Humano por Colombia Forjando Caminos	elaboró: Corporación Talento Humano por Colombia Forjando Caminos	Revisó: Pac Salvador Parra Perdomo
Firma:	Firma:	Firma:

“NATAGA PARA TODOS 2020-2023”

Edificio Municipal Carrera 8 No. 2-43 Celular 3138956072-3183475723
Web www.nataga-huila.gov.co E-Mail alcaldia@nataga-huila.gov.co

De 80 años o más	6	1,22	9	1,93
No reportado			1	0,21
Total	490		467	

Fuente: RUV-SISPRO-MINSALUD. Fecha de corte: 10 de junio 2020

Nota: para la consulta y análisis de este indicador debe tenerse en cuenta:

- Las estadísticas del número de personas víctimas de desplazamiento, corresponden a las personas reportadas en RUV que se encontraron en las tablas de referencia de las fuentes del Sector Salud integradas en la Bodega de Datos de SISPRO (SGD) y cuyo hecho victimizante es desplazamiento forzado.
- La edad que se está mostrando, corresponde a la edad de la persona para el momento actual.
- Se observa que en el RUV para una misma persona se pueden encontrar más de un registro con geografía de residencia diferente.

De acuerdo a la información disponible en el Registro único de Víctimas, RUV, con corte junio de 2020, ya hay registrada 957 personas víctimas de desplazamiento al año 2019 donde predomina el desplazamiento de la población femenina, 51,2%, en comparación a los hombres.

Tabla 17. Población victimizada de desplazamiento en el Municipio de Nátaga, 2019.

Indicador	2017	2018	2019
Número de personas víctimas de desplazamiento	680	766	957

Fuente: RUV-SISPRO-MINSALUD. Fecha de corte: 10 de junio 2020

Se describe que la población víctima con mayor proporción en los hombres es el grupo de edad de 10 a 14 años con 17,56% y en las mujeres el grupo de edad de 20 a 24 años con 14,29%. En resumen, la población más afectada

Proyectó: Corporación Talento Humano por Colombia Forjando Caminos	elaboró: Corporación Talento Humano por Colombia Forjando Caminos	Revisó: Pac Salvador Parra Perdomo
Firma:	Firma:	Firma:

“NATAGA PARA TODOS 2020-2023”

Edificio Municipal Carrera 8 No. 2-43 Celular 3138956072-3183475723
 Web www.nataga-huila.gov.co E-Mail alcaldia@nataga-huila.gov.co

	ALCALDIA MUNICIPAL DE NATAGA NIT: 891.102.844-0		
	MECI-Versión: 1	Código Postal No. 415020	
	Fecha: 2020	Página 63 de 232	

joven, económicamente activa, con grandes necesidades en especial en el componente ocupacional y laboral. El municipio de Nátaga no registra población LGBTI

1.2.6. Migración (Dinámica Migratoria)

Durante el 2017 y 2018, la llegada de miles de venezolanos y de colombianos, que habían vivido por décadas en Venezuela, no es un secreto en los últimos años, pero tal vez lo que todavía el país y en el departamento del Huila, desconoce es la magnitud de este fenómeno social que ya se convirtió en la migración más alta de nuestra historia. El municipio de Nátaga Huila no es ajeno a esta situación, sin embargo, de acuerdo a la circular 029 de 2017 no se han atendido en salud a migrantes en el municipio durante el año 2017 ni en el 2018. Para el 2019 ya se registra dos mujeres procedentes de Venezuela que están dentro de los grupos de edad de 20 a 24 años y 50 a 54 años de edad. Estas personas reciben atención por consulta externa, se le realiza procedimientos y se les administra medicamentos a través de su afiliación como vinculado.

CONCLUSIONES



El municipio de Nátaga cuenta con carreteras pavimentadas desde la capital para su acceso, hay transporte intermunicipal y su municipio más cercano es Paicol, las carreteras para comunicarse con el área rural con sus veredas son destapadas y el acceso es en carro o moto, en el año 2020 cuenta con 6573 habitantes distribuidos en todo el municipio tanto en cabecera municipal (40,8%) como en áreas rurales (59,1%), el grado de urbanización es de concentración baja concordante a sus extensiones de tierra en el área rural; según censo DANE 2018 hay 1194 hogares, en promedio están conformados por 3 personas cada uno.

La pirámide poblacional del municipio de Nátaga es transicional e ilustra el descenso de la fecundidad en menores de 19 años, pero con aumento en la fecundidad de 20 a 29 años, hay una ligera reducción de los grupos poblacionales de 5 a 9 años y de 10 a 14 y con un crecimiento de la población joven; siendo más notorio en los grupos de 20 a 24 años y de 25 a 29.

Proyectó: Corporación Talento Humano por Colombia Forjando Caminos	elaboró: Corporación Talento Humano por Colombia Forjando Caminos	Revisó: Pac Salvador Parra Perdomo
Firma:	Firma:	Firma:

“NATAGA PARA TODOS 2020-2023”

Edificio Municipal Carrera 8 No. 2-43 Celular 3138956072-3183475723
Web www.nataga-huila.gov.co E-Mail alcaldia@nataga-huila.gov.co

	ALCALDIA MUNICIPAL DE NATAGA NIT: 891.102.844-0		
	MECI-Versión: 1	Código Postal No. 415020	
	Fecha: 2020	Página 64 de 232	

Con respecto al género el 51,2% corresponde al masculino y el 48,7% restante al femenino y por ciclo vital el grupo poblacional que mayor peso porcentual es el de adultez con un 34,79%.

Verificando el comportamiento poblacional entre 2015 y 2020 el grupo de primera infancia decreció en 0,48%, infancia en 0,49%, adolescencia 0,99 y juventud 1,31; mientras que creció en la adultez en 0,77% y mayor de 60 años en 1,78%.

Con respecto a la fecundidad la población de 15 a 19 años tiene una fecundidad de 78,69 y de 10 a 14 años de 10,20, esto también es reflejo de la disminución de la población entre los rangos de edad de 0 a 19 años de edad como lo manifiesta la pirámide poblacional. Sigue siendo una población creciente teniendo en cuenta que la natalidad (TBN 13,24) para el año 2018 es mayor que la mortalidad (TBM 4,0).

El mayor número de personas víctimas afectadas son de género femenino representando el 51,2% del total de la población; mientras que la población masculina representa el 48,8%.

ALCALDÍA DE NATAGA

PRESENTE Y FUTURO EN BUENAS MANOS

CAPÍTULO II. ABORDAJE DE LOS EFECTOS DE SALUD Y SUS DETERMINANTES

Proyectó: Corporación Talento Humano por Colombia Forjando Caminos	elaboró: Corporación Talento Humano por Colombia Forjando Caminos	Revisó: Pac Salvador Parra Perdomo
Firma:	Firma:	Firma:



ALCALDIA DE NATAGA
PRESENTE Y FUTURO EN BUENAS MANOS

Proyectó: Corporación Talento Humano por Colombia Forjando Caminos	elaboró: Corporación Talento Humano por Colombia Forjando Caminos	Revisó: Pac Salvador Parra Perdomo
Firma:	Firma:	Firma:

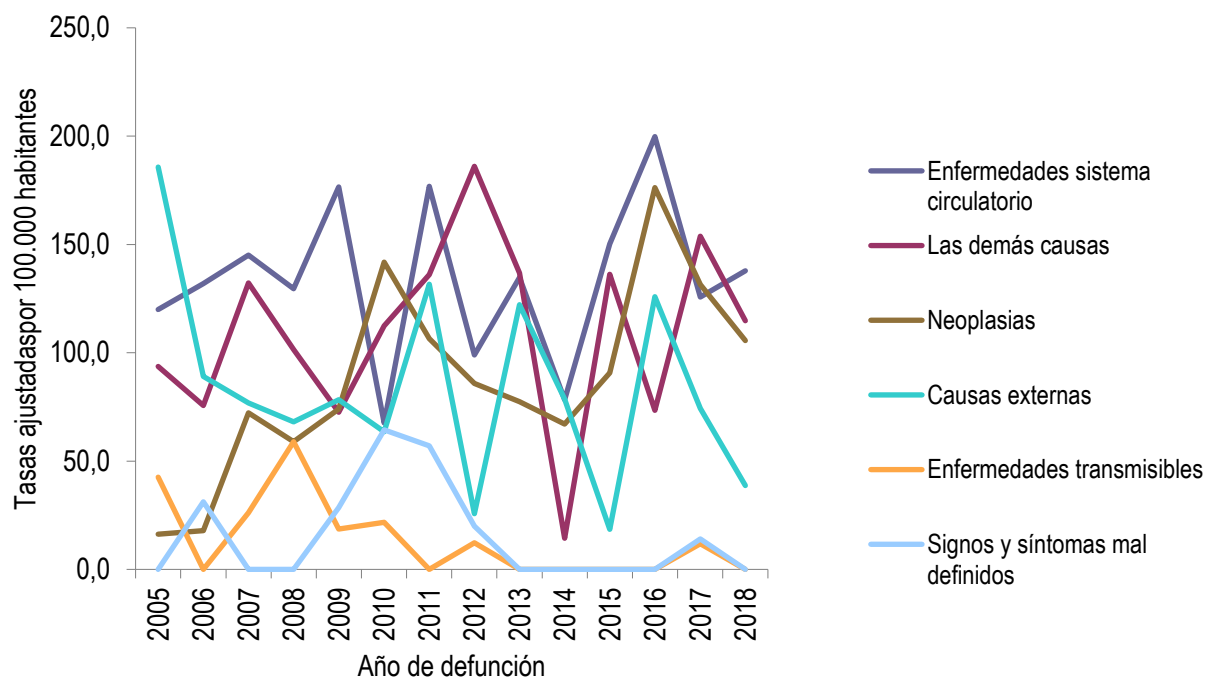
2.1 ANÁLISIS DE LA MORTALIDAD

2.1.1. Mortalidad general por grandes causas

Ajuste de tasas por edad.

En el presente capítulo se realiza análisis de la mortalidad por grandes causas según agrupación definida por la Organización panamericana de la salud-organización mundial de salud 6/67 OPS-OMS.

Figura 6. Tasa de mortalidad ajustada según causa del Municipio de Nátaga 2005 – 2018



Fuente: Bodega de Datos de SISPRO (SGD) – Registro de Estadísticas Vitales

Proyectó: Corporación Talento Humano por Colombia Forjando Caminos	elaboró: Corporación Talento Humano por Colombia Forjando Caminos	Revisó: Pac Salvador Parra Perdomo
Firma:	Firma:	Firma:

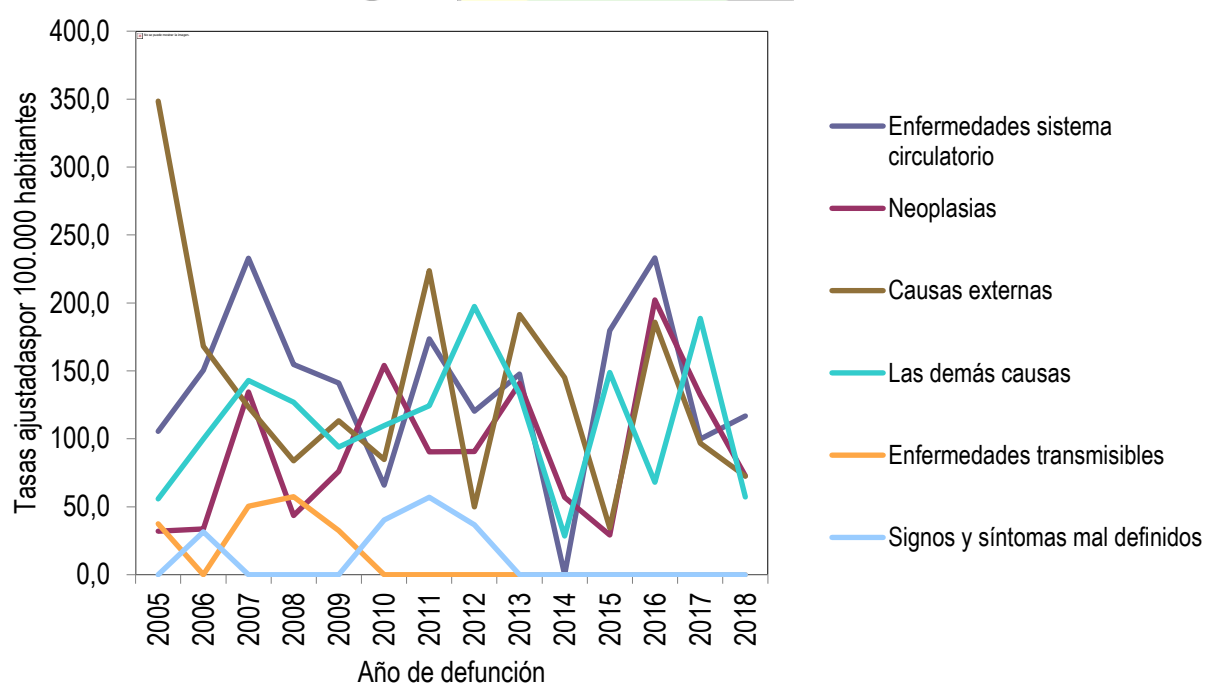
“NATAGA PARA TODOS 2020-2023”

Edificio Municipal Carrera 8 No. 2-43 Celular 3138956072-3183475723

Web www.nataga-huila.gov.co E-Mail alcaldia@nataga-huila.gov.co

El municipio de Nátaga para el año 2018, la población total, presenta como causa de mortalidad en primer lugar las enfermedades del sistema circulatorio con una tasa de 137,8 por 100.000 habitantes con tendencia a aumentar en comparación al año 2017, como segunda causa están las Demás Causas con una tasa de 114,8 por 100.000 habitantes con tendencia a disminuir en comparación al año anterior y las Neoplasias con una tasa de 105,6 por 100.000 habitantes con tendencia a disminuir y le siguen las Causas Externas con una tasa de 38,7 por 100.000 habitantes.

Figura 7. Tasa de mortalidad ajustada según causa para los hombres del Municipio de Nátaga, 2005 – 2018



Fuente: Bodega de Datos de SISPRO (SGD) – Registro de Estadísticas Vitales

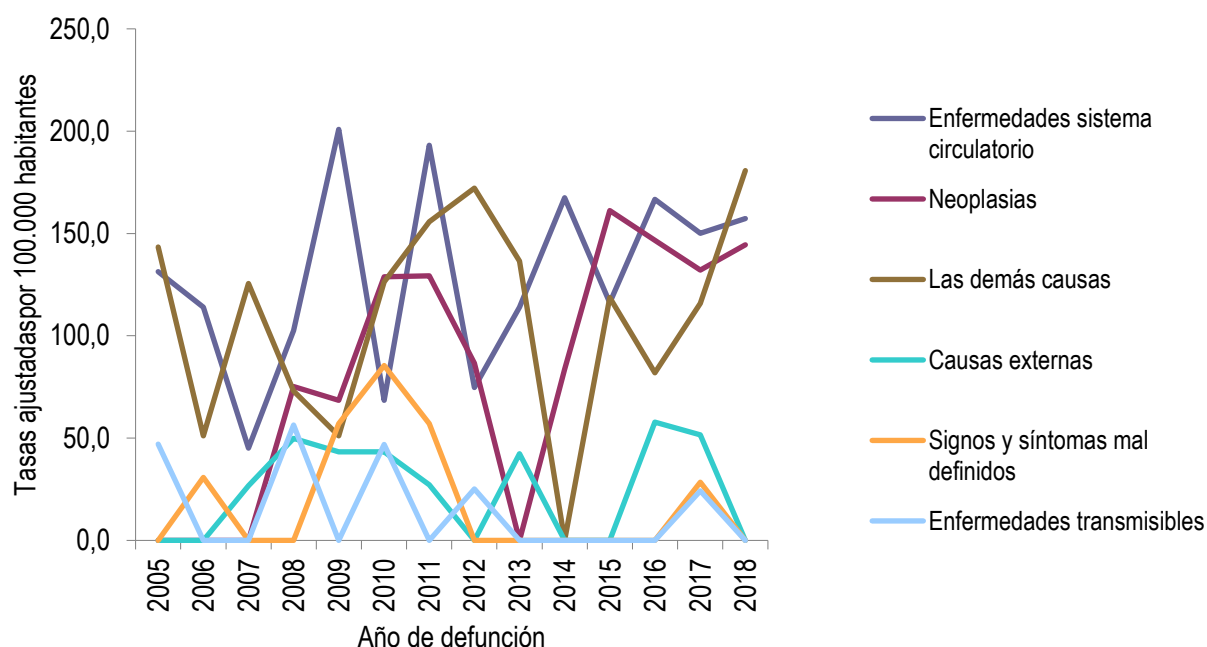
Proyectó: Corporación Talento Humano por Colombia Forjando Caminos	elaboró: Corporación Talento Humano por Colombia Forjando Caminos	Revisó: Pac Salvador Parra Perdomo
Firma:	Firma:	Firma:

“NATAGA PARA TODOS 2020-2023”

Edificio Municipal Carrera 8 No. 2-43 Celular 3138956072-3183475723
Web www.nataga-huila.gov.co E-Mail alcaldia@nataga-huila.gov.co

En la población masculina el comportamiento en el año 2018, es similar en comparación a la población total; como primera causa está las Enfermedades del Sistema Circulatorio con una tasa de 116,9 por 100.000 habitantes con tendencia a aumentar en comparación al año anterior; como segunda causa están las Neoplasias con una tasa de 72,7 por 100.000 habitantes con tendencia a disminuir y como tercera causa de mortalidad aparece las Causas Externas con 72,6 por 100.000 habitantes, le siguen las Demás Causas con 57,3 por 100.000 habitantes.

Figura 8 Tasa de mortalidad ajustada según causa para las mujeres del Municipio de Nátaga, 2005 – 2018



Fuente: Bodega de Datos de SISPRO (SGD) – Registro de Estadísticas Vitales

En la población femenina el comportamiento varía con respecto a la población total, donde la primera causa de mortalidad son las Demás Causas con una tasa de 180,7 por 100.000 habitantes con tendencia a aumentar, la segunda causa son las enfermedades del sistema circulatorio con una tasa de 144,5 por 100.000 habitantes con

Proyectó: Corporación Talento Humano por Colombia Forjando Caminos	elaboró: Corporación Talento Humano por Colombia Forjando Caminos	Revisó: Pac Salvador Parra Perdomo
Firma:	Firma:	Firma:

“NATAGA PARA TODOS 2020-2023”

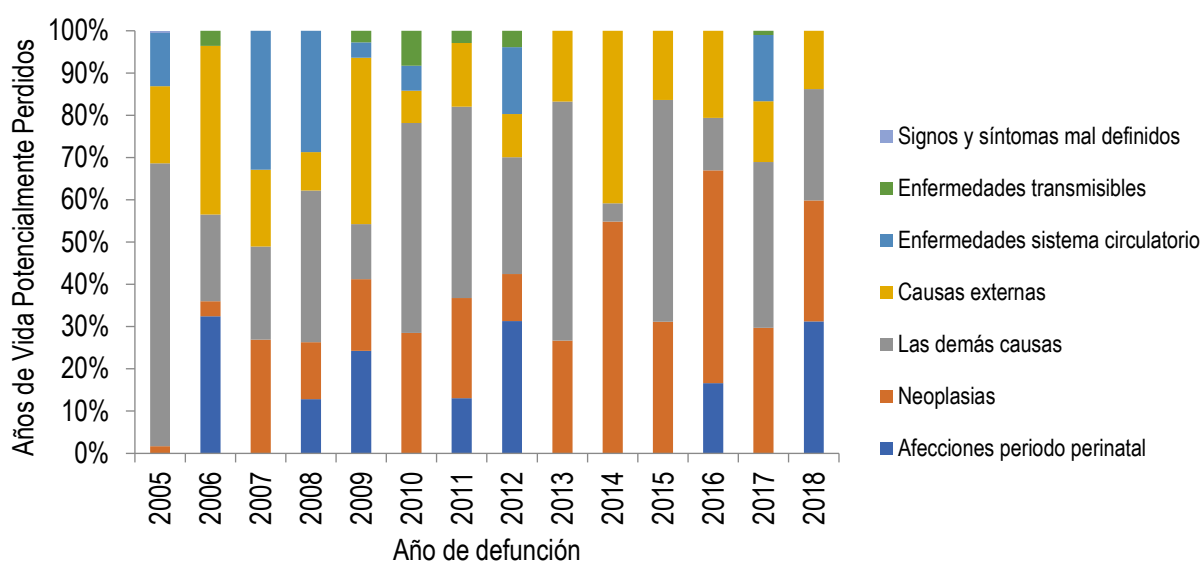
Edificio Municipal Carrera 8 No. 2-43 Celular 3138956072-3183475723
Web www.nataga-huila.gov.co E-Mail alcaldia@nataga-huila.gov.co

tendencia a aumentar en comparación al año anterior y la tercera causa las Neoplasias con una tasa de 144,5 por 100.000 habitantes también con tendencia a aumentar. No se registraron más eventos de mortalidad en esta población durante el 2018.

Años de Vida Potencialmente Perdidos –AVPP.

En complemento con las tasas de mortalidad ajustada por edad para hombres y mujeres, se presentan los datos estimados del indicador de Años de Vida Potenciales Perdidos, AVPP, comparando el comportamiento de la tendencia entre 2005 y 2018, se analizan los cambios por sexo y las causas de mortalidad que presentan mayor incidencia sobre la mortalidad prematura para estimar los AVPP.

Figura 9. Años de Vida Potencialmente Perdidos –AVPP por grandes causas lista 6/67 Municipio de Nátaga, 2005 – 2018



Fuente: Bodega de Datos de SISPRO (SGD) – Registro de Estadísticas Vitales

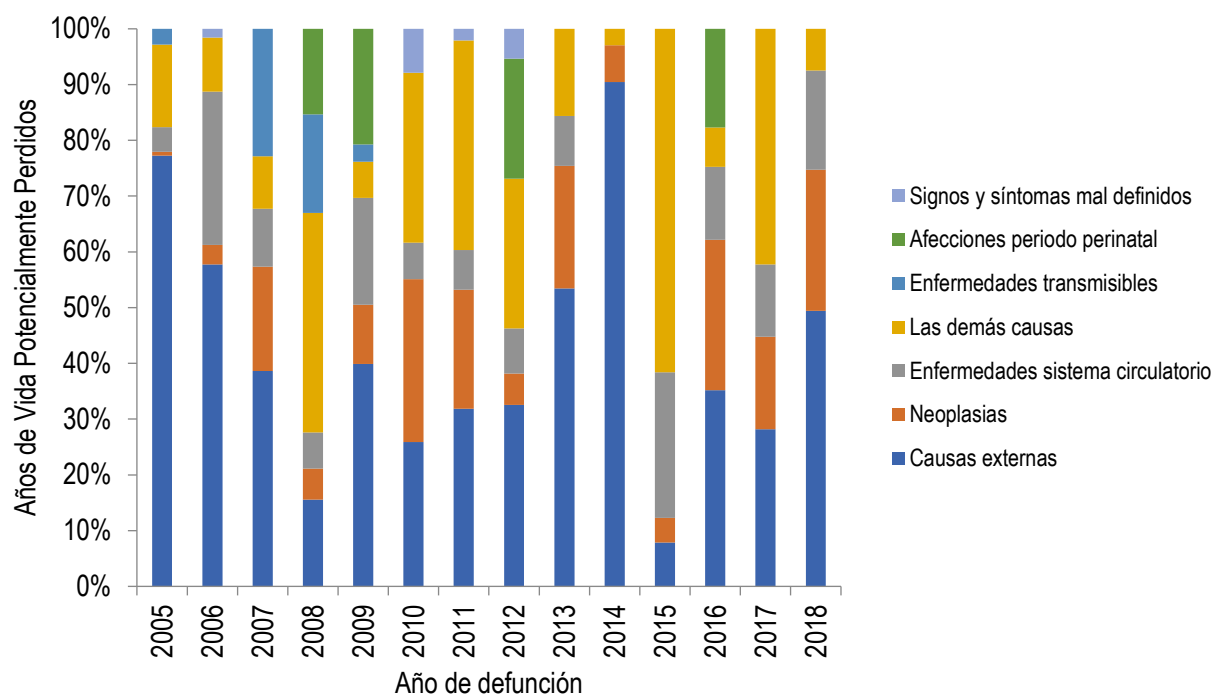
Proyectó: Corporación Talento Humano por Colombia Forjando Caminos	elaboró: Corporación Talento Humano por Colombia Forjando Caminos	Revisó: Pac Salvador Parra Perdomo
Firma:	Firma:	Firma:

“NATAGA PARA TODOS 2020-2023”

Edificio Municipal Carrera 8 No. 2-43 Celular 3138956072-3183475723
Web www.nataga-huila.gov.co E-Mail alcaldia@nataga-huila.gov.co

Para el año 2018, en el municipio de Nátaga, las casusas de mortalidad prematura de su población total muestran un comportamiento poco relacionado con las tasas de mortalidad, es así, como primera causa aparece las Afecciones en el Periodo Perinatal aportando 165 AVPP, evento que no se registraba desde el año 2012; le sigue las Neoplasias con 151 AVPP con tendencia a disminuir en comparación al año 2017 y las Demás Causas con 139 AVPP con tendencia a disminuir.

Figura 10. Años de Vida Potencialmente Perdidos –AVPP por grandes causas lista 6/67 en hombres del Municipio de Nátaga, 2005 – 2018



PRESENTE Y FUTURO EN BUENAS MANOS

Fuente: Bodega de Datos de SISPRO (SGD) – Registro de Estadísticas Vitales

Proyectó: Corporación Talento Humano por Colombia Forjando Caminos	elaboró: Corporación Talento Humano por Colombia Forjando Caminos	Revisó: Pac Salvador Parra Perdomo
Firma:	Firma:	Firma:

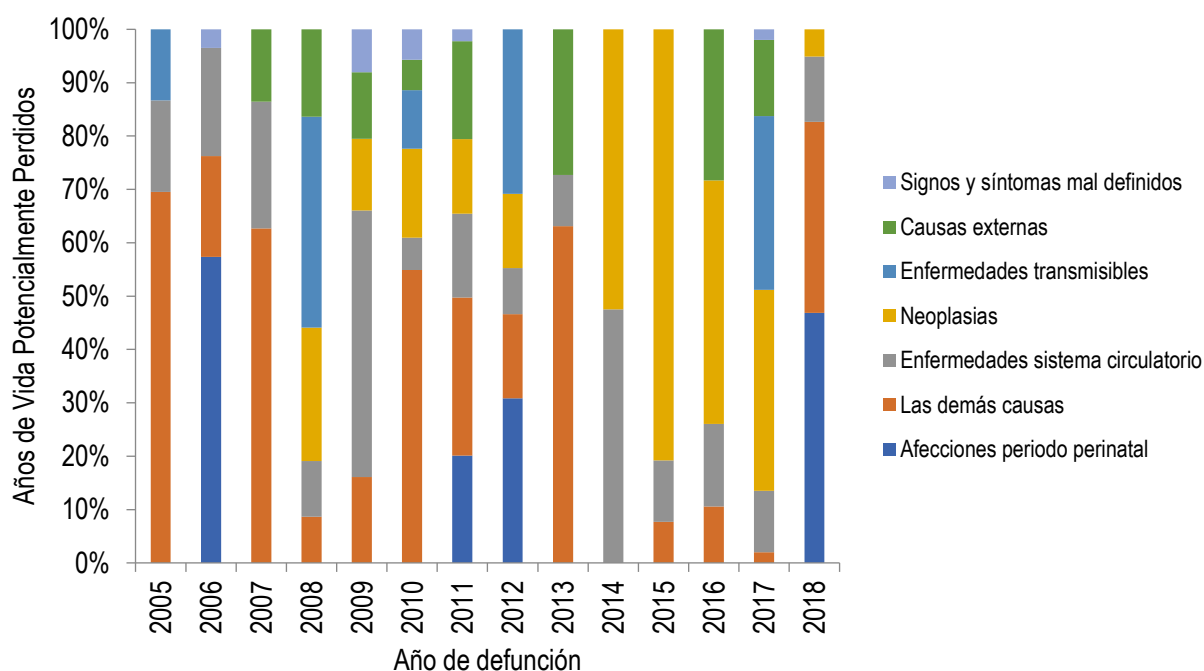
“NATAGA PARA TODOS 2020-2023”

Edificio Municipal Carrera 8 No. 2-43 Celular 3138956072-3183475723

Web www.nataga-huila.gov.co E-Mail alcaldia@nataga-huila.gov.co

En la población masculina, el comportamiento varía en el año 2018. La primera causa de AVPP son las Causas Externas, 86 AVPP, con tendencia a disminuir en comparación al año 2017, le siguen las Neoplasias con 44 AVPP también con tendencia a disminuir y la tercera causa son las Enfermedades del Sistema Circulatorio con 31 AVPP. Le siguen las Demás Causa con 13 AVPP.

Figura 11. Años de Vida Potencialmente Perdidos –AVPP por grandes causas lista 6/67 en las mujeres del Municipio de Nátaga, 2005 – 2018.



Fuente: Bodega de Datos de SISPRO (SGD) – Registro de Estadísticas Vitales

En la población femenina, las Afecciones en el Periodo Perinatal son la primera causa de mortalidad prematura en el año 2018 con 165 AVPP evento que no se registraba desde el año 2012, la segunda casa son las Demás Causas

Proyectó: Corporación Talento Humano por Colombia Forjando Caminos	elaboró: Corporación Talento Humano por Colombia Forjando Caminos	Revisó: Pac Salvador Parra Perdomo
Firma:	Firma:	Firma:

“NATAGA PARA TODOS 2020-2023”

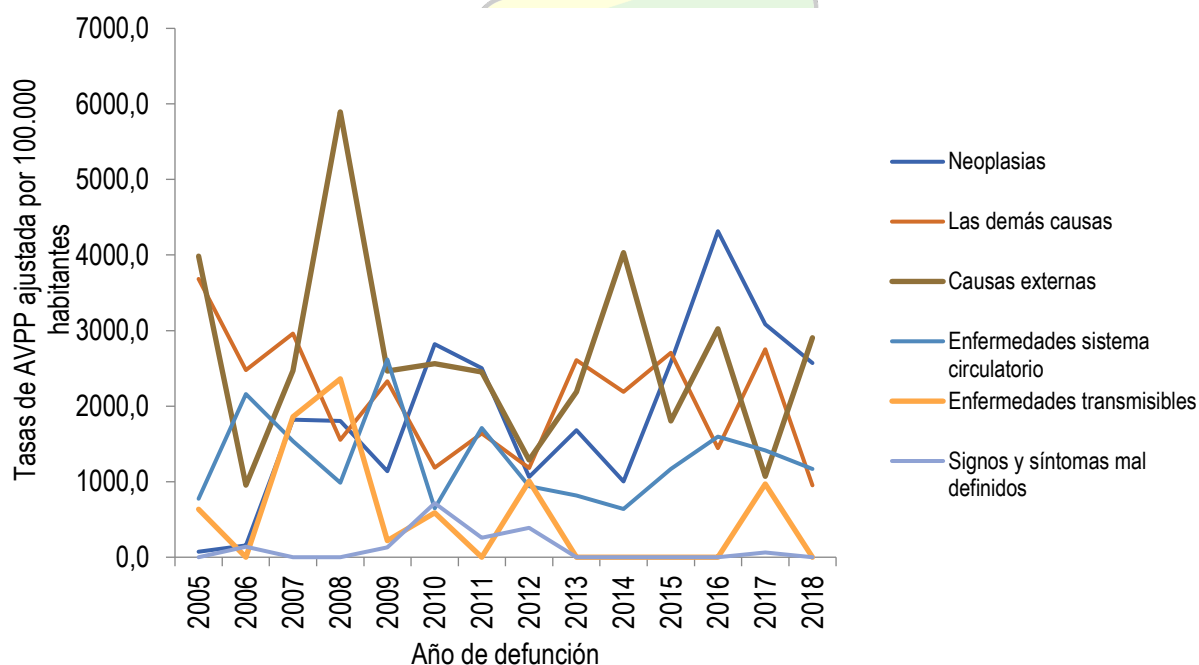
Edificio Municipal Carrera 8 No. 2-43 Celular 3138956072-3183475723
Web www.nataga-huila.gov.co E-Mail alcaldia@nataga-huila.gov.co

con 126 AVPP, con tendencia a aumentar, le siguen las Enfermedades del Sistema Circulatorio con 43 AVPP y las Neoplasias con 18 AVPP.

Tasas ajustadas de los años de Vida Potencialmente Perdidos –AVPP

Se calcula la tasa de AVPP ajustada por la edad y se compara la tasa de mortalidad por las grandes causas.

Figura 12. Tasa de AVPP por grandes causas lista 6/67 general del Municipio de Nátaga, 2005 – 2018.



Fuente: Bodega de Datos de SISPRO (SGD) – Registro de Estadísticas Vitales

En la población total para el año 2018, la principal causa de tasa de mortalidad por AVPP en el municipio de Nátaga son las Neoplasias con una tasa de AVPP 2570,9 por 100.000 habitantes con tendencia a disminuir con respecto

Proyectó: Corporación Talento Humano por Colombia Forjando Caminos	elaboró: Corporación Talento Humano por Colombia Forjando Caminos	Revisó: Pac Salvador Parra Perdomo
Firma:	Firma:	Firma:

“NATAGA PARA TODOS 2020-2023”

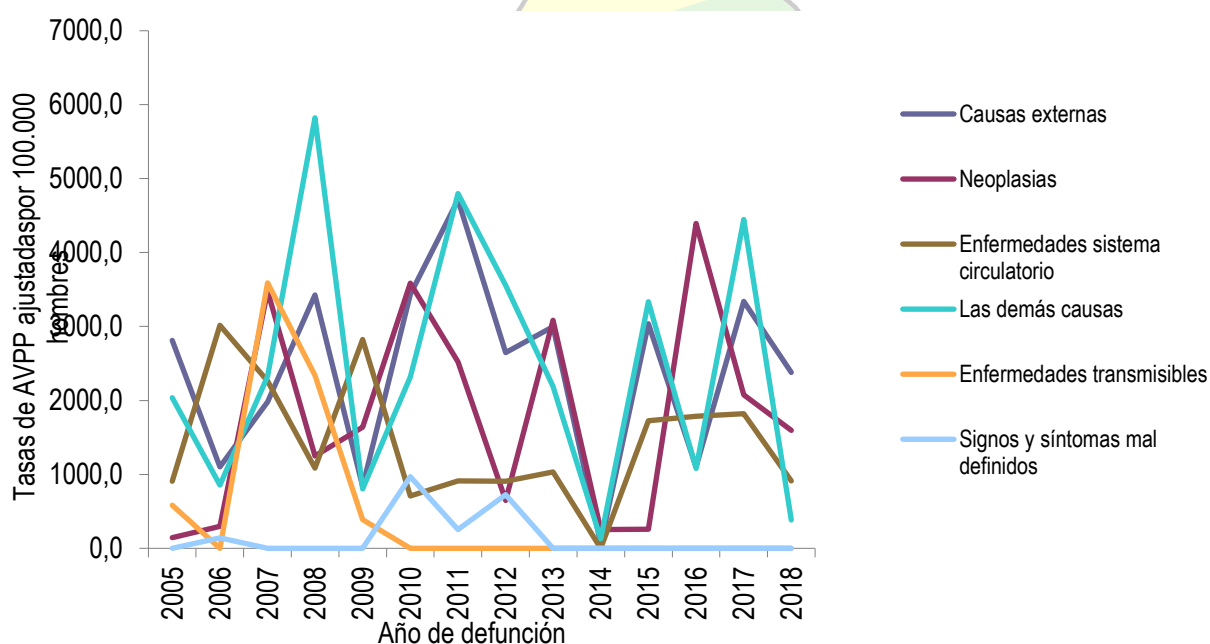
Edificio Municipal Carrera 8 No. 2-43 Celular 3138956072-3183475723

Web www.nataga-huila.gov.co E-Mail alcaldia@nataga-huila.gov.co

al año 2017, la segunda causa son las Demás Causas con una tasa de AVPP de 2379,3 por 100.000 habitantes con tendencia a disminuir, como tercera causa las Causas Externas con una tasa de 1651,5 AVPP por 100.000 habitantes con tendencia a disminuir y le sigue las Enfermedades del Sistema Circulatorio con una tasa de 1167,0 AVPP por 100.000 habitantes.

Tasa de AVPP ajustada en hombres

Figura 13. Tasa de AVPP por grandes causas lista 6/67 ajustada en los Hombre del Municipio de Nátaga, 2005 – 2018



Fuente: Bodega de Datos de SISPRO (SGD) – Registro de Estadísticas Vitales

Para la población masculina, el comportamiento es difiere a la población total, es decir, la primera causa de mortalidad son las Causas Externas con una tasa de AVPP 3105,8 por 100.000 habitantes para el año 2018 con

Proyectó: Corporación Talento Humano por Colombia Forjando Caminos	elaboró: Corporación Talento Humano por Colombia Forjando Caminos	Revisó: Pac Salvador Parra Perdomo
Firma:	Firma:	Firma:

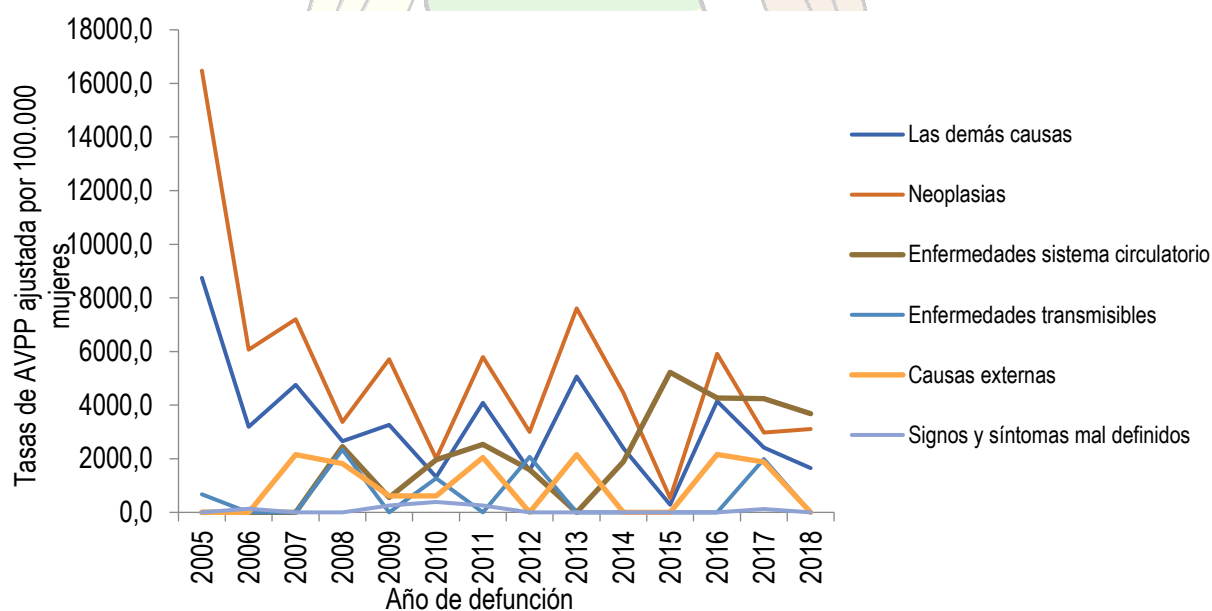
“NATAGA PARA TODOS 2020-2023”

Edificio Municipal Carrera 8 No. 2-43 Celular 3138956072-3183475723
Web www.nataga-huila.gov.co E-Mail alcaldia@nataga-huila.gov.co

tendencia a aumentar en comparación al año 2017; como segunda causa las Neoplasias con 1595,8 AVPP por 100.000 habitantes con tendencia a disminuir con relación al año 2017 y tercera causa las Enfermedades del Sistema Circulatorio con 910,8 por 100.000 habitantes con tendencia a disminuir con respecto al año 2017, le siguen las Demás Causas con una tasa de 385,6 AVPP por 100.000 habitantes.

Tasa de AVPP ajustada por edad en mujeres

Figura 14. Tasa de AVPP por grandes causas lista 6/67 ajustada en las mujeres del Municipio de Nataga, 2005 – 2018



PRESENTE Y FUTURO EN BUENAS MANOS


Fuente: Bodega de Datos de SISPRO (SGD) – Registro de Estadísticas Vitales

Proyectó: Corporación Talento Humano por Colombia Forjando Caminos	elaboró: Corporación Talento Humano por Colombia Forjando Caminos	Revisó: Pac Salvador Parra Perdomo
Firma:	Firma:	Firma:

“NATAGA PARA TODOS 2020-2023”

Edificio Municipal Carrera 8 No. 2-43 Celular 3138956072-3183475723

Web www.nataga-huila.gov.co E-Mail alcaldia@nataga-huila.gov.co

	ALCALDIA MUNICIPAL DE NATAGA NIT: 891.102.844-0		
	MECI-Versión: 1	Código Postal No. 415020	
	Fecha: 2020	Página 75 de 232	

Para la población femenina, el comportamiento también difiere de la población total, es decir, la primera causa de mortalidad son las Demás Causas con una tasa de AVPP 4658,5 por 100.000 habitantes para el año 2018 con tendencia a aumentar en comparación al año 2017; como segunda causa las Neoplasias con 3684,6 AVPP por 100.000 habitantes, con tendencia a disminuir y tercera causa las Enfermedades del Sistema Circulatorio con 1431,8 por 100.000 habitantes, con tendencia a disminuir.

2.1.2. Mortalidad específica por subgrupo

Tasas ajustadas por la edad

En el presente capítulo se realiza análisis de la mortalidad por grandes causas según agrupación definida por la Organización panamericana de la salud-organización mundial de salud 6/67 OPS-OMS: signos, síntomas y estados morbosos mal definidos; enfermedades transmisibles; tumores (neoplasias); enfermedades del aparato circulatorio; ciertas afecciones originadas en el periodo perinatal; causas externas de traumatismos y envenenamientos; y las demás enfermedades.

Cada causa se analiza teniendo en cuenta las variables género y grupos etarios en salud, obtenidos a partir del Departamento Nacional de planeación DANE; y los años analizados corresponden de 2005 a 2018. Cada gran subgrupo de causas tiene 17 subgrupos de edad que corresponden a los quinquenios desde 0 a 4 años hasta 80 y más.

Enfermedades transmisibles

Son aquellas enfermedades causadas por agentes infecciosos específicos o por sus productos tóxicos en un huésped susceptible, conocidas comúnmente como enfermedades contagiosas o infecciosas. La población

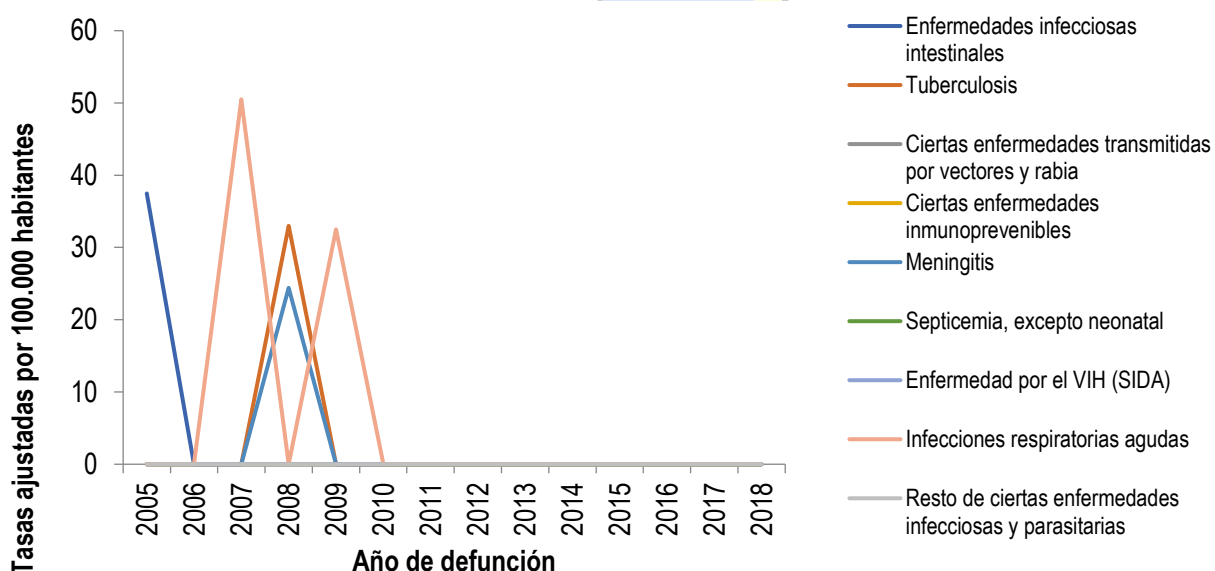
Proyectó: Corporación Talento Humano por Colombia Forjando Caminos	elaboró: Corporación Talento Humano por Colombia Forjando Caminos	Revisó: Pac Salvador Parra Perdomo
Firma:	Firma:	Firma:

“NATAGA PARA TODOS 2020-2023”

Edificio Municipal Carrera 8 No. 2-43 Celular 3138956072-3183475723
Web www.nataga-huila.gov.co E-Mail alcaldia@nataga-huila.gov.co

masculina del municipio de Nátaga, no registra mortalidades por el subgrupo de enfermedades transmisibles desde el año 2009, cuyo evento, Infección Respiratoria Aguda, IRA registró una tasa de 32,5 por 100.000 habitantes.

Figura 15. Tasa de mortalidad ajustada por edad para las enfermedades transmisibles en hombres del Municipio de Nátaga, 2005 –2018.



Fuente: Bodega de Datos de SISPRO (SGD) – Registro de Estadísticas Vitales

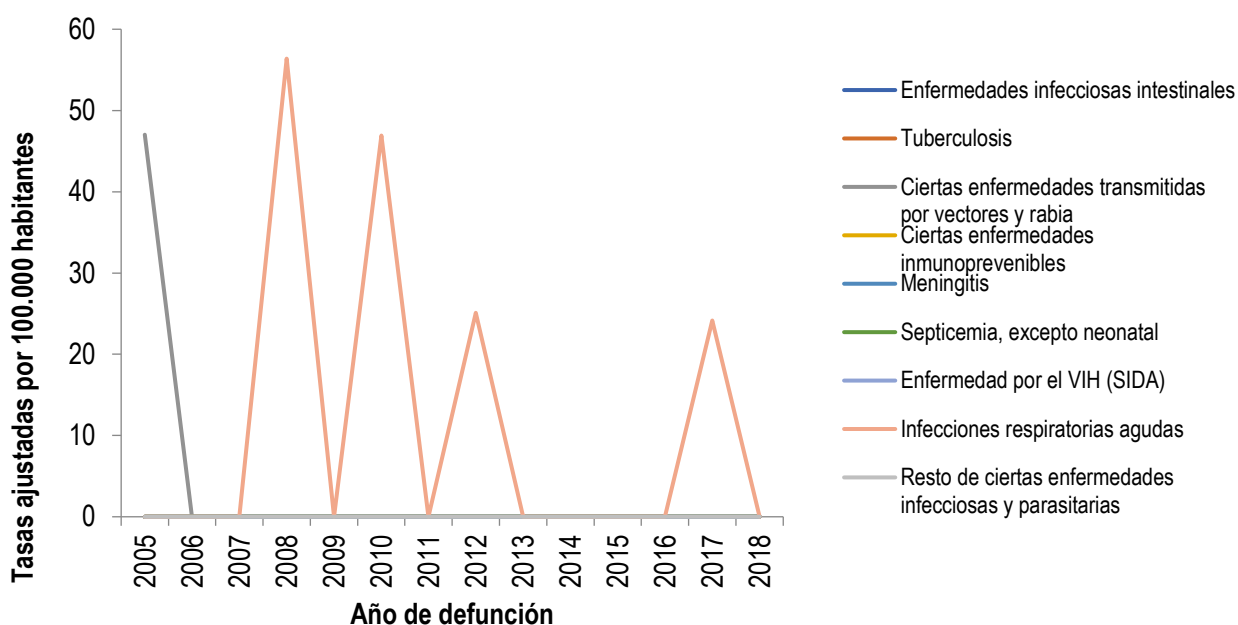
Para la población femenina del municipio de Nátaga, en el año 2017, registra mortalidades por Infecciones Respiratorias Agudas con una tasa de 24,14 por 100.000 habitantes, evento que no se registraba desde el año 2012, durante el 2018 no se registraron mortalidades en esta población.

Proyectó: Corporación Talento Humano por Colombia Forjando Caminos	elaboró: Corporación Talento Humano por Colombia Forjando Caminos	Revisó: Pac Salvador Parra Perdomo
Firma:	Firma:	Firma:

“NATAGA PARA TODOS 2020-2023”

Edificio Municipal Carrera 8 No. 2-43 Celular 3138956072-3183475723
Web www.nataga-huila.gov.co E-Mail alcaldia@nataga-huila.gov.co

Figura 16. Tasa de mortalidad ajustada por edad para las enfermedades transmisibles mujeres en el Municipio de Nátaga, 2005 – 2018



Fuente: Bodega de Datos de SISPRO (SGD) – Registro de Estadísticas Vitales

En este subgrupo para el año 2017 solo se reportan defunciones en el municipio de Nátaga, por Infecciones Respiratorias Agudas con una tasa de 11,78, por 100.000 habitantes, evento que no se registraba desde el año 2012, durante el 2018 no se registraron mortalidades.

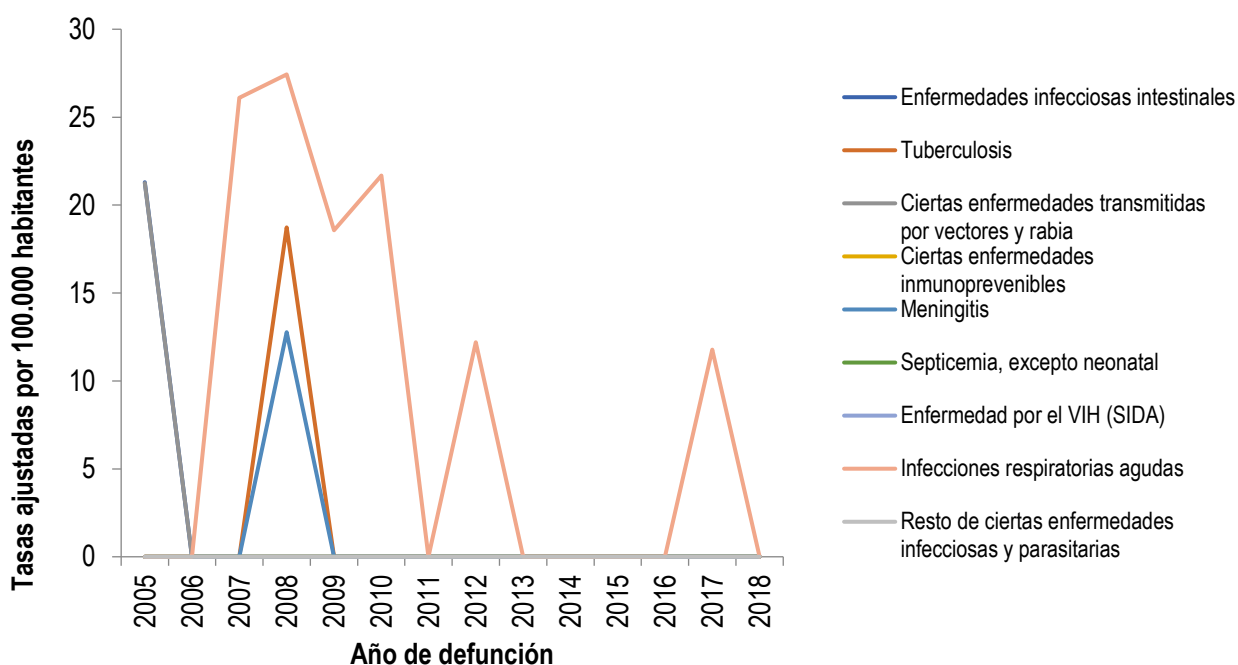
ALCALDIA DE NATAGA
 PRESENTE Y FUTURO EN BUENAS MANOS

Proyectó: Corporación Talento Humano por Colombia Forjando Caminos	elaboró: Corporación Talento Humano por Colombia Forjando Caminos	Revisó: Pac Salvador Parra Perdomo
Firma:	Firma:	Firma:

“NATAGA PARA TODOS 2020-2023”

Edificio Municipal Carrera 8 No. 2-43 Celular 3138956072-3183475723
 Web www.nataga-huila.gov.co E-Mail alcaldia@nataga-huila.gov.co

Figura 17 Tasa de mortalidad ajustada para las enfermedades transmisibles en la población total del Municipio de Nátaga, 2005 – 2018



Fuente: Bodega de Datos de SISPRO (SGD) – Registro de Estadísticas Vitales

Neoplasias

En la población masculina, para el año 2018 solo se registró mortalidades por Tumor maligno del estómago con una tasa de 72,68 por 100.000 hombres con tendencia a aumentar en comparación al año anterior, no se registraron más eventos en esta población en el 2018, en comparación al 2017 donde la primera causa de mortalidad fue el tumor maligno de estómago con una tasa de 60,71 por 100.000 hombres seguido del Tumor maligno de otros

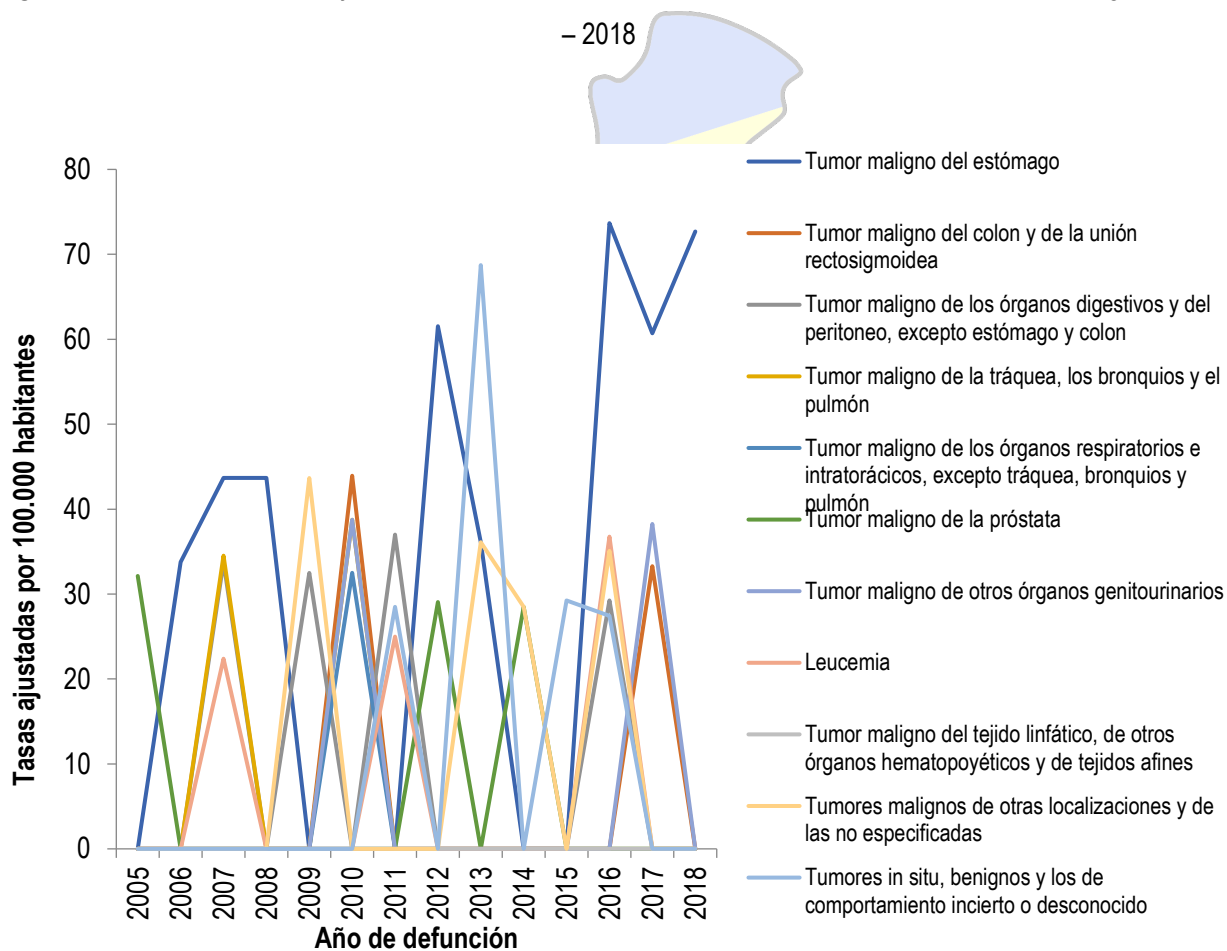
Proyectó: Corporación Talento Humano por Colombia Forjando Caminos	elaboró: Corporación Talento Humano por Colombia Forjando Caminos	Revisó: Pac Salvador Parra Perdomo
Firma:	Firma:	Firma:

“NATAGA PARA TODOS 2020-2023”

Edificio Municipal Carrera 8 No. 2-43 Celular 3138956072-3183475723
 Web www.nataga-huila.gov.co E-Mail alcaldia@nataga-huila.gov.co

órganos genitourinarios con una tasa de 38,24 por 100.000 y el Tumor maligno del colon y de la unión rectosigmoidea con una tasa de 33,26 por 100.000.

Figura 18. Tasa de mortalidad ajustada por edad para las neoplasias en hombres del Municipio de Nátaga, 2005



Fuente: Bodega de Datos de SISPRO (SGD) – Registro de Estadísticas Vitales

En la población femenina del municipio de Nátaga para el año 2018, la primera causa de mortalidad por Neoplasias es Tumores malignos de otras localizaciones y de las no especificadas con una tasa de 109,14 por 100.000

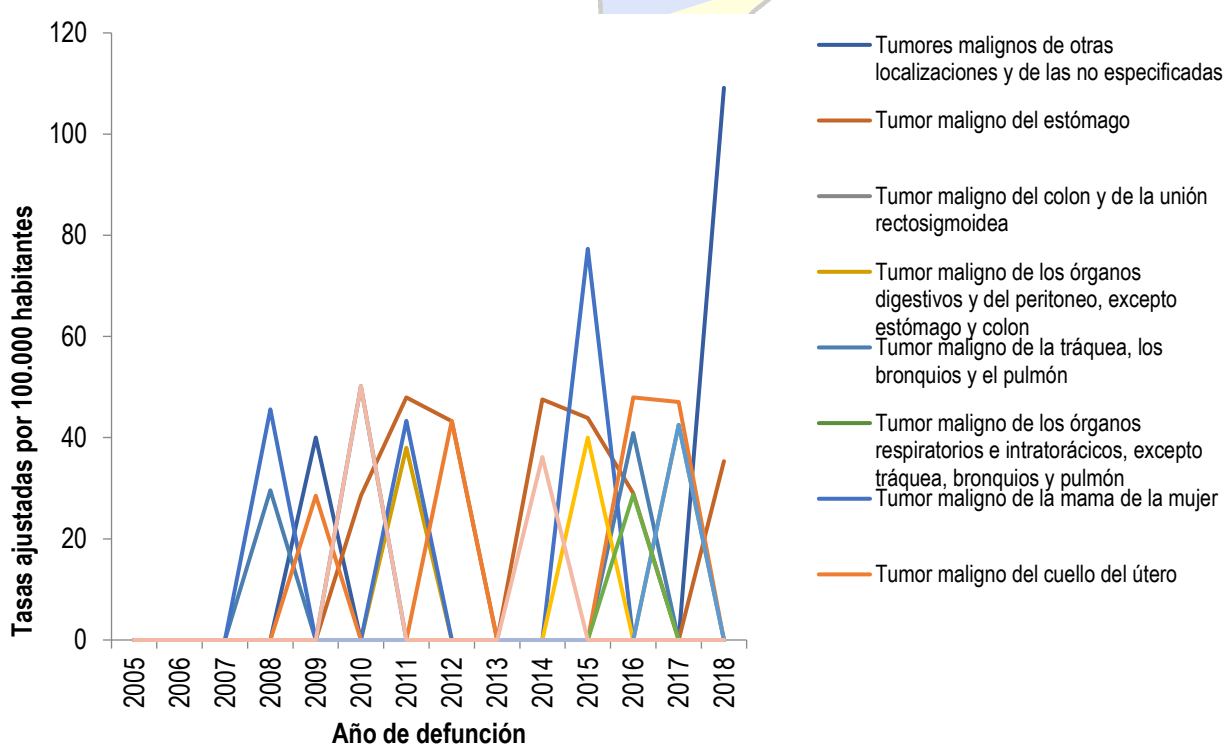
Proyectó: Corporación Talento Humano por Colombia Forjando Caminos	elaboró: Corporación Talento Humano por Colombia Forjando Caminos	Revisó: Pac Salvador Parra Perdomo
Firma:	Firma:	Firma:

“NATAGA PARA TODOS 2020-2023”

Edificio Municipal Carrera 8 No. 2-43 Celular 3138956072-3183475723
Web www.nataga-huila.gov.co E-Mail alcaldia@nataga-huila.gov.co

mujeres, evento que no se registraba desde el año 2009, seguido del Tumor maligno del estómago con 35,35 por 100.000 mujeres, evento que no se registraba desde el año 2016. En comparación con el año 2017 donde la primera de mortalidad fue el Tumor maligno del cuello del útero con una tasa de 47,07 por 100.000 mujeres.

Figura 19. Tasa de mortalidad ajustada por edad para las neoplasias en mujeres del Municipio de Nátaga, 2005 – 2018



Fuente: Bodega de Datos de SISPRO (SGD) – Registro de Estadísticas Vitales

Para la población total la primera causa de mortalidad por neoplasias, para el año 2018, es el tumor maligno con una tasa de 54,45 por 100.000 habitantes con tendencia a incrementarse en comparación al año anterior, seguido

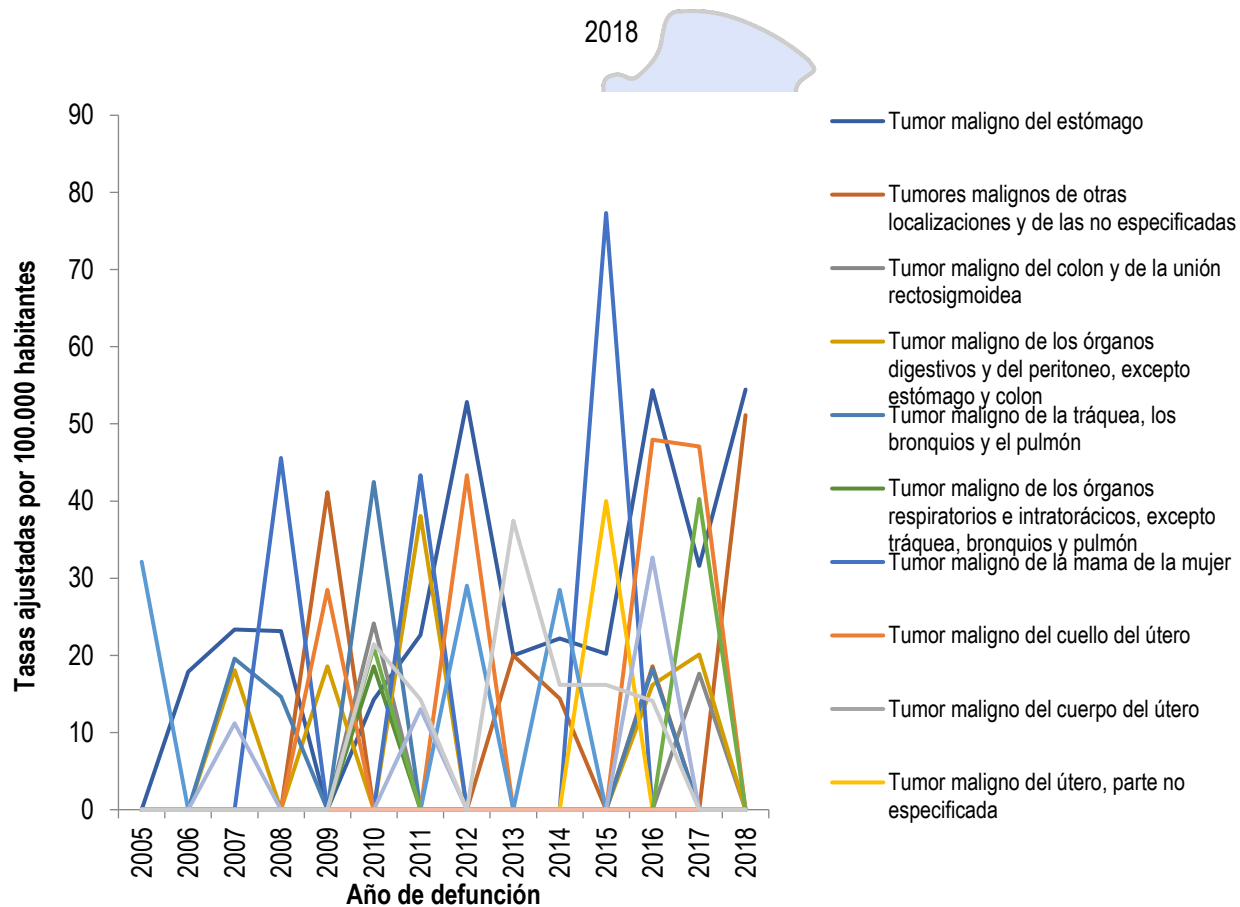
Proyectó: Corporación Talento Humano por Colombia Forjando Caminos	elaboró: Corporación Talento Humano por Colombia Forjando Caminos	Revisó: Pac Salvador Parra Perdomo
Firma:	Firma:	Firma:

“NATAGA PARA TODOS 2020-2023”

Edificio Municipal Carrera 8 No. 2-43 Celular 3138956072-3183475723
Web www.nataga-huila.gov.co E-Mail alcaldia@nataga-huila.gov.co

de Tumores malignos de otras localizaciones y de las no especificadas con una tasa de 51,13 por 100.000 habitantes, evento que no se registraba desde el año 2016.

Figura 20 Tasa de mortalidad ajustada para las neoplasias de la población total del Municipio de Nátaga, 2005 –



Fuente: Bodega de Datos de SISPRO (SGD) – Registro de Estadísticas Vitales

ALCALDIA DE NATAGA
PRESENTE Y FUTURO EN BUENAS MANOS

Proyectó: Corporación Talento Humano por Colombia Forjando Caminos	elaboró: Corporación Talento Humano por Colombia Forjando Caminos	Revisó: Pac Salvador Parra Perdomo
Firma:	Firma:	Firma:

“NATAGA PARA TODOS 2020-2023”

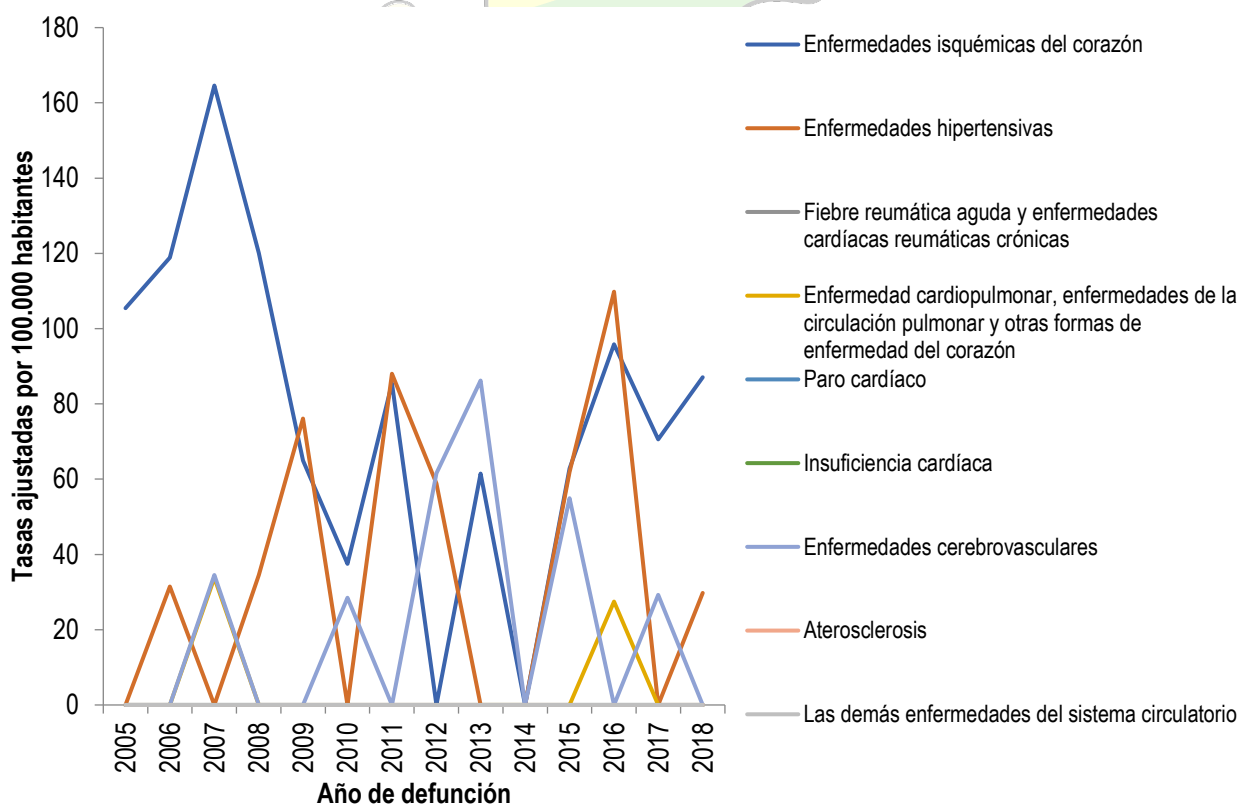
Edificio Municipal Carrera 8 No. 2-43 Celular 3138956072-3183475723

Web www.nataga-huila.gov.co E-Mail alcaldia@nataga-huila.gov.co

Enfermedades del sistema circulatorio

En la población masculina la mortalidad por enfermedades del sistema circulatorio, para el año 2018 describe como primera causa las Enfermedades Isquémicas del Corazón con una tasa de 87,06 por 100.000 hombres con tendencia a aumentar con respecto al año anterior, en segundo lugar, las Enfermedades hipertensivas con una tasa de 29,90 por 100.000 hombres, evento que no se registraba en esta población desde el año 2016, no se registraron más mortalidades en esta población.

Figura 21. Tasa de mortalidad ajustada para las enfermedades del sistema circulatorio en hombres del Municipio de Nátaga, 2005 – 2018



Fuente: Bodega de Datos de SISPRO (SGD) – Registro de Estadísticas Vitales

Proyectó: Corporación Talento Humano por Colombia Forjando Caminos	elaboró: Corporación Talento Humano por Colombia Forjando Caminos	Revisó: Pac Salvador Parra Perdomo
Firma:	Firma:	Firma:

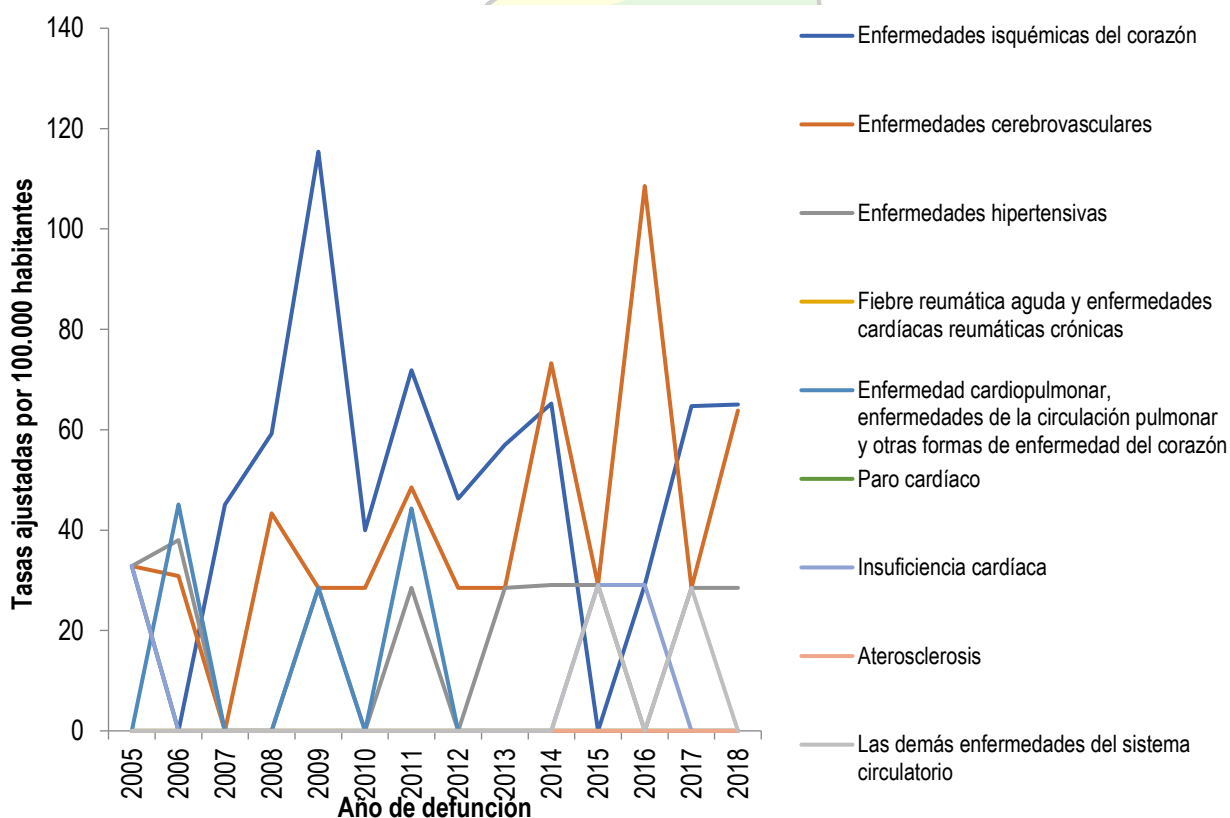
“NATAGA PARA TODOS 2020-2023”

Edificio Municipal Carrera 8 No. 2-43 Celular 3138956072-3183475723

Web www.nataga-huila.gov.co E-Mail alcaldia@nataga-huila.gov.co

En la población femenina la mortalidad por enfermedades del sistema circulatorio, para el año 2018 varía ligeramente en comparación con la población masculina. Se describe como primera causa las Enfermedades Isquémicas del Corazón con una tasa de 65,03 por 100.000 mujeres con tendencia a aumentar en comparación al año anterior, en segundo lugar, con una tasa de 63,84 por 100.000 habitantes las Enfermedades Cerebrovasculares con una tasa de 63,84 por 100.000 mujeres también con tendencia a aumentar y las enfermedades hipertensivas con una tasa de 28,49 por 100.000 mujeres.

Figura 22. Tasa de mortalidad ajustada para las enfermedades del sistema circulatorio en mujeres del Municipio de Nátaga, 2005 – 2018.



Fuente: Bodega de Datos de SISPRO (SGD) – Registro de Estadísticas Vitales

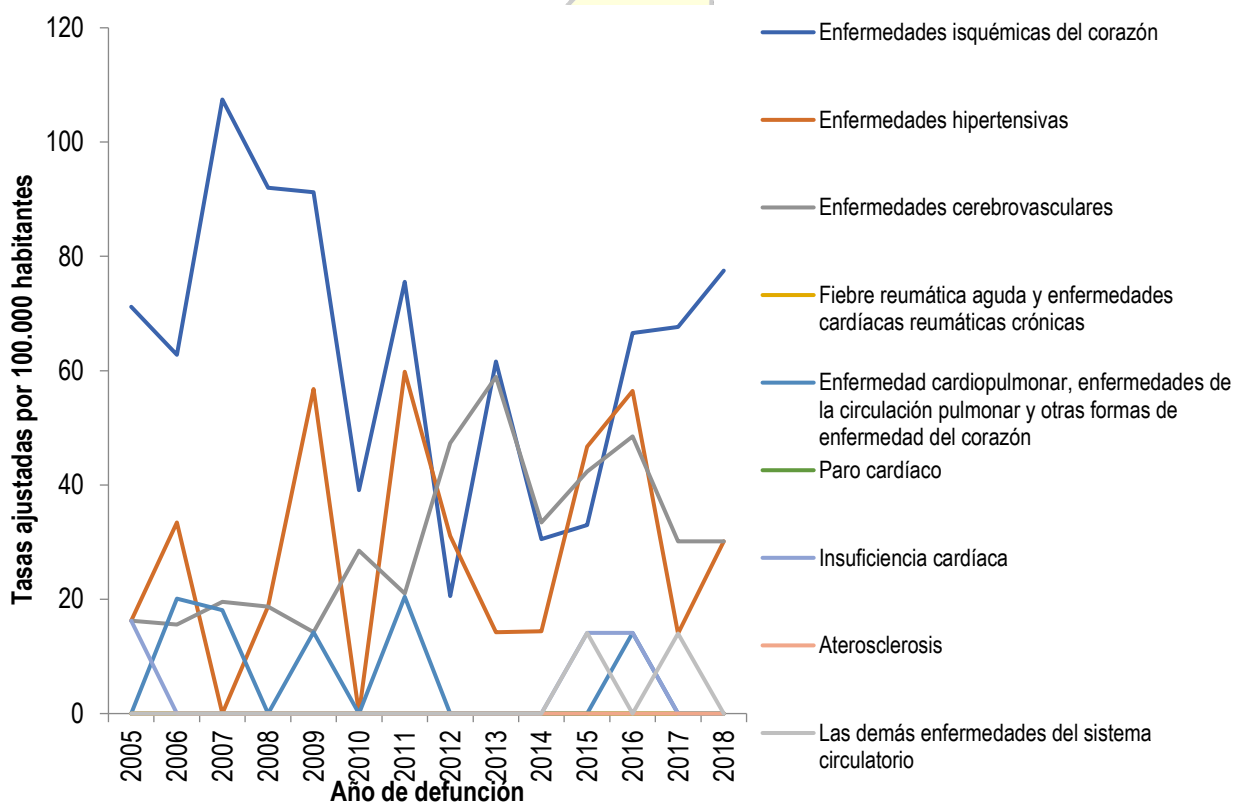
Proyectó: Corporación Talento Humano por Colombia Forjando Caminos	elaboró: Corporación Talento Humano por Colombia Forjando Caminos	Revisó: Pac Salvador Parra Perdomo
Firma:	Firma:	Firma:

“NATAGA PARA TODOS 2020-2023”

Edificio Municipal Carrera 8 No. 2-43 Celular 3138956072-3183475723
Web www.nataga-huila.gov.co E-Mail alcaldia@nataga-huila.gov.co

Para la población total en el año 2018, en el municipio de Nátaga, la principal causa de mortalidad son las enfermedades isquémicas del corazón con una tasa de 77,51 por 100.000 habitantes con tendencia a aumentar, seguida de las enfermedades hipertensivas con una tasa de 30,15 por 100.000 habitantes, también con tendencia a aumentar y las enfermedades cerebrovasculares con una tasa de 30,15 por 100.000 habitantes

Figura 23. Tasa de mortalidad ajustada para las enfermedades del sistema circulatorio del Municipio de Nátaga, 2005 – 2018.



Fuente: Bodega de Datos de SISPRO (SGD) – Registro de Estadísticas Vitales

Proyectó: Corporación Talento Humano por Colombia Forjando Caminos	elaboró: Corporación Talento Humano por Colombia Forjando Caminos	Revisó: Pac Salvador Parra Perdomo
Firma:	Firma:	Firma:

“NATAGA PARA TODOS 2020-2023”

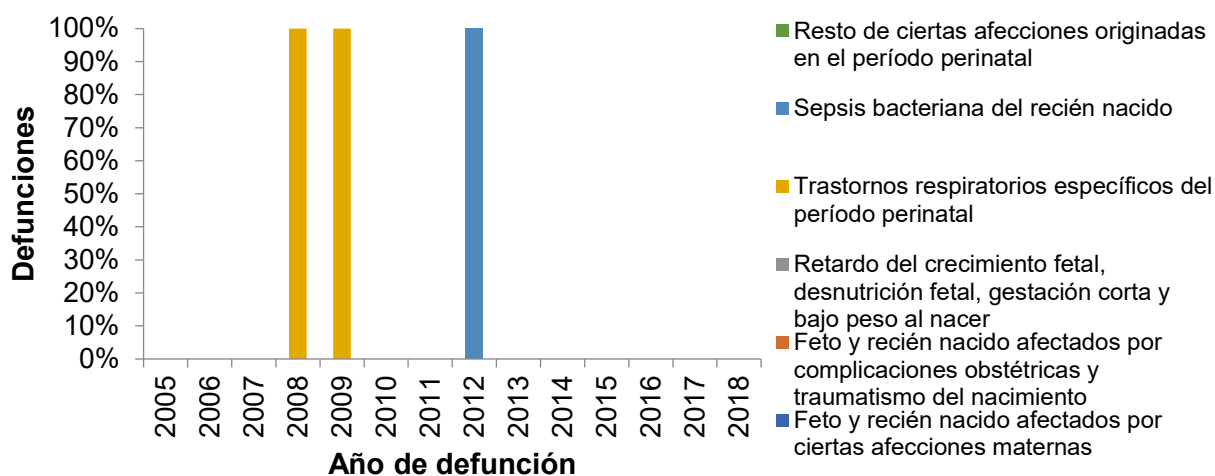
Edificio Municipal Carrera 8 No. 2-43 Celular 3138956072-3183475723

Web www.nataga-huila.gov.co E-Mail alcaldia@nataga-huila.gov.co

Ciertas afecciones originadas en el periodo perinatal

En la población masculina no se registra mortalidades por ciertas afecciones en el periodo perinatal desde el año 2013. En el periodo de estudio 2005 – 2018 se registraron dos mortalidades por Trastornos respiratorios específicos en el año 2008 y 2009 respectivamente y una mortalidad por Sepsis bacteriana en el año 2012.

Figura 24. Número de casos por edad para las enfermedades del periodo perinatal en hombres del Municipio de Nátaga, 2005 – 2018



Fuente: Bodega de Datos de SISPRO (SGD) – Registro de Estadísticas Vitales

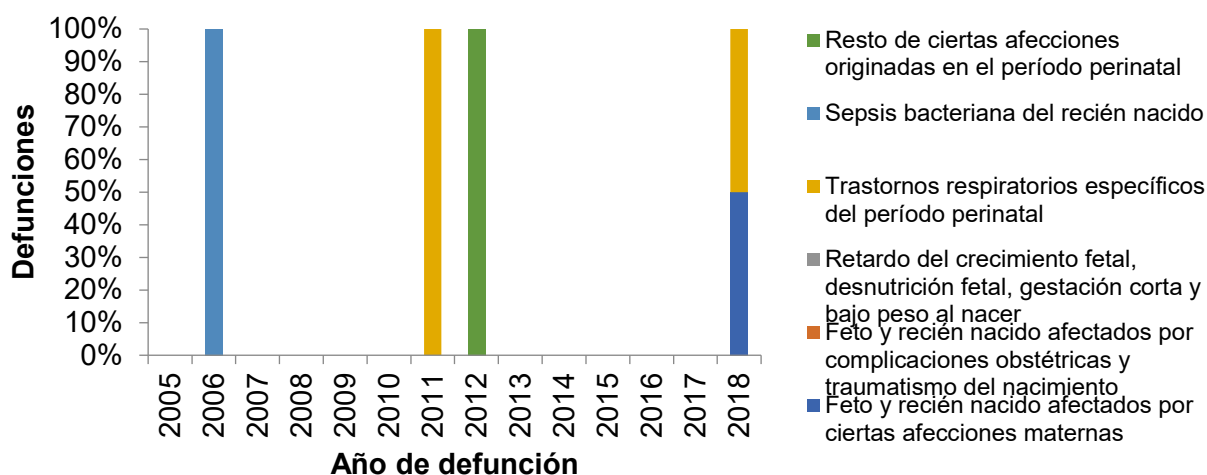
Para el año 2018 en la población femenina en el municipio de Nátaga se registró una mortalidad por Feto y recién nacido afectados por ciertas afecciones maternas y una mortalidad por Trastornos respiratorios específicos del periodo perinatal.

Proyectó: Corporación Talento Humano por Colombia Forjando Caminos	elaboró: Corporación Talento Humano por Colombia Forjando Caminos	Revisó: Pac Salvador Parra Perdomo
Firma:	Firma:	Firma:

“NATAGA PARA TODOS 2020-2023”

Edificio Municipal Carrera 8 No. 2-43 Celular 3138956072-3183475723
Web www.nataga-huila.gov.co E-Mail alcaldia@nataga-huila.gov.co

Figura 25. Número de casos para las enfermedades del periodo perinatal en mujeres del Municipio de Nátaga, 2005 – 2018



Fuente: Bodega de Datos de SISPRO (SGD) – Registro de Estadísticas Vitales

En la población total, en el municipio de Nátaga, se han presentado 8 eventos de mortalidad por Afecciones en el Periodo Perinatal en el periodo de estudio 2005 - 2018, de la siguiente manera. Por sepsis bacteriana del recién nacido en el año 2006 y 2012 con un evento respectivamente, Trastornos respiratorios específicos del periodo perinatal en el año 2008, 2009, 2011 y 2018 con un evento de mortalidad respectivamente, una mortalidad por Feto y recién nacido afectados por ciertas afecciones maternas en el 2018 y una mortalidad en el 2012 por Resto de ciertas afecciones originadas en el periodo perinatal.

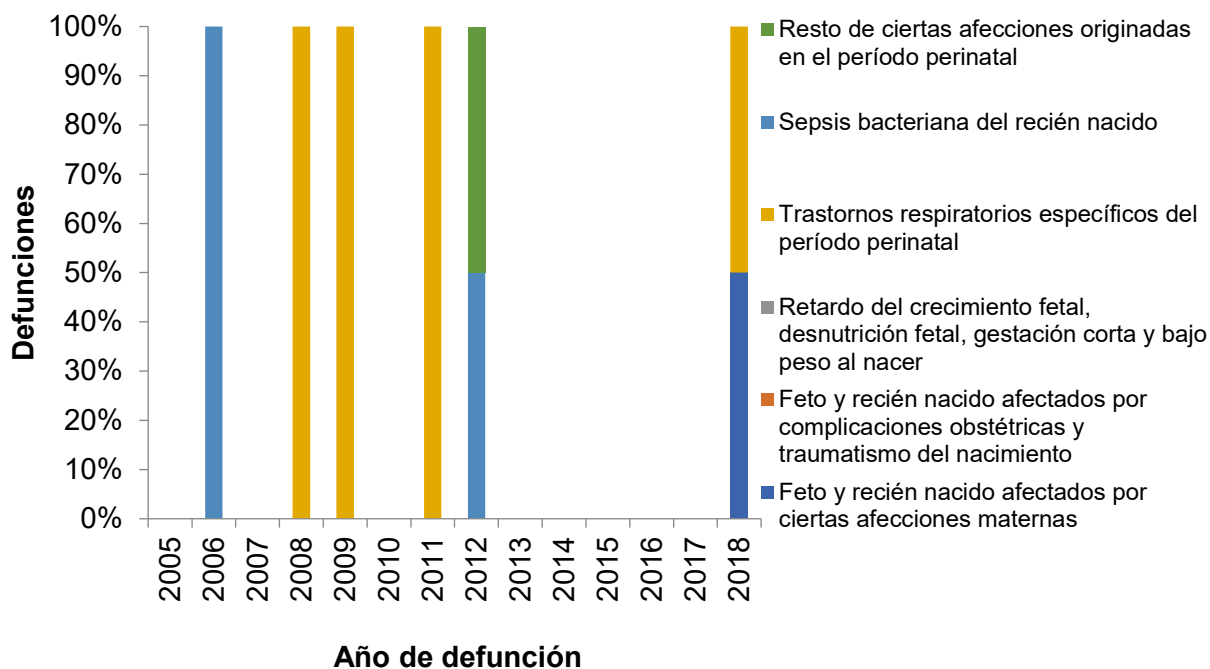
ALCALDIA DE NATAGA
 PRESENTE Y FUTURO EN BUENAS MANOS

Proyectó: Corporación Talento Humano por Colombia Forjando Caminos	elaboró: Corporación Talento Humano por Colombia Forjando Caminos	Revisó: Pac Salvador Parra Perdomo
Firma:	Firma:	Firma:

“NATAGA PARA TODOS 2020-2023”

Edificio Municipal Carrera 8 No. 2-43 Celular 3138956072-3183475723
 Web www.nataga-huila.gov.co E-Mail alcaldia@nataga-huila.gov.co

Figura 26. Número de casos para las enfermedades del periodo perinatal del Municipio de Nataga, 2005 – 2018



Fuente: Bodega de Datos de SISPRO (SGD) – Registro de Estadísticas Vitales

Causas externas

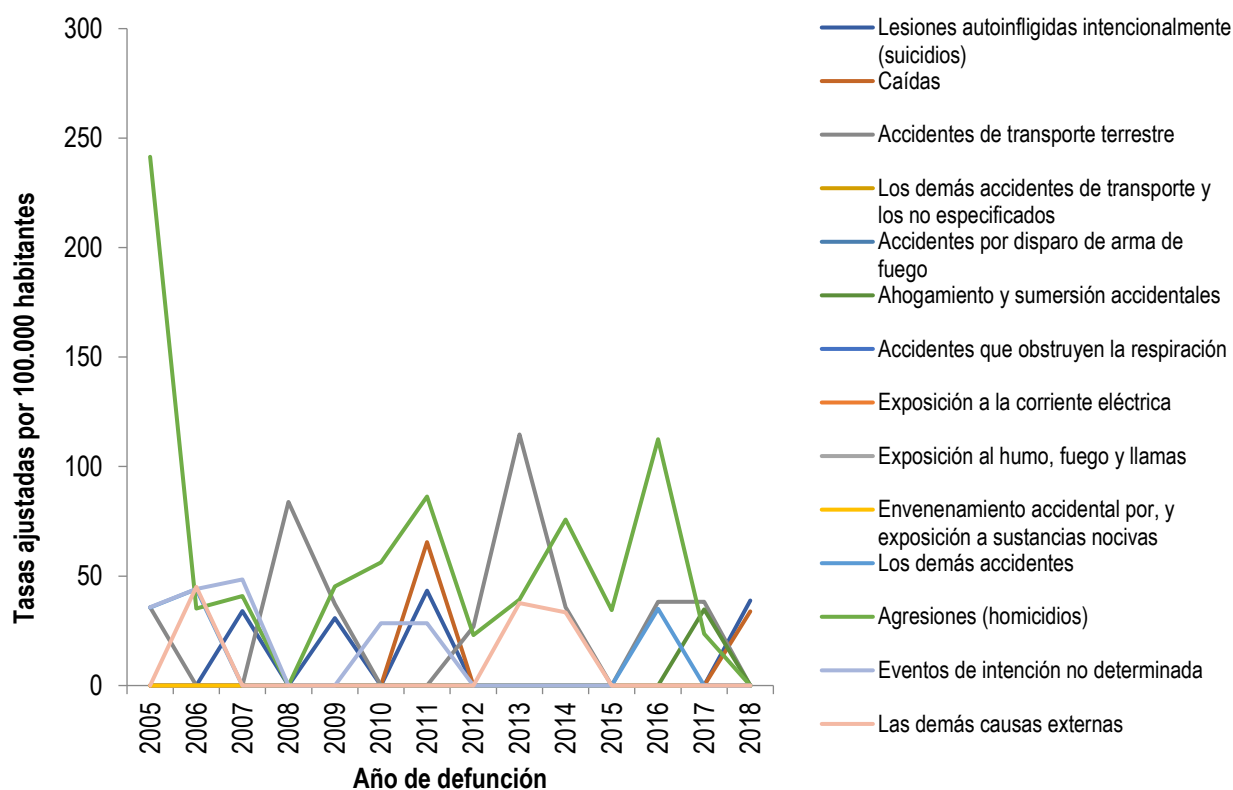
En la población masculina para el año 2018 se registró una tasa de 38,76 por 100.000 hombres las Lesiones autoinfligidas intencionalmente (suicidios), evento que no se registraba desde el año 2011, seguido de las Caídas una tasa de 33,8 por 100.000 hombres, evento que tampoco se registraba desde el año 2011, no se registraron más eventos durante el 2018 en esta población. En comparación al 2017 donde la primera causa fue Accidentes de Transporte Terrestre seguido de Ahogamiento y sumersión accidentales y las Agresiones (homicidios)

Proyectó: Corporación Talento Humano por Colombia Forjando Caminos	elaboró: Corporación Talento Humano por Colombia Forjando Caminos	Revisó: Pac Salvador Parra Perdomo
Firma:	Firma:	Firma:

“NATAGA PARA TODOS 2020-2023”

Edificio Municipal Carrera 8 No. 2-43 Celular 3138956072-3183475723
Web www.nataga-huila.gov.co E-Mail alcaldia@nataga-huila.gov.co

Figura 27. Tasa de mortalidad ajustada para las causas externas en hombres del Municipio de Nátaga, 2005 – 2018



Fuente: Bodega de Datos de SISPRO (SGD) – Registro de Estadísticas Vitales

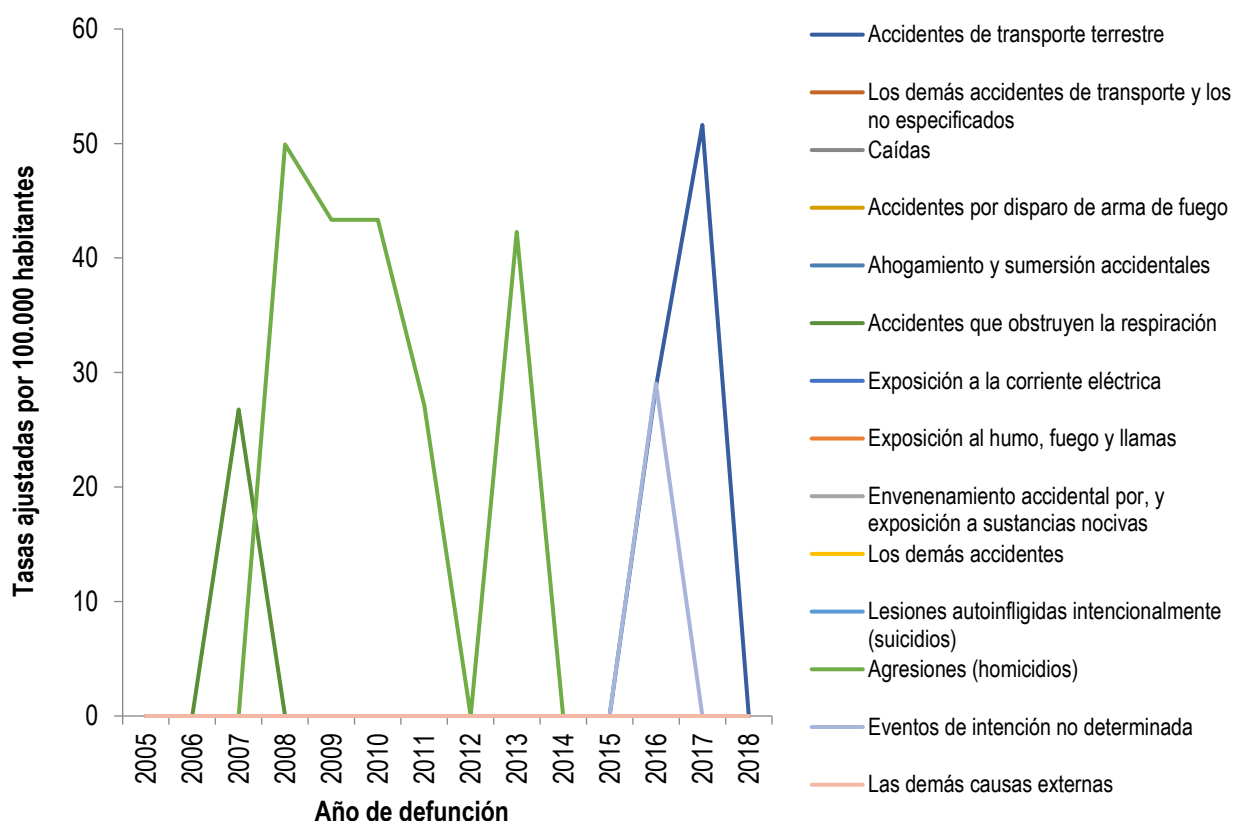
En la población femenina no se registraron mortalidades en el año 2018, en comparación al año 2017 donde la primera causa fue por Accidentes de Transporte Terrestre con una tasa de 51,62 por 100.000 mujeres. Las Agresiones (homicidios) tuvieron una presencia significativa en los años 2008, 2009, 2010, 2011 y 2013.

Proyectó: Corporación Talento Humano por Colombia Forjando Caminos	elaboró: Corporación Talento Humano por Colombia Forjando Caminos	Revisó: Pac Salvador Parra Perdomo
Firma:	Firma:	Firma:

“NATAGA PARA TODOS 2020-2023”

Edificio Municipal Carrera 8 No. 2-43 Celular 3138956072-3183475723
Web www.nataga-huila.gov.co E-Mail alcaldia@nataga-huila.gov.co

Figura 28. Tasa de mortalidad ajustada para las causas externas en mujeres del Municipio de Nátaga, 2005 – 2018



Fuente: Bodega de Datos de SISPRO (SGD) – Registro de Estadísticas Vitales

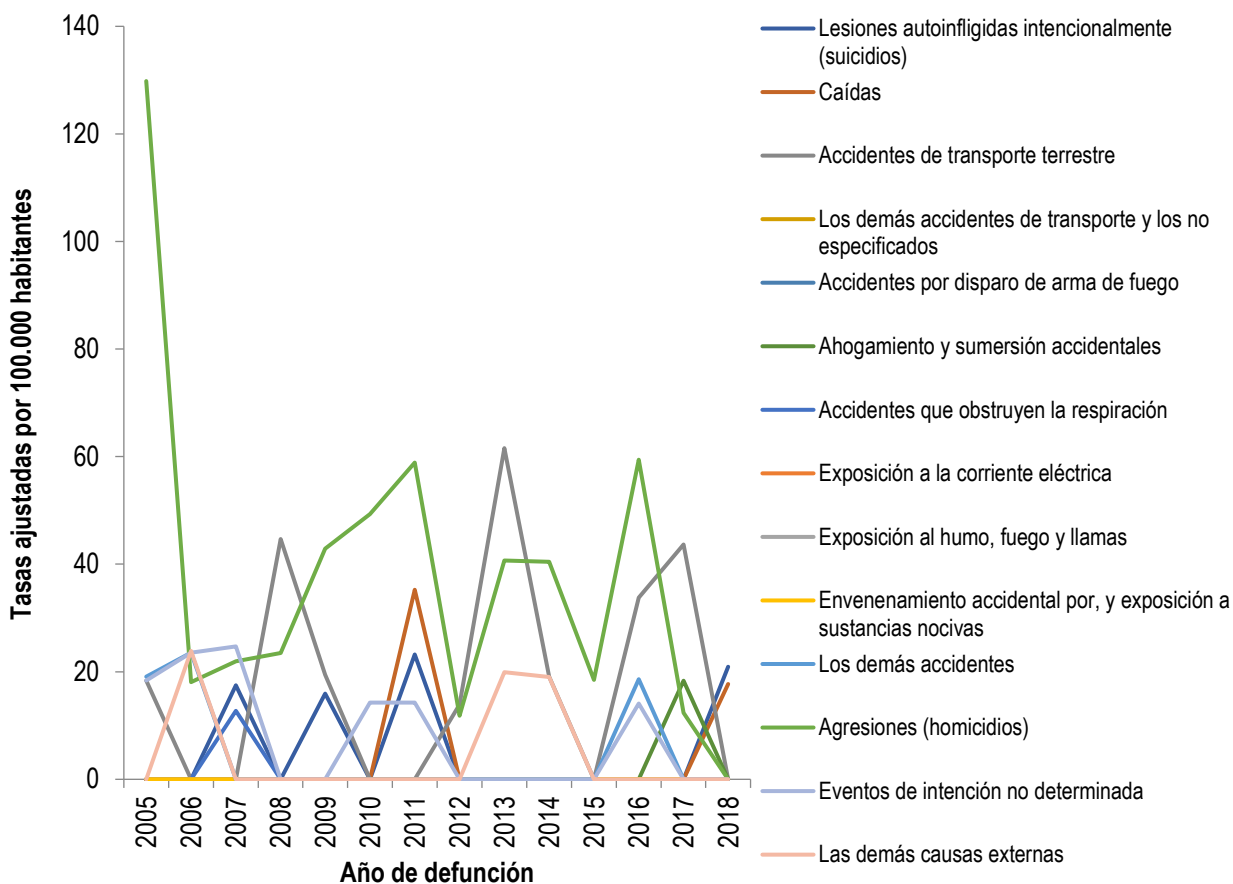
En la población total la principal causa de mortalidad por este subgrupo son los Lesiones autoinfligidas intencionalmente (suicidios), con una tasa de 20,92 por 100.000 habitantes, evento que no se registraba desde el año 2011, le sigue las Caídas con una tasa de 17,74 por 100.000 habitantes, evento que no se registraba desde el 2011.

Proyectó: Corporación Talento Humano por Colombia Forjando Caminos	elaboró: Corporación Talento Humano por Colombia Forjando Caminos	Revisó: Pac Salvador Parra Perdomo
Firma:	Firma:	Firma:

“NATAGA PARA TODOS 2020-2023”

Edificio Municipal Carrera 8 No. 2-43 Celular 3138956072-3183475723
Web www.nataga-huila.gov.co E-Mail alcaldia@nataga-huila.gov.co

Figura 29 Tasa de mortalidad ajustada para las causas externas del Municipio de Nátaga, 2005 – 2018



Fuente: Bodega de Datos de SISPRO (SGD) – Registro de Estadísticas Vitales

Mortalidad por Mal definidos

Signos, síntomas y afecciones mal definidos es un subgrupo donde la base de datos SISPRO agrupa aquellas mortalidades que no cumplen con ninguna de las características de los subgrupos de mortalidad por CIE10 y no tiene eventos relacionados, por tal motivo los datos allí descritos para el municipio de Nátaga no reflejan información relevante

Proyectó: Corporación Talento Humano por Colombia Forjando Caminos	elaboró: Corporación Talento Humano por Colombia Forjando Caminos	Revisó: Pac Salvador Parra Perdomo
Firma:	Firma:	Firma:

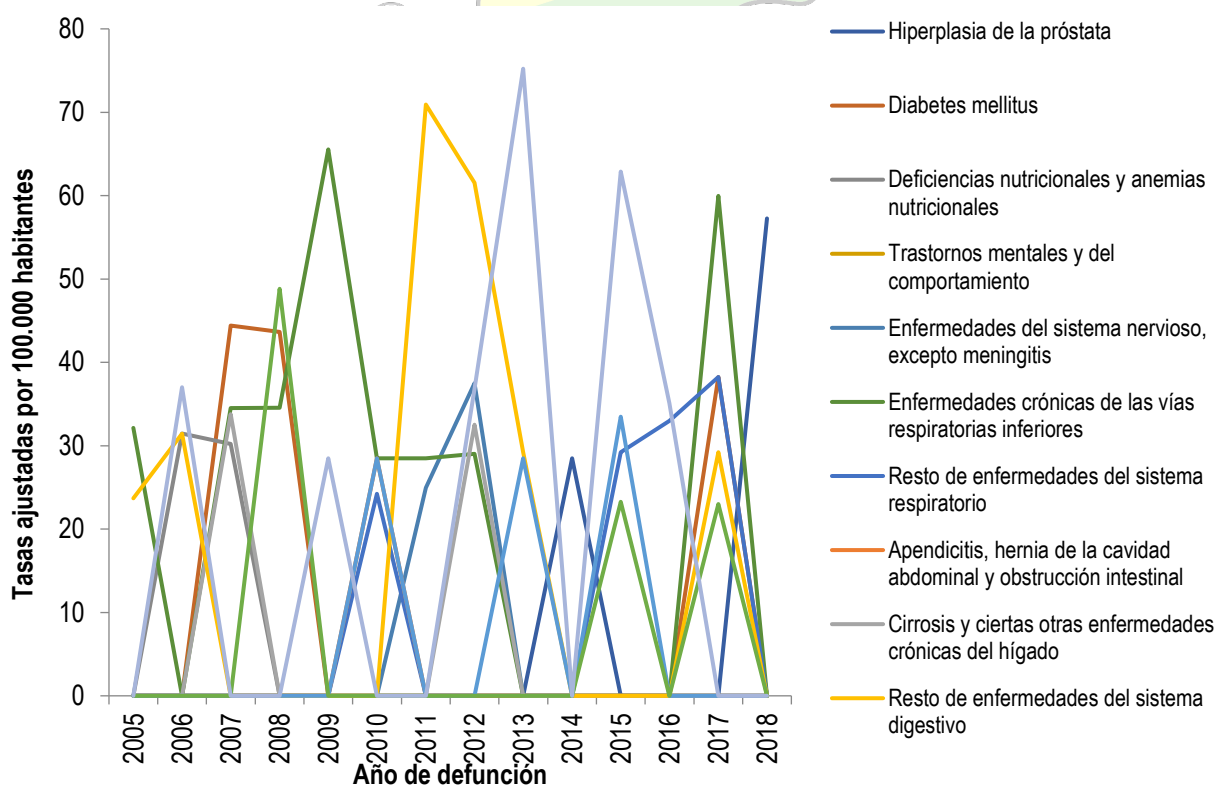
“NATAGA PARA TODOS 2020-2023”

Edificio Municipal Carrera 8 No. 2-43 Celular 3138956072-3183475723
Web www.nataga-huila.gov.co E-Mail alcaldia@nataga-huila.gov.co

Mortalidad por Demás Causas

En el subgrupo de las Demás Causas en la población masculina, la principal causa de mortalidad en el año 2018 es la Hiperplasia de la próstata con una tasa de 57,26 por 100.000 hombres, evento que no se registraba desde el año 2014, no se registraron más eventos para esta población durante el 2018. En comparación al 2017 donde la primera causa fue las Enfermedades crónicas de las vías respiratorias inferiores seguido de Diabetes mellitus.

Figura 30. Tasa de mortalidad ajustada para las Demás Causas en hombres del Municipio de Nátaga, 2005 – 2018



Fuente: Bodega de Datos de SISPRO (SGD) – Registro de Estadísticas Vitales

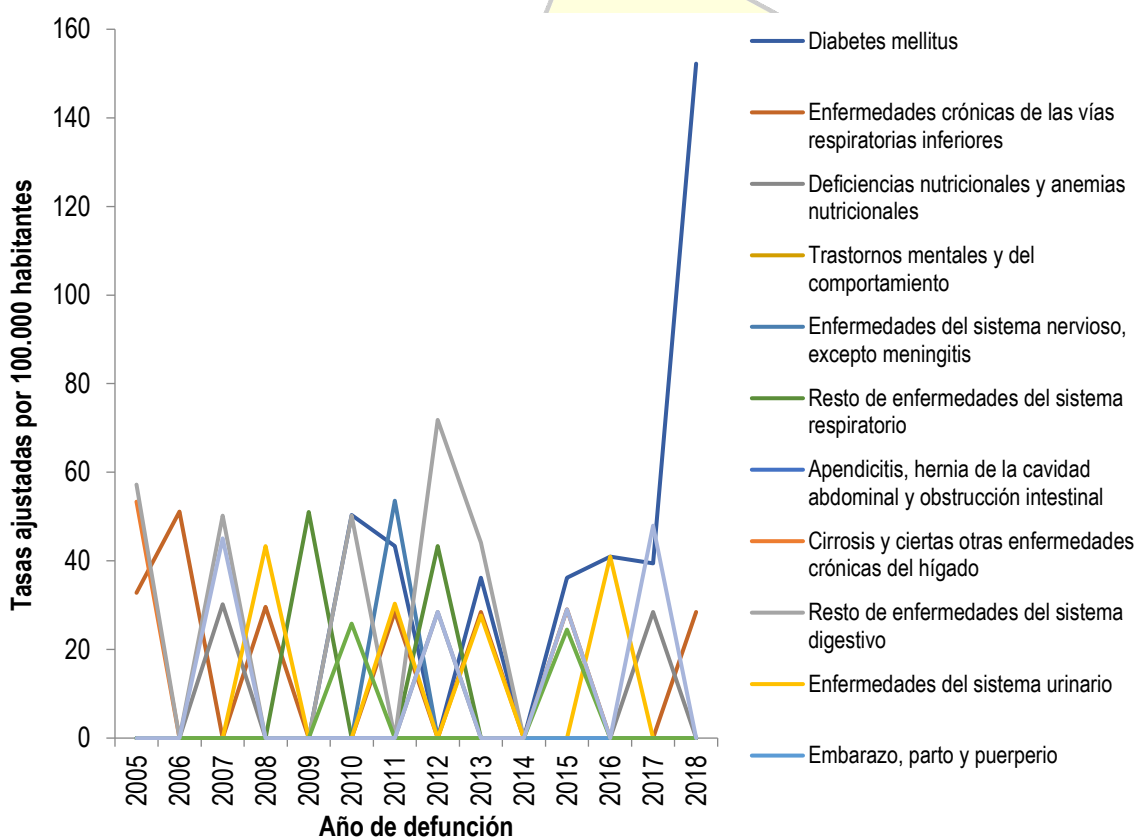
Proyectó: Corporación Talento Humano por Colombia Forjando Caminos	elaboró: Corporación Talento Humano por Colombia Forjando Caminos	Revisó: Pac Salvador Parra Perdomo
Firma:	Firma:	Firma:

“NATAGA PARA TODOS 2020-2023”

Edificio Municipal Carrera 8 No. 2-43 Celular 3138956072-3183475723
Web www.nataga-huila.gov.co E-Mail alcaldia@nataga-huila.gov.co

El comportamiento de la población femenina en el grupo de las Demás Causas para el año 2018 la primera causa de mortalidad es la Diabetes mellitus con una tasa de 152,23 por 100.000 mujeres con tendencia a aumentar, seguido de las Enfermedades crónicas de las vías respiratorias inferiores con una tasa de 28,49 por 100.000, evento que no se registraba desde el año 2015. En comparación al año 2017 donde la primera causa fue Resto de las enfermedades con una tasa de 47,95 por 100.000, seguido de la Diabetes mellitus.

Figura 31. Tasa de mortalidad ajustada para las Demás Causas en mujeres del Municipio de Nátaga, 2005 – 2018



Fuente: Bodega de Datos de SISPRO (SGD) – Registro de Estadísticas Vitales

Proyectó: Corporación Talento Humano por Colombia Forjando Caminos	elaboró: Corporación Talento Humano por Colombia Forjando Caminos	Revisó: Pac Salvador Parra Perdomo
Firma:	Firma:	Firma:

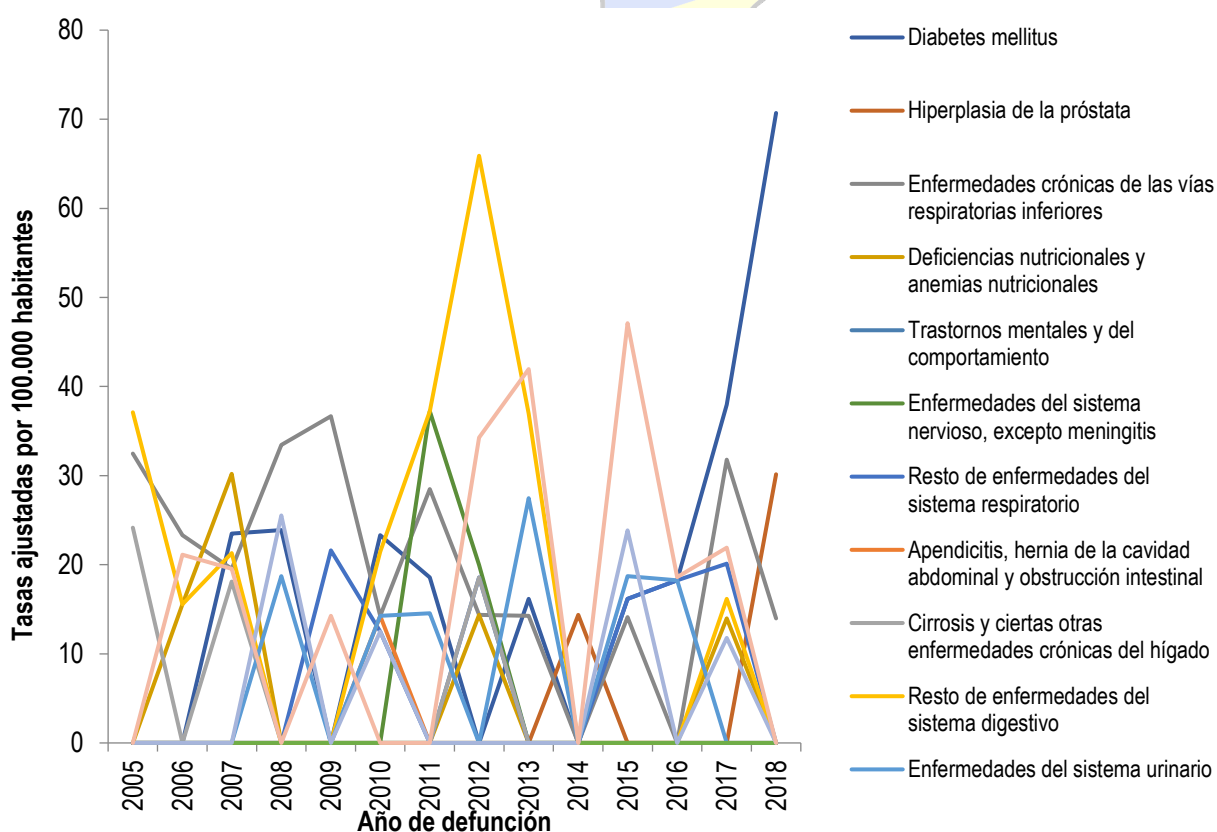
“NATAGA PARA TODOS 2020-2023”

Edificio Municipal Carrera 8 No. 2-43 Celular 3138956072-3183475723

Web www.nataga-huila.gov.co E-Mail alcaldia@nataga-huila.gov.co

Para el año 2018, en la población total, la mortalidad por Diabetes mellitus es la primera causa con una tasa de 70,7 por 100.000 habitantes con tendencia a aumentar, seguido de la hiperplasia de la próstata con 30,15 por 100.000 habitantes, evento que no se registraba desde el año 2014 y las Enfermedades crónicas de las vías respiratorias inferiores con una tasa de 13,98 por 100.000 habitantes.

Figura 32. Tasa de mortalidad ajustada para las Demás Causas del Municipio de Nátaga, 2005 – 2018.



Fuente: Bodega de Datos de SISPRO (SGD) – Registro de Estadísticas Vitales

Proyectó: Corporación Talento Humano por Colombia Forjando Caminos	elaboró: Corporación Talento Humano por Colombia Forjando Caminos	Revisó: Pac Salvador Parra Perdomo
Firma:	Firma:	Firma:

“NATAGA PARA TODOS 2020-2023”

Edificio Municipal Carrera 8 No. 2-43 Celular 3138956072-3183475723
Web www.nataga-huila.gov.co E-Mail alcaldia@nataga-huila.gov.co

Para evitar la clasificación erróneamente de las entidades territoriales, se utilizará la estimación de los intervalos de confianza al 95%, para identificar aquellos indicadores que se encuentran en peor o mejor situación con respecto a la unidad de referencia y la correspondiente semaforización.

Amarillo: Cuando la diferencia relativa es uno o el intervalo de confianza 95% atraviesa el uno, indica que no hay diferencias estadísticamente significativas entre el valor que toma el indicador municipal y el indicador departamental.

Rojo: Cuando la diferencia relativa es mayor de uno y el intervalo de confianza 95% no atraviesa el uno, indica que el indicador es significativamente más alto en el municipio comparado con el indicador departamental.

Verde: Cuando la diferencia relativa es menor de uno y el intervalo de confianza 95% no atraviesa el uno, indica que el indicador es significativamente más bajo en el municipio comparado con el indicador departamental.

Tabla 18. Semaforización de las tasas de mortalidad por causas específicas Municipio de Nátaga, 2005 – 2018

Causa de muerte	Huila 2018	Nátaga 2018	Comportamiento												
			2006	2007	2008	2009	2010	2011	2012	2013	2014	2015	2016	2017	2018
Tasa de mortalidad ajustada por edad por accidentes de transporte terrestre	21,16	0,00	0	0	0	0	0	0	0	0	0	0	0	0	0
Tasa de mortalidad ajustada por edad por tumor maligno de mama	12,89	0,00	-	-	↗	↘	-	↗	↘	-	-	↗	↘	-	-
Tasa de mortalidad ajustada por edad por tumor maligno del cuello uterino	6,20	0,00	-	-	-	↗	↘	-	↗	↘	-	-	↗	↘	↘

Proyectó: Corporación Talento Humano por Colombia Forjando Caminos	elaboró: Corporación Talento Humano por Colombia Forjando Caminos	Revisó: Pac Salvador Parra Perdomo
Firma:	Firma:	Firma:



“NATAGA PARA TODOS 2020-2023”

Edificio Municipal Carrera 8 No. 2-43 Celular 3138956072-3183475723
 Web www.nataga-huila.gov.co E-Mail alcaldia@nataga-huila.gov.co

Tasa de mortalidad ajustada por edad por tumor maligno de la próstata	15,97	0,00	<input type="checkbox"/>	-	-	-	-	-	-	<input type="checkbox"/>	<input type="checkbox"/>	<input type="checkbox"/>	<input type="checkbox"/>	-	-	-
Tasa de mortalidad ajustada por edad por tumor maligno del estomago	17,82	54,45	<input type="checkbox"/>	<input type="checkbox"/>	<input type="checkbox"/>	<input type="checkbox"/>	<input type="checkbox"/>	<input type="checkbox"/>	<input type="checkbox"/>	<input type="checkbox"/>	<input type="checkbox"/>	<input type="checkbox"/>	<input type="checkbox"/>	<input type="checkbox"/>	<input type="checkbox"/>	<input type="checkbox"/>
Tasa de mortalidad ajustada por edad por diabetes mellitus	19,66	70,70	-	<input type="checkbox"/>	<input type="checkbox"/>	<input type="checkbox"/>	<input type="checkbox"/>	<input type="checkbox"/>	<input type="checkbox"/>	<input type="checkbox"/>	<input type="checkbox"/>	<input type="checkbox"/>	<input type="checkbox"/>	<input type="checkbox"/>	<input type="checkbox"/>	<input type="checkbox"/>
Tasa de mortalidad ajustada por edad por lesiones auto-infringidas intencionalmente	5,96	20,92	-	<input type="checkbox"/>	<input type="checkbox"/>	<input type="checkbox"/>	<input type="checkbox"/>	<input type="checkbox"/>	<input type="checkbox"/>	-	-	-	-	-	-	<input type="checkbox"/>
Tasa de mortalidad ajustada por edad por trastornos mentales y del comportamiento	2,45	0,00	-	-	-	-	-	-	-	-	-	-	-	-	-	-
Tasa de mortalidad ajustada por edad por agresiones (homicidios)	20,30	0,00	<input type="checkbox"/>	<input type="checkbox"/>	<input type="checkbox"/>	<input type="checkbox"/>	<input type="checkbox"/>	<input type="checkbox"/>	<input type="checkbox"/>	<input type="checkbox"/>	<input type="checkbox"/>	<input type="checkbox"/>	<input type="checkbox"/>	<input type="checkbox"/>	<input type="checkbox"/>	<input type="checkbox"/>
Tasa de mortalidad específica por edad por malaria	0,00	0,00	-	-	-	-	-	-	-	-	-	-	-	-	-	-
Tasa de mortalidad ajustada por edad por enfermedades transmisibles	38,31	0,00	<input type="checkbox"/>	<input type="checkbox"/>	<input type="checkbox"/>	<input type="checkbox"/>	<input type="checkbox"/>	<input type="checkbox"/>	<input type="checkbox"/>	<input type="checkbox"/>	-	-	-	<input type="checkbox"/>	<input type="checkbox"/>	<input type="checkbox"/>
Tasa de mortalidad específica por exposición a fuerzas de la naturaleza	0,00	0,00	-	-	-	-	-	-	-	-	-	-	-	-	-	-

ALCALDIA DE NATAGA
 Fuente: Bodega de Datos de SISPRO (SGD) – Registro de Estadísticas Vitales
PRESENTE Y FUTURO EN BUENAS MANOS

Proyectó: Corporación Talento Humano por Colombia Forjando Caminos	elaboró: Corporación Talento Humano por Colombia Forjando Caminos	Revisó: Pac Salvador Parra Perdomo
Firma:	Firma:	Firma:

	ALCALDIA MUNICIPAL DE NATAGA NIT: 891.102.844-0		
	MECI-Versión: 1	Código Postal No. 415020	
	Fecha: 2020	Página 96 de 232	

La semaforización para el municipio de Nátaga de los eventos de mortalidad para el año 2018, presenta diferencia estadísticamente significativa en comparación con el departamento en los eventos de mortalidad por tumor maligno del estómago, por diabetes mellitus y por lesiones auto infringidas lo que genera gran preocupación porque las estrategias de hábitos saludables y de salud mental no se reflejan en estos indicadores, puesto que los dos primeros indicadores mencionados han mostrado comportamiento similar desde el 2016. De los indicadores trazadores mencionados, ha mejorado la tendencia las Agresiones (homicidios), la mortalidad por accidentes de transporte terrestre y tumor maligno del cuello uterino que, para este año no registra valores.

2.1.3. Mortalidad relacionada con Salud Mental

El municipio de Nátaga no registra eventos de mortalidad relacionada por salud mental durante el periodo de estudio 2005 – 2018 por los eventos de Trastornos mentales del comportamiento (C05), Trastornos mentales y del comportamiento debidos al uso de sustancias psicoactivas (F10-F19). Por Epilepsia (G40 – G41), registra una mortalidad en el 2012 de sexo masculino, de acuerdo a la información suministrada por SISPRO.

2.1.4. Mortalidad por COVID

La enfermedad por coronavirus (COVID 19) es una enfermedad infecciosa causada por un coronavirus recientemente descubierto. La mayoría de las personas que enferman de COVID 19 experimentan síntomas de leves a moderados y se recuperan sin tratamiento especial. El virus que causa la COVID-19 se transmite principalmente a través de las gotículas generadas cuando una persona infectada tose, estornuda o espira. Estas gotículas son demasiado pesadas para permanecer suspendidas en el aire y caen rápidamente sobre el suelo o las superficies.

El municipio de Nátaga, de acuerdo al Cubo SegCovid con fecha de corte 3 de noviembre de 2020 ha notificado cuatro mortalidades en su población. Una mortalidad en un hombre de 20 a 24 años con comorbilidad por Asma, y tres mortalidades en mujeres de 30 a 34 años, 50 a 54 años y 70 a 74 años, respectivamente, con comorbilidades previas como asma, hipertensión, diabetes y ERC.

Proyectó: Corporación Talento Humano por Colombia Forjando Caminos	elaboró: Corporación Talento Humano por Colombia Forjando Caminos	Revisó: Pac Salvador Parra Perdomo
Firma:	Firma:	Firma:

“NATAGA PARA TODOS 2020-2023”

Edificio Municipal Carrera 8 No. 2-43 Celular 3138956072-3183475723
Web www.nataga-huila.gov.co E-Mail alcaldia@nataga-huila.gov.co

Tabla 19. Ámbito de atención, mortalidad por COVID 19, municipio de Nátaga, 2020

Municipio	Ámbito de atención de la mortalidad	Total de muertes según ámbito		Departamento	Ámbito de atención de la mortalidad	Total de muertes según ámbito de atención	
		2020	Proporción			2020	Proporción
Nátaga	Consulta Externa		0	Huila	Consulta Externa	0	0
	Cuidado Intensivo	1	25		Cuidado Intensivo	167	20
	Cuidado Intermedio	1	25		Cuidado Intermedio	15	2
	Domiciliaria		0		Domiciliaria	7	1
	Hospitalización	1	25		Hospitalización	93	11
	No Reportado	1	25		No Reportado	555	65
	Otro		0		Otro	0	0
	Urgencias		0		Urgencias	16	2
	Total	4	75		Total	853	100

Fuente. Cubo SegCovid con fecha de corte 3 de noviembre de 2020

El 75% de las mortalidades notificadas han requerido de servicios de atención en salud de nivel complementario.

ALCALDÍA DE NATAGA
PRESENTE Y FUTURO EN BUENAS MANOS

Proyectó: Corporación Talento Humano por Colombia Forjando Caminos	elaboró: Corporación Talento Humano por Colombia Forjando Caminos	Revisó: Pac Salvador Parra Perdomo
Firma:	Firma:	Firma:

“NATAGA PARA TODOS 2020-2023”

Edificio Municipal Carrera 8 No. 2-43 Celular 3138956072-3183475723
Web www.nataga-huila.gov.co E-Mail alcaldia@nataga-huila.gov.co

2.1.5. Mortalidad materno – infantil y en la niñez

La muerte materna, infantil y en la niñez es un indicador que determina de injusticia social, inequidad de género y pobreza en la población de cierto modo más vulnerable; la muerte en el embarazo o en la infancia refleja problemas estructurales, tanto de acceso como de atención a la salud; de hecho, es el más dramático de una serie de eventos que revelan la falta de acciones para atender la situación de atraso, marginación y rezago en la que vive un sector.

Mortalidad infantil y en la niñez

El análisis de la mortalidad infantil y en la niñez se realizará el número de casos desagregados por las muertes ocurridas en niños y niñas de acuerdo a la lista de tabulación de las 67 causa, que se agrupa en 67 subgrupos.

Tabla 20. Número de casos de mortalidad específica por subgrupos en menores de 1 año, Nátaga - Huila, 2005 – 2018

Causa de muerte según lista de tabulación para la mortalidad infantil y del niño	Total													
	2005	2006	2007	2008	2009	2010	2011	2012	2013	2014	2015	2016	2017	2018
Ciertas enfermedades infecciosas y parasitarias	0,00	0,00	0,00	0,00	0,00	0,00	0,00	0,00	0,00	0,00	0,00	0,00	0,00	0,00
Tumores (neoplasias)	0,00	0,00	0,00	0,00	0,00	0,00	0,00	0,00	0,00	0,00	0,00	0,00	0,00	0,00
Enfermedades de la sangre y de los órganos hematopoyéticos	0,00	0,00	0,00	0,00	0,00	0,00	0,00	0,00	0,00	0,00	0,00	0,00	0,00	0,00
Enfermedades endocrinas, nutricionales y metabólicas	0,00	0,00	0,00	0,00	0,00	0,00	0,00	0,00	0,00	0,00	0,00	0,00	0,00	0,00
Enfermedades del sistema nervioso	0,00	0,00	0,00	1,00	0,00	0,00	0,00	0,00	0,00	0,00	0,00	0,00	0,00	0,00
Enfermedades del oído y de la apófisis mastoides	0,00	0,00	0,00	0,00	0,00	0,00	0,00	0,00	0,00	0,00	0,00	0,00	0,00	0,00
Enfermedades del sistema circulatorio	0,00	0,00	0,00	0,00	0,00	0,00	0,00	0,00	0,00	0,00	0,00	0,00	0,00	0,00
Enfermedades del sistema respiratorio	0,00	0,00	1,00	1,00	0,00	1,00	0,00	1,00	0,00	0,00	0,00	0,00	1,00	0,00
Enfermedades del sistema digestivo	1,00	0,00	0,00	0,00	0,00	0,00	0,00	0,00	0,00	0,00	0,00	0,00	0,00	0,00
Enfermedades del sistema genitourinario	0,00	0,00	0,00	0,00	0,00	0,00	0,00	0,00	0,00	0,00	0,00	0,00	0,00	0,00
Ciertas afecciones originadas en el periodo perinatal	0,00	1,00	0,00	0,00	0,00	0,00	1,00	2,00	0,00	0,00	0,00	0,00	0,00	2,00
Malformaciones congénitas, deformidades y anomalías cromosómicas	0,00	0,00	0,00	1,00	0,00	0,00	0,00	0,00	0,00	0,00	2,00	1,00	1,00	0,00
Signos, síntomas y hallazgos anormales clínicos y de laboratorio	0,00	0,00	0,00	0,00	0,00	0,00	0,00	0,00	0,00	0,00	0,00	0,00	0,00	0,00
Todas las demás enfermedades	0,00	0,00	0,00	0,00	0,00	0,00	0,00	0,00	0,00	0,00	0,00	0,00	0,00	0,00
Causas externas de morbilidad y mortalidad	0,00	0,00	0,00	0,00	0,00	0,00	0,00	0,00	0,00	0,00	0,00	0,00	0,00	0,00

Fuente: Bodega de Datos de SISPRO (SGD) – Registro de Estadísticas Vitales

Proyectó: Corporación Talento Humano por Colombia Forjando Caminos	elaboró: Corporación Talento Humano por Colombia Forjando Caminos	Revisó: Pac Salvador Parra Perdomo
Firma:	Firma:	Firma:

“NATAGA PARA TODOS 2020-2023”

Edificio Municipal Carrera 8 No. 2-43 Celular 3138956072-3183475723

Web www.nataga-huila.gov.co E-Mail alcaldia@nataga-huila.gov.co

Durante el año 2018 solo se registraron dos mortalidades en menores de un año por Ciertas afecciones en el periodo perinatal, en comparación con el 2017 donde se registraron dos mortalidades en menores de un año, una causada por enfermedades del sistema respiratorio y una por malformaciones congénitas, deformidades y anomalías cromosómicas.

Tabla 21. Número de casos de mortalidad específica por subgrupos en menores de 1 año hombres, Nataga - Huila, 2005 – 2018

Causa de muerte según lista de tabulación para la mortalidad infantil y del niño	Hombres													
	2005	2006	2007	2008	2009	2010	2011	2012	2013	2014	2015	2016	2017	2018
Ciertas enfermedades infecciosas y parasitarias	0,00	0,00	0,00	0,00	0,00	0,00	0,00	0,00	0,00	0,00	0,00	0,00	0,00	0,00
Tumores (neoplasias)	0,00	0,00	0,00	0,00	0,00	0,00	0,00	0,00	0,00	0,00	0,00	0,00	0,00	0,00
Enfermedades de la sangre y de los órganos hematopoyéticos	0,00	0,00	0,00	0,00	0,00	0,00	0,00	0,00	0,00	0,00	0,00	0,00	0,00	0,00
Enfermedades endocrinas, nutricionales y metabólicas	0,00	0,00	0,00	0,00	0,00	0,00	0,00	0,00	0,00	0,00	0,00	0,00	0,00	0,00
Enfermedades del sistema nervioso	0,00	0,00	0,00	1,00	0,00	0,00	0,00	0,00	0,00	0,00	0,00	0,00	0,00	0,00
Enfermedades del oído y de la apófisis mastoideas	0,00	0,00	0,00	0,00	0,00	0,00	0,00	0,00	0,00	0,00	0,00	0,00	0,00	0,00
Enfermedades del sistema circulatorio	0,00	0,00	0,00	0,00	0,00	0,00	0,00	0,00	0,00	0,00	0,00	0,00	0,00	0,00
Enfermedades del sistema respiratorio	0,00	0,00	1,00	0,00	0,00	1,00	0,00	0,00	0,00	0,00	0,00	0,00	0,00	0,00
Enfermedades del sistema digestivo	1,00	0,00	0,00	0,00	0,00	0,00	0,00	0,00	0,00	0,00	0,00	0,00	0,00	0,00
Enfermedades del sistema genitourinario	0,00	0,00	0,00	0,00	0,00	0,00	0,00	0,00	0,00	0,00	0,00	0,00	0,00	0,00
Ciertas afecciones originadas en el periodo perinatal	0,00	0,00	0,00	1,00	1,00	0,00	0,00	1,00	0,00	0,00	0,00	0,00	0,00	0,00
Malformaciones congénitas, deformidades y anomalías cromosómicas	0,00	0,00	0,00	1,00	0,00	0,00	0,00	0,00	0,00	0,00	1,00	1,00	1,00	0,00
Signos, síntomas y hallazgos anormales clínicos y de laboratorio	0,00	0,00	0,00	0,00	0,00	0,00	0,00	0,00	0,00	0,00	0,00	0,00	0,00	0,00
Todas las demás enfermedades	0,00	0,00	0,00	0,00	0,00	0,00	0,00	0,00	0,00	0,00	0,00	0,00	0,00	0,00
Causas externas de morbilidad y mortalidad	0,00	0,00	0,00	0,00	0,00	0,00	0,00	0,00	0,00	0,00	0,00	0,00	0,00	0,00

Fuente: Bodega de Datos de SISPRO (SGD) – Registro de Estadísticas Vitales

Para el año 2015, 2016 y 2017, se presentó una mortalidad en la población masculina menor de un año por malformaciones congénitas, deformidades y anomalías cromosómicas, respectivamente, no se registraron más eventos. En el año 2018 no se registraron mortalidades en esta población.

Proyectó: Corporación Talento Humano por Colombia Forjando Caminos	elaboró: Corporación Talento Humano por Colombia Forjando Caminos	Revisó: Pac Salvador Parra Perdomo
Firma:	Firma:	Firma:

“NATAGA PARA TODOS 2020-2023”

Edificio Municipal Carrera 8 No. 2-43 Celular 3138956072-3183475723
Web www.nataga-huila.gov.co E-Mail alcaldia@nataga-huila.gov.co

Tabla 22. Número de casos de mortalidad específica por subgrupos en menores de 1 año mujeres, Nátaga - Huila, 2005 – 2018

Causa de muerte según lista de tabulación para la mortalidad infantil y del niño	Mujeres													
	2005	2006	2007	2008	2009	2010	2011	2012	2013	2014	2015	2016	2017	2018
Ciertas enfermedades infecciosas y parasitarias	0,00	0,00	0,00	0,00	0,00	0,00	0,00	0,00	0,00	0,00	0,00	0,00	0,00	0,00
Tumores (neoplasias)	0,00	0,00	0,00	0,00	0,00	0,00	0,00	0,00	0,00	0,00	0,00	0,00	0,00	0,00
Enfermedades de la sangre y de los órganos hematopoyéticos	0,00	0,00	0,00	0,00	0,00	0,00	0,00	0,00	0,00	0,00	0,00	0,00	0,00	0,00
Enfermedades endocrinas, nutricionales y metabólicas	0,00	0,00	0,00	0,00	0,00	0,00	0,00	0,00	0,00	0,00	0,00	0,00	0,00	0,00
Enfermedades del sistema nervioso	0,00	0,00	0,00	0,00	0,00	0,00	0,00	0,00	0,00	0,00	0,00	0,00	0,00	0,00
Enfermedades del oído y de la apófisis mastoideas	0,00	0,00	0,00	0,00	0,00	0,00	0,00	0,00	0,00	0,00	0,00	0,00	0,00	0,00
Enfermedades del sistema circulatorio	0,00	0,00	0,00	0,00	0,00	0,00	0,00	0,00	0,00	0,00	0,00	0,00	0,00	0,00
Enfermedades del sistema respiratorio	0,00	0,00	0,00	1,00	0,00	0,00	0,00	1,00	0,00	0,00	0,00	0,00	1,00	0,00
Enfermedades del sistema digestivo	0,00	0,00	0,00	0,00	0,00	0,00	0,00	0,00	0,00	0,00	0,00	0,00	0,00	0,00
Enfermedades del sistema genitourinario	0,00	0,00	0,00	0,00	0,00	0,00	0,00	0,00	0,00	0,00	0,00	0,00	0,00	0,00
Ciertas afecciones originadas en el periodo perinatal	0,00	1,00	0,00	0,00	0,00	0,00	1,00	1,00	0,00	0,00	0,00	0,00	0,00	2,00
Malformaciones congénitas, deformidades y anomalías cromosómicas	0,00	0,00	0,00	0,00	0,00	0,00	0,00	0,00	0,00	0,00	1,00	0,00	0,00	0,00
Signos, síntomas y hallazgos anormales clínicos y de laboratorio	0,00	0,00	0,00	0,00	0,00	0,00	0,00	0,00	0,00	0,00	0,00	0,00	0,00	0,00
Todas las demás enfermedades	0,00	0,00	0,00	0,00	0,00	0,00	0,00	0,00	0,00	0,00	0,00	0,00	0,00	0,00
Causas externas de morbilidad y mortalidad	0,00	0,00	0,00	0,00	0,00	0,00	0,00	0,00	0,00	0,00	0,00	0,00	0,00	0,00

Fuente: Bodega de Datos de SISPRO (SGD) – Registro de Estadísticas Vitales

En la población femenina menor de un año, durante el año 2018 se registraron dos mortalidades en niñas menores de un año por Ciertas afecciones en el periodo perinatal, en comparación al 2017 donde se reportó una mortalidad en menores de un año causada por enfermedades del sistema respiratorio, evento que no se presentaba desde el año 2012.

ALCALDÍA DE NATAGA
 PRESENTE Y FUTURO EN BUENAS MANOS

Proyectó: Corporación Talento Humano por Colombia Forjando Caminos	elaboró: Corporación Talento Humano por Colombia Forjando Caminos	Revisó: Pac Salvador Parra Perdomo
Firma:	Firma:	Firma:

“NATAGA PARA TODOS 2020-2023”

Edificio Municipal Carrera 8 No. 2-43 Celular 3138956072-3183475723
Web www.nataga-huila.gov.co E-Mail alcaldia@nataga-huila.gov.co

Tabla 23. Número de casos de mortalidad específica por subgrupos en menores de 1 a 4 años, Nataga - Huila, 2005 – 2018

Causa de muerte según lista de tabulación para la mortalidad infantil y del niño	Total													
	2005	2006	2007	2008	2009	2010	2011	2012	2013	2014	2015	2016	2017	2018
Ciertas enfermedades infecciosas y parasitarias	0,00	0,00	0,00	0,00	0,00	0,00	0,00	0,00	0,00	0,00	0,00	0,00	0,00	0,00
Tumores (neoplasias)	0,00	0,00	0,00	0,00	0,00	0,00	0,00	0,00	0,00	0,00	0,00	0,00	0,00	0,00
Enfermedades de la sangre y de los órganos hematopoyéticos	0,00	0,00	0,00	0,00	0,00	0,00	0,00	0,00	0,00	0,00	0,00	0,00	0,00	0,00
Enfermedades endocrinas, nutricionales y metabólicas	0,00	0,00	0,00	0,00	0,00	0,00	0,00	0,00	0,00	0,00	0,00	0,00	0,00	0,00
Enfermedades del sistema nervioso	0,00	0,00	0,00	0,00	0,00	0,00	0,00	0,00	0,00	0,00	0,00	0,00	0,00	0,00
Enfermedades del oído y de la apófisis mastoideas	0,00	0,00	0,00	0,00	0,00	0,00	0,00	0,00	0,00	0,00	0,00	0,00	0,00	0,00
Enfermedades del sistema circulatorio	0,00	0,00	0,00	0,00	0,00	0,00	0,00	0,00	0,00	0,00	0,00	0,00	0,00	0,00
Enfermedades del sistema respiratorio	0,00	0,00	0,00	0,00	0,00	0,00	0,00	0,00	0,00	0,00	0,00	0,00	0,00	0,00
Enfermedades del sistema digestivo	0,00	0,00	0,00	0,00	0,00	0,00	0,00	0,00	0,00	0,00	0,00	0,00	0,00	0,00
Enfermedades del sistema genitourinario	0,00	0,00	0,00	0,00	0,00	0,00	0,00	0,00	0,00	0,00	0,00	0,00	0,00	0,00
Ciertas afecciones originadas en el periodo perinatal	0,00	0,00	0,00	0,00	0,00	0,00	0,00	0,00	0,00	0,00	0,00	0,00	0,00	0,00
Malformaciones congénitas, deformidades y anomalías cromosómicas	0,00	0,00	0,00	1,00	0,00	1,00	0,00	0,00	0,00	0,00	0,00	0,00	0,00	0,00
Signos, síntomas y hallazgos anormales clínicos y de laboratorio	0,00	0,00	0,00	0,00	0,00	0,00	0,00	0,00	0,00	0,00	0,00	0,00	0,00	0,00
Todas las demás enfermedades	0,00	0,00	0,00	0,00	0,00	0,00	0,00	0,00	0,00	0,00	0,00	0,00	0,00	0,00
Causas externas de morbilidad y mortalidad	0,00	0,00	1,00	0,00	0,00	0,00	0,00	0,00	0,00	0,00	0,00	0,00	0,00	0,00

Fuente: Bodega de Datos de SISPRO (SGD) – Registro de Estadísticas Vitales

Para esta población no se han presentado mortalidades desde el año 2010. Solo se registra mortalidades por malformaciones congénitas, deformidades y anomalías cromosómicas en el año 2008 y 2010 y una mortalidad por Causas Externas de morbilidad y mortalidad en el año 2007.

ALCALDÍA DE NATAGA
 PRESENTE Y FUTURO EN BUENAS MANOS

Proyectó: Corporación Talento Humano por Colombia Forjando Caminos	elaboró: Corporación Talento Humano por Colombia Forjando Caminos	Revisó: Pac Salvador Parra Perdomo
Firma:	Firma:	Firma:

“NATAGA PARA TODOS 2020-2023”

Edificio Municipal Carrera 8 No. 2-43 Celular 3138956072-3183475723
 Web www.nataga-huila.gov.co E-Mail alcaldia@nataga-huila.gov.co

Tabla 24. Número de casos de mortalidad específica por subgrupos en menores de 1 a 4 años hombres, Nátaga
- Huila, 2005 – 2018

Causa de muerte según lista de tabulación para la mortalidad infantil y del niño	Hombres													
	2005	2006	2007	2008	2009	2010	2011	2012	2013	2014	2015	2016	2017	2018
Ciertas enfermedades infecciosas y parasitarias	0,00	0,00	0,00	0,00	0,00	0,00	0,00	0,00	0,00	0,00	0,00	0,00	0,00	0,00
Tumores (neoplasias)	0,00	0,00	0,00	0,00	0,00	0,00	0,00	0,00	0,00	0,00	0,00	0,00	0,00	0,00
Enfermedades de la sangre y de los órganos hematopoyéticos	0,00	0,00	0,00	0,00	0,00	0,00	0,00	0,00	0,00	0,00	0,00	0,00	0,00	0,00
Enfermedades endocrinas, nutricionales y metabólicas	0,00	0,00	0,00	0,00	0,00	0,00	0,00	0,00	0,00	0,00	0,00	0,00	0,00	0,00
Enfermedades del sistema nervioso	0,00	0,00	0,00	0,00	0,00	0,00	0,00	0,00	0,00	0,00	0,00	0,00	0,00	0,00
Enfermedades del oído y de la apófisis mastoideas	0,00	0,00	0,00	0,00	0,00	0,00	0,00	0,00	0,00	0,00	0,00	0,00	0,00	0,00
Enfermedades del sistema circulatorio	0,00	0,00	0,00	0,00	0,00	0,00	0,00	0,00	0,00	0,00	0,00	0,00	0,00	0,00
Enfermedades del sistema respiratorio	0,00	0,00	0,00	0,00	0,00	0,00	0,00	0,00	0,00	0,00	0,00	0,00	0,00	0,00
Enfermedades del sistema digestivo	0,00	0,00	0,00	0,00	0,00	0,00	0,00	0,00	0,00	0,00	0,00	0,00	0,00	0,00
Enfermedades del sistema genitourinario	0,00	0,00	0,00	0,00	0,00	0,00	0,00	0,00	0,00	0,00	0,00	0,00	0,00	0,00
Ciertas afecciones originadas en el periodo perinatal	0,00	0,00	0,00	0,00	0,00	0,00	0,00	0,00	0,00	0,00	0,00	0,00	0,00	0,00
Malformaciones congénitas, deformidades y anomalías cromosómicas	0,00	0,00	0,00	1,00	0,00	0,00	0,00	0,00	0,00	0,00	0,00	0,00	0,00	0,00
Signos, síntomas y hallazgos anormales clínicos y de laboratorio	0,00	0,00	0,00	0,00	0,00	0,00	0,00	0,00	0,00	0,00	0,00	0,00	0,00	0,00
Todas las demás enfermedades	0,00	0,00	0,00	0,00	0,00	0,00	0,00	0,00	0,00	0,00	0,00	0,00	0,00	0,00
Causas externas de morbilidad y mortalidad	0,00	0,00	0,00	0,00	0,00	0,00	0,00	0,00	0,00	0,00	0,00	0,00	0,00	0,00

Fuente: Bodega de Datos de SISPRO (SGD) – Registro de Estadísticas Vitales

En la población masculina de 1 a 4 años solo se ha reportado un caso de mortalidad por malformaciones congénitas, deformidades y anomalías cromosómicas en el año 2008, durante el periodo de estudio 2005 – 2018.

ALCALDÍA DE NATAGA
 PRESENTE Y FUTURO EN BUENAS MANOS

Proyectó: Corporación Talento Humano por Colombia Forjando Caminos	elaboró: Corporación Talento Humano por Colombia Forjando Caminos	Revisó: Pac Salvador Parra Perdomo
Firma:	Firma:	Firma:

“NATAGA PARA TODOS 2020-2023”

Edificio Municipal Carrera 8 No. 2-43 Celular 3138956072-3183475723
 Web www.nataga-huila.gov.co E-Mail alcaldia@nataga-huila.gov.co

Tabla 25. Número de casos de mortalidad específica por subgrupos en menores de 1 a 4 años mujeres, Nataga - Huila, 2005 – 2018

Causa de muerte según lista de tabulación para la mortalidad infantil y del niño	Mujeres													
	2005	2006	2007	2008	2009	2010	2011	2012	2013	2014	2015	2016	2017	2018
Ciertas enfermedades infecciosas y parasitarias	0,00	0,00	0,00	0,00	0,00	0,00	0,00	0,00	0,00	0,00	0,00	0,00	0,00	0,00
Tumores (neoplasias)	0,00	0,00	0,00	0,00	0,00	0,00	0,00	0,00	0,00	0,00	0,00	0,00	0,00	0,00
Enfermedades de la sangre y de los órganos hematopoyéticos	0,00	0,00	0,00	0,00	0,00	0,00	0,00	0,00	0,00	0,00	0,00	0,00	0,00	0,00
Enfermedades endocrinas, nutricionales y metabólicas	0,00	0,00	0,00	0,00	0,00	0,00	0,00	0,00	0,00	0,00	0,00	0,00	0,00	0,00
Enfermedades del sistema nervioso	0,00	0,00	0,00	0,00	0,00	0,00	0,00	0,00	0,00	0,00	0,00	0,00	0,00	0,00
Enfermedades del oído y de la apófisis mastoides	0,00	0,00	0,00	0,00	0,00	0,00	0,00	0,00	0,00	0,00	0,00	0,00	0,00	0,00
Enfermedades del sistema circulatorio	0,00	0,00	0,00	0,00	0,00	0,00	0,00	0,00	0,00	0,00	0,00	0,00	0,00	0,00
Enfermedades del sistema respiratorio	0,00	0,00	0,00	0,00	0,00	0,00	0,00	0,00	0,00	0,00	0,00	0,00	0,00	0,00
Enfermedades del sistema digestivo	0,00	0,00	0,00	0,00	0,00	0,00	0,00	0,00	0,00	0,00	0,00	0,00	0,00	0,00
Enfermedades del sistema genitourinario	0,00	0,00	0,00	0,00	0,00	0,00	0,00	0,00	0,00	0,00	0,00	0,00	0,00	0,00
Ciertas afecciones originadas en el periodo perinatal	0,00	0,00	0,00	0,00	0,00	0,00	0,00	0,00	0,00	0,00	0,00	0,00	0,00	0,00
Malformaciones congénitas, deformidades y anomalías cromosómicas	0,00	0,00	0,00	0,00	0,00	1,00	0,00	0,00	0,00	0,00	0,00	0,00	0,00	0,00
Signos, síntomas y hallazgos anormales clínicos y de laboratorio	0,00	0,00	0,00	0,00	0,00	0,00	0,00	0,00	0,00	0,00	0,00	0,00	0,00	0,00
Todas las demás enfermedades	0,00	0,00	0,00	0,00	0,00	0,00	0,00	0,00	0,00	0,00	0,00	0,00	0,00	0,00
Causas externas de morbilidad y mortalidad	0,00	0,00	1,00	0,00	0,00	0,00	0,00	0,00	0,00	0,00	0,00	0,00	0,00	0,00

Fuente: Bodega de Datos de SISPRO (SGD) – Registro de Estadísticas Vitales

En la población femenina se presentó un caso de mortalidad por malformaciones congénitas, deformidades y anomalías cromosómicas en el año 2010 y una mortalidad por Causas Externas de morbilidad y mortalidad en el año 2007, durante el periodo de estudio 2005 – 2017

ALCALDÍA DE NATAGA
 PRESENTE Y FUTURO EN BUENAS MANOS

Proyectó: Corporación Talento Humano por Colombia Forjando Caminos	elaboró: Corporación Talento Humano por Colombia Forjando Caminos	Revisó: Pac Salvador Parra Perdomo
Firma:	Firma:	Firma:

“NATAGA PARA TODOS 2020-2023”

Edificio Municipal Carrera 8 No. 2-43 Celular 3138956072-3183475723
Web www.nataga-huila.gov.co E-Mail alcaldia@nataga-huila.gov.co

Tabla 26. Número de casos de mortalidad específica por subgrupos en menores de 5 años, Nátaga - Huila, 2005 – 2018

Causa de muerte según lista de tabulación para la mortalidad infantil y del niño	Total													
	2005	2006	2007	2008	2009	2010	2011	2012	2013	2014	2015	2016	2017	2018
Ciertas enfermedades infecciosas y parasitarias	0,00	0,00	0,00	0,00	0,00	0,00	0,00	0,00	0,00	0,00	0,00	0,00	0,00	0,00
Tumores (neoplasias)	0,00	0,00	0,00	0,00	0,00	0,00	0,00	0,00	0,00	0,00	0,00	0,00	0,00	0,00
Enfermedades de la sangre y de los órganos hematopoyéticos	0,00	0,00	0,00	0,00	0,00	0,00	0,00	0,00	0,00	0,00	0,00	0,00	0,00	0,00
Enfermedades endocrinas, nutricionales y metabólicas	0,00	0,00	0,00	0,00	0,00	0,00	0,00	0,00	0,00	0,00	0,00	0,00	0,00	0,00
Enfermedades del sistema nervioso	0,00	0,00	0,00	1,00	0,00	0,00	0,00	0,00	0,00	0,00	0,00	0,00	0,00	0,00
Enfermedades del oído y de la apófisis mastoideas	0,00	0,00	0,00	0,00	0,00	0,00	0,00	0,00	0,00	0,00	0,00	0,00	0,00	0,00
Enfermedades del sistema circulatorio	0,00	0,00	0,00	0,00	0,00	0,00	0,00	0,00	0,00	0,00	0,00	0,00	0,00	0,00
Enfermedades del sistema respiratorio	0,00	0,00	1,00	1,00	0,00	1,00	0,00	1,00	0,00	0,00	0,00	0,00	1,00	0,00
Enfermedades del sistema digestivo	1,00	0,00	0,00	0,00	0,00	0,00	0,00	0,00	0,00	0,00	0,00	0,00	0,00	0,00
Enfermedades del sistema genitourinario	0,00	0,00	0,00	0,00	0,00	0,00	0,00	0,00	0,00	0,00	0,00	0,00	0,00	0,00
Ciertas afecciones originadas en el periodo perinatal	0,00	1,00	0,00	1,00	1,00	0,00	1,00	2,00	0,00	0,00	0,00	1,00	0,00	2,00
Malformaciones congénitas, deformidades y anomalías cromosómicas	0,00	0,00	0,00	2,00	0,00	1,00	0,00	0,00	0,00	2,00	0,00	1,00	0,00	0,00
Signos, síntomas y hallazgos anormales clínicos y de laboratorio	0,00	0,00	0,00	0,00	0,00	0,00	0,00	0,00	0,00	0,00	0,00	0,00	0,00	0,00
Todas las demás enfermedades	0,00	0,00	0,00	0,00	0,00	0,00	0,00	0,00	0,00	0,00	0,00	0,00	0,00	0,00
Causas externas de morbilidad y mortalidad	0,00	0,00	1,00	0,00	0,00	0,00	0,00	0,00	0,00	0,00	0,00	0,00	0,00	0,00

Fuente: Bodega de Datos de SISPRO (SGD) – Registro de Estadísticas Vitales

En el municipio de Nátaga se han presentado 22 mortalidades en el periodo de estudio 2005 – 2018, de las cuales el 40,9% (9 mortalidades) son causada por Ciertas Afecciones en el periodo perinatal y 27,2% (6 mortalidades) por Malformaciones congénitas, deformidades y anomalías cromosómicas. Para el año 2018, se notificaron dos mortalidades por Ciertas Afecciones en el periodo perinatal.

ALCALDÍA DE NATAGA
 PRESENTE Y FUTURO EN BUENAS MANOS

Proyectó: Corporación Talento Humano por Colombia Forjando Caminos	elaboró: Corporación Talento Humano por Colombia Forjando Caminos	Revisó: Pac Salvador Parra Perdomo
Firma:	Firma:	Firma:

“NATAGA PARA TODOS 2020-2023”

Edificio Municipal Carrera 8 No. 2-43 Celular 3138956072-3183475723
 Web www.nataga-huila.gov.co E-Mail alcaldia@nataga-huila.gov.co

Tabla 27. Número de casos de mortalidad específica por subgrupos en menores de 5 años hombres, Nátaga - Huila, 2005 – 2018

Causa de muerte según lista de tabulación para la mortalidad infantil y del niño	Hombres													
	2005	2006	2007	2008	2009	2010	2011	2012	2013	2014	2015	2016	2017	2018
Ciertas enfermedades infecciosas y parasitarias	0,00	0,00	0,00	0,00	0,00	0,00	0,00	0,00	0,00	0,00	0,00	0,00	0,00	0,00
Tumores (neoplasias)	0,00	0,00	0,00	0,00	0,00	0,00	0,00	0,00	0,00	0,00	0,00	0,00	0,00	0,00
Enfermedades de la sangre y de los órganos hematopoyéticos	0,00	0,00	0,00	0,00	0,00	0,00	0,00	0,00	0,00	0,00	0,00	0,00	0,00	0,00
Enfermedades endocrinas, nutricionales y metabólicas	0,00	0,00	0,00	0,00	0,00	0,00	0,00	0,00	0,00	0,00	0,00	0,00	0,00	0,00
Enfermedades del sistema nervioso	0,00	0,00	0,00	1,00	0,00	0,00	0,00	0,00	0,00	0,00	0,00	0,00	0,00	0,00
Enfermedades del oído y de la apófisis mastoides	0,00	0,00	0,00	0,00	0,00	0,00	0,00	0,00	0,00	0,00	0,00	0,00	0,00	0,00
Enfermedades del sistema circulatorio	0,00	0,00	0,00	0,00	0,00	0,00	0,00	0,00	0,00	0,00	0,00	0,00	0,00	0,00
Enfermedades del sistema respiratorio	0,00	0,00	1,00	0,00	0,00	1,00	0,00	0,00	0,00	0,00	0,00	0,00	0,00	0,00
Enfermedades del sistema digestivo	0,00	0,00	0,00	0,00	0,00	0,00	0,00	0,00	0,00	0,00	0,00	0,00	0,00	0,00
Enfermedades del sistema genitourinario	0,00	0,00	0,00	0,00	0,00	0,00	0,00	0,00	0,00	0,00	0,00	0,00	0,00	0,00
Ciertas afecciones originadas en el periodo perinatal	0,00	0,00	0,00	1,00	1,00	0,00	0,00	1,00	0,00	0,00	0,00	1,00	0,00	0,00
Malformaciones congénitas, deformidades y anomalías cromosómicas	0,00	0,00	0,00	2,00	0,00	0,00	0,00	0,00	0,00	0,00	1,00	0,00	1,00	0,00
Signos, síntomas y hallazgos anormales clínicos y de laboratorio	0,00	0,00	0,00	0,00	0,00	0,00	0,00	0,00	0,00	0,00	0,00	0,00	0,00	0,00
Todas las demás enfermedades	0,00	0,00	0,00	0,00	0,00	0,00	0,00	0,00	0,00	0,00	0,00	0,00	0,00	0,00
Causas externas de morbilidad y mortalidad	0,00	0,00	0,00	0,00	0,00	0,00	0,00	0,00	0,00	0,00	0,00	0,00	0,00	0,00

Fuente: Bodega de Datos de SISPRO (SGD) – Registro de Estadísticas Vitales

Para el año 2017, la población masculina menor de 5 años del municipio de Nátaga tiene un caso de mortalidad por Malformaciones congénitas, deformidades y anomalías cromosómicas, en comparación al 2016 donde se registró una mortalidad por Ciertas Afecciones en el periodo perinatal. En el 2018 no se registraron eventos.

ALCALDÍA DE NATAGA
 PRESENTE Y FUTURO EN BUENAS MANOS

Proyectó: Corporación Talento Humano por Colombia Forjando Caminos	elaboró: Corporación Talento Humano por Colombia Forjando Caminos	Revisó: Pac Salvador Parra Perdomo
Firma:	Firma:	Firma:

“NATAGA PARA TODOS 2020-2023”

Edificio Municipal Carrera 8 No. 2-43 Celular 3138956072-3183475723
Web www.nataga-huila.gov.co E-Mail alcaldia@nataga-huila.gov.co

Tabla 28. Número de casos de mortalidad específica por subgrupos en menores de 5 años mujeres, Nátaga - Huila, 2005 – 2018

Causa de muerte según lista de tabulación para la mortalidad infantil y del niño	Mujeres													
	2005	2006	2007	2008	2009	2010	2011	2012	2013	2014	2015	2016	2017	2018
Ciertas enfermedades infecciosas y parasitarias	0,00	0,00	0,00	0,00	0,00	0,00	0,00	0,00	0,00	0,00	0,00	0,00	0,00	0,00
Tumores (neoplasias)	0,00	0,00	0,00	0,00	0,00	0,00	0,00	0,00	0,00	0,00	0,00	0,00	0,00	0,00
Enfermedades de la sangre y de los órganos hematopoyéticos	0,00	0,00	0,00	0,00	0,00	0,00	0,00	0,00	0,00	0,00	0,00	0,00	0,00	0,00
Enfermedades endocrinas, nutricionales y metabólicas	0,00	0,00	0,00	0,00	0,00	0,00	0,00	0,00	0,00	0,00	0,00	0,00	0,00	0,00
Enfermedades del sistema nervioso	0,00	0,00	0,00	0,00	0,00	0,00	0,00	0,00	0,00	0,00	0,00	0,00	0,00	0,00
Enfermedades del oído y de la apófisis mastoides	0,00	0,00	0,00	0,00	0,00	0,00	0,00	0,00	0,00	0,00	0,00	0,00	0,00	0,00
Enfermedades del sistema circulatorio	0,00	0,00	0,00	0,00	0,00	0,00	0,00	0,00	0,00	0,00	0,00	0,00	0,00	0,00
Enfermedades del sistema respiratorio	0,00	0,00	0,00	1,00	0,00	0,00	0,00	1,00	0,00	0,00	0,00	0,00	1,00	0,00
Enfermedades del sistema digestivo	1,00	0,00	0,00	0,00	0,00	0,00	0,00	0,00	0,00	0,00	0,00	0,00	0,00	0,00
Enfermedades del sistema genitourinario	0,00	0,00	0,00	0,00	0,00	0,00	0,00	0,00	0,00	0,00	0,00	0,00	0,00	0,00
Ciertas afecciones originadas en el periodo perinatal	0,00	1,00	0,00	0,00	0,00	0,00	1,00	1,00	0,00	0,00	0,00	0,00	0,00	2,00
Malformaciones congénitas, deformidades y anomalías cromosómicas	0,00	0,00	0,00	0,00	0,00	1,00	0,00	0,00	0,00	0,00	1,00	0,00	0,00	0,00
Signos, síntomas y hallazgos anormales clínicos y de laboratorio	0,00	0,00	0,00	0,00	0,00	0,00	0,00	0,00	0,00	0,00	0,00	0,00	0,00	0,00
Todas las demás enfermedades	0,00	0,00	0,00	0,00	0,00	0,00	0,00	0,00	0,00	0,00	0,00	0,00	0,00	0,00
Causas externas de morbilidad y mortalidad	0,00	0,00	1,00	0,00	0,00	0,00	0,00	0,00	0,00	0,00	0,00	0,00	0,00	0,00

Fuente: Bodega de Datos de SISPRO (SGD) – Registro de Estadísticas Vitales

En la población femenina menor de cinco años, para el año 2018 se registraron dos mortalidades por Ciertas Afecciones en el periodo perinatal.

Subgrupo de ciertas enfermedades infecciosas y parasitarias

Las enfermedades infecciosas y parasitarias son producto de microorganismos que ingresan al organismo venciendo la inmunidad del mismo, este tipo de enfermedades son producto de bacterias, protozoarios, virus y hongos este tipo de afectaciones tienen diferentes vías de ingreso como son respiratoria, mucosa y cutánea además se consideran una de las principales causas de mortalidad a nivel nacional.

El municipio de Nátaga no se ha presentado mortalidades por estas subcausas durante el periodo de estudio 2005 – 2018 en menores de 5 años

Proyectó: Corporación Talento Humano por Colombia Forjando Caminos	elaboró: Corporación Talento Humano por Colombia Forjando Caminos	Revisó: Pac Salvador Parra Perdomo
Firma:	Firma:	Firma:

“NATAGA PARA TODOS 2020-2023”

Edificio Municipal Carrera 8 No. 2-43 Celular 3138956072-3183475723
Web www.nataga-huila.gov.co E-Mail alcaldia@nataga-huila.gov.co

Subgrupo de Neoplasias

El municipio de Nátaga no se ha presentado mortalidades por el subgrupo de las Neoplasias durante el periodo de estudio 2005 – 2018 en menores de 5 años.

Subgrupo de enfermedades de la sangre y de los órganos hematopoyéticos y ciertos trastornos que afectan el mecanismo de la inmunidad

No se presentaron mortalidades por este subgrupo de enfermedades de la sangre y de los órganos hematopoyéticos y ciertos trastornos que afectan el mecanismo de la inmunidad, en el periodo de estudio 2005 - 2018.

Subgrupo de Enfermedades endocrinas, nutricionales y metabólicas

No se presentaron mortalidades por este subgrupo de enfermedades endocrinas, nutricionales y metabólicas en el periodo de estudio 2005 - 2018.

Subgrupo de Enfermedades del Sistema Nervioso

Tabla 29. Número de muertes en la infancia y niñez, por enfermedades del sistema nervioso, Municipio de Nátaga, 2005 – 2018

Subgrupos de causas de muerte según lista de tabulación para la mortalidad infantil y del niño	Grupos de edad	No. muertes 2005	No. muertes 2006	No. muertes 2007	No. muertes 2008	No. muertes 2009	No. muertes 2010	No. muertes 2011	No. muertes 2012	No. muertes 2013	No. muertes 2014	No. Muertes 2015	No. muertes 2016	No. muertes 2017	No. muertes 2018

Proyectó: Corporación Talento Humano por Colombia Forjando Caminos	elaboró: Corporación Talento Humano por Colombia Forjando Caminos	Revisó: Pac Salvador Parra Perdomo
Firma:	Firma:	Firma:

“NATAGA PARA TODOS 2020-2023”

Edificio Municipal Carrera 8 No. 2-43 Celular 3138956072-3183475723
 Web www.nataga-huila.gov.co E-Mail alcaldia@nataga-huila.gov.co

Meningitis (G00-G03)	Menores de 5 años	0	0	0	1	0	0	0	0	0	0	0	0	0	0
	Entre 1 y 4 años	0	0	0	0	0	0	0	0	0	0	0	0	0	0
	Menores de 1 año	0	0	0	1	0	0	0	0	0	0	0	0	0	0
Resto de enfermedades del sistema nervioso	Menores de 5 años	0	0	0	0	0	0	0	0	0	0	0	0	0	0
	Entre 1 y 4 años	0	0	0	0	0	0	0	0	0	0	0	0	0	0
	Menores de 1 año	0	0	0	0	0	0	0	0	0	0	0	0	0	0

Fuente: Bodega de Datos de SISPRO (SGD) – Registro de Estadísticas Vitales

En este subgrupo solo se ha presentado una mortalidad por Meningitis en un niño menor de un año, en el año 2008. No se registraron mortalidades en el 2018.

Subgrupo de enfermedades del Sistema Circulatorio

No se presentaron mortalidades por este subgrupo de enfermedades del Sistema Circulatorio, en el periodo de estudio 2005 - 2018.

Proyectó: Corporación Talento Humano por Colombia Forjando Caminos	elaboró: Corporación Talento Humano por Colombia Forjando Caminos	Revisó: Pac Salvador Parra Perdomo
Firma:	Firma:	Firma:

“NATAGA PARA TODOS 2020-2023”

Edificio Municipal Carrera 8 No. 2-43 Celular 3138956072-3183475723
 Web www.nataga-huila.gov.co E-Mail alcaldia@nataga-huila.gov.co

Subgrupo de enfermedades del oído y de la apófisis mastoides

En el municipio de Nátaga, no se presentaron mortalidades por este subgrupo de enfermedades del oído y de la apófisis mastoides, en el periodo de estudio 2005 - 2018.

Subgrupo de enfermedades del Sistema Respiratorio

Tabla 30. Número de muertes en la infancia y niñez, por enfermedades del sistema respiratorio, Municipio de Nátaga, 2005 – 2018

Subgrupos de causas de muerte según lista de tabulación para la mortalidad infantil y del niño (67 causas)	Grupos de edad	No. muertes 2005	No. muertes 2006	No. muertes 2007	No. muertes 2008	No. muertes 2009	No. muertes 2010	No. muertes 2011	No. muertes 2012	No. muertes 2013	No. muertes 2014	No. muertes 2015	No. muertes 2016	No. muertes 2017	No. muertes 2018
Neumonía (J12-J18)	Menores de 5 años	0	0	1	1	0	0	0	1	0	0	0	0	1	0
	Entre 1 y 4 años	0	0	0	0	0	0	0	0	0	0	0	0	0	0
	Menores de 1 año	0	0	1	1	0	0	0	1	0	0	0	0	1	0

Proyectó: Corporación Talento Humano por Colombia Forjando Caminos	elaboró: Corporación Talento Humano por Colombia Forjando Caminos	Revisó: Pac Salvador Parra Perdomo
Firma:	Firma:	Firma:

“NATAGA PARA TODOS 2020-2023”

Edificio Municipal Carrera 8 No. 2-43 Celular 3138956072-3183475723
 Web www.nataga-huila.gov.co E-Mail alcaldia@nataga-huila.gov.co

Otras infecciones respiratorias agudas (J00-J11, J20-J22)	Menores de 5 años	0	0	0	0	0	0	0	0	0	0	0	0	0	0
	Entre 1 y 4 años	0	0	0	0	0	0	0	0	0	0	0	0	0	0
	Menores de 1 año	0	0	0	0	0	0	0	0	0	0	0	0	0	0
Resto de enfermedades del sistema respiratorio (J30-J98)	Menores de 5 años	0	0	0	0	0	1	0	0	0	0	0	0	0	0
	Entre 1 y 4 años	0	0	0	0	0	0	0	0	0	0	0	0	0	0
	Menores de 1 año	0	0	0	0	0	1	0	0	0	0	0	0	0	0

Fuente: Bodega de Datos de SISPRO (SGD) – Registro de Estadísticas Vitales

En el municipio de Nátaga, se ha presentado tres mortalidades por neumonía en menores de un año, en el año 2007, 2008, 2012 y 2017 respectivamente y una mortalidad por Resto de enfermedades del sistema respiratorio en el año 2010. No se registraron eventos en el 2018.

Proyectó: Corporación Talento Humano por Colombia Forjando Caminos	elaboró: Corporación Talento Humano por Colombia Forjando Caminos	Revisó: Pac Salvador Parra Perdomo
Firma:	Firma:	Firma:

“NATAGA PARA TODOS 2020-2023”

Edificio Municipal Carrera 8 No. 2-43 Celular 3138956072-3183475723
 Web www.nataga-huila.gov.co E-Mail alcaldia@nataga-huila.gov.co

Subgrupo de enfermedades del Sistema Digestivo

Tabla 31. Número de muertes en la infancia y niñez, por enfermedades del sistema digestivo, Municipio de Nátaga, 2005 – 2018

Subgrupos de causas de muerte según lista de tabulación para la mortalidad infantil y del niño (67 causas)	Grupos de edad	No. muertes 2005	No. muertes 2006	No. muertes 2007	No. muertes 2008	No. muertes 2009	No. muertes 2010	No. muertes 2011	No. muertes 2012	No. muertes 2013	No. muertes 2014	No. muertes 2015	No. muertes 2016	No. muertes 2017	No. muertes 2018
Enfermedades en el sistema digestivo	Menores de 5 años	1	0	0	0	0	0	0	0	0	0	0	0	0	0
	Entre 1 y 4 años	0	0	0	0	0	0	0	0	0	0	0	0	0	0
	Menores de 1 año	1	0	0	0	0	0	0	0	0	0	0	0	0	0

Fuente: Bodega de Datos de SISPRO (SGD) – Registro de Estadísticas Vitales

En el Municipio de Nátaga en el año 2005 se presentó una mortalidad en un niño menor de un año a causa de enfermedades del sistema digestivo. Durante el restante periodo de estudio hasta el año 2018, no se han registrado más mortalidades por este subgrupo.

Proyectó: Corporación Talento Humano por Colombia Forjando Caminos	elaboró: Corporación Talento Humano por Colombia Forjando Caminos	Revisó: Pac Salvador Parra Perdomo
Firma:	Firma:	Firma:

“NATAGA PARA TODOS 2020-2023”

Edificio Municipal Carrera 8 No. 2-43 Celular 3138956072-3183475723
 Web www.nataga-huila.gov.co E-Mail alcaldia@nataga-huila.gov.co

Subgrupo por enfermedades del sistema genitourinario

En el municipio de Nátaga, no se presentaron mortalidades por este subgrupo de enfermedades del Sistema Genitourinario, en el periodo de estudio 2005 - 2018.

Subgrupo de Ciertas Afecciones originadas en el periodo perinatal



Tabla 32. Número de muertes por ciertas afecciones originadas en el periodo perinatal, Municipio de Nátaga, 2005 – 2017.

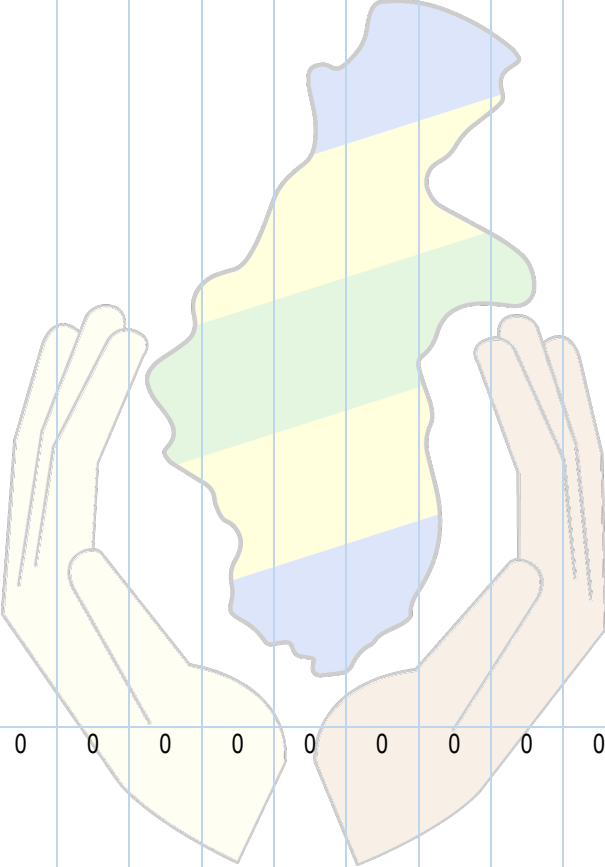
Subgrupos de causas de muerte según lista de tabulación para la mortalidad infantil y del niño (67 causas)	Grupos de edad	No. muertes 2005	No. muertes 2006	No. muertes 2007	No. muertes 2008	No. muertes 2009	No. muertes 2010	No. muertes 2011	No. muertes 2012	No. muertes 2013	No. muertes 2014	No. muertes 2015	No. muertes 2016	No. muertes 2017	No. muertes 2018

Proyectó: Corporación Talento Humano por Colombia Forjando Caminos	elaboró: Corporación Talento Humano por Colombia Forjando Caminos	Revisó: Pac Salvador Parra Perdomo
Firma:	Firma:	Firma:

“NATAGA PARA TODOS 2020-2023”

Edificio Municipal Carrera 8 No. 2-43 Celular 3138956072-3183475723
 Web www.nataga-huila.gov.co E-Mail alcaldia@nataga-huila.gov.co

	ALCALDIA MUNICIPAL DE NATAGA NIT: 891.102.844-0		
	MECI-Versión: 1	Código Postal No. 415020	
	Fecha: 2020	Página 113 de 232	

Feto y recién nacido afectado por factores maternos y por complicaciones del embarazo, del trabajo de parto y del parto (P00-P04)	Menores de 1 año	0	0	0	0	0	0	0	0	0	0	0	0	0	1	
		Trastornos relacionados con la duración de la gestación y el crecimiento	Menores de 1 año	0	0	0	0	0	0	0	0	0	0	0	0	0

Proyectó: Corporación Talento Humano por Colombia Forjando Caminos	elaboró: Corporación Talento Humano por Colombia Forjando Caminos	Revisó: Pac Salvador Parra Perdomo
Firma:	Firma:	Firma:

nto fetal (P05- P08)															
Traumatismo del nacimiento (P10-P15)	Menores de 1 año	0	0	0	0	0	0	0	0	0	0	0	0	0	0
Hipoxia intrauterina y asfixia del nacimiento (P20-P21)	Menores de 1 año	0	0	0	0	0	0	0	0	0	0	0	0	0	0
Dificultad respiratoria del recién nacido (P22)	Menores de 1 año	0	0	0	1	1	0	0	0	0	0	0	0	0	1
Neumonía	Menores	0	0	0	0	0	0	0	0	0	0	0	0	0	0

Proyectó: Corporación Talento Humano por Colombia Forjando Caminos	elaboró: Corporación Talento Humano por Colombia Forjando Caminos	Revisó: Pac Salvador Parra Perdomo
Firma:	Firma:	Firma:

congénita (P23)	de 1 año														
Otras afecciones respiratorias del recién nacido (P24-P28)	Menores de 1 año	0	0	0	0	0	0	1	0	0	0	0	0	0	0
Sepsis bacteriana del recién nacido (P36)	Menores de 1 año	0	1	0	0	0	0	0	1	0	0	0	1	0	0
Onfalitis del recién nacido con o sin hemorragia leve (P38)	Menores de 1 año	0	0	0	0	0	0	0	0	0	0	0	0	0	0

Proyector: Corporación Talento Humano por Colombia Forjando Caminos	elaboró: Corporación Talento Humano por Colombia Forjando Caminos	Revisó: Pac Salvador Parra Perdomo
Firma:	Firma:	Firma:

Trastornos hemorrágicos y hematológicos del feto y del recién nacido (P50-P61)	Menores de 1 año	0	0	0	0	0	0	0	0	0	0	0	0	0	0
Resto de afecciones perinatales (P29, P35, P37, P39, P70-P96)	Menores de 1 año	0	0	0	0	0	0	0	1	0	0	0	0	0	0

Fuente: Bodega de Datos de SISPRO (SGD) – Registro de Estadísticas Vitales

ALCALDÍA DE NATAGA

En el municipio de Nátaga se han presentado 9 mortalidades en el periodo de estudio 2005 – 2018 por este subgrupo. La Sepsis bacteriana del recién nacido es la principal causa con tres mortalidades en el año 2006, 2012 y 2016, respectivamente. Tres mortalidades por dificultad respiratoria en el 2008, 2009 y 2018, respectivamente; Una mortalidad por Otras afecciones en el recién nacido en el año 2011, una mortalidad por Resto de afecciones

Proyectó: Corporación Talento Humano por Colombia Forjando Caminos	elaboró: Corporación Talento Humano por Colombia Forjando Caminos	Revisó: Pac Salvador Parra Perdomo
Firma:	Firma:	Firma:

“NATAGA PARA TODOS 2020-2023”

Edificio Municipal Carrera 8 No. 2-43 Celular 3138956072-3183475723
Web www.nataga-huila.gov.co E-Mail alcaldia@nataga-huila.gov.co

perinatales en el año 2012 y una mortalidad por Feto y recién nacido afectado por factores maternos y por complicaciones del embarazo, del trabajo de parto y del parto.

Subgrupo de malformaciones congénitas, deformidades y anomalías cromosómicas

Las malformaciones congénitas, deformidades y anomalías cromosómicas son evento que, aunque no se presentan por afectación directa o producto de una mala atención, son menores que debemos evaluar en sus procesos de atención además de determinar posibles causas de sus malformaciones.

Tabla 33. Número de muertes por malformaciones congénitas, deformidades y anomalías cromosómicas, municipio de Nátaga, 2005 – 2018.

Subgrupos de causas de muerte según lista de tabulación para la mortalidad infantil y del niño (67 causas)	Grupos de edad	No. muertes 2005	No. muertes 2006	No. muertes 2007	No. muertes 2008	No. muertes 2009	No. muertes 2010	No. muertes 2011	No. muertes 2012	No. muertes 2013	No. muertes 2014	No. muertes 2015	No. muertes 2016	No. muertes 2017	No. muertes 2018
Hidrocefalo congénito y espina bífida (Q03, Q05)	Menores de 5 años	0	0	0	0	0	0	0	0	0	0	0	0	0	
	Entre 1 y 4 años	0	0	0	0	0	0	0	0	0	0	0	0	0	0

Proyectó: Corporación Talento Humano por Colombia Forjando Caminos	elaboró: Corporación Talento Humano por Colombia Forjando Caminos	Revisó: Pac Salvador Parra Perdomo
Firma:	Firma:	Firma:

“NATAGA PARA TODOS 2020-2023”

Edificio Municipal Carrera 8 No. 2-43 Celular 3138956072-3183475723
 Web www.nataga-huila.gov.co E-Mail alcaldia@nataga-huila.gov.co

	Menor es de 1 año	0	0	0	0	0	0	0	0	0	0	0	0	0	0
Otras malformaciones congénitas del sistema nervioso (Q00-Q02, Q04, Q06-Q07)	Menor es de 5 años	0	0	0	1	0	0	0	0	0	0	0	0	1	0
	Entre 1 y 4 años	0	0	0	0	0	0	0	0	0	0	0	0	0	0
	Menor es de 1 año	0	0	0	1	0	0	0	0	0	0	0	0	1	0
Malformaciones congénitas del corazón (Q20-Q24)	Menor es de 5 años	0	0	0	1	0	0	1	0	0	0	2	0	0	0
	Entre 1 y 4 años	0	0	0	1	0	0	1	0	0	0	0	0	0	0
	Menor es de 1 año	0	0	0	0	0	0	0	0	0	2	0	0	0	0

Proyectó: Corporación Talento Humano por Colombia Forjando Caminos	elaboró: Corporación Talento Humano por Colombia Forjando Caminos	Revisó: Pac Salvador Parra Perdomo
Firma:	Firma:	Firma:

Otras malformaciones congénitas del sistema circulatorio (Q25-Q28)	Menores de 5 años	0	0	0	0	0	0	0	0	0	0	0	0	0	0
	Entre 1 y 4 años	0	0	0	0	0	0	0	0	0	0	0	0	0	0
	Menores de 1 año	0	0	0	0	0	0	0	0	0	0	0	0	0	0
Síndrome de Down y otras anomalías cromosómicas (Q90-Q99)	Menores de 5 años	0	0	0	0	0	0	0	0	0	0	0	0	0	0
	Entre 1 y 4 años	0	0	0	0	0	0	0	0	0	0	0	0	0	0
	Menores de 1 año	0	0	0	0	0	0	0	0	0	0	0	0	0	0
Otras malformaciones congénitas (Q30-Q89)	Menores de 5 años	0	0	0	0	0	0	0	0	0	0	0	0	0	0

Proyectó: Corporación Talento Humano por Colombia Forjando Caminos	elaboró: Corporación Talento Humano por Colombia Forjando Caminos	Revisó: Pac Salvador Parra Perdomo
Firma:	Firma:	Firma:

Entre 1 y 4 años	0	0	0	0	0	0	0	0	0	0	0	0	0	0	0
Menor es de 1 año	0	0	0	0	0	0	0	0	0	0	0	0	0	0	0

Fuente: Bodega de Datos de SISPRO (SGD) – Registro de Estadísticas Vitales

En el Municipio de Nátaga se han presentado seis mortalidades por el subgrupo de malformaciones congénitas, deformidades y anomalías cromosómicas durante el periodo de estudio 2005 – 2018. La principal causa son las Malformaciones congénitas del corazón con cuatro mortalidades, un evento respectivamente en los años 2008 y 2010 y dos en el año 2015. Y dos mortalidades en un menor de un año por otras malformaciones congénitas del sistema nervioso en el 2008 y 2017 respectivamente.

Subgrupo de signos síntomas y hallazgos anormales clínicos y de laboratorio, no clasificados en otra parte

En el municipio de Nátaga, no se presentaron mortalidades por este subgrupo de signos síntomas y hallazgos anormales clínicos y de laboratorio, no clasificados en otra parte, en el periodo de estudio 2005 - 2018.

Subgrupo de todas las demás enfermedades

En el municipio de Nátaga, no se presentaron mortalidades por este subgrupo de todas las demás enfermedades, en el periodo de estudio 2005 - 2018.

Proyectó: Corporación Talento Humano por Colombia Forjando Caminos	elaboró: Corporación Talento Humano por Colombia Forjando Caminos	Revisó: Pac Salvador Parra Perdomo
Firma:	Firma:	Firma:

“NATAGA PARA TODOS 2020-2023”

Edificio Municipal Carrera 8 No. 2-43 Celular 3138956072-3183475723
 Web www.nataga-huila.gov.co E-Mail alcaldia@nataga-huila.gov.co

Subgrupo de causas externas de morbilidad y mortalidad

Tabla 34. Número de muertes por causas externas de morbilidad y mortalidad, Municipio de Nataga, 2005 – 2018.

Subgrupos de causas de muerte según lista de tabulación para la mortalidad infantil y del niño (67 causas)	Grupo s de edad	No. muertes 2005	No. muertes 2006	No. muertes 2007	No. muertes 2008	No. muertes 2009	No. muertes 2010	No. muertes 2011	No. muertes 2012	No. muertes 2013	No. muertes 2014	No. muertes 2015	No. muertes 2016	No. muertes 2017	No. muertes 2018
Accidentes de transporte (V01-V99)	Menores de 5 años	0	0	0	0	0	0	0	0	0	0	0	0	0	0
	Entre 1 y 4 años	0	0	0	0	0	0	0	0	0	0	0	0	0	0
	Menores de 1 año	0	0	0	0	0	0	0	0	0	0	0	0	0	0

Proyectó: Corporación Talento Humano por Colombia Forjando Caminos	elaboró: Corporación Talento Humano por Colombia Forjando Caminos	Revisó: Pac Salvador Parra Perdomo
Firma:	Firma:	Firma:

“NATAGA PARA TODOS 2020-2023”

Edificio Municipal Carrera 8 No. 2-43 Celular 3138956072-3183475723
 Web www.nataga-huila.gov.co E-Mail alcaldia@nataga-huila.gov.co

Ahogamiento y sumersión accidentales (W65-W74)	Menor es de 5 años	0	0	0	0	0	0	0	0	0	0	0	0	0
	Entre 1 y 4 años	0	0	0	0	0	0	0	0	0	0	0	0	0
	Menor es de 1 año	0	0	0	0	0	0	0	0	0	0	0	0	0
Otros accidentes que obstruyen la respiración (W75-W84)	Menor es de 5 años	0	0	1	0	0	0	0	0	0	0	0	0	0
	Entre 1 y 4 años	0	0	1	0	0	0	0	0	0	0	0	0	0
	Menor es de 1 año	0	0	0	0	0	0	0	0	0	0	0	0	0
Exposición al humo, fuego y llamas (X00-X09)	Menor es de 5 años	0	0	0	0	0	0	0	0	0	0	0	0	0
	Entre 1 y 4 años	0	0	0	0	0	0	0	0	0	0	0	0	0

Proyectó: Corporación Talento Humano por Colombia Forjando Caminos	elaboró: Corporación Talento Humano por Colombia Forjando Caminos	Revisó: Pac Salvador Parra Perdomo
Firma:	Firma:	Firma:

	Menor es de 1 año	0	0	0	0	0	0	0	0	0	0	0	0	0	0
Envenenamiento accidental por, y exposición a sustancias nocivas (X85-Y09)	Menor es de 5 años	0	0	0	0	0	0	0	0	0	0	0	0	0	0
	Entre 1 y 4 años	0	0	0	0	0	0	0	0	0	0	0	0	0	0
	Menor es de 1 año	0	0	0	0	0	0	0	0	0	0	0	0	0	0
Todas las demás causas externas (W00-W64, W85-W99, X10-X39, X50-X84, Y10-Y89)	Menor es de 5 años	0	0	0	0	0	0	0	0	0	0	0	0	0	0
	Entre 1 y 4 años	0	0	0	0	0	0	0	0	0	0	0	0	0	0
	Menor es de 1 año	0	0	0	0	0	0	0	0	0	0	0	0	0	0



Fuente: Bodega de Datos de SISPRO (SGD) – Registro de Estadísticas Vitales

Proyectó: Corporación Talento Humano por Colombia Forjando Caminos	elaboró: Corporación Talento Humano por Colombia Forjando Caminos	Revisó: Pac Salvador Parra Perdomo
Firma:	Firma:	Firma:

“NATAGA PARA TODOS 2020-2023”

Edificio Municipal Carrera 8 No. 2-43 Celular 3138956072-3183475723
Web www.nataga-huila.gov.co E-Mail alcaldia@nataga-huila.gov.co

	ALCALDIA MUNICIPAL DE NATAGA NIT: 891.102.844-0		
	MECI-Versión: 1	Código Postal No. 415020	
	Fecha: 2020	Página 124 de 232	

En el Municipio de Nátaga, para el periodo de estudio 2005 – 2018 solo se presentó una mortalidad por Otros accidentes que obstruyen la respiración en una niña de 1 a 4 años, en el año 2007, durante el año 2018 no se presentaron eventos por este subgrupo.

Subgrupo de Síndrome Respiratorio Agudo Grave

En el municipio de Nátaga, no se presentaron mortalidades por este subgrupo de Síndrome Respiratorio Agudo Grave, en el periodo de estudio 2005 - 2018

Análisis desigualdad en la mortalidad materno – infantil y en la niñez

Después de identificar las causas de muerte que representa con mayor frecuencia en los niños, se realizará un análisis materno – infantil, donde se identifica los indicadores que peor situación se encuentren, para esto se elaboró una tabla de semaforización y tendencia materno –infantil y niñez. Para estimar la razón de razones de la mortalidad materna y la razón de las tasas de mortalidad neonatal, de mortalidad infantil, de mortalidad en la niñez, de mortalidad por EDA, de mortalidad por IRA y mortalidad por desnutrición crónica en los menores de cinco años de edad y también se calcularán los intervalos de confianza al 95% utilizando el método de Rothman, K.J.; Greenland, S.

Para evitar la clasificación erróneamente de las entidades territoriales, se utilizará la estimación de los intervalos de confianza al 95%, para identificar aquellos indicadores que se encuentran en peor o mejor situación con respecto a la unidad de referencia y la correspondiente semaforización.

Amarillo: Cuando la diferencia relativa es uno o el intervalo de confianza 95% atraviesa el uno, indica que no hay diferencias estadísticamente significativas entre el valor que toma el indicador municipal y el indicador departamental.

Rojo: Cuando la diferencia relativa es mayor de uno y el intervalo de confianza 95% no atraviesa el uno, indica que el indicador es significativamente más alto en el municipio comparado con el indicador departamental.

Proyectó: Corporación Talento Humano por Colombia Forjando Caminos	elaboró: Corporación Talento Humano por Colombia Forjando Caminos	Revisó: Pac Salvador Parra Perdomo
Firma:	Firma:	Firma:

“NATAGA PARA TODOS 2020-2023”

Edificio Municipal Carrera 8 No. 2-43 Celular 3138956072-3183475723
Web www.nataga-huila.gov.co E-Mail alcaldia@nataga-huila.gov.co

Verde: Cuando la diferencia relativa es menor de uno y el intervalo de confianza 95% no atraviesa el uno, indica que el indicador es significativamente más bajo en el municipio comparado con el indicador departamental.

Tabla 35. Semaforización y tendencia de la mortalidad materno – infantil y niñez, Municipio de Nátaga, 2005-2018

Causa de muerte	Huila 2018	Nátaga 2018	Comportamiento												
			2006	2007	2008	2009	2010	2011	2012	2013	2014	2015	2016	2017	2018
Razón de mortalidad materna	10,77	0,00	-	-	-	-	-	-	-	-	-	-	-	-	-
Tasa de mortalidad neonatal	6,78	23,26	↗	↘	↗	↘	↘	↗	↗	↘	-	↗	↘	↘	↗
Tasa de mortalidad infantil	10,07	23,26	↘	↘	↗	↘	↘	↗	↗	↘	-	↗	↘	↗	↗
Tasa de mortalidad en la niñez	12,70	23,26	↘	↗	↗	↘	↗	↘	↗	↘	-	↗	↘	↗	↗
Tasa de mortalidad por IRA en	12,12	0,00	-	↗	↗	↘	-	-	↗	↘	-	-	-	↗	↘

Proyectó: Corporación Talento Humano por Colombia Forjando Caminos	elaboró: Corporación Talento Humano por Colombia Forjando Caminos	Revisó: Pac Salvador Parra Perdomo
Firma:	Firma:	Firma:

“NATAGA PARA TODOS 2020-2023”

Edificio Municipal Carrera 8 No. 2-43 Celular 3138956072-3183475723
 Web www.nataga-huila.gov.co E-Mail alcaldia@nataga-huila.gov.co

menores de cinco años															
Tasa de mortalidad por EDA en menores de cinco años	0,87	0,00	-	-	-	-	-	-	-	-	-	-	-	-	-
Tasa de mortalidad por desnutrición en menores de cinco años	2,60	0,00	<input type="checkbox"/>	<input type="checkbox"/>	-	-	-	-	-	-	-	-	-	-	-

Fuente: Bodega de Datos de SISPRO (SGD) – Registro de Estadísticas Vitales

Mortalidad materna

De acuerdo a la información reportada en SISPRO para el periodo evaluado no se reportan muertes maternas para los años 2005-2018 en el municipio de Nátaga.

Mortalidad Neonatal

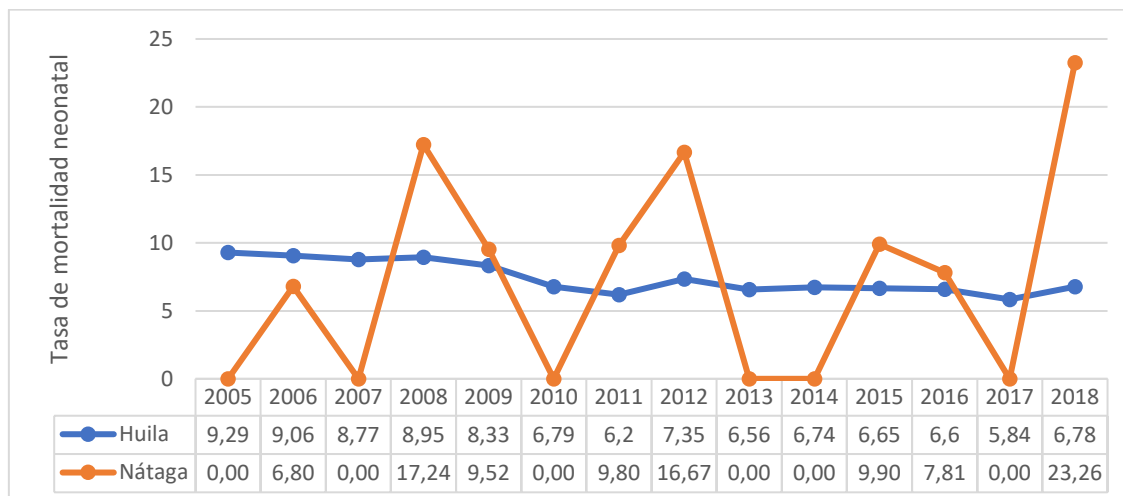
Figura 33. Tasa de mortalidad neonatal, Municipio de Nátaga, 2005- 2018

ALCALDÍA DE NATAGA
 PRESENTE Y FUTURO EN BUENAS MANOS

Proyectó: Corporación Talento Humano por Colombia Forjando Caminos	elaboró: Corporación Talento Humano por Colombia Forjando Caminos	Revisó: Pac Salvador Parra Perdomo
Firma:	Firma:	Firma:

“NATAGA PARA TODOS 2020-2023”

Edificio Municipal Carrera 8 No. 2-43 Celular 3138956072-3183475723
 Web www.nataga-huila.gov.co E-Mail alcaldia@nataga-huila.gov.co



Fuente: Bodega de Datos de SISPRO (SGD) – Registro de Estadísticas Vitales

La mortalidad neonatal a nivel del Huila ha presentado una ligera tendencia a la disminución en el periodo de estudio 2005 - 2018, en comparación al Municipio de Nátaga que ha tenido unos picos estadísticamente significativos en los años 2008, 2012 y 2015, otros años sin registrar mortalidades como en el año 2005, 2007, 2010, 2013, 2014 y 2017. Para el año 2018, el valor del municipio supera la media departamental, siendo estadísticamente significativo.

Mortalidad infantil

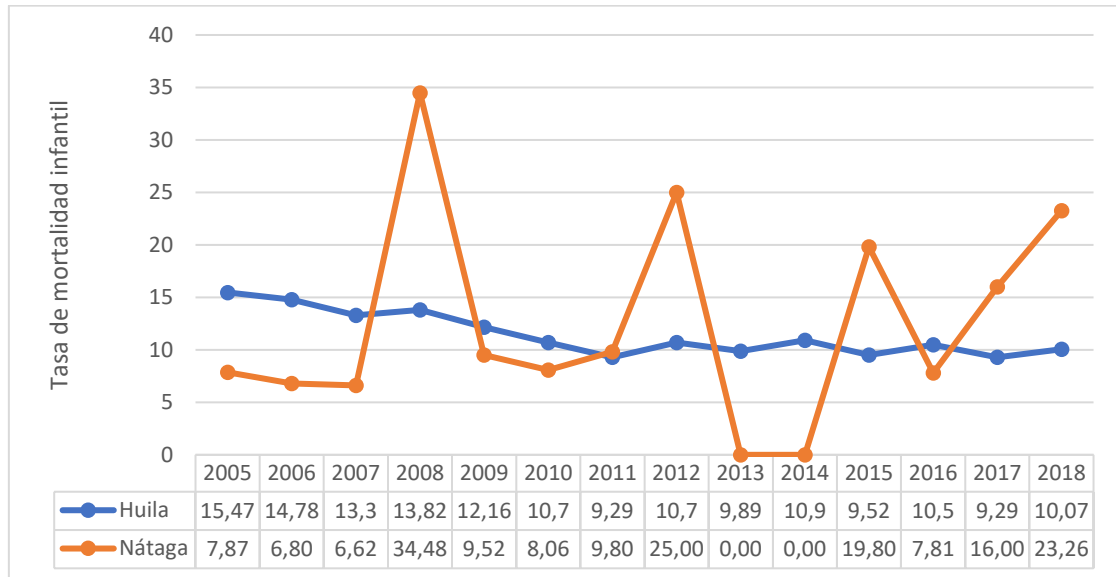
Figura 34. Tasa de mortalidad infantil, Municipio de Nátaga, 2005- 2018



Proyectó: Corporación Talento Humano por Colombia Forjando Caminos	elaboró: Corporación Talento Humano por Colombia Forjando Caminos	Revisó: Pac Salvador Parra Perdomo
Firma:	Firma:	Firma:

“NATAGA PARA TODOS 2020-2023”

Edificio Municipal Carrera 8 No. 2-43 Celular 3138956072-3183475723
Web www.nataga-huila.gov.co E-Mail alcaldia@nataga-huila.gov.co

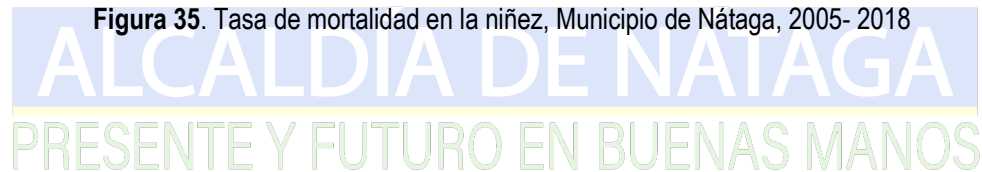


Fuente: Bodega de Datos de SISPRO (SGD) – Registro de Estadísticas Vitales

La tasa de mortalidad infantil describe una ligera tendencia a disminuir para el departamento en el periodo de estudio 2005 – 2018, comportamiento similar a la mortalidad neonatal; y el municipio ha registrado eventos en casi todos los años excepto en el 2013 y 2014, con valores estadísticamente significativo en el año 2008, 2012, 2015 y 2017; y para el año 2018 muestra un valor superior a la media departamental, siendo estadísticamente significativo, con tendencia a aumentar en comparación al año anterior.

Mortalidad en la niñez

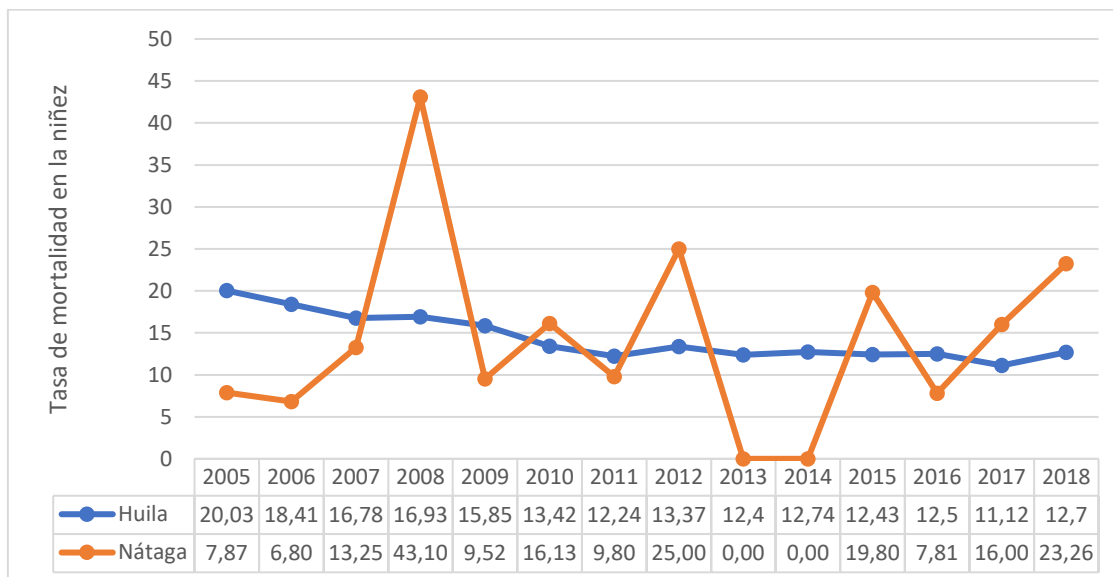
Figura 35. Tasa de mortalidad en la niñez, Municipio de Nátaga, 2005- 2018



Proyectó: Corporación Talento Humano por Colombia Forjando Caminos	elaboró: Corporación Talento Humano por Colombia Forjando Caminos	Revisó: Pac Salvador Parra Perdomo
Firma:	Firma:	Firma:

“NATAGA PARA TODOS 2020-2023”

Edificio Municipal Carrera 8 No. 2-43 Celular 3138956072-3183475723
Web www.nataga-huila.gov.co E-Mail alcaldia@nataga-huila.gov.co



Fuente: Bodega de Datos de SISPRO (SGD) – Registro de Estadísticas Vitales

En el municipio de Nátaga el comportamiento de la Tasa de mortalidad en la niñez en el periodo de estudio 2005 – 2018, describe un pico significativo en el año 2008 y otros picos no significativos con relación al departamento en los años 2012, 2015 y 2017. Para el año 2018 el valor es mayor a la media departamental siendo estadísticamente significativo como producto de la presencia de casos de mortalidad neonatal e infantil.

Mortalidad por Enfermedad Diarreica Aguda –EDA

El Municipio de Nátaga no ha presentado mortalidad por esta causa en menores de 5 años en el periodo de estudio 2005 - 2018.

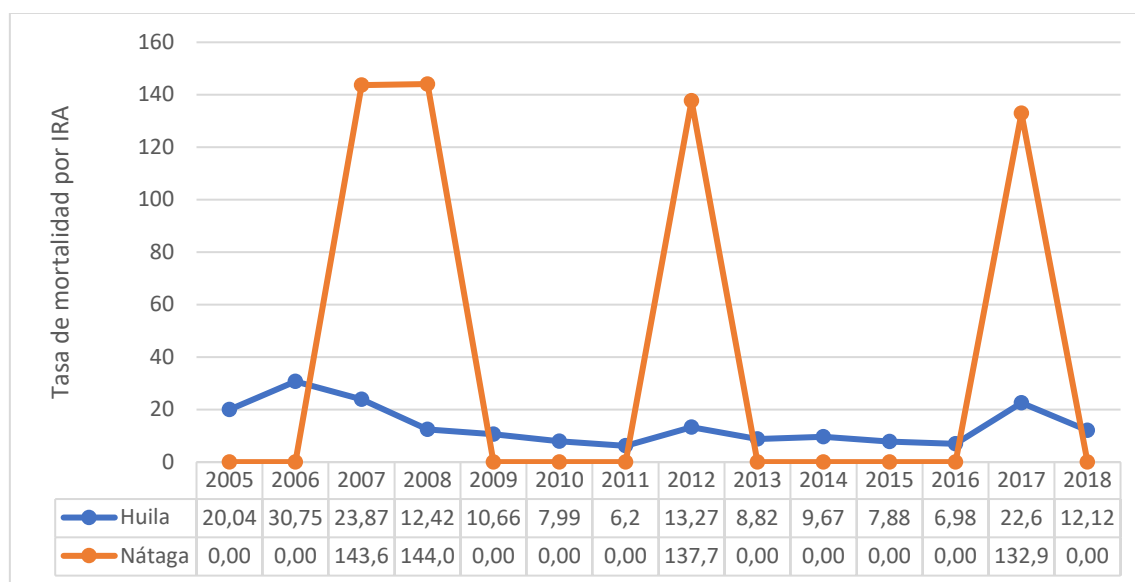
Proyectó: Corporación Talento Humano por Colombia Forjando Caminos	elaboró: Corporación Talento Humano por Colombia Forjando Caminos	Revisó: Pac Salvador Parra Perdomo
Firma:	Firma:	Firma:

“NATAGA PARA TODOS 2020-2023”

Edificio Municipal Carrera 8 No. 2-43 Celular 3138956072-3183475723
Web www.nataga-huila.gov.co E-Mail alcaldia@nataga-huila.gov.co

Mortalidad por Infección Respiratoria Aguda – IRA

Figura 36 Tasa de mortalidad por IRA, Municipio de Nátaga, 2005- 2018



Fuente: Bodega de Datos de SISPRO (SGD) – Registro de Estadísticas Vitales

El municipio de Nátaga ha descrito picos significativos por mortalidad por IRA en menores de 5 años, en los años 2007, 2008 y 2012. Desde el año 2013 no se ha presentado mortalidades, excepto en el año 2017 donde su valor vuelve a ser preocupante y estadísticamente significativo en comparación al departamento. Para el año 2018 no se registraron mortalidades por esta causa.

Mortalidad por desnutrición crónica

Para el Municipio de Nátaga la mortalidad por desnutrición crónica se ha mantenido en cero en el periodo 2005 - 2018.

Proyectó: Corporación Talento Humano por Colombia Forjando Caminos	elaboró: Corporación Talento Humano por Colombia Forjando Caminos	Revisó: Pac Salvador Parra Perdomo
Firma:	Firma:	Firma:

“NATAGA PARA TODOS 2020-2023”

Edificio Municipal Carrera 8 No. 2-43 Celular 3138956072-3183475723
Web www.nataga-huila.gov.co E-Mail alcaldia@nataga-huila.gov.co

2.1.6. Determinantes intermedios

Después de identificar las causas de muerte que representa con mayor frecuencia en los niños, se realizará un análisis materno – infantil junto con sus determinantes sociales en salud.

Determinantes estructurales

Etnia

Las etnias en Colombia se determinan como el conjunto de personas que comparten rasgos culturales, [idioma](#), [religión](#), celebración de ciertas festividades, expresiones artísticas como música, vestimenta, nexos históricos, tipo de alimentación, etcétera y, muchas veces, un territorio.

Durante el periodo 2009 – 2018, el municipio de Nataga, no ha registrado eventos de mortalidad materna, por tal motivo no hay figuras al respecto.

Tabla 36. Indicador Tasa de mortalidad neonatal por etnia municipio de Nataga, 2009 – 2018.

Etnia	2009	2010	2011	2012	2013	2014	2015	2016	2017	2018
1 - INDÍGENA										
5 - NEGRO, MULATO, AFROCOLOMBIANO O AFRODESCENDIENTE										
6 - OTRAS ETNIAS	10,64		10,87	17,09			10,99	8,33		
NO REPORTADO										
Total General	9,52		9,80	16,67			9,90	7,81		23,26

PRESENTE Y FUTURO EN BUENAS MANOS

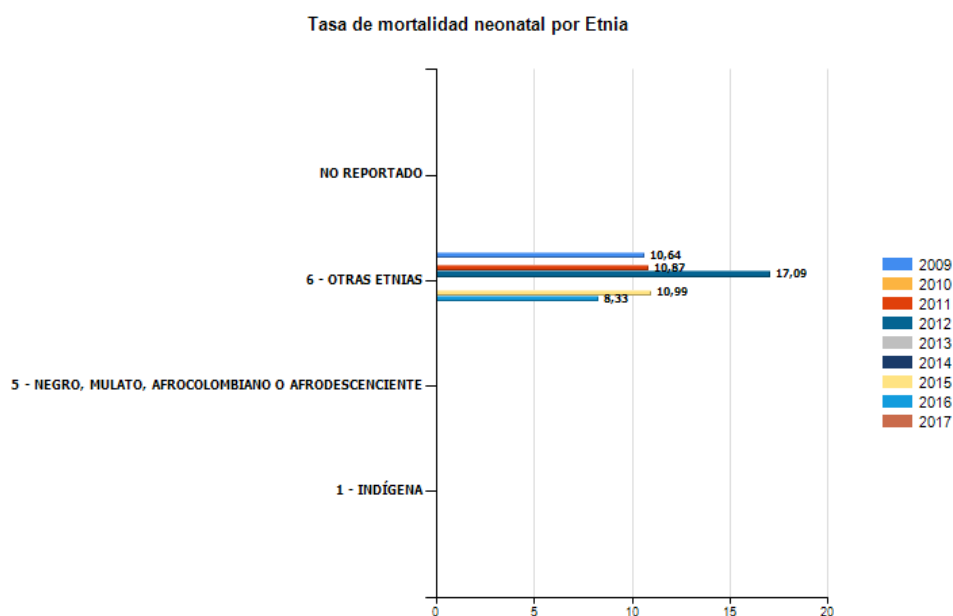
Fuente: Bodega de Datos de SISPRO (SGD) – Registro de Estadísticas Vitales

Proyectó: Corporación Talento Humano por Colombia Forjando Caminos	elaboró: Corporación Talento Humano por Colombia Forjando Caminos	Revisó: Pac Salvador Parra Perdomo
Firma:	Firma:	Firma:

“NATAGA PARA TODOS 2020-2023”

Edificio Municipal Carrera 8 No. 2-43 Celular 3138956072-3183475723
 Web www.nataga-huila.gov.co E-Mail alcaldia@nataga-huila.gov.co

Figura 37 Mortalidad neonatal por etnia, municipio de Nátaga 2009 - 2018



Fuente: Bodega de Datos de SISPRO (SGD) – Registro de Estadísticas Vitales

Los eventos de mortalidad neonatal registrados en el municipio de Nátaga están clasificados como de otras Etnias.

ALCALDÍA DE NATAGA
 PRESENTE Y FUTURO EN BUENAS MANOS

Área geográfica

Tabla 37 Tasa mortalidad neonatal por área, municipio de Nátaga 2009 - 2018

Proyectó: Corporación Talento Humano por Colombia Forjando Caminos	elaboró: Corporación Talento Humano por Colombia Forjando Caminos	Revisó: Pac Salvador Parra Perdomo
Firma:	Firma:	Firma:

“NATAGA PARA TODOS 2020-2023”

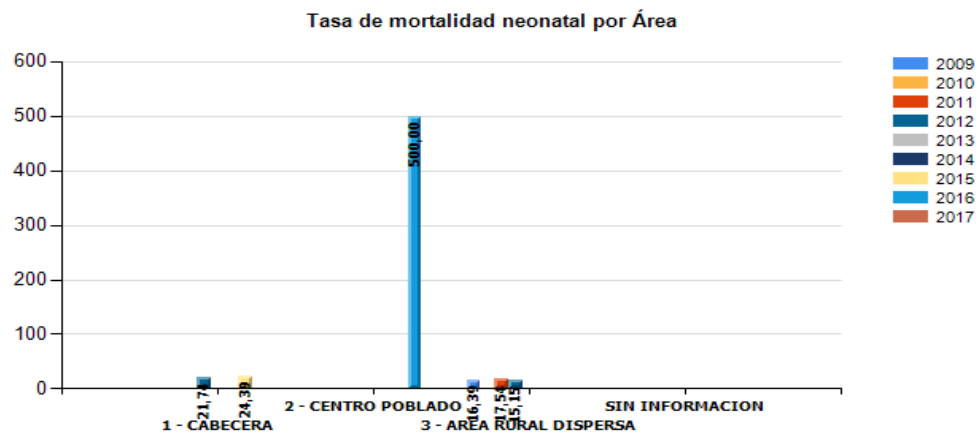
Edificio Municipal Carrera 8 No. 2-43 Celular 3138956072-3183475723

Web www.nataga-huila.gov.co E-Mail alcaldia@nataga-huila.gov.co

Area Geográfica	2009	2010	2011	2012	2013	2014	2015	2016	2017	2018
1 - CABECERA				21,74			24,39			
2 - CENTRO POBLADO								500,00		
3 - AREA RURAL DISPERSA	16,39		17,54	15,15						
SIN INFORMACION										
Total General	9,52		9,80	16,67			9,90	7,81		23,26

Fuente: Bodega de Datos de SISPRO (SGD) – Registro de Estadísticas Vitales

Figura 38 Tasa de mortalidad neonatal por área, municipio de Nátaga 2009 - 2018



Fuente: Bodega de Datos de SISPRO (SGD) – Registro de Estadísticas Vitales

El municipio de Nátaga ha registrado evento de mortalidad en todas las áreas geográficas, siendo el Centro poblado el de mayor incidencia en el año 2016.

Proyectó: Corporación Talento Humano por Colombia Forjando Caminos	elaboró: Corporación Talento Humano por Colombia Forjando Caminos	Revisó: Pac Salvador Parra Perdomo
Firma:	Firma:	Firma:

“NATAGA PARA TODOS 2020-2023”

Edificio Municipal Carrera 8 No. 2-43 Celular 3138956072-3183475723
Web www.nataga-huila.gov.co E-Mail alcaldia@nataga-huila.gov.co

Se describe otros indicadores de importancia en la atención del menor de cinco años, como es la atención según área de residencia donde se observa una deficiencia marcada en el área rural donde son menores los porcentajes de nacidos vivos con cuatro o más consultas de control prenatal y el porcentaje de partos atendidos por personal calificado, generando preocupación por las fallas en las estrategias implementadas por la dimensión salud sexual y reproductivo a nivel rural.

Tabla 38. Otros indicadores por área de residencia municipio de Nátaga, 2018

	Urbano	Rural
Porcentaje de nacidos vivos con bajo peso al nacer	19,23	7,27
Porcentaje de nacidos vivos con cuatro o más consultas de control prenatal	85,19	72,41
Porcentaje de partos atendidos por personal calificado	96,30	84,75
Tasa de mortalidad en menores de un año de edad	37,04	16,95

FUENTE: Bodega de Datos de SISPRO (SGD) – Registro de Estadísticas Vitales

ALCALDÍA DE NATAGA
 PRESENTE Y FUTURO EN BUENAS MANOS

De igual manera estos indicadores se registraron en otras etnias

Tabla 39. Otros indicadores por etnia municipio de Nátaga, 2018

Proyectó: Corporación Talento Humano por Colombia Forjando Caminos	elaboró: Corporación Talento Humano por Colombia Forjando Caminos	Revisó: Pac Salvador Parra Perdomo
Firma:	Firma:	Firma:

“NATAGA PARA TODOS 2020-2023”

Edificio Municipal Carrera 8 No. 2-43 Celular 3138956072-3183475723
 Web www.nataga-huila.gov.co E-Mail alcaldia@nataga-huila.gov.co

	INDÍGENA	ROM (GITANO)	RAIZAL (SAN ANDRÉS Y PROVIDENCIA)	PALENQUERO DE SAN BASILIO	NEGRO, MULATO, AFROCOLOMBIANO O AFRODESCENDI	OTRAS ETNIAS	NO REPORTADO
Porcentaje de nacidos vivos con bajo peso al nacer						10,53	
Porcentaje de nacidos vivos con cuatro o más consultas de control prenatal						82,89	
Porcentaje de partos atendidos por personal calificado						97,40	
Tasa de fecundidad específica en mujeres de 10 a 14 años							
Tasa de mortalidad en						25,97	

Proyectó: Corporación Talento Humano por Colombia Forjando Caminos	elaboró: Corporación Talento Humano por Colombia Forjando Caminos	Revisó: Pac Salvador Parra Perdomo
Firma:	Firma:	Firma:

menores de un año de edad							
---------------------------------	--	--	--	--	--	--	--

FUENTE: Bodega de Datos de SISPRO (SGD) – Registro de Estadísticas Vitales,

2.1.7. Identificación de prioridades identificadas por mortalidad general, específica y materno -infantil

Se realiza un comparativo del comportamiento del evento registrado en el año 2018, y su tendencia con respecto al año anterior comparándolo con la media departamental.

Tabla 40. Identificación de prioridades en salud del Municipio de Nátaga, 2018

Mortalidad	Prioridad	Nátaga 2018	Huila 2018	Tendencia 2017 a 2018	Grupos de Riesgo (MIAS)
General por grandes causas*	1. Enfermedades del Sistema Circulatorio	137,8	188,97	Aumentar	012
	2. Demás Causas	114,8	125,63	Disminuir	001
	3. Neoplasias	105,6	100,11	Disminuir	007
Específica por Subcausas o subgrupos	1. Causas Externas: Lesiones autoinflingidas (suicidios)	20,92	5,96	Aumentar	012
	2. Enfermedades del sistema circulatorio: Enfermedades isquémicas del corazón	77,51	107,10	Aumentar	001
	3. Neoplasias. Tumor maligno de estómago	54,45	17,82	Aumentar	007

Proyectó: Corporación Talento Humano por Colombia Forjando Caminos	elaboró: Corporación Talento Humano por Colombia Forjando Caminos	Revisó: Pac Salvador Parra Perdomo
Firma:	Firma:	Firma:

“NATAGA PARA TODOS 2020-2023”

Edificio Municipal Carrera 8 No. 2-43 Celular 3138956072-3183475723
Web www.nataga-huila.gov.co E-Mail alcaldia@nataga-huila.gov.co

	4.: Demás Causas: Diabetes mellitus	70,7	19,66	Aumentar	000
Mortalidad Infantil y de la niñez: 16 grandes causas	1. Ciertas afecciones en el periodo perinatal	2	100	Aumentar	008
Mortalidad Materno infantil y en la niñez: Indicadores trazadores	1. Mortalidad neonatal	23,26	6,78	Aumentar	008
	2. Mortalidad infantil	23,26	10,07	Aumentar	008
	3. Mortalidad en la niñez	23,26	12,7	Aumentar	008

Fuente: Base de Datos SISPRO

Conclusiones

El municipio de Nataga tiene un comportamiento similar de mortalidades con relación al departamento. Es así que la primera causa de tasas de mortalidad ajustada para el 2018 son las enfermedades del Sistema Circulatorio con 137,8 por 100.000 habitantes, con tendencia a aumentar en comparación al año 2017; como segunda causa aparecen las Demás Causas con 114,8 por 100.000 habitantes con tendencia a disminuir y la tercera causa se registra las Neoplasias con una tasa de 105,6 por 100.000 habitantes.

El comportamiento de los AVPP para el año 2018 difiere a las tasas de mortalidad ajustada. La primera causa de AVPP aparecen las Afecciones en el periodo perinatal con 165 años potencialmente perdidos que no tiene relación con las primeras causas de mortalidad, como segunda causa figuran las Neoplasias con 151 AVPP y tercera causa las Demás Causas con 139 AVPP con tendencia a disminuir en comparación al año 2017. En la población masculina la primera causa son las Causas Externas con 86 AVPP con tendencia a disminuir con relación al año

Proyectó: Corporación Talento Humano por Colombia Forjando Caminos	elaboró: Corporación Talento Humano por Colombia Forjando Caminos	Revisó: Pac Salvador Parra Perdomo
Firma:	Firma:	Firma:

“NATAGA PARA TODOS 2020-2023”

Edificio Municipal Carrera 8 No. 2-43 Celular 3138956072-3183475723
Web www.nataga-huila.gov.co E-Mail alcaldia@nataga-huila.gov.co

	ALCALDIA MUNICIPAL DE NATAGA NIT: 891.102.844-0		
	MECI-Versión: 1	Código Postal No. 415020	
	Fecha: 2020	Página 138 de 232	

2017, aparece como segunda causa las Neoplasias con 44 AVPP y la tercera causa son las Enfermedades del Sistema Circulatorio con 31 AVPP. En la población femenina la primera causa de AVPP son las Afecciones en el periodo perinatal con 165 AVPP, las Demás Causas como segunda causa con 126 AVPP y las Enfermedades del Sistema Circulatorio con 43 AVPP como tercera causa.

Al analizar las mortalidades por subcausas de las enfermedades transmisibles para el año 2018, en la población total las mortalidades no se registraron eventos por Enfermedades Transmisibles. Para las neoplasias en la población masculina la primera causa de mortalidad es el Tumor maligno de Estómago con una tasa de 54,45 por 100.000 habitantes, evento con tendencia a aumentar y en la población femenina el Tumor maligno de otras localizaciones con una tasa de 109,14 por 100.000 habitantes, evento que no se registraba desde el año 2009, no se registró mortalidad por tumor maligno de mama, tumor maligno de cuello uterino ni leucemia en la mujer.

También se destacan las mortalidades del sistema circulatorio, como primera causa, en hombres, se registra las enfermedades isquémicas del corazón con una tasa de 87,06 por 100.000 hombres y en las mujeres el mismo evento con una tasa de 65,03 por 100.000 mujeres para el año 2018. Para las Causas Externas para el año 2018, cabe destacar que en la población masculina se registró una tasa de 38,76 por 100.000 hombres por mortalidad por lesiones autoinflingidas (suicidios) con tendencia a aumentar, en comparación con la población femenina donde no hubo casos de mortalidad por esta causa. En la población femenina no se registraron mortalidades por esta subcausa.



En las Demás Causas aparece la Diabetes mellitus como primera causa con una tasa de 70,7 por 100.000 habitantes en la población total y 152,23 por 100.000 en las mujeres, En la población masculina aparece la hiperplasia de la próstata con una tasa de 57,26 por 100.000 hombres, evento que no se registraba desde el 2014.

En la población infantil, en el año 2018, las causas de mortalidad son ciertas afecciones en el periodo perinatal con dos casos

Proyectó: Corporación Talento Humano por Colombia Forjando Caminos	elaboró: Corporación Talento Humano por Colombia Forjando Caminos	Revisó: Pac Salvador Parra Perdomo
Firma:	Firma:	Firma:

“NATAGA PARA TODOS 2020-2023”

Edificio Municipal Carrera 8 No. 2-43 Celular 3138956072-3183475723
Web www.nataga-huila.gov.co E-Mail alcaldia@nataga-huila.gov.co

	ALCALDIA MUNICIPAL DE NATAGA NIT: 891.102.844-0		
	MECI-Versión: 1	Código Postal No. 415020	
	Fecha: 2020	Página 139 de 232	

En cuanto a la razón de mortalidad materna, tasa de mortalidad por IRA en menores de cinco años, tasa de mortalidad por EDA en menores de 5 años, y tasa de mortalidad por desnutrición, no presentaron indicadores para el año 2018; la tasa de mortalidad neonatal, infantil y de la niñez 26,23 con tendencia a aumentar.

2.2. ANÁLISIS DE MORBILIDAD

2.2.1. Principales causas de morbilidad por ciclo vital

Para estimar la distribución porcentual de las principales causas de morbilidad atendida utiliza la lista del estudio mundial de carga de la enfermedad agrupa los códigos CIE10 modificada por el MSPS, que permite analizar las siguientes categorías de causas: condiciones transmisibles y nutricionales; condiciones maternas perinatales; enfermedades no transmisibles; lesiones, donde además de las lesiones intencionales y no intencionales se incluye todo lo relacionado con los traumatismos, envenenamientos y algunas otras consecuencias de las causas externas; condiciones mal clasificadas.

Morbilidad atendida



Se realiza un análisis descriptivo de las frecuencias relativas de la distribución porcentual de las principales causas de morbilidad en el ámbito municipal por ciclo vital y sexo, la fuente información a utilizar corresponde a los RIPS que es consultada a través del link de la Bodega de Datos de SISPRO (SGD) – Registro de Estadísticas Vitales. Los resultados de la consulta son los siguientes:

En la población del ciclo de la primera infancia la principal causa de consulta son *las enfermedades no transmisibles* con un 58,24% de proporción para el año 2018 con respecto a toda la consulta de este grupo de edad, se observa un incremento de cambio porcentual de 0,42 puntos entre 2018 y 2017. Le sigue *las condiciones transmisibles y nutricionales* en proporción con 21,69% para el año 2018, este grupo tienen tendencia a disminuir en -2,48 puntos de cambio porcentual en la diferencia de la proporción entre 2018 a 2017. Le siguen por orden de proporción de mayor a menor como causas de consulta en este grupo de edad, *las condiciones mal clasificadas* en porcentaje del periodo 12,22%.

Proyectó: Corporación Talento Humano por Colombia Forjando Caminos	elaboró: Corporación Talento Humano por Colombia Forjando Caminos	Revisó: Pac Salvador Parra Perdomo
Firma:	Firma:	Firma:

“NATAGA PARA TODOS 2020-2023”

Edificio Municipal Carrera 8 No. 2-43 Celular 3138956072-3183475723
Web www.nataga-huila.gov.co E-Mail alcaldia@nataga-huila.gov.co

	ALCALDIA MUNICIPAL DE NATAGA NIT: 891.102.844-0		
	MECI-Versión: 1	Código Postal No. 415020	
	Fecha: 2020	Página 140 de 232	

En la población del ciclo de la infancia la principal causa de consulta son *las enfermedades no transmisibles* en un 71,89% de proporción para el año 2018 con respecto a toda la consulta de este grupo de edad, se observa un aumento con 1,03 de cambio porcentual en la diferencia de la proporción entre 2018 a 2017. Le sigue en proporción las *condiciones transmisibles y nutricionales* con 12,56% en proporción para el año 2018, este grupo tienen tendencia a disminuir con -1,74 puntos de cambio porcentual en la diferencia de la proporción entre 2018 a 2017. Le siguen por orden de proporción de mayor a menor como causas de consulta las *condiciones mal clasificadas* en este grupo de edad, las con una proporción de 11,66%.

En la población del ciclo de la adolescencia la principal causa de consulta son *las enfermedades no transmisibles* con 68,40% de proporción para el año 2018 con respecto a toda la consulta de este grupo de edad, se observa una disminución de -6,50 de cambio porcentual en la diferencia de la proporción entre 2018 a 2017. Le sigue en proporción las *Condiciones mal clasificadas* con 15,08% en proporción para el año 2018, este grupo tiene tendencia a aumentar en 5,32 de cambio porcentual en la diferencia de la proporción entre 2018 a 2017. En tercer lugar, por orden de proporción de mayor a menor como causas de consulta en este grupo de edad, *las condiciones transmisibles y nutricionales* 9,05% para año 2018.


En la población del ciclo de la juventud la principal causa de consulta son *las enfermedades no transmisibles* con 68,10% de proporción para el año 2018 con respecto a toda la consulta de este grupo de edad, se observa un aumento de 2,63 de cambio porcentual en la diferencia de la proporción entre 2018 a 2017. Le sigue en proporción *Condiciones mal clasificadas* con 13,08% de proporción en el año 2018, este grupo tienen tendencia a aumentar en 3,05 de cambio porcentual en la diferencia de la proporción entre 2018 a 2017. Le siguen por orden de proporción de mayor a menor como causas de consulta en este grupo de edad, las *lesiones* 7,34%.

En la población del ciclo de la adultez, la principal causa de consulta son *las enfermedades no transmisibles* con 75,67% de proporción para el año 2018 con respecto a toda la consulta de este grupo de edad, se observa una disminución de -0,87 puntos de cambio porcentual en la diferencia de la proporción entre 2018 a 2017. En segundo lugar, están las *Condiciones mal clasificadas* con una proporción de 11,83% para el año 2018 y en tercer lugar por orden de proporción de mayor a menor como causas de consulta en este grupo de edad, las *lesiones* con 5,76%.

Proyectó: Corporación Talento Humano por Colombia Forjando Caminos	elaboró: Corporación Talento Humano por Colombia Forjando Caminos	Revisó: Pac Salvador Parra Perdomo
Firma:	Firma:	Firma:

“NATAGA PARA TODOS 2020-2023”

Edificio Municipal Carrera 8 No. 2-43 Celular 3138956072-3183475723
Web www.nataga-huila.gov.co E-Mail alcaldia@nataga-huila.gov.co

	ALCALDIA MUNICIPAL DE NATAGA NIT: 891.102.844-0		
	MECI-Versión: 1	Código Postal No. 415020	
	Fecha: 2020	Página 141 de 232	

En la población del ciclo de las personas mayores de 60 años la principal causa de consulta son *las enfermedades no transmisibles* con 83,11% de proporción para el año 2018 con respecto a toda la consulta de este grupo de edad, se observa una diferencia de -2,95 de cambio porcentual en la diferencia de la proporción entre 2018 a 2017. Le sigue en proporción *las condiciones mal clasificadas* con un porcentaje de 10,01% en proporción en el año 2018, este grupo tienen tendencia mínima a aumentar con 1,81 de cambio porcentual en la diferencia de la proporción entre 2018 a 2017. En tercer lugar, por orden de proporción de mayor a menor como causas de consulta en este grupo de edad, *las lesiones* con 4,18%.



ALCALDÍA DE NÁTAGA
PRESENTE Y FUTURO EN BUENAS MANOS

Tabla 41 Morbilidad grandes causas por ciclo vital general, municipio de Nátaga Huila, 2009 - 2019

Proyectó: Corporación Talento Humano por Colombia Forjando Caminos	elaboró: Corporación Talento Humano por Colombia Forjando Caminos	Revisó: Pac Salvador Parra Perdomo
Firma:	Firma:	Firma:

“NATAGA PARA TODOS 2020-2023”

Edificio Municipal Carrera 8 No. 2-43 Celular 3138956072-3183475723
Web www.nataga-huila.gov.co E-Mail alcaldia@nataga-huila.gov.co

		Total												
Ciclo vital	Gran causa de morbilidad	2009	2010	2011	2012	2013	2014	2015	2016	2017	2018	2019	Δ pp 2019-2018	
Primera infancia (0 - 5años)	Condiciones transmisibles y nutricionales	51,95	62,05	56,82	56,09	51,71	51,92	44,04	27,01	25,76	23,26	28,55	5,29	
	Condiciones perinatales	0,16	1,15	1,75	1,55	6,56	1,35	1,33	2,40	2,50	3,94	4,88	0,94	
	Enfermedades no transmisibles	29,06	17,65	23,95	23,77	24,64	35,36	37,21	53,94	54,99	56,53	44,21	-12,82	
	Lesiones	5,03	1,50	4,20	4,53	3,78	3,76	4,59	5,63	2,82	4,03	4,66	0,63	
	Condiciones mal clasificadas	13,80	17,65	13,29	14,05	13,31	7,60	12,84	11,02	13,93	12,25	17,70	5,45	
Infancia (6 - 11 años)	Condiciones transmisibles y nutricionales	56,43	54,50	49,85	46,96	37,56	32,99	27,40	17,30	10,65	9,27	14,69	5,42	
	Condiciones maternas	0,00	0,00	0,87	0,92	0,00	0,00	0,27	0,00	0,00	0,00	0,00	0,00	
	Enfermedades no transmisibles	25,71	21,80	28,57	27,90	33,50	47,16	51,23	63,21	76,76	75,66	63,90	-11,76	
	Lesiones	6,58	4,09	7,58	6,66	6,18	7,46	7,67	6,60	3,51	3,60	4,93	1,33	
	Condiciones mal clasificadas	11,29	19,62	13,12	17,57	22,76	12,39	13,42	12,89	9,08	11,48	16,48	5,00	
Adolescencia (12 - 18 años)	Condiciones transmisibles y nutricionales	56,43	54,50	49,85	46,96	37,56	32,99	27,40	17,30	10,65	9,27	14,69	5,42	
	Condiciones maternas	0,00	0,00	0,87	0,92	0,00	0,00	0,27	0,00	0,00	0,00	0,00	0,00	
	Enfermedades no transmisibles	25,71	21,80	28,57	27,90	33,50	47,16	51,23	63,21	76,76	75,66	63,90	-11,76	
	Lesiones	6,58	4,09	7,58	6,66	6,18	7,46	7,67	6,60	3,51	3,60	4,93	1,33	
	Condiciones mal clasificadas	11,29	19,62	13,12	17,57	22,76	12,39	13,42	12,89	9,08	11,48	16,48	5,00	
Juventud (14 - 26 años)	Condiciones transmisibles y nutricionales	27,49	36,51	26,19	23,90	22,20	12,23	18,68	10,84	6,59	9,10	8,82	-0,28	
	Condiciones maternas	4,29	7,52	8,42	7,70	7,19	12,48	5,75	6,24	2,76	2,19	1,87	-0,32	
	Enfermedades no transmisibles	40,55	35,30	43,80	43,89	40,70	47,15	46,83	60,02	74,90	68,40	57,11	-11,29	
	Lesiones	8,77	3,62	4,59	5,44	4,83	6,20	8,14	6,73	5,99	5,27	7,28	2,00	
	Condiciones mal clasificadas	18,91	17,05	17,00	19,06	25,08	21,94	20,60	16,17	9,76	15,05	24,92	9,87	
Adultez (27 - 59 años)	Condiciones transmisibles y nutricionales	20,42	21,86	13,75	15,77	9,71	10,51	8,84	7,47	6,03	5,08	7,55	2,47	
	Condiciones maternas	8,04	6,21	8,25	12,45	10,85	13,54	14,42	10,80	9,94	6,49	9,04	2,55	
	Enfermedades no transmisibles	50,00	54,32	51,38	49,89	39,34	52,16	49,58	66,07	65,42	68,11	53,97	-14,14	
	Lesiones	6,59	5,87	11,00	4,91	3,09	6,74	11,89	6,57	8,50	7,24	6,65	-0,89	
	Condiciones mal clasificadas	14,95	11,74	15,63	16,98	37,00	17,05	15,26	9,09	10,11	13,07	22,79	9,72	
Persona mayor (Mayores de 60 años)	Condiciones transmisibles y nutricionales	16,44	18,41	16,05	14,41	9,55	9,50	9,91	9,47	6,08	5,68	7,81	2,13	
	Condiciones maternas	1,45	1,54	0,63	1,92	2,09	2,60	3,17	3,06	0,74	1,14	2,24	1,10	
	Enfermedades no transmisibles	64,03	59,73	64,25	65,06	65,26	68,40	69,91	72,26	76,55	75,37	68,61	-6,66	
	Lesiones	5,54	4,73	5,22	4,58	3,77	6,80	5,55	4,59	5,41	5,85	4,99	-0,86	
	Condiciones mal clasificadas	12,53	15,60	13,85	14,03	19,33	12,71	11,45	10,62	11,22	11,97	16,36	4,39	

ALCALDIA DE NATAGA
Fuente: Bodega de Datos de SISPRO (SGD) – RIPS
PRESENTE Y FUTURO EN BUENAS MANOS

Principales causas de morbilidad en hombres

Proyectó: Corporación Talento Humano por Colombia Forjando Caminos	elaboró: Corporación Talento Humano por Colombia Forjando Caminos	Revisó: Pac Salvador Parra Perdomo
Firma:	Firma:	Firma:

	ALCALDIA MUNICIPAL DE NATAGA NIT: 891.102.844-0		
	MECI-Versión: 1	Código Postal No. 415020	
	Fecha: 2020	Página 143 de 232	

En la población masculina del ciclo de la primera infancia la principal causa de consulta son *las Condiciones no transmisibles* con un 62,11% de proporción para el año 2018 con respecto a toda la consulta de este grupo de edad, se observa un aumento de 6,87 de cambio porcentual en la diferencia de la proporción entre 2018 a 2017. Le sigue *las condiciones transmisibles y nutricionales* en proporción con 17,72% de proporción en el año 2018, este grupo tienen tendencia a disminuir en -7,50 puntos de cambio porcentual en la diferencia de la proporción entre 2018 a 2017. Seguidamente por orden de proporción de mayor a menor como causas de consulta en este grupo de edad, *las condiciones mal clasificadas* con 9,82%.

En el ciclo de la infancia la principal causa de consulta son *las enfermedades no transmisibles* con un 73,02% de proporción para el año 2018 con respecto a toda la consulta de este grupo de edad, se observa un aumento de 0,12 de cambio porcentual en la diferencia de la proporción entre 2018 a 2017. Le sigue en proporción *las Condiciones mal clasificadas* con 11,64% de proporción en el año 2018, este grupo tienen tendencia a aumentar con 0,93 puntos de cambio porcentual en la diferencia de la proporción entre 2018 a 2017 y como tercera causa está *las enfermedades transmisibles y nutricionales* con 11,11%.

En la población masculina del ciclo de la adolescencia la principal causa de consulta son *las enfermedades no transmisibles* con un 66,90% de proporción para el año 2018 con respecto a toda la consulta de este grupo de edad, se observa una disminución de -10,10 cambio porcentual en la diferencia de la proporción entre 2018 a 2017. Le siguen por orden de proporción de mayor a menor como causas de consulta en este grupo de edad, *las Condiciones mal clasificadas* con un 15,30% en el año 2018, este grupo tienen tendencia a aumentar en 9,10 de cambio porcentual en la diferencia de la proporción entre 2018 a 2017. Seguidamente en proporción *las enfermedades transmisibles y nutricionales* con 10,32%.

En la juventud la principal causa de consulta son *las enfermedades no transmisibles* con un 66,21% de proporción para el año 2018 con respecto a toda la consulta de este grupo de edad, se observa un aumento de 1,72 de cambio porcentual en la diferencia de la proporción entre 2018 a 2017. La segunda causa de morbilidad son *las Lesiones* con 18,09% de proporción en el año 2018, este grupo tienen tendencia a disminuir en -4,39 de cambio porcentual

Proyectó: Corporación Talento Humano por Colombia Forjando Caminos	elaboró: Corporación Talento Humano por Colombia Forjando Caminos	Revisó: Pac Salvador Parra Perdomo
Firma:	Firma:	Firma:

“NATAGA PARA TODOS 2020-2023”

Edificio Municipal Carrera 8 No. 2-43 Celular 3138956072-3183475723
Web www.nataga-huila.gov.co E-Mail alcaldia@nataga-huila.gov.co

en la diferencia de la proporción entre 2018 a 2017. Seguidamente por orden de proporción de mayor a menor como causas de consulta en este grupo de edad, *las condiciones mal clasificadas* con 11,60%.


Tabla 42. Morbilidad ciclo vital población masculino, municipio de Nátaga Huila, 2009 - 2019

		Hombres											
Ciclo vital	Gran causa de morbilidad	2009	2010	2011	2012	2013	2014	2015	2016	2017	2018	2019	Δ pp 2019-2018
Primera infancia (0 - 5años)	Condiciones transmisibles y nutricionales	50,82	60,13	52,15	57,53	49,77	50,94	45,82	25,82	26,98	19,37	25,36	5,99
	Condiciones perinatales	0,00	0,00	1,84	0,64	9,55	1,34	2,39	2,24	1,94	6,01	3,28	-2,73
	Enfermedades no transmisibles	31,87	17,91	26,69	23,85	25,42	37,77	33,47	54,22	53,15	59,93	47,58	-12,35
	Lesiones	6,87	2,35	4,91	6,12	4,01	4,17	6,18	6,02	3,55	4,01	6,13	2,12
	Condiciones mal clasificadas	10,44	19,62	14,42	11,86	11,25	5,78	12,15	11,70	14,38	10,68	17,66	6,98
Infancia (6 - 11 años)	Condiciones transmisibles y nutricionales	56,98	55,62	57,83	48,74	33,89	33,89	23,94	17,42	9,52	7,61	14,42	6,81
	Condiciones maternas	0,00	0,00	0,00	0,00	0,00	0,00	0,47	0,00	0,00	0,00	0,00	0,00
	Enfermedades no transmisibles	26,16	21,35	21,69	25,25	32,89	47,51	51,64	60,66	78,33	77,75	63,95	-13,79
	Lesiones	7,56	0,56	9,04	9,85	9,63	10,96	9,86	8,41	3,10	4,23	6,28	2,05
	Condiciones mal clasificadas	9,30	22,47	11,45	16,16	23,59	7,64	14,08	13,51	9,05	10,42	15,35	4,93
Adolescencia (12 -18 años)	Condiciones transmisibles y nutricionales	56,98	55,62	57,83	48,74	33,89	33,89	23,94	17,42	9,52	7,61	14,42	6,81
	Condiciones maternas	0,00	0,00	0,00	0,00	0,00	0,00	0,47	0,00	0,00	0,00	0,00	0,00
	Enfermedades no transmisibles	26,16	21,35	21,69	25,25	32,89	47,51	51,64	60,66	78,33	77,75	63,95	-13,79
	Lesiones	7,56	0,56	9,04	9,85	9,63	10,96	9,86	8,41	3,10	4,23	6,28	2,05
	Condiciones mal clasificadas	9,30	22,47	11,45	16,16	23,59	7,64	14,08	13,51	9,05	10,42	15,35	4,93
Juventud (14 - 26 años)	Condiciones transmisibles y nutricionales	35,23	51,24	45,45	33,07	35,18	22,05	18,18	16,04	5,84	10,28	9,56	-0,73
	Condiciones maternas	0,00	0,00	0,00	0,00	0,00	0,00	0,00	0,00	0,00	0,00	0,00	0,00
	Enfermedades no transmisibles	35,23	21,90	31,82	32,67	35,83	35,95	47,52	57,89	77,01	67,02	56,66	-10,87
	Lesiones	9,09	7,85	5,68	11,29	7,49	15,41	11,57	11,28	10,95	7,45	11,43	3,98
	Condiciones mal clasificadas	20,45	19,01	17,05	22,97	21,50	26,59	22,73	14,79	6,20	15,25	22,35	7,15
Adultez (27 - 59 años)	Condiciones transmisibles y nutricionales	21,36	24,86	14,79	24,26	19,89	22,42	12,95	10,99	6,49	4,07	9,47	5,40
	Condiciones maternas	0,00	0,00	0,00	0,00	0,00	0,00	0,00	0,00	0,00	0,00	0,00	0,00
	Enfermedades no transmisibles	45,63	44,20	32,54	47,71	48,07	48,48	35,71	66,67	64,29	65,76	54,74	-11,03
	Lesiones	19,42	18,78	36,09	13,48	14,92	15,45	39,29	14,29	22,40	17,97	18,16	0,19
	Condiciones mal clasificadas	13,59	12,15	16,57	14,56	17,13	13,64	12,05	8,06	6,82	12,20	17,63	5,43
Persona mayor (Mayores de 60 años)	Condiciones transmisibles y nutricionales	17,34	21,81	16,42	15,57	13,07	14,05	16,61	12,72	9,32	7,34	9,68	2,34
	Condiciones maternas	0,00	0,00	0,00	0,00	0,00	0,00	0,00	0,00	0,00	0,00	0,00	0,00
	Enfermedades no transmisibles	58,54	52,81	53,30	58,31	63,07	56,93	60,19	66,86	68,86	69,35	64,72	-4,63
	Lesiones	10,80	8,69	12,79	12,02	10,79	17,90	12,38	9,47	11,02	11,76	9,45	-2,31
	Condiciones mal clasificadas	13,32	16,70	17,48	14,11	13,07	11,12	10,82	10,95	10,81	11,56	16,16	4,60

Fuente: Bodega de Datos de SISPRO (SGD) – RIPS

En la población masculina del ciclo de la adultez la principal causa de consulta son *las enfermedades no transmisibles* con un 69,52% de proporción para el año 2018 con respecto a toda la consulta de este grupo de

Proyectó: Corporación Talento Humano por Colombia Forjando Caminos	elaboró: Corporación Talento Humano por Colombia Forjando Caminos	Revisó: Pac Salvador Parra Perdomo
Firma:	Firma:	Firma:

	ALCALDIA MUNICIPAL DE NATAGA NIT: 891.102.844-0		
	MECI-Versión: 1	Código Postal No. 415020	
	Fecha: 2020	Página 145 de 232	

edad, se observa un aumento de 0,66 de cambio porcentual en la diferencia de la proporción entre 2018 a 2017. Le sigue en proporción las *Condiciones Mal Clasificadas* con 11,52% en proporción en el año 2018, este grupo tienen tendencia a aumentar con 0,71 de cambio porcentual en la diferencia de la proporción entre 2018 a 2017, y las *Lesiones* en este grupo de edad, con la misma proporción, 11,52%

En el ciclo de las personas mayores de 60 años, la principal causa de consulta son las *enfermedades no transmisibles* con un 83,42% de proporción para el año 2018 con respecto a toda la consulta de este grupo de edad, se observa una disminución de -0,57 puntos de cambio porcentual en la diferencia de la proporción entre 2018 a 2017. Como segunda causa en proporción las *condiciones mal clasificadas* con 8,75% en proporción en el año 2018, este grupo tienen tendencia mínima a disminuir con -0,01 de cambio porcentual en la diferencia de la proporción entre 2018 a 2017. Le siguen por orden de proporción de mayor a menor como causas de consulta en este grupo de edad, las *lesiones* con 5,57%

Principales causas de morbilidad en mujeres

En la población femenina del ciclo de la primera infancia la principal causa de consulta son las *enfermedades transmisibles y nutricionales* con 56,82% para el año 2018 con respecto a toda la consulta de este grupo de edad, se observa una disminución -5,23 de cambio porcentual en la diferencia de la proporción entre 2018 a 2017. Le sigue en proporción en el año 2018, las *Condiciones no transmisibles* con 23,95% este grupo tiene tendencia a aumentar en 6,30 puntos de cambio porcentual en la diferencia de la proporción entre 2018 a 2017. Le siguen por orden de proporción de mayor a menor como causas de consulta en este grupo de edad, las *condiciones mal clasificadas* con 13,29%

En la población del ciclo de la infancia la principal causa de consulta son las *enfermedades no transmisibles* en un 70,81% de proporción para el año 2018 con respecto a toda la consulta de este grupo de edad, se observa un aumento con 2,09 de cambio porcentual en la diferencia de la proporción entre 2018 a 2017.

Proyectó: Corporación Talento Humano por Colombia Forjando Caminos	elaboró: Corporación Talento Humano por Colombia Forjando Caminos	Revisó: Pac Salvador Parra Perdomo
Firma:	Firma:	Firma:

“NATAGA PARA TODOS 2020-2023”

Edificio Municipal Carrera 8 No. 2-43 Celular 3138956072-3183475723
Web www.nataga-huila.gov.co E-Mail alcaldia@nataga-huila.gov.co

	ALCALDIA MUNICIPAL DE NATAGA NIT: 891.102.844-0		
	MECI-Versión: 1	Código Postal No. 415020	
	Fecha: 2020	Página 146 de 232	

Le sigue en proporción las *condiciones transmisibles y nutricionales* con 13,96% en proporción para el año 2018, este grupo tienen tendencia a disminuir con -1,02 puntos de cambio porcentual en la diferencia de la proporción entre 2018 a 2017. Le siguen por orden de proporción de mayor a menor como causas de consulta las *condiciones mal clasificadas* en este grupo de edad, las con una proporción de 11,68%.

En la población del ciclo de la adolescencia la principal causa de consulta son las *enfermedades no transmisibles* con 69,34% de proporción para el año 2018 con respecto a toda la consulta de este grupo de edad, se observa una disminución de -4,38 de cambio porcentual en la diferencia de la proporción entre 2018 a 2017. Le sigue en proporción las *Condiciones mal clasificadas* con 14,94% en proporción para el año 2018, este grupo tiene tendencia a aumentar en 3,10 de cambio porcentual en la diferencia de la proporción entre 2018 a 2017. En tercer lugar, por orden de proporción de mayor a menor como causas de consulta en este grupo de edad, las *condiciones transmisibles y nutricionales* 1,21% para año 2018.

En la población del ciclo de la juventud la principal causa de consulta son las *enfermedades no transmisibles* con 68,72% de proporción para el año 2018 con respecto a toda la consulta de este grupo de edad, se observa un aumento de 2,90 de cambio porcentual en la diferencia de la proporción entre 2018 a 2017. Le sigue en proporción *Condiciones mal clasificadas* con 13,57% de proporción en el año 2018, este grupo tienen tendencia a aumentar en 2,29 de cambio porcentual en la diferencia de la proporción entre 2018 a 2017. Le siguen por orden de proporción de mayor a menor como causas de consulta en este grupo de edad, las *Condiciones maternas* 8,52%

En la población del ciclo de la Adultez la principal causa de consulta son las *enfermedades no transmisibles* con 78,71% de proporción para el año 2018 con respecto a toda la consulta de este grupo de edad, se observa una disminución de -1,41 de cambio porcentual en la diferencia de la proporción entre 2018 a 2017. Le sigue en proporción las *condiciones mal clasificadas* con un porcentaje de 11,98% en proporción en el año 2018, este grupo tienen tendencia mínima a aumentar con 0,56 de cambio porcentual en la diferencia de la proporción entre 2018 a 2017. En tercer lugar, por orden de proporción de mayor a menor como causas de consulta en este grupo de edad, las *condiciones transmisibles y nutricionales* con 4,68%

Proyectó: Corporación Talento Humano por Colombia Forjando Caminos	elaboró: Corporación Talento Humano por Colombia Forjando Caminos	Revisó: Pac Salvador Parra Perdomo
Firma:	Firma:	Firma:

“NATAGA PARA TODOS 2020-2023”

Edificio Municipal Carrera 8 No. 2-43 Celular 3138956072-3183475723
Web www.nataga-huila.gov.co E-Mail alcaldia@nataga-huila.gov.co

En la población del ciclo de las personas mayores de 60 años, la principal causa de consulta son *las enfermedades no transmisibles* con un 82,91% de proporción para el año 2018 con respecto a toda la consulta de este grupo de edad, se observa una disminución en -4,46 puntos de cambio porcentual en la diferencia de la proporción entre 2018 a 2017. En segundo lugar, están *las Condiciones mal clasificadas* con una proporción de 10,84% para el año 2018 y en tercer lugar por orden de proporción de mayor a menor como causas de consulta en este grupo de edad, *las lesiones* con 3,26%.



ALCALDÍA DE NATAGA
PRESENTE Y FUTURO EN BUENAS MANOS

Tabla 43 morbilidad ciclo vital población femenina, municipio de Nátaga Huila, 2009 - 2019

Proyectó: Corporación Talento Humano por Colombia Forjando Caminos	elaboró: Corporación Talento Humano por Colombia Forjando Caminos	Revisó: Pac Salvador Parra Perdomo
Firma:	Firma:	Firma:

“NATAGA PARA TODOS 2020-2023”

Edificio Municipal Carrera 8 No. 2-43 Celular 3138956072-3183475723
 Web www.nataga-huila.gov.co E-Mail alcaldia@nataga-huila.gov.co

		Mujeres											Δ pp 2019-2018
Ciclo vital	Gran causa de morbilidad	2009	2010	2011	2012	2013	2014	2015	2016	2017	2018	2019	
Primera infancia (0 - 5 años)	Condiciones transmisibles y nutricionales	53,57	64,32	63,01	54,61	54,43	53,16	42,17	28,12	24,56	27,75	31,89	4,13
	Condiciones perinatales	0,40	2,51	1,63	2,50	2,38	1,37	0,21	2,56	3,05	1,54	6,56	5,02
	Enfermedades no transmisibles	25,00	17,34	20,33	23,68	23,54	32,31	41,13	53,67	56,82	52,60	40,69	-11,92
	Lesiones	2,38	0,50	3,25	2,89	3,46	3,25	2,92	5,27	2,09	4,05	3,13	-0,92
	Condiciones mal clasificadas	18,65	15,33	11,79	16,32	16,20	9,91	13,57	10,38	13,48	14,07	17,73	3,65
Infancia (6 - 11 años)	Condiciones transmisibles y nutricionales	55,78	53,44	42,37	45,47	41,08	32,25	32,24	17,16	11,82	10,87	14,94	4,07
	Condiciones maternas	0,00	0,00	1,69	1,68	0,00	0,00	0,00	0,00	0,00	0,00	0,00	0,00
	Enfermedades no transmisibles	25,17	22,22	35,03	30,11	34,08	46,88	50,66	66,01	75,12	73,64	63,85	-9,79
	Lesiones	5,44	7,41	6,21	4,00	2,87	4,61	4,61	4,62	3,94	2,99	3,68	0,69
	Condiciones mal clasificadas	13,61	16,93	14,69	18,74	21,97	16,26	12,50	12,21	9,11	12,50	17,53	5,03
Adolescencia (12 - 18 años)	Condiciones transmisibles y nutricionales	55,78	53,44	42,37	45,47	41,08	32,25	32,24	17,16	11,82	10,87	14,94	4,07
	Condiciones maternas	0,00	0,00	1,69	1,68	0,00	0,00	0,00	0,00	0,00	0,00	0,00	0,00
	Enfermedades no transmisibles	25,17	22,22	35,03	30,11	34,08	46,88	50,66	66,01	75,12	73,64	63,85	-9,79
	Lesiones	5,44	7,41	6,21	4,00	2,87	4,61	4,61	4,62	3,94	2,99	3,68	0,69
	Condiciones mal clasificadas	13,61	16,93	14,69	18,74	21,97	16,26	12,50	12,21	9,11	12,50	17,53	5,03
Juventud (14 - 26 años)	Condiciones transmisibles y nutricionales	23,44	29,42	19,08	19,28	16,22	8,60	18,89	8,30	7,04	8,35	8,34	-0,01
	Condiciones maternas	6,53	11,13	11,53	11,59	10,51	17,09	8,09	9,28	4,37	3,56	3,07	-0,49
	Enfermedades no transmisibles	43,32	41,75	48,22	49,55	42,94	51,28	46,54	61,05	73,67	69,27	57,41	-11,86
	Lesiones	8,61	1,59	4,19	2,50	3,60	2,79	6,75	4,52	3,09	3,90	4,61	0,71
	Condiciones mal clasificadas	18,10	16,10	16,98	17,08	26,73	20,22	19,73	16,85	11,83	14,92	26,56	11,64
Adultez (27 - 59 años)	Condiciones transmisibles y nutricionales	20,23	21,08	13,47	13,70	8,60	7,11	7,58	6,32	5,87	5,41	6,93	1,52
	Condiciones maternas	9,63	7,85	10,46	15,48	12,03	17,42	18,87	14,32	13,46	8,61	11,98	3,37
	Enfermedades no transmisibles	50,87	56,98	56,42	50,43	38,39	53,21	53,86	65,87	65,82	68,87	53,72	-15,15
	Lesiones	4,05	2,47	4,28	2,82	1,81	4,25	3,44	4,06	3,57	3,75	2,91	-0,84
	Condiciones mal clasificadas	15,22	11,63	15,37	17,57	39,17	18,02	16,25	9,43	11,28	13,36	24,47	11,11
Persona mayor (Mayores de 60 años)	Condiciones transmisibles y nutricionales	15,93	16,79	15,89	13,96	8,28	7,79	7,29	8,20	4,58	4,86	6,95	2,10
	Condiciones maternas	2,28	2,27	0,89	2,67	2,83	3,57	4,41	4,25	1,08	1,70	3,26	1,56
	Enfermedades no transmisibles	67,14	63,02	68,84	67,68	66,05	72,71	73,71	74,35	80,12	78,37	70,39	-7,77
	Lesiones	2,56	2,84	2,05	1,70	1,25	2,62	2,88	2,70	2,81	2,90	2,94	0,03
	Condiciones mal clasificadas	12,09	15,09	12,32	14,00	21,58	13,30	11,70	10,50	11,42	12,17	16,45	4,28

Fuente: Bodega de Datos de SISPRO (SGD) – RIPS

2.2.2. Morbilidad específica por subcausa clasificada por género

Para el análisis de la morbilidad específica por subgrupo se utiliza la lista del estudio mundial de carga de la enfermedad que agrupa los códigos CIE10 modificada por el MSPS, se realiza estimación de cambios en las proporcionales durante el periodo 2009 a 2019.

Morbilidad por subgrupo de la Primera infancia en la población total

Proyectó: Corporación Talento Humano por Colombia Forjando Caminos	elaboró: Corporación Talento Humano por Colombia Forjando Caminos	Revisó: Pac Salvador Parra Perdomo
Firma:	Firma:	Firma:

“NATAGA PARA TODOS 2020-2023”

Edificio Municipal Carrera 8 No. 2-43 Celular 3138956072-3183475723

Web www.nataga-huila.gov.co E-Mail alcaldia@nataga-huila.gov.co

Condiciones transmisibles y nutricionales

En las condiciones transmisibles y nutricionales para el año 2019, se encuentra como primera causa de morbilidad en la población total las infecciones respiratorias con 59,44% con tendencia a disminuir en -2,10 puntos con relación al 2019, seguida de las enfermedades infecciosas y parasitarias 36,48% con tendencia a aumentar en 9,94 puntos.

Condiciones materno perinatales

En cuanto a morbilidad de eventos perinatales de la población total para el año 2019, son las condiciones derivadas durante el periodo perinatal la principal causa con una frecuencia de 100%.

Enfermedades no transmisibles

En la primera infancia en el año 2019, la principal causa de morbilidad en la población total en el subgrupo de enfermedades no transmisibles está las condiciones orales con 46,29% de frecuencia con tendencia a disminuir en -18,42 puntos, la segunda causa las enfermedades de la piel en 10,54% con tendencia a aumentar en 3,11 puntos. La tercera causa son las Anomalías Congénitas con un registro de 9,88% con tendencia a aumentar con relación al 2018 en 4,98 puntos.

Lesiones

Las lesiones como causa de morbilidad se agrupan en lesiones no intencionales, lesiones intencionales, lesiones de intencionalidad indeterminada y traumatismos, envenenamientos u algunas otras consecuencias de causas externas. Para la población total de la primera infancia, durante el año 2019, la principal causa de morbilidad de las lesiones son los Traumatismos, envenenamientos o algunas otras consecuencias de causas externas con una proporción de 92,19% con tendencia a aumentar en 12,19. Como segunda causa están las lesiones no intencionales con 7,81% con tendencia a disminuir en -9,97 puntos.

Tabla 44. Principales subcausas de morbilidad en la población total, primera infancia, municipio de Nátaga Huila
2009 – 2019

Proyectó: Corporación Talento Humano por Colombia Forjando Caminos	elaboró: Corporación Talento Humano por Colombia Forjando Caminos	Revisó: Pac Salvador Parra Perdomo
Firma:	Firma:	Firma:

“NATAGA PARA TODOS 2020-2023”

Edificio Municipal Carrera 8 No. 2-43 Celular 3138956072-3183475723
Web www.nataga-huila.gov.co E-Mail alcaldia@nataga-huila.gov.co

Grandes causas de morbilidad	Subgrupos de causa de morbilidad	Total												Δ pp 2019-2018
		2009	2010	2011	2012	2013	2014	2015	2016	2017	2018	2019		
Condiciones transmisibles y nutricionales (A00-B99, G00-G04, N70-N73, J00-J06, J10-J18, J20-J22, H65-H66, E00-E02, E40-E46, E50, D50-D53, D64.9, E51-E64)	Enfermedades infecciosas y parasitarias (A00-B99, G00, G03-G04, N70-N73)	40,00	50,74	38,46	37,41	29,74	36,96	28,94	19,94	24,06	26,54	36,48	9,94	
	Infecciones respiratorias (J00-J06, J10-J18, J20-J22, H65-H66)	53,44	47,77	58,46	60,62	69,22	59,57	65,28	75,77	65,31	61,54	59,44	-2,10	
	Deficiencias nutricionales (E00-E02, E40-E46, E50, D50-D53, D64.9, E51-E64))	6,56	1,49	3,08	1,96	1,04	3,48	5,79	4,29	10,63	11,92	4,08	-7,84	
Condiciones maternas perinatales (O00-O99, P00-P96)	Condiciones maternas (O00-O99)	0,00	0,00	0,00	0,00	0,00	0,00	0,00	0,00	0,00	0,00	0,00	0,00	
	Condiciones derivadas durante el periodo perinatal (P00-P96)	100,00	100,00	100,00	100,00	100,00	100,00	100,00	100,00	100,00	100,00	100,00	0,00	
Enfermedades no transmisibles (C00-C97, D00-D48, D55-D64 (menos D64.9), D65-D89, E03-E07, E10-E16, E20-E34, E65-E88, F01-F99, G06-G98, H00-H61, H68-H93, I00-I99, J30-J98, K00-K92, N00-N64, N75-N98, L00-L98, M00-M99, Q00-Q99)	Neoplasias malignas (C00-C97)	7,26	0,00	0,00	0,27	0,00	0,64	9,32	0,92	0,00	0,16	1,15	0,99	
	Otras neoplasias (D00-D48)	0,00	0,00	3,65	0,54	0,00	1,06	0,55	0,15	0,15	1,11	0,82	-0,28	
	Diabetes mellitus (E10-E14)	0,00	0,00	0,00	0,00	0,73	0,00	0,00	0,00	0,00	0,00	0,00	0,00	
	Desórdenes endocrinos (D55-D64 excepto D64.9, D65-D89, E03-E07, E15-E16, E20-E34, E65-E88)	1,68	4,58	1,46	4,09	2,55	9,79	5,75	1,38	2,05	1,11	2,47	1,36	
	Condiciones neuropsiquiátricas (F01-F99, G06-G98)	8,38	9,80	3,65	2,18	0,73	5,11	3,01	0,46	1,02	2,53	2,97	0,43	
	Enfermedades de los órganos de los sentidos (H00-H61, H68-H93)	15,64	13,07	19,71	8,17	12,77	7,45	4,11	5,68	4,54	5,38	5,27	-0,11	
	Enfermedades cardiovasculares (I00-I99)	0,00	0,00	0,00	0,27	0,00	3,40	0,27	0,00	0,59	0,16	0,66	0,50	
	Enfermedades respiratorias (J30-J98)	5,59	2,61	9,49	8,72	12,04	10,00	4,93	5,68	5,42	4,27	9,39	5,12	
	Enfermedades digestivas (K20-K92)	0,56	7,84	12,41	3,00	4,38	12,55	9,59	5,22	3,07	2,22	2,64	0,42	
	Enfermedades genitourinarias (N00-N64, N75-N98)	13,41	15,03	16,06	24,52	18,25	11,06	9,59	4,45	5,71	3,48	1,98	-1,50	
	Enfermedades de la piel (L00-L98)	40,22	35,29	28,47	41,14	31,39	15,74	18,63	6,91	5,42	7,44	10,54	3,11	
	Enfermedades musculoesqueléticas (M00-M99)	1,68	4,58	4,38	2,18	4,01	5,53	4,66	3,07	3,22	2,53	5,93	3,40	
	Anomalías congénitas (Q00-Q99)	0,56	1,96	0,00	1,63	9,85	13,83	21,37	5,68	4,10	4,91	9,88	4,98	
Condiciones orales (K00-K14)	5,03	5,23	0,73	3,27	3,28	3,83	8,22	60,37	64,71	64,72	46,29	-18,42		
Lesiones (V01-Y89, S00-T98)	Lesiones no intencionales (V01-X59, Y40-Y86, Y88, Y89)	0,00	7,69	16,67	10,00	11,90	6,00	13,33	4,41	11,43	17,78	7,81	-9,97	
	Lesiones intencionales (X60-Y09, Y35-Y36, Y870, Y871)	0,00	0,00	0,00	0,00	0,00	0,00	0,00	0,00	0,00	0,00	0,00	0,00	
	Lesiones de intencionalidad indeterminada (Y10-Y34, Y872)	0,00	0,00	0,00	0,00	0,00	0,00	0,00	0,00	0,00	2,22	0,00	-2,22	
	Traumatismos, envenenamientos u algunas otras consecuencias de causas externas (S00-T98)	100,00	92,31	83,33	90,00	88,10	94,00	86,67	95,59	88,57	80,00	92,19	12,19	
Signos y síntomas mal definidos (R00-R99)		100,00	100,00	100,00	100,00	100,00	100,00	100,00	100,00	100,00	100,00	100,00	0,00	

PRESENTE Y FUTURO EN BUENAS MANOS

Fuente: Bodega de Datos de SISPRO (SGD) – RIPS


Morbilidad por subgrupo de la Primera infancia en la población masculina

Proyectó: Corporación Talento Humano por Colombia Forjando Caminos	elaboró: Corporación Talento Humano por Colombia Forjando Caminos	Revisó: Pac Salvador Parra Perdomo
Firma:	Firma:	Firma:

“NATAGA PARA TODOS 2020-2023”

Edificio Municipal Carrera 8 No. 2-43 Celular 3138956072-3183475723

Web www.nataga-huila.gov.co E-Mail alcaldia@nataga-huila.gov.co

	ALCALDIA MUNICIPAL DE NATAGA NIT: 891.102.844-0		
	MECI-Versión: 1	Código Postal No. 415020	
	Fecha: 2020	Página 151 de 232	

Condiciones transmisibles y nutricionales

En las condiciones transmisibles y nutricionales para el año 2019, se encuentra como primera causa de morbilidad en la población de los niños las infecciones respiratorias con 64,61% con tendencia a aumentar en 1,68 puntos con relación al 2018, seguida de las enfermedades infecciosas y parasitarias 29,78% con tendencia a aumentar en 11,67 puntos.

Condiciones materno perinatales

En cuanto a morbilidad de eventos perinatales de la población masculina para el año 2019, son las condiciones derivadas durante el periodo perinatal la principal causa con una frecuencia de 100%.

Enfermedades no transmisibles

En la primera infancia en el año 2019, la principal causa de morbilidad en la población de los niños en el subgrupo de enfermedades no transmisibles está las condiciones orales con 48,80% de frecuencia con tendencia a disminuir significativamente en -18,61 puntos, la segunda causa las enfermedades respiratorias en 11,98% con tendencia a aumentar en 6,13 puntos. La tercera causa son las enfermedades de la piel con un registro de 10,18% con tendencia a aumentar con relación al 2018 en 4,61 puntos.

Lesiones

Para la población masculina de la primera infancia, durante el año 2019, la principal causa de morbilidad de las lesiones son los Traumatismos, envenenamientos o algunas otras consecuencias de causas externas con una proporción de 95,35% con tendencia a aumentar en 16,18 puntos. Como segunda causa están las lesiones no intencionales con 4,65% con tendencia a disminuir en -12,02 puntos.

Proyectó: Corporación Talento Humano por Colombia Forjando Caminos	elaboró: Corporación Talento Humano por Colombia Forjando Caminos	Revisó: Pac Salvador Parra Perdomo
Firma:	Firma:	Firma:

“NATAGA PARA TODOS 2020-2023”

Edificio Municipal Carrera 8 No. 2-43 Celular 3138956072-3183475723
Web www.nataga-huila.gov.co E-Mail alcaldia@nataga-huila.gov.co



Tabla 45. Principales subcausas de morbilidad en la población masculina, primera infancia, municipio de Nátaga
Huila 2009 – 2019

Grandes causas de morbilidad	Subgrupos de causa de morbilidad	Hombres											Δ pp 2019-2018
		2009	2010	2011	2012	2013	2014	2015	2016	2017	2018	2019	
Condiciones transmisibles y nutricionales (A00-B99, G00-G04, N70-N73, J00-J06, J10-J18, J20-J22, H65-H66, E00-E02, E40-E46, E50, D50-D53, D64.9, E51-E54)	Enfermedades infecciosas y parasitarias (A00-B99, G00, G03-G04, N70-N73)	38,38	48,94	40,00	38,36	28,79	39,05	25,65	20,00	23,35	18,10	29,78	11,67
	Infecciones respiratorias (J00-J06, J10-J18, J20-J22, H65-H66)	55,14	50,35	58,82	60,75	70,59	56,20	66,96	75,33	67,07	62,93	64,61	1,68
	Deficiencias nutricionales (E00-E02, E40-E46, E50, D50-D53, D64.9, E51-E54)	6,49	0,71	1,18	0,89	0,62	4,75	7,39	4,67	9,58	18,97	5,62	-13,35
Condiciones maternas perinatales (O00-O99, P00-P96)	Condiciones maternas (O00-O99)	0,00	0,00	0,00	0,00	0,00	0,00	0,00	0,00	0,00	0,00	0,00	0,00
	Condiciones derivadas durante el periodo perinatal (P00-P96)	0,00	0,00	100,00	100,00	100,00	100,00	100,00	100,00	100,00	100,00	100,00	0,00
Enfermedades no transmisibles (C00-C97, D00-D48, D55-D64 (menos D64.9), D65-D89, E03-E07, E10-E16, E20-E34, E65-E88, F01-F99, G06-G98, H00-H61, H68-H93, I00-I99, J30-J98, K00-K92, N00-N64, N75-N98, L00-L98, M00-M99, Q00-Q99)	Neoplasias malignas (C00-C97)	11,21	0,00	0,00	0,53	0,00	1,07	0,60	0,00	0,00	0,00	0,00	0,00
	Otras neoplasias (D00-D48)	0,00	0,00	5,75	1,07	0,00	1,78	1,19	0,00	0,00	0,28	0,90	0,62
	Diabetes mellitus (E10-E14)	0,00	0,00	0,00	0,00	0,00	0,00	0,00	0,00	0,00	0,00	0,00	0,00
	Desórdenes endocrinos (D55-D64 excepto D64.9, D65-D89, E03-E07, E15-E16, E20-E34, E65-E88)	1,72	4,76	1,15	4,81	1,82	9,61	4,17	1,90	3,34	0,56	2,99	2,44
	Condiciones neuropsiquiátricas (F01-F99, G06-G98)	12,93	17,86	5,75	2,14	1,21	7,12	1,79	0,00	0,30	3,34	4,79	1,45
	Enfermedades de los órganos de los sentidos (H00-H61, H68-H93)	18,97	9,52	21,84	9,09	12,73	8,54	1,79	5,40	5,47	5,01	5,09	0,08
	Enfermedades cardiovasculares (I00-I99)	0,00	0,00	0,00	0,53	0,00	4,63	0,60	0,00	0,30	0,28	1,20	0,92
	Enfermedades respiratorias (J30-J98)	6,90	2,38	11,49	6,95	13,94	10,68	6,55	5,71	5,17	5,85	11,98	6,13
	Enfermedades digestivas (K20-K92)	0,86	7,14	10,34	2,67	2,42	8,19	12,50	5,71	2,74	0,56	1,20	0,64
	Enfermedades genitourinarias (N00-N64, N75-N98)	6,90	23,81	9,20	21,93	14,55	14,23	8,33	4,13	3,65	3,06	0,90	-2,17
	Enfermedades de la piel (L00-L98)	32,76	25,00	28,74	44,39	34,55	15,66	22,62	9,84	5,78	5,57	10,18	4,61
	Enfermedades musculoesqueléticas (M00-M99)	2,59	4,76	5,75	2,67	4,24	4,27	6,55	3,81	3,65	2,23	5,99	3,76
	Anomalías congénitas (Q00-Q99)	0,00	1,19	0,00	2,14	13,33	9,25	26,79	5,08	4,56	5,85	5,99	0,14
	Condiciones orales (K00-K14)	5,17	3,57	0,00	1,07	1,21	4,98	6,55	58,41	65,05	67,41	48,80	-18,61
Lesiones (V01-V89, S00-T98)	Lesiones no intencionales (V01-V89, Y40-Y86, Y88, Y89)	0,00	0,00	12,50	8,33	7,69	3,23	16,13	5,71	0,00	16,67	4,65	-12,02
	Lesiones intencionales (X60-Y09, Y35-Y36, Y870, Y871)	0,00	0,00	0,00	0,00	0,00	0,00	0,00	0,00	0,00	0,00	0,00	0,00
	Lesiones de intencionalidad indeterminada (Y10-Y34, Y872)	0,00	0,00	0,00	0,00	0,00	0,00	0,00	0,00	0,00	4,17	0,00	-4,17
	Traumatismos, envenenamientos u algunas otras consecuencias de causas externas (S00-T98)	100,00	100,00	87,50	91,67	92,31	96,77	83,87	94,29	100,00	79,17	95,35	16,18
Signos y síntomas mal definidos (R00-R99)		100,00	100,00	100,00	100,00	100,00	100,00	100,00	100,00	100,00	100,00	100,00	0,00

Fuente: Bodega de Datos de SISPRO (SGD) – RIPS
Morbilidad por subgrupo de la Primera infancia en la población femenina

Condiciones transmisibles y nutricionales

Proyectó: Corporación Talento Humano por Colombia Forjando Caminos	elaboró: Corporación Talento Humano por Colombia Forjando Caminos	Revisó: Pac Salvador Parra Perdomo
Firma:	Firma:	Firma:

	ALCALDIA MUNICIPAL DE NATAGA NIT: 891.102.844-0		
	MECI-Versión: 1	Código Postal No. 415020	
	Fecha: 2020	Página 153 de 232	

En las condiciones transmisibles y nutricionales para el año 2019, se encuentra como primera causa de morbilidad en la población de las niñas son las infecciones respiratorias con 55,14% con tendencia a disminuir en -5,28 puntos con relación al 2018, seguida de las enfermedades infecciosas y parasitarias 42,06% con tendencia a aumentar en 8,72 puntos.

Condiciones materno perinatales

En cuanto a morbilidad de eventos perinatales de la población femenina para el año 2019, son las condiciones derivadas durante el periodo perinatal la principal causa con una frecuencia de 100%.

Enfermedades no transmisibles

En la primera infancia en el año 2019, la principal causa de morbilidad en la población de las niñas en el subgrupo de enfermedades no transmisibles está las condiciones orales con 43,22% de frecuencia con tendencia a disminuir en -17,95 puntos, la segunda causa las Anomalías Congénitas en 14,65% con tendencia a aumentar en 10,99 puntos. La tercera causa son las enfermedades de la piel con un registro de 10,99% con tendencia a aumentar con relación al 2018 en 1,10 puntos.

Lesiones

Para la población femenina de la primera infancia, durante el año 2019, la principal causa de morbilidad de las lesiones son los Traumatismos, envenenamientos o algunas otras consecuencias de causas externas con una proporción de 85,71% con tendencia a aumentar en 4,76 puntos. Como segunda causa están las lesiones no intencionales con 14,26% con tendencia a disminuir en -4,76 puntos.

Tabla 46. Principales subcausas de morbilidad en la población femenina, primera infancia, municipio de Nátaga del Huila 2009 – 2019

Proyectó: Corporación Talento Humano por Colombia Forjando Caminos	elaboró: Corporación Talento Humano por Colombia Forjando Caminos	Revisó: Pac Salvador Parra Perdomo
Firma:	Firma:	Firma:

“NATAGA PARA TODOS 2020-2023”

Edificio Municipal Carrera 8 No. 2-43 Celular 3138956072-3183475723
Web www.nataga-huila.gov.co E-Mail alcaldia@nataga-huila.gov.co

Grandes causas de morbilidad	Subgrupos de causa de morbilidad	Mujeres												Δ pp 2019-2018
		2009	2010	2011	2012	2013	2014	2015	2016	2017	2018	2019		
Condiciones transmisibles y nutricionales (A00-B99, G00-G04, N70-N73, J00-J06, J10-J18, J20-J22, H65-H66, E00-E02, E40-E46, E50, D50-D53, D64.9, E51-E64)	Enfermedades infecciosas y parasitarias (A00-B99, G00, G03-G04, N70-N73)	42,22	52,73	36,77	36,39	30,95	34,41	32,67	19,89	24,84	33,33	42,06	8,72	
	Infecciones respiratorias (J00-J06, J10-J18, J20-J22, H65-H66)	51,11	44,92	58,06	60,48	67,46	63,67	63,37	76,14	63,40	60,42	55,14	-5,28	
	Deficiencias nutricionales (E00-E02, E40-E46, E50, D50-D53, D64.9, E51-E64))	6,67	2,34	5,16	3,13	1,59	1,93	3,96	3,98	11,76	6,25	2,80	-3,45	
Condiciones maternas perinatales (O00-O99, P00-P96)	Condiciones maternas (O00-O99)	0,00	0,00	0,00	0,00	0,00	0,00	0,00	0,00	0,00	0,00	0,00	0,00	
	Condiciones derivadas durante el periodo perinatal (P00-P96)	100,00	100,00	100,00	100,00	100,00	100,00	100,00	100,00	100,00	100,00	100,00	0,00	
Enfermedades no transmisibles (C00-C97, D00-D48, D55-D64 (menos D64.9), D65-D89, E03-E07, E10-E16, E20-E34, E65-E88, F01-F99, G06-G98, H00-H61, H68-H93, I00-I99, J30-J98, K00-K92, N00-N64, N75-N98, L00-L98, M00-M99, Q00-Q99)	Neoplasias malignas (C00-C97)	0,00	0,00	0,00	0,00	0,00	0,00	16,75	1,79	0,00	0,37	2,56	2,20	
	Otras neoplasias (D00-D48)	0,00	0,00	0,00	0,00	0,00	0,00	0,00	0,30	0,28	2,20	0,73	-1,47	
	Diabetes mellitus (E10-E14)	0,00	0,00	0,00	0,00	1,83	0,00	0,00	0,00	0,00	0,00	0,00	0,00	
	Desórdenes endocrinos (D55-D64 excepto D64.9, D65-D89, E03-E07, E15-E16, E20-E34, E65-E88)	1,59	4,35	2,00	3,33	3,67	10,05	7,11	0,89	0,85	1,83	1,83	0,00	
	Condiciones neuropsiquiátricas (F01-F99, G06-G98)	0,00	0,00	0,00	2,22	0,00	2,12	4,06	0,89	1,69	1,47	0,73	-0,73	
	Enfermedades de los órganos de los sentidos (H00-H61, H68-H93)	9,52	17,39	16,00	7,22	12,84	5,82	6,09	5,95	3,67	5,86	5,49	-0,37	
	Enfermedades cardiovasculares (I00-I99)	0,00	0,00	0,00	0,00	0,00	1,59	0,00	0,00	0,85	0,00	0,00	0,00	
	Enfermedades respiratorias (J30-J98)	3,17	2,90	6,00	10,56	9,17	8,99	3,55	5,65	5,65	2,20	6,23	4,03	
	Enfermedades digestivas (K20-K92)	0,00	8,70	16,00	3,33	7,34	19,05	7,11	4,76	3,39	4,40	4,40	0,00	
	Enfermedades genitourinarias (N00-N64, N75-N98)	25,40	4,35	28,00	27,22	23,85	6,35	10,66	4,76	7,63	4,03	3,30	-0,73	
	Enfermedades de la piel (L00-L98)	53,97	47,83	28,00	37,78	26,61	15,87	15,23	4,17	5,08	9,89	10,99	1,10	
	Enfermedades musculoesqueléticas (M00-M99)	0,00	4,35	2,00	1,67	3,67	7,41	3,05	2,38	2,82	2,93	5,86	2,93	
	Anomalías congénitas (Q00-Q99)	1,59	2,90	0,00	1,11	4,59	20,63	16,75	6,25	3,67	3,66	14,65	10,99	
	Condiciones orales (K00-K14)	4,76	7,25	2,00	5,56	6,42	2,12	9,64	62,20	64,41	61,17	43,22	-17,95	
Lesiones (V01-Y89, S00-T98)	Lesiones no intencionales (V01-X59, Y40-Y86, Y88, Y89)	0,00	50,00	25,00	13,64	18,75	10,53	7,14	3,03	30,77	19,05	14,29	-4,76	
	Lesiones intencionales (X60-Y09, Y35-Y36, Y870, Y871)	0,00	0,00	0,00	0,00	0,00	0,00	0,00	0,00	0,00	0,00	0,00	0,00	
	Lesiones de intencionalidad indeterminada (Y10-Y34, Y872)	0,00	0,00	0,00	0,00	0,00	0,00	0,00	0,00	0,00	0,00	0,00	0,00	
	Traumatismos, envenenamientos u algunas otras consecuencias de causas externas (S00-T98)	100,00	50,00	75,00	86,36	81,25	89,47	92,86	96,97	69,23	80,95	85,71	4,76	
Signos y síntomas mal definidos (R00-R99)		100,00	100,00	100,00	100,00	100,00	100,00	100,00	100,00	100,00	100,00	100,00	0,00	

PRESENTE Y FUTURO EN BUENAS MANOS

Fuente: Bodega de Datos de SISPRO (SGD) – RIPS

Morbilidad por subgrupo de la Infancia en la población total

Proyectó: Corporación Talento Humano por Colombia Forjando Caminos	elaboró: Corporación Talento Humano por Colombia Forjando Caminos	Revisó: Pac Salvador Parra Perdomo
Firma:	Firma:	Firma:

Condiciones transmisibles y nutricionales

En las condiciones transmisibles y nutricionales para el año 2019, se encuentra como primera causa de morbilidad en la población total las infecciones respiratorias con 55,73% con tendencia a disminuir en -2,48 puntos con relación al 2018, seguida de las enfermedades infecciosas y parasitarias 42,75% con tendencia a aumentar en 8,42 puntos.

Condiciones materno perinatales

En cuanto a morbilidad de eventos perinatales de la población total para el año 2019, no se registraron eventos

Enfermedades no transmisibles

En la infancia en el año 2019, la principal causa de morbilidad en la población total en el subgrupo de enfermedades no transmisibles está las condiciones orales con 59,82% de frecuencia con tendencia a disminuir en -12,62 puntos, la segunda causa las enfermedades de la piel en 7,54% con tendencia a aumentar en 3,34 puntos. La tercera causa son las enfermedades genitourinarias con un registro de 7,37% con tendencia a aumentar en 3,53 puntos.

Lesiones

Para la población total de la Infancia, durante el año 2019, la principal causa de morbilidad de las lesiones son los Traumatismos, envenenamientos o algunas otras consecuencias de causas externas con una proporción de 90,91% con tendencia a aumentar en 2,45. Como segunda causa están las lesiones no intencionales con 6,82% con tendencia a disminuir en -4,72 puntos.

Tabla 47. Principales subcausas de morbilidad en la población total, infancia, municipio de Nátaga Huila 2009 – 2019

Proyectó: Corporación Talento Humano por Colombia Forjando Caminos	elaboró: Corporación Talento Humano por Colombia Forjando Caminos	Revisó: Pac Salvador Parra Perdomo
Firma:	Firma:	Firma:

“NATAGA PARA TODOS 2020-2023”

Edificio Municipal Carrera 8 No. 2-43 Celular 3138956072-3183475723
Web www.nataga-huila.gov.co E-Mail alcaldia@nataga-huila.gov.co

Grandes causas de morbilidad	Subgrupos de causa de morbilidad	Total												Δ pp 2019-2018
		2009	2010	2011	2012	2013	2014	2015	2016	2017	2018	2019		
Condiciones transmisibles y nutricionales (A00-B99, G00-G04, N70-N73, J00-J06, J10-J18, J20-J22, H65-H66, E00-E02, E40-E46, E50, D50-D53, D64.9, E51-E64)	Enfermedades infecciosas y parasitarias (A00-B99, G00, G03-G04, N70-N73)	46,11	60,50	63,16	42,05	42,42	46,15	49,00	42,73	36,36	34,33	42,75	8,42	
	Infecciones respiratorias (J00-J06, J10-J18, J20-J22, H65-H66)	47,22	36,50	34,50	56,97	57,14	52,49	47,00	54,55	62,50	58,21	55,73	-2,48	
	Deficiencias nutricionales (E00-E02, E40-E46, E50, D50-D53, D64.9, E51-E64))	6,67	3,00	2,34	0,98	0,43	1,36	4,00	2,73	1,14	7,46	1,53	-5,94	
Condiciones maternas perinatales (O00-O99, P00-P96)	Condiciones maternas (O00-O99)	0,00	0,00	0,00	0,00	0,00	0,00	0,00	0,00	0,00	0,00	0,00	0,00	
	Condiciones derivadas durante el periodo perinatal (P00-P96)	0,00	0,00	100,00	100,00	0,00	0,00	100,00	0,00	0,00	0,00	0,00	0,00	
Enfermedades no transmisibles (C00-C97, D00-D48, D55-D64 (menos D64.9), D65-D89, E03-E07, E10-E16, E20-E34, E65-E88, F01-F99, G06-G98, H00-H61, H68-H93, I00-I99, J30-J98, K00-K92, N00-N64, N75-N98, L00-L98, M00-M99, Q00-Q99)	Neoplasias malignas (C00-C97)	0,00	2,50	1,02	0,00	0,00	0,95	4,28	1,49	0,32	0,00	0,18	0,18	
	Otras neoplasias (D00-D48)	0,00	0,00	0,00	0,82	0,97	0,63	0,00	0,00	0,16	0,37	0,70	0,34	
	Diabetes mellitus (E10-E14)	0,00	0,00	0,00	0,00	0,00	0,00	0,00	0,75	0,95	1,28	2,81	1,53	
	Desordenes endocrinos (D55-D64 excepto D64.9, D65-D89, E03-E07, E15-E16, E20-E34, E65-E88)	0,00	0,00	2,04	2,88	4,85	3,48	4,28	0,25	0,16	1,46	1,93	0,47	
	Condiciones neuropsiquiátricas (F01-F99, G06-G98)	2,44	18,75	6,12	5,76	7,77	22,47	14,44	2,24	1,58	2,19	3,68	1,49	
	Enfermedades de los órganos de los sentidos (H00-H61, H68-H93)	20,73	20,00	20,41	18,52	27,18	13,92	13,37	5,97	5,52	5,48	3,51	-1,98	
	Enfermedades cardiovasculares (I00-I99)	0,00	0,00	1,02	0,82	0,49	0,32	0,00	0,00	0,32	0,55	0,18	-0,37	
	Enfermedades respiratorias (J30-J98)	8,54	8,75	3,06	4,94	4,37	6,96	6,95	4,73	3,79	3,29	4,56	1,27	
	Enfermedades digestivas (K20-K92)	3,66	7,50	5,10	9,05	3,40	5,38	2,67	3,48	1,58	1,10	3,68	2,59	
	Enfermedades genitourinarias (N00-N64, N75-N98)	17,07	2,50	24,49	20,58	17,48	7,91	12,83	3,98	2,37	3,84	7,37	3,53	
	Enfermedades de la piel (L00-L98)	40,24	28,75	24,49	27,16	20,39	17,41	8,56	3,98	3,63	4,20	7,54	3,34	
	Enfermedades musculoesqueléticas (M00-M99)	2,44	6,25	1,02	4,53	6,80	11,71	6,95	2,74	3,15	2,93	3,16	0,23	
	Anomalías congénitas (Q00-Q99)	1,22	0,00	1,02	0,00	4,37	2,22	10,70	1,49	2,37	1,46	0,88	-0,59	
	Condiciones orales (K00-K14)	3,66	5,00	10,20	4,94	1,94	6,65	14,97	68,91	74,13	71,85	59,82	-12,02	
Lesiones (V01-Y89, S00-T98)	Lesiones no intencionales (V01-X59, Y40-Y86, Y88, Y89)	0,00	20,00	0,00	8,62	7,89	2,00	3,57	11,90	10,34	11,54	6,82	-4,72	
	Lesiones intencionales (X60-Y09, Y35-Y36, Y870, Y871)	0,00	13,33	0,00	0,00	0,00	0,00	0,00	0,00	0,00	0,00	0,00	0,00	
	Lesiones de intencionalidad indeterminada (Y10-Y34, Y872)	0,00	0,00	0,00	0,00	0,00	0,00	0,00	0,00	0,00	0,00	2,27	2,27	
	Traumatismos, envenenamientos u algunas otras consecuencias de causas externas (S00-T98)	100,00	66,67	100,00	91,38	92,11	98,00	96,43	88,10	89,66	88,46	90,91	2,45	
Signos y síntomas mal definidos (R00-R99)		100,00	100,00	100,00	100,00	100,00	100,00	100,00	100,00	100,00	100,00	100,00	0,00	

PRESENTE Y FUTURO EN BUENAS MANOS

Fuente: Bodega de Datos de SISPRO (SGD) – RIPS


Morbilidad por subgrupo de la Infancia en la población masculina

Proyectó: Corporación Talento Humano por Colombia Forjando Caminos	elaboró: Corporación Talento Humano por Colombia Forjando Caminos	Revisó: Pac Salvador Parra Perdomo
Firma:	Firma:	Firma:

“NATAGA PARA TODOS 2020-2023”

Edificio Municipal Carrera 8 No. 2-43 Celular 3138956072-3183475723

Web www.nataga-huila.gov.co E-Mail alcaldia@nataga-huila.gov.co

	ALCALDIA MUNICIPAL DE NATAGA NIT: 891.102.844-0		
	MECI-Versión: 1	Código Postal No. 415020	
	Fecha: 2020	Página 157 de 232	

Condiciones transmisibles y nutricionales

En las condiciones transmisibles y nutricionales para el año 2019, se encuentra como primera causa de morbilidad en la población de los niños las infecciones respiratorias con 54,84% con tendencia a disminuir en -4,42 puntos con relación al 2018, seguida de las enfermedades infecciosas y parasitarias 45,16% con tendencia a aumentar en -15,53 puntos.

Condiciones materno perinatales

En cuanto a morbilidad de eventos perinatales de la población masculina para el año 2019, no se registraron eventos.

Enfermedades no transmisibles

En la Infancia en el año 2019, la principal causa de morbilidad en la población de los niños en el subgrupo de enfermedades no transmisibles está las condiciones orales con 57,09% de frecuencia con tendencia a disminuir en -15,01 puntos, la segunda causa las enfermedades de la piel en 7,64% con tendencia a aumentar en 4,01 puntos. La tercera causa son las enfermedades genitourinarias con un registro de 5,09% con tendencia a aumentar con relación al 2018 en 1,11 puntos.

Lesiones

Para la población masculina de la infancia, durante el año 2019, la principal causa de morbilidad de las lesiones son los Traumatismos, envenenamientos o algunas otras consecuencias de causas externas con una proporción de 92,59% con tendencia a disminuir en -0,74 puntos. Como segunda causa están las lesiones no intencionales con 7,41% con tendencia a aumentar en 0,74 puntos.

Proyectó: Corporación Talento Humano por Colombia Forjando Caminos	elaboró: Corporación Talento Humano por Colombia Forjando Caminos	Revisó: Pac Salvador Parra Perdomo
Firma:	Firma:	Firma:

“NATAGA PARA TODOS 2020-2023”

Edificio Municipal Carrera 8 No. 2-43 Celular 3138956072-3183475723
Web www.nataga-huila.gov.co E-Mail alcaldia@nataga-huila.gov.co

Tabla 48. Principales subcausas de morbilidad en la población masculina, infancia, municipio de Nátaga Huila
2009 – 2019

Grandes causas de morbilidad	Subgrupos de causa de morbilidad	Hombres											Δ pp 2019-2018
		2009	2010	2011	2012	2013	2014	2015	2016	2017	2018	2019	
Condiciones transmisibles y nutricionales (A00-B99, G00-G04, N70-N73, J00-J06, J10-J18, J20-J22, H65-H66, E00-E02, E40-E46, E50, D50-D53, D64.9, E51-E54)	Enfermedades infecciosas y parasitarias (A00-B99, G00, G03-G04, N70-N73)	41,84	58,59	62,50	44,56	40,20	47,06	47,06	39,66	40,00	29,63	45,16	15,53
	Infecciones respiratorias (J00-J06, J10-J18, J20-J22, H65-H66)	50,00	37,37	37,50	54,40	59,80	51,96	47,06	55,17	60,00	59,26	54,84	-4,42
	Deficiencias nutricionales (E00-E02, E40-E46, E50, D50-D53, D64.9, E51-E54)	8,16	4,04	0,00	1,04	0,00	0,98	5,88	5,17	0,00	11,11	0,00	-11,11
Condiciones maternas perinatales (O00-O99, P00-P96)	Condiciones maternas (O00-O99)	0,00	0,00	0,00	0,00	0,00	0,00	0,00	0,00	0,00	0,00	0,00	0,00
	Condiciones derivadas durante el periodo perinatal (P00-P96)	0,00	0,00	0,00	0,00	0,00	0,00	100,00	0,00	0,00	0,00	0,00	0,00
Enfermedades no transmisibles (C00-C97, D00-D48, D55-D64 (menos D64.9), D65-D88, E03-E07, E10-E16, E20-E34, E65-E88, F01-F99, G06-G08, H00-H61, H68-H93, I00-I99, J30-J38, K00-K32, N00-N64, N75-N98, L00-L98, M00-M99, Q00-Q99)	Neoplasias malignas (C00-C97)	0,00	5,26	0,00	0,00	0,00	0,00	0,91	0,50	0,00	0,00	0,36	0,36
	Otras neoplasias (D00-D48)	0,00	0,00	0,00	2,00	2,02	0,00	0,00	0,00	0,00	0,00	0,73	0,73
	Diabetes mellitus (E10-E14)	0,00	0,00	0,00	0,00	0,00	0,00	0,00	1,49	1,82	2,54	5,82	3,28
	Desordenes endocrinos (D55-D64 excepto D64.9, D65-D88, E03-E07, E15-E16, E20-E34, E65-E88)	0,00	0,00	2,78	5,00	5,05	2,10	6,36	0,50	0,30	1,09	2,91	1,82
	Condiciones neuropsiquiátricas (F01-F99, G06-G08)	2,22	15,79	8,33	7,00	9,09	35,66	19,09	2,97	1,82	2,90	4,36	1,47
	Enfermedades de los órganos de los sentidos (H00-H61, H68-H93)	17,78	13,16	16,67	20,00	31,31	15,38	13,64	6,93	6,99	4,71	3,64	-1,07
	Enfermedades cardiovasculares (I00-I99)	0,00	0,00	2,78	1,00	1,01	0,00	0,00	0,00	0,30	0,72	0,00	-0,72
	Enfermedades respiratorias (J30-J38)	15,56	10,53	5,56	6,00	6,06	4,90	6,36	6,44	3,95	3,26	4,73	1,47
	Enfermedades digestivas (K20-K92)	4,44	10,53	5,56	8,00	1,01	10,49	2,73	3,47	2,13	0,36	4,73	4,36
	Enfermedades genitourinarias (N00-N64, N75-N98)	8,89	5,26	8,33	7,00	14,14	4,20	10,91	3,96	2,43	3,99	5,09	1,11
	Enfermedades de la piel (L00-L98)	42,22	21,05	22,22	34,00	18,18	11,89	11,82	4,95	1,52	3,62	7,64	4,01
	Enfermedades musculoesqueléticas (M00-M99)	4,44	7,89	0,00	5,00	5,05	6,99	6,36	3,47	0,91	2,90	1,45	-1,44
	Anomalías congénitas (Q00-Q99)	0,00	0,00	2,78	0,00	4,04	4,20	4,55	2,97	0,91	1,81	1,45	-0,36
	Condiciones orales (K00-K14)	4,44	10,53	25,00	5,00	3,03	4,20	17,27	62,38	76,90	72,10	57,09	-15,01
Lesiones (V01-Y89, S00-T98)	Lesiones no intencionales (V01-Y89, Y40-Y86, Y88, Y89)	0,00	0,00	0,00	7,69	10,34	3,03	4,76	10,71	0,00	6,67	7,41	0,74
	Lesiones intencionales (X60-Y09, Y35-Y36, Y870, Y871)	0,00	0,00	0,00	0,00	0,00	0,00	0,00	0,00	0,00	0,00	0,00	0,00
	Lesiones de intencionalidad indeterminada (Y10-Y34, Y872)	0,00	0,00	0,00	0,00	0,00	0,00	0,00	0,00	0,00	0,00	0,00	0,00
	Traumatismos, envenenamientos u algunas otras consecuencias de causas externas (S00-T98)	100,00	100,00	100,00	92,31	89,66	96,97	95,24	89,29	100,00	93,33	92,59	-0,74
Signos y síntomas mal definidos (R00-R99)		100,00	100,00	100,00	100,00	100,00	100,00	100,00	100,00	100,00	100,00	100,00	0,00

PRESENTE Y FUTURO EN BUENAS MANOS

Fuente: Bodega de Datos de SISPRO (SGD) – RIPS

Morbilidad por subgrupo de la Infancia en la población femenina

Proyectó: Corporación Talento Humano por Colombia Forjando Caminos	elaboró: Corporación Talento Humano por Colombia Forjando Caminos	Revisó: Pac Salvador Parra Perdomo
Firma:	Firma:	Firma:

“NATAGA PARA TODOS 2020-2023”

Edificio Municipal Carrera 8 No. 2-43 Celular 3138956072-3183475723

Web www.nataga-huila.gov.co E-Mail alcaldia@nataga-huila.gov.co

	ALCALDIA MUNICIPAL DE NATAGA NIT: 891.102.844-0		
	MECI-Versión: 1	Código Postal No. 415020	
	Fecha: 2020	Página 159 de 232	

Condiciones transmisibles y nutricionales

En las condiciones transmisibles y nutricionales para el año 2019, se encuentra como primera causa de morbilidad en la población de las niñas son las infecciones respiratorias con 56,52% con tendencia a disminuir en -0,88 puntos con relación al 2018, seguida de las enfermedades infecciosas y parasitarias 40,58% con tendencia a aumentar en 3,08 puntos.

Condiciones materno perinatales

En cuanto a morbilidad de eventos perinatales de la población femenina para el año 2019, no se registraron eventos por este subgrupo.

Enfermedades no transmisibles

En la infancia en el año 2019, la principal causa de morbilidad en la población de las niñas en el subgrupo de enfermedades no transmisibles está las condiciones orales con 62,37% de frecuencia con tendencia a disminuir en -9,21 puntos, la segunda causa las enfermedades genitourinarias en 9,49% con tendencia a aumentar en 5,80 puntos. La tercera causa son las enfermedades de la piel con un registro de 7,46% con tendencia a aumentar con relación al 2018 en 2,66 puntos.

Lesiones

Para la población femenina de la infancia, durante el año 2019, la principal causa de morbilidad de las lesiones son los Traumatismos, envenenamientos o algunas otras consecuencias de causas externas con una proporción de 88,24% con tendencia a aumentar en 6,42 puntos. Como segunda causa están las lesiones no intencionales con 5,88% con tendencia a disminuir en -12,30 puntos.

Proyectó: Corporación Talento Humano por Colombia Forjando Caminos	elaboró: Corporación Talento Humano por Colombia Forjando Caminos	Revisó: Pac Salvador Parra Perdomo
Firma:	Firma:	Firma:

“NATAGA PARA TODOS 2020-2023”

Edificio Municipal Carrera 8 No. 2-43 Celular 3138956072-3183475723
Web www.nataga-huila.gov.co E-Mail alcaldia@nataga-huila.gov.co


Tabla 49. Principales subcausas de morbilidad en la población femenina, infancia, municipio de Nataga Huila
2009 – 2019

Grandes causas de morbilidad	Subgrupos de causa de morbilidad	Mujeres											Δ pp 2019-2018
		2009	2010	2011	2012	2013	2014	2015	2016	2017	2018	2019	
Condiciones transmisibles y nutricionales (A00-B99, G00-G04, N70-N73, J00-J06, J10-J18, J20-J22, H65-H66, E00-E02, E40-E46, E50, D50-D53, D64.9, E51-E64)	Enfermedades infecciosas y parasitarias (A00-B99, G00, G03-G04, N70-N73)	51,22	62,38	64,00	39,81	44,19	45,38	51,02	46,15	33,33	37,50	40,58	3,08
	Infecciones respiratorias (J00-J06, J10-J18, J20-J22, H65-H66)	43,90	35,64	30,67	59,26	55,04	52,94	46,94	53,85	64,58	57,50	56,52	-0,98
	Deficiencias nutricionales (E00-E02, E40-E46, E50, D50-D53, D64.9, E51-E64)	4,88	1,98	5,33	0,93	0,78	1,68	2,04	0,00	2,08	5,00	2,90	-2,10
Condiciones maternas perinatales (O00-O99, P00-P96)	Condiciones maternas (O00-O99)	0,00	0,00	0,00	0,00	0,00	0,00	0,00	0,00	0,00	0,00	0,00	0,00
	Condiciones derivadas durante el periodo perinatal (P00-P96)	0,00	0,00	100,00	100,00	0,00	0,00	0,00	0,00	0,00	0,00	0,00	0,00
Enfermedades no transmisibles (C00-C97, D00-D48, D55-D64 (menos D64.9), D65-D89, E03-E07, E10-E16, E20-E34, E65-E88, F01-F99, G06-G98, H00-H61, H68-H93, I00-I99, J30-J98, K00-K92, N00-N64, N75-N98, L00-L98, M00-M99, Q00-Q99)	Neoplasias malignas (C00-C97)	0,00	0,00	1,61	0,00	0,00	1,73	9,09	2,50	0,66	0,00	0,00	0,00
	Otras neoplasias (D00-D48)	0,00	0,00	0,00	0,00	0,00	1,16	0,00	0,00	0,33	0,74	0,68	-0,06
	Diabetes mellitus (E10-E14)	0,00	0,00	0,00	0,00	0,00	0,00	0,00	0,00	0,00	0,00	0,00	0,00
	Desórdenes endocrinos (D55-D64 excepto D64.9, D65-D89, E03-E07, E15-E16, E20-E34, E65-E88)	0,00	0,00	1,61	1,40	4,67	4,62	1,30	0,00	0,00	1,85	1,02	-0,83
	Condiciones neuropsiquiátricas (F01-F99, G06-G98)	2,70	21,43	4,84	4,90	6,54	11,56	7,79	1,50	1,31	1,48	3,05	1,57
	Enfermedades de los órganos de los sentidos (H00-H61, H68-H93)	24,32	26,19	22,58	17,48	23,36	12,72	12,99	5,00	3,93	6,27	3,39	-2,88
	Enfermedades cardiovasculares (I00-I99)	0,00	0,00	0,00	0,70	0,00	0,58	0,00	0,00	0,33	0,37	0,34	-0,03
	Enfermedades respiratorias (J30-J98)	0,00	7,14	1,61	4,20	2,80	8,67	7,79	3,00	3,61	3,32	4,41	1,09
	Enfermedades digestivas (K20-K92)	2,70	4,76	4,84	9,79	5,61	1,16	2,60	3,50	0,98	1,85	2,71	0,87
	Enfermedades genitourinarias (N00-N64, N75-N98)	27,03	0,00	33,87	30,07	20,56	10,98	15,58	4,00	2,30	3,69	9,49	5,80
	Enfermedades de la piel (L00-L98)	37,84	35,71	25,81	22,38	22,43	21,97	3,90	3,00	5,90	4,80	7,46	2,66
	Enfermedades musculoesqueléticas (M00-M99)	0,00	4,76	1,61	4,20	8,41	15,61	7,79	2,00	5,57	2,95	4,75	1,79
	Anomalías congénitas (Q00-Q99)	2,70	0,00	0,00	0,00	4,67	0,58	19,48	0,00	3,93	1,11	0,34	-0,77
	Condiciones orales (K00-K14)	2,70	0,00	1,61	4,90	0,93	8,67	11,69	75,50	71,15	71,59	62,37	-9,21
Lesiones (V01-Y89, S00-T98)	Lesiones no intencionales (V01-X59, Y40-Y86, Y88, Y89)	0,00	21,43	0,00	10,53	0,00	0,00	0,00	14,29	18,75	18,18	5,88	-12,30
	Lesiones intencionales (X60-Y09, Y35-Y36, Y870, Y871)	0,00	14,29	0,00	0,00	0,00	0,00	0,00	0,00	0,00	0,00	0,00	0,00
	Lesiones de intencionalidad indeterminada (Y10-Y34, Y872)	0,00	0,00	0,00	0,00	0,00	0,00	0,00	0,00	0,00	0,00	5,88	5,88
	Traumatismos, envenenamientos u algunas otras consecuencias de causas externas (S00-T98)	100,00	64,29	100,00	89,47	100,00	100,00	100,00	85,71	81,25	81,82	88,24	6,42
	Signos y síntomas mal definidos (R00-R99)	100,00	100,00	100,00	100,00	100,00	100,00	100,00	100,00	100,00	100,00	100,00	0,00

ALCALDÍA DE NATAGA
 Fuente: Bodega de Datos de SISPRO (SGD) – RIPS
PRESENTE Y FUTURO EN BUENAS MANOS

Morbilidad por subgrupo de la Adolescencia en la población total

Proyectó: Corporación Talento Humano por Colombia Forjando Caminos	elaboró: Corporación Talento Humano por Colombia Forjando Caminos	Revisó: Pac Salvador Parra Perdomo
Firma:	Firma:	Firma:

	ALCALDIA MUNICIPAL DE NATAGA NIT: 891.102.844-0		
	MECI-Versión: 1	Código Postal No. 415020	
	Fecha: 2020	Página 161 de 232	

Condiciones transmisibles y nutricionales

En las condiciones transmisibles y nutricionales para el año 2019, se encuentra como primera causa de morbilidad en la población total las infecciones respiratorias con 55,30% con tendencia a aumentar en 25,23 puntos con relación al 2018, seguida de las enfermedades infecciosas y parasitarias con 36,36% con tendencia a disminuir en -26,04 puntos.

Condiciones materno perinatales

En cuanto a morbilidad de eventos perinatales de la población total para el año 2019, son las condiciones maternas la principal causa con una frecuencia de 100%.

Enfermedades no transmisibles

En la Adolescencia en el año 2019, la principal causa de morbilidad en la población total en el subgrupo de enfermedades no transmisibles está las condiciones orales con 40,82% de frecuencia con tendencia a disminuir en -19,88 puntos, la segunda causa las enfermedades genitourinarias en 16,84% con tendencia a aumentar en 6,34 puntos. La tercera causa son las condiciones neuro psiquiátricas con un registro de 9,94% con tendencia a aumentar con relación al 2018 en 3,34 puntos.

Lesiones

Para la población total de la Adolescencia, durante el año 2019, la principal causa de morbilidad de las lesiones son los Traumatismos, envenenamientos o algunas otras consecuencias de causas externas con una proporción de 86,24% con tendencia a disminuir en -3,37 puntos. Como segunda causa están las lesiones no intencionales con 7,34% con tendencia a disminuir en -3,05 puntos.

Proyectó: Corporación Talento Humano por Colombia Forjando Caminos	elaboró: Corporación Talento Humano por Colombia Forjando Caminos	Revisó: Pac Salvador Parra Perdomo
Firma:	Firma:	Firma:

“NATAGA PARA TODOS 2020-2023”

Edificio Municipal Carrera 8 No. 2-43 Celular 3138956072-3183475723
Web www.nataga-huila.gov.co E-Mail alcaldia@nataga-huila.gov.co

Tabla 50. Principales subcausas de morbilidad en la población total, adolescencia, municipio de Nátaga del Huila
2009 – 2019

Grandes causas de morbilidad	Subgrupos de causa de morbilidad	Total												Δ pp 2019-2018
		2009	2010	2011	2012	2013	2014	2015	2016	2017	2018	2019		
Condiciones transmisibles y nutricionales (A00-B99, G00-G04, N70-N73, J00-J06, J10-J18, J20-J22, H65-H66, E00-E02, E40-E46, E50, D50-D53, D64.9, E51-E64)	Enfermedades infecciosas y parasitarias (A00-B99, G00, G03-G04, N70-N73)	51,06	69,12	53,22	51,39	49,54	58,00	53,21	56,06	32,65	62,41	36,36	-26,04	
	Infecciones respiratorias (J00-J06, J10-J18, J20-J22, H65-H66)	43,97	27,94	43,27	48,61	50,00	38,00	37,82	42,42	65,31	30,08	55,30	25,23	
	Deficiencias nutricionales (E00-E02, E40-E46, E50, D50-D53, D64.9, E51-E64))	4,96	2,94	3,51	0,00	0,46	4,00	8,97	1,52	2,04	7,52	8,33	0,81	
Condiciones maternas perinatales (O00-O99, P00-P96)	Condiciones maternas (O00-O99)	100,00	100,00	96,36	100,00	100,00	100,00	100,00	100,00	100,00	81,25	100,00	18,75	
	Condiciones derivadas durante el periodo perinatal (P00-P96)	0,00	0,00	3,64	0,00	0,00	0,00	0,00	0,00	0,00	18,75	0,00	-18,75	
Enfermedades no transmisibles (C00-C97, D00-D48, D55-D64 (menos D64.9), D65-D89, E03-E07, E10-E16, E20-E34, E65-E88, F01-F99, G06-G98, H00-H61, H68-H93, I00-I99, J30-J98, K00-K92, N00-N64, N75-N98, L00-L98, M00-M99, Q00-Q99)	Neoplasias malignas (C00-C97)	0,00	0,76	0,00	0,15	0,00	0,00	10,23	0,00	0,00	0,20	0,00	-0,20	
	Otras neoplasias (D00-D48)	0,48	1,52	1,40	0,61	2,78	4,50	2,56	0,41	0,18	1,70	0,00	-1,70	
	Diabetes mellitus (E10-E14)	0,00	0,00	0,00	0,00	0,00	0,00	0,00	0,00	0,00	0,00	0,00	0,00	
	Desórdenes endocrinos (D55-D64 excepto D64.9, D65-D89, E03-E07, E15-E16, E20-E34, E65-E88)	0,48	0,00	1,40	4,24	3,28	3,46	2,56	2,74	0,72	0,80	1,75	0,95	
	Condiciones neuropsiquiátricas (F01-F99, G06-G98)	5,29	11,79	10,14	4,54	2,27	10,55	9,97	7,11	2,79	6,60	9,94	3,34	
	Enfermedades de los órganos de los sentidos (H00-H61, H68-H93)	18,27	7,60	5,94	9,83	20,71	7,79	6,65	3,69	7,19	4,60	4,80	0,20	
	Enfermedades cardiovasculares (I00-I99)	0,00	0,00	1,75	0,91	0,51	0,69	0,00	0,55	0,36	0,20	0,23	0,03	
	Enfermedades respiratorias (J30-J98)	3,37	4,18	4,20	1,06	3,28	1,21	0,51	1,50	2,25	0,70	2,22	1,52	
	Enfermedades digestivas (K20-K92)	11,06	12,55	5,24	16,94	4,04	16,09	8,95	5,88	2,96	3,60	5,26	1,66	
	Enfermedades genitourinarias (N00-N64, N75-N98)	23,56	22,05	45,10	37,22	36,11	24,57	29,16	15,87	6,29	10,50	16,84	6,34	
	Enfermedades de la piel (L00-L98)	28,85	23,57	13,29	14,37	13,38	10,90	7,93	6,02	1,89	5,20	8,77	3,57	
	Enfermedades musculoesqueléticas (M00-M99)	7,69	11,79	8,74	8,93	6,31	16,26	11,25	5,06	4,04	4,70	8,42	3,72	
	Anomalías congénitas (Q00-Q99)	0,00	0,00	0,70	0,30	6,82	0,87	2,05	0,55	0,45	0,50	0,94	0,44	
	Condiciones orales (K00-K14)	0,96	4,18	2,10	0,91	0,51	3,11	8,18	50,62	70,89	60,70	40,82	-19,88	
Lesiones (V01-Y89, S00-T98)	Lesiones no intencionales (V01-X59, Y40-Y86, Y88, Y89)	0,00	0,00	0,00	7,32	4,26	1,32	5,88	14,63	13,48	10,39	7,34	-3,05	
	Lesiones intencionales (X60-Y09, Y35-Y36, Y870, Y871)	4,44	0,00	0,00	0,00	8,51	0,00	0,00	10,98	0,00	0,00	5,50	5,50	
	Lesiones de intencionalidad indeterminada (Y10-Y34, Y872)	0,00	7,41	0,00	0,00	0,00	0,00	0,00	0,00	0,00	0,00	0,92	0,92	
	Traumatismos, envenenamientos u algunas otras consecuencias de causas externas (S00-T98)	95,56	92,59	100,00	92,68	87,23	98,68	94,12	74,39	86,52	89,61	86,24	-3,37	
Signos y síntomas mal definidos (R00-R99)		100,00	100,00	100,00	100,00	100,00	100,00	100,00	100,00	100,00	100,00	100,00	0,00	

Fuente: Bodega de Datos de SISPRO (SGD) – RIPS
Morbilidad por subgrupo de la Adolescencia en la población masculina

Condiciones transmisibles y nutricionales

Proyectó: Corporación Talento Humano por Colombia Forjando Caminos	elaboró: Corporación Talento Humano por Colombia Forjando Caminos	Revisó: Pac Salvador Parra Perdomo
Firma:	Firma:	Firma:

En las condiciones transmisibles y nutricionales para el año 2019, se encuentra como primera causa de morbilidad en la población de los niños las enfermedades infecciosas y parasitarias con 44,64% con tendencia a disminuir en -24,32 puntos con relación al 2018, seguida de las infecciones respiratorias 41,07% con tendencia a aumentar en 13,49 puntos.

Condiciones materno perinatales

En cuanto a morbilidad de eventos perinatales de la población masculina para el año 2019, no se registraron eventos en este subgrupo.

Enfermedades no transmisibles

En la Adolescencia en el año 2019, la principal causa de morbilidad en la población de los adolescentes en el subgrupo de enfermedades no transmisibles está las condiciones orales con 42,69% de frecuencia con tendencia a disminuir significativamente en -21,99 puntos, la segunda causa las enfermedades de la piel en 14,33% con tendencia a aumentar en 8,35 puntos. La tercera causa son las condiciones neuro psiquiátricas con un registro de 13,43% con tendencia a aumentar con relación al 2018 en 7,20 puntos.

Lesiones

Para la población masculina de la adolescencia, durante el año 2019, la principal causa de morbilidad de las lesiones son los Traumatismos, envenenamientos o algunas otras consecuencias de causas externas con una proporción de 85,07% con tendencia a disminuir en -14,93 puntos, seguido de las lesiones no intencionales con 5,97%.

Tabla 51. Principales subcausas de morbilidad en la población masculina, adolescencia, municipio de Nátaga del Huila 2009 – 2019

Proyectó: Corporación Talento Humano por Colombia Forjando Caminos	elaboró: Corporación Talento Humano por Colombia Forjando Caminos	Revisó: Pac Salvador Parra Perdomo
Firma:	Firma:	Firma:

“NATAGA PARA TODOS 2020-2023”

Edificio Municipal Carrera 8 No. 2-43 Celular 3138956072-3183475723
Web www.nataga-huila.gov.co E-Mail alcaldia@nataga-huila.gov.co

Grandes causas de morbilidad	Subgrupos de causa de morbilidad	Hombres											Δ pp 2019-2018
		2009	2010	2011	2012	2013	2014	2015	2016	2017	2018	2019	
Condiciones transmisibles y nutricionales (A00-B99, G00-G04, N70-N73, J00-J06, J10-J18, J20-J22, H65-H66, E10-E12, E40-E46, E50, D50-D53, D64.9, E51-E54)	Enfermedades infecciosas y parasitarias (A00-B99, G00, G03-G04, N70-N73)	58,06	67,74	43,75	53,29	47,22	63,01	54,55	51,56	37,50	68,97	44,64	-24,32
	Infecciones respiratorias (J00-J06, J10-J18, J20-J22, H65-H66)	37,10	29,03	56,25	46,71	52,78	36,99	31,82	48,44	62,50	27,59	41,07	13,49
	Deficiencias nutricionales (E00-E02, E40-E46, E50, D50-D53, D64.9, E51-E54)	4,84	3,23	0,00	0,00	0,00	0,00	13,64	0,00	0,00	3,45	14,29	10,84
Condiciones maternas perinatales (O00-O99, P00-P96)	Condiciones maternas (O00-O99)	0,00	0,00	0,00	0,00	0,00	0,00	0,00	0,00	0,00	0,00	0,00	0,00
	Condiciones derivadas durante el periodo perinatal (P00-P96)	0,00	0,00	0,00	0,00	0,00	0,00	0,00	0,00	0,00	0,00	0,00	0,00
Enfermedades no transmisibles (C00-C97, D00-D48, D55-D64 (menos D64.9), D65-D88, E03-E07, E10-E16, E20-E34, E65-E88, F01-F99, G05-G98, H00-H61, H68-H93, I00-I99, J30-J98, K00-K92, N00-N64, N75-N98, L00-L98, M00-M99, Q00-Q99)	Neoplasias malignas (C00-C97)	0,00	0,00	0,00	0,60	0,00	0,00	35,40	0,00	0,00	0,52	0,00	-0,52
	Otras neoplasias (D00-D48)	1,69	0,00	3,70	2,41	1,01	0,00	0,00	0,44	0,00	2,60	0,00	-2,60
	Diabetes mellitus (E10-E14)	0,00	0,00	0,00	0,00	0,00	0,00	0,00	0,00	0,00	0,00	0,00	0,00
	Desórdenes endocrinos (D55-D64 excepto D64.9, D65-D88, E03-E07, E15-E16, E20-E34, E65-E88)	1,69	0,00	0,00	2,41	0,00	9,48	0,88	3,10	0,00	1,56	1,49	-0,07
	Condiciones neuropsiquiátricas (F01-F99, G06-G98)	3,39	0,00	5,56	1,20	3,03	9,48	14,16	3,98	0,47	6,23	13,43	7,20
	Enfermedades de los órganos de los sentidos (H00-H61, H68-H93)	18,64	10,34	16,67	21,08	34,34	14,66	11,50	5,31	12,59	3,90	5,67	1,78
	Enfermedades cardiovasculares (I00-I99)	0,00	0,00	0,00	3,61	2,02	3,45	0,00	0,88	0,00	0,52	0,00	-0,52
	Enfermedades respiratorias (J30-J98)	3,39	13,79	9,26	2,41	1,01	1,72	0,00	1,33	3,73	1,82	3,28	1,47
	Enfermedades digestivas (K20-K92)	0,00	8,62	0,00	7,83	1,01	8,62	7,08	7,52	2,33	2,60	2,99	0,39
	Enfermedades genitourinarias (N00-N64, N75-N98)	5,08	8,62	1,85	13,86	14,14	1,72	4,42	4,42	3,50	2,34	6,57	4,23
	Enfermedades de la piel (L00-L98)	54,24	20,69	24,07	27,71	23,23	5,17	6,19	14,16	3,73	5,97	14,33	8,35
	Enfermedades musculoesqueléticas (M00-M99)	8,47	25,86	27,78	15,66	14,14	37,07	7,08	6,19	4,43	6,49	8,36	1,86
	Anomalías congénitas (Q00-Q99)	0,00	0,00	0,00	1,20	6,06	0,86	3,54	0,44	0,70	0,78	1,19	0,41
	Condiciones orales (K00-K14)	3,39	12,07	11,11	0,00	0,00	7,76	9,73	52,21	68,53	64,68	42,69	-21,99
Lesiones (V01-Y89, S00-T98)	Lesiones no intencionales (V01-Y89, Y40-Y86, Y88, Y89)	0,00	0,00	0,00	7,02	0,00	0,00	0,00	22,22	6,67	0,00	5,97	5,97
	Lesiones intencionales (X60-Y09, Y35-Y36, Y870, Y871)	12,50	0,00	0,00	0,00	0,00	0,00	0,00	0,00	0,00	0,00	8,96	8,96
	Lesiones de intencionalidad indeterminada (Y10-Y34, Y872)	0,00	10,53	0,00	0,00	0,00	0,00	0,00	0,00	0,00	0,00	0,00	0,00
	Traumatismos, envenenamientos u algunas otras consecuencias de causas externas (S00-T98)	87,50	89,47	100,00	92,98	100,00	100,00	100,00	77,78	93,33	100,00	85,07	-14,93
Signos y síntomas mal definidos (R00-R99)		100,00	100,00	100,00	100,00	100,00	100,00	100,00	100,00	100,00	100,00	100,00	0,00

Fuente: Bodega de Datos de SISPRO (SGD) – RIPS

Morbilidad por subgrupo de la Adolescencia en la población femenina

Condiciones transmisibles y nutricionales

Proyectó: Corporación Talento Humano por Colombia Forjando Caminos	elaboró: Corporación Talento Humano por Colombia Forjando Caminos	Revisó: Pac Salvador Parra Perdomo
Firma:	Firma:	Firma:

“NATAGA PARA TODOS 2020-2023”

Edificio Municipal Carrera 8 No. 2-43 Celular 3138956072-3183475723

Web www.nataga-huila.gov.co E-Mail alcaldia@nataga-huila.gov.co

	ALCALDIA MUNICIPAL DE NATAGA NIT: 891.102.844-0		
	MECI-Versión: 1	Código Postal No. 415020	
	Fecha: 2020	Página 165 de 232	

En las condiciones transmisibles y nutricionales para el año 2019, se encuentra como primera causa de morbilidad en la población de las niñas son las infecciones respiratorias con 65,79% con tendencia a aumentar en 33,71 puntos con relación al 2018, seguida de las enfermedades infecciosas y parasitarias 30,26% con tendencia a disminuir en -27,07 puntos.

Condiciones materno perinatales

En cuanto a morbilidad de eventos perinatales de la población femenina para el año 2019, son las condiciones maternas la principal causa con una frecuencia de 100%.

Enfermedades no transmisibles

En la Adolescencia en el año 2019, la principal causa de morbilidad en la población de las adolescentes en el subgrupo de enfermedades no transmisibles está las condiciones orales con 39,62% de frecuencia con tendencia a disminuir en -18,60 puntos, la segunda causa las enfermedades genitourinarias en 23,46% con tendencia a aumentar en 7,85 puntos. La tercera causa son las enfermedades musculo esqueléticas con un registro de 8,46% con tendencia a aumentar con relación al 2018 en 4,88 puntos.

Lesiones

Para la población femenina de la adolescencia, durante el año 2019, la principal causa de morbilidad de las lesiones son los Traumatismos, envenenamientos o algunas otras consecuencias de causas externas con una proporción de 88,10% con tendencia a aumentar en 10,95 puntos. Como segunda causa están las lesiones no intencionales con 9,52% con tendencia a disminuir en -13,33 puntos.

Tabla 52. Principales subcausas de morbilidad en la población femenina, adolescencia, municipio de Nátaga

Huila 2009 – 2019

Proyectó: Corporación Talento Humano por Colombia Forjando Caminos	elaboró: Corporación Talento Humano por Colombia Forjando Caminos	Revisó: Pac Salvador Parra Perdomo
Firma:	Firma:	Firma:

“NATAGA PARA TODOS 2020-2023”

Edificio Municipal Carrera 8 No. 2-43 Celular 3138956072-3183475723
Web www.nataga-huila.gov.co E-Mail alcaldia@nataga-huila.gov.co

		Mujeres											
Grandes causas de morbilidad	Subgrupos de causa de morbilidad	2009	2010	2011	2012	2013	2014	2015	2016	2017	2018	2019	Δ pp 2019-2018
Condiciones transmisibles y nutricionales (A00-B99, G00-G04, N70-N73, J00-J06, J10-J18, J20-J22, H65-H66, E00-E02, E40-E46, E50, D50-D53, D64.9, E51-E64)	Enfermedades infecciosas y parasitarias (A00-B99, G00, G03-G04, N70-N73)	45,57	70,27	61,54	49,74	51,85	53,25	52,68	60,29	30,30	57,33	30,26	-27,07
	Infecciones respiratorias (J00-J06, J10-J18, J20-J22, H65-H66)	49,37	27,03	31,87	50,26	47,22	38,96	40,18	36,76	66,67	32,00	65,79	33,79
	Deficiencias nutricionales (E00-E02, E40-E46, E50, D50-D53, D64.9, E51-E64)	5,06	2,70	6,59	0,00	0,93	7,79	7,14	2,94	3,03	10,67	3,95	-6,72
Condiciones maternas perinatales (O00-O99, P00-P96)	Condiciones maternas (O00-O99)	100,00	100,00	96,36	100,00	100,00	100,00	100,00	100,00	100,00	81,25	100,00	18,75
	Condiciones derivadas durante el periodo perinatal (P00-P96)	0,00	0,00	3,64	0,00	0,00	0,00	0,00	0,00	0,00	18,75	0,00	-18,75
Enfermedades no transmisibles (C00-C97, D00-D48, D55-D64 (menos D64.9), D65-D89, E03-E07, E10-E16, E20-E34, E65-E88, F01-F99, G06-G98, H00-H61, H68-H93, I00-I99, J30-J98, K00-K92, N00-N64, N75-N98, L00-L98, M00-M99, Q00-Q99)	Neoplasias malignas (C00-C97)	0,00	0,98	0,00	0,00	0,00	0,00	0,00	0,00	0,00	0,00	0,00	0,00
	Otras neoplasias (D00-D48)	0,00	1,95	0,86	0,00	3,37	5,63	3,60	0,40	0,29	1,14	0,00	-1,14
	Diabetes mellitus (E10-E14)	0,00	0,00	0,00	0,00	0,00	0,00	0,00	0,00	0,00	0,00	0,00	0,00
	Desórdenes endocrinos (D55-D64 excepto D64.9, D65-D89, E03-E07, E15-E16, E20-E34, E65-E88)	0,00	0,00	1,72	4,85	4,38	1,95	3,24	2,57	1,17	0,33	1,92	1,60
	Condiciones neuropsiquiátricas (F01-F99, G06-G98)	6,04	15,12	11,21	5,66	2,02	10,82	8,27	8,51	4,24	6,83	7,69	0,86
	Enfermedades de los órganos de los sentidos (H00-H61, H68-H93)	18,12	6,83	3,45	6,06	16,16	6,06	4,68	2,97	3,80	5,04	4,23	-0,81
	Enfermedades cardiovasculares (I00-I99)	0,00	0,00	2,16	0,00	0,00	0,00	0,00	0,40	0,58	0,00	0,38	0,38
	Enfermedades respiratorias (J30-J98)	3,36	1,46	3,02	0,61	4,04	1,08	0,72	1,58	1,32	0,00	1,54	1,54
	Enfermedades digestivas (K20-K92)	15,44	13,66	6,47	20,00	5,05	17,97	9,71	5,15	3,36	4,23	6,73	2,50
	Enfermedades genitourinarias (N00-N64, N75-N98)	30,87	25,85	55,17	45,05	43,43	30,30	39,21	20,99	8,04	15,61	23,46	7,85
	Enfermedades de la piel (L00-L98)	18,79	24,39	10,78	9,90	10,10	12,34	8,63	2,38	0,73	4,72	5,19	0,48
	Enfermedades musculoesqueléticas (M00-M99)	7,38	7,80	4,31	6,67	3,70	11,04	12,95	4,55	3,80	3,58	8,46	4,88
	Anomalías congénitas (Q00-Q99)	0,00	0,00	0,86	0,00	7,07	0,87	1,44	0,59	0,29	0,33	0,77	0,44
	Condiciones orales (K00-K14)	0,00	1,95	0,00	1,21	0,67	1,95	7,55	49,90	72,37	58,21	39,62	-18,60
Lesiones (V01-Y89, S00-T98)	Lesiones no intencionales (V01-X59, Y40-Y86, Y88, Y89)	0,00	0,00	0,00	8,00	8,33	4,00	10,00	5,41	27,59	22,86	9,52	-13,33
	Lesiones intencionales (X60-Y09, Y35-Y36, Y870, Y871)	0,00	0,00	0,00	0,00	16,67	0,00	0,00	24,32	0,00	0,00	0,00	0,00
	Lesiones de intencionalidad indeterminada (Y10-Y34, Y872)	0,00	0,00	0,00	0,00	0,00	0,00	0,00	0,00	0,00	0,00	2,38	2,38
	Traumatismos, envenenamientos u algunas otras consecuencias de causas externas (S00-T98)	100,00	100,00	100,00	92,00	75,00	96,00	90,00	70,27	72,41	77,14	88,10	10,95
Signos y síntomas mal definidos (R00-R99)		100,00	100,00	100,00	100,00	100,00	100,00	100,00	100,00	100,00	100,00	100,00	0,00

Fuente: Bodega de Datos de SISPRO (SGD) – RIPS

Morbilidad por subgrupo de la Juventud en la población total

PRESENTE Y FUTURO EN BUENAS MANOS

Condiciones transmisibles y nutricionales

Proyectó: Corporación Talento Humano por Colombia Forjando Caminos	elaboró: Corporación Talento Humano por Colombia Forjando Caminos	Revisó: Pac Salvador Parra Perdomo
Firma:	Firma:	Firma:

En las condiciones transmisibles y nutricionales para el año 2019, se encuentra como primera causa de morbilidad en la población total las enfermedades infecciosas y parasitarias con 52,14% con tendencia a aumentar en 9,51 puntos con relación al 2018, seguida de las infecciones respiratorias 44,44% con tendencia a disminuir en -6,38 puntos.

Condiciones materno perinatales

En cuanto a morbilidad de eventos perinatales de la población total para el año 2019, son las condiciones maternas la principal causa con una frecuencia de 100%.

Enfermedades no transmisibles

En la juventud en el año 2019, la principal causa de morbilidad en la población total en el subgrupo de enfermedades no transmisibles está las condiciones orales con 41,39% de frecuencia con tendencia a disminuir en -3,84 puntos, la segunda causa las enfermedades genitourinarias de las en 23,09% con tendencia a aumentar en 0,23 puntos. La tercera causa son las enfermedades musculo esqueléticos con un registro de 8,49% con tendencia a aumentar con relación al 2018 en 2,38 puntos.

Lesiones

Para la población total de la juventud, durante el año 2019, la principal causa de morbilidad de las lesiones son los Traumatismos, envenenamientos o algunas otras consecuencias de causas externas con una proporción de 95,15% con tendencia a aumentar en 7,79 puntos. Como segunda causa están las lesiones no intencionales con 3,88% con tendencia a disminuir en -8,67 puntos y la tercera causa son las lesiones intencionales en 0,97%.

Tabla 53. Principales subcausas de morbilidad en la población total, juventud, municipio de Nátaga Huila 2009 – 2019

Proyectó: Corporación Talento Humano por Colombia Forjando Caminos	elaboró: Corporación Talento Humano por Colombia Forjando Caminos	Revisó: Pac Salvador Parra Perdomo
Firma:	Firma:	Firma:

“NATAGA PARA TODOS 2020-2023”

Edificio Municipal Carrera 8 No. 2-43 Celular 3138956072-3183475723
Web www.nataga-huila.gov.co E-Mail alcaldia@nataga-huila.gov.co

Grandes causas de morbilidad	Subgrupos de causa de morbilidad	Total											Δ pp 2019-2018
		2009	2010	2011	2012	2013	2014	2015	2016	2017	2018	2019	
Condiciones transmisibles y nutricionales (A00-B99, G00-G04, N70-N73, J00-J06, J10-J18, J20-J22, H65-H66, E00-E02, E40-E46, E50, D50-D53, D64.9, E51-E64)	Enfermedades infecciosas y parasitarias (A00-B99, G00, G03-G04, N70-N73)	59,06	70,53	67,27	52,17	58,10	67,95	60,71	53,01	38,03	42,62	52,14	9,51
	Infecciones respiratorias (J00-J06, J10-J18, J20-J22, H65-H66)	37,80	28,95	29,09	45,15	40,22	32,05	39,29	46,99	53,52	50,82	44,44	-6,38
	Deficiencias nutricionales (E00-E02, E40-E46, E50, D50-D53, D64.9, E51-E64)	3,15	0,53	3,64	2,68	1,68	0,00	0,00	0,00	8,45	6,56	3,42	-3,14
Condiciones maternas perinatales (O00-O99, P00-P96)	Condiciones maternas (O00-O99)	100,00	100,00	100,00	99,58	100,00	98,51	99,27	100,00	100,00	100,00	100,00	0,00
	Condiciones derivadas durante el periodo perinatal (P00-P96)	0,00	0,00	0,00	0,42	0,00	1,49	0,73	0,00	0,00	0,00	0,00	0,00
Enfermedades no transmisibles (C00-C97, D00-D48, D55-D64 (menos D64.9), D65-D89, E03-E07, E10-E16, E20-E34, E65-E88, F01-F99, G06-G98, H00-H61, H68-H93, I00-I99, J30-J98, K00-K92, N00-N64, N75-N98, L00-L98, M00-M99, Q00-Q99)	Neoplasias malignas (C00-C97)	0,00	0,00	0,49	0,11	0,41	0,65	0,64	0,00	0,00	0,12	0,00	-0,12
	Otras neoplasias (D00-D48)	0,00	0,85	1,22	0,42	0,55	1,55	1,70	0,41	0,78	0,37	0,60	0,23
	Diabetes mellitus (E10-E14)	0,00	0,00	0,00	0,32	0,97	1,94	0,42	0,27	0,00	0,00	0,48	0,48
	Desordenes endocrinos (D55-D64 excepto D64.9, D65-D89, E03-E07, E15-E16, E20-E34, E65-E88)	1,61	1,27	3,65	3,17	2,76	1,29	4,25	2,18	1,43	3,42	3,95	0,52
	Condiciones neuropsiquiátricas (F01-F99, G06-G98)	3,86	5,93	12,90	7,19	5,52	11,11	7,64	7,36	5,84	4,52	5,86	1,34
	Enfermedades de los órganos de los sentidos (H00-H61, H68-H93)	4,82	7,42	4,14	7,19	6,76	6,85	4,25	4,63	3,25	6,60	4,07	-2,53
	Enfermedades cardiovasculares (I00-I99)	0,64	0,21	2,43	0,95	1,52	1,94	1,06	1,77	0,65	0,24	1,44	1,19
	Enfermedades respiratorias (J30-J98)	2,57	2,75	1,22	0,42	1,10	0,90	1,70	1,77	0,52	1,34	0,84	-0,51
	Enfermedades digestivas (K20-K92)	12,86	6,99	10,71	14,38	14,34	8,79	9,13	4,90	6,10	5,62	5,98	0,36
	Enfermedades genitourinarias (N00-N64, N75-N98)	46,95	46,19	51,58	48,10	38,62	48,06	47,13	23,30	15,32	22,86	23,09	0,23
	Enfermedades de la piel (L00-L98)	15,43	19,28	5,11	9,51	8,97	5,56	2,12	3,13	3,64	3,55	3,59	0,04
	Enfermedades musculoesqueléticas (M00-M99)	8,36	5,93	3,89	4,86	5,38	7,88	8,70	5,86	6,88	6,11	8,49	2,38
	Anomalías congénitas (Q00-Q99)	0,32	0,00	0,49	0,63	9,38	0,00	0,64	0,27	0,13	0,00	0,24	0,24
	Condiciones orales (K00-K14)	2,57	3,18	2,19	2,75	3,72	3,49	10,62	44,14	55,45	45,23	41,39	-3,84
Lesiones (V01-Y89, S00-T98)	Lesiones no intencionales (V01-X59, Y40-Y86, Y88, Y89)	4,88	1,96	9,09	2,15	1,75	10,00	7,08	8,22	10,00	12,64	3,88	-8,76
	Lesiones intencionales (X60-Y09, Y35-Y36, Y870, Y871)	0,00	1,96	0,00	0,00	0,00	0,00	0,00	0,00	5,00	0,00	0,97	0,97
	Lesiones de intencionalidad indeterminada (Y10-Y34, Y872)	0,00	0,00	0,00	0,00	0,00	0,00	0,00	0,00	0,00	0,00	0,00	0,00
	Traumatismos, envenenamientos u algunas otras consecuencias de causas externas (S00-T98)	95,12	96,08	90,91	97,85	98,25	90,00	92,92	91,78	85,00	87,36	95,15	7,79
Signos y síntomas mal definidos (R00-R99)		100,00	100,00	100,00	100,00	100,00	100,00	100,00	100,00	100,00	100,00	100,00	0,00

Fuente: Bodega de Datos de SISPRO (SGD) – RIPS

Morbilidad por subgrupo de la Juventud en la población masculina

Condiciones transmisibles y nutricionales

En las condiciones transmisibles y nutricionales para el año 2019, se encuentra como primera causa de morbilidad en la población de los jóvenes las enfermedades infecciosas y parasitarias con 50,0% con tendencia a aumentar

Proyectó: Corporación Talento Humano por Colombia Forjando Caminos	elaboró: Corporación Talento Humano por Colombia Forjando Caminos	Revisó: Pac Salvador Parra Perdomo
Firma:	Firma:	Firma:

“NATAGA PARA TODOS 2020-2023”

Edificio Municipal Carrera 8 No. 2-43 Celular 3138956072-3183475723

Web www.nataga-huila.gov.co E-Mail alcaldia@nataga-huila.gov.co

	ALCALDIA MUNICIPAL DE NATAGA NIT: 891.102.844-0		
	MECI-Versión: 1	Código Postal No. 415020	
	Fecha: 2020	Página 169 de 232	

en 16,67 puntos con relación al 2018, seguida de las infecciones respiratorias 44,4% con tendencia a disminuir en -22,22 puntos.

Condiciones materno perinatales

En cuanto a morbilidad de eventos perinatales de la población masculina para el año 2019, no se registraron eventos en este subgrupo.

Enfermedades no transmisibles

En la juventud en el año 2019, la principal causa de morbilidad en la población masculina en el subgrupo de enfermedades no transmisibles está las condiciones orales con 44,93% de frecuencia con tendencia a disminuir en -5,35 puntos, la segunda causa las condiciones neuro psiquiátricas en 15,86% con tendencia a aumentar en 9,71 puntos. La tercera causa son las enfermedades genitourinarias con un registro de 8,37% con tendencia a aumentar con relación al 2018 en 1,67 puntos.

Lesiones

Para la población masculina de la juventud, durante el año 2019, la principal causa de morbilidad de las lesiones son los Traumatismos, envenenamientos o algunas otras consecuencias de causas externas con una proporción de 95,65% con tendencia a aumentar en 14,62 puntos. Como segunda causa están las lesiones no intencionales con 4,35% con tendencia a disminuir en -14,52 puntos.

Tabla 54. Principales subcausas de morbilidad en la población masculina, juventud, municipio de Nátaga Huila
2009 – 2019

Proyectó: Corporación Talento Humano por Colombia Forjando Caminos	elaboró: Corporación Talento Humano por Colombia Forjando Caminos	Revisó: Pac Salvador Parra Perdomo
Firma:	Firma:	Firma:

“NATAGA PARA TODOS 2020-2023”

Edificio Municipal Carrera 8 No. 2-43 Celular 3138956072-3183475723
Web www.nataga-huila.gov.co E-Mail alcaldia@nataga-huila.gov.co

Grandes causas de morbilidad	Subgrupos de causa de morbilidad	Hombres													Δ pp 2019-2018
		2009	2010	2011	2012	2013	2014	2015	2016	2017	2018	2019			
Condiciones transmisibles y nutricionales (A00-B99, G00-G04, N70-N73, J00-J06, J10-J18, J20-J22, H65-H66, E00-E02, E40-E46, E50, D50-D53, D64.9, E51-E64)	Enfermedades infecciosas y parasitarias (A00-B99, G00, G03-G04, N70-N73)	50,00	66,67	80,00	61,11	69,44	77,03	65,52	43,33	30,00	33,33	50,00	16,67		
	Infecciones respiratorias (J00-J06, J10-J18, J20-J22, H65-H66)	40,91	33,33	20,00	35,56	30,56	22,97	34,48	56,67	60,00	66,67	44,44	-22,22		
	Deficiencias nutricionales (E00-E02, E40-E46, E50, D50-D53, D64.9, E51-E64)	9,09	0,00	0,00	3,33	0,00	0,00	0,00	0,00	10,00	0,00	5,56	5,56		
Condiciones maternas perinatales (O00-O99, P00-P96)	Condiciones maternas (O00-O99)	0,00	0,00	0,00	0,00	0,00	0,00	0,00	0,00	0,00	0,00	0,00	0,00		
	Condiciones derivadas durante el periodo perinatal (P00-P96)	0,00	0,00	0,00	0,00	0,00	0,00	0,00	0,00	0,00	0,00	0,00	0,00		
Enfermedades no transmisibles (C00-C97, D00-D48, D55-D64 (menos D64.9), D65-D89, E03-E07, E10-E16, E20-E34, E65-E88, F01-F99, G06-G98, H00-H61, H68-H93, I00-I99, J30-J98, K00-K32, N00-N64, N75-N98, L00-L98, M00-M99, Q00-Q99)	Neoplasias malignas (C00-C97)	0,00	0,00	1,47	0,00	0,00	1,50	0,00	0,00	0,00	0,00	0,00	0,00		
	Otras neoplasias (D00-D48)	0,00	0,00	2,94	0,56	0,00	0,00	2,44	0,00	0,49	0,56	0,88	0,32		
	Diabetes mellitus (E10-E14)	0,00	0,00	0,00	0,00	0,00	0,00	0,00	0,00	0,00	0,00	0,00	0,00		
	Desórdenes endocrinos (D55-D64 excepto D64.9, D65-D89, E03-E07, E15-E16, E20-E34, E65-E88)	0,00	0,00	1,47	1,69	2,56	2,26	2,44	2,17	0,49	2,23	0,88	-1,35		
	Condiciones neuropsiquiátricas (F01-F99, G06-G98)	20,34	22,34	48,53	20,22	24,36	27,82	24,39	15,76	12,68	6,15	15,86	9,71		
	Enfermedades de los órganos de los sentidos (H00-H61, H68-H93)	10,17	18,09	7,35	8,43	14,10	15,79	7,32	9,24	3,90	10,06	6,61	-3,45		
	Enfermedades cardiovasculares (I00-I99)	0,00	0,00	4,41	0,56	0,00	2,26	3,66	5,98	0,49	0,00	3,08	3,08		
	Enfermedades respiratorias (J30-J98)	5,08	2,13	2,94	0,56	0,00	2,26	1,22	3,26	0,00	0,00	1,76	1,76		
	Enfermedades digestivas (K20-K32)	1,69	7,45	14,71	15,17	12,82	4,51	12,20	4,35	4,39	6,70	3,52	-3,18		
	Enfermedades genitourinarias (N00-N64, N75-N98)	8,47	8,51	2,94	14,61	28,21	22,56	14,63	4,89	6,34	6,70	8,37	1,67		
	Enfermedades de la piel (L00-L98)	33,90	28,72	7,35	24,16	12,82	5,26	2,44	5,43	8,29	7,82	6,17	-1,65		
	Enfermedades musculoesqueléticas (M00-M99)	15,25	6,38	4,41	7,30	5,13	12,03	14,63	7,07	11,22	9,50	7,93	-1,57		
	Anomalías congénitas (Q00-Q99)	0,00	0,00	0,00	1,12	0,00	0,00	0,00	0,00	0,00	0,00	0,00	0,00		
	Condiciones orales (K00-K14)	5,08	6,38	1,47	5,62	0,00	3,76	14,63	41,85	51,71	50,28	44,93	-5,35		
Lesiones (V01-Y89, S00-T98)	Lesiones no intencionales (V01-X59, Y40-Y86, Y88, Y89)	10,00	0,00	6,56	0,00	0,00	5,88	6,82	12,82	10,14	18,87	4,35	-14,52		
	Lesiones intencionales (X60-Y09, Y35-Y36, Y870, Y871)	0,00	2,94	0,00	0,00	0,00	0,00	0,00	0,00	1,45	0,00	0,00	0,00		
	Lesiones de intencionalidad indeterminada (Y10-Y34, Y872)	0,00	0,00	0,00	0,00	0,00	0,00	0,00	0,00	0,00	0,00	0,00	0,00		
	Traumatismos, empujones u algunas otras consecuencias de causas externas (S00-T98)	90,00	97,06	93,44	100,00	100,00	94,12	93,18	87,18	88,41	81,13	95,65	14,52		
Signos y síntomas mal definidos (R00-R99)		100,00	100,00	100,00	100,00	100,00	100,00	100,00	100,00	100,00	100,00	100,00	0,00		

Fuente: Bodega de Datos de SISPRO (SGD) – RIPS

Morbilidad por subgrupo de la Juventud en la población femenina

Condiciones transmisibles y nutricionales


En las condiciones transmisibles y nutricionales para el año 2019, se encuentra como primera causa de morbilidad en la población femenina son las enfermedades infecciosas y parasitarias con 53,09% con tendencia a aumentar

Proyectó: Corporación Talento Humano por Colombia Forjando Caminos	elaboró: Corporación Talento Humano por Colombia Forjando Caminos	Revisó: Pac Salvador Parra Perdomo
Firma:	Firma:	Firma:

“NATAGA PARA TODOS 2020-2023”

Edificio Municipal Carrera 8 No. 2-43 Celular 3138956072-3183475723

Web www.nataga-huila.gov.co E-Mail alcaldia@nataga-huila.gov.co

	ALCALDIA MUNICIPAL DE NATAGA NIT: 891.102.844-0		
	MECI-Versión: 1	Código Postal No. 415020	
	Fecha: 2020	Página 171 de 232	

en 8,19 puntos con relación al 2018, seguida de las infecciones respiratorias 44,44% con tendencia a disminuir en -2,49 puntos.

Condiciones materno perinatales

En cuanto a morbilidad de eventos perinatales de la población femenina para el año 2019, son las condiciones maternas la principal causa con una frecuencia de 100%.

Enfermedades no transmisibles

En la juventud en el año 2019, la principal causa de morbilidad en la población femenina en el subgrupo de enfermedades no transmisibles está las condiciones orales con 40,07% de frecuencia con tendencia a disminuir en -3,75 puntos, la segunda causa las enfermedades genitourinarias en 28,57% con tendencia a aumentar en 1,18 puntos. La tercera causa son las enfermedades musculo esqueléticas con un registro de 8,70% con tendencia a aumentar con relación al 2018 en 3,54 puntos.

Lesiones

Para la población femenina de la juventud, durante el año 2019, la principal causa de morbilidad de las lesiones son los Traumatismos, envenenamientos o algunas otras consecuencias de causas externas con una proporción de 94,12% con tendencia a disminuir en -2,94 puntos. Como segunda causa están las lesiones no intencionales con 2,94% y la tercera causa son las lesiones intencionales en 2,94%.

Tabla 55. Principales subcausas de morbilidad en la población femenina, juventud, municipio de Nátaga Huila 2009 – 2019

Proyectó: Corporación Talento Humano por Colombia Forjando Caminos	elaboró: Corporación Talento Humano por Colombia Forjando Caminos	Revisó: Pac Salvador Parra Perdomo
Firma:	Firma:	Firma:

“NATAGA PARA TODOS 2020-2023”

Edificio Municipal Carrera 8 No. 2-43 Celular 3138956072-3183475723
Web www.nataga-huila.gov.co E-Mail alcaldia@nataga-huila.gov.co

Grandes causas de morbilidad	Subgrupos de causa de morbilidad	Mujeres												Δ pp 2019-2018
		2009	2010	2011	2012	2013	2014	2015	2016	2017	2018	2019		
Condiciones transmisibles y nutricionales (A00-B99, G00-G04, N70-N73, J00-J06, J10-J18, J20-J22, H65-H66, E00-E02, E40-E46, E50, D50-D53, D64.9, E51-E64)	Enfermedades infecciosas y parasitarias (A00-B99, G00, G03-G04, N70-N73)	60,95	71,72	63,53	48,33	55,24	59,76	58,18	58,49	41,18	44,90	53,09	8,19	
	Infecciones respiratorias (J00-J06, J10-J18, J20-J22, H65-H66)	37,14	27,59	31,76	49,28	42,66	40,24	41,82	41,51	50,98	46,94	44,44	-2,49	
	Deficiencias nutricionales (E00-E02, E40-E46, E50, D50-D53, D64.9, E51-E64))	1,90	0,69	4,71	2,39	2,10	0,00	0,00	0,00	7,84	8,16	2,47	-5,69	
Condiciones maternas perinatales (O00-O99, P00-P96)	Condiciones maternas (O00-O99)	100,00	100,00	100,00	99,58	100,00	98,51	99,27	100,00	100,00	100,00	100,00	0,00	
	Condiciones derivadas durante el periodo perinatal (P00-P96)	0,00	0,00	0,00	0,42	0,00	1,49	0,73	0,00	0,00	0,00	0,00	0,00	
Enfermedades no transmisibles (C00-C97, D00-D48, D55-D64 (menos D64.9), D65-D89, E03-E07, E10-E16, E20-E34, E65-E88, F01-F99, G06-G98, H00-H61, H68-H93, I00-I99, J30-J98, K00-K92, N00-N64, N75-N98, L00-L98, M00-M99, Q00-Q99)	Neoplasias malignas (C00-C97)	0,00	0,00	0,29	0,13	0,46	0,47	0,77	0,00	0,00	0,16	0,00	-0,16	
	Otras neoplasias (D00-D48)	0,00	1,06	0,87	0,39	0,62	1,87	1,54	0,55	0,88	0,31	0,49	0,18	
	Diabetes mellitus (E10-E14)	0,00	0,00	0,00	0,39	1,08	2,34	0,51	0,36	0,00	0,00	0,66	0,66	
	Desordenes endocrinos (D55-D64 excepto D64.9, D65-D89, E03-E07, E15-E16, E20-E34, E65-E88)	1,98	1,59	4,08	3,52	2,78	1,09	4,63	2,18	1,77	3,76	5,09	1,33	
	Condiciones neuropsiquiátricas (F01-F99, G06-G98)	0,00	1,85	5,83	4,17	3,25	7,64	4,11	4,55	3,36	4,07	2,13	-1,93	
	Enfermedades de los órganos de los sentidos (H00-H61, H68-H93)	3,57	4,76	3,50	6,90	5,87	4,99	3,60	3,09	3,01	5,63	3,12	-2,51	
	Enfermedades cardiovasculares (I00-I99)	0,79	0,26	2,04	1,04	1,70	1,87	0,51	0,36	0,71	0,31	0,82	0,51	
	Enfermedades respiratorias (J30-J98)	1,98	2,91	0,87	0,39	1,24	0,62	1,80	1,27	0,71	1,72	0,49	-1,23	
	Enfermedades digestivas (K20-K92)	15,48	6,88	9,91	14,19	14,53	9,67	8,48	5,09	6,73	5,32	6,90	1,58	
	Enfermedades genitourinarias (N00-N64, N75-N98)	55,95	55,56	61,22	55,86	39,88	53,35	53,98	29,45	18,58	27,39	28,57	1,18	
	Enfermedades de la piel (L00-L98)	11,11	16,93	4,66	6,12	8,50	5,62	2,06	2,36	1,95	2,35	2,63	0,28	
	Enfermedades musculoesqueléticas (M00-M99)	6,75	5,82	3,79	4,30	5,41	7,02	7,46	5,45	5,31	5,16	8,70	3,54	
	Anomalías congénitas (Q00-Q99)	0,40	0,00	0,58	0,52	10,51	0,00	0,77	0,36	0,18	0,00	0,33	0,33	
	Condiciones orales (K00-K14)	1,98	2,38	2,33	2,08	4,17	3,43	9,77	44,91	56,81	43,82	40,07	-3,75	
Lesiones (V01-Y89, S00-T98)	Lesiones no intencionales (V01-X59, Y40-Y86, Y88, Y89)	0,00	5,88	14,81	4,65	3,33	14,29	8,00	2,94	9,68	2,94	2,94	0,00	
	Lesiones intencionales (X60-Y09, Y35-Y36, Y870, Y871)	0,00	0,00	0,00	0,00	0,00	0,00	0,00	0,00	12,90	0,00	2,94	2,94	
	Lesiones de intencionalidad indeterminada (Y10-Y34, Y872)	0,00	0,00	0,00	0,00	0,00	0,00	0,00	0,00	0,00	0,00	0,00	0,00	
	Traumatismos, envenenamientos u algunas otras consecuencias de causas externas (S00-T98)	100,00	94,12	85,19	95,35	96,67	85,71	92,00	97,06	77,42	97,06	94,12	-2,94	
Signos y síntomas mal definidos (R00-R99)		100,00	100,00	100,00	100,00	100,00	100,00	100,00	100,00	100,00	100,00	100,00	0,00	

Fuente: Bodega de Datos de SISPRO (SGD) – RIPS

Morbilidad por subgrupo de la Adultez en la población total

Condiciones transmisibles y nutricionales

En las condiciones transmisibles y nutricionales para el año 2019, se encuentra como primera causa de morbilidad en la población total las enfermedades infecciosas y parasitarias con 50,94% con tendencia a disminuir en -9,06

Proyectó: Corporación Talento Humano por Colombia Forjando Caminos	elaboró: Corporación Talento Humano por Colombia Forjando Caminos	Revisó: Pac Salvador Parra Perdomo
Firma:	Firma:	Firma:

“NATAGA PARA TODOS 2020-2023”

Edificio Municipal Carrera 8 No. 2-43 Celular 3138956072-3183475723

Web www.nataga-huila.gov.co E-Mail alcaldia@nataga-huila.gov.co

	ALCALDIA MUNICIPAL DE NATAGA NIT: 891.102.844-0		
	MECI-Versión: 1	Código Postal No. 415020	
	Fecha: 2020	Página 173 de 232	

puntos con relación al 2018, seguida de las infecciones respiratorias 48,43% con tendencia a aumentar en 11,37 puntos.

Condiciones materno perinatales

En cuanto a morbilidad de eventos perinatales de la población total para el año 2019, son las condiciones maternas la principal causa con una frecuencia de 97,80%, con tendencia a aumentar en 3,68 puntos.

Enfermedades no transmisibles

En la adultez en el año 2019, la principal causa de morbilidad en la población total en el subgrupo de enfermedades no transmisibles está las enfermedades genitourinarias con 22,70% de frecuencia con tendencia a aumentar en 2,30 puntos, la segunda causa las condiciones orales en 17,90% con tendencia a disminuir en -6,13 puntos. La tercera causa son las enfermedades musculo esqueléticas con un registro de 13,28% con tendencia a aumentar con relación al 2018 en 2,51 puntos.

Lesiones

Para la población total de la Adultez, durante el año 2019, la principal causa de morbilidad de las lesiones son los Traumatismos, envenenamientos o algunas otras consecuencias de causas externas con una proporción de 94,58% con tendencia a aumentar en 4,30 puntos. Como segunda causa están las lesiones no intencionales con 4,93% con tendencia a disminuir en -2,50 puntos.

Tabla 56. Principales subcausas de morbilidad en la población total, adultez, municipio de Nátaga Huila 2009 – 2019

Proyectó: Corporación Talento Humano por Colombia Forjando Caminos	elaboró: Corporación Talento Humano por Colombia Forjando Caminos	Revisó: Pac Salvador Parra Perdomo
Firma:	Firma:	Firma:

“NATAGA PARA TODOS 2020-2023”

Edificio Municipal Carrera 8 No. 2-43 Celular 3138956072-3183475723
Web www.nataga-huila.gov.co E-Mail alcaldia@nataga-huila.gov.co

		Total												
Grandes causas de morbilidad	Subgrupos de causa de morbilidad	2009	2010	2011	2012	2013	2014	2015	2016	2017	2018	2019	Δ pp 2019-2018	
Condiciones transmisibles y nutricionales (A00-B99, G00-G04, N70-N73, J00-J06, J10-J18, J20-J22, H65-H66, E00-E02, E40-E46, E50, D50-D53, D64.9, E51-E64)	Enfermedades infecciosas y parasitarias (A00-B99, G00, G03-G04, N70-N73)	53,04	75,22	54,12	49,39	50,00	51,16	54,22	66,81	46,41	60,00	50,94	-9,06	
	Infecciones respiratorias (J00-J06, J10-J18, J20-J22, H65-H66)	46,41	22,39	43,53	49,39	50,00	47,09	42,67	33,19	51,38	37,06	48,43	11,37	
	Deficiencias nutricionales (E00-E02, E40-E46, E50, D50-D53, D64.9, E51-E64))	0,55	2,39	2,35	1,21	0,00	1,74	3,11	0,00	2,21	2,94	0,63	-2,31	
Condiciones maternas perinatales (O00-O99, P00-P96)	Condiciones maternas (O00-O99)	100,00	96,43	90,00	100,00	100,00	98,94	98,61	100,00	100,00	94,12	97,80	3,68	
	Condiciones derivadas durante el periodo perinatal (P00-P96)	0,00	3,57	10,00	0,00	0,00	1,06	1,39	0,00	0,00	5,88	2,20	-3,68	
Enfermedades no transmisibles (C00-C97, D00-D48, D55-D64 (menos D64.9), D65-D89, E03-E07, E10-E16, E20-E34, E65-E88, F01-F99, G06-G98, H00-H61, H68-H93, I00-I99, J30-J98, K00-K92, N00-N64, N75-N98, L00-L98, M00-M99, Q00-Q99)	Neoplasias malignas (C00-C97)	0,57	0,74	0,39	0,72	0,98	1,37	2,84	1,72	0,97	0,93	3,87	2,94	
	Otras neoplasias (D00-D48)	0,28	0,74	1,27	1,34	1,23	2,42	3,53	1,77	1,49	2,04	2,43	0,39	
	Diabetes mellitus (E10-E14)	0,28	2,21	4,70	3,63	5,84	7,79	5,10	4,69	4,35	4,92	4,62	-0,30	
	Desórdenes endocrinos (D55-D64 excepto D64.9, D65-D89, E03-E07, E15-E16, E20-E34, E65-E88)	4,96	2,67	4,70	7,04	9,53	6,87	10,46	4,58	5,53	7,36	6,09	-1,27	
	Condiciones neuropsiquiátricas (F01-F99, G06-G98)	5,82	8,28	6,86	4,21	4,61	5,33	4,60	4,18	2,41	3,64	5,33	1,70	
	Enfermedades de los órganos de los sentidos (H00-H61, H68-H93)	4,96	4,97	6,76	5,60	10,08	6,06	3,72	3,66	5,97	5,01	4,58	-0,43	
	Enfermedades cardiovasculares (I00-I99)	12,91	14,35	12,44	11,21	12,60	17,25	14,81	15,85	12,34	10,20	7,88	-2,32	
	Enfermedades respiratorias (J30-J98)	2,27	2,12	3,62	1,75	1,66	2,50	4,47	2,52	1,84	1,42	1,83	0,41	
	Enfermedades digestivas (K20-K92)	11,06	10,30	12,83	10,58	8,85	8,20	6,93	8,12	6,67	7,27	6,27	-1,01	
	Enfermedades genitourinarias (N00-N64, N75-N98)	27,38	27,32	22,72	29,05	20,96	21,97	24,51	20,02	18,09	20,40	22,70	2,30	
	Enfermedades de la piel (L00-L98)	6,38	7,36	5,19	6,19	4,49	3,51	2,58	2,29	2,11	1,86	2,97	1,11	
	Enfermedades musculoesqueléticas (M00-M99)	20,57	18,31	13,42	16,63	13,83	13,65	11,47	10,64	8,74	10,78	13,28	2,51	
	Anomalías congénitas (Q00-Q99)	0,28	0,00	0,10	0,36	3,26	0,32	0,25	0,00	0,04	0,13	0,25	0,12	
	Condiciones orales (K00-K14)	2,27	0,64	5,00	1,70	2,09	2,75	4,73	19,97	29,46	24,04	17,90	-6,13	
Lesiones (V01-Y89, S00-T98)	Lesiones no intencionales (V01-X59, Y40-Y86, Y88, Y89)	1,64	4,65	6,02	11,46	2,13	2,85	1,59	8,11	4,35	7,43	4,93	-2,50	
	Lesiones intencionales (X60-Y09, Y35-Y36, Y870, Y871)	0,00	0,00	0,00	0,00	0,00	0,00	2,38	0,00	2,48	2,29	0,00	-2,29	
	Lesiones de intencionalidad indeterminada (Y10-Y34, Y872)	0,00	0,00	0,00	0,00	1,06	0,00	0,00	0,00	0,00	0,00	0,49	0,49	
	Traumatismos, envenenamientos u algunas otras consecuencias de causas externas (S00-T98)	98,36	95,35	93,98	88,54	96,81	97,15	96,03	91,89	93,17	90,29	94,58	4,30	
Signos y síntomas mal definidos (R00-R99)		100,00	100,00	100,00	100,00	100,00	100,00	100,00	100,00	100,00	100,00	100,00	0,00	

Fuente: Bodega de Datos de SISPRO (SGD) – RIPS

Morbilidad por subgrupo de la Adultez en la población masculina

Condiciones transmisibles y nutricionales

En las condiciones transmisibles y nutricionales para el año 2019, se encuentra como primera causa de morbilidad en la población masculina las enfermedades infecciosas y parasitarias con 59,68% con tendencia a disminuir en -

Proyectó: Corporación Talento Humano por Colombia Forjando Caminos	elaboró: Corporación Talento Humano por Colombia Forjando Caminos	Revisó: Pac Salvador Parra Perdomo
Firma:	Firma:	Firma:

“NATAGA PARA TODOS 2020-2023”

Edificio Municipal Carrera 8 No. 2-43 Celular 3138956072-3183475723

Web www.nataga-huila.gov.co E-Mail alcaldia@nataga-huila.gov.co

4,71 puntos con relación al 2018, seguida de las infecciones respiratorias 39,53% con tendencia a aumentar en 6,64 puntos.

Condiciones materno perinatales

En cuanto a morbilidad de eventos perinatales de la población masculina para el año 2019, no se registraron eventos en este subgrupo.

Enfermedades no transmisibles

En la adultez en el año 2019, la principal causa de morbilidad en la población masculina en el subgrupo de enfermedades no transmisibles está las condiciones orales con 22,44% de frecuencia con tendencia a disminuir en -5,68 puntos, la segunda causa las enfermedades musculo esqueléticas en 15,68% con tendencia a aumentar en 0,61 puntos. La tercera causa son las enfermedades genitourinarias con un registro de 11,94% con tendencia a aumentar con relación al 2018 en 4,26 puntos.

Lesiones

Para la población masculina de la Adultez, durante el año 2019, la principal causa de morbilidad de las lesiones son los Traumatismos, envenenamientos o algunas otras consecuencias de causas externas con una proporción de 95,04% con tendencia a aumentar en 3,59 puntos. Como segunda causa están las lesiones no intencionales con 41,13% con tendencia a disminuir en -4,41 puntos.

Tabla 57. Principales subcausas de morbilidad en la población masculina, adultez, municipio de Nátaga Huila 2009 – 2019

Proyectó: Corporación Talento Humano por Colombia Forjando Caminos	elaboró: Corporación Talento Humano por Colombia Forjando Caminos	Revisó: Pac Salvador Parra Perdomo
Firma:	Firma:	Firma:

“NATAGA PARA TODOS 2020-2023”

Edificio Municipal Carrera 8 No. 2-43 Celular 3138956072-3183475723
Web www.nataga-huila.gov.co E-Mail alcaldia@nataga-huila.gov.co

		Hombres												
Grandes causas de morbilidad	Subgrupos de causa de morbilidad	2009	2010	2011	2012	2013	2014	2015	2016	2017	2018	2019	Δ pp 2019-2018	
Condiciones transmisibles y nutricionales (A00-B99, G00-G04, N70-N73, J00-J06, J10-J18, J20-J22, H65-H66, E00-E02, E40-E46, E50, D50-D53, D64.9, E51-E54)	Enfermedades infecciosas y parasitarias (A00-B99, G00, G03-G04, N70-N73)	57.97	75.78	64.94	56.38	66.28	51.08	43.40	63.95	64.77	64.38	59.68	-4.71	
	Infecciones respiratorias (J00-J06, J10-J18, J20-J22, H65-H66)	42.03	21.88	33.77	43.62	33.72	47.48	56.60	36.05	34.09	32.88	39.52	6.64	
	Deficiencias nutricionales (E00-E02, E40-E46, E50, D50-D53, D64.9, E51-E54)	0.00	2.34	1.30	0.00	0.00	1.44	0.00	0.00	1.14	2.74	0.81	-1.93	
Condiciones maternas perinatales (O00-O99, P00-P96)	Condiciones maternas (O00-O99)	0.00	0.00	0.00	0.00	0.00	0.00	0.00	0.00	0.00	0.00	0.00	0.00	
	Condiciones derivadas durante el periodo perinatal (P00-P96)	0.00	0.00	0.00	0.00	0.00	0.00	0.00	0.00	0.00	0.00	0.00	0.00	
Enfermedades no transmisibles (C00-C97, D00-D48, D55-D64 (menos D64.9), D65-D89, E03-E07, E10-E16, E20-E34, E65-E88, F01-F99, G06-G98, H00-H61, H68-H93, I00-I99, J30-J98, K00-K92, N00-N64, N75-N98, L00-L98, M00-M99, Q00-Q99)	Neoplasias malignas (C00-C97)	1.72	1.94	1.20	1.79	2.65	0.71	3.91	2.43	2.31	2.61	3.74	1.13	
	Otras neoplasias (D00-D48)	0.00	0.00	0.80	0.72	2.17	3.02	3.13	3.76	2.00	1.01	0.48	-0.53	
	Diabetes mellitus (E10-E14)	0.43	0.65	1.20	0.72	1.20	4.26	1.82	2.88	5.23	5.65	4.34	-1.31	
	Desórdenes endocrinos (D55-D64 excepto D64.9, D65-D89, E03-E07, E15-E16, E20-E34, E65-E88)	5.15	3.55	6.80	6.09	7.95	7.10	10.16	3.54	5.85	6.38	5.55	-0.83	
	Condiciones neuropsiquiátricas (F01-F99, G06-G98)	14.59	14.19	13.60	5.73	3.37	2.31	7.29	5.09	2.46	5.65	7.60	1.95	
	Enfermedades de los órganos de los sentidos (H00-H61, H68-H93)	8.15	7.42	8.00	8.96	11.08	8.88	6.25	4.65	11.38	5.51	7.84	2.33	
	Enfermedades cardiovasculares (I00-I99)	6.44	8.71	13.60	8.42	11.81	13.68	5.21	11.73	9.38	6.67	6.39	-0.27	
	Enfermedades respiratorias (J30-J98)	3.00	5.16	2.00	1.79	0.96	1.07	12.76	3.32	3.23	2.61	2.17	-0.44	
	Enfermedades digestivas (K20-K92)	11.59	9.35	14.40	10.75	13.01	11.90	9.11	9.96	6.92	10.29	6.39	-3.90	
	Enfermedades genitourinarias (N00-N64, N75-N98)	12.88	9.68	5.60	18.10	12.77	16.52	13.54	9.73	6.92	7.68	11.94	4.26	
	Enfermedades de la piel (L00-L98)	9.44	14.84	9.60	12.19	6.51	3.91	4.43	3.32	2.15	2.75	4.95	2.19	
	Enfermedades musculoesqueléticas (M00-M99)	23.18	23.23	17.60	21.15	22.41	21.14	15.63	13.05	12.31	15.07	15.68	0.61	
	Anomalías congénitas (Q00-Q99)	0.86	0.00	0.40	0.36	1.20	0.36	0.52	0.00	0.00	0.00	0.48	0.48	
	Condiciones orales (K00-K14)	2.58	1.29	5.20	3.23	2.89	5.15	6.25	26.55	29.85	28.12	22.44	-5.68	
	Lesiones (V01-Y89, S00-T98)	Lesiones no intencionales (V01-Y89, Y40-Y66, Y88, Y89)	0.00	7.84	3.33	11.30	1.41	1.13	0.00	6.25	3.85	8.55	4.13	-4.41
Lesiones intencionales (X60-Y09, Y35-Y36, Y870, Y871)		0.00	0.00	0.00	0.00	0.00	0.00	0.00	0.00	1.92	0.00	0.00	0.00	
Lesiones de intencionalidad indeterminada (Y10-Y34, Y872)		0.00	0.00	0.00	0.00	1.41	0.00	0.00	0.00	0.00	0.00	0.83	0.83	
Traumatismos, envenenamientos u algunas otras consecuencias de causas externas (S00-T98)		100.00	92.16	96.67	88.70	97.18	98.87	100.00	93.75	94.23	91.45	95.04	3.59	
Signos y síntomas mal definidos (R00-R99)		100.00	100.00	100.00	100.00	100.00	100.00	100.00	100.00	100.00	100.00	100.00	0.00	

Fuente: Bodega de Datos de SISPRO (SGD) – RIPS

Morbilidad por subgrupo de la Adultez en la población femenina

Condiciones transmisibles y nutricionales

En las condiciones transmisibles y nutricionales para el año 2019, se encuentra como primera causa de morbilidad en la población femenina son las infecciones respiratorias con 54,12% con tendencia a aumentar en 13,92 puntos

Proyectó: Corporación Talento Humano por Colombia Forjando Caminos	elaboró: Corporación Talento Humano por Colombia Forjando Caminos	Revisó: Pac Salvador Parra Perdomo
Firma:	Firma:	Firma:

“NATAGA PARA TODOS 2020-2023”

Edificio Municipal Carrera 8 No. 2-43 Celular 3138956072-3183475723

Web www.nataga-huila.gov.co E-Mail alcaldia@nataga-huila.gov.co

	ALCALDIA MUNICIPAL DE NATAGA NIT: 891.102.844-0		
	MECI-Versión: 1	Código Postal No. 415020	
	Fecha: 2020	Página 177 de 232	

con relación al 2018, seguida de las enfermedades infecciosas y parasitarias 45,36% con tendencia a disminuir en -11,34 puntos.

Condiciones materno perinatales

En cuanto a morbilidad de eventos perinatales de la población femenina para el año 2019, son las condiciones maternas la principal causa con una frecuencia de 97,80% con tendencia a aumentar en 3,68 puntos. La segunda causa son las condiciones derivadas durante el periodo perinatal 2,20%

Enfermedades no transmisibles

En la adultez en el año 2019, la principal causa de morbilidad en la población femenina en el subgrupo de enfermedades no transmisibles está las enfermedades genitourinarias con 27,24% de frecuencia con tendencia a aumentar en 1,23 puntos, la segunda causa las condiciones orales en 15,99% con tendencia a disminuir en -6,25 puntos. La tercera causa son las enfermedades musculo esqueléticas con un registro de 12,27% con tendencia a aumentar con relación al 2018 en 3,39 puntos.

Lesiones

Para la población femenina de la adultez, durante el año 2019, la principal causa de morbilidad de las lesiones son los Traumatismos, envenenamientos o algunas otras consecuencias de causas externas con una proporción de 93,30% con tendencia a aumentar en 5,97 puntos. Como segunda causa están las lesiones no intencionales con 6,10% con tendencia mínima a aumentar en 0,93 puntos.

Proyectó: Corporación Talento Humano por Colombia Forjando Caminos	elaboró: Corporación Talento Humano por Colombia Forjando Caminos	Revisó: Pac Salvador Parra Perdomo
Firma:	Firma:	Firma:

“NATAGA PARA TODOS 2020-2023”

Edificio Municipal Carrera 8 No. 2-43 Celular 3138956072-3183475723
Web www.nataga-huila.gov.co E-Mail alcaldia@nataga-huila.gov.co

Tabla 58. Principales subcausas de morbilidad en la población femenina, adultez, municipio de Nátaga Huila
2009 – 2019

		Mujeres											Δ pp 2019-2018
Grandes causas de morbilidad	Subgrupos de causa de morbilidad	2009	2010	2011	2012	2013	2014	2015	2016	2017	2018	2019	
Condiciones transmisibles y nutricionales (A00-B99, G00-G04, N70-N73, J00-J06, J10-J18, J20-J22, H65-H66, E00-E02, E40-E46, E50, D50-D53, D64.9, E51-E64)	Enfermedades infecciosas y parasitarias (A00-B99, G00, G03-G04, N70-N73)	50,00	74,88	49,44	46,38	40,79	51,22	63,87	68,53	29,03	56,70	45,36	-11,34
	Infecciones respiratorias (J00-J06, J10-J18, J20-J22, H65-H66)	49,11	22,71	47,75	51,88	59,21	46,83	30,25	31,47	67,74	40,21	54,12	13,92
	Deficiencias nutricionales (E00-E02, E40-E46, E50, D50-D53, D64.9, E51-E64)	0,89	2,42	2,81	1,74	0,00	1,95	5,88	0,00	3,23	3,09	0,52	-2,58
Condiciones maternas perinatales (O00-O99, P00-P96)	Condiciones maternas (O00-O99)	100,00	96,43	90,00	100,00	100,00	98,94	98,61	100,00	100,00	94,12	97,80	3,68
	Condiciones derivadas durante el periodo perinatal (P00-P96)	0,00	3,57	10,00	0,00	0,00	1,06	1,39	0,00	0,00	5,88	2,20	-3,68
Enfermedades no transmisibles (C00-C97, D00-D48, D55-D64 (menos D64.9), D65-D89, E03-E07, E10-E16, E20-E34, E65-E88, F01-F99, G06-G98, H00-H61, H68-H93, I00-I99, J30-J98, K00-K92, N00-N64, N75-N98, L00-L98, M00-M99, Q00-Q99)	Neoplasias malignas (C00-C97)	0,00	0,26	0,13	0,36	0,41	1,57	2,49	1,47	0,43	0,19	3,92	3,73
	Otras neoplasias (D00-D48)	0,42	1,03	1,43	1,55	0,91	2,25	3,66	1,08	1,29	2,49	3,26	0,77
	Diabetes mellitus (E10-E14)	0,21	2,83	5,84	4,60	7,43	8,83	6,15	5,32	3,99	4,60	4,74	0,13
	Desordenes endocrinos (D55-D64 excepto D64.9, D65-D89, E03-E07, E15-E16, E20-E34, E65-E88)	4,87	2,32	4,02	7,35	10,07	6,80	10,56	4,94	5,41	7,80	6,31	-1,48
	Condiciones neuropsiquiátricas (F01-F99, G06-G98)	1,48	5,92	4,67	3,71	5,03	6,22	3,74	3,86	2,40	2,75	4,38	1,63
	Enfermedades de los órganos de los sentidos (H00-H61, H68-H93)	3,39	3,99	6,36	4,48	9,74	5,23	2,91	3,32	3,81	4,79	3,21	-1,58
	Enfermedades cardiovasculares (I00-I99)	16,10	16,60	12,06	12,13	12,87	18,30	17,87	17,28	13,51	11,76	8,50	-3,25
	Enfermedades respiratorias (J30-J98)	1,91	0,90	4,15	1,73	1,90	2,93	1,83	2,24	1,29	0,89	1,68	0,79
	Enfermedades digestivas (K20-K92)	10,81	10,68	12,32	10,52	7,43	7,11	6,23	7,48	6,57	5,94	6,21	0,27
	Enfermedades genitourinarias (N00-N64, N75-N98)	34,53	34,36	28,27	32,70	23,76	23,58	28,01	23,61	22,54	26,01	27,24	1,23
	Enfermedades de la piel (L00-L98)	4,87	4,38	3,76	4,18	3,80	3,40	2,00	1,93	2,09	1,47	2,14	0,67
	Enfermedades musculoesqueléticas (M00-M99)	19,28	16,34	12,06	15,12	10,89	11,45	10,14	9,80	7,31	8,88	12,27	3,39
	Anomalías congénitas (Q00-Q99)	0,00	0,00	0,00	0,36	3,96	0,31	0,17	0,00	0,06	0,19	0,15	-0,04
	Condiciones orales (K00-K14)	2,12	0,39	4,93	1,20	1,82	2,04	4,24	17,67	29,30	22,24	15,99	-6,25
Lesiones (V01-Y89, S00-T98)	Lesiones no intencionales (V01-X59, Y40-Y86, Y88, Y89)	5,56	0,00	13,04	11,90	4,35	7,25	4,26	10,64	5,26	5,17	6,10	0,93
	Lesiones intencionales (X60-Y09, Y35-Y36, Y870, Y871)	0,00	0,00	0,00	0,00	0,00	0,00	6,38	0,00	3,51	6,90	0,00	-6,90
	Lesiones de intencionalidad indeterminada (Y10-Y34, Y872)	0,00	0,00	0,00	0,00	0,00	0,00	0,00	0,00	0,00	0,00	0,00	0,00
	Traumatismos, envenenamientos u algunas otras consecuencias de causas externas (S00-T98)	94,44	100,00	86,96	88,10	95,65	92,75	89,36	89,36	91,23	87,93	93,90	5,97
	Signos y síntomas mal definidos (R00-R99)	100,00	100,00	100,00	100,00	100,00	100,00	100,00	100,00	100,00	100,00	100,00	0,00

Fuente: Bodega de Datos de SISPRO (SGD) – RIPS

Morbilidad por subgrupo de la Persona mayor en la población total

Condiciones transmisibles y nutricionales

En las condiciones transmisibles y nutricionales para el año 2019, se encuentra como primera causa de morbilidad en la población total infecciones respiratorias con 63,10% con tendencia aumentar en 15,93 puntos y las

Proyectó: Corporación Talento Humano por Colombia Forjando Caminos	elaboró: Corporación Talento Humano por Colombia Forjando Caminos	Revisó: Pac Salvador Parra Perdomo
Firma:	Firma:	Firma:

“NATAGA PARA TODOS 2020-2023”

Edificio Municipal Carrera 8 No. 2-43 Celular 3138956072-3183475723

Web www.nataga-huila.gov.co E-Mail alcaldia@nataga-huila.gov.co

	ALCALDIA MUNICIPAL DE NATAGA NIT: 891.102.844-0		
	MECI-Versión: 1	Código Postal No. 415020	
	Fecha: 2020	Página 179 de 232	

enfermedades infecciosas y parasitarias con 33,33% con tendencia a disminuir en -17,61 puntos con respecto al 2018.

Condiciones materno perinatales

En cuanto a morbilidad de eventos perinatales de la población total para el año 2019, no se registraron eventos en este subgrupo.

Enfermedades no transmisibles

En personas mayores en el año 2019, la principal causa de morbilidad en la población total en el subgrupo de enfermedades no transmisibles está las enfermedades cardiovasculares con 38,04% de frecuencia con tendencia a disminuir en -2,0 puntos, la segunda causa las enfermedades musculo esqueléticas en 11,43% con tendencia a aumentar en 1,69 puntos. La tercera causa son las enfermedades genitourinarias con un registro de 9,41% con tendencia a disminuir con relación al 2018 en -0,96 puntos.

Lesiones

Para la población total de las Personas Mayores, durante el año 2019, la principal causa de morbilidad de las lesiones son los Traumatismos, envenenamientos o algunas otras consecuencias de causas externas con una proporción de 90,63% con tendencia a disminuir en -0,51 puntos. Como segunda causa están las lesiones no intencionales con 9,38% con tendencia a aumentar en 0,51 puntos.

Tabla 59. Principales subcausas de morbilidad en la población total, persona mayor, municipio de Nataga Huila

2009 – 2019

Proyectó: Corporación Talento Humano por Colombia Forjando Caminos	elaboró: Corporación Talento Humano por Colombia Forjando Caminos	Revisó: Pac Salvador Parra Perdomo
Firma:	Firma:	Firma:

“NATAGA PARA TODOS 2020-2023”

Edificio Municipal Carrera 8 No. 2-43 Celular 3138956072-3183475723
Web www.nataga-huila.gov.co E-Mail alcaldia@nataga-huila.gov.co

		Total												
Grandes causas de morbilidad	Subgrupos de causa de morbilidad	2009	2010	2011	2012	2013	2014	2015	2016	2017	2018	2019	Δ pp 2019-2018	
Condiciones transmisibles y nutricionales (A00-B99, G00-G04, N70-N73, J00-J06, J10-J18, J20-J22, H65-H66, E00-E02, E40-E46, E50, D50-D53, D64.9, E51-E64)	Enfermedades infecciosas y parasitarias (A00-B99, G00, G03-G04, N70-N73)	50,00	61,65	52,81	53,38	50,00	42,76	60,71	57,35	41,54	50,94	33,33	-17,61	
	Infecciones respiratorias (J00-J06, J10-J18, J20-J22, H65-H66)	46,15	36,09	46,07	43,61	47,00	55,86	36,61	38,24	56,92	47,17	63,10	15,93	
	Deficiencias nutricionales (E00-E02, E40-E46, E50, D50-D53, D64.9, E51-E64))	3,85	2,26	1,12	3,01	3,00	1,38	2,68	4,41	1,54	1,89	3,57	1,68	
Condiciones maternas perinatales (O00-O99, P00-P96)	Condiciones maternas (O00-O99)	0,00	0,00	0,00	0,00	0,00	0,00	0,00	0,00	0,00	0,00	0,00	0,00	
	Condiciones derivadas durante el periodo perinatal (P00-P96)	0,00	0,00	0,00	0,00	0,00	0,00	0,00	0,00	0,00	0,00	0,00	0,00	
Enfermedades no transmisibles (C00-C97, D00-D48, D55-D64 (menos D64.9), D65-D89, E03-E07, E10-E16, E20-E34, E65-E88, F01-F99, G06-G98, H00-H61, H68-H93, I00-I99, J30-J98, K00-K92, N00-N64, N75-N98, L00-L98, M00-M99, Q00-Q99)	Neoplasias malignas (C00-C97)	0,00	1,00	0,94	1,46	0,45	1,31	1,36	1,98	1,25	2,04	4,31	2,28	
	Otras neoplasias (D00-D48)	0,58	1,00	0,23	0,52	0,70	0,35	0,31	0,33	0,63	1,53	1,12	-0,41	
	Diabetes mellitus (E10-E14)	2,69	1,00	3,86	4,25	4,15	5,45	5,37	7,05	5,63	6,62	5,55	-1,07	
	Desórdenes endocrinos (D55-D64 excepto D64.9, D65-D89, E03-E07, E15-E16, E20-E34, E65-E88)	2,69	2,50	4,10	5,00	4,60	4,32	5,25	1,19	2,62	4,90	4,59	-0,31	
	Condiciones neuropsiquiátricas (F01-F99, G06-G98)	3,08	3,00	2,46	2,17	2,88	3,75	2,78	4,42	4,32	4,07	5,04	0,97	
	Enfermedades de los órganos de los sentidos (H00-H61, H68-H93)	8,46	5,50	4,80	8,25	12,72	7,98	6,17	4,15	9,39	5,92	4,71	-1,21	
	Enfermedades cardiovasculares (I00-I99)	35,58	44,38	49,18	33,68	37,51	42,78	42,90	52,34	46,02	40,04	38,04	-2,00	
	Enfermedades respiratorias (J30-J98)	1,35	3,88	4,68	3,54	3,19	4,62	2,72	4,22	3,19	1,78	2,41	0,63	
	Enfermedades digestivas (K20-K92)	6,92	6,13	5,74	6,75	4,60	5,02	3,33	4,88	5,01	5,54	5,15	-0,38	
	Enfermedades genitourinarias (N00-N64, N75-N98)	11,15	11,38	8,31	11,13	9,27	10,47	18,33	8,64	7,05	10,38	9,41	-0,96	
	Enfermedades de la piel (L00-L98)	6,35	8,13	3,75	5,38	4,09	2,70	2,16	1,38	1,88	2,55	5,10	2,55	
	Enfermedades musculoesqueléticas (M00-M99)	21,15	12,13	11,36	17,31	14,19	10,60	8,46	7,71	9,95	9,74	11,43	1,69	
	Anomalías congénitas (Q00-Q99)	0,00	0,00	0,23	0,19	1,47	0,39	0,06	0,00	0,00	0,13	0,00	-0,13	
	Condiciones orales (K00-K14)	0,00	0,00	0,35	0,38	0,19	0,26	0,80	1,71	3,07	4,77	3,14	-1,64	
Lesiones (V01-Y89, S00-T98)	Lesiones no intencionales (V01-X59, Y40-Y86, Y88, Y89)	0,00	5,88	5,45	4,26	0,00	6,76	3,28	9,09	7,69	8,86	9,38	0,51	
	Lesiones intencionales (X60-Y09, Y35-Y36, Y870, Y871)	0,00	0,00	0,00	0,00	0,00	0,00	0,00	0,00	0,00	0,00	0,00	0,00	
	Lesiones de intencionalidad indeterminada (Y10-Y34, Y872)	0,00	0,00	0,00	0,00	0,00	0,00	0,00	0,00	0,00	0,00	0,00	0,00	
	Traumatismos, envenenamientos u algunas otras consecuencias de causas externas (S00-T98)	100,00	94,12	94,55	95,74	100,00	93,24	96,72	90,91	92,31	91,14	90,63	-0,51	
Signos y síntomas mal definidos (R00-R99)		100,00	100,00	100,00	100,00	100,00	100,00	100,00	100,00	100,00	100,00	100,00	0,00	

Fuente: Bodega de Datos de SISPRO (SGD) – RIPS

Morbilidad por subgrupo de la Persona mayor en la población masculina

Condiciones transmisibles y nutricionales

Proyector: Corporación Talento Humano por Colombia Forjando Caminos	elaboró: Corporación Talento Humano por Colombia Forjando Caminos	Revisó: Pac Salvador Parra Perdomo
Firma:	Firma:	Firma:

“NATAGA PARA TODOS 2020-2023”

Edificio Municipal Carrera 8 No. 2-43 Celular 3138956072-3183475723

Web www.nataga-huila.gov.co E-Mail alcaldia@nataga-huila.gov.co

	ALCALDIA MUNICIPAL DE NATAGA NIT: 891.102.844-0		
	MECI-Versión: 1	Código Postal No. 415020	
	Fecha: 2020	Página 181 de 232	

En las condiciones transmisibles y nutricionales para el año 2019, se encuentra como primera causa de morbilidad en la población masculina las infecciones respiratorias con 61,76% con tendencia a aumentar en 9,73 puntos con relación al 2018, seguida de las enfermedades infecciosas y parasitarias 32,35% con tendencia a disminuir en -9,75 puntos.

Condiciones materno perinatales

En cuanto a morbilidad de eventos perinatales de la población masculina para el año 2019, no se registraron eventos por este subgrupo.

Enfermedades no transmisibles

En las Personas Mayores en el año 2019, la principal causa de morbilidad en la población masculina en el subgrupo de enfermedades no transmisibles está las enfermedades cardiovasculares con 32,91% de frecuencia con tendencia a aumentar en 0,37 puntos, la segunda causa las enfermedades genitourinarias en 11,85% con tendencia a disminuir en -2,91 puntos. La tercera causa son las enfermedades musculo esqueléticas con un registro de 9,58% con tendencia a aumentar con relación al 2018 en 1,65 puntos.

Lesiones

Para la población masculina de las personas adultas mayores, durante el año 2019, la principal causa de morbilidad de las lesiones son los Traumatismos, envenenamientos o algunas otras consecuencias de causas externas con una proporción de 92,75% con tendencia a disminuir en -0,10 puntos. Como segunda causa están las lesiones no intencionales con 7,25% con tendencia a aumentar en 0,10 puntos.

Tabla 60. Principales subcausas de morbilidad en la población masculina, persona mayor, municipio de Nátaga
Huila 2009 – 2019

Proyectó: Corporación Talento Humano por Colombia Forjando Caminos	elaboró: Corporación Talento Humano por Colombia Forjando Caminos	Revisó: Pac Salvador Parra Perdomo
Firma:	Firma:	Firma:

“NATAGA PARA TODOS 2020-2023”

Edificio Municipal Carrera 8 No. 2-43 Celular 3138956072-3183475723
Web www.nataga-huila.gov.co E-Mail alcaldia@nataga-huila.gov.co

Grandes causas de morbilidad	Subgrupos de causa de morbilidad	Hombres											Δ pp 2019-2018
		2009	2010	2011	2012	2013	2014	2015	2016	2017	2018	2019	
Condiciones transmisibles y nutricionales (A00-B99, G00-G04, N70-N73, J00-J06, J10-J18, J20-J22, H65-H66, E00-E02, E40-E46, E50, D50-D53, D64.9, E51-E54)	Enfermedades infecciosas y parasitarias (A00-B99, G00, G03-G04, N70-N73)	46,67	59,32	41,18	48,08	51,72	30,16	67,82	61,76	53,57	42,11	32,35	-9,75
	Infecciones respiratorias (J00-J06, J10-J18, J20-J22, H65-H66)	50,00	40,68	58,82	45,19	43,10	69,84	32,08	35,29	42,86	52,63	61,76	9,13
	Deficiencias nutricionales (E00-E02, E40-E46, E50, D50-D53, D64.9, E51-E54)	3,33	0,00	0,00	6,73	5,17	0,00	0,00	2,94	3,57	5,26	5,88	0,62
Condiciones maternas perinatales (O00-O99, P00-P96)	Condiciones maternas (O00-O99)	0,00	0,00	0,00	0,00	0,00	0,00	0,00	0,00	0,00	0,00	0,00	0,00
	Condiciones derivadas durante el periodo perinatal (P00-P96)	0,00	0,00	0,00	0,00	0,00	0,00	0,00	0,00	0,00	0,00	0,00	0,00
Enfermedades no transmisibles (C00-C97, D00-D48, D55-D64 (menos D64.9), D65-D89, E03-E07, E10-E16, E20-E34, E65-E88, F01-F99, G06-G08, H00-H61, H68-H83, I00-I99, J30-J38, K00-K32, N00-N64, N75-N98, L00-L98, M00-M99, Q00-Q99)	Neoplasias malignas (C00-C97)	0,00	1,16	1,42	2,69	0,25	2,07	2,76	3,42	1,36	3,33	4,79	1,46
	Otras neoplasias (D00-D48)	0,49	1,74	0,57	0,86	0,00	0,66	0,61	0,34	0,00	2,06	0,76	-1,31
	Diabetes mellitus (E10-E14)	1,94	0,87	2,28	2,48	4,19	4,23	6,45	8,05	5,43	6,19	4,04	-2,16
	Desórdenes endocrinos (D55-D64 excepto D64.9, D65-D89, E03-E07, E15-E16, E20-E34, E65-E88)	0,97	2,03	5,41	3,45	4,06	3,85	5,68	1,71	2,87	4,13	5,30	1,17
	Condiciones neuropsiquiátricas (F01-F99, G06-G08)	1,46	1,16	3,13	3,45	3,45	4,98	3,07	5,65	7,09	6,35	7,31	0,96
	Enfermedades de los órganos de los sentidos (H00-H61, H68-H83)	12,62	7,56	4,84	7,44	14,66	9,48	7,99	3,77	9,65	5,71	5,93	0,21
	Enfermedades cardiovasculares (I00-I99)	33,50	34,59	41,60	28,56	29,93	35,02	33,49	41,27	37,56	32,54	32,91	0,37
	Enfermedades respiratorias (J30-J38)	1,46	4,65	6,84	3,23	4,31	4,88	3,23	6,85	3,32	2,06	1,64	-0,42
	Enfermedades digestivas (K20-K32)	4,85	6,69	5,41	6,90	4,93	7,32	4,45	7,88	6,79	5,56	4,29	-1,27
	Enfermedades genitourinarias (N00-N64, N75-N98)	16,99	15,41	12,82	15,52	12,56	15,02	19,05	11,99	10,11	14,76	11,85	-2,91
	Enfermedades de la piel (L00-L98)	8,25	11,63	2,28	6,68	4,68	2,25	2,15	2,05	2,41	2,70	7,57	4,87
	Enfermedades musculoesqueléticas (M00-M99)	17,48	12,50	12,82	18,00	14,29	9,58	9,83	5,82	10,26	7,94	9,58	1,65
	Anomalías congénitas (Q00-Q99)	0,00	0,00	0,57	0,32	2,71	0,28	0,15	0,00	0,00	0,32	0,00	-0,32
Lesiones (V01-Y89, S00-T98)	Condiciones orales (K00-K14)	0,00	0,00	0,00	0,43	0,00	0,38	1,08	1,20	3,17	6,35	4,04	-2,31
	Lesiones no intencionales (V01-Y89, Y40-Y86, Y88, Y89)	0,00	8,70	2,86	8,16	0,00	13,51	2,56	5,26	10,34	7,14	7,25	0,10
	Lesiones intencionales (X60-Y09, Y35-Y36, Y87, Y87.1)	0,00	0,00	0,00	0,00	0,00	0,00	0,00	0,00	0,00	0,00	0,00	0,00
	Lesiones de intencionalidad indeterminada (Y10-Y34, Y87.2)	0,00	0,00	0,00	0,00	0,00	0,00	0,00	0,00	0,00	0,00	0,00	0,00
Signos y síntomas mal definidos (R00-R99)	Traumatismos, envenenamientos u algunas otras consecuencias de causas externas (S00-T98)	100,00	91,30	97,14	91,84	100,00	86,49	97,44	94,74	89,66	92,86	92,75	-0,10
		100,00	100,00	100,00	100,00	100,00	100,00	100,00	100,00	100,00	100,00	100,00	0,00

Fuente: Bodega de Datos de SISPRO (SGD) – RIPS

Morbilidad por subgrupo de la Persona mayor en la población femenina

Condiciones transmisibles y nutricionales

En las condiciones transmisibles y nutricionales para el año 2019, se encuentra como primera causa de morbilidad en la población femenina son las infecciones respiratorias con 64,0% con tendencia a aumentar en 19,88 puntos

Proyectó: Corporación Talento Humano por Colombia Forjando Caminos	elaboró: Corporación Talento Humano por Colombia Forjando Caminos	Revisó: Pac Salvador Parra Perdomo
Firma:	Firma:	Firma:

“NATAGA PARA TODOS 2020-2023”

Edificio Municipal Carrera 8 No. 2-43 Celular 3138956072-3183475723

Web www.nataga-huila.gov.co E-Mail alcaldia@nataga-huila.gov.co

	ALCALDIA MUNICIPAL DE NATAGA NIT: 891.102.844-0		
	MECI-Versión: 1	Código Postal No. 415020	
	Fecha: 2020	Página 183 de 232	

con relación al 2018, seguida de las enfermedades infecciosas y parasitarias 34,0% con tendencia a disminuir en -21,88 puntos.

Condiciones materno perinatales

En cuanto a morbilidad de eventos perinatales de la población femenina para el año 2018, no se registraron eventos.

Enfermedades no transmisibles

En la adultez en el año 2019, la principal causa de morbilidad en la población femenina en el subgrupo de enfermedades no transmisibles está las enfermedades cardiovasculares con 42,14% de frecuencia con tendencia a disminuir en -2,92 puntos, la segunda causa las enfermedades musculo esqueléticas en 12,90% con tendencia a aumentar en 1,96 puntos. La tercera causa son las enfermedades genitourinarias con un registro de 7,46% con tendencia a aumentar con relación al 2018 en 0,02 puntos.

Lesiones

Para la población femenina Adulta Mayor, durante el año 2019, la principal causa de morbilidad de las lesiones son los Traumatismos, envenenamientos o algunas otras consecuencias de causas externas con una proporción de 85,19% con tendencia a disminuir en -4,0 puntos. Como segunda causa están las lesiones no intencionales con 14,81% con tendencia a aumentar en 4,0 puntos.

Tabla 61. Principales subcausas de morbilidad en la población femenina, persona mayor, municipio de Nátaga
Huila 2009 – 2019

Proyectó: Corporación Talento Humano por Colombia Forjando Caminos	elaboró: Corporación Talento Humano por Colombia Forjando Caminos	Revisó: Pac Salvador Parra Perdomo
Firma:	Firma:	Firma:

“NATAGA PARA TODOS 2020-2023”

Edificio Municipal Carrera 8 No. 2-43 Celular 3138956072-3183475723
Web www.nataga-huila.gov.co E-Mail alcaldia@nataga-huila.gov.co

Grandes causas de morbilidad	Subgrupos de causa de morbilidad	Mujeres												Δ pp 2019-2018
		2009	2010	2011	2012	2013	2014	2015	2016	2017	2018	2019		
Condiciones transmisibles y nutricionales (A00-B99, G00-G04, N70-N73, J00-J06, J10-J18, J20-J22, H65-H66, E00-E02, E40-E46, E50, D50-D53, D64.9, E51-E64)	Enfermedades infecciosas y parasitarias (A00-B99, G00, G03-G04, N70-N73)	52,08	63,51	60,00	56,79	47,62	52,44	54,24	52,94	32,43	55,88	34,00	-21,88	
	Infecciones respiratorias (J00-J06, J10-J18, J20-J22, H65-H66)	43,75	32,43	38,18	42,59	52,38	45,12	40,68	41,18	67,57	44,12	64,00	19,88	
	Deficiencias nutricionales (E00-E02, E40-E46, E50, D50-D53, D64.9, E51-E64))	4,17	4,05	1,82	0,62	0,00	2,44	5,08	5,88	0,00	0,00	2,00	2,00	
Condiciones maternas perinatales (O00-O99, P00-P96)	Condiciones maternas (O00-O99)	0,00	0,00	0,00	0,00	0,00	0,00	0,00	0,00	0,00	0,00	0,00	0,00	
	Condiciones derivadas durante el periodo perinatal (P00-P96)	0,00	0,00	0,00	0,00	0,00	0,00	0,00	0,00	0,00	0,00	0,00	0,00	
Enfermedades no transmisibles (C00-C97, D00-D48, D55-D64 (menos D64.9), D65-D89, E03-E07, E10-E16, E20-E34, E65-E88, F01-F99, G06-G98, H00-H61, H68-H93, I00-I99, J30-J98, K00-K92, N00-N64, N75-N98, L00-L98, M00-M99, Q00-Q99)	Neoplasias malignas (C00-C97)	0,00	0,88	0,60	0,50	0,66	0,65	0,41	1,07	1,19	1,17	3,93	2,76	
	Otras neoplasias (D00-D48)	0,64	0,44	0,00	0,25	1,46	0,08	0,10	0,32	1,00	1,17	1,41	0,24	
	Diabetes mellitus (E10-E14)	3,18	1,10	4,97	5,62	4,12	6,51	4,64	6,43	5,75	6,91	6,75	-0,15	
	Desórdenes endocrinos (D55-D64 excepto D64.9, D65-D89, E03-E07, E15-E16, E20-E34, E65-E88)	3,82	2,85	3,18	6,21	5,18	4,72	4,95	0,86	2,47	5,42	4,03	-1,39	
	Condiciones neuropsiquiátricas (F01-F99, G06-G98)	4,14	4,39	1,99	1,17	2,26	2,69	2,58	3,64	2,65	2,55	3,23	0,68	
	Enfermedades de los órganos de los sentidos (H00-H61, H68-H93)	5,73	3,95	4,77	8,89	10,62	6,68	4,95	4,39	9,22	6,06	3,73	-2,33	
	Enfermedades cardiovasculares (I00-I99)	36,94	51,75	54,47	37,67	45,68	49,51	49,23	59,27	51,14	45,06	42,14	-2,92	
	Enfermedades respiratorias (J30-J98)	1,27	3,29	3,18	3,78	1,99	4,40	2,37	2,57	3,11	1,59	3,02	1,43	
	Enfermedades digestivas (K20-K92)	8,28	5,70	5,96	6,63	4,25	3,01	2,58	3,00	3,93	5,53	5,85	0,32	
	Enfermedades genitourinarias (N00-N64, N75-N98)	7,32	8,33	5,17	7,72	5,71	6,51	17,85	6,54	5,21	7,44	7,46	0,02	
	Enfermedades de la piel (L00-L98)	5,10	5,48	4,77	4,36	3,45	3,09	2,17	0,96	1,55	2,44	3,13	0,68	
	Enfermedades musculoesqueléticas (M00-M99)	23,57	11,84	10,34	16,78	14,08	11,48	7,53	8,90	9,77	10,95	12,90	1,96	
	Anomalías congénitas (Q00-Q99)	0,00	0,00	0,00	0,08	0,13	0,49	0,00	0,00	0,00	0,00	0,00	0,00	
	Condiciones orales (K00-K14)	0,00	0,00	0,60	0,34	0,40	0,16	0,62	2,04	3,01	3,72	2,42	-1,30	
Lesiones (V01-Y89, S00-T98)	Lesiones no intencionales (V01-X59, Y40-Y86, Y88, Y89)	0,00	0,00	10,00	0,00	0,00	0,00	4,55	14,29	4,35	10,81	14,81	4,00	
	Lesiones intencionales (X60-Y09, Y35-Y36, Y870, Y871)	0,00	0,00	0,00	0,00	0,00	0,00	0,00	0,00	0,00	0,00	0,00	0,00	
	Lesiones de intencionalidad indeterminada (Y10-Y34, Y872)	0,00	0,00	0,00	0,00	0,00	0,00	0,00	0,00	0,00	0,00	0,00	0,00	
	Traumatismos, envenenamientos u algunas otras consecuencias de causas externas (S00-T98)	100,00	100,00	90,00	100,00	100,00	100,00	95,45	85,71	95,65	89,19	85,19	-4,00	
Signos y síntomas mal definidos (R00-R99)		100,00	100,00	100,00	100,00	100,00	100,00	100,00	100,00	100,00	100,00	100,00	0,00	

PRESENTE Y FUTURO EN BUENAS MANOS

Fuente: Bodega de Datos de SISPRO (SGD) – RIPS


Morbilidad Subcausas salud mental

Proyector: Corporación Talento Humano por Colombia Forjando Caminos	elaboró: Corporación Talento Humano por Colombia Forjando Caminos	Revisó: Pac Salvador Parra Perdomo
Firma:	Firma:	Firma:

“NATAGA PARA TODOS 2020-2023”

Edificio Municipal Carrera 8 No. 2-43 Celular 3138956072-3183475723

Web www.nataga-huila.gov.co E-Mail alcaldia@nataga-huila.gov.co

	ALCALDIA MUNICIPAL DE NATAGA NIT: 891.102.844-0		
	MECI-Versión: 1	Código Postal No. 415020	
	Fecha: 2020	Página 185 de 232	

Para el año 2019 el documento Análisis de Situación en Salud ha incorporado el reporte y análisis de algunos eventos de interés de la dimensión convivencia social y salud mental, A continuación, se describe el comportamiento de los eventos de morbilidad en el periodo 2009 – 2018 en el municipio de Nátaga Huila.

Población total

En todos los momentos del curso de vida de aparecen como primera causa de morbilidad los Trastornos mentales y del comportamiento con frecuencias que superan el 60%; seguido de la epilepsia como segunda causa. Los Trastornos mentales y del comportamiento debidos al uso de sustancias psicoactivas no se registra en la primera infancia y en la juventud, y en los demás cursos de vida no superan el 10% de frecuencia.

Población masculina

En la población masculina para el año 2018, la primera causa es Trastornos mentales y del comportamiento en la primera infancia y en la juventud alcanza el 100% respectivamente; en la Adulthood es la Epilepsia la primera causa de morbilidad con 77,78% y los Trastornos mentales y del comportamiento debidos al uso de sustancias psicoactivas no se registraron en la primera infancia, juventud, adultez y persona mayor.

Población femenina

El comportamiento en la población femenina para el año 2018, varía con respecto a la población total, la primera causa es Trastornos mentales y del comportamiento en la adolescencia alcanzó el 100% de frecuencia, en la juventud no se registró ninguno de los eventos; en la primera Infancia el 100% de la morbilidad fue causada por Epilepsia y no se registraron eventos de Trastornos mentales y del comportamiento debidos al uso de sustancias psicoactivas.

Proyectó: Corporación Talento Humano por Colombia Forjando Caminos	elaboró: Corporación Talento Humano por Colombia Forjando Caminos	Revisó: Pac Salvador Parra Perdomo
Firma:	Firma:	Firma:

“NATAGA PARA TODOS 2020-2023”

Edificio Municipal Carrera 8 No. 2-43 Celular 3138956072-3183475723
Web www.nataga-huila.gov.co E-Mail alcaldia@nataga-huila.gov.co

Tabla 62. Principales subcausas de morbilidad por salud mental en la población total, municipio de Nátaga Huila
2009 – 2019

Ciclo vital	Gran causa de morbilidad	Total											Δ pp 2019-2018
		2009	2010	2011	2012	2013	2014	2015	2016	2017	2018	2019	
Primera infancia (0 - 5años)	Trastornos mentales y del comportamiento	0,00	0,00	0,00	100,00	100,00	78,57	100,00	12,50	66,67	94,12	100,00	5,88
	Trastornos mentales y del comportamiento debidos al uso de sustancias psicoactivas	0,00	0,00	0,00	0,00	0,00	0,00	0,00	0,00	0,00	0,00	0,00	0,00
	Epilepsia	100,00	100,00	100,00	0,00	0,00	21,43	0,00	87,50	33,33	5,88	0,00	-5,88
Infancia (6 - 11 años)	Trastornos mentales y del comportamiento	0,00	45,45	66,67	64,29	89,19	37,25	100,00	50,00	68,75	86,36	90,12	3,76
	Trastornos mentales y del comportamiento debidos al uso de sustancias psicoactivas	0,00	0,00	0,00	0,00	0,00	0,00	0,00	0,00	0,00	4,55	2,47	-2,08
	Epilepsia	100,00	54,55	33,33	35,71	10,81	62,75	0,00	50,00	31,25	13,64	9,88	-3,76
Adolescencia (12 - 17 años)	Trastornos mentales y del comportamiento	0,00	100,00	100,00	75,00	100,00	100,00	85,71	100,00	91,67	91,30	100,00	8,70
	Trastornos mentales y del comportamiento debidos al uso de sustancias psicoactivas	0,00	0,00	0,00	25,00	0,00	0,00	14,29	0,00	8,33	8,70	0,00	-8,70
	Epilepsia	0,00	0,00	0,00	0,00	0,00	0,00	0,00	0,00	0,00	0,00	0,00	0,00
Juventud (18 - 28 años)	Trastornos mentales y del comportamiento	66,67	0,00	93,75	97,96	87,50	88,24	91,67	88,24	69,44	100,00	42,11	-57,89
	Trastornos mentales y del comportamiento debidos al uso de sustancias psicoactivas	0,00	0,00	0,00	4,08	0,00	0,00	0,00	0,00	5,56	0,00	5,26	5,26
	Epilepsia	33,33	100,00	6,25	2,04	12,50	11,76	8,33	11,76	30,56	0,00	57,89	57,89
Adultez (29 - 59 años)	Trastornos mentales y del comportamiento	50,00	46,67	77,78	54,76	61,11	73,56	65,52	78,72	61,54	100,00	93,48	-6,52
	Trastornos mentales y del comportamiento debidos al uso de sustancias psicoactivas	0,00	0,00	0,00	2,38	0,00	1,15	3,45	0,00	0,00	0,00	0,00	0,00
	Epilepsia	50,00	53,33	22,22	45,24	38,89	26,44	34,48	21,28	38,46	0,00	6,52	6,52
Vejez (60 años y más)	Trastornos mentales y del comportamiento	13,79	0,00	16,00	57,14	31,82	81,97	48,48	68,09	64,18	56,00	49,32	-6,68
	Trastornos mentales y del comportamiento debidos al uso de sustancias psicoactivas	0,00	0,00	0,00	4,76	0,00	0,00	27,27	0,00	0,00	0,00	0,00	0,00
	Epilepsia	86,21	100,00	84,00	42,86	68,18	18,03	51,52	31,91	35,82	44,00	50,68	6,68

PRESENTE Y FUTURO EN BUENAS MANOS

Fuente: Bodega de Datos de SISPRO (SGD) – RIPS

Tabla 63. Principales subcausas de morbilidad por salud mental en la población masculina, municipio de Nátaga Huila 2009 – 2019

Proyectó: Corporación Talento Humano por Colombia Forjando Caminos	elaboró: Corporación Talento Humano por Colombia Forjando Caminos	Revisó: Pac Salvador Parra Perdomo
Firma:	Firma:	Firma:

“NATAGA PARA TODOS 2020-2023”

Edificio Municipal Carrera 8 No. 2-43 Celular 3138956072-3183475723

Web www.nataga-huila.gov.co E-Mail alcaldia@nataga-huila.gov.co

		Hombres											
Curso de vida	Morbilidad en salud mental	2009	2010	2011	2012	2013	2014	2015	2016	2017	2018	2019	Δ pp 2019-2018
Primera infancia (0 - 5 años)	Trastornos mentales y del comportamiento	0,00	0,00	0,00	100,00	100,00	76,92	100,00	0,00	21,43	92,86	100,00	7,14
	Trastornos mentales y del comportamiento debidos al uso de sustancias psicoactivas	0,00	0,00	0,00	0,00	0,00	0,00	0,00	0,00	0,00	0,00	0,00	0,00
	Epilepsia	100,00	100,00	100,00	0,00	0,00	23,08	0,00	100,00	78,57	7,14	0,00	-7,14
Infancia (6 - 11 años)	Trastornos mentales y del comportamiento	0,00	0,00	0,00	27,27	78,95	30,43	100,00	66,67	33,33	88,89	74,19	-14,70
	Trastornos mentales y del comportamiento debidos al uso de sustancias psicoactivas	0,00	0,00	0,00	0,00	0,00	0,00	0,00	0,00	0,00	11,11	3,23	-7,89
	Epilepsia	100,00	100,00	100,00	72,73	21,05	69,57	0,00	33,33	66,67	11,11	25,81	14,70
Adolescencia (12 - 17 años)	Trastornos mentales y del comportamiento	0,00	0,00	100,00	0,00	0,00	100,00	0,00	100,00	100,00	83,33	100,00	16,67
	Trastornos mentales y del comportamiento debidos al uso de sustancias psicoactivas	0,00	0,00	0,00	0,00	0,00	0,00	0,00	0,00	0,00	16,67	0,00	-16,67
	Epilepsia	0,00	0,00	0,00	0,00	0,00	0,00	0,00	0,00	0,00	0,00	0,00	0,00
Juventud (18 - 28 años)	Trastornos mentales y del comportamiento	0,00	0,00	100,00	97,67	85,71	81,82	75,00	94,12	100,00	100,00	25,00	-75,00
	Trastornos mentales y del comportamiento debidos al uso de sustancias psicoactivas	0,00	0,00	0,00	4,65	0,00	0,00	0,00	0,00	11,76	0,00	0,00	0,00
	Epilepsia	0,00	0,00	0,00	2,33	14,29	18,18	25,00	5,88	0,00	0,00	75,00	75,00
Adultez (29 - 59 años)	Trastornos mentales y del comportamiento	100,00	25,00	66,67	46,15	0,00	8,33	20,00	16,67	0,00	100,00	85,00	-15,00
	Trastornos mentales y del comportamiento debidos al uso de sustancias psicoactivas	0,00	0,00	0,00	7,69	0,00	0,00	0,00	0,00	0,00	0,00	0,00	0,00
	Epilepsia	0,00	75,00	33,33	53,85	100,00	91,67	80,00	83,33	0,00	0,00	15,00	15,00
Vejez (60 años y más)	Trastornos mentales y del comportamiento	3,85	0,00	0,00	58,33	53,85	94,12	23,81	56,25	61,54	56,25	32,69	-23,56
	Trastornos mentales y del comportamiento debidos al uso de sustancias psicoactivas	0,00	0,00	0,00	8,33	0,00	0,00	0,00	0,00	0,00	0,00	0,00	0,00
	Epilepsia	96,15	100,00	100,00	41,67	46,15	5,88	76,19	43,75	38,46	43,75	67,31	23,56

PRESENTE Y FUTURO EN BUENAS MANOS

Fuente: Bodega de Datos de SISPRO (SGD) – RIPS

Tabla 64. Principales subcausas de morbilidad por salud mental en la población femenina, municipio de Nátaga
Huila 2009 – 2019

Proyectó: Corporación Talento Humano por Colombia Forjando Caminos	elaboró: Corporación Talento Humano por Colombia Forjando Caminos	Revisó: Pac Salvador Parra Perdomo
Firma:	Firma:	Firma:

“NATAGA PARA TODOS 2020-2023”

Edificio Municipal Carrera 8 No. 2-43 Celular 3138956072-3183475723

Web www.nataga-huila.gov.co E-Mail alcaldia@nataga-huila.gov.co

Ciclo vital	Gran causa de morbilidad	Mujeres											Δ pp 2019-2018
		2009	2010	2011	2012	2013	2014	2015	2016	2017	2018	2019	
Primera infancia (0 - 5 años)	Trastornos mentales y del comportamiento	0,00	0,00	0,00	100,00	0,00	100,00	100,00	100,00	100,00	100,00	0,00	-100,00
	Trastornos mentales y del comportamiento debidos al uso de sustancias psicoactivas	0,00	0,00	0,00	0,00	0,00	0,00	0,00	0,00	0,00	0,00	0,00	0,00
	Epilepsia	0,00	0,00	0,00	0,00	0,00	0,00	0,00	0,00	0,00	0,00	0,00	0,00
Infancia (6 - 11 años)	Trastornos mentales y del comportamiento	0,00	71,43	80,00	88,24	100,00	100,00	100,00	33,33	90,00	84,62	100,00	15,38
	Trastornos mentales y del comportamiento debidos al uso de sustancias psicoactivas	0,00	0,00	0,00	0,00	0,00	0,00	0,00	0,00	0,00	0,00	2,00	2,00
	Epilepsia	0,00	28,57	20,00	11,76	0,00	0,00	0,00	66,67	10,00	15,38	0,00	-15,38
Adolescencia (12 - 17 años)	Trastornos mentales y del comportamiento	0,00	100,00	0,00	75,00	100,00	100,00	85,71	100,00	90,91	100,00	100,00	0,00
	Trastornos mentales y del comportamiento debidos al uso de sustancias psicoactivas	0,00	0,00	0,00	25,00	0,00	0,00	14,29	0,00	9,09	0,00	0,00	0,00
	Epilepsia	0,00	0,00	0,00	0,00	0,00	0,00	0,00	0,00	0,00	0,00	0,00	0,00
Juventud (18 - 28 años)	Trastornos mentales y del comportamiento	66,67	0,00	84,62	100,00	100,00	100,00	100,00	82,35	42,11	0,00	71,43	71,43
	Trastornos mentales y del comportamiento debidos al uso de sustancias psicoactivas	0,00	0,00	0,00	0,00	0,00	0,00	0,00	0,00	0,00	0,00	14,29	14,29
	Epilepsia	33,33	100,00	15,38	0,00	0,00	0,00	0,00	17,65	57,89	0,00	28,57	28,57
Adultez (29 - 59 años)	Trastornos mentales y del comportamiento	25,00	54,55	80,00	58,62	100,00	98,41	89,47	87,80	61,54	100,00	95,83	-4,17
	Trastornos mentales y del comportamiento debidos al uso de sustancias psicoactivas	0,00	0,00	0,00	0,00	0,00	1,59	5,26	0,00	0,00	0,00	0,00	0,00
	Epilepsia	75,00	45,45	20,00	41,38	0,00	1,59	10,53	12,20	38,46	0,00	4,17	4,17
Vejez (60 años y más)	Trastornos mentales y del comportamiento	100,00	0,00	66,67	55,56	0,00	20,00	91,67	93,33	67,86	55,56	90,48	34,92
	Trastornos mentales y del comportamiento debidos al uso de sustancias psicoactivas	0,00	0,00	0,00	0,00	0,00	0,00	75,00	0,00	0,00	0,00	0,00	0,00
	Epilepsia	0,00	0,00	33,33	44,44	100,00	80,00	8,33	6,67	32,14	44,44	9,52	-34,92

PRESENTE Y FUTURO EN BUENAS MANOS

Fuente: Bodega de Datos de SISPRO (SGD) – RIPS

Proyectó: Corporación Talento Humano por Colombia Forjando Caminos	elaboró: Corporación Talento Humano por Colombia Forjando Caminos	Revisó: Pac Salvador Parra Perdomo
Firma:	Firma:	Firma:

2.2.3. Morbilidad de Eventos de Alto costo

La estimación de los siguientes indicadores la prevalencia de enfermedad renal crónica en fase cinco con necesidad de terapia de sustitución o reemplazo renal; la incidencia de VIH notificada; la incidencia de leucemia mieloide aguda en menores de 15 años notificada y la incidencia de leucemia linfocítica aguda en menores de 15 años notificada, la fuentes de información para el primer indicador anteriormente enlistado será la cuenta de alto costo y para los restantes índices la fuente de información corresponde a SIVIGILA. Para el año 2018 no se registraron eventos de alto costo en el municipio de Nátaga.

Tabla 65. Semaforización eventos alto costo, municipio de Nátaga Huila, 2018

Evento	Huila 2018	Nátaga a 2018	Comportamiento															
			2006	2007	2008	2009	2010	2011	2012	2013	2014	2015	2016	2017	2018			
Prevalencia en Diagnosticados de la enfermedad renal crónica en fase cinco con necesidad de terapia de restitución o reemplazo renal.	1,29	0,00	-	-	-	-	-	-	-	-	-	-	-	-	-			
Tasa de incidencia de enfermedad renal crónica en fase cinco con necesidad de terapia de restitución o reemplazo renal por 100.000 afiliados	9,82	0,00	-	-	-	-	-	-	-	-	-	-	-	-	-			
Tasa de incidencia de VIH notificada	15,81	0,00	-	-	-	-	-	-	-	-	-	-	-	-	-			

Proyectó: Corporación Talento Humano por Colombia Forjando Caminos	elaboró: Corporación Talento Humano por Colombia Forjando Caminos	Revisó: Pac Salvador Parra Perdomo
Firma:	Firma:	Firma:

“NATAGA PARA TODOS 2020-2023”

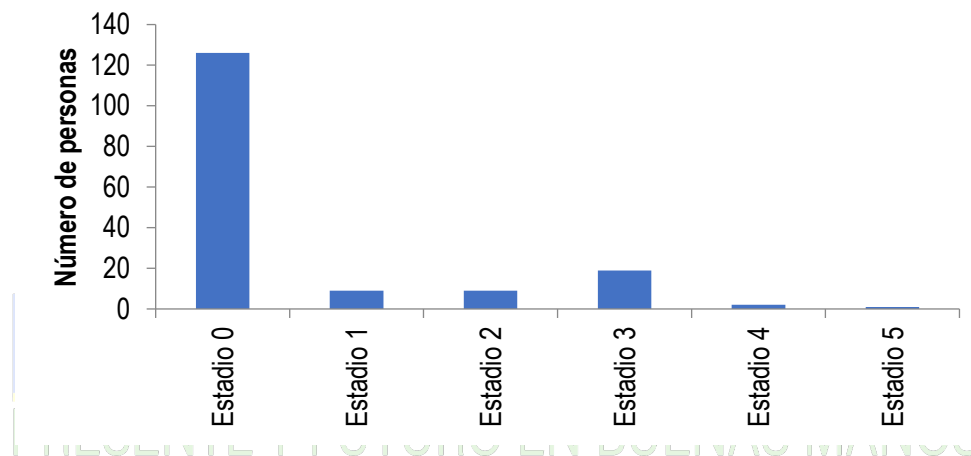
Edificio Municipal Carrera 8 No. 2-43 Celular 3138956072-3183475723
 Web www.nataga-huila.gov.co E-Mail alcaldia@nataga-huila.gov.co

Tasa de incidencia de leucemia aguda pediátrica mieloide (menores de 15 años)	1,11	0,00	-	-	-	-	-	-	-	-	-	-	-	-	-
Tasa de incidencia de leucemia aguda pediátrica linfóide (menores de 15 años)	6,64	0,00	-	-	-	-	↗	-	-	-	-	↗	-	-	-

FUENTE: Bodega de Datos de SISPRO (SGD)

En cuanto a progresión de la enfermedad renal estadio (0) es el que registra mayor frecuencia, 75,9%, seguido del estadio (3) 11,4%, lo cual genera alarma en el manejo de diagnóstico de pacientes hipertensos y diabéticos que está llegando a este tipo de consecuencias.

Figura 39. Progresión de la Enfermedad Renal Crónica en el municipio de Nátaga Huila, 2018



FUENTE: Bodega de Datos de SISPRO (SGD)

Proyectó: Corporación Talento Humano por Colombia Forjando Caminos	elaboró: Corporación Talento Humano por Colombia Forjando Caminos	Revisó: Pac Salvador Parra Perdomo
Firma:	Firma:	Firma:

“NATAGA PARA TODOS 2020-2023”

Edificio Municipal Carrera 8 No. 2-43 Celular 3138956072-3183475723
Web www.nataga-huila.gov.co E-Mail alcaldia@nataga-huila.gov.co

2.2.4. Morbilidad por patologías precursoras

El análisis de eventos precursores como la diabetes mellitus y la hipertensión arterial utilizando medidas relativas de desigualdad a través de la razón de prevalencia e intervalos de confianza al 95%.

Tabla 66. Semaforización morbilidad por patologías precursoras, municipio de Nátaga Huila, 2011 - 2018

Evento	Huila 2018	Nátaga 2018	2011	2012	2013	2014	2015	2016	2017	2018
Prevalencia de diabetes mellitus	2,69	1,64	↗	↗	-	↗	↗	-	↗	↗
Prevalencia de hipertensión arterial	5,90	8,30	↗	-	-	↗	↗	-	↗	↗

FUENTE: Bodega de Datos de SISPRO (SGD)

Se describe como el municipio de Nátaga mantiene estos indicadores sin diferencia estadísticamente significativa en comparación con el nivel departamental, además se observa un aumento con relación al año anterior.

2.2.5. Morbilidad eventos de interés en salud pública

Al realizar un análisis descriptivo de la estimación de la razón letalidad y sus intervalos de confianza al 95% durante los años 2006 al 2018. El municipio tomara como valor de referencia el departamento del Huila.

Tabla 67 Semaforización de los eventos de notificación obligatoria del municipio de Nátaga Huila, 2006 - 2018.

Causa de muerte	Huila 2018	Nátaga 2018	Comportamiento													
			2006	2007	2008	2009	2010	2011	2012	2013	2014	2015	2016	2017	2018	

Proyectó: Corporación Talento Humano por Colombia Forjando Caminos	elaboró: Corporación Talento Humano por Colombia Forjando Caminos	Revisó: Pac Salvador Parra Perdomo
Firma:	Firma:	Firma:

“NATAGA PARA TODOS 2020-2023”

Edificio Municipal Carrera 8 No. 2-43 Celular 3138956072-3183475723
 Web www.nataga-huila.gov.co E-Mail alcaldia@nataga-huila.gov.co

Causas

externas

Accidentes

biológicos

Accidente ofídico	0,00	0,00	-	-	-	-	-	-	-	-	-	-	-	-	-
Agresiones por animales potencialmente transmisores de rabia y rabia	0,00	0,00	-	-	-	-	-	-	-	-	-	-	-	-	-

Lesiones y muerte por accidentes de tránsito	0,00	0,00	-	-	-	-	-	-	-	-	-	-	-	-	-
--	------	------	---	---	---	---	---	---	---	---	---	---	---	---	---

Intoxicaciones

Exposición a flúor	0,00	0,00	-	-	-	-	-	-	-	-	-	-	-	-	-
Intoxicaciones por fármacos, sustancias	0,70	0,00	-	-	-	-	-	↗	↘	-	-	-	-	-	-

Proyectó: Corporación Talento Humano por Colombia Forjando Caminos	elaboró: Corporación Talento Humano por Colombia Forjando Caminos	Revisó: Pac Salvador Parra Perdomo
Firma:	Firma:	Firma:



“NATAGA PARA TODOS 2020-2023”

Edificio Municipal Carrera 8 No. 2-43 Celular 3138956072-3183475723
 Web www.nataga-huila.gov.co E-Mail alcaldia@nataga-huila.gov.co

psicoactivas y
metanol,
metales
pesados,
solventes,
gases y otras
sustancias
químicas

No transmisibles														
Materno perinatal														
Bajo peso al nacer	0,00	0,00	-	-	-	-	-	-	-	-	-	-	-	-
Embarazo en adolescentes	0,00	0,00	-	-	-	-	-	-	-	-	-	-	-	-
Morbilidad materna extrema	0,00	0,00	-	-	-	-	-	-	-	-	-	-	-	-
Mortalidad materna	0,00	0,00	-	-	-	-	-	-	-	-	-	-	-	-
Mortalidad perinatal y neonatal	0,00	0,00												
tardía			-	-	-	-	-	-	-	-	-	-	-	-
Prematuridad	0,00	0,00	-	-	-	-	-	-	-	-	-	-	-	-
IVE	0,00	0,00	-	-	-	-	-	-	-	-	-	-	-	-

Proyectó: Corporación Talento Humano por Colombia Forjando Caminos	elaboró: Corporación Talento Humano por Colombia Forjando Caminos	Revisó: Pac Salvador Parra Perdomo
Firma:	Firma:	Firma:

	ALCALDIA MUNICIPAL DE NATAGA NIT: 891.102.844-0		
	MECI-Versión: 1	Código Postal No. 415020	
	Fecha: 2020	Página 194 de 232	

Mental

Trasmisibles

Inmunoprevenibles

Difteria	0,00	0,00	-	-	-	-	-	-	-	-	-	-	-	-	-
Evento adverso seguido a la vacunación	0,00	0,00	-	-	-	-	-	-	-	-	-	-	-	-	-
Meningitis															
Neisseria meningitidis	0,00	0,00	-	-	-	-	-	-	-	-	-	-	-	-	-
Meningitis por Haemophilus influenzae	0,00	0,00	-	-	-	-	-	-	-	-	-	-	-	-	-
Meningitis: meningococcica streptococica pneumoniae	0,00	0,00	-	-	-	-	-	-	-	-	-	-	-	-	-
Parálisis flácida aguda (menores de 15 años)	0,00	0,00	-	-	-	-	-	-	-	-	-	-	-	-	-
Parotiditis	0,00	0,00	-	-	-	-	-	-	-	-	-	-	-	-	-
Sarampión-rubeola	0,00	0,00	-	-	-	-	-	-	-	-	-	-	-	-	-

Proyector: Corporación Talento Humano por Colombia Forjando Caminos	elaboró: Corporación Talento Humano por Colombia Forjando Caminos	Revisó: Pac Salvador Parra Perdomo
Firma:	Firma:	Firma:

“NATAGA PARA TODOS 2020-2023”

Edificio Municipal Carrera 8 No. 2-43 Celular 3138956072-3183475723
Web www.nataga-huila.gov.co E-Mail alcaldia@nataga-huila.gov.co

Síndrome de

rubeola 0,00 0,00

congénita

Tétanos

accidental

Tétanos

neonatal

Tosferina

Varicela

Transmisión

aérea y

contacto

directo

Enfermedad

similar a

influenza-

IRAG

(vigilancia

centinela)

Infección

Respiratoria

Aguda

Infección

respiratoria

aguda grave

(irag



inusitado)

Proyectó: Corporación Talento Humano por Colombia Forjando Caminos	elaboró: Corporación Talento Humano por Colombia Forjando Caminos	Revisó: Pac Salvador Parra Perdomo
Firma:	Firma:	Firma:

“NATAGA PARA TODOS 2020-2023”

Edificio Municipal Carrera 8 No. 2-43 Celular 3138956072-3183475723

Web www.nataga-huila.gov.co E-Mail alcaldia@nataga-huila.gov.co

	ALCALDIA MUNICIPAL DE NATAGA NIT: 891.102.844-0		
	MECI-Versión: 1	Código Postal No. 415020	
	Fecha: 2020	Página 196 de 232	

Lepra	0,00	0,00	-	-	-	-	-	-	-	-	-	-	-	-	-
Tuberculosis pulmonar	11,68	0,00	-	-	-	-	-	-	-	-	-	-	-	-	-
Tuberculosis extrapulmonar	12,20	0,00	-	<input type="checkbox"/>	-	-	-	-	-	-	-	-	-	-	-
Tuberculosis Todas las formas	0,00	0,00	-	-	-	-	-	-	-	-	-	-	-	-	-
Meningitis tuberculosa	17,65	0,00	-	-	-	-	-	-	-	-	-	-	-	-	-

**Transmisión
sexual y
sanguínea**

Hepatitis distintas a A	2,44	0,00	-	-	-	-	-	-	-	-	-	-	-	-	-
VIH/SIDA	0,00	0,00	-	-	-	-	-	-	-	-	-	-	-	-	-
Dengue	0,00	0,00	-	<input type="checkbox"/>	<input type="checkbox"/>	<input type="checkbox"/>	<input type="checkbox"/>	<input type="checkbox"/>	<input type="checkbox"/>	-	<input type="checkbox"/>	-	-	-	-
Dengue grave	0,00	0,00	-	-	-	-	-	-	-	-	-	-	-	-	-
Leptospirosis	0,00	0,00	-	-	-	-	-	-	-	-	-	-	-	-	-

**Trasmitida
por
alimentos/su
elo/agua**

Cólera	0,00	0,00	-	-	-	-	-	-	-	-	-	-	-	-	-
Enfermedad Diarreica Aguda	0,00	0,00	-	-	-	-	-	-	-	-	-	-	-	-	-

Proyectó: Corporación Talento Humano por Colombia Forjando Caminos	elaboró: Corporación Talento Humano por Colombia Forjando Caminos	Revisó: Pac Salvador Parra Perdomo
Firma:	Firma:	Firma:

“NATAGA PARA TODOS 2020-2023”

Edificio Municipal Carrera 8 No. 2-43 Celular 3138956072-3183475723
Web www.nataga-huila.gov.co E-Mail alcaldia@nataga-huila.gov.co

Enfermedad

Diarreica	0,00	0,00													
Aguda por															
rotavirus			-	-	-	-	-	-	-	-	-	-	-	-	-
Fiebre tifoidea	0,00	0,00													
y paratifoidea			-	-	-	-	-	-	-	-	-	-	-	-	-
Hepatitis A	0,00	0,00	-	-	-	-	-	-	-	-	-	-	-	-	-
ETA	0,00	0,00	-	-	-	-	-	-	-	-	-	-	-	-	-

**Tasas de
incidencia
PDSP**

Tasa de															
incidencia de	140,0	0,00	-	↘	↗	↗	↘	↗	↘	↘	↗	↘	↘	↘	-
dengue															
Tasa de															
incidencia de	1,96	0,00	-	↘	-	↗	↘	-	-	↗	↘	-	-	-	-
dengue grave															
Tasa de															
incidencia de	0,75	0,00	-	-	-	-	-	-	-	-	-	-	-	-	-
leptospirosis															
Tasa de															
incidencia de	0,00	0,00	-	-	-	-	-	-	-	-	-	-	-	-	-
Chagas															
Tasa de															
incidencia de	5,38	0,00	-	-	-	-	-	-	-	-	-	-	-	-	-
sífilis															
congénita															

Proyectó: Corporación Talento Humano por Colombia Forjando Caminos	elaboró: Corporación Talento Humano por Colombia Forjando Caminos	Revisó: Pac Salvador Parra Perdomo
Firma:	Firma:	Firma:

“NATAGA PARA TODOS 2020-2023”

Edificio Municipal Carrera 8 No. 2-43 Celular 3138956072-3183475723
Web www.nataga-huila.gov.co E-Mail alcaldia@nataga-huila.gov.co

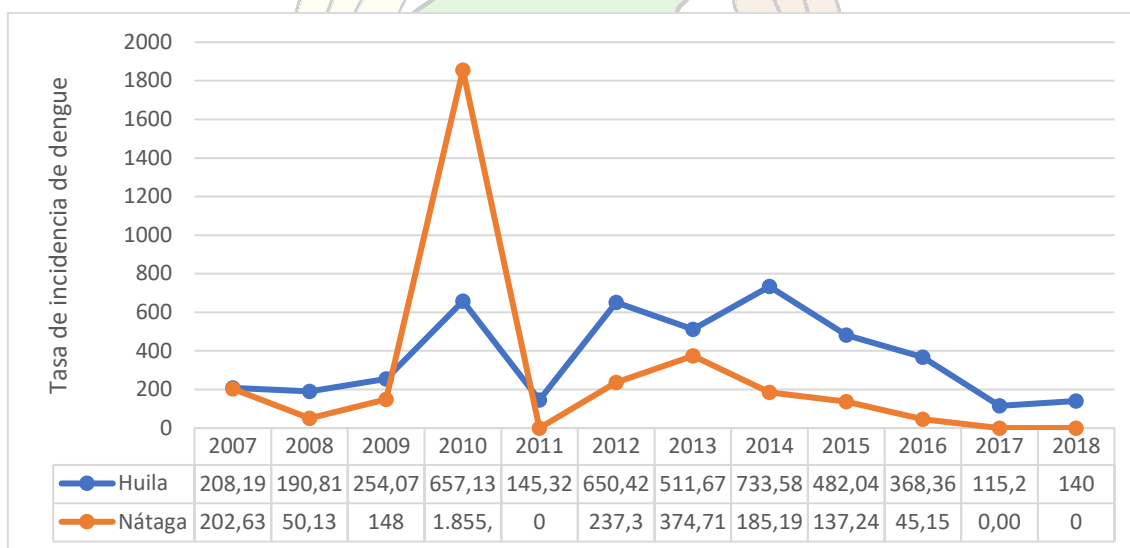
Fuente de información: <http://rssvr2.sispro.gov.co/reportesasis2/>

Análisis en profundidad de peor situación

Tasa de incidencia de dengue

El municipio de Nátaga ha presentado un comportamiento variable con su mayor pico en el año 2010, desde allí ha mostrado una tendencia a disminuir y en el año 2016 su valor fue menor a la media departamental in ser estadísticamente significativa y en el 2018 no se registraron eventos.

Figura 40 Tasa de incidencia dengue municipio de Nátaga, 2007 - 2018



ALCALDIA DE NATAGA
 Fuente de información: <http://rssvr2.sispro.gov.co/reportesasis2/>
PRESENTE Y FUTURO EN BUENAS MANOS

Proyectó: Corporación Talento Humano por Colombia Forjando Caminos	elaboró: Corporación Talento Humano por Colombia Forjando Caminos	Revisó: Pac Salvador Parra Perdomo
Firma:	Firma:	Firma:

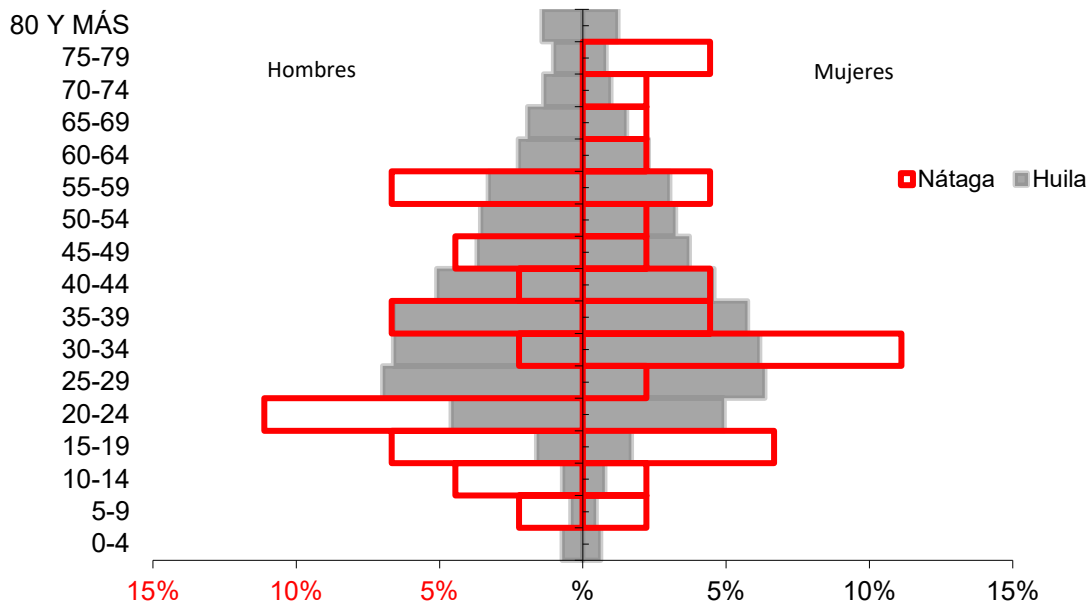
“NATAGA PARA TODOS 2020-2023”

Edificio Municipal Carrera 8 No. 2-43 Celular 3138956072-3183475723
Web www.nataga-huila.gov.co E-Mail alcaldia@nataga-huila.gov.co

2.2.6. IRAG por virus nuevo

La pirámide de comorbilidad para el municipio de Nátaga, describe el número de casos con relación al departamento guardando las proporciones, se evidencia la población masculina afectada en los grupos de edad de 5 a 24 años, y de 30 a 59 años. En la población femenina registra casos en todos los grupos de edad excepto menores de 5 años, 20 a 24 años y mayores de 80 años.

Tabla 68. Pirámide comorbilidad para el municipio de Nátaga, 2020



Fuente. Cubo SegCovid con fecha de corte 3 de noviembre de 2020

El municipio de Nátaga ha registrado 25 pacientes con comorbilidad que representa 0,16% de la notificación del Huila. De igual manera, dentro de las comorbilidades del municipio, el 32,0% de la población afectada al menos

Proyectó: Corporación Talento Humano por Colombia Forjando Caminos	elaboró: Corporación Talento Humano por Colombia Forjando Caminos	Revisó: Pac Salvador Parra Perdomo
Firma:	Firma:	Firma:

“NATAGA PARA TODOS 2020-2023”

Edificio Municipal Carrera 8 No. 2-43 Celular 3138956072-3183475723
Web www.nataga-huila.gov.co E-Mail alcaldia@nataga-huila.gov.co

registra una, el 20% es mayor de 59 años, el 12% tienen sobrepeso, hipertensión, cáncer y diabetes el 8% cada una. Las comorbilidades coinciden con las principales causas de morbilidad del municipio según el Cubo SegCovid.

Tabla 69. Concentración comorbilidad COVID 19, municipio de Nátaga, 2020

Nátaga	Tipo de Comorbilidad	Total Comorbilidad Municipio		Huila	Tipo de Comorbilidad	Total Comorbilidad DPTO	
		2020	Proporción			2020	Proporción
Nátaga	Artritis		0,00	Huila	Artritis	54	0,36
	Asma	1	4,00		Asma	1.036	6,84
	Cáncer	2	8,00		Cáncer	129	0,85
	Comorbilidades (al menos una)	8	32,00		Comorbilidades (al menos una)	5.088	33,61
	Diabetes	2	8,00		Diabetes	889	5,87
	Enfermedades Huérfanas		0,00		Enfermedades Huérfanas	27	0,18
	EPOC		0,00		EPOC	635	4,19
	ERC	1	4,00		ERC	488	3,22
	Hipertensión	2	8,00		Hipertensión	2.015	13,31
	Sobrepeso y Obesidad	3	12,00		Sobrepeso y Obesidad	2.281	15,07
	Terapia Reemplazo Renal	1	4,00		Terapia Reemplazo Renal	99	0,65
	VIH		0,00		VIH	53	0,35

Proyectó: Corporación Talento Humano por Colombia Forjando Caminos	elaboró: Corporación Talento Humano por Colombia Forjando Caminos	Revisó: Pac Salvador Parra Perdomo
Firma:	Firma:	Firma:

“NATAGA PARA TODOS 2020-2023”

Edificio Municipal Carrera 8 No. 2-43 Celular 3138956072-3183475723
Web www.nataga-huila.gov.co E-Mail alcaldia@nataga-huila.gov.co

	Mayor de 59	5	20,00		Mayor de 59	2.344	15,48
	Total	25	100,00		Total	15138	100,00

Fuente. Cubo SegCovid con fecha de corte 3 de noviembre de 2020

En el municipio de Nátaga una persona ha requerido el servicio de hospitalización, cuidado intensivo y cuidado intermedio respectivamente, a causa del virus COVID 19 según el Cubo SegCovid.

Tabla 70 Ámbito de atención COVID 19, municipio de Nátaga, 2020

Nátaga	Ámbito de atención	Total de casos según ámbito		Huila	Ámbito de atención	Total de casos según ámbito	
		2020	Proporción			2020	Proporción
Nátaga	Consulta Externa		0	Huila	Consulta Externa		0
	Cuidado Intensivo	1	2		Cuidado Intensivo	235	470
	Cuidado Intermedio	1	2		Cuidado Intermedio	31	62
	Domiciliaria		0		Domiciliaria	18	36
	Hospitalización	1	2		Hospitalización	504	1008
	No Reportado	47	94		No Reportado	20642	41284
	Otro		0		Otro		0
	Urgencias		0		Urgencias	32	64
	Total	50	98		Total	21462	42454

Fuente. Cubo SegCovid con fecha de corte 3 de noviembre de 2020

2.2.7. Análisis de la población en condición de Discapacidad

Proyectó: Corporación Talento Humano por Colombia Forjando Caminos	elaboró: Corporación Talento Humano por Colombia Forjando Caminos	Revisó: Pac Salvador Parra Perdomo
Firma:	Firma:	Firma:

“NATAGA PARA TODOS 2020-2023”

Edificio Municipal Carrera 8 No. 2-43 Celular 3138956072-3183475723
Web www.nataga-huila.gov.co E-Mail alcaldia@nataga-huila.gov.co

A continuación, se realiza un análisis a las personas con discapacidad, detallando el tipo de discapacidad, sexo, grupo de edad quinquenal.

Tabla 71. Distribución de las alteraciones permanentes del municipio de Nátaga, 2019

Tipo de discapacidad	Personas	Proporción**
El movimiento del cuerpo, manos, brazos, piernas	357	45,08
El sistema nervioso	174	21,97
Los ojos	351	44,32
El sistema cardiorrespiratorio y las defensas	86	10,86
Los oídos	152	19,19
La voz y el habla	107	13,51
La digestión, el metabolismo, las hormonas	42	5,30
El sistema genital y reproductivo	26	3,28
La piel	9	1,14
Los demás órganos de los sentidos (olfato, tacto y gusto)	12	1,52
Ninguna	0	0,00
Total	792	

Fuente: Bodega de Datos de SISPRO (SGD) – Registro de Personas con Discapacidad

Proyectó: Corporación Talento Humano por Colombia Forjando Caminos	elaboró: Corporación Talento Humano por Colombia Forjando Caminos	Revisó: Pac Salvador Parra Perdomo
Firma:	Firma:	Firma:

“NATAGA PARA TODOS 2020-2023”

Edificio Municipal Carrera 8 No. 2-43 Celular 3138956072-3183475723
Web www.nataga-huila.gov.co E-Mail alcaldia@nataga-huila.gov.co

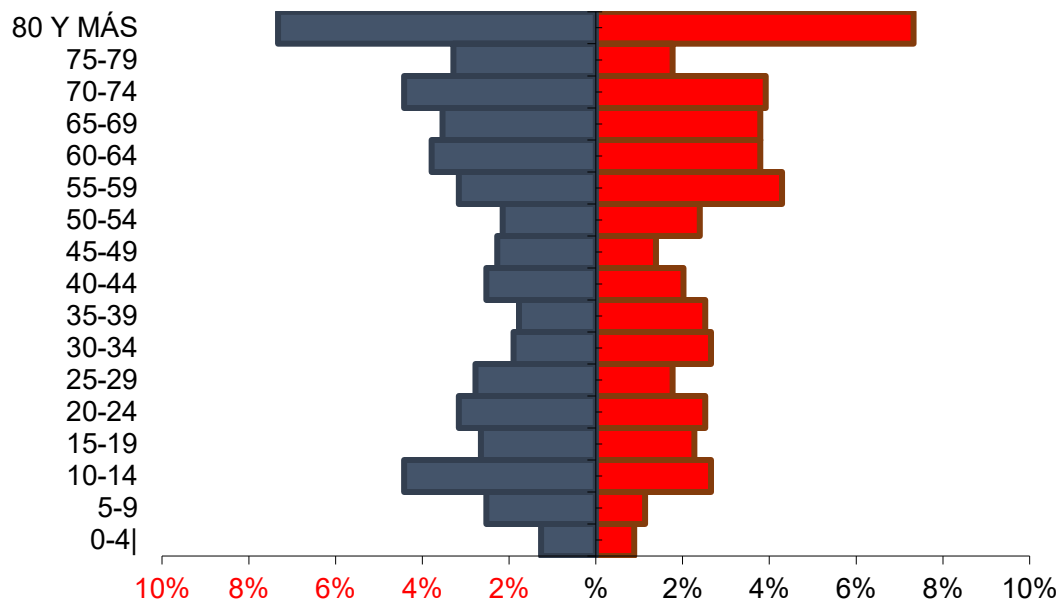
*teniendo en cuenta que una persona puede presentar más de una discapacidad la sumatoria de porcentajes no es igual a 100.

Fuente Registro para la Localización y Caracterización de Personas con Discapacidad (RLCPD). Datos disponibles en el cubo de discapacidad del Ministerio de Salud y Protección Social. Consultado 27 de agosto de

2020

La discapacidad que mayor presencia tiene en el Municipio corresponde movimiento del cuerpo, manos, brazos y piernas con el 45,08%, seguido de los ojos con 44,32%, y el sistema nervioso de con un 21,97%.

Figura 41. Pirámide poblacional población en condición de discapacidad, municipio de Nataga Huila, 2019.



Fuente Registro para la Localización y Caracterización de Personas con Discapacidad (RLCPD). Datos disponibles en el cubo de discapacidad del Ministerio de Salud y Protección Social. Consultado 27 de agosto de

2020

Proyectó: Corporación Talento Humano por Colombia Forjando Caminos	elaboró: Corporación Talento Humano por Colombia Forjando Caminos	Revisó: Pac Salvador Parra Perdomo
Firma:	Firma:	Firma:

“NATAGA PARA TODOS 2020-2023”

Edificio Municipal Carrera 8 No. 2-43 Celular 3138956072-3183475723
Web www.nataga-huila.gov.co E-Mail alcaldia@nataga-huila.gov.co

La población en discapacidad para el año 2019 muestra una pirámide poblacional regresiva, donde es más ancha en los grupos superiores de 80 y más años, que en la base. Esto indica que la población adulta y adulta mayor sufren las mayores complicaciones por algún tipo de discapacidad. Cabe considerar el aumento progresivo de discapacidad en la población masculina de 10 a 14 años. De acuerdo al Registro de Personas con Discapacidad, para el año 2019, el municipio de Nátaga tiene censados 795 personas, de los cuales el 52,9% pertenecen a la población masculina.

Tabla 72. Discapacidad según sexo y grupo etario, municipio de Nátaga Huila, 2019.

Edad	Femenino		Masculino	
	Número de personas	Frecuencia	Número de personas	Frecuencia
De 0 a 4 años	7	1,87	10	2,38
De 5 a 9 años	9	2,41	20	4,75
De 10 a 14 años	21	5,61	35	8,31
De 15 a 19 años	18	4,81	21	4,99
De 20 a 24 años	20	5,35	25	5,94
De 25 a 29 años	14	3,74	22	5,23
De 30 a 34 años	21	5,61	15	3,56
De 35 a 39 años	20	5,35	14	3,33
De 40 a 44 años	16	4,28	20	4,75

Proyectó: Corporación Talento Humano por Colombia Forjando Caminos	elaboró: Corporación Talento Humano por Colombia Forjando Caminos	Revisó: Pac Salvador Parra Perdomo
Firma:	Firma:	Firma:

“NATAGA PARA TODOS 2020-2023”

Edificio Municipal Carrera 8 No. 2-43 Celular 3138956072-3183475723
Web www.nataga-huila.gov.co E-Mail alcaldia@nataga-huila.gov.co

De 45 a 49 años	11	2,94	18	4,28
De 50 a 54 años	19	5,08	17	4,04
De 55 a 59 años	34	9,09	25	5,94
De 60 a 64 años	30	8,02	30	7,13
De 65 a 69 años	30	8,02	28	6,65
De 70 a 74 años	31	8,29	35	8,31
De 75 a 79 años	14	3,74	26	6,18
De 80 años o más	58	15,51	58	13,78
No reportado	1	0,27	2	0,48
Total	374		421	

Fuente Registro para la Localización y Caracterización de Personas con Discapacidad (RLCPD). Datos disponibles en el cubo de discapacidad del Ministerio de Salud y Protección Social. Consultado 27 de agosto de 2020

ALCALDÍA DE NATAGA
 PRESENTE Y FUTURO EN BUENAS MANOS

Proyectó: Corporación Talento Humano por Colombia Forjando Caminos	elaboró: Corporación Talento Humano por Colombia Forjando Caminos	Revisó: Pac Salvador Parra Perdomo
Firma:	Firma:	Firma:

“NATAGA PARA TODOS 2020-2023”

Edificio Municipal Carrera 8 No. 2-43 Celular 3138956072-3183475723
 Web www.nataga-huila.gov.co E-Mail alcaldia@nataga-huila.gov.co

2.2.8. Identificación de prioridades principales en la morbilidad

Tabla 73. Identificación de prioridades principales en la morbilidad

Morbilidad	Prioridad	Nátaga	Huila	Tendencia	Grupos de Riesgo (MIAS)
General por grandes causas	1. Condiciones transmisibles y nutricionales	1221	347.773	Aumentar	000
	2. Condiciones materno perinatales	326	69,004	Aumentar	000
	3. Enfermedades no transmisibles	6231	1.868.074	Disminuir	000
	4. Lesiones	567	184,240	Aumentar	000
	5. Condiciones mal clasificadas	1929	427,071	Aumentar	000
Especifica por Subcausas o subgrupos	1. Lesiones: Traumatismos, envenenamientos u algunas otras consecuencias de causas externas	570	165,868	Disminuir	000
	2. Condiciones Materno Perinatales: Condiciones maternas	257	55,918	Aumentar	000
	3. Transmisibles y nutricionales: Infecciones Respiratorias	638	152,483	Aumentar	000
	4. No transmisibles: Condiciones orales	1873	220,317	Disminuir	000
Alto Costo	1.				

Proyectó: Corporación Talento Humano por Colombia Forjando Caminos	elaboró: Corporación Talento Humano por Colombia Forjando Caminos	Revisó: Pac Salvador Parra Perdomo
Firma:	Firma:	Firma:

“NATAGA PARA TODOS 2020-2023”

Edificio Municipal Carrera 8 No. 2-43 Celular 3138956072-3183475723
Web www.nataga-huila.gov.co E-Mail alcaldia@nataga-huila.gov.co

	2.				
	3.				
	n.				
Precursores	1.Prevalencia de diabetes mellitus	1,64	2,69	Aumentar	001
	2. Prevalencia de hipertensión arterial	8,30	5,90	Aumentar	001
Eventos de Notificación Obligatoria (ENO's)					
Discapacidad	1. Discapacidad con alteración permanente en el movimiento del cuerpo, manos, brazos, piernas	45,0	45,47	Disminuir	000
	2. Discapacidad con alteración permanente en los ojos	44,32	33,35	Aumentar	000
	3. Discapacidad con alteración permanente en el sistema nervioso	21,97	34,28	Disminuir	000
IRAG por virus nuevo	Concentración comorbilidad COVID 19 (Comorbilidades al menos una)	32,0%	33,61%	Aumentar	

FUENTE: Bodega de Datos SISPRO (SGD)

CONCLUSIONES DEL CAPITULO DE MORBILIDAD

La morbilidad de la población total del ciclo de la primera infancia las condiciones no transmisibles tienen la mayor magnitud, 44,21%, seguido de las enfermedades transmisibles y nutricionales 28,55%. En la infancia con

Proyectó: Corporación Talento Humano por Colombia Forjando Caminos	elaboró: Corporación Talento Humano por Colombia Forjando Caminos	Revisó: Pac Salvador Parra Perdomo
Firma:	Firma:	Firma:

"NATAGA PARA TODOS 2020-2023"

Edificio Municipal Carrera 8 No. 2-43 Celular 3138956072-3183475723
Web www.nataga-huila.gov.co E-Mail alcaldia@nataga-huila.gov.co

	ALCALDIA MUNICIPAL DE NATAGA NIT: 891.102.844-0		
	MECI-Versión: 1	Código Postal No. 415020	
	Fecha: 2020	Página 208 de 232	

comportamiento similar, las enfermedades no transmisibles como primera causa con 63,90% y las Condiciones Mal Clasificadas con 16,48%. En la adolescencia se registra como primera causa las enfermedades no transmisibles con 63,90% seguido de las condiciones mal clasificadas con 16,48%. En la juventud, la primera causa de morbilidad son las enfermedades no transmisibles con 57,11% seguido de las condiciones mal clasificadas 24,92%. En la adultez tiene el mismo comportamiento que la adolescencia y juventud, enfermedades no transmisibles como primera causa con 53,97% y la segunda causa las condiciones mal clasificadas con 22,79% y en las personas mayores también las enfermedades no transmisibles son la primera causa, 68,61% seguido de las condiciones mal clasificadas con 16,36%. En la población masculina el comportamiento de las morbilidades fue similar a la población total, pero en la juventud la primera causa son las enfermedades no transmisibles, la segunda causa las condiciones mal clasificadas y la tercera causa son las lesiones; y en la población femenina, en la adultez la primera causa son las enfermedades no transmisibles, la segunda causa las condiciones mal clasificadas y la tercera las condiciones maternas.


Dentro de las subcausas de las morbilidades para el año 2019, de las enfermedades transmisibles y nutricionales la primera causa son las infecciones respiratorias agudas con 54,3%; similar comportamiento tanto en hombres como en mujeres. Dentro de las subcausas de las condiciones maternas perinatales, las condiciones maternas (O00 – O99) son la primera causa de morbilidad en la población total con 78,8%, similar comportamiento en la población femenina; en la población masculina la primera causa son las Condiciones derivadas en el periodo perinatal (P00 – P96). En las subcausas de las enfermedades no transmisibles la primera causa de morbilidad son las condiciones orales con 25,1%. La segunda causa son las enfermedades genitourinarias, 16%, seguido de las enfermedades cardiovasculares con 12,3% y las enfermedades neuro psiquiátricas con 5,5%, comportamiento similar en la población masculina. Por último, en el subgrupo de las lesiones para primera causa de morbilidad son los traumatismos, envenenamientos o algunas otras consecuencias de causas externas con frecuencias mayores al 92,0%.

El municipio de Nataga – Huila, para el año 2019 no se registraron eventos de alto costo.

Proyectó: Corporación Talento Humano por Colombia Forjando Caminos	elaboró: Corporación Talento Humano por Colombia Forjando Caminos	Revisó: Pac Salvador Parra Perdomo
Firma:	Firma:	Firma:

“NATAGA PARA TODOS 2020-2023”

Edificio Municipal Carrera 8 No. 2-43 Celular 3138956072-3183475723
Web www.nataga-huila.gov.co E-Mail alcaldia@nataga-huila.gov.co

	ALCALDIA MUNICIPAL DE NATAGA NIT: 891.102.844-0		
	MECI-Versión: 1	Código Postal No. 415020	
	Fecha: 2020	Página 209 de 232	

En cuanto a progresión de la enfermedad renal estadio (0) y (3) se observa un notorio incremento lo cual debe alarmar en el manejo de diagnóstico de pacientes hipertensos y diabéticos.

Las letalidades registradas para el año 2016 están semaforizadas la tasa de incidencia de dengue con 45,15, este indicador no es estadísticamente significativos en comparación al departamento. Para el 2017 la tasa de incidencia de dengue se redujo a cero y se registra la letalidad por Infecciones Respiratorias Agudas sin ser estadísticamente significativo en comparación a la media departamental. Para el año 2018 no se notificaron letalidades.

Se aprecia que las alteraciones permanentes de discapacidad en el municipio de Nátaga de acuerdo al área anatomo - patológica ocupan el siguiente orden: alteraciones El movimiento del cuerpo, manos, brazos, piernas con 45,0%; seguido de alteraciones de los ojos con 44,32% y del sistema nervioso con 21,97%.

2.2.9. Análisis de los determinantes sociales de la salud – DSS

Condiciones de vida

El análisis de los determinantes intermedios de la salud se realiza utilizando las medidas de desigualdades sencillas como la diferencia relativa, la diferencia absoluta y para las medidas complejas como el índice de concentración, los índices basados en comparaciones de dos a dos.


Cobertura de servicios de electricidad

El municipio de Nátaga la proporción es del 89,0% de cobertura total, el 100% a nivel urbano y el 82,0% en el área rural y rural disperso.

Proyectó: Corporación Talento Humano por Colombia Forjando Caminos	elaboró: Corporación Talento Humano por Colombia Forjando Caminos	Revisó: Pac Salvador Parra Perdomo
Firma:	Firma:	Firma:

“NATAGA PARA TODOS 2020-2023”

Edificio Municipal Carrera 8 No. 2-43 Celular 3138956072-3183475723
Web www.nataga-huila.gov.co E-Mail alcaldia@nataga-huila.gov.co

	ALCALDIA MUNICIPAL DE NATAGA NIT: 891.102.844-0		
	MECI-Versión: 1	Código Postal No. 415020	
	Fecha: 2020	Página 210 de 232	

Cobertura de acueducto

El Municipio para el año 2018 reporta una cobertura global de 96,78%, con un cumplimiento del 98,66% en la zona urbana y un 0% en la zona rural.

Cobertura de alcantarillado

El Municipio para el año 2018 reporta una cobertura global de 96,78%, con un cumplimiento del 98,66% en la zona urbana y un 0% en la zona rural, el indicador del Municipio no presenta diferencias significativas con el indicador consolidado departamental.

Riesgo calidad del agua para consumo humano (IRCA)

Según el IRCA la calidad del agua para el municipio de Nátaga es de 36,04% considerándose de riesgo alto lo cual preocupa a la hora de evaluar condiciones sanitarias desfavorables de la población.

Porcentaje de hogares sin acceso a fuentes de agua mejorada

El 27% en el municipio de Nátaga, carecen de un acceso a fuentes de agua lo cual en cifras detalladas más de 1700 residentes del municipio sin la posibilidad de tener este servicio tan básico.

Porcentaje de hogares con inadecuada disposición de excretas

El 22,3% en el municipio de Nátaga cuentan con un sistema inadecuado de eliminación de excretas, encontrándose el Municipio con un indicador estadísticamente significativo comparado con el departamento.

Proyectó: Corporación Talento Humano por Colombia Forjando Caminos	elaboró: Corporación Talento Humano por Colombia Forjando Caminos	Revisó: Pac Salvador Parra Perdomo
Firma:	Firma:	Firma:

“NATAGA PARA TODOS 2020-2023”

Edificio Municipal Carrera 8 No. 2-43 Celular 3138956072-3183475723
Web www.nataga-huila.gov.co E-Mail alcaldia@nataga-huila.gov.co

Tabla 74. Determinantes intermedios de la salud - condiciones de vida del municipio de Nátaga Huila, 2018.

Determinantes intermediarios de la salud	Cabecera	Resto
Cobertura de servicios de electricidad	100	82,0
Cobertura de acueducto	98,67	0,00
Cobertura de alcantarillado	98,7	0,00

Fuente: Censo 2018 DANE, sistema de información para vigilancia de calidad de agua para consumo humano-SIVICAP INS, cálculos DNP-SPSCV con datos censo

Disponibilidad de alimentos

En cuanto a porcentaje de nacidos vivos con bajo peso al nacer, el departamento del Huila presenta un indicador de 7,06%. Para el municipio de Nátaga es de 11,11 para el 2018, superior a la media del departamento, sin ser estadísticamente significativo.

Tabla 75. Determinantes intermedios de la salud - seguridad alimentaria y nutricional del municipio de Nátaga Huila, 2006 – 2018

Determinantes intermedios de la salud	Huila 2018	Nátaga 2018	Comportamiento												
			2006	2007	2008	2009	2010	2011	2012	2013	2014	2015	2016	2017	2018
Porcentaje de nacidos vivos con	7,06	11,11	↗	↘	↗	↗	↗	↘	↗	↘	↘	↗	↘	↗	↗

Proyectó: Corporación Talento Humano por Colombia Forjando Caminos	elaboró: Corporación Talento Humano por Colombia Forjando Caminos	Revisó: Pac Salvador Parra Perdomo
Firma:	Firma:	Firma:

“NATAGA PARA TODOS 2020-2023”

Edificio Municipal Carrera 8 No. 2-43 Celular 3138956072-3183475723
Web www.nataga-huila.gov.co E-Mail alcaldia@nataga-huila.gov.co

bajo peso al nacer (EEVV- DANE)															
--	--	--	--	--	--	--	--	--	--	--	--	--	--	--	--

FUENTE: Bodega de Datos de SISPRO (SGD), Estadísticas Vitales

Condiciones de trabajo

Para la población de Nátaga el desempleo de larga duración alcanza al 35,9% de su población para el año 2018, que corresponde a las personas que han estado en situación de desempleo durante un año o más. A su vez al Componente de dependencia económica, que se estima en 4,55%, representa la situación del trabajador con respecto a la persona que lo emplea. Su valor es bajo teniendo en cuenta, las pocas entidades que pueden garantizar empleo formal.

Condiciones factores, psicológicos y culturales.

Tabla 76 Determinantes intermedios de la salud condiciones factores, psicológicos y culturales del municipio de Nátaga, 2011-2018

Determinantes intermedios de la salud	Huila 2018	Nátaga 2018	2011	2012	2013	2014	2015	2016	2017	2018
Tasa de incidencia de violencia intrafamiliar (Forensis 2018)	60,48	30,78	↗	↗	↘	↗	↘	↗	↗	↘
Tasa de incidencia de violencia contra la mujer (Forensis 2018)	56,61	84,32	-	↗	↘	↗	↘	↗	↘	↗

Fuente: Forensis 2018

Proyectó: Corporación Talento Humano por Colombia Forjando Caminos	elaboró: Corporación Talento Humano por Colombia Forjando Caminos	Revisó: Pac Salvador Parra Perdomo
Firma:	Firma:	Firma:

“NATAGA PARA TODOS 2020-2023”

Edificio Municipal Carrera 8 No. 2-43 Celular 3138956072-3183475723
Web www.nataga-huila.gov.co E-Mail alcaldia@nataga-huila.gov.co

- Tasa de incidencia de violencia intrafamiliar: Para este indicador se toma como fuente de información FORENSIS 2018, para este año el indicador que se registra de incidencia de violencia intrafamiliar es menor a la media departamental y, por lo tanto, no es estadísticamente significativo.
- Tasa de incidencia de violencia contra la mujer: Para el municipio de Nátaga para el año 2018, Forensis registra un valor superior estadísticamente significativo comparado con la media departamental.

Sistema sanitario

El sistema sanitario según la estimación de la razón de proporciones y sus intervalos de confianza al 95%. El municipio de Nátaga usará como referencia el departamento del Huila.

Porcentaje de hogares con barreras de acceso a los servicios para cuidado de la primera infancia

El porcentaje de barreras de acceso a los servicios de cuidado de primera infancia en el departamento Huila llegan al 8.7%, para el municipio de Nátaga este indicador se encuentra en 2,8% indicando la facilidad de la atención en salud a esta población, de acuerdo al Censo DANE 2018.

Porcentaje de hogares con barreras de acceso a los servicios de salud

La proporción de hogares con barreras a los servicios de salud llegan al 4,9% en el departamento del Huila, en el municipio de Nátaga 19,40% con una diferencia estadísticamente significativa respecto al departamento, es importante establecer planes y programas de gobierno que mejoren la accesibilidad de la población para acceder a estos servicios.

Cobertura de afiliación al SGSSS

Proyectó: Corporación Talento Humano por Colombia Forjando Caminos	elaboró: Corporación Talento Humano por Colombia Forjando Caminos	Revisó: Pac Salvador Parra Perdomo
Firma:	Firma:	Firma:

“NATAGA PARA TODOS 2020-2023”

Edificio Municipal Carrera 8 No. 2-43 Celular 3138956072-3183475723
 Web www.nataga-huila.gov.co E-Mail alcaldia@nataga-huila.gov.co

	ALCALDIA MUNICIPAL DE NATAGA NIT: 891.102.844-0		
	MECI-Versión: 1	Código Postal No. 415020	
	Fecha: 2020	Página 214 de 232	

La cobertura de afiliación en el departamento del Huila alcanza el 99%, y el municipio de Nátaga se encuentra en 84,97% por debajo de la media departamental sin ser estadísticamente significativo, para el 2018

Coberturas administrativas de vacunación con BCG para nacidos vivos

En cuanto a coberturas administrativas de vacunación con BCG para nacidos vivos, el municipio de Nátaga en el año 2019 presenta una cobertura de 93,99%, considerándose cobertura útil, superando el indicador del 2018 que fue considerado cobertura no útil.

Coberturas administrativas de vacunación con DPT 3 dosis en menores de 1 año

En cuanto a coberturas administrativas de vacunación con DPT 3 dosis en menores de 1 año, el municipio de Nátaga presenta una cobertura de 100%, considerada cobertura útil, superando al departamento del Huila que muestra un 92,5%, para el 2019.

Coberturas administrativas de vacunación con polio 3 dosis en menores de 1 año

En cuanto a coberturas administrativas de vacunación con polio 3 dosis en menores de 1 año, el municipio de Nátaga, para el 2019, cumplió con la cobertura útil, 100%, en el 2019.

Coberturas administrativas de vacunación con triple viral dosis en menores de 1 año

En cuanto a coberturas administrativas de vacunación con triple viral dosis en menores de 1 año, el municipio de Nátaga presenta una cobertura de 64,71% en comparación con el departamento del Huila que muestra un 93,0%,

Proyectó: Corporación Talento Humano por Colombia Forjando Caminos	elaboró: Corporación Talento Humano por Colombia Forjando Caminos	Revisó: Pac Salvador Parra Perdomo
Firma:	Firma:	Firma:

“NATAGA PARA TODOS 2020-2023”

Edificio Municipal Carrera 8 No. 2-43 Celular 3138956072-3183475723
Web www.nataga-huila.gov.co E-Mail alcaldia@nataga-huila.gov.co

	ALCALDIA MUNICIPAL DE NATAGA NIT: 891.102.844-0		
	MECI-Versión: 1	Código Postal No. 415020	
	Fecha: 2020	Página 215 de 232	

es decir, no cumple con la cobertura útil y presenta diferencia estadísticamente significativa en comparación al departamento.

Porcentaje de nacidos vivos con 4 o más consultas de control prenatal.

En cuanto a porcentaje de nacidos vivos con 4 o más consultas de control prenatal, el municipio de Nátaga para el 2018, presenta una cobertura no útil de 76,47% en comparación con el departamento del Huila que muestra un 95,62, el valor del municipio implica búsqueda de estrategias para mejorar la captación temprana de la gestante

Cobertura de parto institucional

En cuanto a cobertura de parto institucional, el municipio de Nátaga presenta una cobertura de 87,80%, valor inferior en comparación con el departamento del Huila que muestra un 98,55%, para el año 2018.

Porcentaje de partos atendidos por personal calificado

En cuanto a Porcentaje de partos atendidos por personal calificado, el municipio de Nátaga presenta una cobertura de 87,80%, valor inferior en comparación con el departamento del Huila que muestra un 98,71%, para el 2018

Tabla 77. Determinantes intermedios de la salud, municipio de Nátaga Huila

Determinantes intermedios	Huila 2018	Nátaga 2018	Comportamiento															
			2006	2007	2008	2009	2010	2011	2012	2013	2014	2015	2016	2017	2018	2019		

Proyectó: Corporación Talento Humano por Colombia Forjando Caminos	elaboró: Corporación Talento Humano por Colombia Forjando Caminos	Revisó: Pac Salvador Parra Perdomo
Firma:	Firma:	Firma:

“NATAGA PARA TODOS 2020-2023”

Edificio Municipal Carrera 8 No. 2-43 Celular 3138956072-3183475723
Web www.nataga-huila.gov.co E-Mail alcaldia@nataga-huila.gov.co

os de la salud																
Porcentaje de hogares con barreras de acceso a los servicios para cuidado de la primera infancia (DNP-DANE)	8,7	2,80													-	
Porcentaje de hogares con barreras de acceso a los servicios de salud	4,9	19,40													-	

Proyectó: Corporación Talento Humano por Colombia Forjando Caminos	elaboró: Corporación Talento Humano por Colombia Forjando Caminos	Revisó: Pac Salvador Parra Perdomo
Firma:	Firma:	Firma:

(DNP-DANE)																
Cobertura de afiliación al SGSSS (MSPS)	99	84,97														
Coberturas administrativas de vacunación con BCG para nacidos vivos (MSPS)	92,53	93,99														
Coberturas administrativas de vacunación con DPT 3 dosis en menores	92,3	100,00														

Proyectó: Corporación Talento Humano por Colombia Forjando Caminos	elaboró: Corporación Talento Humano por Colombia Forjando Caminos	Revisó: Pac Salvador Parra Perdomo
Firma:	Firma:	Firma:

de 1 año (MSPS)																
Cobertura s administr ativas de vacunació n con polio 3 dosis en menores de 1 año (MSPS)	92, 32	100, 00	↘	↘	↗	↘	↘	↘	↗	↗	↘	↗	↗	↗	↘	↗
Cobertura s administr ativas de vacunació n con triple viral dosis en menores de 1 año (MSPS)	93, 06	67,4 1	↗	↘	↘	↘	↘	↗	↘	↗	↘	↘	↗	↗	↘	↘
Porcentaj e de nacidos	95, 62	76,4 7	↗	↘	↗	↗	↗	↘	↗	↘	↗	↘	↘	↗	↘	

Proyectó: Corporación Talento Humano por Colombia Forjando Caminos	elaboró: Corporación Talento Humano por Colombia Forjando Caminos	Revisó: Pac Salvador Parra Perdomo
Firma:	Firma:	Firma:

vivos con cuatro o más consultas de control prenatal (EEVV-DANE) (2018)																	
Cobertura de parto institucional (EEVV-DANE) (2018)	98,55	87,80	<input checked="" type="checkbox"/>	<input checked="" type="checkbox"/>	<input checked="" type="checkbox"/>	<input checked="" type="checkbox"/>	<input checked="" type="checkbox"/>	<input checked="" type="checkbox"/>	<input checked="" type="checkbox"/>	<input checked="" type="checkbox"/>	<input checked="" type="checkbox"/>	<input checked="" type="checkbox"/>	<input checked="" type="checkbox"/>	<input checked="" type="checkbox"/>	<input checked="" type="checkbox"/>	<input checked="" type="checkbox"/>	
Porcentaje de partos atendidos por personal calificado (EEVV-DANE) (2018)	98,71	88,37	<input checked="" type="checkbox"/>	<input checked="" type="checkbox"/>	<input checked="" type="checkbox"/>	<input checked="" type="checkbox"/>	<input checked="" type="checkbox"/>	<input checked="" type="checkbox"/>	<input checked="" type="checkbox"/>	<input checked="" type="checkbox"/>	<input checked="" type="checkbox"/>	<input checked="" type="checkbox"/>	<input checked="" type="checkbox"/>	<input checked="" type="checkbox"/>	<input checked="" type="checkbox"/>	<input checked="" type="checkbox"/>	

FUENTE: Bodega de Datos de SISPRO (SGD) – Registro de Estadísticas Vitales

Proyectó: Corporación Talento Humano por Colombia Forjando Caminos	elaboró: Corporación Talento Humano por Colombia Forjando Caminos	Revisó: Pac Salvador Parra Perdomo
Firma:	Firma:	Firma:

“NATAGA PARA TODOS 2020-2023”

Edificio Municipal Carrera 8 No. 2-43 Celular 3138956072-3183475723
Web www.nataga-huila.gov.co E-Mail alcaldia@nataga-huila.gov.co

Cobertura de afiliación municipio de Nátaga, 2018.

A continuación, se describe la afiliación de los residentes en el municipio de Nátaga donde el mayor porcentaje, 91,75 corresponde a la población del régimen subsidiado.

Tabla 78. Cobertura de afiliación municipio de Nátaga Huila, 2019.

	Contributivo	Porcentaje	Excepción	Porcentaje	Subsidiado	Porcentaje	Total
Nátaga	404	7,29	89	1,6	5,047	91,10	5.540

Fuente: Base de Datos Única de Afiliados - CUBO_BDUA, Bodega SISPRO, Ministerio de Salud y Protección Social.

Fuente Población: Proyecciones del DANE 2018

Nota: No incluye información de afiliados de Fuerzas militares y Policía Nacional, la información no está disponible por Departamento ni municipio

Otros datos del sistema sanitario

En el Municipio de Nátaga se encuentra la ESE Hospital Luis Antonio Mojica, ubicada en la Calle 3 No. 8-19, los servicios habilitados son:

Tabla 79 Servicios de salud habilitados en el municipio de Nátaga Huila 2015 – 2019

Grupo Servicio	Indicador	2015	2016	2017	2018	2019
----------------	-----------	------	------	------	------	------

Proyectó: Corporación Talento Humano por Colombia Forjando Caminos	elaboró: Corporación Talento Humano por Colombia Forjando Caminos	Revisó: Pac Salvador Parra Perdomo
Firma:	Firma:	Firma:

“NATAGA PARA TODOS 2020-2023”

Edificio Municipal Carrera 8 No. 2-43 Celular 3138956072-3183475723



Web www.nataga-huila.gov.co E-Mail alcaldia@nataga-huila.gov.co

APOYO DIAGNÓSTICO Y COMPLEMENTACIÓN TERAPÉUTICA	Número de IPS habilitadas con el servicio de esterilización	1	1	1	1	1
	Número de IPS habilitadas con el servicio de laboratorio clínico	1	1	1	1	1
	Número de IPS habilitadas con el servicio de servicio farmacéutico	1	1	1	1	1
	Número de IPS habilitadas con el servicio de tamización de cáncer de cuello uterino	1	1	1	1	1
	Número de IPS habilitadas con el servicio de toma de muestras citologías cervico-uterinas	1	1	1	1	1
CONSULTA EXTERNA	Número de IPS habilitadas con el servicio de enfermería	1	1	1	1	1
	Número de IPS habilitadas con el servicio de medicina general	1	1	1	1	1
	Número de IPS habilitadas con el servicio de odontología general	1	1	1	1	1
INTERNACION	Número de IPS habilitadas con el servicio de general adultos	1	1	1	1	1
	Número de IPS habilitadas con el servicio de general pediátrica	1	1	1	1	1
NO DEFINIDO	Número de IPS habilitadas con el servicio de proceso esterilización	1				

Proyectó: Corporación Talento Humano por Colombia Forjando Caminos	elaboró: Corporación Talento Humano por Colombia Forjando Caminos	Revisó: Pac Salvador Parra Perdomo
Firma:	Firma:	Firma:

OTROS SERVICIOS	Número de IPS habilitadas con el servicio de atención prehospitalaria	1	1	1	1	1
PROCESOS	Número de IPS habilitadas con el servicio de proceso esterilización	1	1		1	1
PROTECCION ESPECIFICA Y DETECCION TEMPRANA	Número de IPS habilitadas con el servicio de atención preventiva salud oral higiene oral	1	1	1	1	1
	Número de IPS habilitadas con el servicio de detección temprana - alteraciones de la agudeza visual	1	1	1	1	1
	Número de IPS habilitadas con el servicio de detección temprana - alteraciones del crecimiento y desarrollo (menor a 10 años)	1	1	1	1	1
	Número de IPS habilitadas con el servicio de detección temprana - alteraciones del desarrollo del joven (de 10 a 29 años)	1	1	1	1	1
	Número de IPS habilitadas con el servicio de detección temprana - alteraciones del embarazo	1	1	1	1	1
	Número de IPS habilitadas con el servicio de detección temprana - alteraciones en el adulto (mayor a 45 años)	1	1	1	1	1

Proyectó: Corporación Talento Humano por Colombia Forjando Caminos	elaboró: Corporación Talento Humano por Colombia Forjando Caminos	Revisó: Pac Salvador Parra Perdomo
Firma:	Firma:	Firma:

	ALCALDIA MUNICIPAL DE NATAGA NIT: 891.102.844-0		
	MECI-Versión: 1	Código Postal No. 415020	
	Fecha: 2020	Página 223 de 232	

Número de IPS habilitadas con el servicio de detección temprana - cáncer de cuello uterino	1	1	1	1	1
Número de IPS habilitadas con el servicio de detección temprana - cáncer seno	1	1	1	1	1
Número de IPS habilitadas con el servicio de planificación familiar	1	1	1	1	1
Número de IPS habilitadas con el servicio de promoción en salud	1	1	1	1	1
Número de IPS habilitadas con el servicio de protección específica - atención al recién nacido	1	1	1	1	1
Número de IPS habilitadas con el servicio de protección específica - atención del parto	1	1	1	1	1
Número de IPS habilitadas con el servicio de protección específica - atención en planificación familiar hombres y mujeres	1	1	1	1	1
Número de IPS habilitadas con el servicio de protección específica - atención preventiva en salud bucal	1	1	1	1	1

Proyectó: Corporación Talento Humano por Colombia Forjando Caminos	elaboró: Corporación Talento Humano por Colombia Forjando Caminos	Revisó: Pac Salvador Parra Perdomo
Firma:	Firma:	Firma:

“NATAGA PARA TODOS 2020-2023”

Edificio Municipal Carrera 8 No. 2-43 Celular 3138956072-3183475723
Web www.nataga-huila.gov.co E-Mail alcaldia@nataga-huila.gov.co

	Número de IPS habilitadas con el servicio de protección específica - vacunación	1	1	1	1	1
TRANSPORTE ASISTENCIAL	Número de IPS habilitadas con el servicio de transporte asistencial básico	1	1	1	1	1
URGENCIAS	Número de IPS habilitadas con el servicio de servicio de urgencias	1	1	1	1	1

FUENTE: Bodega de Datos de SISPRO (SGD)

Tabla 80. Indicadores de sistema sanitario en el municipio de Nátaga – Huila, 2015 - 2019

Indicador	2015	2016	2017	2018	2019
Razón de ambulancias básicas por 1.000 habitantes	0,32	0,31	0,31	0,31	0,31
Razón de ambulancias medicalizadas por 1.000 habitantes	0,00	0,00	0,00	0,00	0,00
Razón de ambulancias por 1.000 habitantes	0,32	0,31	0,31	0,31	0,31
Razón de camas de adulto por 1.000 habitantes	0,63	0,63	0,62	0,62	0,62
Razón de camas de cuidado intensivo por 1.000 habitantes	0,00	0,00	0,00	0,00	0,00
Razón de camas de cuidado intermedio por 1.000 habitantes	0,00	0,00	0,00	0,00	0,00
Razón de camas por 1.000 habitantes	1,26	1,25	1,24	1,23	1,23

FUENTE: Bodega de Datos de SISPRO (SGD)

Proyectó: Corporación Talento Humano por Colombia Forjando Caminos	elaboró: Corporación Talento Humano por Colombia Forjando Caminos	Revisó: Pac Salvador Parra Perdomo
Firma:	Firma:	Firma:

“NATAGA PARA TODOS 2020-2023”

Edificio Municipal Carrera 8 No. 2-43 Celular 3138956072-3183475723
Web www.nataga-huila.gov.co E-Mail alcaldia@nataga-huila.gov.co

2.2.9. Análisis de los determinantes estructurales de las inequidades en salud

Cobertura de educación

La cobertura neta y bruta de educación en el departamento del Huila presenta similitud a la establecida a nivel nacional, es de recordar que la cobertura neta es la cantidad o porcentaje de estudiantes matriculados en el sistema educativo; sin contar los que están en extra edad (por encima de la edad correspondiente para cada grado); la bruta es la cantidad o porcentaje de la totalidad de estudiantes matriculados en el sistema educativo.

Tabla 81. Tasa de cobertura bruta de educación del municipio de Nátaga, 2005 – 2019

	Huila	Nátaga	2005	2006	2007	2008	2009	2010	2011	2012	2013	2014	2015	2016	2017	2018	2019
Porcentaje de hogares con analfabetismo	9,3	15,00	-													-	

Proyectó: Corporación Talento Humano por Colombia Forjando Caminos	elaboró: Corporación Talento Humano por Colombia Forjando Caminos	Revisó: Pac Salvador Parra Perdomo
Firma:	Firma:	Firma:

“NATAGA PARA TODOS 2020-2023”

Edificio Municipal Carrera 8 No. 2-43 Celular 3138956072-3183475723
Web www.nataga-huila.gov.co E-Mail alcaldia@nataga-huila.gov.co

El Municipio presenta un indicador similar al reportado por el departamento para la educación categoría primaria, secundaria y media, y muestra una tendencia a disminuir en comparación al año inmediatamente anterior

Ocupación

Para el municipio de Nátaga según Censo DANE 2018 el 35,9% de la población se encuentra con desempleo de larga duración; el trabajo infantil alcanza el 4,9% y el trabajo informal llega al 91,8%, superando la media departamental

Tabla 82. Ocupación municipio de Nátaga Huila, 2018

	Nátaga	Huila
Desempleo de larga duración	35,9%	12,2%
Trabajo infantil	4,9%	2,9%
Trabajo informal	91,8%	84,7%

Fuente. Censo DANE 2018

NECESIDADES BÁSICAS INSATISFECHAS (NBI).

La magnitud de la desigualdad entre el Porcentaje de hogares con barreras de acceso a los servicios para cuidado de la primera infancia y la NBI se puede estimar a través del índice de concentración de salud, para calcular el índice y graficar la curva se utilizó el programa Epidat 4.0

Proporción de población en necesidades básicas insatisfechas:

El municipio de Nátaga presenta unas necesidades básicas insatisfechas del 46,9%, según Censo DANE 2018, ésta NBI hacen referencia a la vivienda, servicios sanitarios, educación básica e ingreso mínimo

Proyectó: Corporación Talento Humano por Colombia Forjando Caminos	elaboró: Corporación Talento Humano por Colombia Forjando Caminos	Revisó: Pac Salvador Parra Perdomo
Firma:	Firma:	Firma:

“NATAGA PARA TODOS 2020-2023”

Edificio Municipal Carrera 8 No. 2-43 Celular 3138956072-3183475723
 Web www.nataga-huila.gov.co E-Mail alcaldia@nataga-huila.gov.co

Proporción de población en hacinamiento

El 10,7% de la población del Municipio vive en hacinamiento lo cual es un factor de riesgo para el componente de salud.

3. CAPITULO III PRIORIZACIÓN DE LOS EFECTOS DE SALUD.

3.1. Reconocimiento de los principales efectos de salud identificados previamente

Se hace el reconocimiento de los problemas identificados en el primer y segundo capítulo, para delimitar su definición debe ser formulado como una situación negativa que debe ser modificada, se debe definir la población afectada, consecuencias y magnitud expresada de acuerdo con los indicadores estimados en los capítulos uno y dos

Tabla 83. Prioridades por dimensiones, municipio de Nataga

Dimensión Plan Decenal	Prioridad	Grupos de Riesgo (MIAS)
1.Salud Ambiental	No hay acceso agua potable principalmente en la zona rural	000

Proyectó: Corporación Talento Humano por Colombia Forjando Caminos	elaboró: Corporación Talento Humano por Colombia Forjando Caminos	Revisó: Pac Salvador Parra Perdomo
Firma:	Firma:	Firma:

“NATAGA PARA TODOS 2020-2023”

Edificio Municipal Carrera 8 No. 2-43 Celular 3138956072-3183475723
 Web www.nataga-huila.gov.co E-Mail alcaldia@nataga-huila.gov.co

	ALCALDIA MUNICIPAL DE NATAGA NIT: 891.102.844-0		
	MECI-Versión: 1	Código Postal No. 415020	
	Fecha: 2020	Página 229 de 232	

	Alto porcentaje de hogares con inadecuada eliminación de excretas principalmente en la zona rural	000
	Bajo cobertura de alcantarillado principalmente en la zona rural	000
2. Vida saludable y condiciones no transmisibles	Mortalidad por enfermedades del sistema circulatorio	000
	Morbilidad incrementada por las condiciones orales	000
	Incremento en la mortalidad por cáncer de estómago	007
3. Convivencia social y salud mental	Presencia de violencia intrafamiliar	012
	Presencia de lesiones autoinflingidas	012
	presencia de violencia contra la mujer	012
4.Seguridad alimentaria y nutricional	Duración lactancia materna	008
	Malos hábitos de alimentación saludable	008
5. Sexualidad, derechos sexuales y reproductivos	Presencia de embarazo en población adolescente	008
	Baja utilización de métodos de planificación familiar en especial en población joven	008
	Presencia de parto domiciliario	008

Proyectó: Corporación Talento Humano por Colombia Forjando Caminos	elaboró: Corporación Talento Humano por Colombia Forjando Caminos	Revisó: Pac Salvador Parra Perdomo
Firma:	Firma:	Firma:

“NATAGA PARA TODOS 2020-2023”

Edificio Municipal Carrera 8 No. 2-43 Celular 3138956072-3183475723
Web www.nataga-huila.gov.co E-Mail alcaldia@nataga-huila.gov.co


6. Vida saludable y enfermedades transmisibles	presencia de morbilidad y mortalidad por causas trasmisibles, infecciones respiratorias agudas y virus nuevo	000
	Presencia de hogares en hacinamiento	008
	Baja cobertura en algunos biológicos	000
7. Salud pública en emergencias y desastres	Falta de preparación de la población ante la presencia de emergencias y/o desastres	013
	Terreno topográfico propicio para desastres	
8. Salud y Ámbito laboral	Falta de fuentes de empleo formal	008
	Presencia de mano de obra transitoria dedicada a la recolección de café	008
9. Gestion diferencial en poblaciones vulnerables	Presencia de población con discapacidad	008
	Población con nivel de pobreza y miseria	000
	Incremento de la población adulta sin atención oportuna	000
10. Fortalecimiento de la autoridad sanitaria	ESE municipal con dificultades presupuestales	000
	Apoyo para la implementación y adaptación de la política PAIS y su modelo MAITE	000

FUENTE: Bodega de Datos de SISPRO (SGD)

Proyectó: Corporación Talento Humano por Colombia Forjando Caminos	elaboró: Corporación Talento Humano por Colombia Forjando Caminos	Revisó: Pac Salvador Parra Perdomo
Firma:	Firma:	Firma:

“NATAGA PARA TODOS 2020-2023”

Edificio Municipal Carrera 8 No. 2-43 Celular 3138956072-3183475723
Web www.nataga-huila.gov.co E-Mail alcaldia@nataga-huila.gov.co

	ALCALDIA MUNICIPAL DE NATAGA NIT: 891.102.844-0		 ALCALDÍA DE NATAGA PRESENTE Y FUTURO EN BUENAS MANOS
	MECI-Versión: 1	Código Postal No. 415020	
	Fecha: 2020	Página 231 de 232	



ALCALDÍA DE NATAGA
 PRESENTE Y FUTURO EN BUENAS MANOS

Proyectó: Corporación Talento Humano por Colombia Forjando Caminos	elaboró: Corporación Talento Humano por Colombia Forjando Caminos	Revisó: Pac Salvador Parra Perdomo
Firma:	Firma:	Firma:

“NATAGA PARA TODOS 2020-2023”

Edificio Municipal Carrera 8 No. 2-43 Celular 3138956072-3183475723
 Web www.nataga-huila.gov.co E-Mail alcaldia@nataga-huila.gov.co



PRESENTE Y FUTURO EN BUENAS MANOS

Proyectó: Corporación Talento Humano por Colombia Forjando Caminos	elaboró: Corporación Talento Humano por Colombia Forjando Caminos	Revisó: Pac Salvador Parra Perdomo
Firma:	Firma:	Firma:

“NATAGA PARA TODOS 2020-2023”

Edificio Municipal Carrera 8 No. 2-43 Celular 3138956072-3183475723
 Web www.nataga-huila.gov.co E-Mail alcaldia@nataga-huila.gov.co