

	DEPARTAMENTO DEL HUILA ALCALDIA MUNICIPAL DE GUADALUPE NIT:891.180.177-9	CODIGO: SG	
		VERSION: 1	
		VIGENCIA: 25-08-2016	
	SECRETARIA DE GOBIERNO Y DESARROLLO COMUNITARIO	PAG: 1 de 221	

DOCUMENTO DE ACTUALIZACION ANÁLISIS DE LA SITUACIÓN DE SALUD CON EL MODELO DE LOS DETERMINANTES SOCIALES

CHARLES BARRERA ZUÑIGA
Alcalde

HENRY BOHORQUEZ SANTANILLA
Secretario de Gobierno y Desarrollo Social

2020

“UNIDOS POR TI GUADALUPE”

EDF.MPAL. CRA 4 No. 2-16, Código Postal 416040, Tel: 8321119 GUADALUPE –HUILA
www.guadalupe-huila.gov.co e-mail: contactenos@guadalupe-huila.gov.co

	DEPARTAMENTO DEL HUILA ALCALDIA MUNICIPAL DE GUADALUPE NIT:891.180.177-9	CODIGO: SG	
		VERSION: 1	
		VIGENCIA: 25-08-2016	
	SECRETARIA DE GOBIERNO Y DESARROLLO COMUNITARIO	PAG: 2 de 221	

TABLA DE CONTENIDO

PRESENTACION	10
INTRODUCCION	11
OBJETIVO	12
METODOLOGÍA	13
SIGLAS UTILIZADAS EN ESTE DOCUMENTO.....	16
CAPITULO I	17
1. CARACTERIZACIÓN DE LOS CONTEXTOS TERRITORIAL Y DEMOGRÁFICO.....	17
1.1 CONTEXTO TERRITORIAL	17
1.1.1 LOCALIZACIÓN.....	17
1.1.2 CARACTERÍSTICAS FÍSICAS DEL TERRITORIO	27
1.1.3 ACCESIBILIDAD GEOGRAFICA.....	41
1.2 CONTEXTO DEMOGRAFICO	46
1.2.1 ESTRUCTURA DEMOGRAFICA.....	49
1.2.2 DINAMICA DEMOGRAFICA.....	55
1.2.3 MOVILIDAD FORZADA	58
2. CAPITULO II ABORDAJES DE LOS EFECTOS DE SALUD Y SUS DETERMINANTES.....	64
2.1 ANÁLISIS DE MORTALIDAD	64
2.1.1 MORTALIDAD GENERAL POR GRANDES CAUSAS	64
2.1.2 MORTALIDAD ESPECÍFICA POR SUBGRUPO	74
2.1.3 MORTALIDAD MATERNO-INFANTIL Y EN LA NIÑEZ	94
2.1.4 ANÁLISIS DE DESIGUALDAD EN LA MORTALIDAD MATERNO-INFANTIL Y EN LA NIÑEZ	124
2.1.5 PRIORIDADES MORTALIDAD.....	135
2.2 ANÁLISIS DE MORBILIDAD	137
2.2.1 MORBILIDAD ESPECÍFICA POR CICLO VITAL Y GRAN CAUSA ..	139
2.2.2 MORBILIDAD POR SUBCAUSA	145
2.2.3 MORBILIDAD POR SUBCAUSA Y CURSO DE VIDA.....	149

“UNIDOS POR TI GUADALUPE”

EDF.MPAL. CRA 4 No. 2-16, Código Postal 416040, Tel: 8321119 GUADALUPE –HUILA
www.guadalupe-huila.gov.co e-mail: contactenos@guadalupe-huila.gov.co

	DEPARTAMENTO DEL HUILA ALCALDIA MUNICIPAL DE GUADALUPE NIT:891.180.177-9	CODIGO: SG	
		VERSION: 1	
		VIGENCIA: 25-08-2016	
	SECRETARIA DE GOBIERNO Y DESARROLLO COMUNITARIO	PAG: 3 de 221	

2.2.3.1 PRIMERA INFANCIA.....	149
2.2.3.2 MORBILIDAD SEGÚN SUBCAUSA CICLO VITAL INFANCIA GUADALUPE.....	153
2.2.3.3 MORBILIDAD ADOLESCENCIA.....	157
2.2.3.4 MORBILIDAD CICLO DE VIDA JUVENTUD.	161
2.2.3.5 MORBILIDAD CICLO ADULTEZ GUADALUPE-HUILA.....	165
2.2.3.6 MORBILIDAD CICLO VITAL VEJEZ.....	169
2.2.4 MORBILIDAD DE EVENTOS PRECURSORES	180
2.2.5 MORBILIDAD DE EVENTOS DE NOTIFICACIÓN OBLIGATORIA ..	181
2.2.7 IDENTIFICACIÓN DE PRIORIDADES PRINCIPALES EN LA MORBILIDAD	196
2.2.8 ANÁLISIS DE LOS DETERMINANTES SOCIALES DE LA SALUD	198
CONDICIONES FACTORES, PSICOLÓGICOS Y CULTURALES.....	202
3. CAPÍTULO III	218
PRIORIZACIÓN DE LOS EFECTOS DE SALUD	218
3.1. RECONOCIMIENTO DE LOS PRINCIPALES EFECTOS DE SALUD IDENTIFICADOS PREVIAMENTE.....	218

“UNIDOS POR TI GUADALUPE”

EDF.MPAL. CRA 4 No. 2-16, Código Postal 416040, Tel: 8321119 GUADALUPE –HUILA
www.guadalupe-huila.gov.co e-mail: contactenos@guadalupe-huila.gov.co

	DEPARTAMENTO DEL HUILA ALCALDIA MUNICIPAL DE GUADALUPE NIT:891.180.177-9	CODIGO: SG	
		VERSION: 1	
		VIGENCIA: 25-08-2016	
	SECRETARIA DE GOBIERNO Y DESARROLLO COMUNITARIO	PAG: 4 de 221	

TABLA DE TABLAS

Tabla 1 DISTRIBUCIÓN DE LOS MUNICIPIOS POR EXTENSIÓN TERRITORIAL Y ÁREA DE RESIDENCIA - 2014	24
Tabla 2 RELACIÓN DE LAS 48 VEREDAS:	25
Tabla 3 RELACION DE LOS 11 BARRIOS	26
Tabla 4 ESTACIONES	32
Tabla 5 CLASIFICACIÓN CLIMATOLÓGICA SEGÚN CALDAS LANG	33
Tabla 6 CLASIFICACIÓN CLIMATOLÓGICA SEGÚN CALDAS LANG PARA EL MUNICIPIO DE GUADALUPE	33
Tabla 7 PARÁMETROS CLIMATOLÓGICOS ESTACIÓN EL GRIFO DE ALTAMIRA	35
Tabla 8 PARÁMETROS CLIMATOLÓGICOS ESTACIÓN LIMNIGRÁFICA PUENTES GARCÉS ..	35
Tabla 9 PARÁMETROS CLIMATOLÓGICOS ESTACIÓN CLIMATOLÓGICA RESINAS	35
Tabla 10 CULTIVOS PERMANENTES 2015	39
Tabla 11 - CULTIVOS TRANSITORIOS 2015	39
Tabla 12 PRODUCCIÓN PECUARIO	40
Tabla 13 TIEMPO DE TRASLADO, TIPO DE TRANSPORTE Y DISTANCIA EN KILÓMETROS DESDE EL MUNICIPIO DE GUADALUPE HACIA LA CAPITAL DEL DPTO	43
Tabla 14 TIEMPO DE TRASLADO, TIPO DE TRANSPORTE Y DISTANCIA EN KILÓMETROS DESDE EL MUNICIPIO DE GUADALUPE HACIA LOS MUNICIPIOS VECINOS	44
Tabla 15 DENSIDAD POBLACIONAL POR KM2	47
Tabla 16 POBLACION POR ÁREA DE RESIDENCIA 2020	47
Tabla 17 VIVIENDA, HOGARES Y PERSONAS 2005	48
Tabla 18 POBLACION ÉTNICA	48
Tabla 19 INDICADORES POBLACIONALES	50
Tabla 20 CAMBIO DE POBLACIÓN POR GRUPOS ETAREOS MUNICIPIO DE GUADALUPE	51
Tabla 21 POBLACIÓN POR GRUPO EDAD Y GÉNERO	53
Tabla 22 TASA ESPECÍFICA DE FECUNDIDAD MUNICIPIO DE GUADALUPE	56
Tabla 23 VICTIMAS SEGÚN HECHO VICTIMIZANTE OCTUBRE 2020	58
Tabla 24 VICTMAS SEGUN GENERO Y GRUPO ETAREO	59
Tabla 25 DE VICTIMAS DESPLAZAMIENTO FORZADO SEGUN GENERO Y GRUPO	59
Tabla 26 ATENCION EN SALUD POBLACION MIGRANTE SEGÚN PROCEDENCIA	61
Tabla 27 ATENCION EN SALUD POBLACION MIGRANTE SEGUN SERVICIO	61
Tabla 28. POBLACION MIGRANTE SEGUN AFILIACION	61
Tabla 29 PROPORCION AVPP SEGÚN CAUSA DE MUERTE	69
Tabla 30 SEMAFORIZACIÓN DE MORTALIDAD GRANDES CAUSAS	93
TABLA 31 NÚMERO DE MUERTES EN EL MENOR DE 1 AÑO TOTAL	94
TABLA 32 NÚMERO DE MUERTES EN NIÑAS MENORES DE 1 AÑO	95
TABLA 33 NÚMERO DE MUERTES EN NIÑOS MENORES DE 1 AÑO	95
TABLA 34 NÚMERO DE MUERTES EN NIÑOS Y NIÑAS DE 1 A 4 AÑOS	96
TABLA 35 NÚMERO DE MUERTES EN NIÑAS MENORES DE 1 a 4 AÑOS GUADALUPE 2005-2019	96
TABLA 36 NÚMERO DE MUERTES NIÑOS DE 1 A 4 AÑOS GUADALUPE 2005-2019	97
TABLA 37 NÚMERO DE MUERTES TOTAL MENORES DE 5 AÑOS GUADALUPE 2005-2019..	98
TABLA 38 NÚMERO DE MUERTES EN NIÑOS MENORES DE CINCO AÑOS GUADALUPE 2005-2017	98

“UNIDOS POR TI GUADALUPE”

EDF.MPAL. CRA 4 No. 2-16, Código Postal 416040, Tel: 8321119 GUADALUPE –HUILA

www.guadalupe-huila.gov.co e-mail: contactenos@guadalupe-huila.gov.co

	DEPARTAMENTO DEL HUILA ALCALDIA MUNICIPAL DE GUADALUPE NIT:891.180.177-9	CODIGO: SG	
		VERSION: 1	
		VIGENCIA: 25-08-2016	
	SECRETARIA DE GOBIERNO Y DESARROLLO COMUNITARIO	PAG: 5 de 221	

TABLA 39 NÚMERO DE MUERTES NIÑAS MENORES DE CINCO AÑOS GUADALUPE 2005-2017	99
Tabla 40 TENDENCIA EN LA MORTALIDAD MATERNA, INFANTIL Y NIÑEZ.....	123
Tabla 41 TASA DE MORTALIDAD MATERNA POR ETNIA.....	128
Tabla 42 TASA DE MORTALIDAD NEONATAL POR ETNIA.....	129
Tabla 43 TASA DE MORTALIDAD MATERNA POR AREA.....	131
Tabla 44 MORTALIDAD NEONATAL POR AREA.....	132
Tabla 45 PRIORIDADES DE MORTALIDAD.....	135
Tabla 46 MORBILIDAD POR CICLO VITAL TOTAL POBLACION.....	139
Tabla 47 MORBILIDAD POR CICLO VITAL Y GRAN CAUSA HOMBRES.....	141
Tabla 48 MORBILIDAD POR CICLO VITAL Y GRAN CAUSA MUJERES.....	143
Tabla 49 DE MORBILIDAD POR SUBCAUSA POBLACION GENERAL.....	145
Tabla 50 DE MORBILIDAD POR SUBCAUSA HOMBRES.....	147
Tabla 51 DE MORBILIDAD POR SUBCAUSA MUJERES.....	148
TABLA 52 TABLA DE MORTALIDAD PRIMERA INFANCIA SEGÚN SUBCAUSA POBLACION TOTAL.....	151
TABLA 53 MORBILIDAD PRIMERA INFANCIA SEGUN SUBCAUSA MUJERES.....	152
Tabla 54 MORBILIDAD PRIMERA INFANCIA HOMBRES SUBCAUSA.....	153
Tabla 55 MORBILIDAD INFANCIA TOTAL DE POBLACION.....	155
Tabla 56 MORBILIDAD CICLO DE VIDA INFANCIA MUJERES.....	156
Tabla 57 MORBILIDAD CICLO DE VIDA INFANCIA POBLACION MASCULINA.....	157
Tabla 58 MORBILIDAD CICLO VITAL ADOLESCENCIA GUADALUPE.....	159
Tabla 59 MORBILIDAD CICLO VITAL ADOLESCENCIA FEMENINA.....	160
Tabla 60 MORBILIDAD CICLO VITAL ADOLESCENCIA MASCULINA.....	161
Tabla 61 MORBILIDAD CICLO VITAL JUVENTUD.....	163
Tabla 62 MORBILIDAD CICLO VITAL JUVENTUD FEMENINA.....	164
Tabla 63 MORBILIDAD CICLO VITAL JUVENTUD MASCULINA.....	165
Tabla 64 MORBILIDAD CICLO VITAL ADULTEZ GUADALUPE-HUILA.....	167
Tabla 65 MORBILIDAD CICLO VITAL ADULTEZ FEMENINA.....	168
Tabla 66 MORBILIDAD ADULTEZ MASCULINA.....	169
Tabla 67 MORBILIDAD CICLO VITAL VEJEZ GUADALUPE-HUILA.....	171
Tabla 68 MORBILIDAD CICLO VITAL VEJEZ FEMENINA.....	172
Tabla 69 MORBILIDAD CICLO VITAL VEJEZ MASCULINA.....	173
Tabla 70 MORBILIDAD SALUD MENTAL POR CICLO DE VIDA POBLACION TOTAL.....	174
Tabla 71 MORBILIDAD SALUD MENTAL HOMBRES.....	177
Tabla 72 MORBILIDAD SALUD MENTAL MUJERES.....	178
Tabla 73 SEMAFORIZACIÓN ALTO COSTO.....	179
Tabla 74 ENFERMEDAD RENAL CRÓNICA.....	180
Tabla 75 SEMAFORIZACION ENFERMEDADES PRECURSORAS.....	181
Tabla 76 LETALIDAD.....	181
Tabla 77 EVENTOS DE INTERES EN SALUD PUBLICA GUADALUPE 2018.....	188
Tabla 78 POBLACION EN DISCAPACIDAD SEGÚN GÉNERO Y EDAD 2019.....	194
Tabla 79 ANÁLISIS DE LA POBLACIÓN EN CONDICIÓN DE DISCAPACIDAD 2018 SEGÚN TIPO DISCAPACIDAD.....	195
Tabla 80 MORBILIDAD POR CONSULTA EXTERNA.....	195
Tabla 81 MORBILIDAD POR URGENCIAS.....	195
Tabla 82 MORBILIDAD POR HOSPITALIZACION.....	196

“UNIDOS POR TI GUADALUPE”

EDF.MPAL. CRA 4 No. 2-16, Código Postal 416040, Tel: 8321119 GUADALUPE –HUILA
www.guadalupe-huila.gov.co e-mail: contactenos@guadalupe-huila.gov.co

	DEPARTAMENTO DEL HUILA ALCALDIA MUNICIPAL DE GUADALUPE NIT:891.180.177-9	CODIGO: SG	
		VERSION: 1	
		VIGENCIA: 25-08-2016	
	SECRETARIA DE GOBIERNO Y DESARROLLO COMUNITARIO	PAG: 6 de 221	

Tabla 83 PRIORIDADES PRINCIPALES EN LA MORBILIDAD	196
Tabla 84 IRCA.....	199
Tabla 85 DETERMINANTES	¡Error! Marcador no definido.
Tabla 86 DETERMINANTES INTERMEDIO SEGÚN AREA	199
Tabla 87 DETERMINANTES INTERMEDIOS DE LA SALUD - SEGURIDAD ALIMENTARIA Y NUTRICIONAL DEL MUNICIPIO DE GUADALUPE- 2010-2018	201
Tabla 88 DETERMINANTES INTERMEDIOS DE LA SALUD - CONDICIONES FACTORES, PSICOLÓGICOS Y CULTURALES DEL MUNICIPIO DE GUADALUPE – HUILA	202
Tabla 89 DETERMINANTES INTERMEDIOS DE LA SALUD.....	203
Tabla 90 SERVICIOS HABILITADOS E.S.E. MUNICIPAL NUESTRA SEÑORA DE GUADALUPE.	204
Tabla 91 RELACIÓN DE PRESTADORES DE SERVICIOS DE SALUD HABILITADOS EN EL MUNICIPIO DE GUADALUPE.....	207
Tabla 92 CAPACIDAD INSTALADA DE LA E.S.E. MUNICIPAL NUESTRA SEÑORA DE GUADALUPE	208
Tabla 93 REMISIONES 2018	¡Error! Marcador no definido.
Tabla 94 ASEGURAMIENTO SEGÚN REGIMEN GUADALUPE 2017.....	¡Error! Marcador no definido.
Tabla 95 ASEGURAMIENTO POR EPS 2018.....	¡Error! Marcador no definido.
Tabla 96 EDUCACION	209
Tabla 97 INSTITUCIONES EDUCATIVAS DEL MUNICIPIO DE GUADALUPE	209
Tabla 98 COBERTURA EN EL SECTOR EDUCATIVO OFICIAL - PRIMARIA 2018.....	210
Tabla 99 COBERTURA EN EL SECTOR EDUCATIVO OFICIAL – SECUNDARIA Y MEDIA 2018	211
Tabla 100 COBERTURA EN EL SECTOR EDUCATIVO OFICIAL – ADULTOS/EDAD 2018.....	211
Tabla 101 ALUMNOS QUE CUENTAN CON UNA CONDICIÓN ESPECIAL 2018.....	211
Tabla 102 INDICE DE POBREZA MULTIDIMENSIONAL 2005.....	212
Tabla 103 BARRERAS DE ACCESO A SERVICIOS PARA CUIDADO DE PRIMERA INFANCIA	¡Error! Marcador no definido.
Tabla 104 BARRERA PARA ACCEDER A LOS SERVICIOS DE SALUD	¡Error! Marcador no definido.
Tabla 105 HOGARES CUENTAN CON PISOS INADECUADAS	¡Error! Marcador no definido.
Tabla 106 NECESIDADES BÁSICAS INSATISFECHAS POR CABECERA	¡Error! Marcador no definido.
Tabla 107 NECESIDADES BÁSICAS INSATISFECHAS POR RESTO	¡Error! Marcador no definido.
Tabla 108 CONSOLIDADO DE NECESIDADES BASICAS INSATISFECHAS....	¡Error! Marcador no definido.
Tabla 109 PRIORIZACIÓN DE LOS PROBLEMAS DE SALUD	219

“UNIDOS POR TI GUADALUPE”

EDF.MPAL. CRA 4 No. 2-16, Código Postal 416040, Tel: 8321119 GUADALUPE –HUILA
www.guadalupe-huila.gov.co e-mail: contactenos@guadalupe-huila.gov.co

	DEPARTAMENTO DEL HUILA ALCALDIA MUNICIPAL DE GUADALUPE NIT:891.180.177-9	CODIGO: SG	
		VERSION: 1	
		VIGENCIA: 25-08-2016	
	SECRETARIA DE GOBIERNO Y DESARROLLO COMUNITARIO	PAG: 7 de 221	

TABLA DE FIGURAS

FIGURA 1 POBLACION MUNICIPIO DE GUADALUPE 2020	47
FIGURA 2 PIRÁMIDE POBLACIONAL 2020	49
FIGURA 3 CAMBIO DE POBLACIÓN POR GRUPOS ETAREOS MUNICIPIO DE GUADALUPE 2020	51
FIGURA 4 POBLACION SEGUN EDAD Y GENERO - GUADALUPE 2020	53
FIGURA 5 TASA DE CRECIMIENTO NATURAL, MORTALIDAD Y NATALIDAD MUNICIPIO DE GUADALUPE	55
FIGURA 6 TASA GLOBAL DE FECUNDIDAD MUNICIPIO DE GUADALUPE	56
FIGURA 7 TASA DE FECUNDIDAD ESPECIFICA POR GRUPO ETAREO	57
FIGURA 8 GRAFICO SOBRE ESPERANZA DE VIDA	58
FIGURA 9 FIGURA POBLACION MIGRATORIA 1.....	60
FIGURA 10 FIGURA POBLACION MIGRATORIA ATENDIDA SEGÚN ASEGURAMIENTO	62
FIGURA 11 COMPORTAMIENTO TASA MORTALIDAD AJUSTADA POR GRANDES CAUSAS GUADALUPE 2005-2018	64
FIGURA 12 MORTALIDAD MASCULINA GUADALUPE 2005-2018	66
FIGURA 13 MORTALIDAD GRANDES CAUSAS MUJERES 2005-2018	67
FIGURA 14 PROPORCION AVVP SEGÚN CAUSA DE MUERTE	70
FIGURA 15 GRAFICA PORCENTAJE AVPP MUJERES - GUADALUPE 2005-2018	70
FIGURA 16 PORCENTAJE AVVP HOMBRE-GUADALUPE 2005-2018	71
FIGURA 17 TASA AÑOS DE VIDA POTENCIALMENTE PERDIDOS TOTAL	71
FIGURA 18 TASA AVPP HOMBRES	73
FIGURA 19 TASA AVPP MUJERES	73
FIGURA 20 MORTALIDAD POR ENFERMEDADES TRANSMISIBLES - GUADALUPE 2005-2018	74
FIGURA 21 MORTALIDAD ENFERMEDADES TRANSMISIBLES HOMBRES	75
FIGURA 22 COMPORTAMIENTO MORTALIDAD POR TRANSMISIBLES MUJERES	76
FIGURA 23 MORTALIDAD NEOPLASIA GUADALUPE 2005-2018	77
FIGURA 24 MORTALIDAD NEOPLASIA MUJERES GUADALUPE 2005-2018	78
FIGURA 25 MORTALIDAD NEOPLASIA HOMBRES GUADALUPE 2005-2018	79
FIGURA 26 MORTALIDAD POR ENFERMEDADES DEL SISTEMA CIRCULATORIO GUADALUPE 2005-2018	80
FIGURA 27 MORTALIDAD POR ENFERMEDADES CIRCULATORIAS MUJERES GUADALUPE 2005 - 2018	81
FIGURA 28 MORTALIDAD POR ENFERMEDADES CIRCULATORIAS HOMBRE GUADALUPE 2005-2018	82
Figura 29 MORTALIDAD POR CAUSAS PERINATALES 2005-2018	83
Figura 30 MORTALIDAD POR CAUSA PERINATAL MUJERES 2005-2018	83
Figura 31 MORTALIDAD POR CAUSA PERINATAL HOMBRES 2005-2018	84
FIGURA 32 MORTALIDA POR CAUSAS EXTERNAS GUADALUPE 2005-2018	85

“UNIDOS POR TI GUADALUPE”

EDF.MPAL. CRA 4 No. 2-16, Código Postal 416040, Tel: 8321119 GUADALUPE –HUILA
www.guadalupe-huila.gov.co e-mail: contactenos@guadalupe-huila.gov.co

	DEPARTAMENTO DEL HUILA ALCALDIA MUNICIPAL DE GUADALUPE NIT:891.180.177-9	CODIGO: SG	
		VERSION: 1	
		VIGENCIA: 25-08-2016	
	SECRETARIA DE GOBIERNO Y DESARROLLO COMUNITARIO	PAG: 8 de 221	

FIGURA 33 COMPORTAMIENTO MORTALIDAD CAUSA EXTERNA MUJERES GUADALUPE 2005-2018.....	86
FIGURA 34 MORTALIDAD POR CAUSAS EXTERNAS HOMBRES GUADALUPE 2005-2018.....	87
FIGURA 35 COMPORTAMIENTO MORTALIDAD DEMAS CAUSAS GUADALUPE 2005-2018	90
FIGURA 36 COMPORTAMIENTO MORTALIDAD DEMAS CAUSAS MUJERES GUADALUPE 2005-2018.....	91
FIGURA 37 COMPORTAMIENTO MORTALIDAD DEMAS CAUSAS – HOMBRES GUADALUPE 2005-2018.....	92
Figura 38 MORTALIDAD MATERNA GUADALUPE VS HUILA.....	124
FIGURA 39 MORTALIDAD NEONATAL.....	124
FIGURA 40 MORTALIDAD INFANTIL HUILA VS GUADALUPE 2005-2018.....	125
FIGURA 41 MORTALIDAD EN LA NIÑEZ HUILA VS GUADALUPE 2005-2018.....	126
FIGURA 42 MORTALIDAD POR IRA EN EL MENOR DE CINCO AÑOS HUILA VS GUADALUPE 2005-2018.....	126
FIGURA 43 MORTALIDAD POR EDA EN EL MENOR DE CINCO AÑOS - HUILA Vs. GUADALUPE 2009-2017	127
FIGURA 44 MORTALIDAD DESNUTRICION EN EL MENOR DE CINCO AÑOS – GUADALUPE 2005-2018.....	127
FIGURA 45 MORTALIDAD MATERNA POR ETNIA	128
FIGURA 46 MORTALIDAD NEONATAL POR ETNIA.....	129
FIGURA 47 MORTALIDAD MATERNA POR AREA	132
FIGURA 48 MORTALIDAD NEONATAL POR AREA	132
FIGURA 49 MORBILIDAD GRAN CAUSA POR GENERO	137
FIGURA 50 ERC SEGUN ESTADIO GUADALUPE 2018.....	180
FIGURA 51 LETALIDAD POR INFECCION RESPIRATORIA AGUDA	186
FIGURA 52 EVENTO DE AGRESIONES POR ANIMALES POTENCIALMENTE TRANSMISORES DE RABIA 2018	189
FIGURA 53 COMPORTAMIENTO EVENTO VCM,VIF,VSX 2018	190
FIGURA 54 COMPORTAMIENTO MORBILIDAD VARICELA INDIVIDUAL 2018	190
FIGURA 55 PIRAMIDE POBLACIONAL 2019.....	193
FIGURA 56 ASEGURAMIENTO POR EPS 2018.....	¡Error! Marcador no definido.
FIGURA 57 TOTAL ESTUDIANTES MATRICULADOS SEGUN - GUADALUPE 2018.....	210
FIGURA 58 CONSOLIDADO DE NECESIDADES BASICAS INSATISFECHAS.....	216
FIGURA 59 POBLACIÓN ECONÓMICAMENTE ACTIVA DEPARTAMENTO, 2001 -2018.....	217
FIGURA 60TASA DE DESEMPLEO DEL DEPARTAMENTO 2001 -2018	217

“UNIDOS POR TI GUADALUPE”

EDF.MPAL. CRA 4 No. 2-16, Código Postal 416040, Tel: 8321119 GUADALUPE –HUILA
www.guadalupe-huila.gov.co e-mail: contactenos@guadalupe-huila.gov.co




	DEPARTAMENTO DEL HUILA ALCALDIA MUNICIPAL DE GUADALUPE NIT:891.180.177-9	CODIGO: SG	
		VERSION: 1	
		VIGENCIA: 25-08-2016	
	SECRETARIA DE GOBIERNO Y DESARROLLO COMUNITARIO	PAG: 9 de 221	

TABLA DE MAPAS

Mapa 1 DIVISION POLITICO ADMINISTRATIVA DEL MUNICIPIO DE GUADALUPE	24
Mapa 2 - LOCALIZACIÓN DEL MUNICIPIO DE GUADALUPE, EN COLOMBIA Y EL DPTO DEL HUILA	27
Mapa 3 ZONAS DE AMENAZAS NATURALES Y ANTROPICAS DEL MUNICIPIO DE GUADALUPE	30
Mapa 4 ZONAS DE AMENAZAS NATURALES Y ANTROPICAS DEL MUNICIPIO DE GUADALUPE	31
Mapa 5 ZONA DE RIESGO CASCO URBANO	31
Mapa 6 CLASIFICACIÓN CLIMÁTICA SEGÚN EL IDEAM PARA EL MUNICIPIO DE GUADALUPE	34
Mapa 7 - DISTANCIA DEL MUNICIPIO DE GUADALUPE HUILA HASTA NEIVA- CAPITAL DEL DPTO	43
Mapa 8 - DISTANCIA DEL MUNICIPIO DE GUADALUPE HUILA HASTA ALTAMIRA HUILA	44
Mapa 9 - DISTANCIA DEL MUNICIPIO DE GUADALUPE HUILA HASTA GARZÓN HUILA	44
Mapa 10 - DISTANCIA DEL MUNICIPIO DE GUADALUPE HUILA HASTA PITALITO HUILA	45
Mapa 11 - DISTANCIA DEL MUNICIPIO DE GUADALUPE HUILA HASTA FLORENCIA CAQUETÁ	45
Mapa 12 - MAPA VIAL MUNICIPIO DE GUADALUPE	46

“UNIDOS POR TI GUADALUPE”

EDF.MPAL. CRA 4 No. 2-16, Código Postal 416040, Tel: 8321119 GUADALUPE –HUILA
www.guadalupe-huila.gov.co e-mail: contactenos@guadalupe-huila.gov.co

	DEPARTAMENTO DEL HUILA ALCALDIA MUNICIPAL DE GUADALUPE NIT:891.180.177-9	CODIGO: SG	
		VERSION: 1	
		VIGENCIA: 25-08-2016	
	SECRETARIA DE GOBIERNO Y DESARROLLO COMUNITARIO	PAG: 10 de 221	

PRESENTACION

El Análisis de la Situación de Salud del Municipio, definido para el periodo 2019 consolida el comportamiento de los diferentes indicadores desarrollados en el contexto territorial, demográfico, socioeconómico, de recursos, servicios y coberturas, morbilidad y mortalidad de la población que ofrecen una herramienta para la construcción de políticas direccionadas a mejorar las condiciones de vida de la población más desprotegida.

El proceso de análisis detallado del comportamiento de los diferentes eventos incluye los riesgos y los determinantes en salud que los producen; a su vez es un documento que facilita la disponibilidad de información relevante, al momento de establecer prioridades a intervenir y la toma de decisiones acompañada de procesos de seguimiento, monitoreo y evaluación al Plan Territorial de Salud.

El Análisis de las diversas desigualdades e inequidades permite caracterizar, medir y explicar el contexto de salud-enfermedad de una población, incluyendo los daños y problemas de salud, así como sus determinantes. Sean estos, competencia del sector salud o de otros sectores, además de facilitar la identificación de intervenciones, implementación de programas y la evaluación de su impacto.

Para el municipio de Guadalupe, conocer la caracterización del perfil epidemiológico de su población, permite evaluar las necesidades en salud no satisfechas e identificar las prioridades a intervenir; que permitan generar evidencias para la formulación de estrategias de promoción de la salud, prevención y control de las enfermedades y la evaluación de su pertinencia, eficacia e impacto, que fortalezcan las capacidades resolutivas de la gestión en salud desarrollada en el municipio.

“UNIDOS POR TI GUADALUPE”

EDF.MPAL. CRA 4 No. 2-16, Código Postal 416040, Tel: 8321119 GUADALUPE –HUILA
www.guadalupe-huila.gov.co e-mail: contactenos@guadalupe-huila.gov.co

	DEPARTAMENTO DEL HUILA ALCALDIA MUNICIPAL DE GUADALUPE NIT:891.180.177-9	CODIGO: SG	
		VERSION: 1	
		VIGENCIA: 25-08-2016	
	SECRETARIA DE GOBIERNO Y DESARROLLO COMUNITARIO	PAG: 11 de 221	

INTRODUCCION

El Análisis de la Situación en Salud ASIS, se convierte en una herramienta determinante en el momento de tomar decisiones orientadas a intervenir las variables que afectan a la población más desprotegida y vulnerable del Municipio.

Teniendo claro el panorama a intervenir es factible establecer políticas publicas orientadas a disminuir la brecha de inequidad que afecta a ciertos grupos poblacionales.



En el primer capítulo se describe la caracterización de los contextos territorial y demográfico, cada uno constituido por una serie de indicadores que se comportan como determinantes sociales de la salud; estos permitieron caracterizar, georreferenciar el municipio e identificar las necesidades como insumo para la coordinación intersectorial y transectorial.

El segundo capítulo contiene el Abordaje de los efectos de salud y sus determinantes. En primera medida se analizó la mortalidad por grandes causas, específica por subgrupo, y materno-infantil y de la niñez. Asimismo, se examinó la morbilidad atendida; los eventos precursores, alto costo y notificación obligatoria; la discapacidad y los determinantes sociales de la salud: intermediarios y estructurales.

En el tercer capítulo se contempla la identificación de problemas de salud, según los hallazgos encontrados durante la elaboración del documento, dicha problemática es la base a tener en cuenta para la elaboración de programas y proyectos de las futuras vigencias, con el fin de mejorar el estado de la salud de la población Guadalupeana.

“UNIDOS POR TI GUADALUPE”

EDF.MPAL. CRA 4 No. 2-16, Código Postal 416040, Tel: 8321119 GUADALUPE –HUILA
www.guadalupe-huila.gov.co e-mail: contactenos@guadalupe-huila.gov.co

	DEPARTAMENTO DEL HUILA ALCALDIA MUNICIPAL DE GUADALUPE NIT:891.180.177-9	CODIGO: SG	
		VERSION: 1	
		VIGENCIA: 25-08-2016	
	SECRETARIA DE GOBIERNO Y DESARROLLO COMUNITARIO	PAG: 12 de 221	

OBJETIVO

El objetivo de este documento técnico "Análisis de Situación de Salud con el modelo de los Determinantes Sociales", es convertirse en la herramienta fundamental que los componentes técnicos y políticos requieren para los procesos de conducción, gerencia y toma de decisiones en salud del Municipio de Guadalupe.

“UNIDOS POR TI GUADALUPE”

EDF.MPAL. CRA 4 No. 2-16, Código Postal 416040, Tel: 8321119 GUADALUPE –HUILA

www.guadalupe-huila.gov.co e-mail: contactenos@guadalupe-huila.gov.co

	DEPARTAMENTO DEL HUILA ALCALDIA MUNICIPAL DE GUADALUPE NIT:891.180.177-9	CODIGO: SG	
		VERSION: 1	
		VIGENCIA: 25-08-2016	
	SECRETARIA DE GOBIERNO Y DESARROLLO COMUNITARIO	PAG: 13 de 221	

METODOLOGÍA

El Análisis de la Situación en Salud de Salud (ASIS) con el modelo de los Determinantes Sociales del Municipio de Guadalupe, se realizó con la información disponible en las diferentes fuentes oficiales algunos indicadores con fecha 2018 y otros 2019, para lo cual se debe tener en cuenta los rezagos de información propios de cada base de datos consultada.

Las diferentes fuentes consultadas fueron:

- Para el análisis demográfico se utilizaron las estimaciones y proyecciones censales del Departamento Administrativo Nacional de Estadística (DANE) y los indicadores demográficos dispuestos por esta institución en su página web: www.dane.gov.co
- Registro Único de Víctimas (RUV) dispuesto en el Sistema de Gestión de Datos del Ministerio de Salud y Protección Social, de donde se obtuvo información con corte al año 2017
- Caracterización de personas con discapacidad, se utilizó información obtenida a partir de SISPRO con fecha de corte noviembre de 2019
- Para mortalidad y letalidad, se obtuvo información a partir de la bodega de datos de SISPRO con corte 2018
- Para la morbilidad, se utilizaron los Registros Individuales de Prestación de Servicios de Salud (RIPS) a partir de la bodega de datos de SISPRO con corte 2019
- La información sobre eventos de interés en salud pública, proviene del Sistema de Vigilancia de la Salud Pública (SIVIGILA) a partir de la bodega de datos de SISPRO con corte 2019
- Alto costo, de la Cuenta de Alto Costo disponible entre 2014 y 2018.
- Para el análisis de los determinantes intermediarios de la salud y los estructurales de las inequidades de salud se incluyó principalmente información derivada del Ministerio de Educación Nacional (MEN), del Departamento Nacional de Planeación (DNP) y del Departamento Administrativo Nacional de Estadística (DANE).

“UNIDOS POR TI GUADALUPE”

EDF.MPAL. CRA 4 No. 2-16, Código Postal 416040, Tel: 8321119 GUADALUPE –HUILA
www.guadalupe-huila.gov.co e-mail: contactenos@guadalupe-huila.gov.co


	DEPARTAMENTO DEL HUILA ALCALDIA MUNICIPAL DE GUADALUPE NIT:891.180.177-9	CODIGO: SG	
		VERSION: 1	
		VIGENCIA: 25-08-2016	
	SECRETARIA DE GOBIERNO Y DESARROLLO COMUNITARIO	PAG: 14 de 221	

1. Metodología

- Para la mortalidad como agrupador de causas se usó la lista corta de tabulación de la mortalidad 6/67 propuesta por la Organización Panamericana de la Salud (OPS) que recoge en seis grandes grupos y un residual 67 subgrupos de diagnósticos agrupados según la Clasificación Internacional de Enfermedades CIE10:
 - ❖ Enfermedades transmisibles.
 - ❖ Tumores (neoplasias).
 - ❖ Enfermedades del aparato circulatorio.
 - ❖ Ciertas afecciones originadas en el periodo perinatal.
 - ❖ Causas externas.
 - ❖ Las demás enfermedades.
 - ❖ Signos, síntomas y estados morbosos mal definidos.
- Se calculó la carga de la mortalidad mediante Años de Vida Potencialmente Perdidos (AVPP), para las grandes causas de mortalidad.
- Los eventos trazadores de la mortalidad materno-infantil y en la niñez utilizados fueron:
 - ❖ razón de mortalidad materna, tasa de mortalidad neonatal, tasa de mortalidad infantil; tasa de mortalidad, tasa de mortalidad por Enfermedad Diarreica Aguda (EDA), tasa de mortalidad por Infección Respiratoria Aguda (IRA), tasa de mortalidad por desnutrición en menores de cinco años.
 - ❖ El análisis de las causas de mortalidad infantil se efectuó de acuerdo con la lista de tabulación para la mortalidad infantil y del niño, que agrupa 67 subgrupos de causas de muerte en 16 grandes grupos:
 - ✓ Ciertas enfermedades infecciosas y parasitarias.
 - ✓ Tumores (neoplasias).
 - ✓ Enfermedades de la sangre y de los órganos hematopoyéticos y ciertos trastornos que afectan el mecanismo de la inmunidad.
 - ✓ Enfermedades endocrinas, nutricionales y metabólicas.
 - ✓ Enfermedades del sistema nervioso.
 - ✓ Enfermedades del oído y de la apófisis mastoides.
 - ✓ Enfermedades del sistema circulatorio.
 - ✓ enfermedades del sistema respiratorio.
 - ✓ Enfermedades del sistema digestivo.
 - ✓ Enfermedades del sistema genitourinario.

“UNIDOS POR TI GUADALUPE”


EDF.MPAL. CRA 4 No. 2-16, Código Postal 416040, Tel: 8321119 GUADALUPE –HUILA
www.guadalupe-huila.gov.co e-mail: contactenos@guadalupe-huila.gov.co

	DEPARTAMENTO DEL HUILA ALCALDIA MUNICIPAL DE GUADALUPE NIT:891.180.177-9	CODIGO: SG	
		VERSION: 1	
		VIGENCIA: 25-08-2016	
	SECRETARIA DE GOBIERNO Y DESARROLLO COMUNITARIO	PAG: 15 de 221	

- ✓ Ciertas afecciones originadas en el periodo perinatal.
 - ✓ malformaciones congénitas, deformidades y anomalías cromosómicas;
 - ✓ Signos síntomas y hallazgos anormales clínicos y de laboratorio, no clasificados en otra parte; causas externas de morbilidad y mortalidad.
 - ✓ Síndrome respiratoria aguda grave (SRAG).
 - ✓ Todas las demás enfermedades.
-
- ❖ Se analizó el comportamiento de la mortalidad en el menor de 1 año de 1 a 4 y el consolidado de los menores de cinco años tanto por las grandes causas como por las sub causas.
 - ❖ Para cada indicador incluido en el ASIS se aplicaron métodos de análisis de desigualdad básicos e intermedios como: diferencias absolutas y relativas, riesgos atribuibles poblacionales e índices de disimilitud.

“UNIDOS POR TI GUADALUPE”

EDF.MPAL. CRA 4 No. 2-16, Código Postal 416040, Tel: 8321119 GUADALUPE –HUILA
www.guadalupe-huila.gov.co e-mail: contactenos@guadalupe-huila.gov.co


	DEPARTAMENTO DEL HUILA ALCALDIA MUNICIPAL DE GUADALUPE NIT:891.180.177-9	CODIGO: SG	
		VERSION: 1	
		VIGENCIA: 25-08-2016	
	SECRETARIA DE GOBIERNO Y DESARROLLO COMUNITARIO	PAG: 16 de 221	

SIGLAS UTILIZADAS EN ESTE DOCUMENTO

ASIS: Análisis de la Situación de Salud
 AVPP: Años de Vida Potencialmente Perdidos
 CAC: Cuenta de Alto Costo
 CIE10: Clasificación Internacional de Enfermedades, versión 10
 DANE: Departamento Administrativo Nacional de Estadística
 Dpto.: Departamento
 DSS: Determinantes Sociales de la Salud
 EDA: Enfermedad Diarreica Aguda
 ESI: Enfermedad Similar a la Influenza
 ESAVI: Eventos Supuestamente Atribuidos a Inmunización
 ERC: Enfermedad Renal Crónica
 ETA: Enfermedades Transmitidas por Alimentos
 ETS: Enfermedades de Transmisión Sexual
 ETV: Enfermedades de Transmitidas por Vectores
 HTA: Hipertensión Arterial
 IC95%: Intervalo de Confianza al 95%
 INS: Instituto Nacional de Salud
 IRA: Infección Respiratoria Aguda
 IRAG: Infección Respiratoria Aguda Grave
 LI: Límite inferior LS: Límite superior
 MEF: Mujeres en edad fértil Mpio: Municipio
 MSPS: Ministerio de Salud y Protección Social
 NBI: Necesidades Básicas Insatisfechas
 No: Número
 OMS: Organización Mundial de la Salud
 OPS: Organización Panamericana de Salud
 RIPS: Registro Individual de la Prestación de Servicios
 RAP: Riesgo Atribuible Poblacional
 PIB: Producto Interno Bruto
 SISBEN: Sistema de Identificación y Clasificación de Potenciales Beneficiarios para los Programas Sociales.
 SGSSS: Sistema General de Seguridad Social en Salud
 SISPRO: Sistema Integral de Información de la Protección Social
 SIVIGILA: Sistema de Vigilancia en Salud Pública
 TB: Tuberculosis
 TGF: Tasa Global de Fecundidad
 VIH: Virus de Inmunodeficiencia Humano

“UNIDOS POR TI GUADALUPE”

EDF.MPAL. CRA 4 No. 2-16, Código Postal 416040, Tel: 8321119 GUADALUPE –HUILA
www.guadalupe-huila.gov.co e-mail: contactenos@guadalupe-huila.gov.co

	DEPARTAMENTO DEL HUILA ALCALDIA MUNICIPAL DE GUADALUPE NIT:891.180.177-9	CODIGO: SG	
		VERSION: 1	
		VIGENCIA: 25-08-2016	
	SECRETARIA DE GOBIERNO Y DESARROLLO COMUNITARIO	PAG: 17 de 221	

CAPITULO I

1. CARACTERIZACIÓN DE LOS CONTEXTOS TERRITORIAL Y DEMOGRÁFICO

1.1 CONTEXTO TERRITORIAL

1.1.1 LOCALIZACIÓN

Datos del Municipio

Nombre del municipio: GUADALUPE

NIT: 891.180.177-9

Código DANE: 41319

Gentilicio: Guadalupano (a)

Otros nombres que ha recibido el municipio: Turupamba, Valle de la Viciosa

Historia

Fecha de fundación: 12 de diciembre de 1715

Nombre de la fundadora: FRANCISCA SALAZAR VALDEZ

Reseña histórica:


De acuerdo con los primeros indicios, en el año de 1682 existió un caserío en confluencia de la quebrada de la Viciosa en el Río Suaza. El asentamiento humano se comenzó a radicar firmemente en el territorio en el año de 1.715; cuando Doña Francisca de Salazar, rica hacendada, hizo donación de un lote de cinco leguas por cada lado, comprendido por el norte y el sur entre los ríos Pescada y Suaza; arroyo de Emayá por el occidente y los ramales de la cordillera por el oriente para que se construyera la Parroquia de Nuestra Señora de Guadalupe de la cual era devota. Alrededor de la Iglesia se formó el caserío y futuro pueblo de **La Viciosa**, como se le llamó al municipio inicialmente.

Casi un siglo más tarde en 1804, se estuvo gestionando la fundación de la Viceparroquia, y la licencia fue concedida por el hermano. Señor Velarde y aprobada por el Virrey el 7 de abril de 1.807. Más tarde por segunda vez, la autoridad eclesiástica erigió la citada Viceparroquia por decreto del 12 de

“UNIDOS POR TI GUADALUPE”

EDF.MPAL. CRA 4 No. 2-16, Código Postal 416040, Tel: 8321119 GUADALUPE –HUILA

www.guadalupe-huila.gov.co e-mail: contactenos@guadalupe-huila.gov.co

	DEPARTAMENTO DEL HUILA ALCALDIA MUNICIPAL DE GUADALUPE NIT:891.180.177-9	CODIGO: SG	
		VERSION: 1	
		VIGENCIA: 25-08-2016	
	SECRETARIA DE GOBIERNO Y DESARROLLO COMUNITARIO	PAG: 18 de 221	

diciembre del 1811, que dice en su parte resolutive “Por tanto, mandamos librar y libramos el presente por el cual erigimos y creamos Iglesia ayuda de Parroquia en el sitio de La Viciosa, territorio de curato de La Jagua, Mariano Pérez Valencia.”

El primer documento con relación a este asunto, es el decreto del señor Provisor Don José María Grueso del 17 de junio de 1819, que fue enviado al Virrey Sámano. Parece que el Virrey alcanzó a darle la aprobación, pero la confusión que sobrevino el gobernador de su majestad dos meses después por la inesperada y victoriosa campaña de Boyacá, nada se encontró acerca de dicha ratificación; sólo el decreto del provisor fue hallado por el General Santander quien lo aprobó por decreto el 24 de noviembre de 1819.


Cuatro años después, el señor Salvador Jiménez de Enciso ratificó la erección por el decreto 25 de pueblos y parroquias.

Para mayor ilustración, hagamos un recorrido por el calendario histórico más sobresaliente en la vida de la municipalidad.

- 1715- Doña Francisca Salazar Valdés, hija del escribano Francisco de Salazar y Barrios y Petronila Valdés, dueña en ese entonces de la hacienda de Cachimbal, hace donación de cinco fanegadas de tierra con destino a la fundación de un pueblo en honor a la Virgen de Guadalupe; limitado así: Por el norte con el río Pescada, por el sur el río Suaza, por el occidente con el arroyo Emayá y por el oriente con los flancos de la Cordillera Oriental.
- 1783- 8 de marzo. Desde la Parroquia de la Jagua son administrados los caseríos de San Calixto de Suaza, La Viciosa hoy Guadalupe, Boquerón hoy Altamira y Garzoncito hoy Garzón. En esa época los pueblos más importantes que había sobre la serranía de la Ceja, eran Timaná y la Jagua.
- 1807- 7 de abril. Monseñor Velarde, de acuerdo con el Virrey erigió el caserío como Viceparroquia de la Viciosa, dependiente de la Parroquia de la Jagua.
- 1819- 24 de noviembre. Fue confirmado mediante decreto firmado por el General Santander, la erección de la Parroquia de Nuestra Señora de Guadalupe del pueblo de la Viciosa.
- 1823- 25 de agosto. Es ratificado por el Ilmo. Salvador Jiménez de Enciso, la erección en Parroquia del pueblo de la Viciosa y Suaza, segregada de la Parroquia de Timaná y la Jagua bajo advocación de la Virgen de Guadalupe, cumpliendo así la exigencia de la donante del terreno en 1715, y eligieron como

“UNIDOS POR TI GUADALUPE”

EDF.MPAL. CRA 4 No. 2-16, Código Postal 416040, Tel: 8321119 GUADALUPE –HUILA
www.guadalupe-huila.gov.co e-mail: contactenos@guadalupe-huila.gov.co

	DEPARTAMENTO DEL HUILA ALCALDIA MUNICIPAL DE GUADALUPE NIT:891.180.177-9	CODIGO: SG	
		VERSION: 1	
		VIGENCIA: 25-08-2016	
	SECRETARIA DE GOBIERNO Y DESARROLLO COMUNITARIO	PAG: 19 de 221	

primer párroco al doctor Francisco Sánchez; elección que se hizo mediante voto de pueblo, la Viciosa tenía para ese entonces 1698 habitantes y Suaza 1020.

- 1827- 16 de noviembre. A las 5:45 de la tarde se sintió un violento terremoto que unió los cerros de Buenavista y el Grifo formando una represa del Río Suaza y la quebrada la Viciosa, obstrucción que duró cincuenta y cinco días, cubrió a Lagunilla, Los Cauchos, Turupamba y el pueblo desapareció por completo.
- 1828- 10 de enero. En las primeras horas de la noche se rompió la represa y arrasó con todas las cementeras, habitaciones y animales que encontró en las orillas, llenó de lodo todas las casas y en general todo el poblado.
- 1828. 26 de agosto. El obispo de Popayán erige en Parroquia el caserío de Guadalupe, atendiendo la solicitud que habían hecho los vecinos desde 1811, pidiendo que los independizara de la Jagua. Así lo consigna el historiador Gabino Charry en su libro “Frutos De Mi Tierra”, pero de acuerdo con la gravedad, pues Guadalupe fue destruida en su totalidad por el terremoto de 1827, pues solo habían pasado siete meses y el terreno no se había solidificado, por ello no podía tener capacidad para este rango.
- 1836- 6 de enero. Vuelve a figurar como distrito parroquial el caserío de Guadalupe, pero Suaza ya había logrado independizarse.
- 1865- Durante este año fue creada la Escuela de Varones con treinta y ocho alumnos y dirigida por el señor Emiliano Castillo, con un sueldo de \$192, 00 anuales pagador por la aldea de Guadalupe.
- 1886- 21 de septiembre. El Presbítero Rojas siendo Párroco de Guadalupe compró a los esposos Cecilito Rodríguez y María Vicenta Cuellar un lote de ochenta metros de frente por cincuenta y dos de fondo con destino a la construcción de un nuevo templo y casa cural.
- 1888- 5 de mayo. Es inaugurada la Capilla de Santa Lucía, que lleva ese nombre porque allí se encontró una pequeña imagen enterrada de esta Virgen, esta capilla que sirvió de oratorio mientras se construía el Templo actual.
- 1905- La Ley 46 que creó el departamento del Huila, considera a Guadalupe como uno de sus municipios y le deja los mismos límites.
- 1922- 29 de marzo. Mediante ordenanza de la Asamblea del Huila, es creada la Escuela Infantil de Guadalupe, dependiente de la escuela de varones.

“UNIDOS POR TI GUADALUPE”


EDF.MPAL. CRA 4 No. 2-16, Código Postal 416040, Tel: 8321119 GUADALUPE –HUILA
www.guadalupe-huila.gov.co e-mail: contactenos@guadalupe-huila.gov.co

	DEPARTAMENTO DEL HUILA ALCALDIA MUNICIPAL DE GUADALUPE NIT:891.180.177-9	CODIGO: SG	
		VERSION: 1	
		VIGENCIA: 25-08-2016	
	SECRETARIA DE GOBIERNO Y DESARROLLO COMUNITARIO	PAG: 20 de 221	

- 1933- El conflicto con el Perú activó la construcción de la hoy carretera central que comunica al departamento del Caquetá con el resto del territorio nacional, a raíz de la construcción de esta carretera se crea la vereda Resinas que se inició como un caserío para los constructores de la carretera.
- 1950- 7 de noviembre. Centrales Eléctricas del Huila S.A. compró la planta eléctrica de la quebrada la Viciosa.
- 1955- El Padre José Darío Ovies Garcés, párroco de Guadalupe funda el Colegio San Juan Bosco para varones, que inició con los grados 4° y 5° de primaria y 1° de bachillerato, como rector fue nombrado el señor Lisandro Trujillo, este funcionó en la capilla, en el año 1959 fue cerrado este plantel.
- 1959- Es creada la Agencia de la Caja Agraria y como su primer director nombró al señor Felix María Cuenca Cadena. La cual hoy cuenta con sede propia.
- 1960- Fundan en Guadalupe un nuevo colegio parroquial con el nombre de María Auxiliadora, con los grados 1°, 2° y 3°. Como directora la señora Beatriz Duran.
- 1966- Mes de febrero. El colegio parroquial María Auxiliadora abre el grado 1° de bachillerato con un total de 20 alumnos, más la primaria completa de 1° a 5°. Este funcionó en el campamento dejado por la zona de carreteras.
- 1972- Mes de noviembre. Comienzan los estudios de pre factibilidad del programa internacional Ayuda Estudiantil, el proyecto se hizo realidad en 1973 con un capital de \$7.000.000.00 que aprobó Ayuda Estudiantil de los Estados Unidos a través de esta fundación. El programa fue bien recibido y ha marcado una pauta en el desarrollo intelectual y material en todo el municipio.
- 1978- 12 de octubre. Fue sembrada la Ceiba de Guadalupe por el personero Jesús Antonio Tovar Arce, esta fue traída por el Alcalde de la época el señor Lisandro Trujillo Pérez. El parque se inició a construir con la colaboración del proyecto Planes Ltda. Que aportó los planos y la comunidad el trabajo.
- 1979- 12 de febrero. El Colegio María Auxiliadora se trasladó al local propio que habían construido con Ayuda Estudiantil, la colaboración del municipio y padres de familia, sobre la Avenida Cervantes y abren el grado 5° de bachillerato. El lote fue vendido por el señor Jorge Enrique Olave Trujillo y legalizado por el INCORA mediante escritura pública No. 1199 de agosto 29 de 1985.

“UNIDOS POR TI GUADALUPE”

EDF.MPAL. CRA 4 No. 2-16, Código Postal 416040, Tel: 8321119 GUADALUPE –HUILA
www.guadalupe-huila.gov.co e-mail: contactenos@guadalupe-huila.gov.co

	DEPARTAMENTO DEL HUILA ALCALDIA MUNICIPAL DE GUADALUPE NIT:891.180.177-9	CODIGO: SG	
		VERSION: 1	
		VIGENCIA: 25-08-2016	
	SECRETARIA DE GOBIERNO Y DESARROLLO COMUNITARIO	PAG: 21 de 221	

- 1980- 3 de julio. Mediante decreto No. 421 de la Secretaría de Educación Departamental, fue creado el Núcleo Educativo de Guadalupe con sede en el Colegio María Auxiliadora, su primer director fue el señor Luis Ignacio Velázquez.
- 1988- 13 de marzo. Mediante voto popular, es elegido el señor Carlos Ezaut Son Perdomo como primer Alcalde en esa modalidad en representación del partido conservador, para el periodo comprendido entre el 1° de junio de 1988 al 31 de mayo de 1990.
- 1994- Guadalupe recuerda su más reciente y dolorosa tragedia, ya que el 1 de abril del año en mención, ocurrió el represamiento de la quebrada Viciosa, debido a deslizamientos producidos por la inestabilidad del terreno en ciertas zonas de la parte alta de la quebrada y al crudo invierno que por esos días azotaba la región. No obstante, Guadalupe se erige como uno de los municipios más prósperos del departamento y conserva su nivel de vanguardia en la toma de decisiones de carácter departamental.
- 1.999- 11 julio. Se realiza la Consulta Popular para el cambio del día de mercado de los días sábado y domingo, a los días viernes y sábado. Esta consulta obtuvo un total de 1.502 votos a favor y 973 en contra del cambio. Aunque no se obtuvo el número de votos suficientes para que la consulta fuese válida; el alcalde Sr. Carlos Ezaut Son Perdomo decide cambiar por decreto los días de mercado a los viernes y sábados (Dec. 045 del 13-07-99).

Símbolos:

Escudo




Está enmarcado en un blasón de forma alemán, de color dorado, simbolizando el brillo, esplendor y realce de los hijos de esta tierra guadalupana. Está dividido en dos partes iguales así: En la parte superior, una paloma blanca sobre un fondo azul, siendo este color celeste la representación de 310 nuestras fuentes hidrográficas que tanto abundan en el municipio. La paloma simboliza la paz, la

“UNIDOS POR TI GUADALUPE”

EDF.MPAL. CRA 4 No. 2-16, Código Postal 416040, Tel: 8321119 GUADALUPE –HUILA

www.guadalupe-huila.gov.co e-mail: contactenos@guadalupe-huila.gov.co

	DEPARTAMENTO DEL HUILA ALCALDIA MUNICIPAL DE GUADALUPE NIT:891.180.177-9	CODIGO: SG	
		VERSION: 1	
		VIGENCIA: 25-08-2016	
	SECRETARIA DE GOBIERNO Y DESARROLLO COMUNITARIO	PAG: 22 de 221	

pureza y la honradez característica de los pobladores. En la parte inferior, una cadena de montañas, la cordillera Oriental, límite entre los departamentos del Huila y Caquetá que constituye al municipio en Puerta de entrada a la Amazonía colombiana. Frente a esta cadena de montañas aparece la capilla a Santa Lucía como símbolo de la atracción turística y religiosa del pueblo. En el fondo resplandecen unos rayos de luz, símbolo de la divinidad y el poder de Dios, quien guía y conduce la mano del hombre sobre el surco, para hacer de estas tierras suelos fértiles y productivos. Fuera del blasón irá la cinta de color rojo, símbolo del amor y de la cordialidad de nuestros entes con las palabras: FE, LABORIOSIDAD Y PROGRESO. Lema del municipio. FE: constancia y convicción en Dios y en sí mismo para lograr algo. LABORIOSIDAD: esfuerzo y trabajo constante. PROGRESO: buscar el adelanto, desarrollo y enaltecimiento del municipio mediante la fe y la constancia. Adoptado como símbolo municipal, por Decreto No. 014 de mayo 25 de 1990.

Bandera



La Bandera del Municipio de Guadalupe tendrá 1.5 metros de ancho, por 2.5 metros de largo, se compone de los colores AZUL, AMARILLO Y VERDE, distinguidos en cinco franjas paralelas y horizontales, de las cuales el azul ocupará la parte superior e inferior de la bandera y tendrá de ancho 40 cm. Por cada franja; simbolizan la quebrada la Viciosa y el río Suaza, principales fuentes hidrográficas que bañan el municipio. Luego de la franja superior e inferior azul, viene una de color amarillo de 15 cm de ancho cada una, símbolo de las riquezas que contiene nuestros suelos. En la parte central una franja de color verde, representando el gran valle del Suaza y de la Viciosa, la actividad agrícola y la fertilidad de las tierras dando productividad, abundancia y esperanza al municipio. Adoptado como símbolo municipal, por Decreto No. 014 de mayo 25 de 1990.

Himno

Autor: Olga Cecilia Bravo Salgado

I

Tenemos aquí en el Huila
Un municipio ideal

“UNIDOS POR TI GUADALUPE”

EDF.MPAL. CRA 4 No. 2-16, Código Postal 416040, Tel: 8321119 GUADALUPE –HUILA
www.guadalupe-huila.gov.co e-mail: contactenos@guadalupe-huila.gov.co

	DEPARTAMENTO DEL HUILA ALCALDIA MUNICIPAL DE GUADALUPE NIT:891.180.177-9	CODIGO: SG	
		VERSION: 1	
		VIGENCIA: 25-08-2016	
	SECRETARIA DE GOBIERNO Y DESARROLLO COMUNITARIO	PAG: 23 de 221	

Y se llama Guadalupe
Tierra de prosperidad.

II

Oh virgen de Guadalupe
En honor a tu bondad,
Esta tierra fue fundada
Por Francisca Salazar.
Coro
Guadalupe tierra hermosa
De alegría sin igual,
Con dos vertientes grandiosas
Cual luceros de cristal.

III

El caucho solterón,
Laguna de Guapotón
Son dos recursos valiosos
Que nos llenan de emoción

IV

La Viciosa y la Cascada
De la Planta si señor,
Se abrazaron con el Suaza
Haciendo nido de amor.

V

Las veredas de mi tierra
Tienen mucho que mostrar
Las costumbres ancestrales
Y riqueza cultural.

VI

La gente guadalupana
Rebosa fraternidad
A sus fiestas patronales
Peregrinos vienen ya

LOCALIZACIÓN GEOGRÁFICA

El municipio de Guadalupe se encuentra situado al sur del departamento del Huila, en un pequeño valle en la margen izquierda del río Suaza, sobre los flancos de la cordillera Oriental.

El área urbana de Guadalupe se encuentra sobre una latitud geográfica de $f= 2^{\circ}3''$ Norte, una longitud oeste $l=75^{\circ} 45''$. A una altura promedio, $h= 1.500$ m.s.n.m., se enclava en la parte inicial de la Cordillera Oriental y dista a 151 Km. de Neiva, la

“UNIDOS POR TI GUADALUPE”

EDF.MPAL. CRA 4 No. 2-16, Código Postal 416040, Tel: 8321119 GUADALUPE –HUILA

www.guadalupe-huila.gov.co e-mail: contactenos@guadalupe-huila.gov.co

	DEPARTAMENTO DEL HUILA ALCALDIA MUNICIPAL DE GUADALUPE NIT:891.180.177-9	CODIGO: SG	
		VERSION: 1	
		VIGENCIA: 25-08-2016	
	SECRETARIA DE GOBIERNO Y DESARROLLO COMUNITARIO	PAG: 25 de 221	

Fuente: Gobernación del Huila

Zona Rural:

La zona rural del Municipio de Guadalupe, está establecida por un área total de 256,24 Hectáreas, distribuida en 48 Veredas y 2 Centros poblados tal como se describe a continuación:

Tabla 2 RELACIÓN DE LAS 48 VEREDAS:

No.	NOMBRE VEREDA	EXTENSION	%
		HAS	
1	EL ALTO	1155,35	4.46
2	GUAMAL	288,16	1.14
3	LOS CAUCHOS	1696,54	6.55
4	GUAPOTON	1117,75	4.32
5	CACHIMBAL	773,3	2.99
6	SARTENEJAL	908,97	3.51
7	EL DIVISO	439,99	1.7
8	PROTRERILLOS	595,89	2.3
9	MARMATO	1128,58	4.36
10	BUENOS AIRES	355,52	1.37
11	PABLICO	233,6	0.9
12	CHORRILLOS	444,46	1.71
13	EL CARMEN	570,77	2.20
14	COROZAL	359,81	1.39
15	AUSTRALIA	472,91	1.82
16	LOS PINOS	581,58	2.24
17	EL MESON	405,3	1.56
18	RANCHERIA	314,65	1.21
19	MORTIÑAL	300,62	1.16
20	SAN JOSE	112,67	0.43
21	MIRAFLORES	44,43	0.17
22	EL TRIUNFO	53,86	0.2
23	LA MIGUELA	187,74	0.72
24	LA FLORIDA	102,05	0.39
25	CHONTADURO	535,1	2.06
26	MIRADOR	232,86	0.9
27	LA BERNARDA	333,82	1.29
28	HORIZONTE	410,7	1.58
29	VILLA VICIOSA	1089,9	4.21

“UNIDOS POR TI GUADALUPE”

EDF.MPAL. CRA 4 No. 2-16, Código Postal 416040, Tel: 8321119 GUADALUPE –HUILA

www.guadalupe-huila.gov.co e-mail: contactenos@guadalupe-huila.gov.co

	DEPARTAMENTO DEL HUILA ALCALDIA MUNICIPAL DE GUADALUPE NIT:891.180.177-9	CODIGO: SG	
		VERSION: 1	
		VIGENCIA: 25-08-2016	
		PAG: 26 de 221	
SECRETARIA DE GOBIERNO Y DESARROLLO COMUNITARIO			

30	FILO DE SALAZAR	1572,48	6.07
31	ALTO RESINAS	2279,52	8.81
32	BETANIA	509,23	1.96
33	RESINAS	174,98	0.67
34	LA ESMERALDA	392,94	1.51
35	LA CABAÑA	112,01	0.43
36	LAS MERCEDES	255,4	0.98
37	EL PARAISO	443,4	1.71
38	LA DANTA	195,18	0.75
39	LAS PALMERAS	618,78	2.39
40	LA RIVERA	883,99	3.41
41	EL CISNE	565,93	2.18
42	LA ESPERANZA	592,94	2.29
43	EL RECREO	1023,42	3.95
44	SINAI	142,57	0.55
45	LAS BRISAS	266,68	1.03
46	PLANTA	66,32	0.25
47	BARQUETAS	284,57	1.1
48	BELLAVISTA	125,23	0.48

Fuente: EOT 2015

Zona Urbana:

La zona urbana de Guadalupe la constituye un área de 0,6458 Hectáreas, comprendida por 11 Barrios. A continuación, se relaciona el número y nombre de los barrios que componen el casco urbano:


Tabla 3 RELACION DE LOS 11 BARRIOS

NO.	NOMBRE BARRIO	EXTENSION
		HAS
1	EL PROGRESO	1.06
2	SAN VICENTE	1.53
3	SANTA LUCÍA	4.44
4	NIÑO JESÚS	15.30
5	CENTRO	4.69
6	INDUSTRIAL	3.19

“UNIDOS POR TI GUADALUPE”

EDF.MPAL. CRA 4 No. 2-16, Código Postal 416040, Tel: 8321119 GUADALUPE –HUILA

www.guadalupe-huila.gov.co e-mail: contactenos@guadalupe-huila.gov.co

	DEPARTAMENTO DEL HUILA ALCALDIA MUNICIPAL DE GUADALUPE NIT:891.180.177-9 SECRETARIA DE GOBIERNO Y DESARROLLO COMUNITARIO	CODIGO: SG	
		VERSION: 1	
		VIGENCIA: 25-08-2016	
		PAG: 27 de 221	

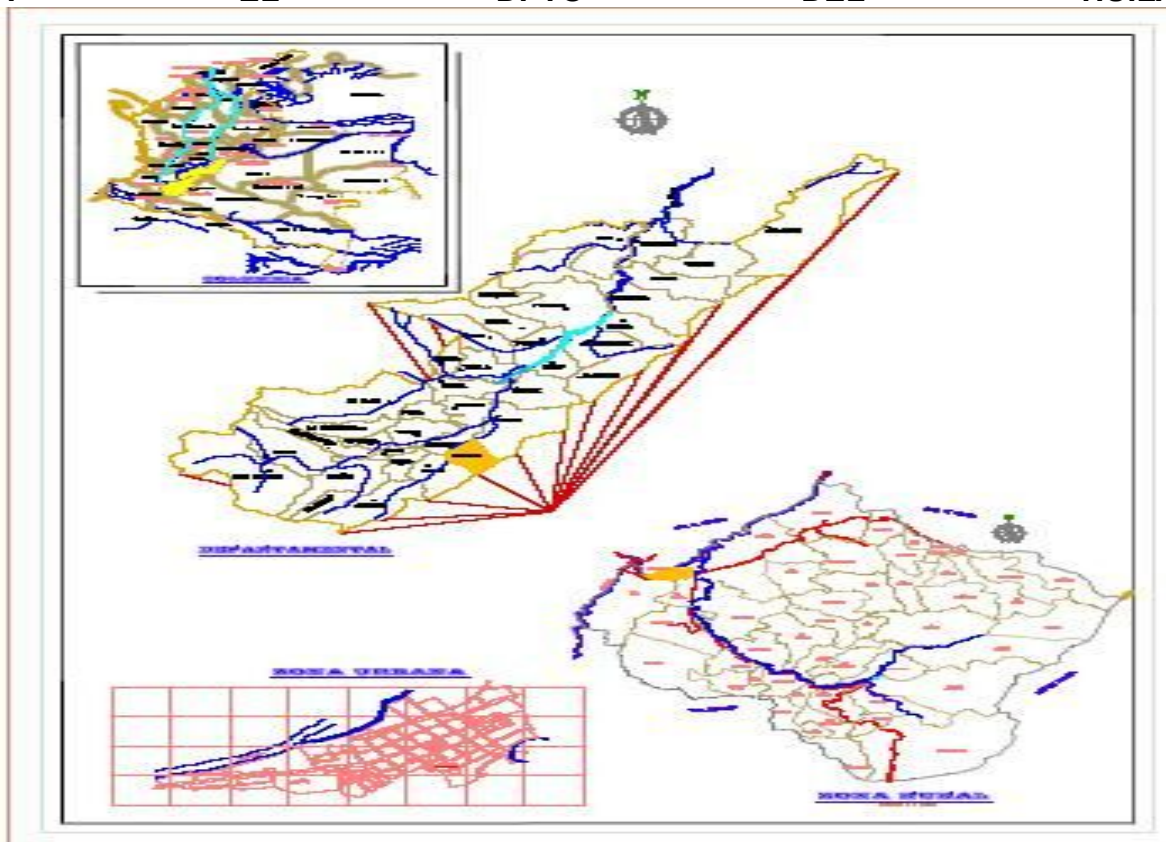
7	EL BOSQUE	0.61
8	EL JARDÍN	1.27
9	LAS BRISAS	5.96
10	ARÁNZAZU	15.71
11	VILLA DEL PRADO	2.5

Fuente: EOT 2015

También existen dos centros poblados denominados Miraflores y Resinas.

1.1.2 CARACTERÍSTICAS FÍSICAS DEL TERRITORIO

Mapa 2 - LOCALIZACIÓN DEL MUNICIPIO DE GUADALUPE, EN COLOMBIA
Y EL DPTO DEL HUILA



Fuente: Cartografía Municipio e IGAC

“UNIDOS POR TI GUADALUPE”

EDF.MPAL. CRA 4 No. 2-16, Código Postal 416040, Tel: 8321119 GUADALUPE –HUILA

www.guadalupe-huila.gov.co e-mail: contactenos@guadalupe-huila.gov.co

	DEPARTAMENTO DEL HUILA ALCALDIA MUNICIPAL DE GUADALUPE NIT:891.180.177-9	CODIGO: SG	
		VERSION: 1	
		VIGENCIA: 25-08-2016	
	SECRETARIA DE GOBIERNO Y DESARROLLO COMUNITARIO	PAG: 28 de 221	

1.1.2.1 ALTITUD Y RELIEVE:

La jurisdicción territorial del Municipio de Guadalupe es de 256,88 Km2 que corresponden al 1.95% del territorio huilense, su topografía está caracterizada por áreas montañosas sobre la cordillera oriental.

El sistema orográfico de éste territorio está formado por filos que se disyunta de la cordillera Oriental y van perdiendo altura hasta confundirse con las fértiles vegas del río Suaza y la quebrada de la Viciosa. Guadalupe presenta alturas desde los 940 hasta los 2.600 m.s.n.m.

Las alturas que tienen mayor importancia dentro del municipio son Santa lucía y Gabinete sobre la vía a Florencia que están a 2.300msnm, le siguen en importancia los filos de pan de Azúcar, resina, Las Barquetas, Potrerillos, Guapotón y Mortiñal. Merecen mención los pequeños valles donde se encuentran ubicadas las veredas de Los Cauchos, Sartenejal, Turupamba y Cachimbal.

1.1.2.2 HIDROGRAFÍA:

El sistema Hidrográfico de Guadalupe pertenece a la Cuenca del Río Suaza, corriente que se convierte en el receptor final de la totalidad de las aguas producidas en la zona. La cuenca del río Suaza tiene sus orígenes en las estribaciones de la vertiente occidental de la cordillera Oriental, en los límites de los departamentos Huila y Caquetá, con una extensión de 151.873 Has en jurisdicción de los municipios de Acevedo, Suaza, Guadalupe, Altamira y Garzón. Por el municipio de Guadalupe el río Suaza hace un recorrido de 18 kilómetros que equivale al 18% del total desde su nacimiento en los Picos de la Fragua hasta su desembocadura en el río Magdalena. En la jurisdicción de Guadalupe, recoge las aguas de las quebradas La Pescada, la pintada y la Viciosa, forma un valle de aluvión con tierras fértiles propias para la agricultura. La cuenca del Río Suaza, está complementada por tres (3) Sub cuencas; La de la Quebrada la Viciosa desde el extremo oriental del Municipio en la vereda la Rivera límite con el Departamento del Caquetá, hasta su desembocadura en el río Suaza límite con el Municipio de Altamira, La de la Quebrada la Pintada Desde la vereda Sinaí hasta su desembocadura en el Río Suaza límite con el Municipio de Altamira y la de la Quebrada la Pescada que sirve de límite con el Municipio de Garzón, localizada sobre el extremo Nororiental en límites con el Departamento del Caquetá y el Municipio de Garzón en la vereda la Palmeras y aguas abajo lindando con el Municipio de Garzón hasta su desembocadura en el río Suaza.

“UNIDOS POR TI GUADALUPE”

EDF.MPAL. CRA 4 No. 2-16, Código Postal 416040, Tel: 8321119 GUADALUPE –HUILA
www.guadalupe-huila.gov.co e-mail: contactenos@guadalupe-huila.gov.co

	DEPARTAMENTO DEL HUILA ALCALDIA MUNICIPAL DE GUADALUPE NIT:891.180.177-9	CODIGO: SG	
		VERSION: 1	
		VIGENCIA: 25-08-2016	
	SECRETARIA DE GOBIERNO Y DESARROLLO COMUNITARIO	PAG: 29 de 221	

El municipio de Guadalupe ve en su recurso hídrico una de sus grandes riquezas, ya que cuenta con tres micro cuencas, demarcadas dentro de su territorio, que son: las micro cuencas de las quebradas La Viciosa, La Pintada y La Pescada. Además de estas tres incalculables fuentes del recurso hídrico, este municipio, cuenta con la irrigación del río Suaza, el cual sirve de límite a Guadalupe con los municipios vecinos de Suaza y Altamira.

1.2.2.3 ZONAS DE AMENAZAS Y RIESGOS NATURALES

Constituyen las áreas que afectan directamente a la población y a los recursos naturales. Dichas amenazas son ocasionadas por eventualidades naturales.

ÁREAS DE AMENAZAS NATURALES: Regionalmente el municipio de Guadalupe se encuentra localizado en el flanco occidental de la Cordillera Oriental, haciendo parte del sector levantado de lo que ha sido considerado como la depresión tectónica de tipo compresional del valle superior del río Magdalena, limitada por fallas inversas (Fallas de Suaza, Acevedo, Algeciras, Magdalena, San Andrés y La Plata); que ponen en contacto rocas jurásicas y precámbricas, localizadas en la cima de las cordilleras Central y Oriental, con rocas del Terciario y más jóvenes localizadas sobre el valle del río Magdalena.



1. **Amenazas por Procesos Morfodinámicos:** El área urbana de Guadalupe se ubica sobre una depresión tectónica o graven, limitado por dos fallas inversas, una de las cuales es la Falla de Suaza que pasa por la margen izquierda del río Suaza y la otra es la Falla de la quebrada La Jicua que pasa por la margen derecha del río. La Falla de la quebrada La Jicua hacia el norte aguas abajo de la población se une a la Falla de Suaza, cerrando el valle aluvial sobre el cual se localiza el municipio.

Falla de Suaza: Esta estructura se evidencia por la presencia de facetas triangulares, localizadas en la base de los cerros contra la zona aluvial de la margen izquierda del río Suaza y vasculamiento de los sedimentos aluviales. En el sitio anterior, la parte de montaña fue levantada con respecto al valle del río, situación que se cree es la responsable de la migración del cauce del río hacia la margen derecha o sitio donde se localiza el municipio.

Falla de la Quebrada la Jicua: Es una falla inversa con el bloque este levantado y dirección aproximada de N 45° E, que transcurre paralela a la quebrada la Jicua. Su rasgo morfológico más característico es la formación de facetas triangulares observadas en la base del cerro contra el área urbana e intenso fracturamiento de rocas de la Formación Gigante, en especial a lo largo de la quebrada con

“UNIDOS POR TI GUADALUPE”

EDF.MPAL. CRA 4 No. 2-16, Código Postal 416040, Tel: 8321119 GUADALUPE –HUILA
www.guadalupe-huila.gov.co e-mail: contactenos@guadalupe-huila.gov.co

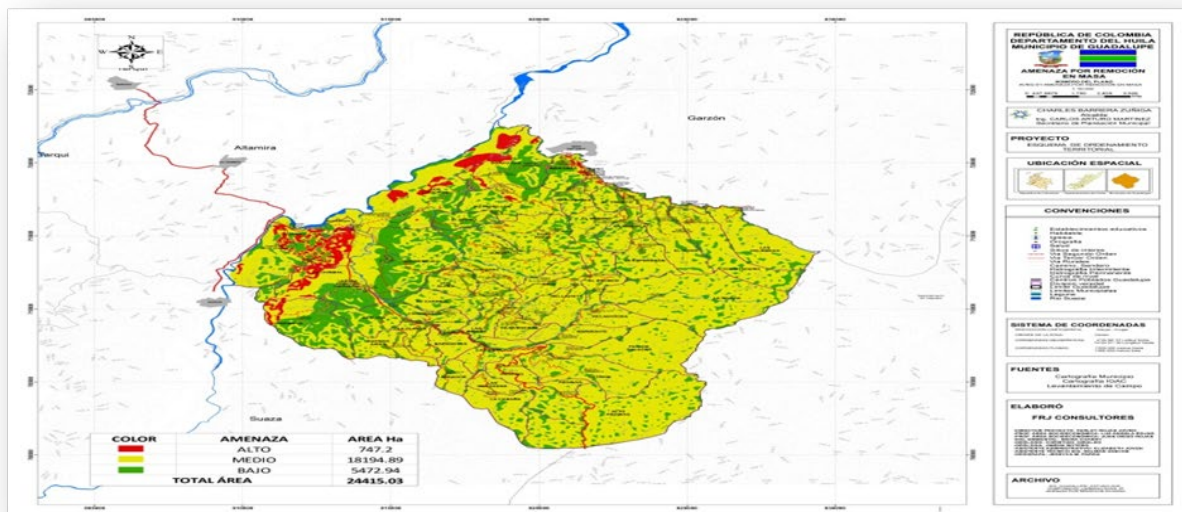
	DEPARTAMENTO DEL HUILA ALCALDIA MUNICIPAL DE GUADALUPE NIT:891.180.177-9	CODIGO: SG	
		VERSION: 1	
	SECRETARIA DE GOBIERNO Y DESARROLLO COMUNITARIO	VIGENCIA: 25-08-2016	
		PAG: 30 de 221	

generación de deslizamientos y flujos de escombros. No hay evidencia de actividad reciente.

2. **Amenaza por Remoción en Masa:** Estas zonas se generalizan en todo el municipio, pero principalmente en las veredas El Carmen, Brisas, Potrerillos, Ranchería, El Mesón, El Recreo, Las Brisas Y La Bernarda y se presentan debido a las fuertes pendientes que conforman la topografía del territorio. Aquí se presentan deslizamientos esporádicos debido al mal manejo de los suelos y a las lluvias excesivas. La adecuación de tierras de rastrojo para cultivos de café, lulo y algunos transitorios como frijol o maíz, acelera los procesos erosivos y desestabiliza el suelo; el cual al saturarse de agua se desliza con facilidad ladera abajo debido a la falta de raíces que hacen las veces de anclajes de los suelos de laderas.

También sobre la vía nacional que comunica a Florencia, se presentan frecuentes deslizamientos de tierra, sobre todo en las veredas Resinas, Las Mercedes.

Mapa 3 ZONAS DE AMENAZAS NATURALES Y ANTROPICAS DEL MUNICIPIO DE GUADALUPE



3. **Amenazas Geológicas – Sísmica:** Guadalupe al igual que todo el departamento del Huila se encuentra en zona de alto riesgo sísmico.


Fuente: Cartografía Municipio e IGAC

De acuerdo a INGEOMINAS, el Municipio de Guadalupe ha sido afectado en el pasado por terremotos de alguna magnitud; particularmente los ocurridos en 16 y

“UNIDOS POR TI GUADALUPE”

EDF.MPAL. CRA 4 No. 2-16, Código Postal 416040, Tel: 8321119 GUADALUPE –HUILA

www.guadalupe-huila.gov.co e-mail: contactenos@guadalupe-huila.gov.co

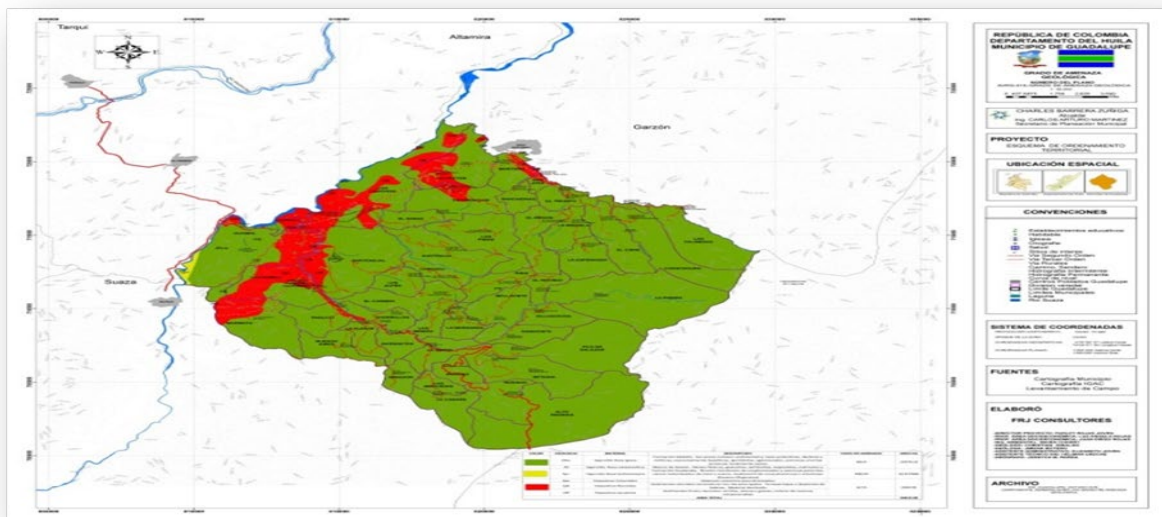
	DEPARTAMENTO DEL HUILA ALCALDIA MUNICIPAL DE GUADALUPE NIT:891.180.177-9	CODIGO: SG	
		VERSION: 1	
		VIGENCIA: 25-08-2016	
		PAG: 31 de 221	
SECRETARIA DE GOBIERNO Y DESARROLLO COMUNITARIO			

17 de Noviembre de 1827, el cual produjo grandes deslizamientos que represaron el río Suaza durante 55 días, provocando inundaciones en la población, en 1975, fecha en que se generó un terremoto, cuyo epicentro ha sido localizado al este del Departamento del Huila. Este sismo fue particularmente destructor en los Departamentos de Huila, Cauca y Cundinamarca.

Amenazas potenciales por régimen de corrientes: La amenaza natural de mayor impacto para la cabecera municipal de Guadalupe, por su periodicidad de presentación, son las frecuentes inundaciones ocasionadas en zona plana por la quebrada La Viciosa y el río Suaza. La zona de amenaza alta corresponde al cauce mayor y a las máximas avenidas normales del río Suaza y de la quebrada la Viciosa, localizada entre 0.80 a 2 m de altura del nivel de aguas medias del río Suaza y 0.60 a 1.5 m de altura de la quebrada que es inundada todos los años durante crecientes normales o excepcionales con periodo de retorno 1 a 10 años.

4. **Amenaza volcánica:** Para el municipio de Guadalupe la amenaza volcánica no es considerada alta, a pesar de que existen focos volcánicos en el complejo del Nevado del Huila y en el Puracé, los cuales no tienen influencia directa sobre la zona donde se localiza el municipio. La única referencia en esta materia, tiene relación con el Cono volcánico básico que se encuentra localizado en el Municipio de Acevedo.

Mapa 4 ZONAS DE AMENAZAS NATURALES Y ANTROPICAS DEL MUNICIPIO DE GUADALUPE



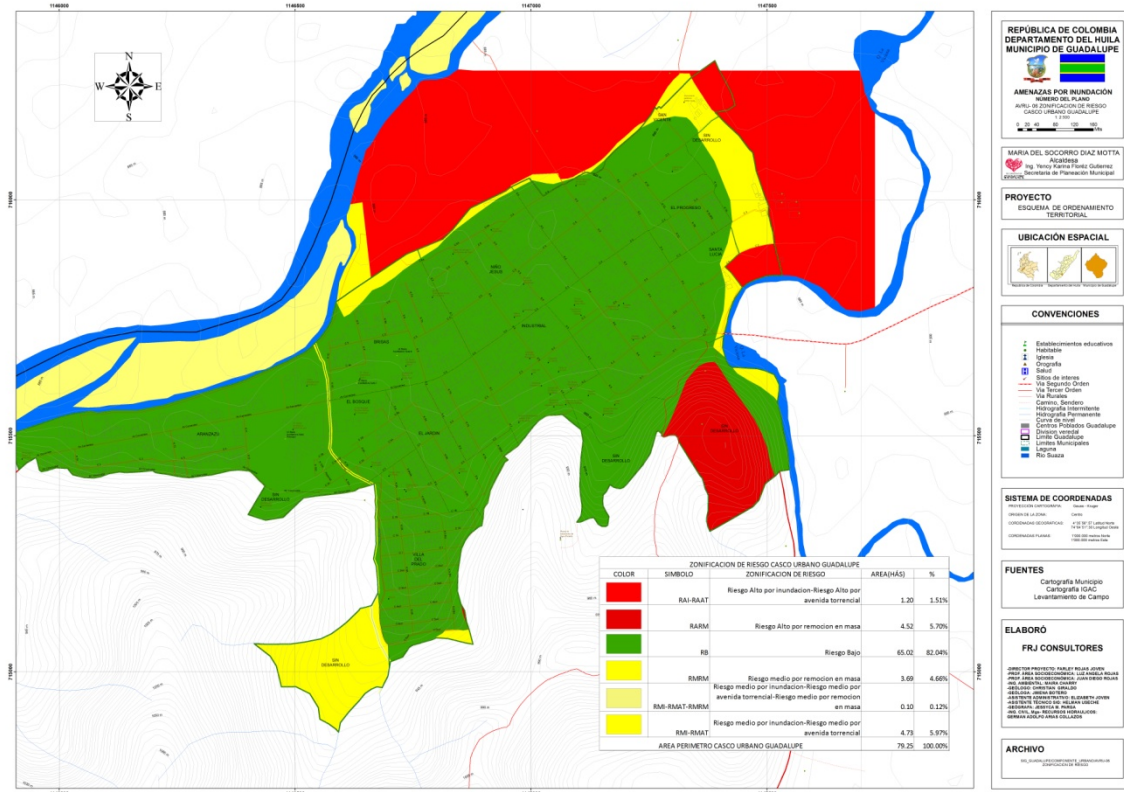
Fuente: Cartografía Municipio e IGAC

“UNIDOS POR TI GUADALUPE”

EDF.MPAL. CRA 4 No. 2-16, Código Postal 416040, Tel: 8321119 GUADALUPE –HUILA

www.guadalupe-huila.gov.co e-mail: contactenos@guadalupe-huila.gov.co

Mapa 5 ZONA DE RIESGO CASCO URBANO



Fuente: Cartografía Municipio e IGAC

CLIMA (Temperatura y Humedad)

De acuerdo con la clasificación detallada de las estaciones meteorológicas, en el Municipio de Guadalupe existen dos (2) estación climatológica y una (1) estación limnográfica en el río Suaza a altura del puente Garcés.

De igual forma se tendrá en cuenta la información de las estaciones más cercanas.

A continuación, se detalla la información de las estaciones que serán tenidas en cuenta en el presente documento:

“UNIDOS POR TI GUADALUPE”

EDF.MPAL. CRA 4 No. 2-16, Código Postal 416040, Tel: 8321119 GUADALUPE –HUILA

www.guadalupe-huila.gov.co e-mail: contactenos@guadalupe-huila.gov.co


	DEPARTAMENTO DEL HUILA ALCALDIA MUNICIPAL DE GUADALUPE NIT:891.180.177-9	CODIGO: SG	
		VERSION: 1	
		VIGENCIA: 25-08-2016	
	SECRETARIA DE GOBIERNO Y DESARROLLO COMUNITARIO	PAG: 33 de 221	

Tabla 4 ESTACIONES

NOMBRE	CLASE	CATEGORÍA	ALTITUD
RESINAS	CLIMATOLOGICA	CO	2102
EL GRIFO DE ALTAMIRA	CLIMATOLOGICA	CO	1368
PUENTE GARCES	LIMNIGRÁFICA	LG	950

Fuente: IDEAM

Estación Climatológica Ordinaria (CO): Este tipo de estaciones poseen obligatoriamente un pluviómetro, fluviógrafo y psicrómetro. Es decir miden lluvias y temperaturas extremas e instantáneas.

Estación limnigráfica o fluviográfica: Estación para la determinación de caudales por medio de registro gráfico continuo de los niveles de agua.

De acuerdo a la clasificación climática expuesta por Caldas-Lang, indica que dicha clasificación está dada por la variación de la temperatura con la altura, es decir la temperatura en relación con los pisos térmicos, tal como se expresa en la siguiente Tabla:

Tabla 5 CLASIFICACIÓN CLIMATOLÓGICA SEGÚN CALDAS LANG

TIPO DE CLIMA	ALTITUD msnm	TEMPERATURA °C
Cálido	0 – 1.000	> 24
Templado	1.001 – 2.000	17,5 – 24.0
Frío	2.001 – 3.000	12,0 – 17,5
Páramo bajo	3.001 – 3.700	7,0 – 12,0
Paramo alto	3.701 -4.200	<7

Fuente: http://www-cpsv.upc.es/tesines/presentaciosig_svalencia.pdf

Teniendo en cuenta los rangos de altitud presentes en el municipio de Guadalupe, que van desde los 850 hasta los 2600 msnm, y en relación con la clasificación climática de caldas Lang se deduce que el Municipio comprende los pisos térmicos templados en la parte baja y frio en la parte media y alta del municipio.

“UNIDOS POR TI GUADALUPE”

EDF.MPAL. CRA 4 No. 2-16, Código Postal 416040, Tel: 8321119 GUADALUPE –HUILA
www.guadalupe-huila.gov.co e-mail: contactenos@guadalupe-huila.gov.co

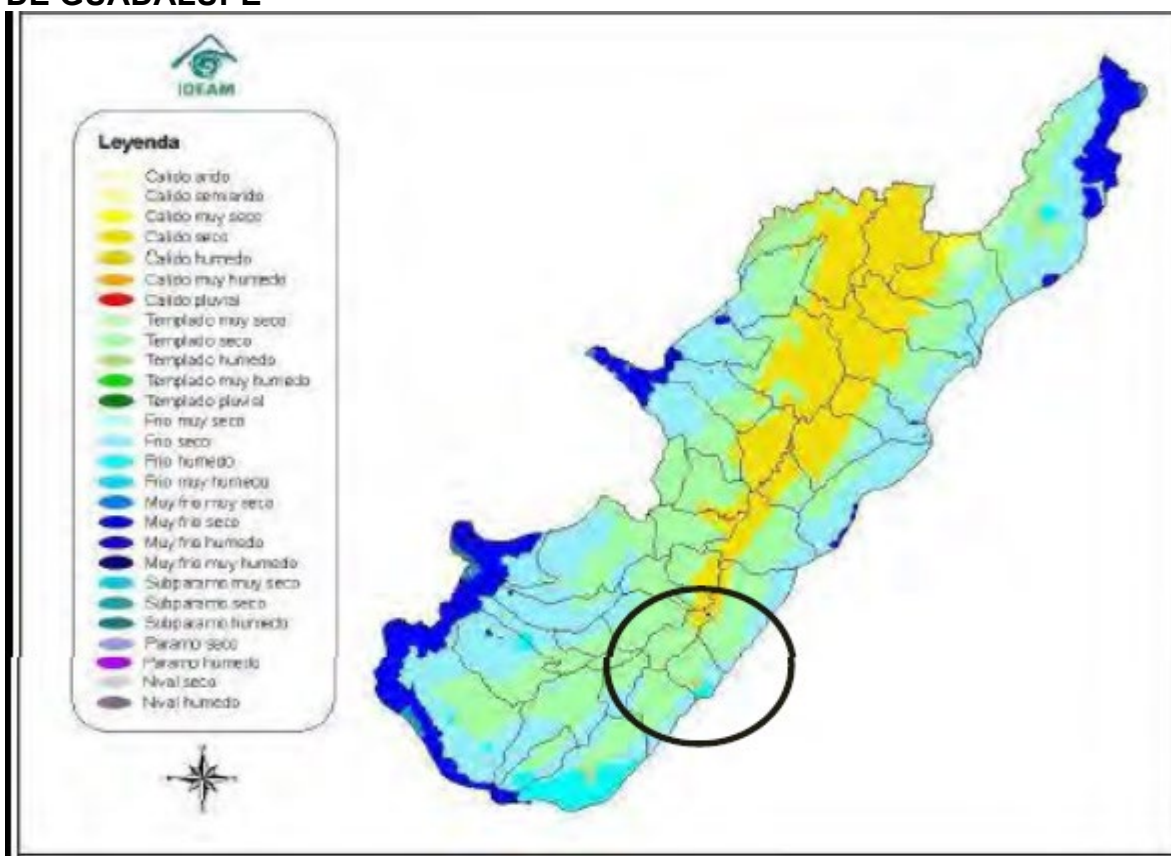
	DEPARTAMENTO DEL HUILA ALCALDIA MUNICIPAL DE GUADALUPE NIT:891.180.177-9	CODIGO: SG	
		VERSION: 1	
		VIGENCIA: 25-08-2016	
		SECRETARIA DE GOBIERNO Y DESARROLLO COMUNITARIO	
		PAG: 34 de 221	

Tabla 6 CLASIFICACIÓN CLIMATOLÓGICA SEGÚN CALDAS LANG PARA EL MUNICIPIO DE GUADALUPE

PISOS TÉRMICOS	ALTURA MSNM	TEMPERATURA
Calido	0 – 1.000	>24.0°C
Templado	1.000 – 2.000	17.5°C-24.0°C
Frío	2.001 – 3.000	12.0°C-17.5°C

Fuente: http://www-cpsv.upc.es/tesines/presentaciosig_svalencia.pdf

Mapa 6 CLASIFICACIÓN CLIMÁTICA SEGÚN EL IDEAM PARA EL MUNICIPIO DE GUADALUPE



Fuente: IDEAM

Los parámetros utilizados para la caracterización climatológica en el presente documento son precipitación, temperatura, humedad relativa, evaporación, brillo solar, nubosidad y vientos.

En la siguiente tabla se presenta un resumen de esta información.

“UNIDOS POR TI GUADALUPE”

EDF.MPAL. CRA 4 No. 2-16, Código Postal 416040, Tel: 8321119 GUADALUPE –HUILA

www.guadalupe-huila.gov.co e-mail: contactenos@guadalupe-huila.gov.co

	DEPARTAMENTO DEL HUILA ALCALDIA MUNICIPAL DE GUADALUPE NIT:891.180.177-9	CODIGO: SG	
		VERSION: 1	
		VIGENCIA: 25-08-2016	
	SECRETARIA DE GOBIERNO Y DESARROLLO COMUNITARIO	PAG: 35 de 221	

Los cálculos de los balances hídricos climáticos para el Municipio de Guadalupe se hicieron a partir de los parámetros hidrológicos de cada una de las estaciones climatológicas nombradas anteriormente.

Tabla 7 PARÁMETROS CLIMATOLÓGICOS ESTACIÓN EL GRIFO DE ALTAMIRA

Estación Climatológica el Grifo de Altamira 694520,53N – 1114329,65E – 1320 msnm					
	Precipitación	Temperatura	Humedad relativa	Evaporación	Brillo solar
	mm	°C	%	mm/s	horas
Máxima	282.4	22.9	79	52.4	168.5
Mínima	12.8	21.5	73	40.6	117.9

Fuente: IDEAM

Tabla 8 PARÁMETROS CLIMATOLÓGICOS ESTACIÓN LIMNIGRÁFICA PUENTES GARCÉS

Estación Limnigráfica Puente Garces - Guadalupe 694520,53N – 1114329,65E – 1320 msnm				
	Precipitación	Temperatura	Humedad relativa	Brillo solar
	mm	°C	%	horas
Máxima	381.0	16.2	88	108.8
Mínima	8.0	14.9	85	82.5

Fuente: IDEAM

Tabla 9 PARÁMETROS CLIMATOLÓGICOS ESTACIÓN CLIMATOLÓGICA RESINAS

“UNIDOS POR TI GUADALUPE”

EDF.MPAL. CRA 4 No. 2-16, Código Postal 416040, Tel: 8321119 GUADALUPE –HUILA
www.guadalupe-huila.gov.co e-mail: contactenos@guadalupe-huila.gov.co

	DEPARTAMENTO DEL HUILA ALCALDIA MUNICIPAL DE GUADALUPE NIT:891.180.177-9	CODIGO: SG	 <i>¡Unidos por tí, Guadalupe!</i>
		VERSION: 1	
		VIGENCIA: 25-08-2016	
		SECRETARIA DE GOBIERNO Y DESARROLLO COMUNITARIO	
		PAG: 36 de 221	

Estación Climatológica Resinas 694520,53N – 1114329,65E – 1320 m snm		
	Precipitación	Humedad relativa
	Mm	%
Máxima	463.1	90
Mínima	26.8	70

Fuente: IDEAM

1.2.2.4 TEMPERATURA

El rango altitudinal en el cual se encuentra el Municipio de Guadalupe, el cual oscila entre los 850 hasta los 2600 msnm, permite identificar varios pisos térmicos desde cálido hasta frío.

La Temperatura media anual oscila entre 23 °C y 17°C en el área que comprende el territorio de la cabecera municipal hasta el piedemonte cordillerano y desde este lugar hasta las crestas montañosas más altas, el promedio de la temperatura media anual oscila entre 17°C a 10°C.

Humedad Relativa:

Para la estación Resinas, ubicada en la zona alta del municipio de Guadalupe, los valores de humedad relativa oscilan entre 85 y 88% en promedio, registrando los valores más altos durante los meses más lluviosos (octubre).

Evaporación:

El Municipio de Guadalupe se halla sobre las líneas de evaporación que oscilan entre los 1500mm a 1000mm localizada desde la parte baja hasta las estribaciones medias de la cordillera Oriental, y desde éste lugar hasta los sectores altos de dicha cordillera, la franja de evaporación presenta un promedio anual de 1000 mm.

Economía:

Sectores de la Producción

Como actividad económica, Guadalupe tiene principalmente la agricultura, ganadería, pequeña industria artesanal y comercio.

“UNIDOS POR TI GUADALUPE”

EDF.MPAL. CRA 4 No. 2-16, Código Postal 416040, Tel: 8321119 GUADALUPE –HUILA

www.guadalupe-huila.gov.co e-mail: contactenos@guadalupe-huila.gov.co

	DEPARTAMENTO DEL HUILA ALCALDIA MUNICIPAL DE GUADALUPE NIT:891.180.177-9	CODIGO: SG	
		VERSION: 1	
		VIGENCIA: 25-08-2016	
	SECRETARIA DE GOBIERNO Y DESARROLLO COMUNITARIO	PAG: 37 de 221	

La economía se encuentra dividida en tres sectores: Primario, Secundario y Terciario:

1.Sector Primario:

Comprende la agricultura ganadería y la piscicultura. La agricultura es desarrollada de manera tecnificada en las mejores tierras del municipio ubicadas en la parte plana. Se utiliza maquinaria para la siembra y el manejo de cultivos y en algunos casos para la recolección de cosechas. Ocupa un área importante con cultivos de maracuyá, ahuyama, tomate, cítricos, maíz, frijol y hortalizas. Al interior de este sistema de producción se destaca también el manejo de praderas en forma intensiva, y algunas especies menores como aves, cerdos y estanques para peces.

Otra forma de explotación agrícola se presenta en los suelos de laderas en donde se produce la mayor cantidad de alimentos y productos comercializados fuera del municipio y departamento como el café y plátano.

En esta economía de minifundio y ladera el principal cultivo establecido es el café, con un área aproximada de 1.850 Has repartidas en 1.470 lotes; de las cuales 1.130 Has son variedad caturra, 359 Has variedad Colombia y 361Has de café típica.

La producción de café anual, estimada en el municipio de Guadalupe es de 3.370 Ton que se comercializan a través de la Federación de Cafeteros y particulares.

La ganadería es el otro renglón de importancia en el sector primario de Guadalupe. El 35% del área productiva del municipio está establecida en pastos naturales, destacando que en el área plana se está manejando ganadería intensiva y semiextensiva con variedades de pasto estrella y brachiaria. En las zonas altas, la mayor parte de la producción pecuaria es extensiva.

En cuanto a las razas y mejoramiento de estas, el trabajo ha sido muy deficiente y por lo tanto la producción de carne y leche es insuficiente para el abastecimiento interno del municipio.


La explotación piscícola en el municipio se ha incrementado en los últimos años en forma artesanal familiar. No existen estanques comerciales en los 20.000 m² de lámina de agua y la producción apenas satisface el consumo interno.

Las principales especies explotadas son la mojarra plateada, mojarra roja, carpa,

“UNIDOS POR TI GUADALUPE”

EDF.MPAL. CRA 4 No. 2-16, Código Postal 416040, Tel: 8321119 GUADALUPE –HUILA

www.guadalupe-huila.gov.co e-mail: contactenos@guadalupe-huila.gov.co

	DEPARTAMENTO DEL HUILA ALCALDIA MUNICIPAL DE GUADALUPE NIT:891.180.177-9	CODIGO: SG	
		VERSION: 1	
		VIGENCIA: 25-08-2016	
		SECRETARIA DE GOBIERNO Y DESARROLLO COMUNITARIO	
		PAG: 38 de 221	

tilapia, cachama y bocachico, sábalo.

2. Sector Secundario

En cuanto a la industria, Guadalupe no cuenta con la infraestructura necesaria para el desarrollo de este sector ni siquiera a mediana escala, ya que la manufacturación de bienes se hace en talleres artesanales muy esporádicos y generalmente de carácter familiar. Esto ocasiona que la industria sea artesanal y se limite a la producción de artesanías en iraca, arcilla y madera principalmente; entre los que se destaca la producción de sombreros de paja, artículos en fique y artículos de alfarería.

3. Sector Terciario

En cuanto a los servicios, en el municipio de Guadalupe se destaca una vocación comercial de sus habitantes debido a la influencia del tránsito de personas por la vía a Florencia.

La influencia de esta vía hace posible la presencia de hoteles y restaurantes en el área urbana y el empleo ocasional de personas en la venta de comestibles y algunos productos agrícolas tanto en el área urbana como en el corredor de la vía.

Por otro lado se encuentra el comercio normal de bienes y servicios de la canasta familiar, con un abastecimiento importante que surte el mercado local y la demanda de algunos visitantes de municipios vecinos de Suaza, Altamira y Garzón.

Principales Industrias del Municipio

La industria como tal en el municipio de Guadalupe es aún muy limitada ya que su economía se basa en la producción primaria. Sin embargo, se tiene experiencias interesantes como son la trilladora y tostadora de café del Grupo Asociativo Villa Esperanza, en cual está produciendo café tostado de muy buena calidad, en la parte de la panela esta se produce de manera artesanal como también la parte de transformación de lácteos, ornamentación, muebles en madera y el sombrero de iraca más conocido como Sombrero Suaza.

Estrategia de comercialización agrícola

La comercialización de los productos agropecuarios que se producen en el municipio se hacen con intermediarios que vienen los días de mercado, y

“UNIDOS POR TI GUADALUPE”

EDF.MPAL. CRA 4 No. 2-16, Código Postal 416040, Tel: 8321119 GUADALUPE –HUILA

www.guadalupe-huila.gov.co e-mail: contactenos@guadalupe-huila.gov.co

	DEPARTAMENTO DEL HUILA ALCALDIA MUNICIPAL DE GUADALUPE NIT:891.180.177-9	CODIGO: SG	
		VERSION: 1	
		VIGENCIA: 25-08-2016	
	SECRETARIA DE GOBIERNO Y DESARROLLO COMUNITARIO		
		PAG: 39 de 221	

acopiadores que recogen la fruta en finca, esto ha permitido que los precios de compra sean inestables y no se pague un valor justo.

Una alternativa para buscar mercados especializados, es a través de grupos asociativos que manejen la trazabilidad del producto, buenas prácticas agrícolas garantizando un volumen considerable.

Crear empresas trasformadoras para dar un valor agregado a los productos agropecuarios.

1.2.2.5 AGRICULTURA

El principal cultivo establecido es el café, el Municipio de Guadalupe es de vocación netamente agrícola y cuenta actualmente con un área aproximada a 3.000 hectáreas cultivadas en café.

De estas 3.000 hectáreas cultivadas, el 20% están ubicadas en la zona marginal baja, es decir por debajo de los 1.300 m.s.n.m. y el 80% está ubicada entre los 1.300 y 1750 de m.s.n.m.

Tabla 10 CULTIVOS PERMANENTES 2015

CULTIVO	ÁREA SEMBRADA HAS	PRODUCCIÓN (TON)
CACAO	89,30	42,38
CAÑA PANELERA	50,0	168,00
PLÁTANO SOLO	113,0	604,50
PLÁTANO INTERCALADO	828,1	842,0
AGUACATE	25,0	130,00
CÍTRICOS	54,0	400,00
GRANADILLA	39,0	240,00
CAFÉ	5.389,34	4.217,57

Fuente: Plan de Desarrollo 2016 -2019

Por otro lado, se ocupa un área importante con cultivos de maracuyá, ahuyama, tomate, cítricos, maíz, frijol y hortalizas. Al interior de este sistema de producción se destaca también el manejo de praderas en forma intensiva, y algunas especies menores como aves, cerdos y estanques para peces.

Tabla 11 - CULTIVOS TRANSITORIOS 2015

CULTIVO	ÁREA SEMBRADA	ÁREA COSECHADA	PRODUCCIÓN (Ton)
AHUYAMA	75	68	1.224,0

“UNIDOS POR TI GUADALUPE”

EDF.MPAL. CRA 4 No. 2-16, Código Postal 416040, Tel: 8321119 GUADALUPE –HUILA
www.guadalupe-huila.gov.co e-mail: contactenos@guadalupe-huila.gov.co

	DEPARTAMENTO DEL HUILA ALCALDIA MUNICIPAL DE GUADALUPE NIT:891.180.177-9	CODIGO: SG	
		VERSION: 1	
		VIGENCIA: 25-08-2016	
	SECRETARIA DE GOBIERNO Y DESARROLLO COMUNITARIO	PAG: 40 de 221	

ARVEJA	12	12	60,0
FRIJOL TECNIFICADO	30	29	34,8
FRIJOL TRADICIONAL	45	40	24,0
HABICHUELA	8	8	56,0
MAÍZ AMARILLO	80	80	280,0
TOMATE DE MESA	18	17	297,5

Fuente: Plan de Desarrollo 2016 - 2019

1.2.2.6 GANADERÍA

La ganadería es el otro renglón de importancia en el sector Agropecuario de Guadalupe. Aproximadamente el 40% del área del Municipio está establecida en pastos, destacando que en el área plana se está manejando ganadería intensiva y semi-extensiva con variedades de pasto estrella y brachiaria. En las zonas altas, la mayor parte de la producción pecuaria es extensiva.

En las zonas altas, la mayor parte de la producción pecuaria es extensiva. La actual situación del fenómeno del niño ha hecho salir hacia el departamento del Caquetá, cerca del 50% de los bovinos pasando de 6.000 cabezas a un promedio de 3200.

Tabla 12 PRODUCCIÓN PECUARIO

RAZAS	CRÍA	LEVANTE	ENGORDE	LECHE	TOTAL
CEBÚ	150	200	100	50	500
FOSTER	180	120	100	250	650
GYR	80	110	80	90	360
PARDO	220	150	130	250	750
CRUCES	260	300	200	200	960
TOTAL					3200

Fuente: Plan de Desarrollo 2016 -2019

Una de las principales problemáticas que afrontan los cultivos es el alto costo de los insumos que se requieren para el establecimiento, mantenimiento y control de fitosanitarios requeridos para cada cultivo, aunado a esto se le suma la inestabilidad del precio del producto y la intervención de terceros (intermediarios) ya que el producto como tal producido por los campesinos no van directamente al consumidor final.

Distribución de la Tierra:

Cultivos transitorios=359 Has

Cultivos anuales=168 Ha

Cultivos permanentes=6880,64 Has

“UNIDOS POR TI GUADALUPE”

EDF.MPAL. CRA 4 No. 2-16, Código Postal 416040, Tel: 8321119 GUADALUPE –HUILA

www.guadalupe-huila.gov.co e-mail: contactenos@guadalupe-huila.gov.co

	DEPARTAMENTO DEL HUILA ALCALDIA MUNICIPAL DE GUADALUPE NIT:891.180.177-9	CODIGO: SG	
		VERSION: 1	
		VIGENCIA: 25-08-2016	
	SECRETARIA DE GOBIERNO Y DESARROLLO COMUNITARIO	PAG: 41 de 221	

Pastos, forrajes y pastoril=6502 Has
Para un total de 13909,64 Has

1.1.3 ACCESIBILIDAD GEOGRAFICA

INFRAESTRUCTURA VIAL Y TRANSPORTE:

Vías Aéreas: No tiene el Municipio de Guadalupe

Vías Terrestres: Desde la Capital Neiva hasta la cabecera Municipal se encuentra totalmente pavimentada, al igual que la Nueva vía que comunica con Florencia Caquetá; el sistema vial rural es totalmente destapado, y debido a su topografía, que es bastante accidentada con pendientes hasta de 45°, hacen difícil mantenerlo en buen estado, sin embargo, todas las vías del Municipio son transitables; en el casco urbano el 75% de las vías se encuentran pavimentadas en concreto rígido, en buen estado, presentan un ancho promedio de 6,5 m y las pendientes oscilan entre el cero y el siete por ciento..

En el área rural se identifica las vías que conforman los ejes viales que comunican a un punto de la vereda de gran afluencia tal como la escuela o sitio hasta donde llega el transporte público, y que en su conjunto conforman el entramado vial principal del municipio.

Dentro de la zona urbana Guadalupe se cuenta con una malla vial, la cual permite la comunicación con la zona rural y la circulación interna. El municipio cuenta con un servicio de transporte organizado, prestado por TRANSGUADALUPE S.A. y COOTRANSGAR, con cubrimiento municipal e intermunicipal, adicionalmente el casco urbano cuenta con acceso inmediato en el puente Garcés de las rutas que comunican hacia el sur con Florencia, hacia el norte con Neiva y Bogotá.

El sistema vial de Guadalupe está conformado por vías de primer, segundo y tercer orden, tanto en lo rural como en lo urbano

Vías De Primer Orden: Interrelación Guadalupe – Florencia. Antigua Vía Nacional a Florencia, esta vía atraviesa el territorio municipal de norte a sur a lo largo de 28,67 Km, la cual se utilizó hasta el año 2004 como la principal vía de acceso terrestre al departamento del Caquetá. Atraviesa las veredas de Guamal, Cachimbal, Pablico, La Planta, La Danta, Barquetas, Paraíso, Resinas y Alto Resinas. □ Interrelación Guadalupe – Vía Neiva – Florencia

“UNIDOS POR TI GUADALUPE”

EDF.MPAL. CRA 4 No. 2-16, Código Postal 416040, Tel: 8321119 GUADALUPE –HUILA
www.guadalupe-huila.gov.co e-mail: contactenos@guadalupe-huila.gov.co

	DEPARTAMENTO DEL HUILA ALCALDIA MUNICIPAL DE GUADALUPE NIT:891.180.177-9	CODIGO: SG	
		VERSION: 1	
		VIGENCIA: 25-08-2016	
	SECRETARIA DE GOBIERNO Y DESARROLLO COMUNITARIO	PAG: 42 de 221	

Esta vía se encuentra a una distancia de 2 kilómetros. Razón por la cual es determinante para el futuro desarrollo del municipio ya que comunica a los centros de Neiva y Bogotá, también al departamento del Caquetá y expandiendo más la interrelación, comunica con el municipio de Pitalito el cual ofrece conexión con los departamentos de Putumayo y Cauca, los cuales a su vez proyectan una comunicación directa con el vecino país del Ecuador. De igual forma supone una conexión directa con la ruta 45 a la altura del municipio de Altamira.

Vías De Segundo Orden: Interrelación Guadalupe – Garzón. Este otro importante eje vial se ubica en el extremo norte del municipio, Sobre él confluyen las vías de las veredas de la parte norte, centro y oriente del municipio con la inspección de San Antonio en el vecino municipio de Garzón. Esta importante vía se encuentra a cargo del departamento y atraviesa las veredas de Los Cauchos, Guapotón, Mortiñal y de ésta se desprende un ramal hacia la inspección de Miraflores. Sobre esta vía también circula una cantidad significativa de carga, principalmente productos agrícolas; y en ocasiones esporádicas se usa como vía alterna al municipio de Garzón.

Vías De Tercer Orden: Inter relación Red vial veredal: Comunica a las veredas con las vías secundarias y la constituyen 149,04 kilómetros de vías destapadas y con gran necesidad de mantenimiento y obras de arte. En el municipio la implementación de estas vías se ha dado de forma interconectada, esto permite comenzar un recorrido desde un determinado punto y podría suponer volver a este por una ruta alterna. De igual forma, está integrada por las vías particulares de acceso a los predios rurales, los cuales suman un total de 100,90 kilómetros. También forma parte de esta interrelación vial el conjunto de caminos o senderos existentes en el suelo rural, los cuales suman un total de 93,36 kilómetros.

La Secretaria de Tránsito y Transporte Municipal como una dependencia más de la Alcaldía Municipal de Guadalupe, continua realizando acciones dirigidas a desarrollar actividades del plan trazado, enfocándose en la educación buscando sensibilizar y socializar a la comunidad en general sobre la normatividad vigente, que permita a los guadalupanos ejercer la practica en la conducción, de manera responsable y que conlleve a mejorar la seguridad vial de los ciudadanos con el fin de darle estricta aplicabilidad a la misma, para proyectar este Municipio en una localidad segura en la parte vial.

El transporte en el municipio de Guadalupe es óptimo debido a que por la vía nacional a Florencia circula una gran cantidad de vehículos particulares y de servicio público.

“UNIDOS POR TI GUADALUPE”

EDF.MPAL. CRA 4 No. 2-16, Código Postal 416040, Tel: 8321119 GUADALUPE –HUILA
www.guadalupe-huila.gov.co e-mail: contactenos@guadalupe-huila.gov.co

	DEPARTAMENTO DEL HUILA ALCALDIA MUNICIPAL DE GUADALUPE NIT:891.180.177-9	CODIGO: SG	
		VERSION: 1	
		VIGENCIA: 25-08-2016	
	SECRETARIA DE GOBIERNO Y DESARROLLO COMUNITARIO	PAG: 43 de 221	

En general, en el área rural el transporte se presta a través de vehículos particulares; principalmente camperos de las diferentes marcas del mercado automovilístico.

El transporte intermunicipal se presta a través de autobuses, colectivos y taxis de las diferentes empresas.

En este momento cubren la ruta Guadalupe- Garzón un total de 13 taxis afiliadas a las empresas de Cootransguadalupe y Transguadalupe.

Vías Fluviales: No tiene

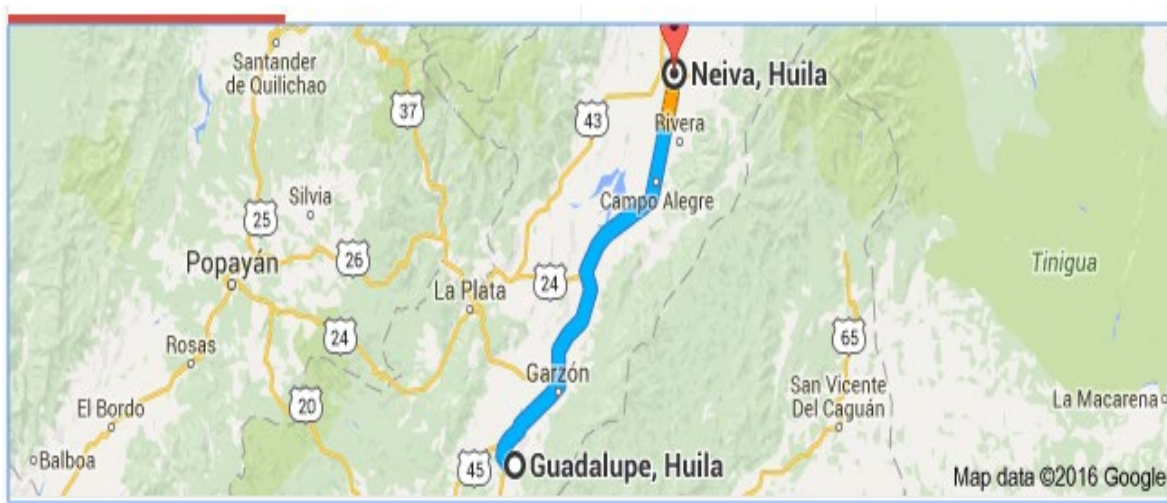
Tabla 13 TIEMPO DE TRASLADO, TIPO DE TRANSPORTE Y DISTANCIA EN KILÓMETROS DESDE EL MUNICIPIO DE GUADALUPE HACIA LA CAPITAL DEL DPTO

MUNICIPIO	CAPITAL DEL DPTO	TIPO DE TRANSPORTE ENTRE EL MUNICIPIO Y LA CAPITAL DEL DPTO	DISTANCIA EN KM ENTRE EL MUNICIPIO Y EL MUNICIPIO VECINO	ESTIMACION DE TRASLADO DEL MUNICIPIO AL MUNICIPIO VECINO	
				Horas	Minutos
Guadalupe	Neiva	Terrestre	151.8	2	49

Fuente: Planeación Departamental 2014

La distancia entre Guadalupe, Huila y Neiva, Huila es 151.8 km en auto y el tiempo de viaje son dos horas y cuarenta y nueve minutos.

Mapa 7 - DISTANCIA DEL MUNICIPIO DE GUADALUPE HUILA HASTA NEIVA- CAPITAL DEL DPTO



Fuente: Visor Google

“UNIDOS POR TI GUADALUPE”

EDF.MPAL. CRA 4 No. 2-16, Código Postal 416040, Tel: 8321119 GUADALUPE –HUILA

www.guadalupe-huila.gov.co e-mail: contactenos@guadalupe-huila.gov.co



	DEPARTAMENTO DEL HUILA ALCALDIA MUNICIPAL DE GUADALUPE NIT:891.180.177-9	CODIGO: SG	
		VERSION: 1	
		VIGENCIA: 25-08-2016	
		PAG: 44 de 221	
SECRETARIA DE GOBIERNO Y DESARROLLO COMUNITARIO			

Tabla 14 TIEMPO DE TRASLADO, TIPO DE TRANSPORTE Y DISTANCIA EN KILÓMETROS DESDE EL MUNICIPIO DE GUADALUPE HACIA LOS MUNICIPIOS VECINOS

TABLA N° 1MUNICIPIO	MUNICIPIO VECINO	TIPO DE TRANSPORTE ENTRE EL MUNICIPIO Y EL MUNICIPIO VECINO	DISTANCIA EN KM ENTRE EL MUNICIPIO Y EL MUNICIPIO VECINO	ESTIMACION DE TRASLADO DEL MUNICIPIO AL MUNICIPIO VECINO	
				Horas	Minutos
Guadalupe	Altamira	Terrestre	8.7	0	13
	Garzón	Terrestre	35.8	0	42
	Pitalito	Terrestre	54	1	7
	Florencia	Terrestre	59.9	3	55

Fuente: Planeación Departamental 2014

Mapa 8 - DISTANCIA DEL MUNICIPIO DE GUADALUPE HUILA HASTA ALTAMIRA HUILA



Fuente: Visor Google



La distancia entre Guadalupe, Huila y Altamira, Huila es 8.7 km en auto y el tiempo de viaje son trece minutos.

Mapa 9 - DISTANCIA DEL MUNICIPIO DE GUADALUPE HUILA HASTA GARZÓN HUILA

“UNIDOS POR TI GUADALUPE”

EDF.MPAL. CRA 4 No. 2-16, Código Postal 416040, Tel: 8321119 GUADALUPE –HUILA

www.guadalupe-huila.gov.co e-mail: contactenos@guadalupe-huila.gov.co

	DEPARTAMENTO DEL HUILA ALCALDIA MUNICIPAL DE GUADALUPE NIT:891.180.177-9	CODIGO: SG	
		VERSION: 1	
		VIGENCIA: 25-08-2016	
	SECRETARIA DE GOBIERNO Y DESARROLLO COMUNITARIO	PAG: 45 de 221	



Fuente: Visor Google

La distancia entre Guadalupe, Huila y Garzón, Huila es 35.8 km en auto y el tiempo de viaje son cuarenta y dos minutos.

Mapa 10 - DISTANCIA DEL MUNICIPIO DE GUADALUPE HUILA HASTA PITALITO HUILA



Fuente: Visor Google

La distancia entre Guadalupe, Huila y Pitalito, Huila es 54 km en auto y el tiempo de viaje son una hora y cuarenta y siete minutos.

Mapa 11 - DISTANCIA DEL MUNICIPIO DE GUADALUPE HUILA HASTA FLORENCIA CAQUETÁ

“UNIDOS POR TI GUADALUPE”

EDF.MPAL. CRA 4 No. 2-16, Código Postal 416040, Tel: 8321119 GUADALUPE –HUILA

www.guadalupe-huila.gov.co e-mail: contactenos@guadalupe-huila.gov.co

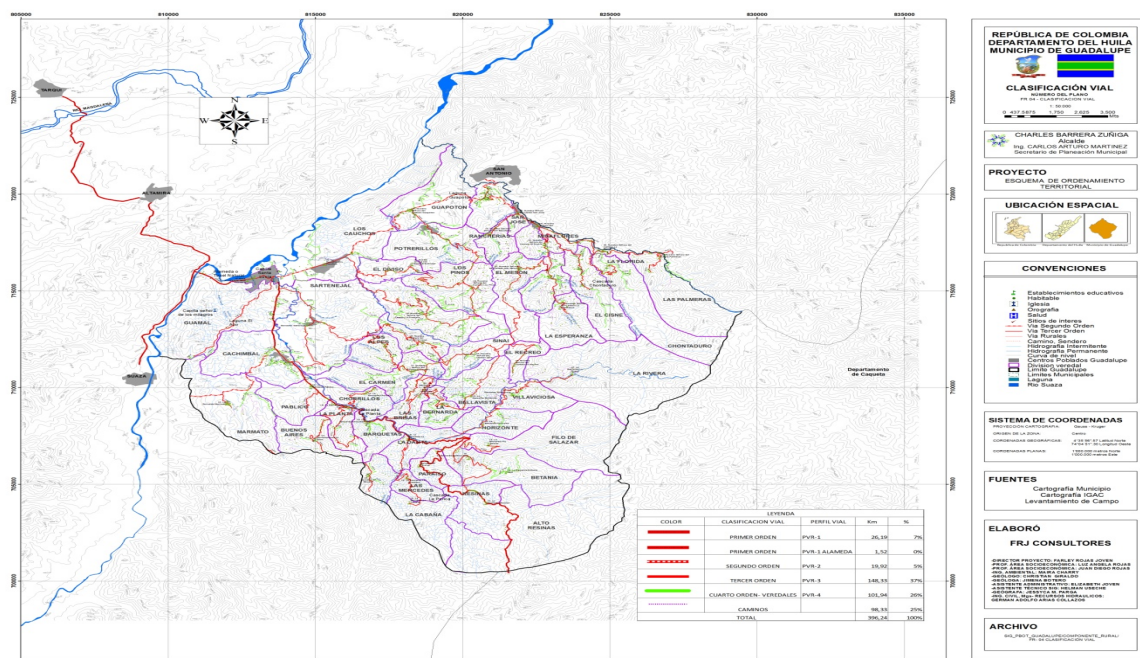
	DEPARTAMENTO DEL HUILA ALCALDIA MUNICIPAL DE GUADALUPE NIT:891.180.177-9	CODIGO: SG	
		VERSION: 1	
		VIGENCIA: 25-08-2016	
	SECRETARIA DE GOBIERNO Y DESARROLLO COMUNITARIO	PAG: 46 de 221	



Fuente: Visor Google

La distancia entre Guadalupe, Huila y Florencia Caquetá es 59.9 km en auto y el tiempo de viaje son tres horas y cincuenta y cinco minutos.

Mapa 12 - MAPA VIAL MUNICIPIO DE GUADALUPE



Fuente: Cartografía Municipal e IGAC

1.2 CONTEXTO DEMOGRAFICO

Población Total

“UNIDOS POR TI GUADALUPE”

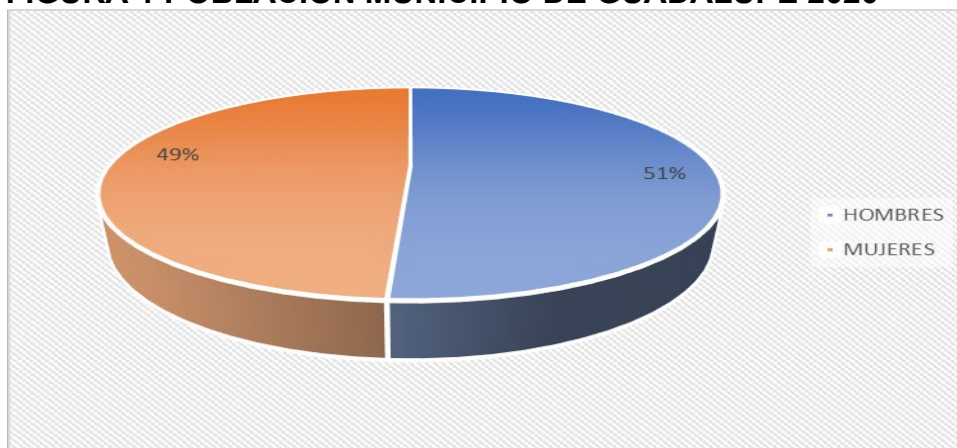
EDF.MPAL. CRA 4 No. 2-16, Código Postal 416040, Tel: 8321119 GUADALUPE –HUILA

www.guadalupe-huila.gov.co e-mail: contactenos@guadalupe-huila.gov.co

	DEPARTAMENTO DEL HUILA ALCALDIA MUNICIPAL DE GUADALUPE NIT:891.180.177-9	CODIGO: SG	
		VERSION: 1	
		VIGENCIA: 25-08-2016	
		PAG: 47 de 221	
SECRETARIA DE GOBIERNO Y DESARROLLO COMUNITARIO			

De acuerdo a las proyecciones poblacionales establecidas por el DANE 2018, el Municipio de Guadalupe para el 2020 presenta una población 18302 habitantes, de las cuales 8995 habitantes equivalentes al 49% corresponde a Población Femenina y 9305 equivalente al 51% corresponde a Población Masculina.

FIGURA 1 POBLACION MUNICIPIO DE GUADALUPE 2020



Fuente DANE

Tabla 15 DENSIDAD POBLACIONAL POR KM2

CATEGORÍA MUNICIPAL 2015	6	EXTENSIÓN KM2	256,8	% ÁREA DEL MUNICIPIO SOBRE ÁREA DPTAL	1,3%	DENSIDAD POBLACIONAL (Personas por km2)	71.2
--------------------------	---	---------------	-------	---------------------------------------	------	---	------

Fuente: Ficha de Caracterización Territorial DNP 2015

POBLACIÓN POR ÁREA DE RESIDENCIA URBANO/RURAL


Tabla 16 POBLACION POR ÁREA DE RESIDENCIA 2020

	TOTAL	URBANA		RURAL	
AÑO	Numero	Numero	Porcentaje	Numero	Porcentaje
2,018	17890	5497	31%	12393	69%
2,019	18,104	5507	30%	12,597	70%
2,020	18,302	5,514	30%	12,788	70%
COMPORTAMIENTO FRECUENCIA RELATIVA 2018-2020	412	17		395	
PORCENTAJE	2.3%	0.3%		3.2%	

“UNIDOS POR TI GUADALUPE”

EDF.MPAL. CRA 4 No. 2-16, Código Postal 416040, Tel: 8321119 GUADALUPE –HUILA

www.guadalupe-huila.gov.co e-mail: contactenos@guadalupe-huila.gov.co

	DEPARTAMENTO DEL HUILA ALCALDIA MUNICIPAL DE GUADALUPE NIT:891.180.177-9	CODIGO: SG	 <i>¡Unidos por tí, Guadalupe!</i>
		VERSION: 1	
		VIGENCIA: 25-08-2016	
	SECRETARIA DE GOBIERNO Y DESARROLLO COMUNITARIO	PAG: 48 de 221	

Fuente: DANE

El mayor porcentaje de la población del Municipio se encuentra ubicada en la zona rural.

Con respecto al comportamiento entre el año 2018 al 2020 se evidencia que la población total creció en un 2.3%, creciendo en mayor porcentaje la población de la zona rural en un 3.2%.

Grado de Urbanización

El departamento de Huila tiene un porcentaje de urbanización de 61%, es decir dos veces la relación de Guadalupe que tiene 30%.

Tabla 17 NUMERO DE VIVIENDA, HOGARES Y PERSONAS 2018

	TOTAL	URBANA		RURAL	
		No.	%	No.	%
Viviendas	6,146	1,812	29%	4,333	71%
Hogares	4,755	1,709	36%	5,161	109%
Personas	15,913	5,161	32%	10,752	68%
Personas por Hogar	3.3	3.0		2.1	

Fuente: DANE

Se evidencia que las viviendas en su mayor porcentaje se encuentran ubicadas en la zona rural, al igual que los hogares y por ende las personas.

Con respecto al indicador de personas por hogar se establece un indicador de 3.3 integrantes por hogar, siendo mas alto en la zona rural cuando esta cifra es de 3.5 y en la zona urbana de 3.


Tabla 18 POBLACION ÉTNICA

Autoreconocimiento étnico	Casos	%	Acumulado %
Indígena	21	0.13%	0.13%
Negro(a), Mulato(a), Afrodescendiente, Afrocolombiano(a)	26	0.16%	0.30%
Ningún grupo étnico	15 816	99.39%	99.69%
No informa	50	0.31%	100.00%
Total	15 913	100.00%	100.00%

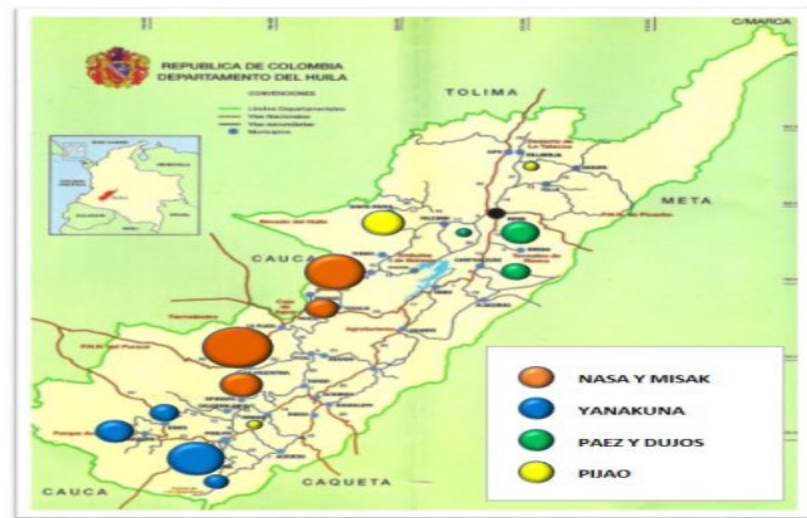
Fuente: CEPAL/CELADE

“UNIDOS POR TI GUADALUPE”

EDF.MPAL. CRA 4 No. 2-16, Código Postal 416040, Tel: 8321119 GUADALUPE –HUILA
www.guadalupe-huila.gov.co e-mail: contactenos@guadalupe-huila.gov.co

	DEPARTAMENTO DEL HUILA ALCALDIA MUNICIPAL DE GUADALUPE NIT:891.180.177-9	CODIGO: SG	
		VERSION: 1	
	SECRETARIA DE GOBIERNO Y DESARROLLO COMUNITARIO	VIGENCIA: 25-08-2016	
		PAG: 49 de 221	

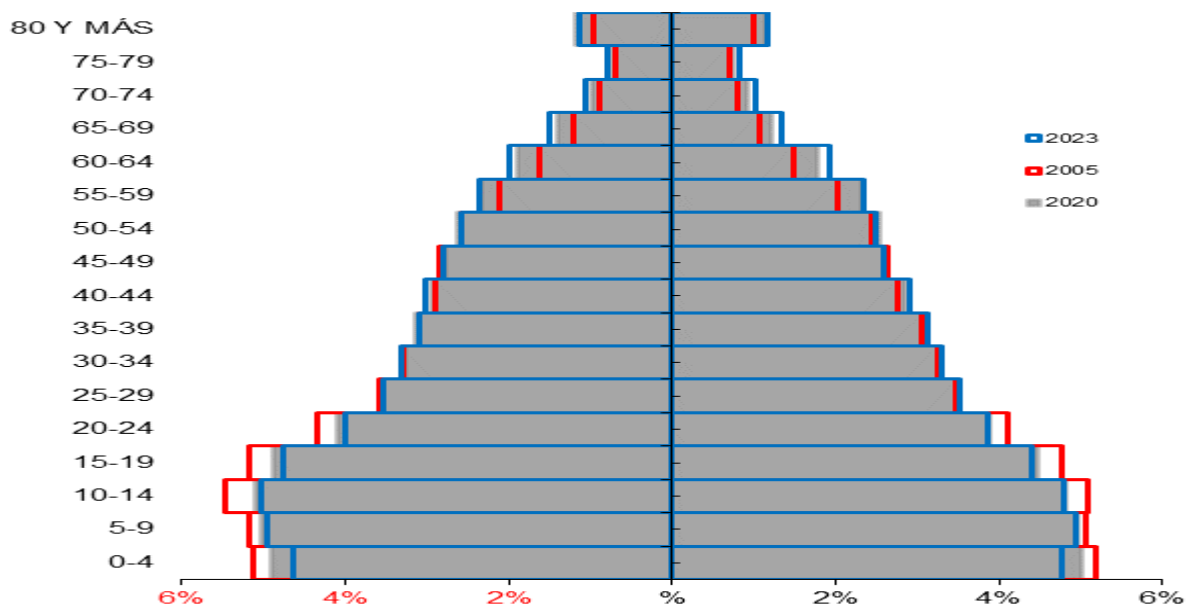
MAPA 12 POBLACIÓN PERTENENCIA ETNICA DEL DEPARTAMENTO DEL HUILA 2011



FUENTE DANE

1.2.1 ESTRUCTURA DEMOGRAFICA

FIGURA 2 PIRÁMIDE POBLACIONAL 2015-2020



Fuente: proyección y retrospección censo DANE 2018

“UNIDOS POR TI GUADALUPE”

EDF.MPAL. CRA 4 No. 2-16, Código Postal 416040, Tel: 8321119 GUADALUPE –HUILA

www.guadalupe-huila.gov.co e-mail: contactenos@guadalupe-huila.gov.co

	DEPARTAMENTO DEL HUILA ALCALDIA MUNICIPAL DE GUADALUPE NIT:891.180.177-9	CODIGO: SG	 <i>¡Unidos por ti, Guadalupe!</i>
		VERSION: 1	
		VIGENCIA: 25-08-2016	
	SECRETARIA DE GOBIERNO Y DESARROLLO COMUNITARIO	PAG: 50 de 221	

La pirámide poblacional permite establecer que el Municipio de Guadalupe ha venido presentando importantes cambios demográficos con una reducción importante de su base donde se reporta la población infantil y un ensanchamiento gradual de manera especial a partir de los 39 años, en especial en la población femenina.

Con respecto al comportamiento poblacional 2020 y proyección 2023 se evidencia que el cambio demográfico se centra en los grupos poblacionales de 0 a 4 años donde continua la reducción poblacional y el crecimiento de los grupos poblacionales en edad productiva.

Situación que amerita especial atención para la toma de decisiones por el sector salud para el diseño e implementación de políticas públicas.

Tabla 19 INDICADORES POBLACIONALES

Índice Demográfico	Año		
	2015	2020	2023
Poblacion total	17,802	18,302	18,744
Poblacion Masculina	9,086	9,305	9,485
Poblacion femenina	8,716	8,997	9,259
Relación hombres:mujer	104.25	103.42	102
Razón niños:mujer	43	42	40
Indice de infancia	31	30	29
Indice de juventud	25	24	24
Indice de vejez	10	12	13
Indice de envejecimiento	34	40	44
Indice demografico de dependencia	62.49	61.79	61.32
Indice de dependencia infantil	50.57	48.29	46.99
Indice de dependencia mayores	11.92	13.51	14.33
Indice de Friz	172.48	163.39	158.31

Fuente: proyección y retrospección censo DANE 2018.

Los indicadores nos muestran que en el Municipio demográficamente a través de los años la relación hombre mujer establece superioridad numérica de la población masculina, a pesar de presentar un decrecimiento de este comportamiento, encontrando que para el 2015 por cada 100 mujeres se registran 104 hombres, indicador que a través de los años muestra una tendencia decreciente.

Respecto a la relación entre las mujeres en edad fértil y los niños de cero a 4 años presentan un notorio descenso desde el 2015 cuando por cada 100 mujeres se

“UNIDOS POR TI GUADALUPE”

EDF.MPAL. CRA 4 No. 2-16, Código Postal 416040, Tel: 8321119 GUADALUPE –HUILA

www.guadalupe-huila.gov.co e-mail: contactenos@guadalupe-huila.gov.co

	DEPARTAMENTO DEL HUILA ALCALDIA MUNICIPAL DE GUADALUPE NIT:891.180.177-9	CODIGO: SG	
		VERSION: 1	
		VIGENCIA: 25-08-2016	
		PAG: 51 de 221	
SECRETARIA DE GOBIERNO Y DESARROLLO COMUNITARIO			

reportaron 43 niños a la fecha cuando se registran 42 y para el 2023 se proyecta se mantiene la reducción llegando a 40 niños.

La relación de la población infantil con respecto al total de la población presenta una tendencia a la disminución como ya se mencionó en la pirámide poblacional, pasando de 31 personas menores de 14 años por cada 100 habitantes a 30 en el 2020 y proyectando 29 para el año 2023.

Con respecto al índice de juventud se evidencia un crecimiento gradual a través del periodo verificado.

Con respecto a la población vieja para el 2015 de cada 100 personas 10 corresponden a población mayor de 65 años, para el 2020 esta población presenta incremento y se mantiene el comportamiento para el año 2023.

Tabla 20 CAMBIO DE POBLACIÓN POR GRUPOS ETAREOS MUNICIPIO DE GUADALUPE

Año	2015		2020		2023		COMPORTAMIENTO 2015-	
CICLO VITAL	Número absoluto	Porcentaje	Número absoluto	Porcentaje	Número absoluto	Porcentaje	Número absoluto	Frecuencia relativa
PRIMERA INFANCIA 0-5	2,194	12.32%	2180	12%	2133	11.38%	-14	-0.41%
INFANCIA 6-11	2,219	12.46%	2181	12%	2221	11.85%	-38	-0.55%
ADOLESCENCIA 12-18	2,563	14.40%	2467	13%	2493	13.30%	-96	-0.92%
JUVENTUD 14-26	3,814	21.42%	4029	22%	4090	21.82%	215	0.59%
ADULTEZ 27-59	6,600	37.07%	6855	37%	7154	38.17%	255	0.38%
PERSONA MAYOR 60 Y MAS	1858	10.44%	2136	12%	2402	12.81%	278	1.23%
TOTAL	17802		18302		18744			

Fuente: Proyección y retrospección DANE censo 2018

* La población Total Huila es según DANE, no corresponde a la sumatoria de las poblaciones por ciclo vital por incluir edades iguales en dos grupos vitales.



Fuente: Proyecciones y retrospección DANE 2018

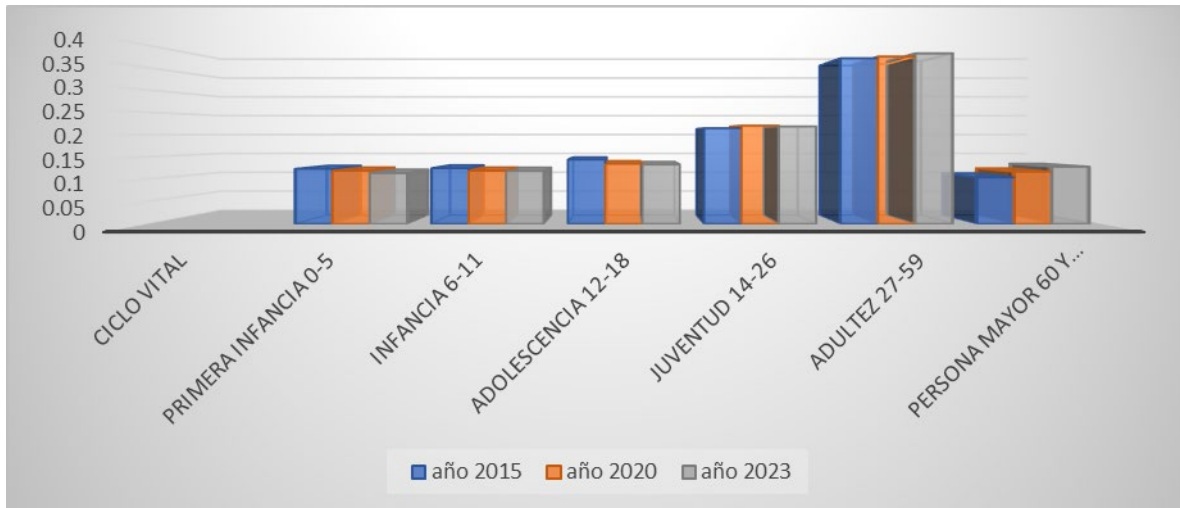
FIGURA 3 CAMBIO DE POBLACIÓN POR GRUPOS ETAREOS MUNICIPIO DE GUADALUPE 2015-2020

“UNIDOS POR TI GUADALUPE”

EDF.MPAL. CRA 4 No. 2-16, Código Postal 416040, Tel: 8321119 GUADALUPE –HUILA

www.guadalupe-huila.gov.co e-mail: contactenos@guadalupe-huila.gov.co

	DEPARTAMENTO DEL HUILA ALCALDIA MUNICIPAL DE GUADALUPE NIT:891.180.177-9	CODIGO: SG	 <i>¡Unidos por tí, Guadalupe!</i>
		VERSION: 1	
		VIGENCIA: 25-08-2016	
	SECRETARIA DE GOBIERNO Y DESARROLLO COMUNITARIO	PAG: 52 de 221	



Fuente: Proyección y retrospectiva DANE censo 2018

- Con respecto al peso porcentual de cada ciclo de vida con respecto al total de la población, el grupo poblacional que presenta mayor decrecimiento corresponde a la adolescencia con un 0,92%, seguido de infancia.
- El grupo poblacional que proyecta mayor crecimiento corresponde a la población de mayor de 60 años con un crecimiento de 1.23%, seguido de la población joven.

POBLACION SEGÚN CICLO VITAL

- La población perteneciente al grupo de la primera infancia (0-5) para el año 2015 representó un 12.3% del total de población, presentado una disminución para el año 2020, con un decrecimiento de 0.41% entre los dos años de referencia.
- La población perteneciente al grupo de infancia (6-11) para el año 2015 representó un 12.46% del total de población, presentado disminución de 0.55% para el año 2020.
- La población perteneciente al grupo de adolescencia (12-18) para el año 2015 representó un 14.40% del total de población, presentado decrecimiento para el año 2020 en 0.92%.
- La población perteneciente al grupo de juventud (14-26) para el año 2015 representó un 21.42% del total de población, presentado incremento para el año 2020 en 0.59%.

“UNIDOS POR TI GUADALUPE”

EDF.MPAL. CRA 4 No. 2-16, Código Postal 416040, Tel: 8321119 GUADALUPE –HUILA

www.guadalupe-huila.gov.co e-mail: contactenos@guadalupe-huila.gov.co

	DEPARTAMENTO DEL HUILA ALCALDIA MUNICIPAL DE GUADALUPE NIT:891.180.177-9	CODIGO: SG	
		VERSION: 1	
		VIGENCIA: 25-08-2016	
		PAG: 53 de 221	
SECRETARIA DE GOBIERNO Y DESARROLLO COMUNITARIO			

- La población perteneciente al grupo de adultez (25-79) para el año 2015 representó un 37% del total de población, presentado un incremento para el año 2020 en 0.38%.
- La población perteneciente al grupo de mayores (60 y más) para el año 2015 representó un 10.4% del total de población, presentado incremento de 1.23% para el año 2020.

Tabla 21 POBLACIÓN POR GRUPO EDAD Y GÉNERO

EDAD-GENERO	2015		2020		2023	
	Hombres	Mujeres	Hombres	Mujeres	Hombres	Mujeres
00-04	5.1%	5.2%	4.9%	5.0%	4.6%	4.8%
05-09	5.2%	5.1%	5.0%	5.0%	5.0%	5.0%
10-14	5.5%	5.1%	5.1%	4.8%	5.0%	4.8%
15-19	5.2%	4.8%	4.9%	4.5%	4.7%	4.4%
20-24	4.3%	4.1%	4.1%	3.9%	4.0%	3.9%
25-29	3.6%	3.5%	3.5%	3.5%	3.5%	3.5%
30-34	3.3%	3.3%	3.3%	3.3%	3.3%	3.3%
35-39	3.1%	3.1%	3.2%	3.1%	3.1%	3.1%
40-44	2.9%	2.8%	3.0%	2.9%	3.0%	2.9%
45-49	2.8%	2.6%	2.8%	2.6%	2.8%	2.6%
50-54	2.6%	2.4%	2.6%	2.5%	2.6%	2.5%
55-59	2.1%	2.0%	2.3%	2.3%	2.4%	2.4%
60-64	1.6%	1.5%	1.9%	1.8%	2.0%	1.9%
65-69	1.2%	1.1%	1.4%	1.2%	1.5%	1.3%
70-74	0.9%	0.8%	1.0%	0.9%	1.1%	1.0%
75-79	0.7%	0.7%	0.7%	0.8%	0.8%	0.8%
80-84	0.5%	0.5%	0.5%	0.5%	0.6%	0.6%
85-89	0.3%	0.3%	0.3%	0.3%	0.3%	0.3%
90-94	0.1%	0.1%	0.2%	0.2%	0.2%	0.2%
95-99	0.0%	0.0%	0.1%	0.1%	0.1%	0.1%
100 AÑOS Y MÁS	0.0%	0.0%	0.0%	0.0%	0.0%	0.0%
	51.0%	49.0%	50.8%	49.2%	50.6%	49.4%

Fuente: Proyección y retrospección DANE censo 2018



Estableciendo un comportamiento poblacional por género y grupo de edad se evidencia que entre los años 2015 y 2020 la población no presenta grandes cambios.

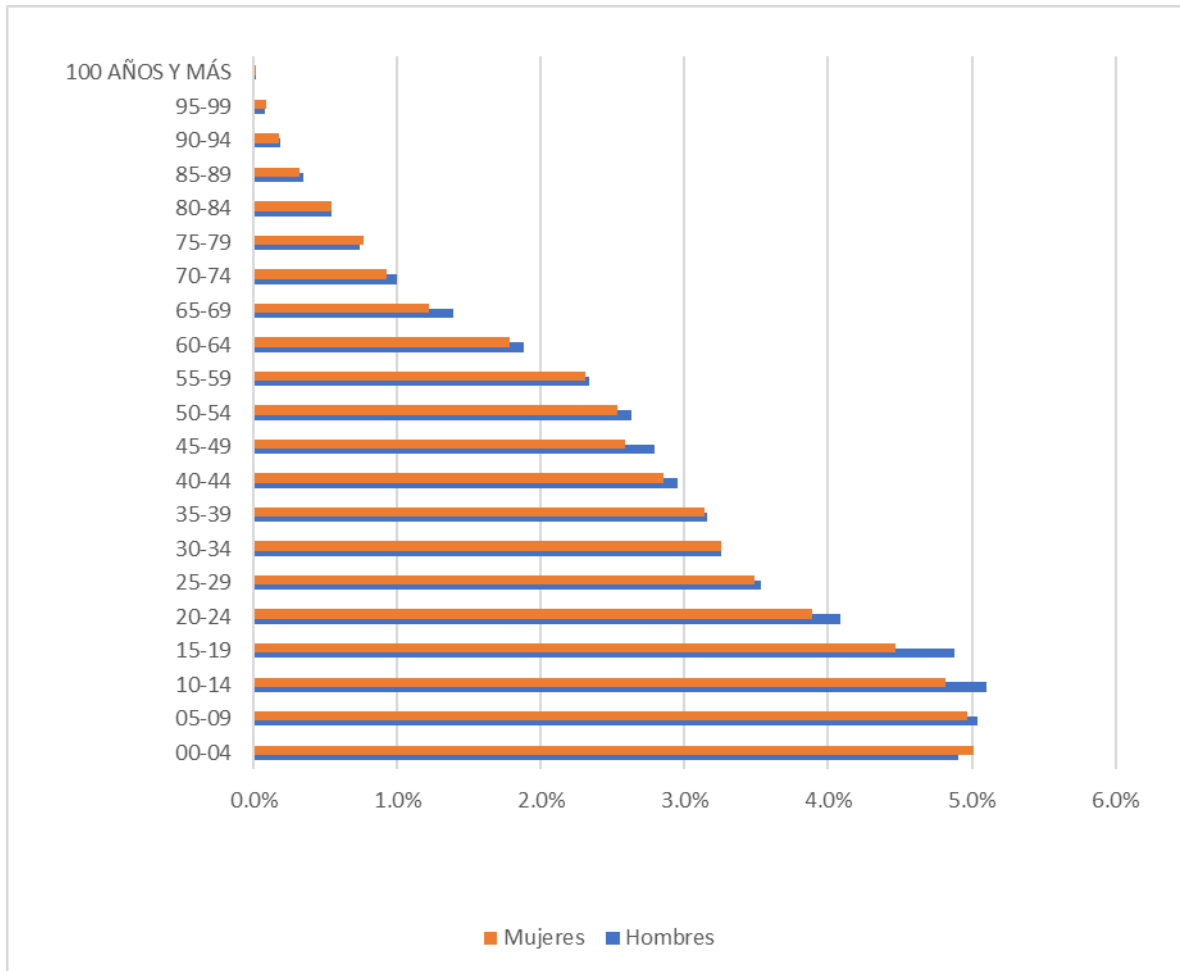
FIGURA 4 POBLACION SEGUN EDAD Y GENERO - GUADALUPE 2020

“UNIDOS POR TI GUADALUPE”

EDF.MPAL. CRA 4 No. 2-16, Código Postal 416040, Tel: 8321119 GUADALUPE –HUILA

www.guadalupe-huila.gov.co e-mail: contactenos@guadalupe-huila.gov.co

	DEPARTAMENTO DEL HUILA ALCALDIA MUNICIPAL DE GUADALUPE NIT:891.180.177-9	CODIGO: SG	
		VERSION: 1	
		VIGENCIA: 25-08-2016	
		PAG: 54 de 221	
SECRETARIA DE GOBIERNO Y DESARROLLO COMUNITARIO			



Fuente DANE

A través del periodo verificado se evidencia que la estructura demográfica por género en cada uno de los grupos de edad presenta ligeras modificaciones entre los dos géneros, con una leve mayoría de hombres en los rangos de edad comprendidos de 15 a 19 años y en la población femenina el grupo donde predomina este género es de 0 a 4 años.

Otros Indicadores Demográficos

- **Razón hombre: mujer:** Se aprecia que el índice de relación Hombre presenta un decrecimiento lento pasando de 104.25 en el año 2015 a 103.4 para el año 2020.
- **Razón de niños: mujer:** Esta razón niños mujer presenta un comportamiento descendiente pasando de 43 en el año 2015 a 42 para el año 2020.

“UNIDOS POR TI GUADALUPE”

EDF.MPAL. CRA 4 No. 2-16, Código Postal 416040, Tel: 8321119 GUADALUPE –HUILA

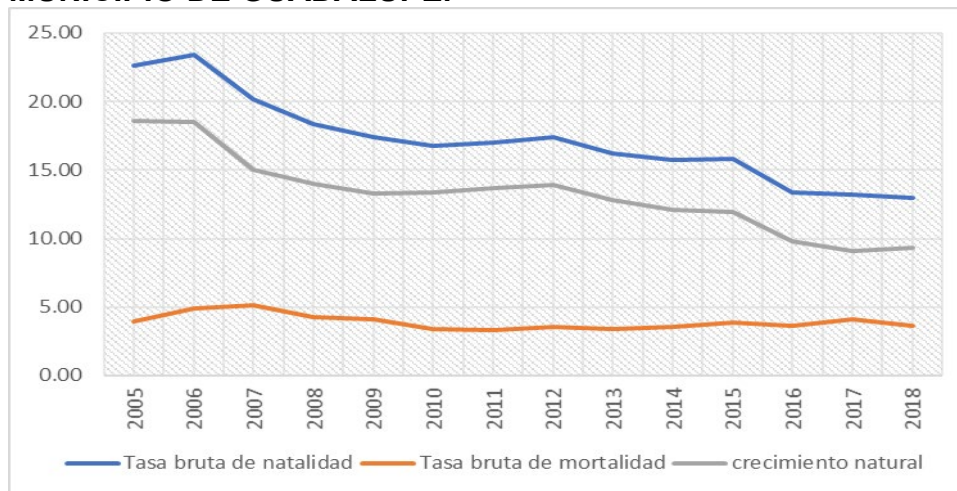
www.guadalupe-huila.gov.co e-mail: contactenos@guadalupe-huila.gov.co

	DEPARTAMENTO DEL HUILA ALCALDIA MUNICIPAL DE GUADALUPE NIT:891.180.177-9	CODIGO: SG	
		VERSION: 1	
		VIGENCIA: 25-08-2016	
		PAG: 55 de 221	
SECRETARIA DE GOBIERNO Y DESARROLLO COMUNITARIO			

- **Índice de infancia:** tienden a la reducción, se relaciona con la transición poblacional en la cual tiende a disminuir la población joven e incrementa la población adulta. Este indicador paso de 31 el año 2015 a 30 en el 2020.
- **Índice de juventud:** El índice de juventud se mantiene estable durante todo el periodo verificado.
- **Índice de vejez:** según información para el año 2015 fue de 10 y de 12 para el año 2020 .
- **Índice de envejecimiento:** presenta un incremento pasando de 24 en el año 2005 a 40 en el año 2020.
- **Índice dependencia infantil:** Al igual que la dinámica poblacional tiende a la reducción de población joven pasando de 50,57 en el año 2015 a 48.2 en el año 2020.
- **Índice de dependencia de mayores:** Este indicador mide la relación que hay entre población de 15 a 64 años y los mayores de 65 mostrando que este indicador tiende al crecimiento para el Municipio pasando de 11.92 en el año 2015 a 13.51 en el año 2020.
- Con respecto al índice de Friz se evidencia que ha venido presentando una disminución progresiva lo cual implica que nuestra población se hace más longeva cada día más pasando de 172.481 en el año 2015 a 163.39 en el año 2020.

1.2.2 DINAMICA DEMOGRAFICA

FIGURA 5 TASA DE CRECIMIENTO NATURAL, MORTALIDAD Y NATALIDAD MUNICIPIO DE GUADALUPE.



Fuente: SISPRO

Tasa bruta de natalidad: Para el año 2018 fue 12.95 presentando un decrecimiento con respecto a la tasa reportada en el año 2017 que fue de 13.19.

“UNIDOS POR TI GUADALUPE”

EDF.MPAL. CRA 4 No. 2-16, Código Postal 416040, Tel: 8321119 GUADALUPE –HUILA
www.guadalupe-huila.gov.co e-mail: contactenos@guadalupe-huila.gov.co

	DEPARTAMENTO DEL HUILA ALCALDIA MUNICIPAL DE GUADALUPE NIT:891.180.177-9	CODIGO: SG	 <i>¡Unidos por tí, Guadalupe!</i>
		VERSION: 1	
		VIGENCIA: 25-08-2016	
		PAG: 56 de 221	
SECRETARIA DE GOBIERNO Y DESARROLLO COMUNITARIO			

Tasa bruta de mortalidad: Para el año 2018 reporta una tasa de 3.65 presentando crecimiento con respecto al año 2017 que fue de 4.13.

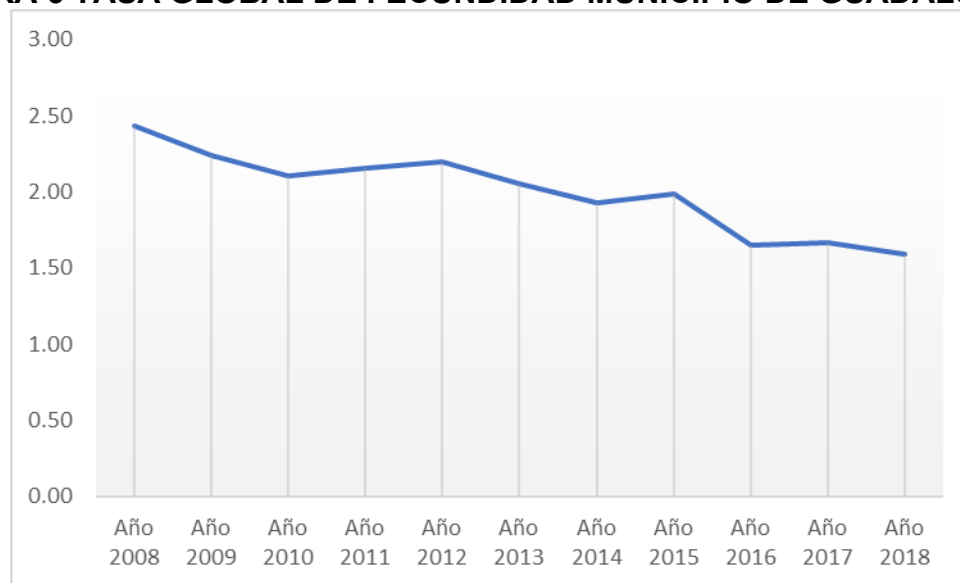
Tasa de crecimiento natural: como resultante de la interacción entre la natalidad y la mortalidad el crecimiento natural para el año 2018 fue de 9,3 presenta leve incremento con respecto al reportado para el año 2017 que fue de 9,06.

Fecundidad

La fecundidad es la realización efectiva de la fertilidad, es decir, la reproducción biológica en cualquier especie.

Para la especie humana la fecundidad representa la posibilidad de permanecer como especie en el planeta, la reproducción se encuentra fuertemente ligada a las condiciones sociales, culturales y económicas entre otras.

FIGURA 6 TASA GLOBAL DE FECUNDIDAD MUNICIPIO DE GUADALUPE



Fuente: Estadísticas vitales DANE


El indicador presenta un notorio descenso el cual continúa hasta el año 2018 pasando de 2.5 hijos por mujer en el año 2008 a 1,6 en el 2018.

Tabla 22 TASA ESPECÍFICA DE FECUNDIDAD MUNICIPIO DE GUADALUPE

“UNIDOS POR TI GUADALUPE”

EDF.MPAL. CRA 4 No. 2-16, Código Postal 416040, Tel: 8321119 GUADALUPE –HUILA

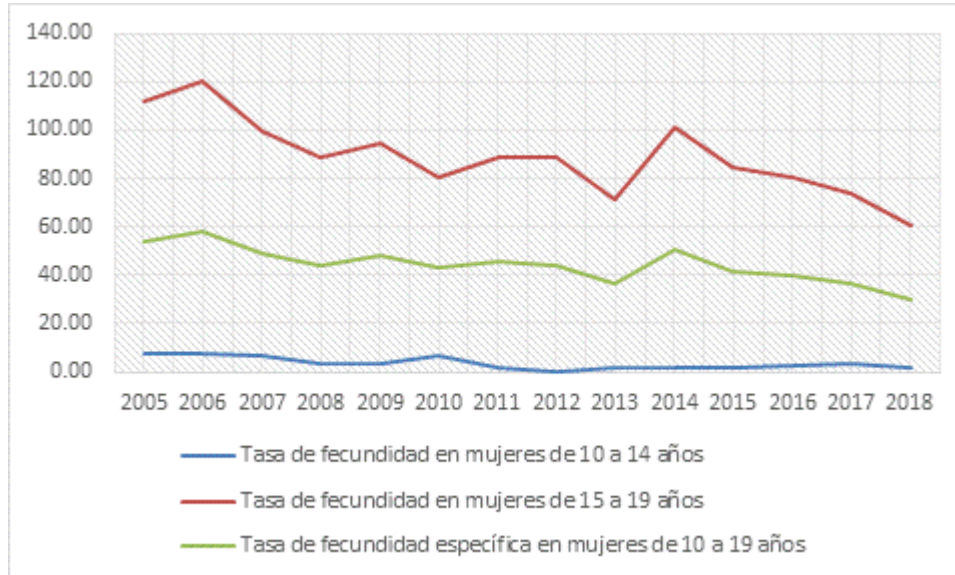
www.guadalupe-huila.gov.co e-mail: contactenos@guadalupe-huila.gov.co

	DEPARTAMENTO DEL HUILA ALCALDIA MUNICIPAL DE GUADALUPE NIT:891.180.177-9	CODIGO: SG	
		VERSION: 1	
		VIGENCIA: 25-08-2016	
		PAG: 57 de 221	
SECRETARIA DE GOBIERNO Y DESARROLLO COMUNITARIO			

Indicador	2005	2006	2007	2008	2009	2010	2011	2012	2013	2014	2015	2016	2017	2018	COMPORTAM
Tasa de fecundidad en mujeres de 10 a 14 años	7.37	7.29	6.37	3.66	3.70	6.53	1.88	0.00	1.87	1.84	1.80	2.67	3.52	1.75	↓
Tasa de fecundidad en mujeres de 15 a 19 años	111.88	120.58	99.26	88.80	94.27	80.57	89.03	88.35	71.23	101.06	84.63	80.16	73.86	60.17	↓
Tasa de fecundidad específica en mujeres de 10 a 19 años	53.79	58.47	49.36	44.15	47.84	43.25	45.54	44.26	36.27	50.35	41.65	39.57	36.93	29.69	↓

Fuente: Población DANE, nacimientos SISPRO

FIGURA 7 TASA DE FECUNDIDAD ESPECIFICA POR GRUPO ETAREO



Fuente: Población DANE, nacimientos SISPRO

Para el año 2018,decrecio la fecundidad tanto en el grupo de 10 a 14 años como en el de 15 a 19 años.

ESPERANZA DE VIDA:

La esperanza de vida indica la cantidad de años a vivir por un recién nacido, siempre y cuando se conserven los patrones de mortalidad.


Este indicador de manera directa se asocia con las condiciones de vida de una población, según información suministrada por el DANE Colombia.

Las proyecciones poblacionales estimaron un comportamiento ascendente en la esperanza de vida, pasando 64,7 años en el quinquenio 1985-1990 a 73,1 años en el quinquenio 2015-2020. Este indicador también se relaciona con el sexo, siendo

“UNIDOS POR TI GUADALUPE”

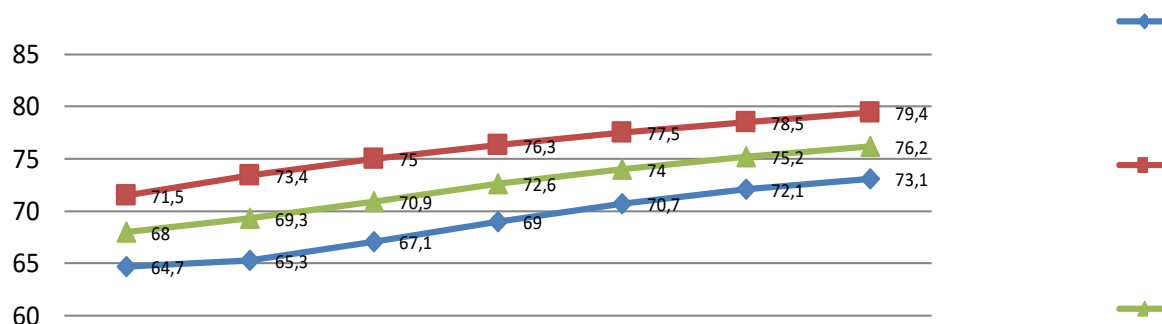
EDF.MPAL. CRA 4 No. 2-16, Código Postal 416040, Tel: 8321119 GUADALUPE –HUILA

www.guadalupe-huila.gov.co e-mail: contactenos@guadalupe-huila.gov.co

	DEPARTAMENTO DEL HUILA ALCALDIA MUNICIPAL DE GUADALUPE NIT:891.180.177-9	CODIGO: SG	
		VERSION: 1	
		VIGENCIA: 25-08-2016	
		PAG: 58 de 221	
SECRETARIA DE GOBIERNO Y DESARROLLO COMUNITARIO			

más alta la esperanza de vida en la población femenina que en los hombres, esta diferencia entre los dos géneros tiende a disminuir.

FIGURA 8 GRAFICO SOBRE ESPERANZA DE VIDA



Esperanza de vida al nacer, por sexo, Departamento Huila, 1885 – 2020

Fuente: Proyecciones DANE 2005 – 2020

1.2.3 MOVILIDAD FORZADA

POBLACIÓN VÍCTIMA DE CONFLICTO

El municipio de Guadalupe, por su ubicación, hace parte de una zona especial en el territorio nacional que no ha sido ajeno al conflicto armado de nuestro país, lo que ha permitido recepcionar un gran número de desplazamiento y población víctima.


De igual forma la administración Municipal dando cumplimiento a los lineamientos y programas creados por el gobierno nacional, adelanta las acciones necesarias para el desarrollo de programas que atienden las necesidades de este grupo poblacional.

Tabla 23 VICTIMAS SEGÚN HECHO VICTIMIZANTE OCTUBRE 2020

“UNIDOS POR TI GUADALUPE”

EDF.MPAL. CRA 4 No. 2-16, Código Postal 416040, Tel: 8321119 GUADALUPE –HUILA

www.guadalupe-huila.gov.co e-mail: contactenos@guadalupe-huila.gov.co

	DEPARTAMENTO DEL HUILA ALCALDIA MUNICIPAL DE GUADALUPE NIT:891.180.177-9	CODIGO: SG	
		VERSION: 1	
		VIGENCIA: 25-08-2016	
		PAG: 59 de 221	
SECRETARIA DE GOBIERNO Y DESARROLLO COMUNITARIO			

☐

Consulta por Dirección Territorial

Departamentos:

HUILA

Municipio:

GUADALUPE

Víctimas por Hecho Victimizante - Municipio GUADALUPE - Fecha Corte 31/10/2020

Hecho Victimizante	2719 VÍCTIMAS OCURRENCIA ①	2958 VÍCTIMAS DECLARACIÓN ①	3349 VÍCTIMAS UBICACIÓN ①	3139 SUJETOS DE ATENCIÓN ①	3093 EVENTOS ①
① Acto terroris...	11	6	14	12	11
① Amenaza	242	84	200	198	254
① Delitos contr...	3	1	5	5	3
① Desaparición ...	15	9	29	26	23
① Desplazamient...	2.456	2.905	3.156	2.970	2.479
① Homicidio	288	65	258	233	291
① Minas Antiper...	1	0	2	2	1
① Secuestro	3	0	4	2	3
① Tortura	2	0	0	0	2
① Vinculación d...	1	1	8	8	1
① Abandono o De...	2	0	1	1	2
① Perdida de Bl...	19	1	35	34	19
① Lesiones Pers...	3	2	4	4	3
① Lesiones Pers...	1	0	3	3	1
① Sin informacion	0	0	7	6	0

Fuente Registro Único de Víctimas

De acuerdo al reporte acumulado de hecho victimizaste, se evidencia que el de mayor presencia corresponde al desplazamiento forzado.

Tabla 24 VICTMAS SEGUN GENERO Y GRUPO ETAREO

Tabla 25 DE VICTIMAS DESPLAZAMIENTO FORZADO SEGUN GENERO Y GRUPO

Grupo Etaro	FEMENINO		MASCULINO		NO REPORTADO		NO DEFINIDO	
	No.	%	No.	%	No.	%	No.	%
De 0 a 04 años	104	5.1%	91	4.7%				
De 05 a 09 años	214	10.6%	204	10.5%				
De 10 a 14 años	292	14.4%	288	14.8%	5	45%		
De 15 a 19 años	263	13.0%	270	13.8%	3	27%		
De 20 a 24 años	289	14.3%	330	16.9%	1	9%		
De 25 a 29 años	161	7.9%	141	7.2%				
De 30 a 34 años	136	6.7%	92	4.7%				
De 35 a 39 años	143	7.1%	91	4.7%				
De 40 a 44 años	105	5.2%	90	4.6%				
De 45 a 49 años	82	4.0%	70	3.6%				
De 50 a 54 años	63	3.1%	86	4.4%				
De 55 a 59 años	56	2.8%	45	2.3%				
De 60 a 64 años	38	1.9%	39	2.0%				
De 65 a 69 años	28	1.4%	35	1.8%				
De 70 a 74 años	14	0.7%	28	1.4%				
De 75 a 79 años	11	0.5%	16	0.8%				
De 80 años o más	28	1.4%	34	1.7%				
No Reportado	1	0.0%	1	0.1%	2	18%	8	100%
TOTAL	2,028	100.0%	1,951	100.0%	11	100%	8	100%

Fuente Registro Único de Víctimas

“UNIDOS POR TI GUADALUPE”

EDF.MPAL. CRA 4 No. 2-16, Código Postal 416040, Tel: 8321119 GUADALUPE –HUILA

www.guadalupe-huila.gov.co e-mail: contactenos@guadalupe-huila.gov.co

	DEPARTAMENTO DEL HUILA ALCALDIA MUNICIPAL DE GUADALUPE NIT:891.180.177-9	CODIGO: SG	
		VERSION: 1	
		VIGENCIA: 25-08-2016	
		PAG: 60 de 221	
SECRETARIA DE GOBIERNO Y DESARROLLO COMUNITARIO			

El 50.7% de la población víctima de desplazamiento es femenina, el 48,8% corresponde a la masculina y el 0,5% no se encuentra o definido o reportado.

Tabla 26 HECHO VICTIMIZANTE POBLACION LGTBI GUADALUPE

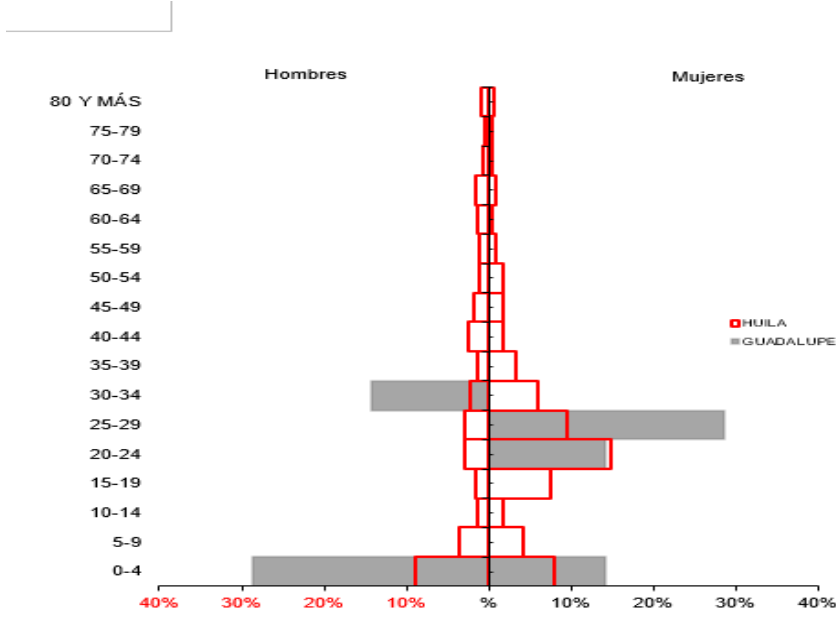
Cifras de Enfoque Diferencial						
SEXO	HECHO	VICTIMAS OCURRENCIA	VICTIMAS DECLARACION	VICTIMAS UBICACION	SUJETOS DE ATENCION	EVENTOS
LGBTI	Amenaza	0	1	0	0	0
	Desplazamiento forzado	0	2	0	0	0

Fuente RUV

La población LGTBI reportada ha sufrido de amenaza con 1 caso reportado y desplazamiento forzado de 2 casos

1.2.4 POBLACIÓN MIGRATORIA

FIGURA 9 FIGURA POBLACION MIGRATORIA 1



Fuente SISPRO

La población migrante atendida por los servicios de salud corresponde a 3 hombres y 4 mujeres con una relación de 75 hombres por cada 100 mujeres atendidas.

Con respecto a la edad de cada 100 migrantes atendidos 43 correspondían a población hasta los 14 años.

“UNIDOS POR TI GUADALUPE”

EDF.MPAL. CRA 4 No. 2-16, Código Postal 416040, Tel: 8321119 GUADALUPE –HUILA

www.guadalupe-huila.gov.co e-mail: contactenos@guadalupe-huila.gov.co

	DEPARTAMENTO DEL HUILA ALCALDIA MUNICIPAL DE GUADALUPE NIT:891.180.177-9	CODIGO: SG	
		VERSION: 1	
		VIGENCIA: 25-08-2016	
		PAG: 61 de 221	
SECRETARIA DE GOBIERNO Y DESARROLLO COMUNITARIO			

Tabla 27 ATENCION EN SALUD POBLACION MIGRANTE SEGÚN PROCEDENCIA.

GUADALUPE	País de procedencia del migrante	Total de Atenciones en salud según procedencia		HUILA	País de procedencia del migrante	Total de Atenciones en salud según procedencia		Concentración de la atención población migrante
		2019	Proporción			2019	Distribución	2019
GUADALUPE	Brasil		0%	HUILA	Brasil	10	0%	0.0%
	Ecuador		0%		Ecuador	35	1%	0.0%
	Nicaragua		0%		Nicaragua	3	0%	0.0%
	Otros		0%		Otros	188	7%	0.0%
	Panamá		0%		Panamá	3	0%	0.0%
	Perú		0%		Perú	15	1%	0.0%
	República Bolivariana de Venezuela	7	100%		República Bolivariana de Venezuela	1917	76%	0.4%
	Sin identificador de país		0%		Sin identificador de país	364	14%	0.0%
	Total	7	100%		Total	2535	100%	0.3%

Fuente SISPRO

La totalidad de los migrantes corresponden a población procedente de la republica de Venezuela.

Tabla 28 ATENCION EN SALUD POBLACION MIGRANTE SEGUN SERVICIO.

GUADALUPE	Tipo de atención	Total Migrantes atendidos GUADALUPE		Total Migrantes atendidos HUILA		Concentración GUADALUPE
		2019	Distribución	2019	Distribución	2019
GUADALUPE	Consulta Externa	5	26%	1,992	32%	0.3%
	Servicios de urgencias		0%	690	11%	0.0%
	Hospitalización	4	21%	423	7%	0.9%
	Procedimientos	6	32%	1,898	30%	0.3%
	Medicamentos	4	21%	1,102	18%	0.4%
	Nacimientos	-	0%	167	3%	0.0%
	Total	19	100%	6,272	100%	0.3%


Fuente SISPRO

Tabla 29. POBLACION MIGRANTE SEGUN AFILIACION

“UNIDOS POR TI GUADALUPE”

EDF.MPAL. CRA 4 No. 2-16, Código Postal 416040, Tel: 8321119 GUADALUPE –HUILA

www.guadalupe-huila.gov.co e-mail: contactenos@guadalupe-huila.gov.co

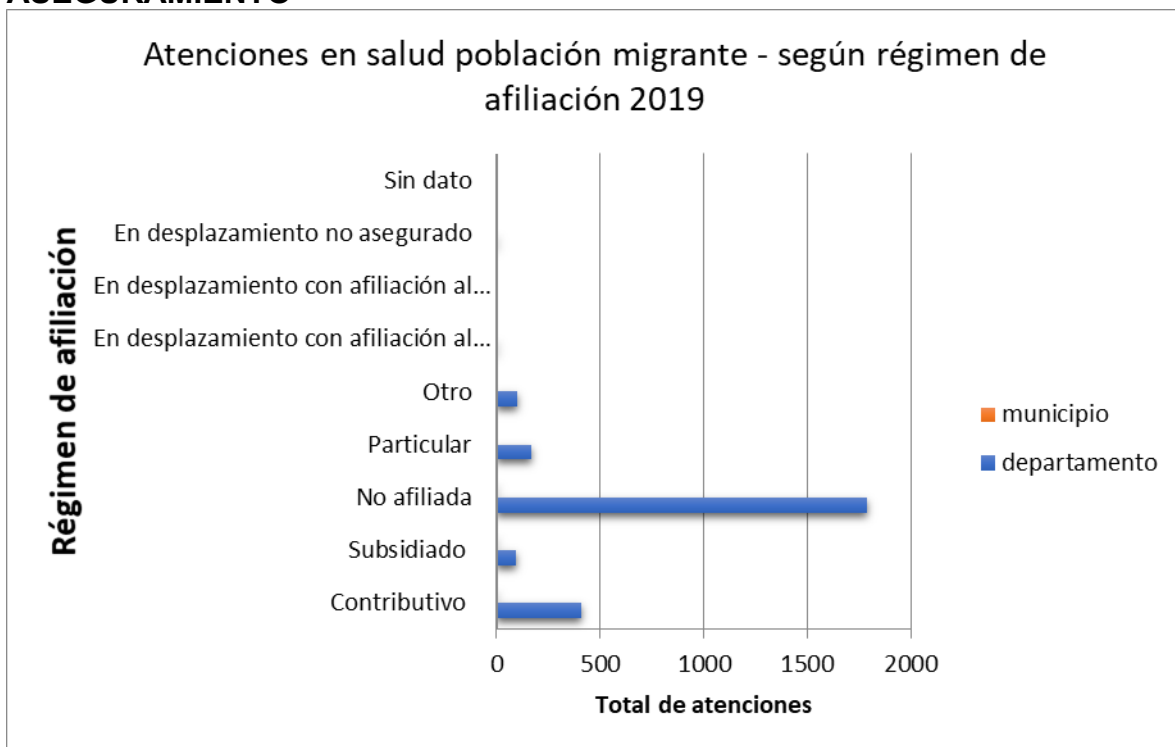
	DEPARTAMENTO DEL HUILA ALCALDIA MUNICIPAL DE GUADALUPE NIT:891.180.177-9	CODIGO: SG	
		VERSION: 1	
		VIGENCIA: 25-08-2016	
		PAG: 62 de 221	
SECRETARIA DE GOBIERNO Y DESARROLLO COMUNITARIO			

Regimen de afiliación	Total de migrantes con atenciones en salud en la entidad territorial	%	Total de migrantes con atenciones en salud en la entidad territorial de referencia	%	Concentración
Contributivo	0	0.0	407	15.9	0.0%
Subsidiado	1	14.3	94	3.7	1.1%
No afiliada	6	85.7	1790	70.0	0.3%
Particular		0.0	165	6.5	0.0%
Otro		0.0	100	3.9	0.0%
En desplazamiento con afiliación al régimen contributivo		0.0	1	0.0	0.0%
En desplazamiento con afiliación al régimen subsidiado		0.0		0.0	#DIV/0!
En desplazamiento no asegurado		0.0	1	0.0	0.0%
Sin dato		0.0		0.0	#DIV/0!
Total de migrantes atendidos	7	100	2558	100	0.3%

Fuente SISPRO

Con respecto a la afiliación solo el 14% ha legalizado su aseguramiento.

FIGURA 10 FIGURA POBLACION MIGRATORIA ATENDIDA SEGÚN ASEGURAMIENTO




Fuente SISPRO

“UNIDOS POR TI GUADALUPE”

EDF.MPAL. CRA 4 No. 2-16, Código Postal 416040, Tel: 8321119 GUADALUPE –HUILA

www.guadalupe-huila.gov.co e-mail: contactenos@guadalupe-huila.gov.co


	DEPARTAMENTO DEL HUILA ALCALDIA MUNICIPAL DE GUADALUPE NIT:891.180.177-9	CODIGO: SG	
		VERSION: 1	
		VIGENCIA: 25-08-2016	
	SECRETARIA DE GOBIERNO Y DESARROLLO COMUNITARIO	PAG: 63 de 221	

CONCLUSIONES CONTEXTO TERRITORIAL Y DEMOGRAFICO

- En el Municipio el género masculino presenta un ligero predominio con el 52,2%, frente al 47,8% de la población femenina.
- La razón hombre mujer en el Municipio presenta un leve decrecimiento, pasando de 110 de cada 100 personas en el año 2005 a 109,06 en el 2019.
- **Razón de niños: mujer:** Este indicador en el Municipio presenta descenso importante entre los periodos 2005 y 2019.
- La población infantil en relación directa con el indicador razón niños mujer presenta decrecimiento pasando de 38 de cada 100 a 32, entre los periodos de referencia; mientras que la población joven presenta incremento al igual que la población vieja que pasa de 8 a 9 de cada 100 personas.
- Con respecto al índice de Friz se evidencia que ha venido presentando una disminución progresiva lo cual implica que nuestra población se hace más longeva cada día más.
- La tasa global de fecundidad del Municipio presenta un importante decrecimiento pasando de 3.1 hijos por mujer en el año 2005 a 1,5 en el 2017.
- Con relación a la tasa específica de fecundidad decreció en el grupo de 15 a 19 y en la población de 10 a 14 años.
- El desplazamiento se concentra en población joven, el grupo poblacional de 5 a 24 años representa el 56% del total de la población.
- El 52% de la población víctima del desplazamiento es femenina y el 48% corresponde a la masculina.
- La esperanza de vida presenta un comportamiento ascendente a través del periodo verificado y es más alta en la población femenina que en los hombres.

“UNIDOS POR TI GUADALUPE”

EDF.MPAL. CRA 4 No. 2-16, Código Postal 416040, Tel: 8321119 GUADALUPE –HUILA
www.guadalupe-huila.gov.co e-mail: contactenos@guadalupe-huila.gov.co

	DEPARTAMENTO DEL HUILA ALCALDIA MUNICIPAL DE GUADALUPE NIT:891.180.177-9	CODIGO: SG	
		VERSION: 1	
		VIGENCIA: 25-08-2016	
	SECRETARIA DE GOBIERNO Y DESARROLLO COMUNITARIO	PAG: 64 de 221	

2. CAPITULO II ABORDAJES DE LOS EFECTOS DE SALUD Y SUS DETERMINANTES

2.1 ANÁLISIS DE MORTALIDAD

2.1.1 MORTALIDAD GENERAL POR GRANDES CAUSAS

En el presente capitulo se realiza análisis de la mortalidad por grandes causas según agrupación definida por la organización panamericana de la salud-organización mundial de salud 6/67 OPS-OMS: signos, síntomas y estados morbosos mal definidos; enfermedades transmisibles; tumores (neoplasias); enfermedades del aparato circulatorio; ciertas afecciones originadas en el periodo perinatal; causas externas de traumatismos y envenenamientos; y las demás enfermedades.

Cada causa se analiza teniendo en cuenta las variables género y grupos atareos en salud, obtenidos a partir del Departamento Nacional de planeación DANE; y los años analizados corresponden de 2005 a 2017; teniendo en cuenta que la información obtenida de SISPRO reporta algunas variables con “no reportado”, se hace claridad que estos no fueron tenidos en cuenta, para el respectivo análisis.



Cada gran subgrupo de causas tiene 17 subgrupos de edad que corresponden a los quinquenios desde 0 a 4 años hasta 80 y más.

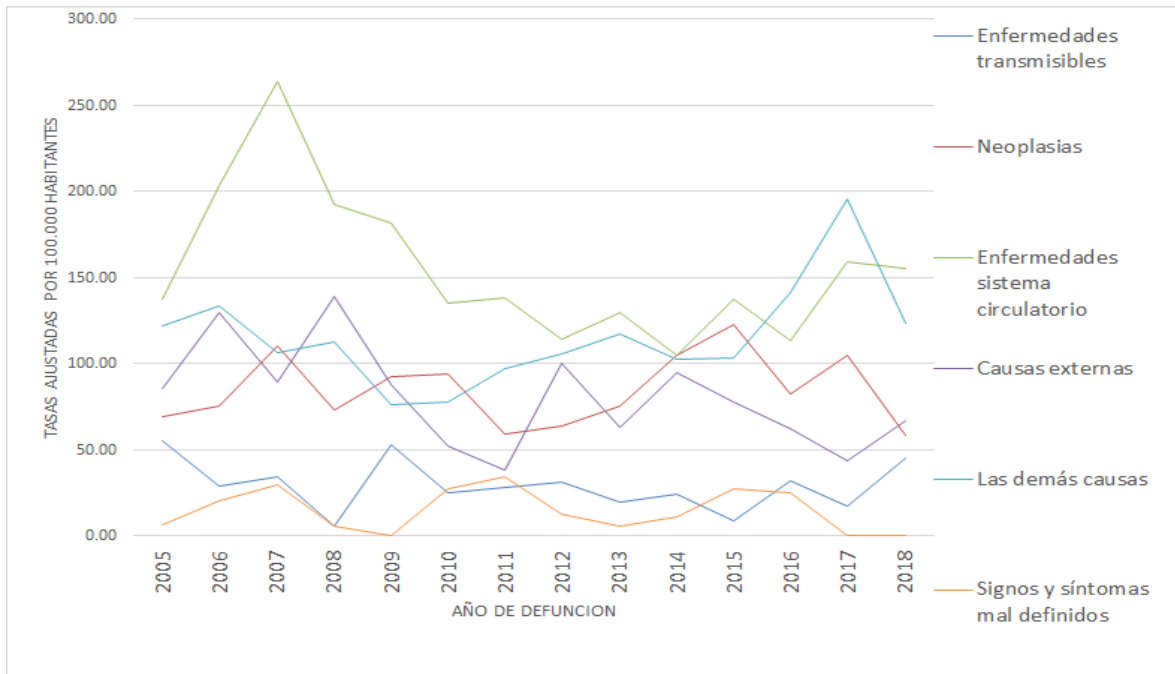
2.1.1.1 MORTALIDAD GRANDES CAUSAS TOTAL

FIGURA 11 COMPORTAMIENTO TASA MORTALIDAD AJUSTADA POR GRANDES CAUSAS GUADALUPE 2005-2018

“UNIDOS POR TI GUADALUPE”

EDF.MPAL. CRA 4 No. 2-16, Código Postal 416040, Tel: 8321119 GUADALUPE –HUILA
www.guadalupe-huila.gov.co e-mail: contactenos@guadalupe-huila.gov.co

	DEPARTAMENTO DEL HUILA ALCALDIA MUNICIPAL DE GUADALUPE NIT:891.180.177-9	CODIGO: SG	
		VERSION: 1	
		VIGENCIA: 25-08-2016	
		PAG: 65 de 221	
SECRETARIA DE GOBIERNO Y DESARROLLO COMUNITARIO			



Fuente: Bodega de Datos SISPRO

Se hace claridad que cuando mencionamos en nuestro análisis el comportamiento creciente o decreciente del número de fallecimientos son por cada 100000 hbt)

Para la vigencia 2018 en el primer lugar se reportan la mortalidad por las enfermedades del sistema circulatorio con un 38% del total de los eventos con un decrecimiento del 4% con respecto al número de casos reportados en el año inmediatamente anterior, con respecto a la tasa para el año 2018 se reportó 155.7 con un decrecimiento de 3 defunciones por cada 100000 habitantes

En segundo lugar, se reporta la defunción por las demás enfermedades con un 30 % del total de los eventos reportados en el año 2018, con un decrecimiento del 33% con respecto al número de casos reportados en la vigencia 2017, con una tasa de 123.4 y una reducción de 72 fallecimiento por cada 100000 hbt.

Las causas externas aportaron el 19% de las defunciones en el año 2018 con un crecimiento del 56% con respecto al número de casos reportados en la vigencia 2017 y con una tasa de 66.7 y un crecimiento de 23 muertes por cada 100000 hbt.

Las neoplasias aportaron el 12% de los fallecimientos en el año 2018 con un decrecimiento del 53% con respecto a los casos del año 2017, reportando una tasa de 58.3 y un decrecimiento de 47 fallecimientos por cada 100000 hbt.

“UNIDOS POR TI GUADALUPE”

EDF.MPAL. CRA 4 No. 2-16, Código Postal 416040, Tel: 8321119 GUADALUPE –HUILA
www.guadalupe-huila.gov.co e-mail: contactenos@guadalupe-huila.gov.co

	DEPARTAMENTO DEL HUILA ALCALDIA MUNICIPAL DE GUADALUPE NIT:891.180.177-9	CODIGO: SG	
		VERSION: 1	
		VIGENCIA: 25-08-2016	
	SECRETARIA DE GOBIERNO Y DESARROLLO COMUNITARIO	PAG: 66 de 221	

Hombres: En este grupo poblacional la principal causa de fallecimiento la ocupa las demás enfermedades que en el año 2018 representaron el 16% del total de los fallecimientos y una reducción del 20% del número de casos con respecto a la vigencia 2017, reportando una tasa de 132.2 y una reducción de 47 fallecimientos por cada 10000 hbts, con respecto a comportamiento del año 2017.

En segundo lugar, se reporta la mortalidad por enfermedades del sistema circulatorio con un 15% del total de los fallecimientos y una tasa de 113.7, con una reducción de 83 fallecimientos por cada 100000 habitantes.

Mujeres: En la población femenina las enfermedades del sistema circulatorio ocupan el primer lugar en la vigencia 2018, aportando el 25% del total de eventos, con un crecimiento del 80%, con respecto a los casos reportados en la vigencia 2017, con una tasa de 2018.9, creciendo en 78 fallecimientos por cada 100000 hbts con respecto al indicador reportado en la vigencia 2017.

Las demás enfermedades en el año 2017, aportaron el 14% del total de los fallecimientos, con un decrecimiento del 44% con respecto a los casos del año 2017, presentando una tasa de 117.5 con una reducción de 98 fallecimientos por cada 100000 hbts.



En tercer lugar, se reportan las causas externas que aportaron el 4% del total de fallecimientos, una tasa de 33 con un crecimiento con respecto al año 2017 en 13 fallecimientos por cada 100000 hbts.

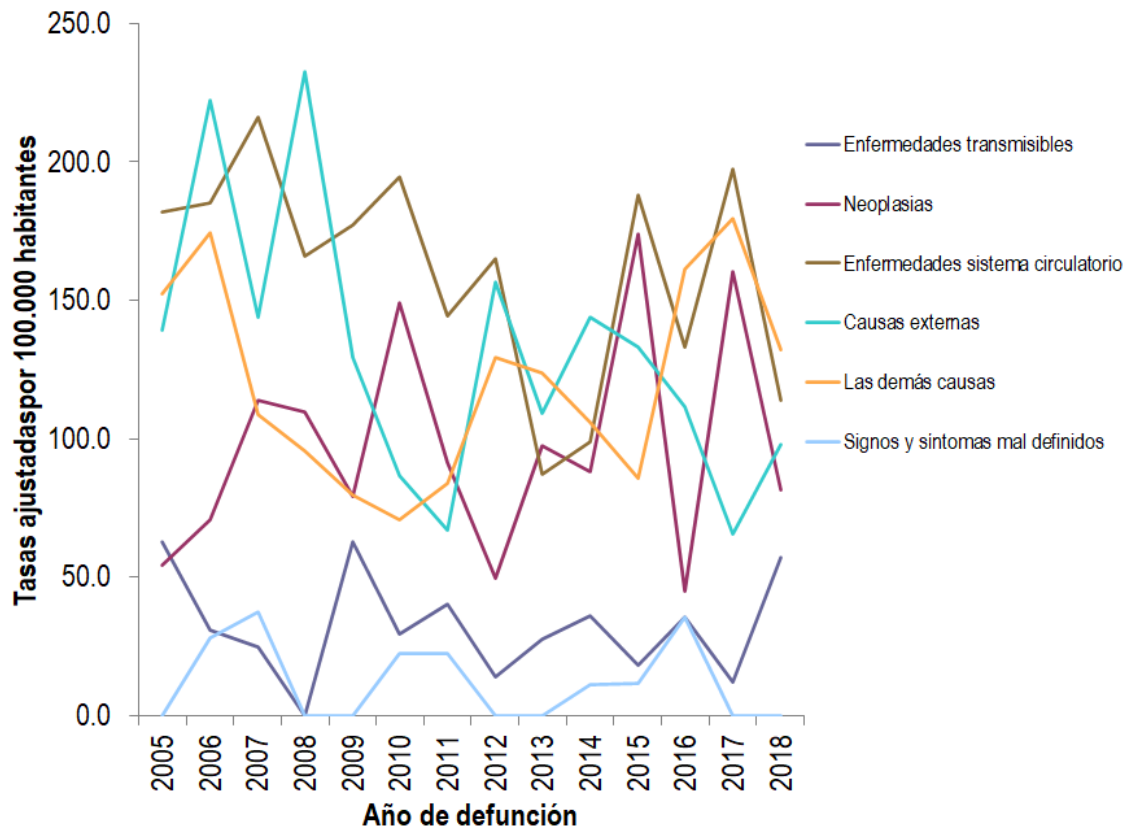
2.1.1.2 MORTALIDAD AJUSTADA GRANDES CAUSAS HOMBRES

FIGURA 12 MORTALIDAD MASCULINA GUADALUPE 2005-2018

“UNIDOS POR TI GUADALUPE”

EDF.MPAL. CRA 4 No. 2-16, Código Postal 416040, Tel: 8321119 GUADALUPE –HUILA
www.guadalupe-huila.gov.co e-mail: contactenos@guadalupe-huila.gov.co

	DEPARTAMENTO DEL HUILA ALCALDIA MUNICIPAL DE GUADALUPE NIT:891.180.177-9	CODIGO: SG	
		VERSION: 1	
		VIGENCIA: 25-08-2016	
	SECRETARIA DE GOBIERNO Y DESARROLLO COMUNITARIO		



Fuente: Bodega de Datos SISPRO

2.1.1.3 MORTALIDAD AJUSTADA GRANDES CAUSAS MUJERES

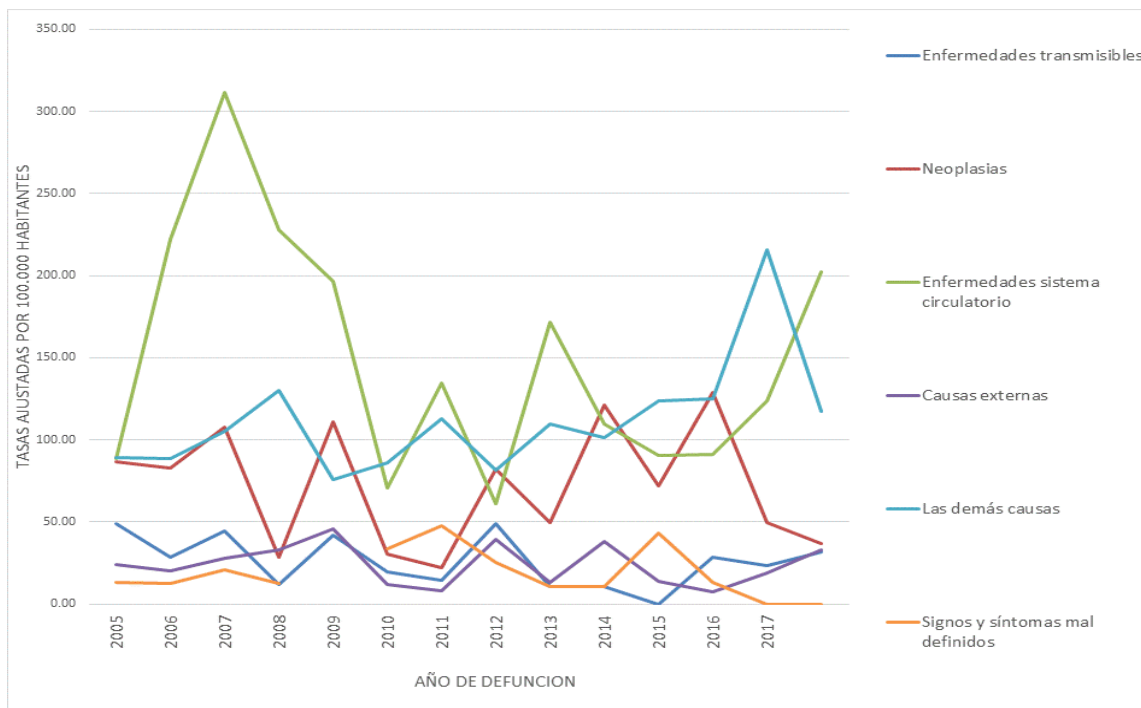
FIGURA 13 MORTALIDAD GRANDES CAUSAS MUJERES 2005-2018

“UNIDOS POR TI GUADALUPE”

EDF.MPAL. CRA 4 No. 2-16, Código Postal 416040, Tel: 8321119 GUADALUPE –HUILA

www.guadalupe-huila.gov.co e-mail: contactenos@guadalupe-huila.gov.co

	DEPARTAMENTO DEL HUILA ALCALDIA MUNICIPAL DE GUADALUPE NIT:891.180.177-9	CODIGO: SG	
		VERSION: 1	
		VIGENCIA: 25-08-2016	
		PAG: 68 de 221	
SECRETARIA DE GOBIERNO Y DESARROLLO COMUNITARIO			



Fuente: Bodega de Datos SISPRO

2.1.1.4 AÑOS DE VIDA POTENCIALMENTE PERDIDOS – AVPP

Los años de vida potencialmente perdidos es un indicador que sirve para mostrar cuáles son los eventos que producen muerte de manera más prematura. Se expresa como la suma algebraica de los años que habrían vivido los individuos si hubiesen cumplido con la esperanza de vida de su región.

El análisis se realiza por mortalidad por grandes causas y por género; estudiada en el periodo de 2005 a 2018.

2.1.1.5 AVPP SEGÚN CAUSA DE MUERTE

Poblacion Total

Para el año 2018 las causas que mayor peso porcentual en número de vidas perdidas han generado son las causas externas que aportan un 43%, con un crecimiento del 56% con respecto al número de años perdidos registrados en el

“UNIDOS POR TI GUADALUPE”

EDF.MPAL. CRA 4 No. 2-16, Código Postal 416040, Tel: 8321119 GUADALUPE –HUILA

www.guadalupe-huila.gov.co e-mail: contactenos@guadalupe-huila.gov.co

	DEPARTAMENTO DEL HUILA ALCALDIA MUNICIPAL DE GUADALUPE NIT:891.180.177-9	CODIGO: SG	
		VERSION: 1	
		VIGENCIA: 25-08-2016	
		SECRETARIA DE GOBIERNO Y DESARROLLO COMUNITARIO	
		PAG: 69 de 221	

año inmediatamente anterior por esta causa, seguida de las demás causas con un 26%, y un decrecimiento del mismo porcentaje, con respecto al reporte del año 2017, a continuación aparece la mortalidad relacionada las enfermedades del sistema circulatorio con un peso porcentual de 19 y un decrecimiento del 8%, la mortalidad por neoplasias con un 6%, y un crecimiento del 81%, con respecto al número de años reportados en el año 2017.

Hombres

Para el año 2018 en el grupo poblacional masculino las causas que mayor peso porcentual en número de vidas han generado son las causas externas que aportan un 58% con un crecimiento del 28% con respecto al año inmediatamente anterior, seguida de las demás causas que aportaron el 21% y presentaron un crecimiento del 67%, en su orden se registran las enfermedades transmisibles con un 8% y un importante crecimiento del 691%.

Mujeres

Para el año 2018 en el grupo poblacional femenino las causas que mayor peso porcentual en número de vidas perdidas ha generado son las enfermedades del sistema circulatorio con un 36% de carga y un crecimiento del 45% respecto al año inmediatamente anterior, las demás enfermedades representaron el 33% y decrecieron en un 47%, las causas externas aportaron el 22% y crecieron en un 25% con respecto al año 2017.

Tabla 30 PROPORCION AVPP SEGÚN CAUSA DE MUERTE

	2005	2006	2007	2008	2009	2010	2011	2012	2013	2014	2015	2016	2017	2018	comportamiento 2018 vs 2017
100 - ENFERMEDADES TRANSMISIBLES	8.8%	6.1%	12.1%	0.2%	7.6%	14.8%	12.2%	5.4%	9.8%	4.0%	5.2%	4.9%	2.8%	5.6%	2.8%
200 - NEOPLASIAS	7.5%	14.3%	15.7%	12.1%	15.0%	19.0%	7.5%	17.2%	19.8%	22.1%	24.7%	23.1%	27.6%	6.4%	-21.2%
300 - ENFERMEDADES SISTEMA CIRCULATORIO	14.3%	18.0%	20.3%	18.1%	17.4%	14.6%	24.2%	9.8%	9.9%	14.0%	13.7%	12.0%	17.6%	19.5%	1.9%
400 - CIERTAS AFECCIONES ORIGINADAS EN EL PERÍODO PERINATAL	4.3%	8.1%	6.8%	4.0%	0.0%	0.0%	0.0%	0.0%	4.7%	0.0%	0.0%	0.0%	0.0%	0.0%	0.0%
500 - CAUSAS EXTERNAS	39.3%	34.6%	32.7%	44.8%	45.1%	27.9%	30.0%	49.7%	32.3%	50.3%	32.3%	33.7%	22.7%	42.6%	19.9%
600 - TODAS LAS DEMÁS ENFERMEDADES	25.6%	17.7%	6.6%	18.2%	14.9%	17.0%	23.7%	16.9%	23.2%	9.0%	22.7%	22.7%	29.3%	25.9%	-3.4%
700 - SIGNOS, SÍNTOMAS Y AFECCIONES MAL DEFINIDAS	0.2%	1.2%	5.8%	2.7%	0.0%	6.8%	2.3%	1.0%	0.3%	0.6%	1.4%	3.7%	0.0%	0.0%	0.0%

Fuente: Bodega de Datos SISPRO

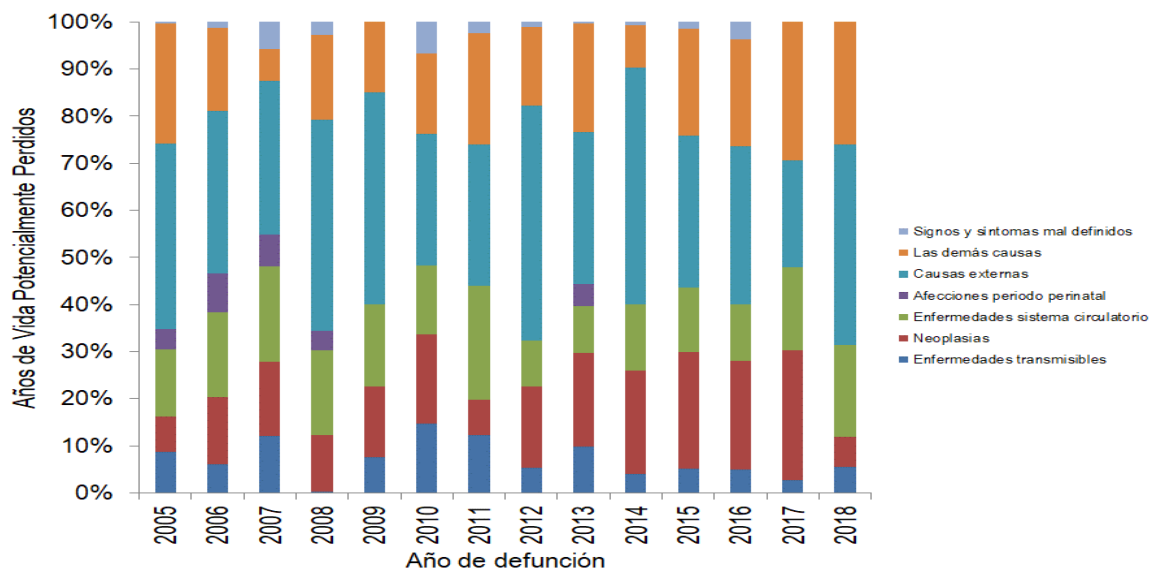
“UNIDOS POR TI GUADALUPE”

EDF.MPAL. CRA 4 No. 2-16, Código Postal 416040, Tel: 8321119 GUADALUPE –HUILA

www.guadalupe-huila.gov.co e-mail: contactenos@guadalupe-huila.gov.co

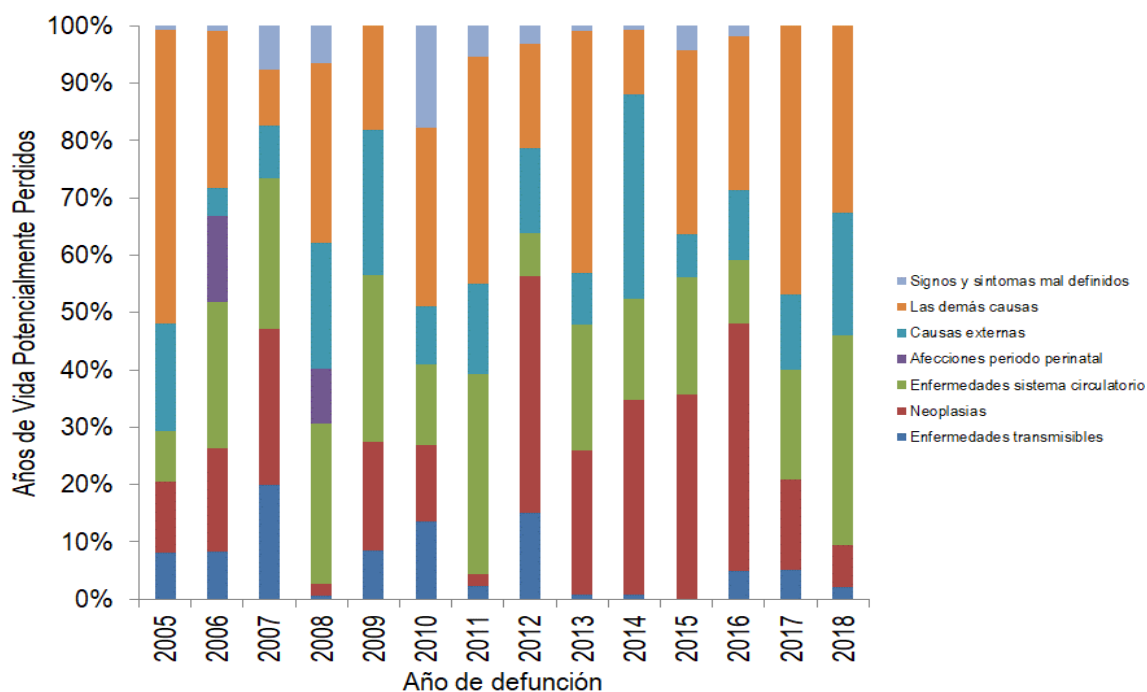
	DEPARTAMENTO DEL HUILA ALCALDIA MUNICIPAL DE GUADALUPE NIT:891.180.177-9	CODIGO: SG	
		VERSION: 1	
		VIGENCIA: 25-08-2016	
		PAG: 70 de 221	
SECRETARIA DE GOBIERNO Y DESARROLLO COMUNITARIO			

FIGURA 14 PROPORCION AVVP SEGÚN CAUSA DE MUERTE



Fuente: Bodega de Datos SISPRO

FIGURA 15 GRAFICA PORCENTAJE AVPP MUJERES - GUADALUPE 2005-2018



Fuente: Bodega de Datos SISPRO

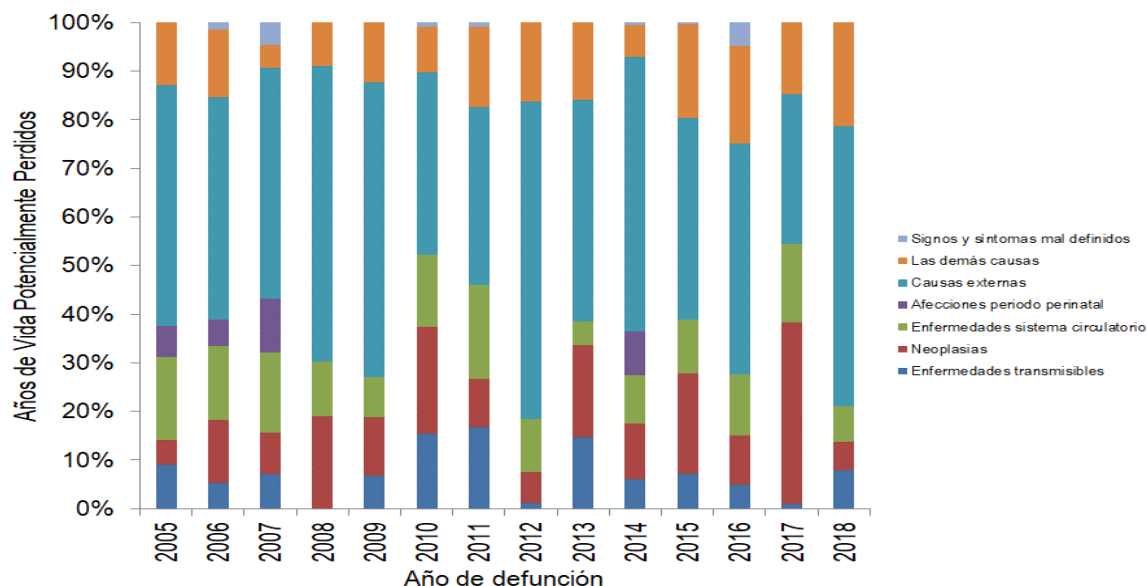
“UNIDOS POR TI GUADALUPE”

EDF.MPAL. CRA 4 No. 2-16, Código Postal 416040, Tel: 8321119 GUADALUPE –HUILA

www.guadalupe-huila.gov.co e-mail: contactenos@guadalupe-huila.gov.co

	DEPARTAMENTO DEL HUILA ALCALDIA MUNICIPAL DE GUADALUPE NIT:891.180.177-9	CODIGO: SG	
		VERSION: 1	
		VIGENCIA: 25-08-2016	
		PAG: 71 de 221	
SECRETARIA DE GOBIERNO Y DESARROLLO COMUNITARIO			

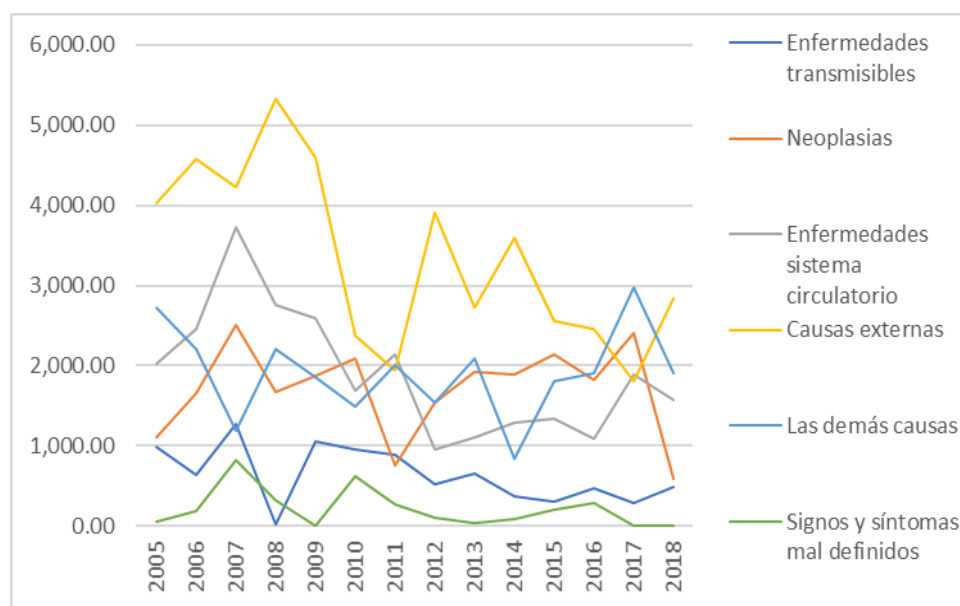
FIGURA 16 PORCENTAJE AVVP HOMBRE-GUADALUPE 2005-2018



Fuente: Bodega de Datos SISPRO

2.1.1.6 AÑOS DE VIDA POTENCIALMENTE PERDIDOS

FIGURA 17 TASA AÑOS DE VIDA POTENCIALMENTE PERDIDOS TOTAL



Fuente: Bodega de Datos SISPRO

“UNIDOS POR TI GUADALUPE”

EDF.MPAL. CRA 4 No. 2-16, Código Postal 416040, Tel: 8321119 GUADALUPE –HUILA

www.guadalupe-huila.gov.co e-mail: contactenos@guadalupe-huila.gov.co

	DEPARTAMENTO DEL HUILA ALCALDIA MUNICIPAL DE GUADALUPE NIT:891.180.177-9	CODIGO: SG	
		VERSION: 1	
		VIGENCIA: 25-08-2016	
	SECRETARIA DE GOBIERNO Y DESARROLLO COMUNITARIO	PAG: 72 de 221	

Poblacion Total

Para la vigencia 2018 las de mayor presencia corresponde a causas externas con una tasa de 2844,95, presentando incremento con respecto al indicador de la vigencia 2017.

En segundo lugar, aparecen las demás causas con una tasa de 1898.41, con un comportamiento descendente.

En su orden se registran las enfermedades del sistema circulatorio con una tasa de 1570 y un comportamiento descendente con respecto al año 2017.

Hombres

En la población masculina, Para la vigencia 2018 la causa de mayor presencia corresponde a las causas externas que han presentado un comportamiento fluctuante a través de todo el periodo evaluado y entre el 2015 y 2018, con relación al año 2018 se evidencia un comportamiento creciente con una tasa de 4233.4.

En segundo lugar, aparecen las demás causas con una tasa de 1724,8 y un comportamiento descendente con respecto al año 2017.

En su orden se registran las enfermedades trasmisible con una tasa de 761 y un comportamiento ascendente con respecto al indicador del año 2017.

Mujeres

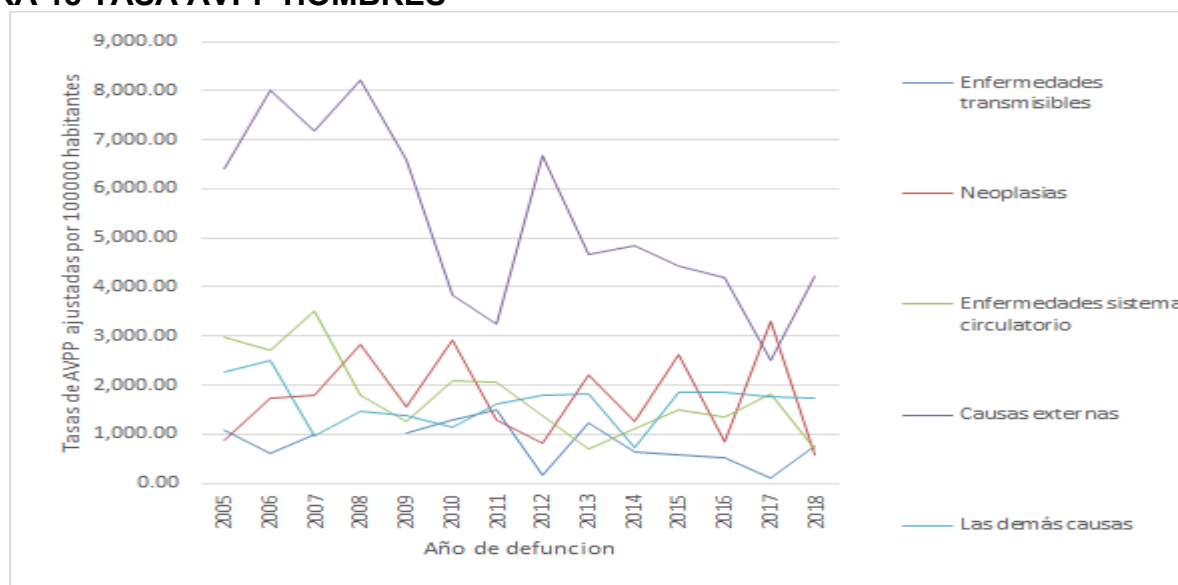
En la población femenina, para el año 2018 la tasa con mayor presencia corresponde a las enfermedades del sistema circulatorio con un indicador de 2544,4 y un comportamiento creciente frente al reportado en el año 2017, en su orden las demás enfermedades que reportan una tasa de 2112,12 y un comportamiento descendente con respecto al año inmediatamente anterior, las causas externas reportan una tasa de 1378,4 y crecimiento con respecto al año anterior.

“UNIDOS POR TI GUADALUPE”

EDF.MPAL. CRA 4 No. 2-16, Código Postal 416040, Tel: 8321119 GUADALUPE –HUILA
www.guadalupe-huila.gov.co e-mail: contactenos@guadalupe-huila.gov.co

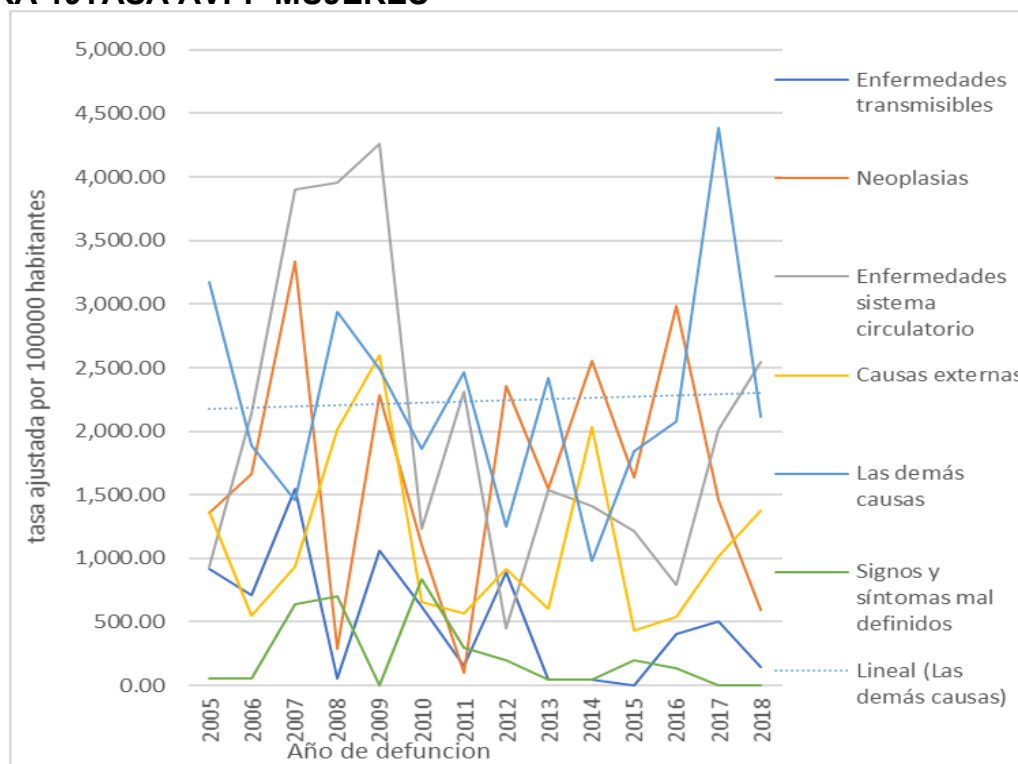
	DEPARTAMENTO DEL HUILA ALCALDIA MUNICIPAL DE GUADALUPE NIT:891.180.177-9 SECRETARIA DE GOBIERNO Y DESARROLLO COMUNITARIO	CODIGO: SG	
		VERSION: 1	
		VIGENCIA: 25-08-2016	
		PAG: 73 de 221	

FIGURA 18 TASA AVPP HOMBRES



Fuente: Bodega de Datos SISPRO

FIGURA 19 TASA AVPP MUJERES



Fuente: Bodega de Datos SISPRO

“UNIDOS POR TI GUADALUPE”

EDF.MPAL. CRA 4 No. 2-16, Código Postal 416040, Tel: 8321119 GUADALUPE –HUILA

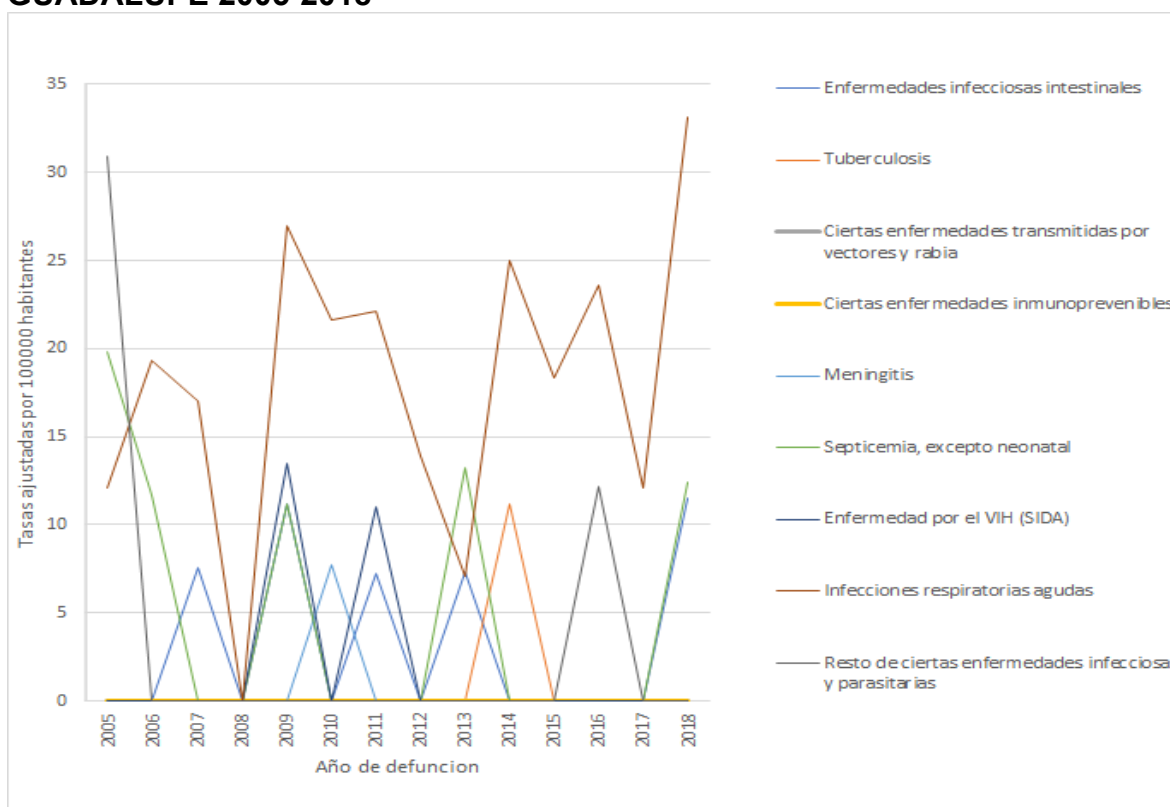
www.guadalupe-huila.gov.co e-mail: contactenos@guadalupe-huila.gov.co

	DEPARTAMENTO DEL HUILA ALCALDIA MUNICIPAL DE GUADALUPE NIT:891.180.177-9	CODIGO: SG	
		VERSION: 1	
		VIGENCIA: 25-08-2016	
		PAG: 74 de 221	
SECRETARIA DE GOBIERNO Y DESARROLLO COMUNITARIO			

2.1.2 MORTALIDAD ESPECÍFICA POR SUBGRUPO

2.1.2.1 MORTALIDAD POR ENFERMEDADES TRANSMISIBLES

FIGURA 20 MORTALIDAD POR ENFERMEDADES TRANSMISIBLES - GUADALUPE 2005-2018



Fuente: Bodega de Datos SISPRO

En este grupo en el año 2018 la infección respiratoria aguda con una tasa de 33.1 presenta un comportamiento crecimiento con respecto al indicador del año 2017 en 21 muertes por 100000 hpts, en su orden se registra la septicemia excepto neonatal con una tasa de 12.44, y las enfermedades infecciosas intestinales con una tasas de 11.53, haciendo claridad que las dos últimas para la vigencia 2017 no reportaron casos.

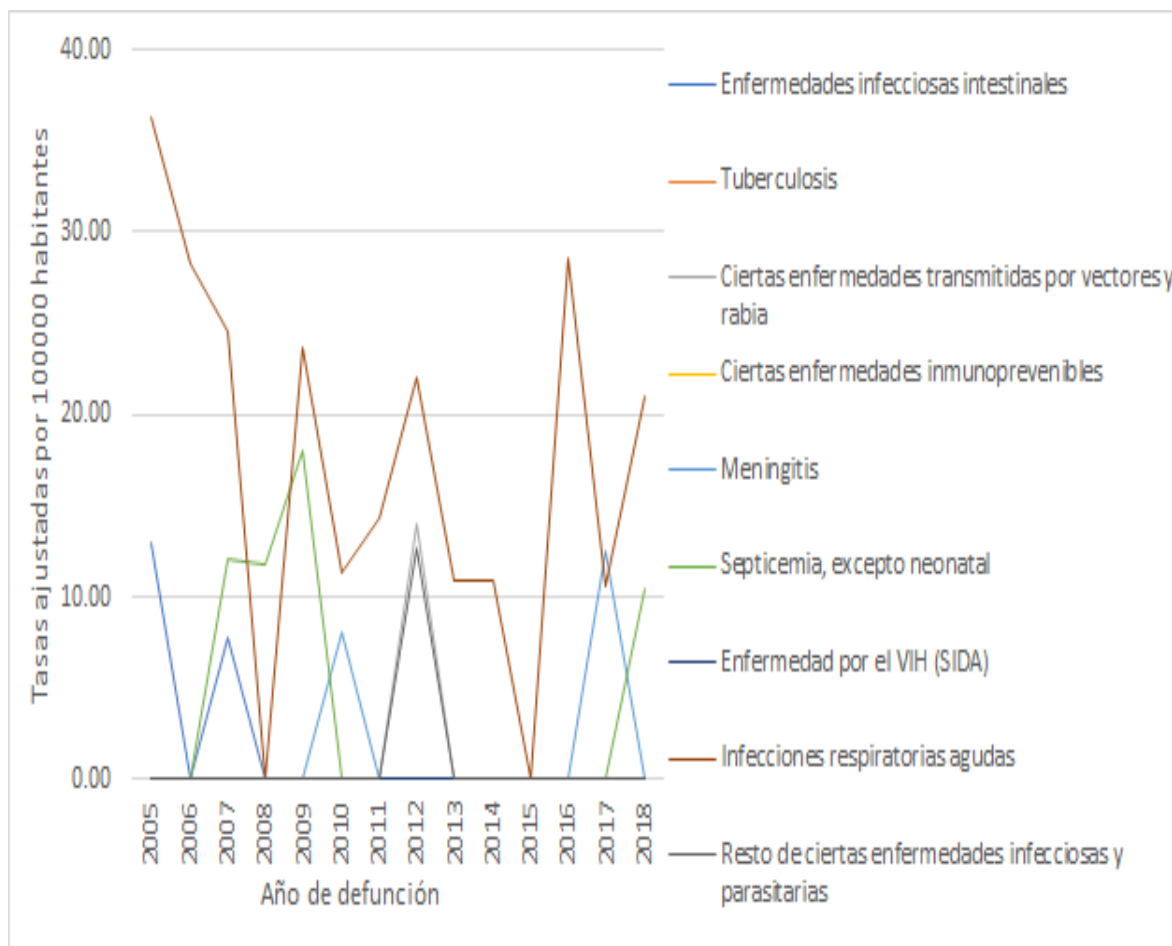
“UNIDOS POR TI GUADALUPE”

EDF.MPAL. CRA 4 No. 2-16, Código Postal 416040, Tel: 8321119 GUADALUPE –HUILA

www.guadalupe-huila.gov.co e-mail: contactenos@guadalupe-huila.gov.co

	DEPARTAMENTO DEL HUILA ALCALDIA MUNICIPAL DE GUADALUPE NIT:891.180.177-9	CODIGO: SG	
		VERSION: 1	
		VIGENCIA: 25-08-2016	
		PAG: 75 de 221	
SECRETARIA DE GOBIERNO Y DESARROLLO COMUNITARIO			

FIGURA 21 MORTALIDAD ENFERMEDADES TRANSMISIBLES HOMBRES



Fuente: Bodega de Datos SISPRO

Hombres

La población masculina con una tasa de 28.2 y un comportamiento ascendente se reporta la mortalidad por enfermedades respiratorias agudas, seguida con un 12,01 y un comportamiento ascendente la mortalidad por septicemia excepto neonatal y la mortalidad por enfermedades infecciosas intestinales con una tasa de 5.49.

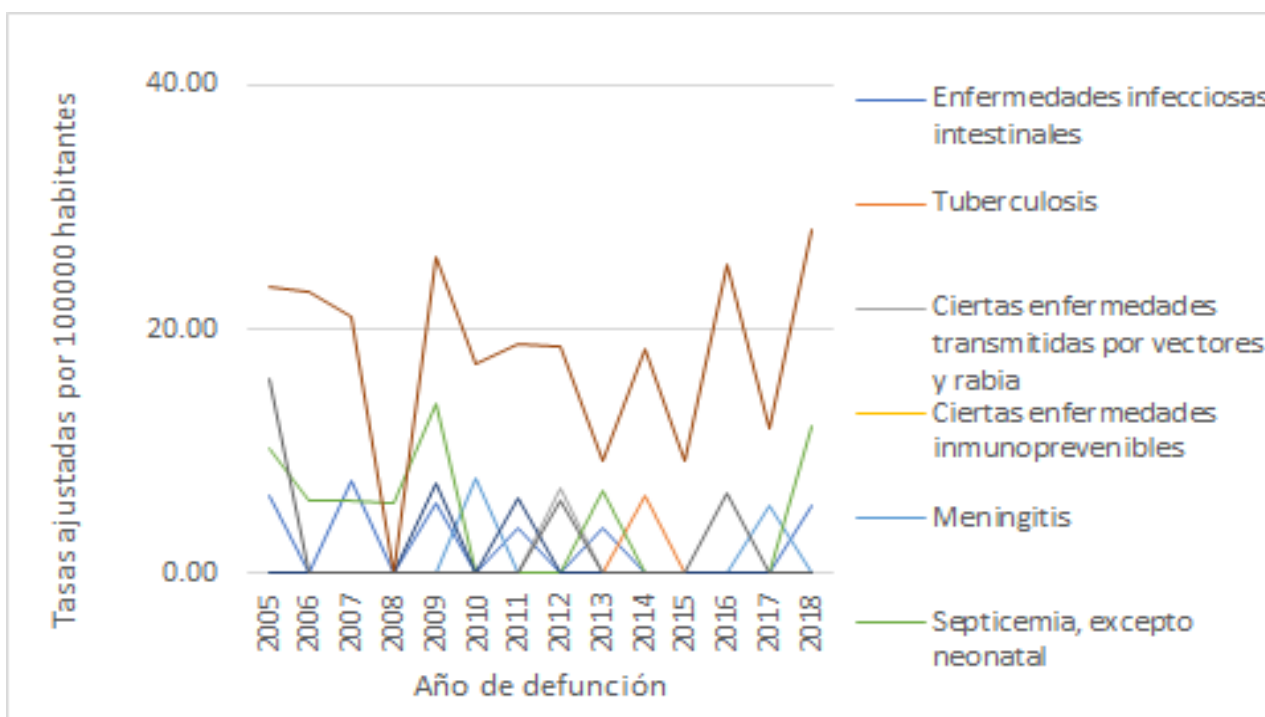
“UNIDOS POR TI GUADALUPE”

EDF.MPAL. CRA 4 No. 2-16, Código Postal 416040, Tel: 8321119 GUADALUPE –HUILA

www.guadalupe-huila.gov.co e-mail: contactenos@guadalupe-huila.gov.co

	DEPARTAMENTO DEL HUILA ALCALDIA MUNICIPAL DE GUADALUPE NIT:891.180.177-9	CODIGO: SG	
		VERSION: 1	
		VIGENCIA: 25-08-2016	
	SECRETARIA DE GOBIERNO Y DESARROLLO COMUNITARIO	PAG: 76 de 221	

FIGURA 22 COMPORTAMIENTO MORTALIDAD POR TRANSMISIBLES MUJERES





Fuente: Bodega de Datos SISPRO

Mujeres en este grupo para el año 2018 con una tasa de 20.97 y un comportamiento decreciente se registra la mortalidad por infección respiratoria aguda y la septicemia excepto neonatal con una tasa de 10.49.

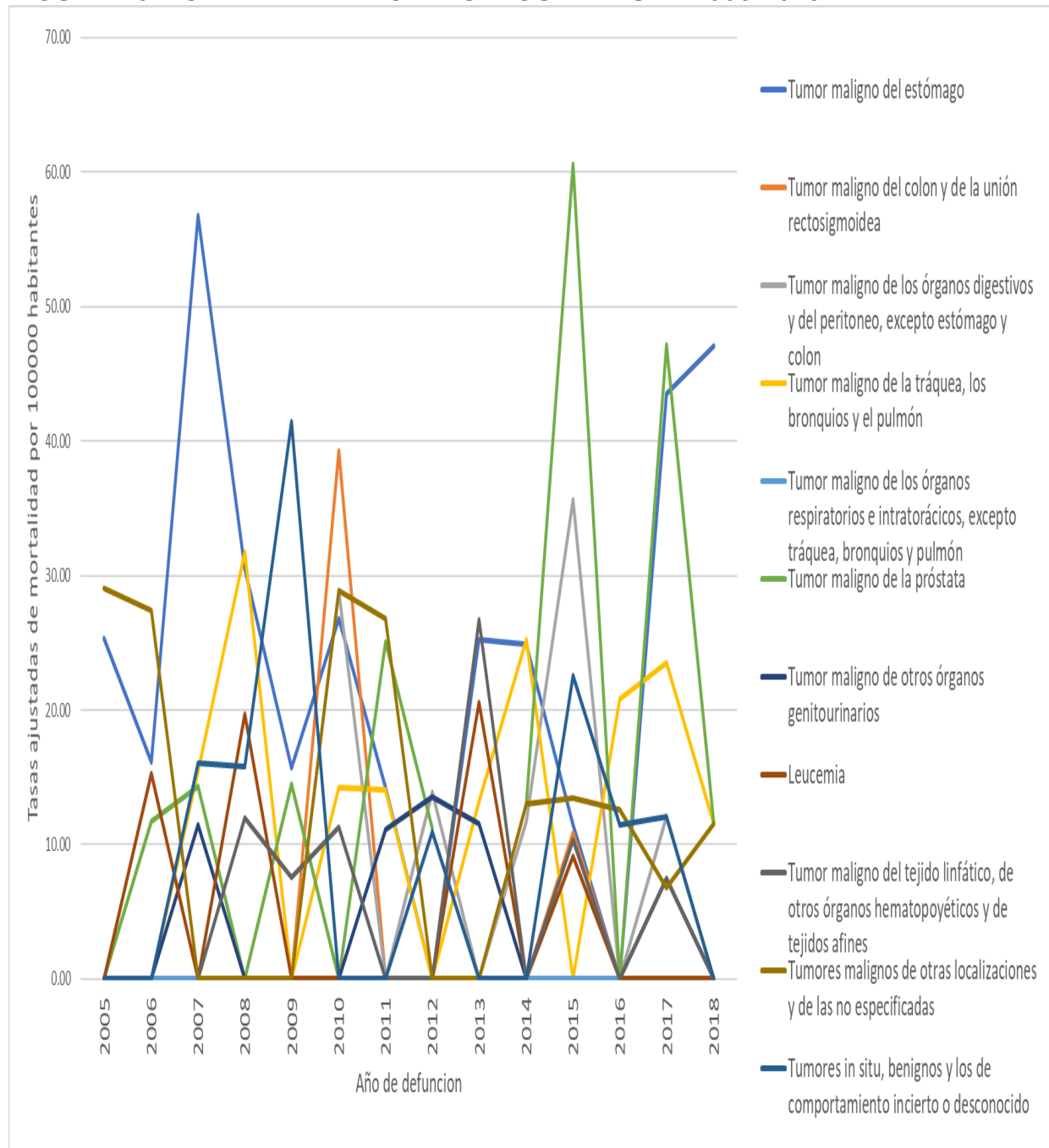
“UNIDOS POR TI GUADALUPE”

EDF.MPAL. CRA 4 No. 2-16, Código Postal 416040, Tel: 8321119 GUADALUPE –HUILA
www.guadalupe-huila.gov.co e-mail: contactenos@guadalupe-huila.gov.co

	DEPARTAMENTO DEL HUILA ALCALDIA MUNICIPAL DE GUADALUPE NIT:891.180.177-9 SECRETARIA DE GOBIERNO Y DESARROLLO COMUNITARIO	CODIGO: SG	
		VERSION: 1	
		VIGENCIA: 25-08-2016	
		PAG: 77 de 221	

2.1.2.2 MORTALIDAD POR NEOPLASIA

FIGURA 23 MORTALIDAD NEOPLASIA GUADALUPE 2005-2018



Fuente: Bodega de Datos SISPRO

“UNIDOS POR TI GUADALUPE”

EDF.MPAL. CRA 4 No. 2-16, Código Postal 416040, Tel: 8321119 GUADALUPE –HUILA

www.guadalupe-huila.gov.co e-mail: contactenos@guadalupe-huila.gov.co

	DEPARTAMENTO DEL HUILA ALCALDIA MUNICIPAL DE GUADALUPE NIT:891.180.177-9	CODIGO: SG	
		VERSION: 1	
		VIGENCIA: 25-08-2016	
		PAG: 78 de 221	
SECRETARIA DE GOBIERNO Y DESARROLLO COMUNITARIO			

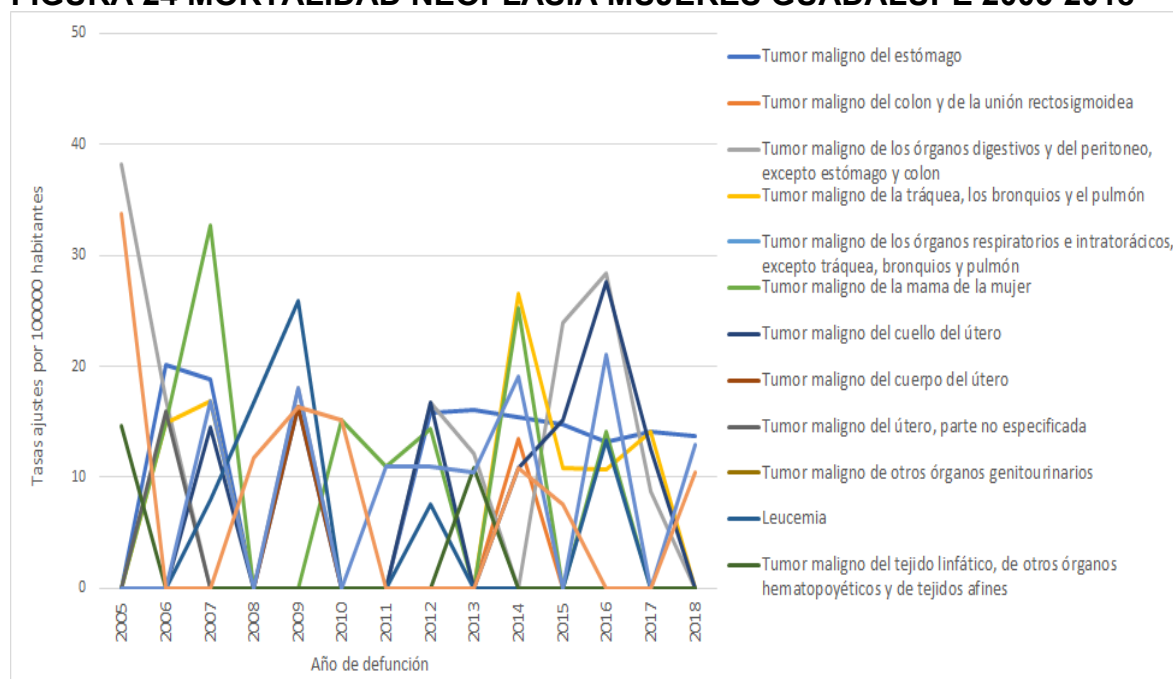
Poblacion Total

Para el año 2018 la mayor presencia se relaciona con muertes asociadas con tumor maligno de estómago con una tasa de 47,11, presentando un decrecimiento con respecto a la vigencia 2017.

Posteriormente encontramos la mortalidad por tumor maligno de tráquea, bronquios y pulmón, tumor maligno de próstata y tumor maligno de otra localización y los no especificados todos con una tasa de 11.53.

En su orden se registra la mortalidad por tumores benignos y los de comportamiento incierto o desconocido con una tasa de 5.49, con un comportamiento decreciente frente al indicador reportado en la vigencia inmediatamente anterior.

FIGURA 24 MORTALIDAD NEOPLASIA MUJERES GUADALUPE 2005-2018



Fuente: Bodega de Datos SISPRO


Mujeres

Para el año 2018 en la población femenina con mayor tasa se reporta la mortalidad por el tumor maligno de estómago con una tasa de 13.70 y un comportamiento decreciente con respecto al comportamiento del año 2017, en su orden se registra la mortalidad por tumor maligno de otra localización y las no

“UNIDOS POR TI GUADALUPE”

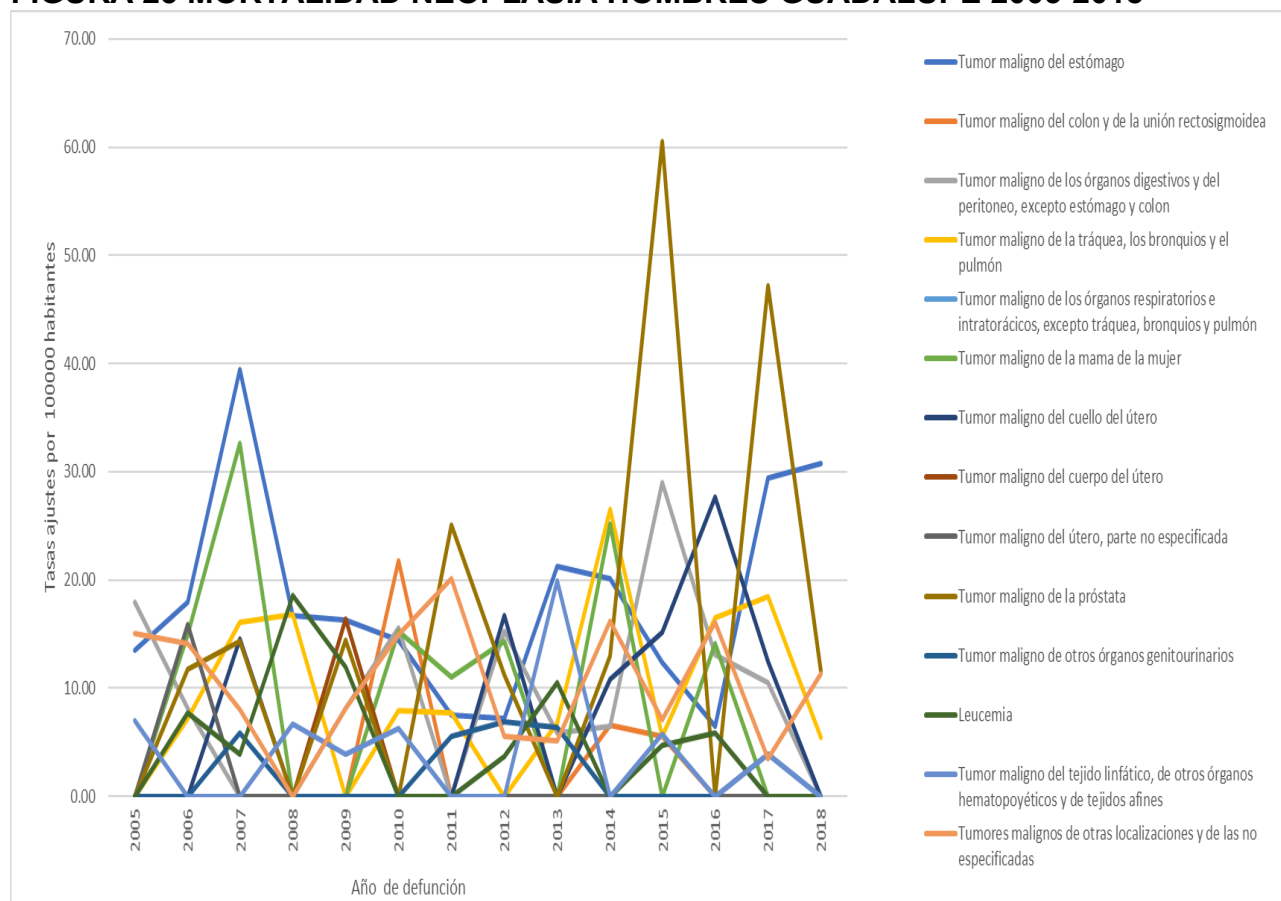
EDF.MPAL. CRA 4 No. 2-16, Código Postal 416040, Tel: 8321119 GUADALUPE –HUILA

www.guadalupe-huila.gov.co e-mail: contactenos@guadalupe-huila.gov.co

	DEPARTAMENTO DEL HUILA ALCALDIA MUNICIPAL DE GUADALUPE NIT:891.180.177-9 SECRETARIA DE GOBIERNO Y DESARROLLO COMUNITARIO	CODIGO: SG	
		VERSION: 1	
		VIGENCIA: 25-08-2016	
		PAG: 79 de 221	

especificadas con una tasa de 12.87 y un comportamiento ascendente, y los tumores benignos y los de comportamiento incierto o desconocido con una tasa de 10.49.

FIGURA 25 MORTALIDAD NEOPLASIA HOMBRES GUADALUPE 2005-2018



Fuente: Bodega de Datos SISPRO

Hombres

En este grupo poblacional para el año 2018 la tasa más elevada corresponde al tumor maligno de estómago con una tasa de 30.78 y un comportamiento ascendente, en su orden se registra el tumor maligno de próstata con una tasa de 11.53 y un comportamiento descendiente y la mortalidad por el tumor in situ benigno y los de comportamiento incierto desconocido con una tasa de 11.33 y un comportamiento creciente con respecto al año 2017.

“UNIDOS POR TI GUADALUPE”

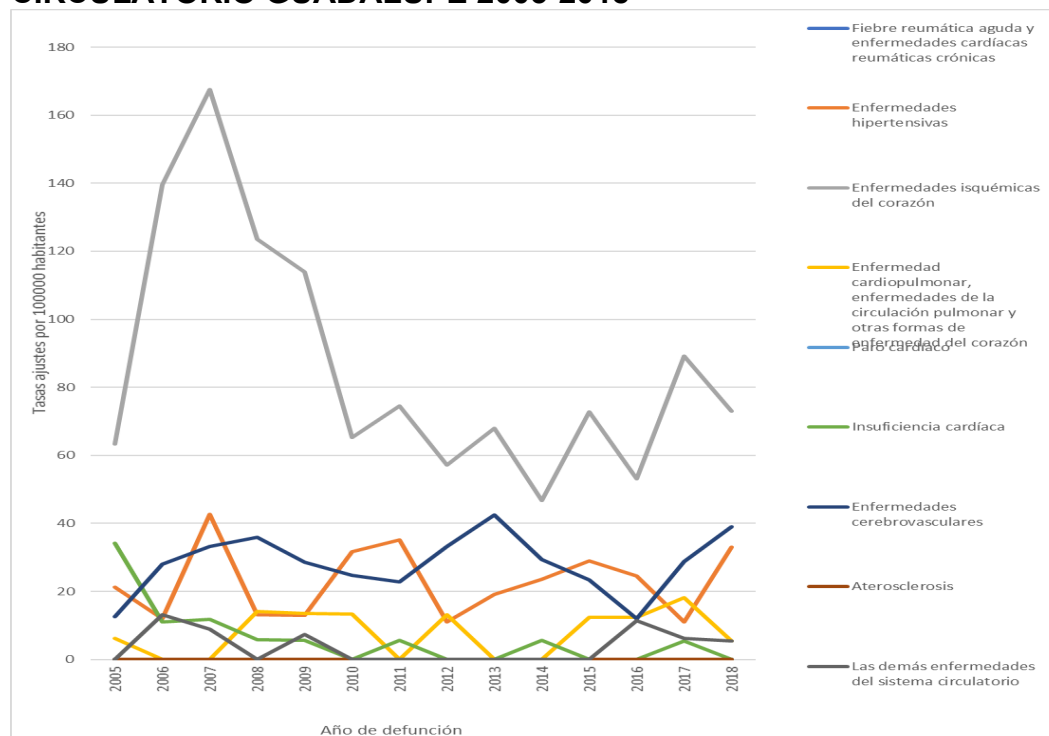
EDF.MPAL. CRA 4 No. 2-16, Código Postal 416040, Tel: 8321119 GUADALUPE –HUILA

www.guadalupe-huila.gov.co e-mail: contactenos@guadalupe-huila.gov.co

	DEPARTAMENTO DEL HUILA ALCALDIA MUNICIPAL DE GUADALUPE NIT:891.180.177-9 SECRETARIA DE GOBIERNO Y DESARROLLO COMUNITARIO	CODIGO: SG	
		VERSION: 1	
		VIGENCIA: 25-08-2016	
		PAG: 80 de 221	

2.1.2.3 MORTALIDAD POR ENFERMEDADES DEL SISTEMA CIRCULATORIO

FIGURA 26 MORTALIDAD POR ENFERMEDADES DEL SISTEMA CIRCULATORIO GUADALUPE 2005-2018



Fuente: Bodega de Datos SISPRO

Poblacion total

Para el año 2018 predominan las enfermedades isquémicas del corazón con una tasa de 72.91 por 100000 hbts presentando decrecimiento con respecto al año 2017, en 16 fallecimientos por cada 100000 hbts. En su orden se registra la mortalidad por enfermedad cerebro-vascular con una tasa de 38,9 y un incremento con respecto a la vigencia anterior en 10 fallecimientos por cada 100000 hbts, la enfermedad cardiopulmonar, continua la mortalidad por enfermedades hipertensivas con una tasa de 32.95 y un comportamiento ascendente con respecto al año 2017; mientras que las enfermedades de la circulación pulmonar y otras formas de enfermedad del corazón presentaron un decrecimiento con respecto al año 2017.

“UNIDOS POR TI GUADALUPE”

EDF.MPAL. CRA 4 No. 2-16, Código Postal 416040, Tel: 8321119 GUADALUPE –HUILA
www.guadalupe-huila.gov.co e-mail: contactenos@guadalupe-huila.gov.co



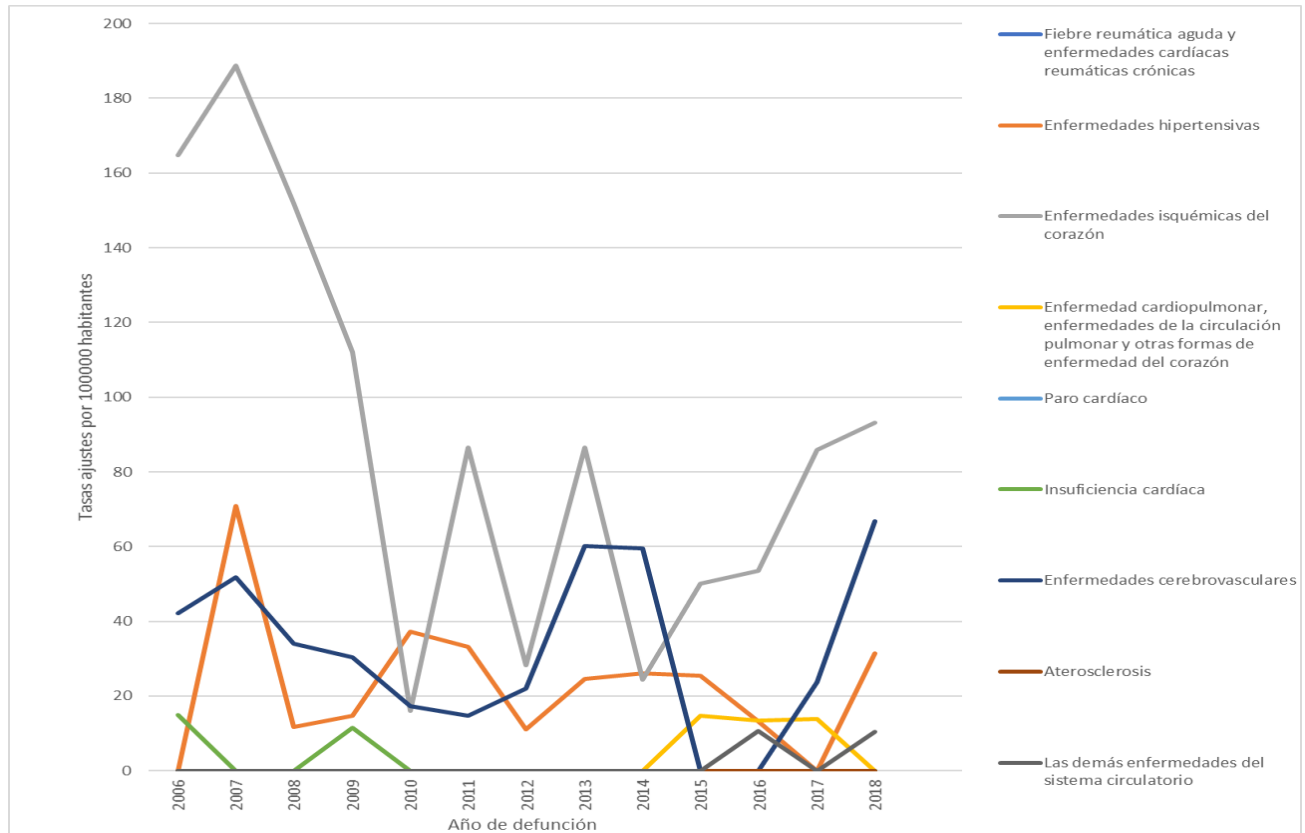
	DEPARTAMENTO DEL HUILA ALCALDIA MUNICIPAL DE GUADALUPE NIT:891.180.177-9	CODIGO: SG	
		VERSION: 1	
		VIGENCIA: 25-08-2016	
		PAG: 81 de 221	
SECRETARIA DE GOBIERNO Y DESARROLLO COMUNITARIO			

FIGURA 27 MORTALIDAD POR ENFERMEDADES CIRCULATORIAS MUJERES GUADALUPE 2005 - 2018



Fuente: Bodega de Datos SISPRO

Mujeres Para el año 2018 predominan las enfermedades isquémicas del corazón con una tasa de 93.11 por cada 100000 con crecimiento con respecto al 85,8 reportado en el año 2017, en orden descendente se relaciona la mortalidad por la enfermedad cerebro-vascular con una tasa de 66.92 y un incremento de 43 fallecimientos por cada 100000 hbts con respecto al comportamiento de la vigencia anterior, con una tasa de 31.46 y comportamiento ascendente se registra la mortalidad por enfermedades hipertensivas y con 10.49 las demás enfermedades.

“UNIDOS POR TI GUADALUPE”

EDF.MPAL. CRA 4 No. 2-16, Código Postal 416040, Tel: 8321119 GUADALUPE –HUILA

www.guadalupe-huila.gov.co e-mail: contactenos@guadalupe-huila.gov.co


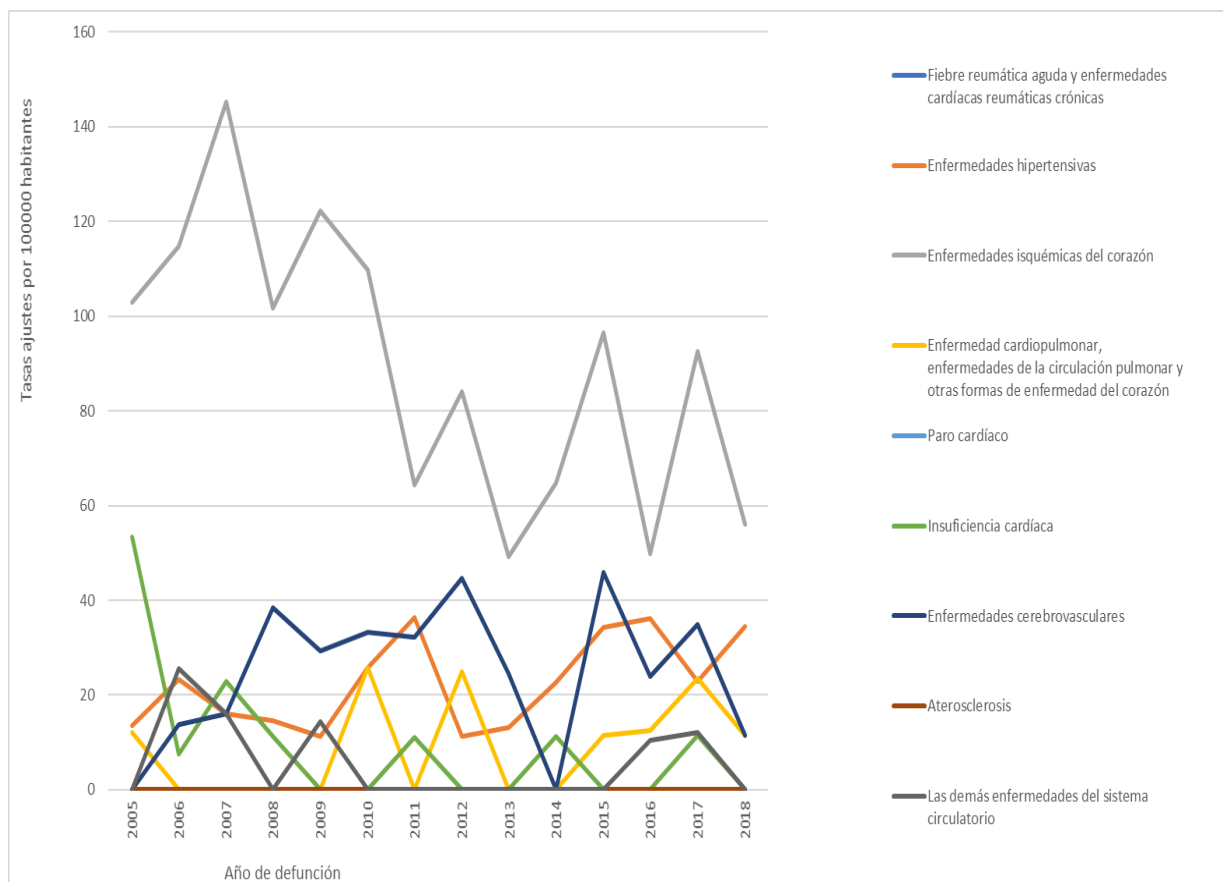
	DEPARTAMENTO DEL HUILA ALCALDIA MUNICIPAL DE GUADALUPE NIT:891.180.177-9	CODIGO: SG	
		VERSION: 1	
		VIGENCIA: 25-08-2016	
		PAG: 82 de 221	
SECRETARIA DE GOBIERNO Y DESARROLLO COMUNITARIO			

FIGURA 28 MORTALIDAD POR ENFERMEDADES CIRCULATORIAS HOMBRE GUADALUPE 2005-2018



Fuente: Bodega de Datos SISPRO

Hombres

En la población masculina para el año 2018 predominan las enfermedades isquémicas del corazón con una tasa de 56.1 por 100000 con un decrecimiento de 36 fallecimientos por cada 100000 habitantes; en su orden se registran las enfermedades hipertensiva con una tasa de 34,5 y un incremento de 11 fallecimientos por cada 100000 con respecto al indicador del año inmediatamente anterior, mientras que la enfermedad cardiopulmonar, enfermedad de la circulación pulmonar y otras formas de enfermedad del corazón y la enfermedades cerebro-vasculares presentan igual indicador para esta vigencia de 11.53 y con igual comportamiento decreciente..

“UNIDOS POR TI GUADALUPE”

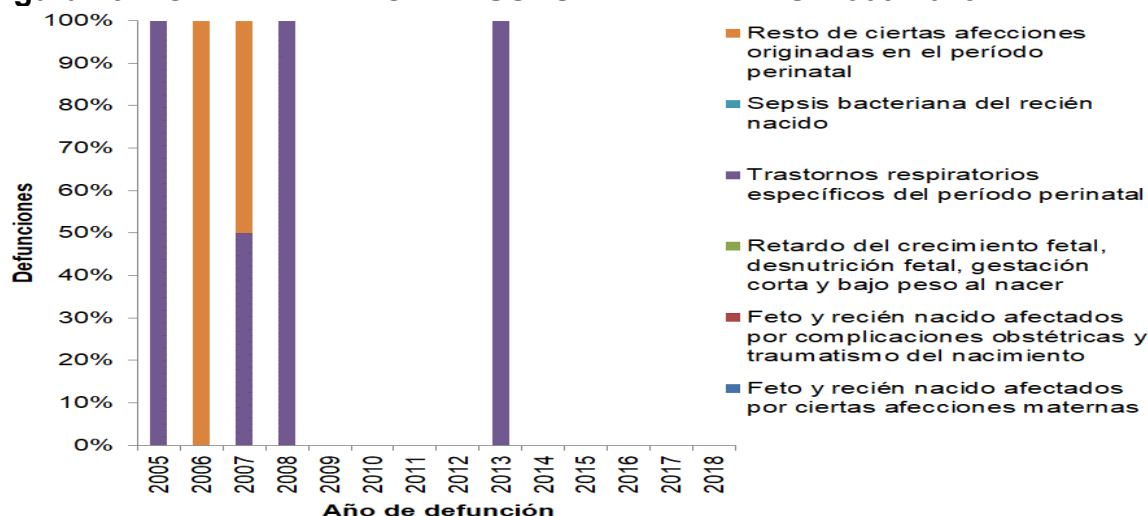
EDF.MPAL. CRA 4 No. 2-16, Código Postal 416040, Tel: 8321119 GUADALUPE –HUILA

www.guadalupe-huila.gov.co e-mail: contactenos@guadalupe-huila.gov.co

	DEPARTAMENTO DEL HUILA ALCALDIA MUNICIPAL DE GUADALUPE NIT:891.180.177-9 SECRETARIA DE GOBIERNO Y DESARROLLO COMUNITARIO	CODIGO: SG	
		VERSION: 1	
		VIGENCIA: 25-08-2016	
		PAG: 83 de 221	

2.1.2.4 MORTALIDAD POR CAUSAS PERINATALES

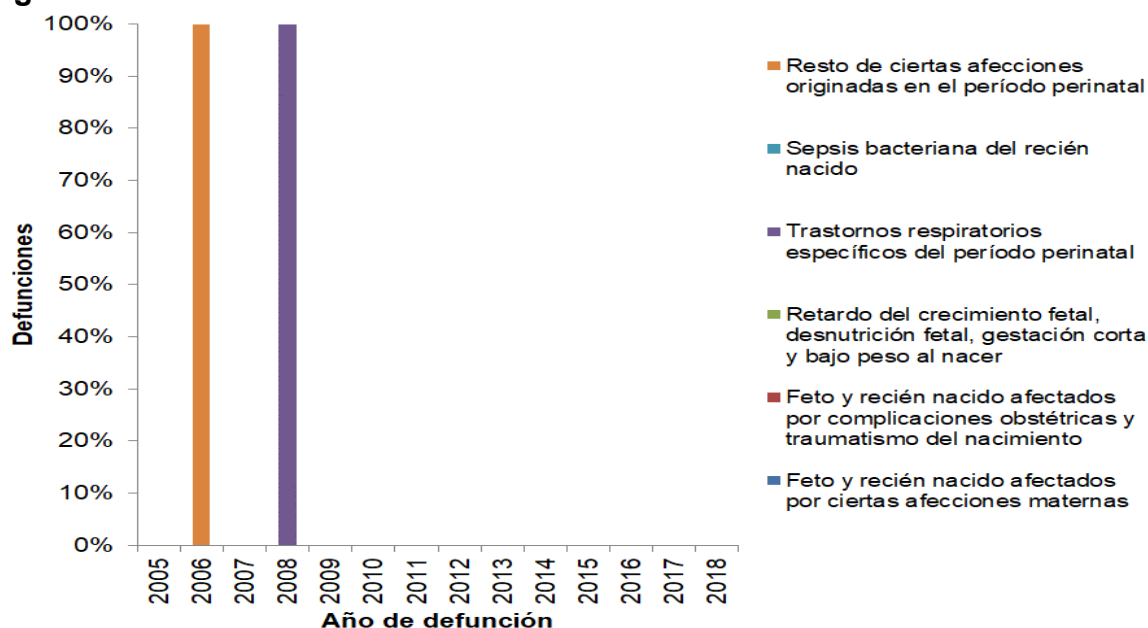
Figura 29 MORTALIDAD POR CAUSAS PERINATALES 2005-2018



Fuente SISPRO

El comportamiento de los eventos ha sido fluctuante y el reporte más próximo en vigencia corresponde al año 2013, teniendo en cuenta que posteriormente no se reportan eventos.

Figura 30 MORTALIDAD POR CAUSA PERINATAL MUJERES 2005-2018




Fuente SISPRO

“UNIDOS POR TI GUADALUPE”

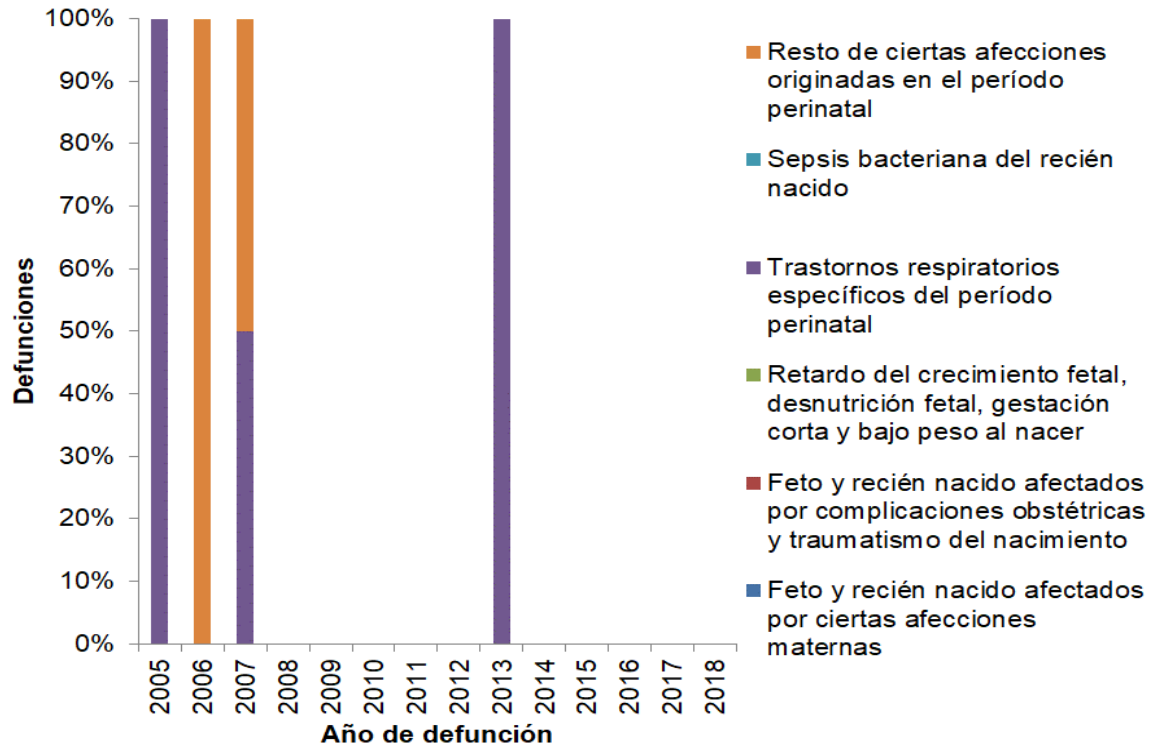
EDF.MPAL. CRA 4 No. 2-16, Código Postal 416040, Tel: 8321119 GUADALUPE –HUILA

www.guadalupe-huila.gov.co e-mail: contactenos@guadalupe-huila.gov.co

	DEPARTAMENTO DEL HUILA ALCALDIA MUNICIPAL DE GUADALUPE NIT:891.180.177-9	CODIGO: SG	
		VERSION: 1	
		VIGENCIA: 25-08-2016	
		PAG: 84 de 221	
SECRETARIA DE GOBIERNO Y DESARROLLO COMUNITARIO			

El último reporte corresponde al año 2008.

Figura 31 MORTALIDAD POR CAUSA PERINATAL HOMBRES 2005-2018



Fuente SISPRO

El ultimo evento se reportó en el año 2013

“UNIDOS POR TI GUADALUPE”

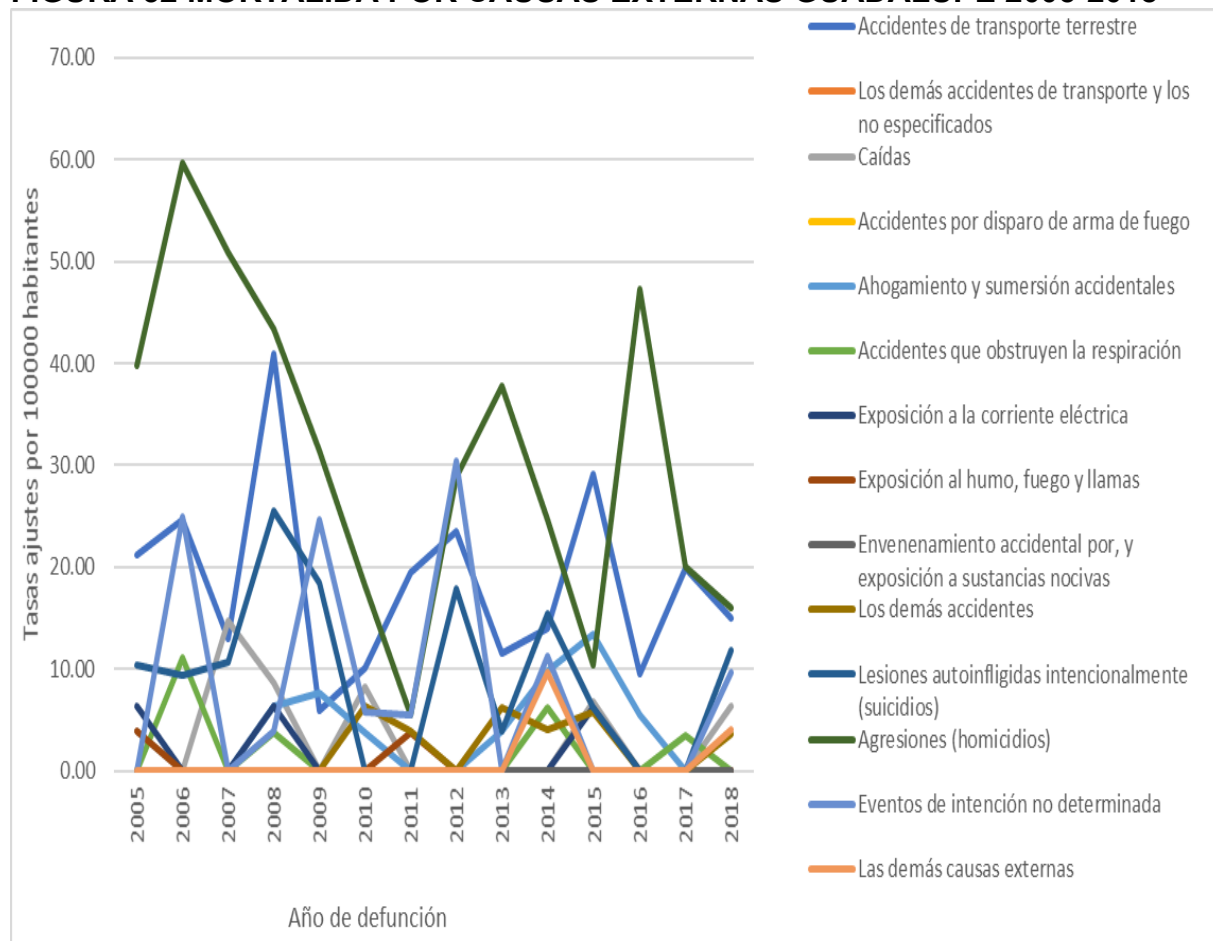
EDF.MPAL. CRA 4 No. 2-16, Código Postal 416040, Tel: 8321119 GUADALUPE –HUILA

www.guadalupe-huila.gov.co e-mail: contactenos@guadalupe-huila.gov.co

	DEPARTAMENTO DEL HUILA ALCALDIA MUNICIPAL DE GUADALUPE NIT:891.180.177-9 SECRETARIA DE GOBIERNO Y DESARROLLO COMUNITARIO	CODIGO: SG	
		VERSION: 1	
		VIGENCIA: 25-08-2016	
		PAG: 85 de 221	

2.1.2.5 MORTALIDAD POR CAUSAS EXTERNAS

FIGURA 32 MORTALIDAD POR CAUSAS EXTERNAS GUADALUPE 2005-2018



Fuente: Bodega de Datos SISPRO

Poblacion Total

Para el año 2018, la tasa más representativa corresponde a los homicidios con una tasa de 16.08 con un decrecimiento de 4 fallecimientos por cada 100000 habitantes con respecto a año inmediatamente anterior, a continuación se reportan los accidentes de tránsito terrestre que reporta un decrecimiento de 4.8 por 100000 pasando de una tasa de 19.8 en el año 2017 a 15.05 por 100000 hbts en el 2018, en su orden se registran los suicidios con una tasa de 11.8 presentando crecimiento, teniendo en cuenta que en el 2017 no se reportaron eventos, en su orden se registran los eventos de intención indeterminada con una tasa de 9.68, las caídas con tasa de 6.33, demás causas con una tasa de 4.08 y los demás accidentes.

“UNIDOS POR TI GUADALUPE”

EDF.MPAL. CRA 4 No. 2-16, Código Postal 416040, Tel: 8321119 GUADALUPE –HUILA

www.guadalupe-huila.gov.co e-mail: contactenos@guadalupe-huila.gov.co



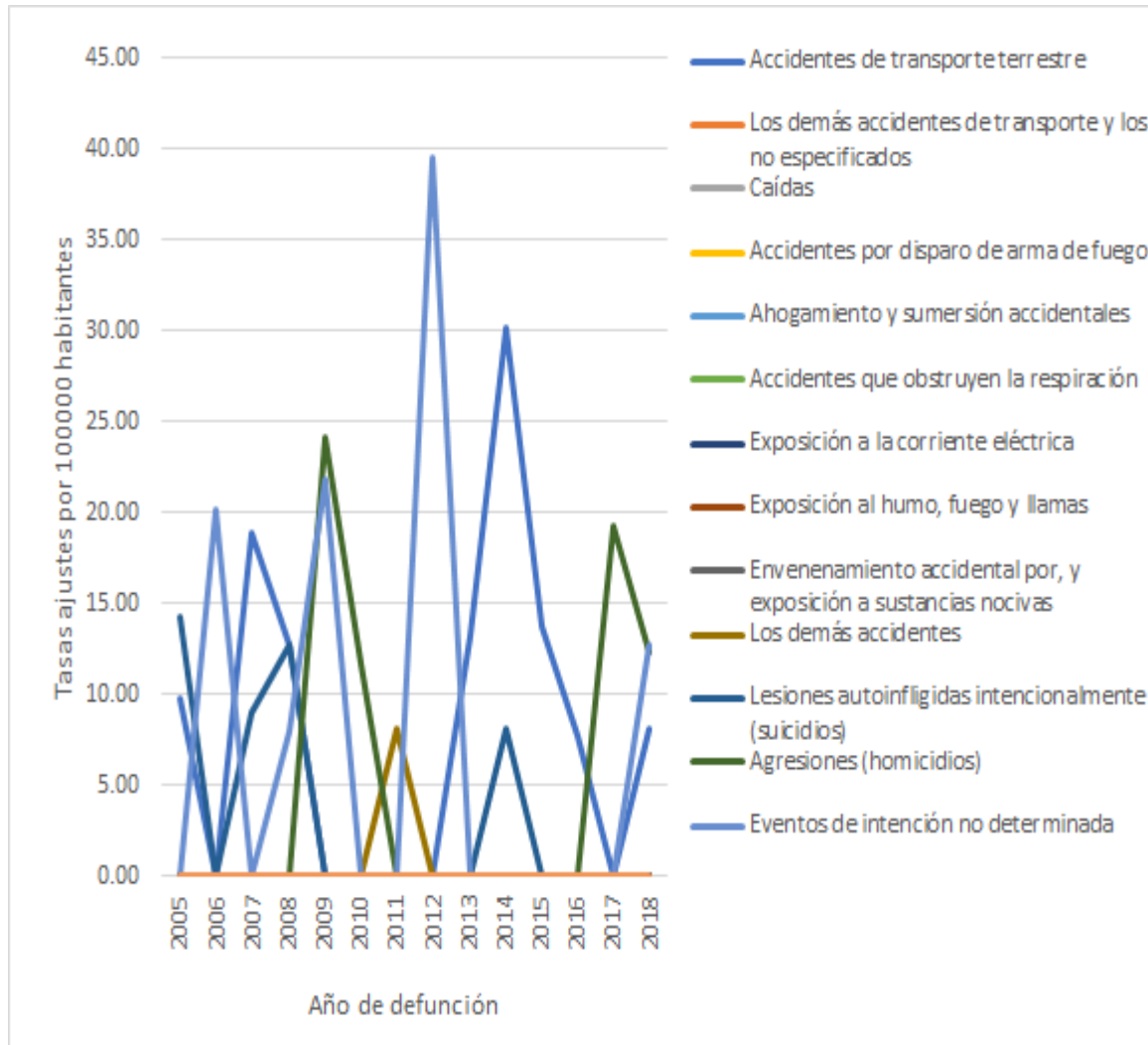
	DEPARTAMENTO DEL HUILA ALCALDIA MUNICIPAL DE GUADALUPE NIT:891.180.177-9	CODIGO: SG	
		VERSION: 1	
		VIGENCIA: 25-08-2016	
	SECRETARIA DE GOBIERNO Y DESARROLLO COMUNITARIO	PAG: 86 de 221	

FIGURA 33 COMPORTAMIENTO MORTALIDAD CAUSA EXTERNA MUJERES GUADALUPE 2005-2018



Fuente: Bodega de Datos SISPRO

Mujeres

En este grupo población para la vigencia 2018 se reporta eventos de intención indeterminada con una tasa 12.67, sin presentar cambios con respecto a la vigencia anterior, seguida de los homicidios con una tasa de 12.27 y un decrecimiento con respecto al año 2017, posteriormente se registran la mortalidad por accidente terrestre con una tasa de 8.

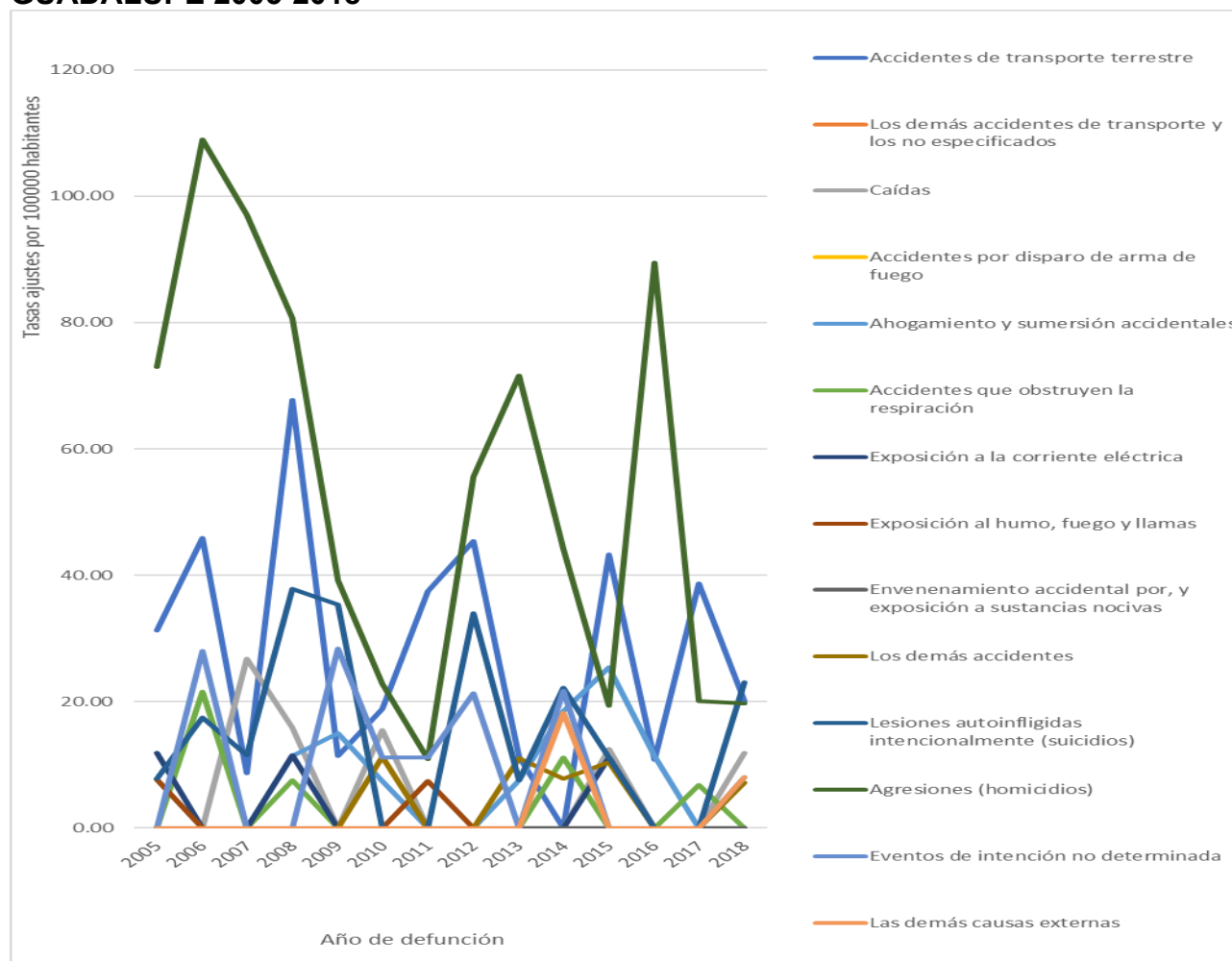
“UNIDOS POR TI GUADALUPE”

EDF.MPAL. CRA 4 No. 2-16, Código Postal 416040, Tel: 8321119 GUADALUPE –HUILA

www.guadalupe-huila.gov.co e-mail: contactenos@guadalupe-huila.gov.co

	DEPARTAMENTO DEL HUILA ALCALDIA MUNICIPAL DE GUADALUPE NIT:891.180.177-9 SECRETARIA DE GOBIERNO Y DESARROLLO COMUNITARIO	CODIGO: SG	
		VERSION: 1	
		VIGENCIA: 25-08-2016	
		PAG: 87 de 221	

FIGURA 34 MORTALIDAD POR CAUSAS EXTERNAS HOMBRES GUADALUPE 2005-2018



Fuente: Bodega de Datos SISPRO



Hombres

En población masculina para el año 2018, la tasa más representativa corresponde a los suicidios con una tasa de 23.06 con un crecimiento, teniendo en cuenta que para el año 2017 no se reportaron eventos, a continuación se reportan los accidentes de tránsito terrestre que reporta un decrecimiento de 19 por 100000 pasando de una tasa de 38.74 en el año 2017 a 20.12 por 100000 hbtas en el 2018, en su orden se registran los homicidios con una tasa de 19.7 presentando decrecimiento, en su orden se registran las caídas, los eventos de intención no determinada, las demás causas externas y los demás accidentes.

“UNIDOS POR TI GUADALUPE”

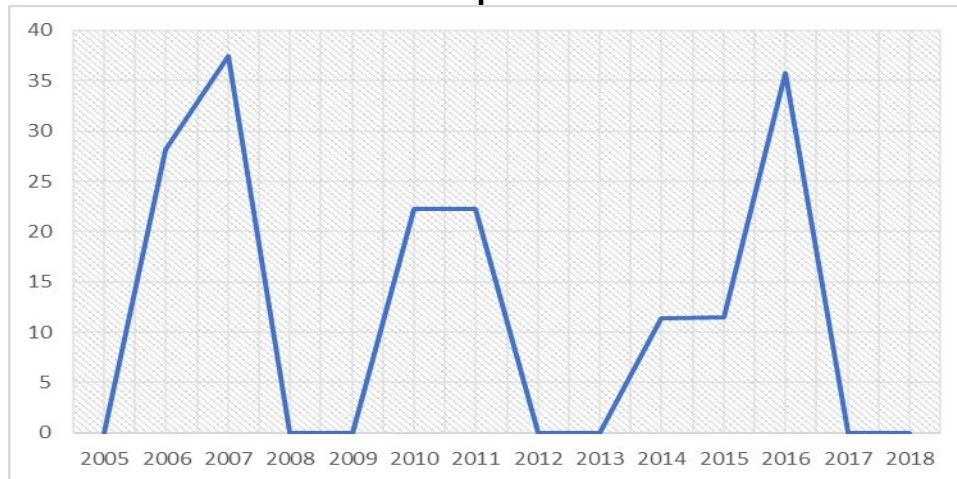
EDF.MPAL. CRA 4 No. 2-16, Código Postal 416040, Tel: 8321119 GUADALUPE –HUILA

www.guadalupe-huila.gov.co e-mail: contactenos@guadalupe-huila.gov.co

	DEPARTAMENTO DEL HUILA ALCALDIA MUNICIPAL DE GUADALUPE NIT:891.180.177-9	CODIGO: SG	
		VERSION: 1	
		VIGENCIA: 25-08-2016	
	SECRETARIA DE GOBIERNO Y DESARROLLO COMUNITARIO		

MORTALIDAD SIGNOS,SINTOMAS Y AFECCIONES MAL DEFINIDAS

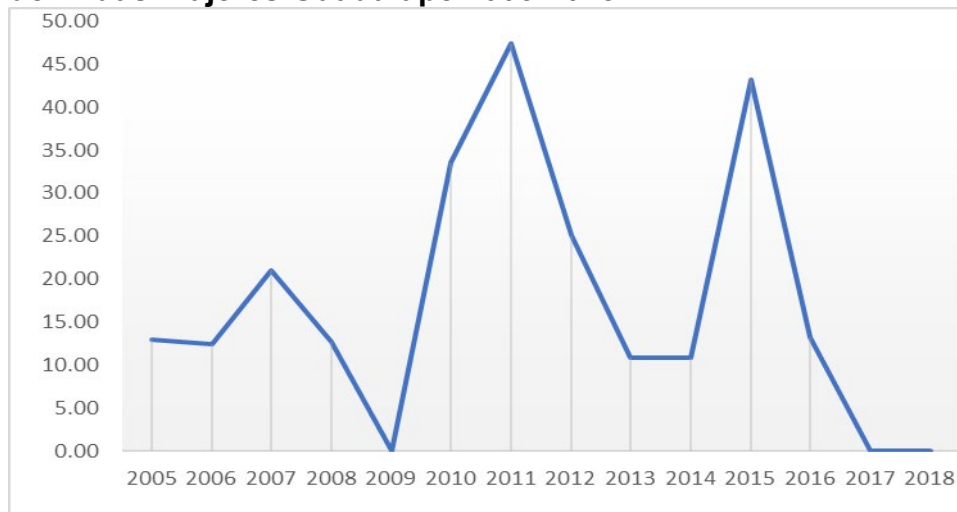
FIGURA 35 Tasa de mortalidad por signos, síntomas y afecciones mal definidas en hombres Guadalupe 2005-2018.



Fuente: Bodega de Datos SISPRO

El comportamiento del evento ha sido fluctuante con picos en los años 2007 y 2016.

FIGURA 36 Tasa de Mortalidad Por signos síntomas y afecciones mal definidas mujeres Guadalupe 2005-2018



Fuente: Bodega de Datos SISPRO

El comportamiento del evento ha sido fluctuante con picos en los años 2011 y 2015.

“UNIDOS POR TI GUADALUPE”

EDF.MPAL. CRA 4 No. 2-16, Código Postal 416040, Tel: 8321119 GUADALUPE –HUILA

www.guadalupe-huila.gov.co e-mail: contactenos@guadalupe-huila.gov.co



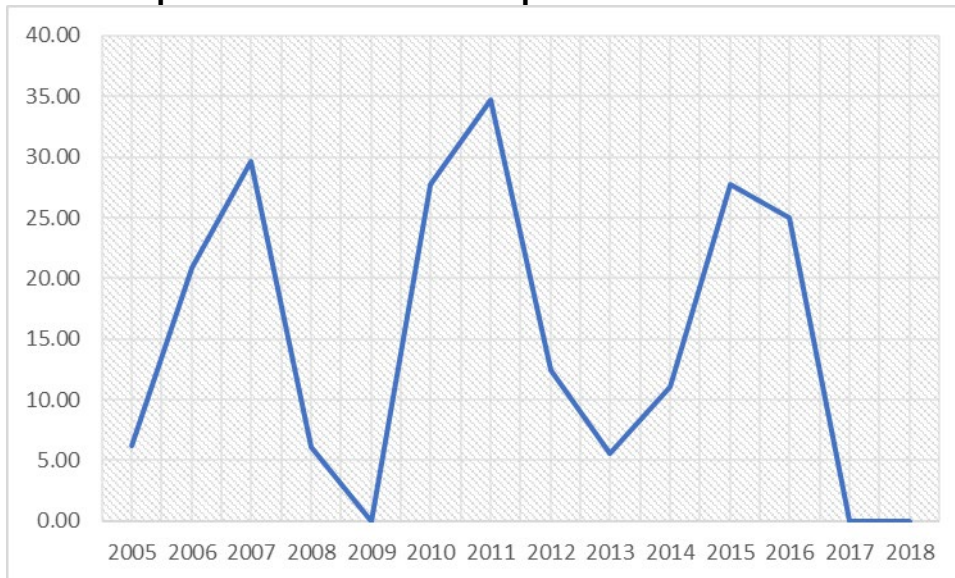
	DEPARTAMENTO DEL HUILA ALCALDIA MUNICIPAL DE GUADALUPE NIT:891.180.177-9	CODIGO: SG	
		VERSION: 1	
		VIGENCIA: 25-08-2016	
	SECRETARIA DE GOBIERNO Y DESARROLLO COMUNITARIO		
		PAG: 89 de 221	

FIGURA 37 Tasa de Mortalidad por signos, síntomas y afecciones mal definidas población total Guadalupe 2005-2018.



Fuente: Bodega de Datos SISPRO

El comportamiento del evento ha sido fluctuante con picos en los años 2007,2011 y 2015.

“UNIDOS POR TI GUADALUPE”

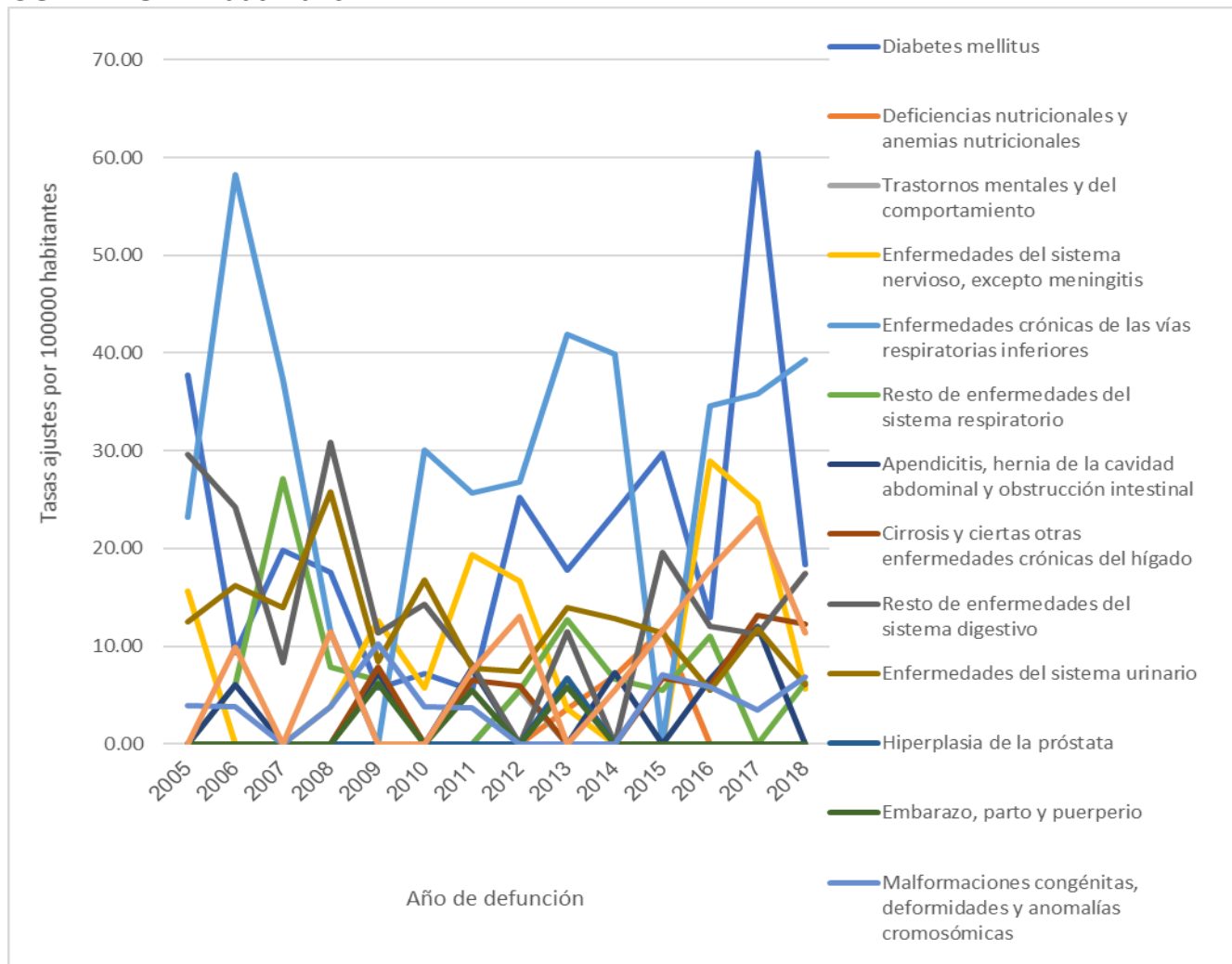
EDF.MPAL. CRA 4 No. 2-16, Código Postal 416040, Tel: 8321119 GUADALUPE –HUILA

www.guadalupe-huila.gov.co e-mail: contactenos@guadalupe-huila.gov.co

	DEPARTAMENTO DEL HUILA ALCALDIA MUNICIPAL DE GUADALUPE NIT:891.180.177-9	CODIGO: SG	
		VERSION: 1	
		VIGENCIA: 25-08-2016	
		PAG: 90 de 221	
SECRETARIA DE GOBIERNO Y DESARROLLO COMUNITARIO			

MORTALIDAD POR DEMÁS CAUSAS

FIGURA 38 COMPORTAMIENTO MORTALIDAD DEMAS CAUSAS GUADALUPE 2005-2018



Fuente: Bodega de Datos SISPRO

Poblacion Total

Para el año 2018 la tasa más elevada corresponde a la mortalidad por enfermedades crónicas de las vías respiratorias inferiores con una tasa de 39.28 y un incremento de 3 fallecimientos por cada 100000 habitantes con respecto al año 2017, a continuación se registra la mortalidad por diabetes con una tasa de 18.34, presentando decrecimiento de 42 fallecimientos por cada 100000 hbts con respecto a la tasa reportada en el año 2017, en su orden se registra la mortalidad

“UNIDOS POR TI GUADALUPE”

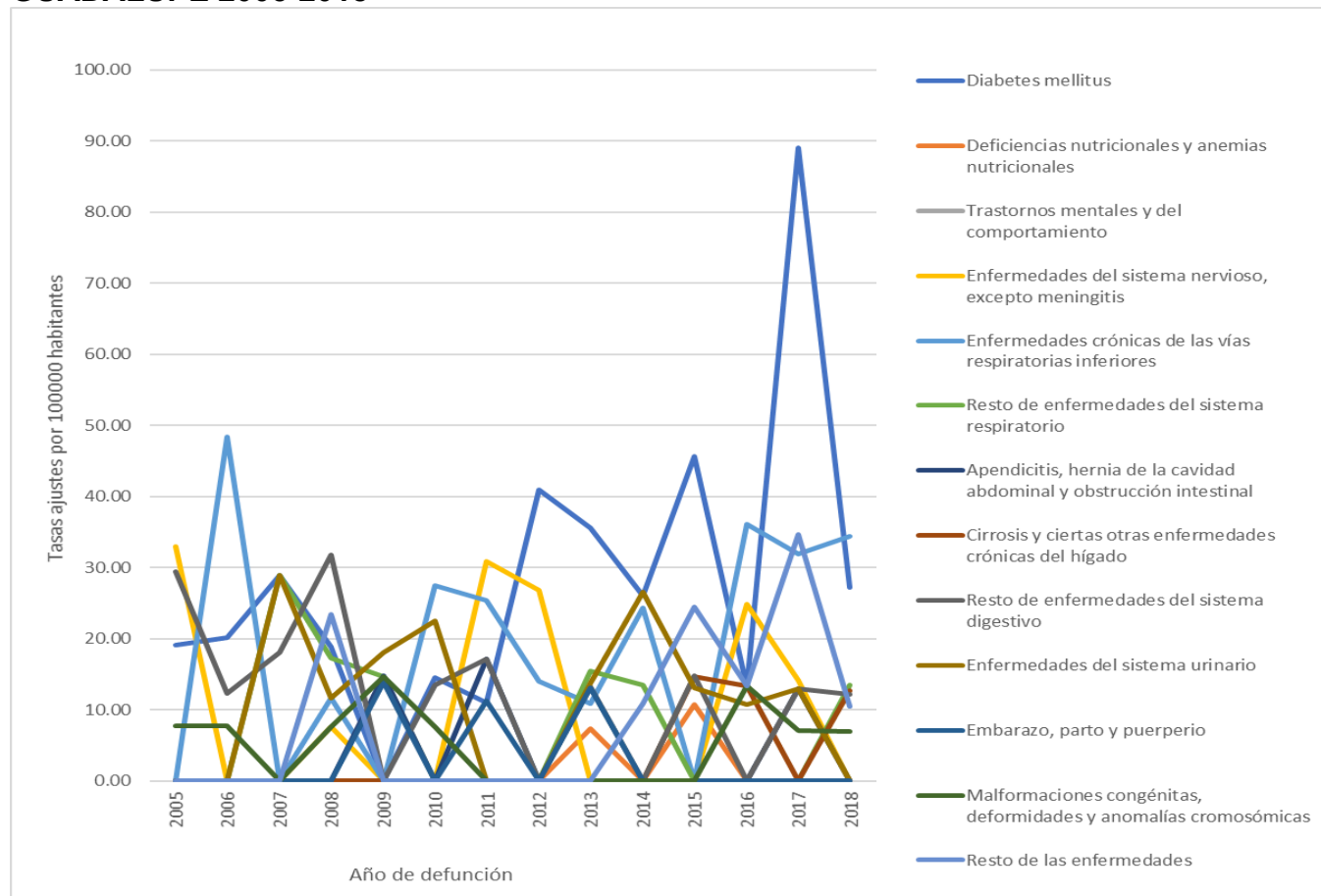
EDF.MPAL. CRA 4 No. 2-16, Código Postal 416040, Tel: 8321119 GUADALUPE –HUILA

www.guadalupe-huila.gov.co e-mail: contactenos@guadalupe-huila.gov.co

	DEPARTAMENTO DEL HUILA ALCALDIA MUNICIPAL DE GUADALUPE NIT:891.180.177-9	CODIGO: SG	
		VERSION: 1	
		VIGENCIA: 25-08-2016	
		PAG: 91 de 221	
SECRETARIA DE GOBIERNO Y DESARROLLO COMUNITARIO			

por el resto de enfermedades del sistema digestivo con una tasa de 17.4, con un decrecimiento con respecto al indicador del año 2017, la mortalidad por cirrosis y ciertas enfermedades del hígado con una tasa de 12.21, el resto de enfermedades, las malformaciones congénitas, deformidades y anomalías cromosómicas.

FIGURA 39 COMPORTAMIENTO MORTALIDAD DEMAS CAUSAS MUJERES GUADALUPE 2005-2018



Fuente: Bodega de Datos SISPRO

Mujeres

En la población femenina en el año 2018 la tasa más elevada corresponde a la mortalidad relacionada con las enfermedades crónicas de las vías respiratorias inferiores con una tasa de 34.4 y un decrecimiento de 2 fallecimientos por cada 100000 hbt, a continuación se reporta la diabetes con una tasa de 27.18 y decrecimiento de 62 fallecimientos por cada 100000 hbt con respecto al indicador

“UNIDOS POR TI GUADALUPE”

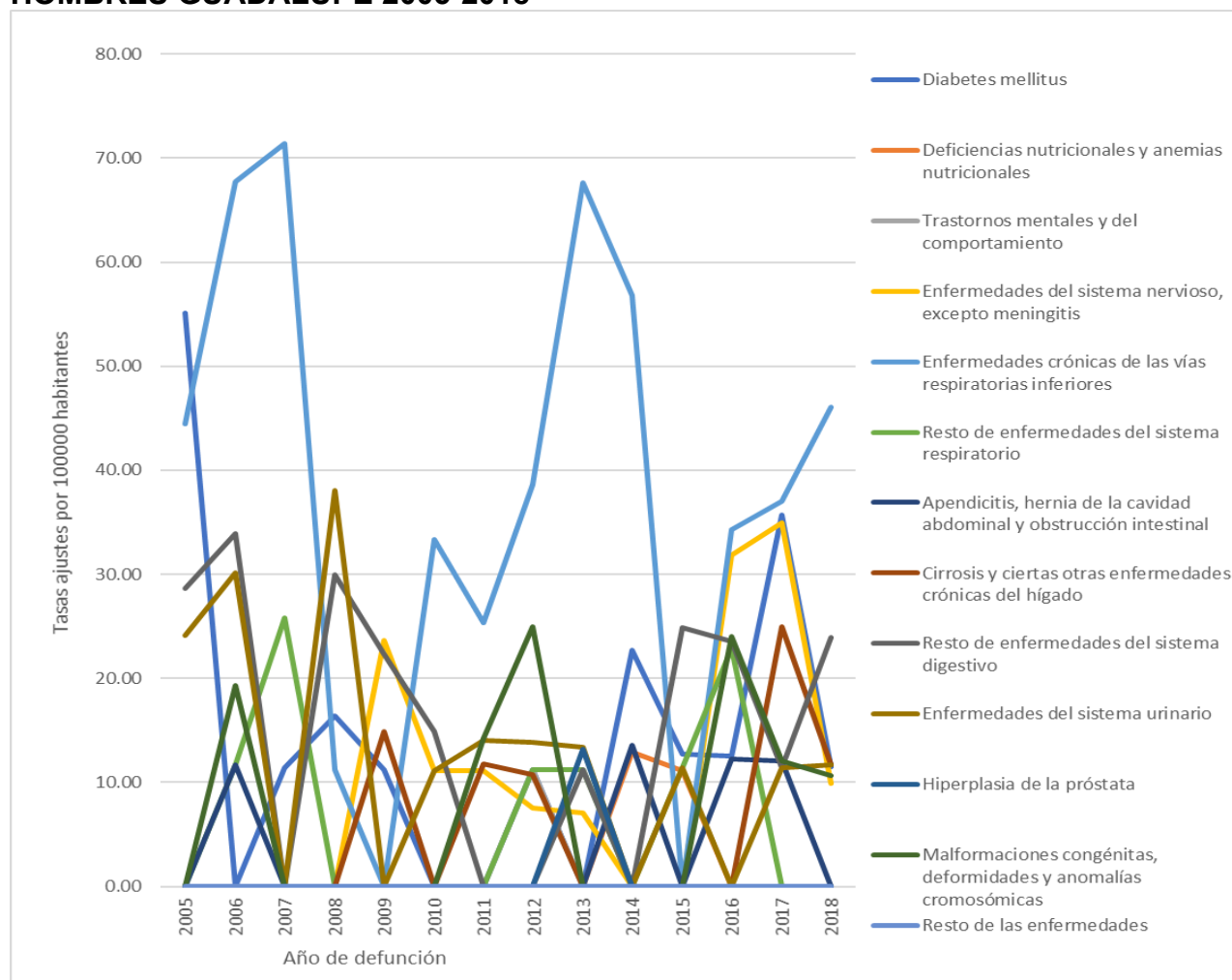
EDF.MPAL. CRA 4 No. 2-16, Código Postal 416040, Tel: 8321119 GUADALUPE –HUILA

www.guadalupe-huila.gov.co e-mail: contactenos@guadalupe-huila.gov.co

	DEPARTAMENTO DEL HUILA ALCALDIA MUNICIPAL DE GUADALUPE NIT:891.180.177-9 SECRETARIA DE GOBIERNO Y DESARROLLO COMUNITARIO	CODIGO: SG	
		VERSION: 1	
		VIGENCIA: 25-08-2016	
		PAG: 92 de 221	

del año 2017, posteriormente aparece la mortalidad por cirrosis y ciertas otras enfermedades crónicas del hígado con una tasa de 12.7, el resto de enfermedades del sistema digestivo.

FIGURA 40 COMPORTAMIENTO MORTALIDAD DEMAS CAUSAS – HOMBRES GUADALUPE 2005-2018



Fuente: Bodega de Datos SISPRO

Hombres

En la población masculina en el año 2018 la tasa más elevada corresponde a la mortalidad relacionada con las enfermedades crónicas de las vías respiratorias inferiores con una tasa de 46.11 y un crecimiento de 9 fallecimientos por cada 100000 hbt, a continuación se reporta el resto de enfermedades del sistema

“UNIDOS POR TI GUADALUPE”

EDF.MPAL. CRA 4 No. 2-16, Código Postal 416040, Tel: 8321119 GUADALUPE –HUILA

www.guadalupe-huila.gov.co e-mail: contactenos@guadalupe-huila.gov.co

	DEPARTAMENTO DEL HUILA ALCALDIA MUNICIPAL DE GUADALUPE NIT:891.180.177-9	CODIGO: SG	
		VERSION: 1	
		VIGENCIA: 25-08-2016	
	SECRETARIA DE GOBIERNO Y DESARROLLO COMUNITARIO	PAG: 93 de 221	

digestivo con una tasa de 23.96 y crecimiento de 12 fallecimientos por cada 100000 hbts con respecto al indicador del año 2017, posteriormente aparece la mortalidad enfermedades del sistema urinario con una tasa 11.69, la diabetes con una tasa de 11.53.

SEMAFORIZACIÓN DE MORTALIDAD POR GRAN CAUSA

Amarilla: cuando la diferencia relativa es 1 o el intervalo de confianza atraviesa el 1 lo cual implica que no hay diferencias significativas entre el indicador del Municipio y el departamental.

Rojo: cuando la diferencia relativa es mayor de 1 o el intervalo de confianza no atraviesa el 1 lo cual implica que el indicador del Municipio es significativamente más alto que el departamental.

Verde: cuando la diferencia relativa es menor de 1 o el intervalo de confianza no atraviesa el 1 lo cual implica que el indicador del Municipio es significativamente más bajo que el departamental.

De igual manera se representa a través de flechas el comportamiento de los eventos a través de las diferentes vigencias.

Tabla 31 SEMAFORIZACIÓN DE MORTALIDAD GRANDES CAUSAS

“UNIDOS POR TI GUADALUPE”

EDF.MPAL. CRA 4 No. 2-16, Código Postal 416040, Tel: 8321119 GUADALUPE –HUILA
www.guadalupe-huila.gov.co e-mail: contactenos@guadalupe-huila.gov.co

	DEPARTAMENTO DEL HUILA ALCALDIA MUNICIPAL DE GUADALUPE NIT:891.180.177-9	CODIGO: SG	 <i>¡Unidos por tí, Guadalupe!</i>
		VERSION: 1	
		VIGENCIA: 25-08-2016	
		PAG: 94 de 221	
SECRETARIA DE GOBIERNO Y DESARROLLO COMUNITARIO			

Causa de muerte	HUILA	GUADALUPE	Comportamiento															
			2006	2007	2008	2009	2010	2011	2012	2013	2014	2015	2016	2017	2018			
Tasa de mortalidad ajustada por edad por accidentes de transporte terrestre	21.16	15.04	✓	✓	✓	✓	✓	✓	✓	✓	✓	✓	✓	✓	✓			
Tasa de mortalidad ajustada por edad por tumor maligno de mama	12.89	0.00	✓	✓	✓	-	✓	✓	✓	✓	✓	✓	✓	✓	✓			
Tasa de mortalidad ajustada por edad por tumor maligno del cuello uterino	6.20	0.00	-	✓	✓	-	-	-	✓	✓	✓	✓	✓	✓	✓			
Tasa de mortalidad ajustada por edad por tumor maligno de la próstata	15.97	11.53	✓	✓	✓	✓	✓	✓	✓	✓	✓	✓	✓	✓	✓			
Tasa de mortalidad ajustada por edad por tumor maligno del estomago	17.82	30.78	✓	✓	✓	✓	✓	✓	✓	✓	✓	✓	✓	✓	✓			
Tasa de mortalidad ajustada por edad por diabetes mellitus	19.66	18.34	✓	✓	✓	✓	✓	✓	✓	✓	✓	✓	✓	✓	✓			
Tasa de mortalidad ajustada por edad por lesiones auto-infringidas intencionalmente	5.96	11.88	✓	✓	✓	✓	✓	-	✓	✓	✓	✓	✓	✓	-			
Tasa de mortalidad ajustada por edad por trastornos mentales y del comportamiento	2.45	0.00	-	-	-	-	-	-	✓	✓	-	-	-	-	-			
Tasa de mortalidad ajustada por edad por agresiones (homicidios)	20.30	16.08	✓	✓	✓	✓	✓	✓	✓	✓	✓	✓	✓	✓	✓			
Tasa de mortalidad específica por edad por malaria	0.00	0.00	-	-	-	-	-	-	-	-	-	-	-	-	-			
Tasa de mortalidad ajustada por edad por enfermedades transmisibles	38.31	45.70	✓	✓	✓	✓	✓	✓	✓	✓	✓	✓	✓	✓	✓			
Tasa de mortalidad específica por exposición a fuerzas de la naturaleza	0.00	0.00	-	-	-	-	-	-	-	✓	✓	✓	-	-	-			

Fuente: Bodega de Datos SISPRO (SGD), Registro de Estadísticas Vitales DANE

Se evidencia que los indicadores mortalidad por tumor maligno de próstata, de estómago y la diabetes presentan indicadores superiores a los reportados por el Departamento; todos los indicadores para la vigencia 2017 presentan comportamiento ascendente.

2.1.3 MORTALIDAD MATERNO-INFANTIL Y EN LA NIÑEZ


2.1.3.1 TASA DE MORTALIDAD EN EL MENOR DE 1 AÑO SEGÚN GRAN CAUSA.

TABLA 32 TASA DE MORTALIDAD EN EL MENOR DE 1 AÑO TOTAL GUADALUPE 2005-2018

“UNIDOS POR TI GUADALUPE”

EDF.MPAL. CRA 4 No. 2-16, Código Postal 416040, Tel: 8321119 GUADALUPE –HUILA

www.guadalupe-huila.gov.co e-mail: contactenos@guadalupe-huila.gov.co

	DEPARTAMENTO DEL HUILA ALCALDIA MUNICIPAL DE GUADALUPE NIT:891.180.177-9	CODIGO: SG	
		VERSION: 1	
		VIGENCIA: 25-08-2016	
		PAG: 95 de 221	
SECRETARIA DE GOBIERNO Y DESARROLLO COMUNITARIO			

Causa de muerte según lista de tabulación para la mortalidad infantil y del niño	Total													
	2005	2006	2007	2008	2009	2010	2011	2012	2013	2014	2015	2016	2017	2018
Ciertas enfermedades infecciosas y parasitarias	2.52													
Tumores (neoplasias)		2.39												
Enfermedades de la sangre y de los órganos hematopoyéticos														
Enfermedades endocrinas, nutricionales y metabólicas		2.39							3.01					
Enfermedades del sistema nervioso	2.52			2.93										
Enfermedades del oído y de la apófisis mastoides														
Enfermedades del sistema circulatorio														
Enfermedades del sistema respiratorio			2.71						3.01					
Enfermedades del sistema digestivo														
Enfermedades del sistema genitourinario														
Ciertas afecciones originadas en el periodo perinatal	2.52	4.77	5.42	2.93					3.01					
Malformaciones congénitas, deformidades y anomalías cromosómicas	2.39			2.93	3.03	3.09	2.99				5.93		3.44	
Signos, síntomas y hallazgos anormales clínicos y de laboratorio						3.09								
Todas las demás enfermedades														
Causas externas de morbilidad y mortalidad	2.52		2.71		3.03									

Fuente SISPRO-ESTADISTICAS VITALES

Para la vigencia 2018 no se reportan eventos de mortalidad en este grupo poblacional.

TABLA 33 TASA DE MORTALIDAD EN NIÑAS MENORES DE 1 AÑO GUADALUPE 2005-2018

Causa de muerte según lista de tabulación para la mortalidad infantil y del niño	Mujeres													
	2005	2006	2007	2008	2009	2010	2011	2012	2013	2014	2015	2016	2017	2018
Ciertas enfermedades infecciosas y parasitarias														
Tumores (neoplasias)														
Enfermedades de la sangre y de los órganos hematopoyéticos														
Enfermedades endocrinas, nutricionales y metabólicas									5.92					
Enfermedades del sistema nervioso	5.21			5.56										
Enfermedades del oído y de la apófisis mastoides														
Enfermedades del sistema circulatorio														
Enfermedades del sistema respiratorio			5.52											
Enfermedades del sistema digestivo														
Enfermedades del sistema genitourinario														
Ciertas afecciones originadas en el periodo perinatal		5.18		5.56										
Malformaciones congénitas, deformidades y anomalías cromosómicas		5.18		5.56		6.62							7.25	
Signos, síntomas y hallazgos anormales clínicos y de laboratorio						6.62								
Todas las demás enfermedades														
Causas externas de morbilidad y mortalidad														

Fuente SISPRO-ESTADISTICAS VITALES


Para la vigencia 2018 no se reportan eventos de mortalidad en este grupo poblacional.

TABLA 34 TASA DE MORTALIDAD EN NIÑOS MENORES DE 1 AÑO GUADALUPE 2005-2018

“UNIDOS POR TI GUADALUPE”

EDF.MPAL. CRA 4 No. 2-16, Código Postal 416040, Tel: 8321119 GUADALUPE –HUILA

www.guadalupe-huila.gov.co e-mail: contactenos@guadalupe-huila.gov.co

	DEPARTAMENTO DEL HUILA ALCALDIA MUNICIPAL DE GUADALUPE NIT:891.180.177-9	CODIGO: SG	
		VERSION: 1	
		VIGENCIA: 25-08-2016	
	SECRETARIA DE GOBIERNO Y DESARROLLO COMUNITARIO	PAG: 96 de 221	

Causa de muerte según lista de tabulación para la mortalidad infantil y del niño	Hombres													
	2005	2006	2007	2008	2009	2010	2011	2012	2013	2014	2015	2016	2017	2018
Ciertas enfermedades infecciosas y parasitarias	4.88													
Tumores (neoplasias)		4.42												
Enfermedades de la sangre y de los órganos hematopoyéticos														
Enfermedades endocrinas, nutricionales y metabólicas		4.42												
Enfermedades del sistema nervioso														
Enfermedades del oído y de la apófisis mastoides														
Enfermedades del sistema circulatorio														
Enfermedades del sistema respiratorio									6.14					
Enfermedades del sistema digestivo														
Enfermedades del sistema genitourinario														
Ciertas afecciones originadas en el periodo perinatal	4.88	4.42	10.64						6.14					
Malformaciones congénitas, deformidades y anomalías cromosómicas					5.49		5.35				12.50			
Signos, síntomas y hallazgos anormales clínicos y de laboratorio														
Todas las demás enfermedades														
Causas externas de morbilidad y mortalidad	4.88		5.32		5.49									

Fuente SISPRO-ESTADISTICAS VITALES

No se reportan eventos de mortalidad en este grupo poblacional, desde el año 2015.

2.1.3.2 TASA DE MORTALIDAD EN NIÑOS Y NIÑAS DE 1 A 4 AÑOS

TABLA 35 TASA DE MORTALIDAD EN NIÑOS Y NIÑAS DE 1 A 4 AÑOS GUADALUPE 2005-2018

Causa de muerte según lista de tabulación para la mortalidad infantil y del niño	Total													
	2005	2006	2007	2008	2009	2010	2011	2012	2013	2014	2015	2016	2017	2018
Ciertas enfermedades infecciosas y parasitarias			108.58				52.52							
Tumores (neoplasias)								51.95					49.26	
Enfermedades de la sangre y de los órganos hematopoyéticos														
Enfermedades endocrinas, nutricionales y metabólicas														
Enfermedades del sistema nervioso	55.07								51.33					
Enfermedades del oído y de la apófisis mastoides														
Enfermedades del sistema circulatorio							52.52							
Enfermedades del sistema respiratorio						53.14					50.30			
Enfermedades del sistema digestivo														
Enfermedades del sistema genitourinario														
Ciertas afecciones originadas en el periodo perinatal														
Malformaciones congénitas, deformidades y anomalías cromosómicas	55.07													97.42
Signos, síntomas y hallazgos anormales clínicos y de laboratorio														
Todas las demás enfermedades														
Causas externas de morbilidad y mortalidad		54.59		54.02		53.14					50.30		49.26	

Fuente SISPRO-ESTADISTICAS VITALES


Para la vigencia 2018 se reporta mortalidad por malformaciones congénitas, deformidades y anomalías cromosómicas, reapareciendo después 12 años de ausencia, con presencia en ambos géneros con 1 caso en cada uno.

TABLA 36 TASA DE MORTALIDAD EN NIÑAS MENORES DE 1 a 4 AÑOS GUADALUPE 2005-2018

“UNIDOS POR TI GUADALUPE”

EDF.MPAL. CRA 4 No. 2-16, Código Postal 416040, Tel: 8321119 GUADALUPE –HUILA

www.guadalupe-huila.gov.co e-mail: contactenos@guadalupe-huila.gov.co

	DEPARTAMENTO DEL HUILA ALCALDIA MUNICIPAL DE GUADALUPE NIT:891.180.177-9	CODIGO: SG	
		VERSION: 1	
		VIGENCIA: 25-08-2016	
		PAG: 97 de 221	
SECRETARIA DE GOBIERNO Y DESARROLLO COMUNITARIO			

Causa de muerte según lista de tabulación para la mortalidad infantil y del niño	Mujeres													
	2005	2006	2007	2008	2009	2010	2011	2012	2013	2014	2015	2016	2017	2018
Ciertas enfermedades infecciosas y parasitarias			109.89											
Tumores (neoplasias)								106.04						
Enfermedades de la sangre y de los órganos hematopoyéticos														
Enfermedades endocrinas, nutricionales y metabólicas														
Enfermedades del sistema nervioso	111.23													
Enfermedades del oído y de la apófisis mastoides														
Enfermedades del sistema circulatorio														
Enfermedades del sistema respiratorio														
Enfermedades del sistema digestivo														
Enfermedades del sistema genitourinario														
Ciertas afecciones originadas en el periodo perinatal														
Malformaciones congénitas, deformidades y anomalías cromosómicas	111.23													99.70
Signos, síntomas y hallazgos anormales clínicos y de laboratorio														
Todas las demás enfermedades														
Causas externas de morbilidad y mortalidad														

Fuente SISPRO-ESTADISTICAS VITALES

Para la vigencia 2018 se reporta mortalidad por malformaciones congénitas, deformidades y anomalías cromosómicas, reapareciendo después 12 años de ausencia, con presencia de 1 caso.

TABLA 37 TASA DE MORTALIDAD NIÑOS DE 1 A 4 AÑOS GUADALUPE 2005-2018

Causa de muerte según lista de tabulación para la mortalidad infantil y del niño	Hombres													
	2005	2006	2007	2008	2009	2010	2011	2012	2013	2014	2015	2016	2017	2018
Ciertas enfermedades infecciosas y parasitarias			107.30				103.20							
Tumores (neoplasias)													96.34	
Enfermedades de la sangre y de los órganos hematopoyéticos														
Enfermedades endocrinas, nutricionales y metabólicas														
Enfermedades del sistema nervioso									100.60					
Enfermedades del oído y de la apófisis mastoides														
Enfermedades del sistema circulatorio							103.20							
Enfermedades del sistema respiratorio						104.49					98.52			
Enfermedades del sistema digestivo														
Enfermedades del sistema genitourinario														
Ciertas afecciones originadas en el periodo perinatal														
Malformaciones congénitas, deformidades y anomalías cromosómicas														95.24
Signos, síntomas y hallazgos anormales clínicos y de laboratorio														
Todas las demás enfermedades														
Causas externas de morbilidad y mortalidad		107.99		106.72		104.49					98.52		96.34	

Fuente SISPRO-ESTADISTICAS VITALES

“UNIDOS POR TI GUADALUPE”

EDF.MPAL. CRA 4 No. 2-16, Código Postal 416040, Tel: 8321119 GUADALUPE –HUILA

www.guadalupe-huila.gov.co e-mail: contactenos@guadalupe-huila.gov.co

	DEPARTAMENTO DEL HUILA ALCALDIA MUNICIPAL DE GUADALUPE NIT:891.180.177-9	CODIGO: SG	
		VERSION: 1	
		VIGENCIA: 25-08-2016	
		PAG: 98 de 221	
SECRETARIA DE GOBIERNO Y DESARROLLO COMUNITARIO			

Para la vigencia 2018 se reporta mortalidad por malformaciones congénitas, deformidades y anomalías cromosómicas, reapareciendo después de un largo periodo de ausencia.

2.1.3. TASA DE MORTALIDAD EN NIÑOS Y NIÑAS MENORES DE CINCO AÑOS SEGÚN GRAN CAUSA.

TABLA 38 TASA DE MORTALIDAD TOTAL MENORES DE 5 AÑOS GUADALUPE 2005-2018

Causa de muerte según lista de tabulación para la mortalidad infantil y del niño	Total													
	2005	2006	2007	2008	2009	2010	2011	2012	2013	2014	2015	2016	2017	2018
Ciertas enfermedades infecciosas y parasitarias	43.78		86.28				41.91							
Tumores (neoplasias)		43.42						41.46					39.09	
Enfermedades de la sangre y de los órganos hematopoyéticos														
Enfermedades endocrinas, nutricionales y metabólicas		43.42							40.92					
Enfermedades del sistema nervioso	87.57			42.92					40.92					
Enfermedades del oído y de la apófisis mastoides														
Enfermedades del sistema circulatorio							41.91							
Enfermedades del sistema respiratorio			43.14			42.39			40.92		39.95			
Enfermedades del sistema digestivo														
Enfermedades del sistema genitourinario														
Ciertas afecciones originadas en el periodo perinatal	43.78	86.84	86.28	42.92					40.92					
Malformaciones congénitas, deformidades y anomalías cromosómicas	43.78	43.42		42.92	42.63	42.39	41.91				39.90		39.09	77.43
Signos, síntomas y hallazgos anormales clínicos y de laboratorio						42.39								
Todas las demás enfermedades														
Causas externas de morbilidad y mortalidad	43.78	43.42	43.14	42.92	42.63	42.39					39.95		39.09	

Fuente SISPRO-ESTADISTICAS VITALES

Para la vigencia 2018 se registran dos defunciones en el grupo menor de 1 a 4 años por malformaciones congénitas, defunciones y anomalías cromosómicas, 1 en cada género.

TABLA 39 TASA DE MORTALIDAD EN NIÑOS MENORES DE CINCO AÑOS GUADALUPE 2005-2018



Causa de muerte según lista de tabulación para la mortalidad infantil y del niño	Hombres													
	2005	2006	2007	2008	2009	2010	2011	2012	2013	2014	2015	2016	2017	2018
Ciertas enfermedades infecciosas y parasitarias	87.11		85.54				82.03							
Tumores (neoplasias)		85.28											76.57	
Enfermedades de la sangre y de los órganos hematopoyéticos														
Enfermedades endocrinas, nutricionales y metabólicas		85.28												
Enfermedades del sistema nervioso									80.00					
Enfermedades del oído y de la apófisis mastoides														
Enfermedades del sistema circulatorio							82.03							
Enfermedades del sistema respiratorio						83.13			80.00		76.25			
Enfermedades del sistema digestivo														
Enfermedades del sistema genitourinario														
Ciertas afecciones originadas en el periodo perinatal	87.11	85.28	171.09						80.00					
Malformaciones congénitas, deformidades y anomalías cromosómicas					83.96		82.03				###			75.76
Signos, síntomas y hallazgos anormales clínicos y de laboratorio														
Todas las demás enfermedades														
Causas externas de morbilidad y mortalidad	87.11	85.28	85.54	84.89	83.96	83.13					78.25		76.57	

Fuente SISPRO-ESTADISTICAS VITALES

“UNIDOS POR TI GUADALUPE”

EDF.MPAL. CRA 4 No. 2-16, Código Postal 416040, Tel: 8321119 GUADALUPE –HUILA

www.guadalupe-huila.gov.co e-mail: contactenos@guadalupe-huila.gov.co

	DEPARTAMENTO DEL HUILA ALCALDIA MUNICIPAL DE GUADALUPE NIT:891.180.177-9	CODIGO: SG	
		VERSION: 1	
		VIGENCIA: 25-08-2016	
		PAG: 99 de 221	
SECRETARIA DE GOBIERNO Y DESARROLLO COMUNITARIO			

Como se menciona anteriormente se presenta mortalidad por malformaciones congénitas, defunciones y anomalías cromosómicas en el año 2018.

TABLA 40 TASA DE MORTALIDAD ES NIÑAS MENORES DE CINCO AÑOS GUADALUPE 2005-2018

Causa de muerte según lista de tabulación para la mortalidad infantil y del niño	Mujeres													
	2005	2006	2007	2008	2009	2010	2011	2012	2013	2014	2015	2016	2017	2018
Ciertas enfermedades infecciosas y parasitarias			87.03											
Tumores (neoplasias)								84.89						
Enfermedades de la sangre y de los órganos hematopoyéticos														
Enfermedades endocrinas, nutricionales y metabólicas									83.75					
Enfermedades del sistema nervioso	176.06			86.81										
Enfermedades del oído y de la apófisis mastoides														
Enfermedades del sistema circulatorio			87.03											
Enfermedades del sistema respiratorio														
Enfermedades del sistema digestivo														
Enfermedades del sistema genitourinario														
Ciertas afecciones originadas en el periodo perinatal		87.41		86.81										
Malformaciones congénitas, deformidades y anomalías cromosómicas	88.03	87.41		86.81		86.51							79.87	79.18
Signos, síntomas y hallazgos anormales clínicos y de laboratorio						86.51								
Todas las demás enfermedades														
Causas externas de morbilidad y mortalidad														

Fuente SISPRO-ESTADISTICAS VITALES

2.1.3.4 NUMERO DE MUERTES EN LA INFANCIA Y EN LA NIÑEZ GUADALUPE 2005-2019.

Tabla 41 NUMERO DE MUERTES EN LA INFANCIA Y EN LA NIÑEZ GUADALUPE 2005-2019

“UNIDOS POR TI GUADALUPE”

EDF.MPAL. CRA 4 No. 2-16, Código Postal 416040, Tel: 8321119 GUADALUPE –HUILA

www.guadalupe-huila.gov.co e-mail: contactenos@guadalupe-huila.gov.co

	DEPARTAMENTO DEL HUILA ALCALDIA MUNICIPAL DE GUADALUPE NIT:891.180.177-9	CODIGO: SG	 <i>¡Unidos por ti, Guadalupe!</i>
		VERSION: 1	
		VIGENCIA: 25-08-2016	
		SECRETARIA DE GOBIERNO Y DESARROLLO COMUNITARIO	
		PAG: 100 de 221	

Grandes causas de muerte		Muertes 2005	Muertes 2006	Muertes 2007	Muertes 2008	Muertes 2009	Muertes 2010	Muertes 2011	Muertes 2012	Muertes 2013	Muertes 2015	Muertes 2017	Muertes 2018	Muertes 2019
Ciertas enfermedades infecciosas y parasitarias (A00-B99)	Menor de 5 años	0	0	0	0	0	0	0	0	0	0	0	0	0
	de 1 a 4 años	0	0	2	0	0	0	1	0	0	0	0	0	0
	Menor de 1Año	1	0	0	0	0	0	0	0	0	0	0	0	0
Tumores (neoplasias) C00-D48	Menor de 5 años	0	1	0	0	0	0	0	0	0	0	0	0	0
	de 1 a 4 años	0	0	0	0	0	0	0	0	0	0	1	0	0
	Menor de 1Año	0	1	1	0	0	0	0	0	0	0	0	0	0
Enfermedades de la sangre y de los órganos hematopoyéticos y ciertos trastornos que afectan el sistema endocrino, nutricional y metabólico (E00-E88)	Menor de 5 años	0	0	0	0	0	0	0	0	0	0	0	0	0
	de 1 a 4 años	0	0	0	0	0	0	0	0	0	0	0	0	0
	Menor de 1Año	0	0	0	0	0	0	0	0	0	0	0	0	0
	de 1 a 4 años	0	0	1	0	0	0	0	0	1	0	0	0	0
Enfermedades del sistema nervioso (G00-G98)	Menor de 5 años	2	0	0	1	0	0	0	0	1	0	0	0	0
	de 1 a 4 años	1	0	0	0	0	0	0	0	1	0	0	0	0
	Menor de 1Año	1	0	0	1	0	0	0	0	0	0	0	0	0
Enfermedades del oído y de la apofisis mastoidea (H80-H93)	Menor de 5 años	0	0	0	0	0	0	0	0	0	0	0	0	0
	de 1 a 4 años	0	0	0	0	0	0	0	0	0	0	0	0	0
	Menor de 1Año	0	0	0	0	0	0	0	0	0	0	0	0	0
Enfermedades del sistema circulatorio (I00-I99)	Menor de 5 años	0	0	0	0	0	0	1	0	0	0	0	0	0
	de 1 a 4 años	0	0	0	0	0	0	1	0	0	0	0	0	0
	Menor de 1Año	0	0	0	0	0	0	0	0	0	0	0	0	0
Enfermedades del sistema respiratorio (J00-J98)	Menor de 5 años	0	0	1	0	0	1	0	0	1	1	0	0	0
	de 1 a 4 años	0	0	0	0	0	1	0	0	0	1	0	0	0
	Menor de 1Año	0	0	1	0	0	0	0	0	1	0	0	0	0
Enfermedades del sistema digestivo (K00-K92)	Menor de 5 años	0	0	0	0	0	0	0	0	0	0	0	0	0
	de 1 a 4 años	0	0	0	0	0	0	0	0	0	0	0	0	0
	Menor de 1Año	0	0	0	0	0	0	0	0	0	0	0	0	0
Enfermedades del sistema genitourinario (N00-N98)	Menor de 5 años	0	0	0	0	0	0	0	0	0	0	0	0	0
	de 1 a 4 años	0	0	0	0	0	0	0	0	0	0	0	0	0
	Menor de 1Año	0	0	0	0	0	0	0	0	0	0	0	0	0
Ciertas afecciones originadas en el periodo perinatal (P00-P96)	Menor de 5 años	1	2	2	1	0	0	0	0	1	0	0	0	2
	de 1 a 4 años	0	0	0	0	0	0	0	0	0	0	0	0	0
	Menor de 1Año	1	2	2	1	0	0	0	0	1	0	0	0	2
Malformaciones congénitas, deformidades y anomalías cromosómicas (Q00-Q99)	Menor de 5 años	1	1	0	1	1	1	1	0	0	2	1	2	1
	de 1 a 4 años	1	0	0	0	0	0	0	0	0	0	0	2	0
	Menor de 1Año	0	1	0	1	1	1	1	0	0	2	1	0	1
Signos sintomáticos y hallazgos anormales clínicos y de laboratorio, no clasificados en otra parte (R00-R99)	Menor de 5 años	0	0	0	0	0	1	0	0	0	0	0	0	0
	de 1 a 4 años	0	0	0	0	0	0	0	0	0	0	0	0	0
	Menor de 1Año	0	0	0	0	0	1	0	0	0	0	0	0	0
Todas las demás enfermedades (F01-F99, H00-H99, L00-L98, M00-M99)	Menor de 5 años	0	0	0	0	0	0	0	0	0	0	0	0	0
	de 1 a 4 años	0	0	0	0	0	0	0	0	0	0	0	0	0
	Menor de 1Año	0	0	0	0	0	0	0	0	0	0	0	0	0
Causas externas de morbilidad y mortalidad (V01-Y89)	Menor de 5 años	1	1	1	1	1	1	0	0	0	1	1	0	0
	de 1 a 4 años	0	1	0	1	0	1	0	0	0	1	1	0	0
	Menor de 1Año	1	0	1	0	1	0	0	0	0	0	0	0	0
Síndrome respiratorio agudo grave (SRAG) (U04)	Menor de 5 años	0	0	0	0	0	0	0	0	0	0	0	0	0
	de 1 a 4 años	0	0	0	0	0	0	0	0	0	0	0	0	0
	Menor de 1Año	0	0	0	0	0	0	0	0	0	0	0	0	0

Fuente SISPRO-ESTADISTICAS VITALES

Para la vigencia 2019 se reportan 3 fallecimientos por afecciones originadas en el periodo perinatal 2 y 1 por malformaciones congénitas y deformidades

“UNIDOS POR TI GUADALUPE”

EDF.MPAL. CRA 4 No. 2-16, Código Postal 416040, Tel: 8321119 GUADALUPE –HUILA

www.guadalupe-huila.gov.co e-mail: contactenos@guadalupe-huila.gov.co

	DEPARTAMENTO DEL HUILA ALCALDIA MUNICIPAL DE GUADALUPE NIT:891.180.177-9	CODIGO: SG	
		VERSION: 1	
		VIGENCIA: 25-08-2016	
	SECRETARIA DE GOBIERNO Y DESARROLLO COMUNITARIO		
		PAG: 101 de 221	

Tabla 42 NUMERO DE MUERTES EN LA INFANCIA Y EN LA NIÑEZ NIÑOSGUADALUPE 2005-2019

Grandes causas de muerte		Muertes 2005	Muertes 2006	Muertes 2007	Muertes 2008	Muertes 2009	Muertes 2010	Muertes 2011	Muertes 2012	Muertes 2013	Muertes 2015	Muertes 2017	Muertes 2018	Muertes 2019
Ciertas enfermedades infecciosas y parasitarias (A00-B99)	Menor de 5 años	0	0	0	0	0	0	0	0	0	0	0	0	0
	de 1 a 4 años	0	0	1	0	0	0	1			0	0	0	0
	Menor de 1Año	1	0	0	0	0	0	0	0	0	0	0	0	0
Tumores (neoplasias) C00-D48	Menor de 5 años	0	1	0	0	0	0	0	0	0	0	0	0	0
	de 1 a 4 años	0	0	0	0	0	0	0	0	0	0	1	0	0
	Menor de 1Año	0	1	0	0	0	0	0	0	0	0	0	0	0
Enfermedades de la sangre y de los órganos hematopoyéticos y ciertos trastornos que afectan el mecanismo de la inmunidad (D50-D89)	Menor de 5 años	0	0	0	0	0	0	0	0	0	0	0	0	0
	de 1 a 4 años	0	0	0	0	0	0	0	0	0	0	0	0	0
	Menor de 1Año	0	0	0	0	0	0	0	0	0	0	0	0	0
enfermedades endocrinas, nutricionales y metabólicas (E00-E88)	Menor de 5 años	0	0	1	0	0	0	0	0	0	0	0	0	0
	de 1 a 4 años	0	0	0	0	0	0	0	0	0	0	0	0	0
	Menor de 1Año	0	0	1	0	0	0	0	0	0	0	0	0	0
Enfermedades del sistema nervioso (G00-G98)	Menor de 5 años	0	0	0	0	0	0	0	0	1	0	0	0	0
	de 1 a 4 años	0	0	0	0	0	0	0	0	1	0	0	0	0
	Menor de 1Año	0	0	0	0	0	0	0	0	0	0	0	0	0
Enfermedades del oído y de la apofisis mastoideas (H80-H93)	Menor de 5 años	0	0	0	0	0	0	0	0	0	0	0	0	0
	de 1 a 4 años	0	0	0	0	0	0	0	0	0	0	0	0	0
	Menor de 1Año	0	0	0	0	0	0	0	0	0	0	0	0	0
Enfermedades del sistema circulatorio (I00-I99)	Menor de 5 años	0	0	0	0	0	0	1	0	0	0	0	0	0
	de 1 a 4 años	0	0	0	0	0	0	1	0	0	0	0	0	0
	Menor de 1Año	0	0	0	0	0	0	0	0	0	0	0	0	0
Enfermedades del sistema respiratorio (J00-J98)	Menor de 5 años	0	0	0	0	0	1	0	0	1	1	0	0	0
	de 1 a 4 años	0	0	0	0	0	1	0	0		1	0	0	0
	Menor de 1Año	0	0	0	0	0	0	0	0	1	0	0	0	0
Enfermedades del sistema digestivo (K00-K92)	Menor de 5 años	0	0	0	0	0	0	0	0	0	0	0	0	0
	de 1 a 4 años	0	0	0	0	0	0	0	0	0	0	0	0	0
	Menor de 1Año	0	0	0	0	0	0	0	0	0	0	0	0	0
Enfermedades del sistema genitourinario (N00-N98)	Menor de 5 años	0	0	0	0	0	0	0	0	0	0	0	0	0
	de 1 a 4 años	0	0	0	0	0	0	0	0	0	0	0	0	0
	Menor de 1Año	0	0	0	0	0	0	0	0	0	0	0	0	0
Ciertas afecciones originadas en el periodo perinatal (P00-P96)	Menor de 5 años	1	1	2			0	0	0	1	0	0	0	1
	de 1 a 4 años	0	0	0	0	0	0	0	0	0	0	0	0	
	Menor de 1Año	1	1	2	0	0	0	0	0	1	0	0	0	1
Malformaciones congénitas, deformidades y anomalías cromosómicas (Q00-Q99)	Menor de 5 años	0	0	0	0	1	0	1	0	0	2	0	1	1
	de 1 a 4 años	0	0	0	0	0	0		0	0		0	1	
	Menor de 1Año	0	0	0	0	1	0	1	0	0	2	0		1
Signos síntomas y hallazgos anormales clínicos y de laboratorio, no clasificados en otra parte (R00-R99)	Menor de 5 años	0	0	0	0	0	0	0	0	0	0	0	0	0
	de 1 a 4 años	0	0	0	0	0	0	0	0	0	0	0	0	0
	Menor de 1Año	0	0	0	0	0	0	0	0	0	0	0	0	0
Todas las demás enfermedades (F01-F99, H00-H59, L00-L98, M00-M99)	Menor de 5 años	0	0	0	0	0	0	0	0	0	0	0	0	0
	de 1 a 4 años	0	0	0	0	0	0	0	0	0	0	0	0	0
	Menor de 1Año	0	0	0	0	0		0	0	0	0	0	0	0
Causas externas de morbilidad y mortalidad (V01-Y89)	Menor de 5 años	1	1	1	1	1	1	0	0	0	1	1	0	0
	de 1 a 4 años	0	1	0	1	0	1	0	0	0	1	1	0	0
	Menor de 1Año	1	0	1	0	1	0	0	0	0	0	0	0	0
Síndrome respiratorio agudo grave (SRAG) (U04)	Menor de 5 años	0	0	0	0	0	0	0	0	0	0	0	0	0
	de 1 a 4 años	0	0	0	0	0	0	0	0	0	0	0	0	0
	Menor de 1Año	0	0	0	0	0	0	0	0	0	0	0	0	0

Fuente SISPRO-ESTADISTICAS VITALES

“UNIDOS POR TI GUADALUPE”

EDF.MPAL. CRA 4 No. 2-16, Código Postal 416040, Tel: 8321119 GUADALUPE –HUILA

www.guadalupe-huila.gov.co e-mail: contactenos@guadalupe-huila.gov.co

	DEPARTAMENTO DEL HUILA ALCALDIA MUNICIPAL DE GUADALUPE NIT:891.180.177-9	CODIGO: SG	
		VERSION: 1	
		VIGENCIA: 25-08-2016	
		PAG: 102 de 221	
SECRETARIA DE GOBIERNO Y DESARROLLO COMUNITARIO			

Para la vigencia 2019 se reportan 2 fallecimientos por afecciones originadas en el periodo perinatal 1 y 1 por malformaciones congénitas y deformidades

Tabla 43 NUMERO DE MUERTES EN LA INFANCIA Y EN LA NIÑEZ NIÑAS GUADALUPE 2005-2019

Grandes causas de muerte	Muertes 2005	Muertes 2006	Muertes 2007	Muertes 2008	Muertes 2009	Muertes 2010	Muertes 2011	Muertes 2012	Muertes 2013	Muertes 2015	Muertes 2017	Muertes 2018	Muertes 2019
Ciertas enfermedades infecciosas y parasitarias (A00-B99)	Menor de 5 años	0	0	0	0	0	0	0	0	0	0	0	0
	de 1 a 4 años	0	0	1	0	0	0	0	0	0	0	0	0
	Menor de 1Año	0	0	0	0	0	0	0	0	0	0	0	0
Tumores (neoplasias) C00-D48	Menor de 5 años	0	0	0	0	0	0	0	0	0	0	0	0
	de 1 a 4 años	0	0	0	0	0	0	0	0	0	0	0	0
	Menor de 1Año	0	0	1	0	0	0	0	0	0	0	0	0
Enfermedades de la sangre y de los órganos hematopoyéticos y ciertos trastornos que afectan el sistema endocrino, nutricional y metabólico (E00-E88)	Menor de 5 años	0	0	0	0	0	0	0	0	0	0	0	0
	de 1 a 4 años	0	0	0	0	0	0	0	0	0	0	0	0
	Menor de 1Año	0	0	0	0	0	0	0	0	0	0	0	0
Enfermedades del sistema nervioso (G00-G98)	Menor de 5 años	2	0	0	1	0	0	0	0	0	0	0	0
	de 1 a 4 años	1	0	0	0	0	0	0	0	0	0	0	0
	Menor de 1Año	1	0	0	1	0	0	0	0	0	0	0	0
Enfermedades del oído y de la apófisis mastoideas (H60-H93)	Menor de 5 años	0	0	0	0	0	0	0	0	0	0	0	0
	de 1 a 4 años	0	0	0	0	0	0	0	0	0	0	0	0
	Menor de 1Año	0	0	0	0	0	0	0	0	0	0	0	0
Enfermedades del sistema circulatorio (I00-I99)	Menor de 5 años	0	0	0	0	0	0	0	0	0	0	0	0
	de 1 a 4 años	0	0	0	0	0	0	0	0	0	0	0	0
	Menor de 1Año	0	0	0	0	0	0	0	0	0	0	0	0
Enfermedades del sistema respiratorio (J00-J98)	Menor de 5 años	0	0	1	0	0	0	0	0	0	0	0	0
	de 1 a 4 años	0	0	0	0	0	0	0	0	0	0	0	0
	Menor de 1Año	0	0	1	0	0	0	0	0	0	0	0	0
Enfermedades del sistema digestivo (K00-K92)	Menor de 5 años	0	0	0	0	0	0	0	0	0	0	0	0
	de 1 a 4 años	0	0	0	0	0	0	0	0	0	0	0	0
	Menor de 1Año	0	0	0	0	0	0	0	0	0	0	0	0
Enfermedades del sistema genitourinario (N00-N98)	Menor de 5 años	0	0	0	0	0	0	0	0	0	0	0	0
	de 1 a 4 años	0	0	0	0	0	0	0	0	0	0	0	0
	Menor de 1Año	0	0	0	0	0	0	0	0	0	0	0	0
Ciertas afecciones originadas en el periodo perinatal (P00-P96)	Menor de 5 años	0	1	0	1	0	0	0	0	0	0	0	1
	de 1 a 4 años	0	0	0	0	0	0	0	0	0	0	0	0
	Menor de 1Año	0	1	0	1	0	0	0	0	0	0	0	1
Malformaciones congénitas, deformidades y anomalías cromosómicas (Q00-Q99)	Menor de 5 años	1	1	0	1	0	1	0	0	0	1	1	0
	de 1 a 4 años	1	0	0	0	0	0	0	0	0	0	1	0
	Menor de 1Año	0	1	0	1	0	1	0	0	0	1	0	0
Signos sintomáticos y hallazgos anormales clínicos y de laboratorio, no clasificados en otra parte (R00-T99)	Menor de 5 años	0	0	0	0	0	1	0	0	0	0	0	0
	de 1 a 4 años	0	0	0	0	0	0	0	0	0	0	0	0
	Menor de 1Año	0	0	0	0	0	1	0	0	0	0	0	0
Todas las demás enfermedades (F01-F99, H00-H99, L00-L99, M00-M99)	Menor de 5 años	0	0	0	0	0	0	0	0	0	0	0	0
	de 1 a 4 años	0	0	0	0	0	0	0	0	0	0	0	0
	Menor de 1Año	0	0	0	0	0	0	0	0	0	0	0	0
Causas externas de morbilidad y mortalidad (V01-Y89)	Menor de 5 años	0	0	0	0	0	0	0	0	0	0	0	0
	de 1 a 4 años	0	0	0	0	0	0	0	0	0	0	0	0
	Menor de 1Año	0	0	0	0	0	0	0	0	0	0	0	0
Síndrome respiratorio agudo grave (SRAG) (U04)	Menor de 5 años	0	0	0	0	0	0	0	0	0	0	0	0
	de 1 a 4 años	0	0	0	0	0	0	0	0	0	0	0	0
	Menor de 1Año	0	0	0	0	0	0	0	0	0	0	0	0


Fuente SISPRO-ESTADISTICAS VITALES

Para la vigencia 2019 se reporta fallecimientos por afecciones originadas en el periodo perinatal 1.

“UNIDOS POR TI GUADALUPE”

EDF.MPAL. CRA 4 No. 2-16, Código Postal 416040, Tel: 8321119 GUADALUPE –HUILA

www.guadalupe-huila.gov.co e-mail: contactenos@guadalupe-huila.gov.co

	DEPARTAMENTO DEL HUILA ALCALDIA MUNICIPAL DE GUADALUPE NIT:891.180.177-9	CODIGO: SG	 <i>¡Unidos por ti, Guadalupe!</i>
		VERSION: 1	
		VIGENCIA: 25-08-2016	
	SECRETARIA DE GOBIERNO Y DESARROLLO COMUNITARIO	PAG: 103 de 221	

2.1.3.5 NUMERO DE MUERTES POR SUBGRUPOS EN LA INFANCIA Y EN LA NIÑEZ

❖ **NÚMERO DE MUERTES EN LA INFANCIA Y NIÑEZ, POR CIERTAS ENFERMEDADES INFECCIOSAS Y PARASITARIA GUADALUPE 2005-2018.**


TABLA 44 NÚMERO DE MUERTES EN LA INFANCIA Y NIÑEZ, NIÑOS POR CIERTAS ENFERMEDADES INFECCIOSAS Y PARASITARIA GUADALUPE 2005-2019.

Subgrupos de causas de muerte según lista de tabulación para la mortalidad infantil y del niño (67 causas)	Grupos de edad	No. Muertes 2005	No. Muertes 2006	No. Muertes 2007	No. Muertes 2008	No. Muertes 2009	No. Muertes 2010	No. Muertes 2011	No. Muertes 2012	No. Muertes 2013	No. Muertes 2014	No. Muertes 2015	No. Muertes 2016	No. Muertes 2017	No. Muertes 2018	No. Muertes 2019
Diarrea y gastroenteritis de presunto origen infeccioso (A09)	Menores de 5 años	0	0	1	0	0	0	1	0	0	0	0	0	0	0	0
	Entre 1 y 4 años	0	0	1	0	0	0	1	0	0	0	0	0	0	0	0
	Menores de 1 año	0	0	0	0	0	0	0	0	0	0	0	0	0	0	0
Otras enfermedades infecciosas intestinales (A00-A08)	Menores de 5 años	0	0	0	0	0	0	0	0	0	0	0	0	0	0	0
	Entre 1 y 4 años	0	0	0	0	0	0	0	0	0	0	0	0	0	0	0
	Menores de 1 año	0	0	0	0	0	0	0	0	0	0	0	0	0	0	0
Tuberculosis (A15-A19)	Menores de 5 años	0	0	0	0	0	0	0	0	0	0	0	0	0	0	0
	Entre 1 y 4 años	0	0	0	0	0	0	0	0	0	0	0	0	0	0	0
	Menores de 1 año	0	0	0	0	0	0	0	0	0	0	0	0	0	0	0
Tétanos (A33, A35)	Menores de 5 años	0	0	0	0	0	0	0	0	0	0	0	0	0	0	0
	Entre 1 y 4 años	0	0	0	0	0	0	0	0	0	0	0	0	0	0	0
	Menores de 1 año	0	0	0	0	0	0	0	0	0	0	0	0	0	0	0
Difteria (A36)	Menores de 5 años	0	0	0	0	0	0	0	0	0	0	0	0	0	0	0
	Entre 1 y 4 años	0	0	0	0	0	0	0	0	0	0	0	0	0	0	0
	Menores de 1 año	0	0	0	0	0	0	0	0	0	0	0	0	0	0	0
Tos ferina (A37)	Menores de 5 años	0	0	0	0	0	0	0	0	0	0	0	0	0	0	0
	Entre 1 y 4 años	0	0	0	0	0	0	0	0	0	0	0	0	0	0	0
	Menores de 1 año	0	0	0	0	0	0	0	0	0	0	0	0	0	0	0

“UNIDOS POR TI GUADALUPE”

EDF.MPAL. CRA 4 No. 2-16, Código Postal 416040, Tel: 8321119 GUADALUPE –HUILA

www.guadalupe-huila.gov.co e-mail: contactenos@guadalupe-huila.gov.co

	DEPARTAMENTO DEL HUILA ALCALDIA MUNICIPAL DE GUADALUPE NIT:891.180.177-9	CODIGO: SG	
		VERSION: 1	
		VIGENCIA: 25-08-2016	
	SECRETARIA DE GOBIERNO Y DESARROLLO COMUNITARIO	PAG: 104 de 221	

Infección meningocócica (A39)	Menores de 5 años	0	0	0	0	0	0	0	0	0	0	0	0	0	0	0
	Entre 1 y 4 años	0	0	0	0	0	0	0	0	0	0	0	0	0	0	0
	Menores de 1 año	0	0	0	0	0	0	0	0	0	0	0	0	0	0	0
Septicemia (A40-A41)	Menores de 5 años	1	0	0	0	0	0	0	0	0	0	0	0	0	0	0
	Entre 1 y 4 años	0	0	0	0	0	0	0	0	0	0	0	0	0	0	0
	Menores de 1 año	1	0	0	0	0	0	0	0	0	0	0	0	0	0	0
Poliomelitis aguda (A80)	Menores de 5 años	0	0	0	0	0	0	0	0	0	0	0	0	0	0	0
	Entre 1 y 4 años	0	0	0	0	0	0	0	0	0	0	0	0	0	0	0
	Menores de 1 año	0	0	0	0	0	0	0	0	0	0	0	0	0	0	0
Sarampión (B05)	Menores de 5 años	0	0	0	0	0	0	0	0	0	0	0	0	0	0	0
	Entre 1 y 4 años	0	0	0	0	0	0	0	0	0	0	0	0	0	0	0
	Menores de 1 año	0	0	0	0	0	0	0	0	0	0	0	0	0	0	0
Enfermedad por virus de la inmunodeficiencia humana (VIH)	Menores de 5 años	0	0	0	0	0	0	0	0	0	0	0	0	0	0	0
	Entre 1 y 4 años	0	0	0	0	0	0	0	0	0	0	0	0	0	0	0
	Menores de 1 año	0	0	0	0	0	0	0	0	0	0	0	0	0	0	0
Otras enfermedades virales	Menores de 5 años	0	0	0	0	0	0	0	0	0	0	0	0	0	0	0
	Entre 1 y 4 años	0	0	0	0	0	0	0	0	0	0	0	0	0	0	0
	Menores de 1 año	0	0	0	0	0	0	0	0	0	0	0	0	0	0	0
Paludismo	Menores de 5 años	0	0	0	0	0	0	0	0	0	0	0	0	0	0	0
	Entre 1 y 4 años	0	0	0	0	0	0	0	0	0	0	0	0	0	0	0
	Menores de 1 año	0	0	0	0	0	0	0	0	0	0	0	0	0	0	0
Resto de ciertas enfermedades infecciosas y parasitarias	Menores de 5 años	0	0	0	0	0	0	0	0	0	0	0	0	0	0	0
	Entre 1 y 4 años	0	0	0	0	0	0	0	0	0	0	0	0	0	0	0
	Menores de 1 año	0	0	0	0	0	0	0	0	0	0	0	0	0	0	0

Fuente: Bodega de Datos de SISPRO (SGD) – Registro de Estadísticas Vitales

No se reportan eventos desde el año 2011.

TABLA 45 NÚMERO DE MUERTES EN LA INFANCIA Y NIÑEZ, NIÑAS POR CIERTAS ENFERMEDADES INFECCIOSAS Y PARASITARIA GUADALUPE 2005-2019.

“UNIDOS POR TI GUADALUPE”

EDF.MPAL. CRA 4 No. 2-16, Código Postal 416040, Tel: 8321119 GUADALUPE –HUILA

www.guadalupe-huila.gov.co e-mail: contactenos@guadalupe-huila.gov.co

	DEPARTAMENTO DEL HUILA ALCALDIA MUNICIPAL DE GUADALUPE NIT:891.180.177-9	CODIGO: SG	
		VERSION: 1	
		VIGENCIA: 25-08-2016	
		PAG: 105 de 221	
SECRETARIA DE GOBIERNO Y DESARROLLO COMUNITARIO			

Subgrupos de causas de muerte según lista de tabulación para la mortalidad infantil y del niño (67 causas)	Grupos de edad	No. Muertes 2005	No. Muertes 2006	No. Muertes 2007	No. Muertes 2008	No. Muertes 2009	No. Muertes 2010	No. Muertes 2011	No. Muertes 2012	No. Muertes 2013	No. Muertes 2014	No. Muertes 2015	No. Muertes 2016	No. Muertes 2017	No. Muertes 2018	No. Muertes 2019
Diarrea y gastroenteritis de presunto origen infeccioso (A09)	Menores de 5 años	0	0	1	0	0	0	0	0	0	0	0	0	0	0	0
	Entre 1 y 4 años	0	0	1	0	0	0	0	0	0	0	0	0	0	0	0
	Menores de 1 año	0	0	0	0	0	0	0	0	0	0	0	0	0	0	0
Otras enfermedades infecciosas intestinales (A00-A08)	Menores de 5 años	0	0	0	0	0	0	0	0	0	0	0	0	0	0	0
	Entre 1 y 4 años	0	0	0	0	0	0	0	0	0	0	0	0	0	0	0
	Menores de 1 año	0	0	0	0	0	0	0	0	0	0	0	0	0	0	0
Tuberculosis (A15-A19)	Menores de 5 años	0	0	0	0	0	0	0	0	0	0	0	0	0	0	0
	Entre 1 y 4 años	0	0	0	0	0	0	0	0	0	0	0	0	0	0	0
	Menores de 1 año	0	0	0	0	0	0	0	0	0	0	0	0	0	0	0
Tétanos (A33, A35)	Menores de 5 años	0	0	0	0	0	0	0	0	0	0	0	0	0	0	0
	Entre 1 y 4 años	0	0	0	0	0	0	0	0	0	0	0	0	0	0	0
	Menores de 1 año	0	0	0	0	0	0	0	0	0	0	0	0	0	0	0
Difteria (A36)	Menores de 5 años	0	0	0	0	0	0	0	0	0	0	0	0	0	0	0
	Entre 1 y 4 años	0	0	0	0	0	0	0	0	0	0	0	0	0	0	0
	Menores de 1 año	0	0	0	0	0	0	0	0	0	0	0	0	0	0	0
Tos ferina (A37)	Menores de 5 años	0	0	0	0	0	0	0	0	0	0	0	0	0	0	0
	Entre 1 y 4 años	0	0	0	0	0	0	0	0	0	0	0	0	0	0	0
	Menores de 1 año	0	0	0	0	0	0	0	0	0	0	0	0	0	0	0
Infección meningocócica (A39)	Menores de 5 años	0	0	0	0	0	0	0	0	0	0	0	0	0	0	0
	Entre 1 y 4 años	0	0	0	0	0	0	0	0	0	0	0	0	0	0	0
	Menores de 1 año	0	0	0	0	0	0	0	0	0	0	0	0	0	0	0
Septicemia (A40-A41)	Menores de 5 años	0	0	0	0	0	0	0	0	0	0	0	0	0	0	0
	Entre 1 y 4 años	0	0	0	0	0	0	0	0	0	0	0	0	0	0	0
	Menores de 1 año	0	0	0	0	0	0	0	0	0	0	0	0	0	0	0
Poliomielitis aguda (A80)	Menores de 5 años	0	0	0	0	0	0	0	0	0	0	0	0	0	0	0
	Entre 1 y 4 años	0	0	0	0	0	0	0	0	0	0	0	0	0	0	0

“UNIDOS POR TI GUADALUPE”

EDF.MPAL. CRA 4 No. 2-16, Código Postal 416040, Tel: 8321119 GUADALUPE –HUILA

www.guadalupe-huila.gov.co e-mail: contactenos@guadalupe-huila.gov.co

	DEPARTAMENTO DEL HUILA ALCALDIA MUNICIPAL DE GUADALUPE NIT:891.180.177-9	CODIGO: SG	 <i>¡Unidos por ti, Guadalupe!</i>
		VERSION: 1	
		VIGENCIA: 25-08-2016	
	SECRETARIA DE GOBIERNO Y DESARROLLO COMUNITARIO	PAG: 106 de 221	

	Menores de 1 año	0	0	0	0	0	0	0	0	0	0	0	0	0	0	0
Sarampión (B05)	Menores de 5 años	0	0	0	0	0	0	0	0	0	0	0	0	0	0	0
	Entre 1 y 4 años	0	0	0	0	0	0	0	0	0	0	0	0	0	0	0
	Menores de 1 año	0	0	0	0	0	0	0	0	0	0	0	0	0	0	0
	Menores de 1 año	0	0	0	0	0	0	0	0	0	0	0	0	0	0	0
Enfermedad por virus de la inmunodeficiencia humana (VIH)	Menores de 5 años	0	0	0	0	0	0	0	0	0	0	0	0	0	0	0
	Entre 1 y 4 años	0	0	0	0	0	0	0	0	0	0	0	0	0	0	0
	Menores de 1 año	0	0	0	0	0	0	0	0	0	0	0	0	0	0	0
	Menores de 1 año	0	0	0	0	0	0	0	0	0	0	0	0	0	0	0
Otras enfermedades virales	Menores de 5 años	0	0	0	0	0	0	0	0	0	0	0	0	0	0	0
	Entre 1 y 4 años	0	0	0	0	0	0	0	0	0	0	0	0	0	0	0
	Menores de 1 año	0	0	0	0	0	0	0	0	0	0	0	0	0	0	0
	Menores de 1 año	0	0	0	0	0	0	0	0	0	0	0	0	0	0	0
Paludismo	Menores de 5 años	0	0	0	0	0	0	0	0	0	0	0	0	0	0	0
	Entre 1 y 4 años	0	0	0	0	0	0	0	0	0	0	0	0	0	0	0
	Menores de 1 año	0	0	0	0	0	0	0	0	0	0	0	0	0	0	0
	Menores de 1 año	0	0	0	0	0	0	0	0	0	0	0	0	0	0	0
Resto de ciertas enfermedades infecciosas y parasitarias	Menores de 5 años	0	0	0	0	0	0	0	0	0	0	0	0	0	0	0
	Entre 1 y 4 años	0	0	0	0	0	0	0	0	0	0	0	0	0	0	0
	Menores de 1 año	0	0	0	0	0	0	0	0	0	0	0	0	0	0	0
	Menores de 1 año	0	0	0	0	0	0	0	0	0	0	0	0	0	0	0

Fuente: Bodega de Datos de SISPRO (SGD) – Registro de Estadísticas Vitales

No se reportan eventos desde el año 2007.

❖ NÚMERO DE MUERTES EN LA INFANCIA Y NIÑEZ, POR TUMORES Y NEOPLASIAS GUADALUPE 2005-2017.

TABLA 46 NÚMERO DE MUERTES EN LA INFANCIA Y NIÑEZ, NIÑOS POR TUMORES Y NEOPLASIAS GUADALUPE 2005-2019.

Subgrupos de causas de muerte según lista de tabulación para la mortalidad infantil y del niño (67 causas)	Grupos de edad	No. Muertes 2005	No. Muertes 2006	No. Muertes 2007	No. Muertes 2008	No. Muertes 2009	No. Muertes 2010	No. Muertes 2011	No. Muertes 2012	No. Muertes 2013	No. Muertes 2014	No. Muertes 2015	No. Muertes 2016	No. Muertes 2017	No. Muertes 2018	No. Muertes 2019
Leucemia (C91-C95)	Menores de 5 años	0	1	0	0	0	0	0	0	0	0	0	0	0	0	0
	Entre 1 y 4 años	0	0	0	0	0	0	0	0	0	0	0	0	0	0	0
	Menores de 1	0	1	0	0	0	0	0	0	0	0	0	0	0	0	0

“UNIDOS POR TI GUADALUPE”

EDF.MPAL. CRA 4 No. 2-16, Código Postal 416040, Tel: 8321119 GUADALUPE –HUILA

www.guadalupe-huila.gov.co e-mail: contactenos@guadalupe-huila.gov.co

	DEPARTAMENTO DEL HUILA ALCALDIA MUNICIPAL DE GUADALUPE NIT:891.180.177-9	CODIGO: SG	
		VERSION: 1	
		VIGENCIA: 25-08-2016	
	SECRETARIA DE GOBIERNO Y DESARROLLO COMUNITARIO	PAG: 107 de 221	

	año																
Resto de tumores malignos (C00-C90, C96-C97)	Menores de 5 años	0	0	0	0	0	0	0	0	0	0	0	0	0	1	0	0
	Entre 1 y 4 años	0	0	0	0	0	0	0	0	0	0	0	0	0	1	0	0
	Menores de 1 año	0	0	0	0	0	0	0	0	0	0	0	0	0	0	0	0
Resto de tumores (D00-D48)	Menores de 5 años	0	0	0	0	0	0	0	0	0	0	0	0	0	0	0	0
	Entre 1 y 4 años	0	0	0	0	0	0	0	0	0	0	0	0	0	0	0	0
	Menores de 1 año	0	0	0	0	0	0	0	0	0	0	0	0	0	0	0	0

Fuente: Bodega de Datos de SISPRO (SGD) – Registro de Estadísticas Vitales

No se reportaban eventos desde el año 2012, hasta que en el año 2017 se reporta un evento en el grupo de 1 a 4 años.

❖ NÚMERO DE MUERTES EN LA INFANCIA Y NIÑEZ, POR TUMORES Y NEOPLASIAS GUADALUPE 2005-2017.

TABLA 47 NÚMERO DE MUERTES EN LA INFANCIA Y NIÑEZ, NIÑAS POR TUMORES Y NEOPLASIAS GUADALUPE 2005-2019.

Subgrupos de causas de muerte según lista de tabulación para la mortalidad infantil y del niño (67 causas)	Grupos de edad	No. Muertes 2005	No. Muertes 2006	No. Muertes 2007	No. Muertes 2008	No. Muertes 2009	No. Muertes 2010	No. Muertes 2011	No. Muertes 2012	No. Muertes 2013	No. Muertes 2014	No. Muertes 2015	No. Muertes 2016	No. Muertes 2017	No. Muertes 2018	No. Muertes 2019
Leucemia (C91-C95)	Menores de 5 años	0	0	0	0	0	0	0	1	0	0	0	0	0	0	0
	Entre 1 y 4 años	0	0	0	0	0	0	0	1	0	0	0	0	0	0	0
	Menores de 1 año	0	0	0	0	0	0	0	0	0	0	0	0	0	0	0
Resto de tumores malignos (C00-C90, C96-C97)	Menores de 5 años	0	0	0	0	0	0	0	0	0	0	0	0	0	0	0
	Entre 1 y 4 años	0	0	0	0	0	0	0	0	0	0	0	0	0	0	0
	Menores de 1 año	0	0	0	0	0	0	0	0	0	0	0	0	0	0	0
Resto de tumores (D00-D48)	Menores de 5 años	0	0	0	0	0	0	0	0	0	0	0	0	0	0	0
	Entre 1 y 4 años	0	0	0	0	0	0	0	0	0	0	0	0	0	0	0
	Menores de 1 año	0	0	0	0	0	0	0	0	0	0	0	0	0	0	0

Fuente: Bodega de Datos de SISPRO (SGD) – Registro de Estadísticas Vitales

No se reportaban eventos desde el año 2012.

“UNIDOS POR TI GUADALUPE”

EDF.MPAL. CRA 4 No. 2-16, Código Postal 416040, Tel: 8321119 GUADALUPE –HUILA
www.guadalupe-huila.gov.co e-mail: contactenos@guadalupe-huila.gov.co

	DEPARTAMENTO DEL HUILA ALCALDIA MUNICIPAL DE GUADALUPE NIT:891.180.177-9	CODIGO: SG	 <i>¡Unidos por ti, Guadalupe!</i>
		VERSION: 1	
		VIGENCIA: 25-08-2016	
	SECRETARIA DE GOBIERNO Y DESARROLLO COMUNITARIO	PAG: 108 de 221	

❖ **NÚMERO DE MUERTES EN LA INFANCIA Y NIÑEZ, POR SUBCAUSA DE ENFERMEDADES DE LA SANGRE Y ÓRGANOS HEMATOPOYÉTICOS GUADALUPE 2005-2019.**

NÚMERO DE MUERTES EN LA INFANCIA Y NIÑEZ, POR SUBCAUSA DE ENFERMEDADES DE LA SANGRE Y ÓRGANOS HEMATOPOYÉTICOS GUADALUPE 2005-2019.

No se han reportado eventos a través del periodo estudiado en ninguno de los dos géneros.

❖ **NÚMERO DE MUERTES EN LA INFANCIA Y NIÑEZ, POR SUBCAUSA ENFERMEDADES ENDOCRINAS, NUTRICIONALES Y METABÓLICAS GUADALUPE 2005-2019.**

Tabla 48 NÚMERO DE MUERTES EN LA INFANCIA Y NIÑEZ, NIÑOS POR SUBCAUSA ENFERMEDADES ENDOCRINAS, NUTRICIONALES Y METABÓLICAS GUADALUPE 2005-2019.

Subgrupos de causas de muerte según lista de tabulación para la mortalidad infantil y del niño (67 causas)	Grupos de edad	No. Muertes 2005	No. Muertes 2006	No. Muertes 2007	No. Muertes 2008	No. Muertes 2009	No. Muertes 2010	No. Muertes 2011	No. Muertes 2012	No. Muertes 2013	No. Muertes 2014	No. Muertes 2015	No. Muertes 2016	No. Muertes 2017	No. Muertes 2018	No. Muertes 2019
desnutrición y otras deficiencias nutricionales)	Menores de 5 años	0	0	0	0	0	0	0	0	0	0	0	0	0	0	0
	Entre 1 y 4 años	0	0	0	0	0	0	0	0	0	0	0	0	0	0	0
	Menores de 1 año	0	0	0	0	0	0	0	0	0	0	0	0	0	0	0
Resto de enfermedades endocrinas, nutricionales y metabólicas	Menores de 5 años	0	1	0	0	0	0	0	0	0	0	0	0	0	0	0
	Entre 1 y 4 años	0	0	0	0	0	0	0	0	0	0	0	0	0	0	0
	Menores de 1 año	0	1	0	0	0	0	0	0	0	0	0	0	0	0	0

Fuente: Bodega de Datos de SISPRO (SGD) – Registro de Estadísticas Vitales

Para la vigencia 2019 no se reportan eventos, el ultimo evento registrado corresponde a la vigencia 2006.

❖ **NÚMERO DE MUERTES EN LA INFANCIA Y NIÑEZ, NIÑAS POR SUBCAUSA ENFERMEDADES ENDOCRINAS, NUTRICIONALES Y METABÓLICAS GUADALUPE 2005-2019.**

“UNIDOS POR TI GUADALUPE”

EDF.MPAL. CRA 4 No. 2-16, Código Postal 416040, Tel: 8321119 GUADALUPE –HUILA

www.guadalupe-huila.gov.co e-mail: contactenos@guadalupe-huila.gov.co

	DEPARTAMENTO DEL HUILA ALCALDIA MUNICIPAL DE GUADALUPE NIT:891.180.177-9	CODIGO: SG	
		VERSION: 1	
		VIGENCIA: 25-08-2016	
	SECRETARIA DE GOBIERNO Y DESARROLLO COMUNITARIO	PAG: 109 de 221	

Tabla 49 NÚMERO DE MUERTES EN LA INFANCIA Y NIÑEZ, NIÑAS POR SUBCAUSA ENFERMEDADES ENDOCRINAS, NUTRICIONALES Y METABÓLICAS GUADALUPE 2005-2019.

Subgrupos de causas de muerte según lista de tabulación para la mortalidad infantil y del niño (67 causas)	Grupos de edad	No. Muertes 2005	No. Muertes 2006	No. Muertes 2007	No. Muertes 2008	No. Muertes 2009	No. Muertes 2010	No. Muertes 2011	No. Muertes 2012	No. Muertes 2013	No. Muertes 2014	No. Muertes 2015	No. Muertes 2016	No. Muertes 2017	No. Muertes 2018	No. Muertes 2019
desnutrición y otras deficiencias nutricionales)	Menores de 5 años	0	0	0	0	0	0	0	0	1	0	0	0	0	0	0
	Entre 1 y 4 años	0	0	0	0	0	0	0	0	0	0	0	0	0	0	0
	Menores de 1 año	0	0	0	0	0	0	0	0	1	0	0	0	0	0	0
Resto de enfermedades endocrinas, nutricionales y metabólicas	Menores de 5 años	0	0	0	0	0	0	0	0	0	0	0	0	0	0	0
	Entre 1 y 4 años	0	0	0	0	0	0	0	0	0	0	0	0	0	0	0
	Menores de 1 año	0	0	0	0	0	0	0	0	0	0	0	0	0	0	0

Fuente: Bodega de Datos de SISPRO (SGD) – Registro de Estadísticas Vitales

Para la vigencia 2019 no se reportan eventos, el ultimo evento registrado corresponde a la vigencia 2013

❖ NÚMERO DE MUERTES EN LA INFANCIA Y NIÑEZ, POR SUBGRUPO DE LAS ENFERMEDADES DEL SISTEMA NERVIOSO GUADALUPE 2005-2018.

Tabla 50 NÚMERO DE MUERTES EN LA INFANCIA Y NIÑEZ, NIÑOS POR SUBGRUPO DE LAS ENFERMEDADES DEL SISTEMA NERVIOSO GUADALUPE 2005-2019.

Subgrupos de causas de muerte según lista de tabulación para la mortalidad infantil y del niño (67 causas)	Grupos de edad	No. Muertes 2005	No. Muertes 2006	No. Muertes 2007	No. Muertes 2008	No. Muertes 2009	No. Muertes 2010	No. Muertes 2011	No. Muertes 2012	No. Muertes 2013	No. Muertes 2014	No. Muertes 2015	No. Muertes 2016	No. Muertes 2017	No. Muertes 2018	No. Muertes 2019
02 - resto de enfermedades del sistema nervioso	Menores de 5 años	0	0	0	0	0	0	0	0	1	0	0	0	0	0	0
	Entre 1 y 4 años	0	0	0	0	0	0	0	0	1	0	0	0	0	0	0
	Menores de 1 año	0	0	0	0	0	0	0	0	0	0	0	0	0	0	0

Fuente: Bodega de Datos de SISPRO (SGD) – Registro de Estadísticas Vitales

“UNIDOS POR TI GUADALUPE”

EDF.MPAL. CRA 4 No. 2-16, Código Postal 416040, Tel: 8321119 GUADALUPE –HUILA

www.guadalupe-huila.gov.co e-mail: contactenos@guadalupe-huila.gov.co

	DEPARTAMENTO DEL HUILA ALCALDIA MUNICIPAL DE GUADALUPE NIT:891.180.177-9	CODIGO: SG	
		VERSION: 1	
		VIGENCIA: 25-08-2016	
	SECRETARIA DE GOBIERNO Y DESARROLLO COMUNITARIO	PAG: 110 de 221	

Para la vigencia 2019 no se reportan eventos el ultimo evento registrado corresponde a la vigencia 2013.

❖ **NÚMERO DE MUERTES EN LA INFANCIA Y NIÑEZ, NIÑAS POR SUBGRUPO DE LAS ENFERMEDADES DEL SISTEMA NERVIOSO GUADALUPE 2005-2019.**

Tabla 51 NÚMERO DE MUERTES EN LA INFANCIA Y NIÑEZ, POR SUBGRUPO DE LAS ENFERMEDADES DEL SISTEMA NERVIOSO GUADALUPE 2005-2019.

Subgrupos de causas de muerte según lista de tabulación para la mortalidad infantil y del niño (67 causas)	Grupos de edad	No. Muertes 2005	No. Muertes 2006	No. Muertes 2007	No. Muertes 2008	No. Muertes 2009	No. Muertes 2010	No. Muertes 2011	No. Muertes 2012	No. Muertes 2013	No. Muertes 2014	No. Muertes 2015	No. Muertes 2016	No. Muertes 2017	No. Muertes 2018	No. Muertes 2019
02 - resto de enfermedades del sistema nervioso	Menores de 5 años	2	0	0	1	0	0	0	0	0	0	0	0	0	0	0
	Entre 1 y 4 años	1	0	0	0	0	0	0	0	0	0	0	0	0	0	0
	Menores de 1 año	1	0	0	1	0	0	0	0	0	0	0	0	0	0	0

Fuente: Bodega de Datos de SISPRO (SGD) – Registro de Estadísticas Vitales

Para la vigencia 2019 no se reportan eventos el ultimo evento registrado corresponde a la vigencia 2008.

❖ **NUMERO DE MUERTES EN LA INFANCIA Y NIÑEZ POR ENFERMEDADES DEL OIDO Y DE LA APOFISIS MASTOIDES.**

No se han reportado eventos a través del periodo estudiado en ninguno de los dos géneros.

Tabla 52 NUMERO DE MUERTES EN LA INFANCIA Y NIÑEZ, NIÑOS POR ENFERMEDADES DEL SISTEMA CIRCULATORIO

“UNIDOS POR TI GUADALUPE”

EDF.MPAL. CRA 4 No. 2-16, Código Postal 416040, Tel: 8321119 GUADALUPE –HUILA

www.guadalupe-huila.gov.co e-mail: contactenos@guadalupe-huila.gov.co

	DEPARTAMENTO DEL HUILA ALCALDIA MUNICIPAL DE GUADALUPE NIT:891.180.177-9	CODIGO: SG	
		VERSION: 1	
		VIGENCIA: 25-08-2016	
	SECRETARIA DE GOBIERNO Y DESARROLLO COMUNITARIO	PAG: 111 de 221	

Subgrupos de causas de muerte según lista de tabulación para la mortalidad infantil y del niño (67 causas)	Grupos de edad	No. Muertes 2005	No. Muertes 2006	No. Muertes 2007	No. Muertes 2008	No. Muertes 2009	No. Muertes 2010	No. Muertes 2011	No. Muertes 2012	No. Muertes 2013	No. Muertes 2014	No. Muertes 2015	No. Muertes 2016	No. Muertes 2017	No. Muertes 2018	No. Muertes 2019
Enfermedades del sistema circulatorio	Menores de 5 años	0	0	0	0	0	0	1	0	0	0	0	0	0	0	0
	Entre 1 y 4 años	0	0	0	0	0	0	1	0	0	0	0	0	0	0	0
	Menores de 1 año	0	0	0	0	0	0	0	0	0	0	0	0	0	0	0

Fuente: Bodega de Datos de SISPRO (SGD) – Registro de Estadísticas Vitales

Para la vigencia 2018 no se reportan eventos el ultimo evento registrado corresponde a la vigencia 2011.

Tabla 53 NUMERO DE MUERTES EN LA INFANCIA Y NIÑEZ, NIÑAS POR ENFERMEDADES DEL SISTEMA CIRCULATORIO

Subgrupos de causas de muerte según lista de tabulación para la mortalidad infantil y del niño (67 causas)	Grupos de edad	No. Muertes 2005	No. Muertes 2006	No. Muertes 2007	No. Muertes 2008	No. Muertes 2009	No. Muertes 2010	No. Muertes 2011	No. Muertes 2012	No. Muertes 2013	No. Muertes 2014	No. Muertes 2015	No. Muertes 2016	No. Muertes 2017	No. Muertes 2018	No. Muertes 2019
Enfermedades del sistema circulatorio	Menores de 5 años	0	0	0	0	0	0	0	0	0	0	0	0	0	0	0
	Entre 1 y 4 años	0	0	0	0	0	0	0	0	0	0	0	0	0	0	0
	Menores de 1 año	0	0	0	0	0	0	0	0	0	0	0	0	0	0	0

Fuente: Bodega de Datos de SISPRO (SGD) – Registro de Estadísticas Vitales

No se reportan eventos

❖ NÚMERO DE MUERTES EN LA INFANCIA Y NIÑEZ, POR SUBCAUSA ENFERMEDADES RESPIRATORIAS GUADALUPE 2005-2019.

“UNIDOS POR TI GUADALUPE”

EDF.MPAL. CRA 4 No. 2-16, Código Postal 416040, Tel: 8321119 GUADALUPE –HUILA

www.guadalupe-huila.gov.co e-mail: contactenos@guadalupe-huila.gov.co


	DEPARTAMENTO DEL HUILA ALCALDIA MUNICIPAL DE GUADALUPE NIT:891.180.177-9	CODIGO: SG	
		VERSION: 1	
		VIGENCIA: 25-08-2016	
	SECRETARIA DE GOBIERNO Y DESARROLLO COMUNITARIO	PAG: 112 de 221	

TABLA 54 NÚMERO DE MUERTES EN LA INFANCIA Y NIÑEZ, NIÑOS POR SUBCAUSA ENFERMEDADES DEL SISTEMA RESPIRATORIO GUADALUPE 2005-2019.

Subgrupos de causas de muerte según lista de tabulación para la mortalidad infantil y del niño (67 causas)	Grupos de edad	No. Muertes 2005	No. Muertes 2006	No. Muertes 2007	No. Muertes 2008	No. Muertes 2009	No. Muertes 2010	No. Muertes 2011	No. Muertes 2012	No. Muertes 2013	No. Muertes 2014	No. Muertes 2015	No. Muertes 2016	No. Muertes 2017	No. Muertes 2018	No. Muertes 2019
NEUMONÍA	Menores de 5 años	0	0	0	0	0	1	0	0	1	0	1	0	0	0	0
	Entre 1 y 4 años	0	0	0	0	0	1	0	0	0	0	1	0	0	0	0
	Menores de 1 año	0	0	0	0	0	0	0	0	1	0	0	0	0	0	0

Fuente: Bodega de Datos de SISPRO (SGD) – Registro de Estadísticas Vitales

Para la vigencia 2019 no se reportan eventos, en contraposición con el dato reportado en el año 2015 cuando se reportó un evento en el grupo de 1 a 4 años relacionada con la sub causa de neumonía, el comportamiento previo ha sido fluctuante teniendo en cuenta que se han reportado casos en los años 2010 y 2013.

❖ NÚMERO DE MUERTES EN LA INFANCIA Y NIÑEZ, NIÑAS POR SUBCAUSA ENFERMEDADES RESPIRATORIAS GUADALUPE 2005-2019.

TABLA 55 NÚMERO DE MUERTES EN LA INFANCIA Y NIÑEZ, POR SUBCAUSA ENFERMEDADES DEL SISTEMA RESPIRATORIO GUADALUPE 2005-2019.

Subgrupos de causas de muerte según lista de tabulación para la mortalidad infantil y del niño (67 causas)	Grupos de edad	No. Muertes 2005	No. Muertes 2006	No. Muertes 2007	No. Muertes 2008	No. Muertes 2009	No. Muertes 2010	No. Muertes 2011	No. Muertes 2012	No. Muertes 2013	No. Muertes 2014	No. Muertes 2015	No. Muertes 2016	No. Muertes 2017	No. Muertes 2018	No. Muertes 2019
NEUMONÍA	Menores de 5 años	0	0	2	0	0	0	0	0	0	0	0	0	0	0	0
	Entre 1 y 4 años	0	0	1	0	0	0	0	0	0	0	0	0	0	0	0
	Menores de 1 año	0	0	1	0	0	0	0	0	0	0	0	0	0	0	0

Fuente: Bodega de Datos de SISPRO (SGD) – Registro de Estadísticas Vitales

Para la vigencia 2019 no se reporta reportado, el ultimo registro corresponde al año 2007.

“UNIDOS POR TI GUADALUPE”

EDF.MPAL. CRA 4 No. 2-16, Código Postal 416040, Tel: 8321119 GUADALUPE –HUILA

www.guadalupe-huila.gov.co e-mail: contactenos@guadalupe-huila.gov.co

	DEPARTAMENTO DEL HUILA ALCALDIA MUNICIPAL DE GUADALUPE NIT:891.180.177-9	CODIGO: SG	
		VERSION: 1	
		VIGENCIA: 25-08-2016	
	SECRETARIA DE GOBIERNO Y DESARROLLO COMUNITARIO	PAG: 113 de 221	

❖ NUMERO DE MUERTES EN LA INFANCIA Y NIÑEZ POR ENFERMEDADES DE SISTEMA DIGESTIVO GUADALUPE 2005-2019

No se reportan eventos durante el periodo verificado, en ninguno de los dos generos

❖ NUMERO DE MUERTE EN LA INFANCIA Y NIÑEZ POR ENFERMEDADES SISTEMA GENITOURINARIO GUADALUPE 2005-2019

No se reportan eventos durante el periodo verificado, en ninguno de los dos géneros

❖ NÚMERO DE MUERTES EN LA INFANCIA Y NIÑEZ, POR SUBGRUPO DE LAS ENFERMEDADES DEL PERIODO PERINATAL GUADALUPE 2005-2019.

TABLA 56 NÚMERO DE MUERTES EN LA INFANCIA Y NIÑEZ, NIÑOS POR SUBGRUPO DE LAS ENFERMEDADES DEL PERIODO PERINATAL GUADALUPE 2005-2019.

Subgrupos de causas de muerte según lista de tabulación para la mortalidad infantil y del niño (67 causas)	Grupos de edad	No. Muertes 2005	No. Muertes 2006	No. Muertes 2007	No. Muertes 2008	No. Muertes 2009	No. Muertes 2010	No. Muertes 2011	No. Muertes 2012	No. Muertes 2013	No. Muertes 2014	No. Muertes 2015	No. Muertes 2016	No. Muertes 2017	No. Muertes 2018	No. Muertes 2019
DIFICULTAD RESPIRATORIA DEL RECIEN NACIDO	Menores de 5 años	0	0	1	0	0	0	0	0	1	0	0	0	0	0	0
	Entre 1 y 4 años	0	0	0	0	0	0	0	0	0	0	0	0	0	0	0
	Menores de 1 año	0	0	1	0	0	0	0	0	1	0	0	0	0	0	0
NEUMONÍA CONGÉNITA	Menores de 5 años	0	0	0	0	0	0	0	0	0	0	0	0	0	0	0
	Entre 1 y 4 años	0	0	0	0	0	0	0	0	0	0	0	0	0	0	0
	Menores de 1 año	0	0	0	0	0	0	0	0	0	0	0	0	0	0	0

“UNIDOS POR TI GUADALUPE”

EDF.MPAL. CRA 4 No. 2-16, Código Postal 416040, Tel: 8321119 GUADALUPE –HUILA

www.guadalupe-huila.gov.co e-mail: contactenos@guadalupe-huila.gov.co

	DEPARTAMENTO DEL HUILA ALCALDIA MUNICIPAL DE GUADALUPE NIT:891.180.177-9	CODIGO: SG	
		VERSION: 1	
		VIGENCIA: 25-08-2016	
		PAG: 114 de 221	
SECRETARIA DE GOBIERNO Y DESARROLLO COMUNITARIO			

OTRAS AFECCIONES RESPIRATORIAS DEL RECIEN NACIDO	Menores de 5 años	1	0	0	0	0	0	0	0	0	0	0	0	0	0	0
	Entre 1 y 4 años	0	0	0	0	0	0	0	0	0	0	0	0	0	0	0
	Menores de 1 año	1	0	0	0	0	0	0	0	0	0	0	0	0	0	0
SEPSIS BACTERIANA DEL RECIEN NACIDO	Menores de 5 años	0	1	0	0	0	0	0	0	0	0	0	0	0	0	0
	Entre 1 y 4 años	0	0	0	0	0	0	0	0	0	0	0	0	0	0	0
	Menores de 1 año	0	1	0	0	0	0	0	0	0	0	0	0	0	0	0
TRASTORNOS HEMORRÁGICOS Y HEMATOLÓGICOS DEL FETO Y DEL RECIEN NACIDO	Menores de 5 años	0	0	1	0	0	0	0	0	0	0	0	0	0	0	0
	Entre 1 y 4 años	0	0	0	0	0	0	0	0	0	0	0	0	0	0	0
	Menores de 1 año	0	0	1	0	0	0	0	0	0	0	0	0	0	0	0
RESTO DE AFECCIONES PERINATALES	Menores de 5 años	0	0	0	0	0	0	0	0	0	0	0	0	0	0	1
	Entre 1 y 4 años	0	0	0	0	0	0	0	0	0	0	0	0	0	0	0
	Menores de 1 año	0	0	0	0	0	0	0	0	0	0	0	0	0	0	1

Fuente: Bodega de Datos de SISPRO (SGD) – Registro de Estadísticas Vitales

Para la vigencia 2019 se reportan 1 evento.

NÚMERO DE MUERTES EN LA INFANCIA Y NIÑEZ, NIÑAS POR SUBGRUPO DE LAS ENFERMEDADES DEL PERIODO PERINATAL GUADALUPE 2005-2019.

TABLA 57 NÚMERO DE MUERTES EN LA INFANCIA Y NIÑEZ, NIÑAS POR SUBGRUPO DE LAS ENFERMEDADES DEL PERIODO PERINATAL GUADALUPE 2005-2019.

Subgrupos de causas de muerte según lista de tabulación para la mortalidad infantil y del niño (67 causas)	Grupos de edad	No. Muertes 2005	No. Muertes 2006	No. Muertes 2007	No. Muertes 2008	No. Muertes 2009	No. Muertes 2010	No. Muertes 2011	No. Muertes 2012	No. Muertes 2013	No. Muertes 2014	No. Muertes 2015	No. Muertes 2016	No. Muertes 2017	No. Muertes 2018	No. Muertes 2019
DIFICULTAD RESPIRATORIA DEL RECIEN NACIDO	Menores de 5 años	0	0	0	0	0	0	0	0	1	0	0	0	0	0	1
	Entre 1 y 4 años	0	0	0	0	0	0	0	0	0	0	0	0	0	0	0
	Menores de 1 año	0	0	0	0	0	0	0	0	0	0	0	0	0	0	1

“UNIDOS POR TI GUADALUPE”

EDF.MPAL. CRA 4 No. 2-16, Código Postal 416040, Tel: 8321119 GUADALUPE –HUILA

www.guadalupe-huila.gov.co e-mail: contactenos@guadalupe-huila.gov.co

	DEPARTAMENTO DEL HUILA ALCALDIA MUNICIPAL DE GUADALUPE NIT:891.180.177-9	CODIGO: SG	 <i>¡Unidos por ti, Guadalupe!</i>
		VERSION: 1	
		VIGENCIA: 25-08-2016	
	SECRETARIA DE GOBIERNO Y DESARROLLO COMUNITARIO	PAG: 115 de 221	

	año															
NEUMONÍA CONGÉNITA	Menores de 5 años	0	0	0	1	0	0	0	0	0	0	0	0	0	0	0
	Entre 1 y 4 años	0	0	0	0	0	0	0	0	0	0	0	0	0	0	0
	Menores de 1 año	0	0	0	1	0	0	0	0	0	0	0	0	0	0	0
OTRAS AFECCIONES RESPIRATORIAS DEL RECIEN NACIDO	Menores de 5 años	0	0	0	0	0	0	0	0	0	0	0	0	0	0	0
	Entre 1 y 4 años	0	0	0	0	0	0	0	0	0	0	0	0	0	0	0
	Menores de 1 año	0	0	0	0	0	0	0	0	0	0	0	0	0	0	0
SEPSIS BACTERIANA DEL RECIEN NACIDO	Menores de 5 años	0	0	0	0	0	0	0	0	0	0	0	0	0	0	0
	Entre 1 y 4 años	0	0	0	0	0	0	0	0	0	0	0	0	0	0	0
	Menores de 1 año	0	0	0	0	0	0	0	0	0	0	0	0	0	0	0
TRASTORNOS HEMORRÁGICOS Y HEMATOLÓGICOS DEL FETO Y DEL RECIEN NACIDO	Menores de 5 años	0	1	0	0	0	0	0	0	0	0	0	0	0	0	0
	Entre 1 y 4 años	0	0	0	0	0	0	0	0	0	0	0	0	0	0	0
	Menores de 1 año	0	1	0	0	0	0	0	0	0	0	0	0	0	0	0

Fuente: Bodega de Datos de SISPRO (SGD) – Registro de Estadísticas Vitales

Para la vigencia 2019 se mortalidad por dificultad del recién nacido

❖ **NÚMERO DE MUERTES EN LA INFANCIA Y NIÑEZ, POR SUBGRUPO DE MALFORMACIONES CONGÉNITAS, DEFORMIDADES Y ANOMALÍAS CROMOSÓMICAS GUADALUPE 2005 A 2018.**


TABLA 58 NÚMERO DE MUERTES EN LA INFANCIA Y NIÑEZ, NIÑOS POR SUBGRUPO DE MALFORMACIONES CONGÉNITAS, DEFORMIDADES Y ANOMALÍAS CROMOSÓMICAS GUADALUPE 2005 A 2019.

Subgrupos de causas de muerte según lista de tabulación para la mortalidad infantil y del niño (67 causas)	Grupos de edad	No. Muertes 2005	No. Muertes 2006	No. Muertes 2007	No. Muertes 2008	No. Muertes 2009	No. Muertes 2010	No. Muertes 2011	No. Muertes 2012	No. Muertes 2013	No. Muertes 2014	No. Muertes 2015	No. Muertes 2016	No. Muertes 2017	No. Muertes 2018	No. Muertes 2019
HIDROCÉFALO CONGÉNITO Y ESPINA BÍFIDA	Menores de 5 años	0	0	0	0	0	0	0	0	0	0	0	0	0	0	0
	Entre 1 y 4 años	0	0	0	0	0	0	0	0	0	0	0	0	0	0	0

“UNIDOS POR TI GUADALUPE”

EDF.MPAL. CRA 4 No. 2-16, Código Postal 416040, Tel: 8321119 GUADALUPE –HUILA

www.guadalupe-huila.gov.co e-mail: contactenos@guadalupe-huila.gov.co

	DEPARTAMENTO DEL HUILA ALCALDIA MUNICIPAL DE GUADALUPE NIT:891.180.177-9	CODIGO: SG	
		VERSION: 1	
		VIGENCIA: 25-08-2016	
	SECRETARIA DE GOBIERNO Y DESARROLLO COMUNITARIO	PAG: 116 de 221	

	Menores de 1 año	0	0	0	0	0	0	0	0	0	0	0	0	0	0	0
OTRAS MALFORMACIONES CONGÉNITAS DEL SISTEMA NERVIOSO	Menores de 5 años	0	0	0	0	0	0	0	0	0	0	0	0	0	0	0
	Entre 1 y 4 años	0	0	0	0	0	0	0	0	0	0	0	0	0	0	0
	Menores de 1 año	0	0	0	0	0	0	0	0	0	0	0	0	0	0	0
OTRAS MALFORMACIONES CONGÉNITAS DEL SISTEMA CIRCULATORIO	Menores de 5 años	0	0	0	0	0	0	0	0	0	0	0	0	0	0	1
	Entre 1 y 4 años	0	0	0	0	0	0	0	0	0	0	0	0	0	0	0
	Menores de 1 año	0	0	0	0	0	0	0	0	0	0	0	0	0	0	1
MALFORMACIONES CONGÉNITAS DEL CORAZÓN	Menores de 5 años	0	0	0	0	0	0	0	0	0	0	1	0	1	1	0
	Entre 1 y 4 años	0	0	0	0	0	0	0	0	0	0	0	0	0	1	0
	Menores de 1 año	0	0	0	0	0	0	0	0	0	0	1	0	1	0	0
SÍNDROME DE DOWN Y OTRAS ANOMALÍAS CROMOSÓMICAS	Menores de 5 años	0	0	0	0	0	0	0	0	0	0	0	0	0	0	0
	Entre 1 y 4 años	0	0	0	0	0	0	0	0	0	0	0	0	0	0	0
	Menores de 1 año	0	0	0	0	0	0	0	0	0	0	0	0	0	0	0
OTRAS MALFORMACIONES CONGÉNITAS	Menores de 5 años	0	0	0	0	1	0	1	0	0	0	1	0	0	1	0
	Entre 1 y 4 años	0	0	0	0	0	0	0	0	0	0	0	0	0	1	0
	Menores de 1 año	0	0	0	0	1	0	1	0	0	0	1	0	0	0	0

Fuente: Bodega de Datos de SISPRO (SGD) – Registro de Estadísticas Vitales

Para la vigencia 2018 se reporta 1 evento de malformación del sistema circulatorio, en el año 2018 2 eventos 1, 1 por malformación congenia del corazón en un menor de 1 a 4 años y en el mismo grupo se reporta otra defunción por otras malformaciones congénitas.

❖ NÚMERO DE MUERTES EN LA INFANCIA Y NIÑEZ, NIÑAS POR SUBGRUPO DE MALFORMACIONES CONGÉNITAS, DEFORMIDADES Y ANOMALÍAS CROMOSÓMICAS GUADALUPE 2005 A 2019.

TABLA 59 NÚMERO DE MUERTES EN LA INFANCIA Y NIÑEZ, NIÑAS POR SUBGRUPO DE MALFORMACIONES CONGÉNITAS, DEFORMIDADES Y ANOMALÍAS CROMOSÓMICAS GUADALUPE 2005 A 2019.

“UNIDOS POR TI GUADALUPE”

EDF.MPAL. CRA 4 No. 2-16, Código Postal 416040, Tel: 8321119 GUADALUPE –HUILA

www.guadalupe-huila.gov.co e-mail: contactenos@guadalupe-huila.gov.co

	DEPARTAMENTO DEL HUILA ALCALDIA MUNICIPAL DE GUADALUPE NIT:891.180.177-9	CODIGO: SG	
		VERSION: 1	
		VIGENCIA: 25-08-2016	
	SECRETARIA DE GOBIERNO Y DESARROLLO COMUNITARIO		
		PAG: 117 de 221	

Subgrupos de causas de muerte según lista de tabulación para la mortalidad infantil y del niño (67 causas)	Grupos de edad	No. Muertes 2005	No. Muertes 2006	No. Muertes 2007	No. Muertes 2008	No. Muertes 2009	No. Muertes 2010	No. Muertes 2011	No. Muertes 2012	No. Muertes 2013	No. Muertes 2014	No. Muertes 2015	No. Muertes 2016	No. Muertes 2017	No. Muertes 2018	No. Muertes 2019
HIDROCÉFALO CONGÉNITO Y ESPINA BÍFIDA	Menores de 5 años	1	0	0	0	0	0	0	0	0	0	0	0	0	0	0
	Entre 1 y 4 años	1	0	0	0	0	0	0	0	0	0	0	0	0	0	0
	Menores de 1 año	0	0	0	0	0	0	0	0	0	0	0	0	0	0	0
OTRAS MALFORMACIONES CONGÉNITAS DEL SISTEMA NERVIOSO	Menores de 5 años	1	0	0	0	0	1	0	0	0	0	0	0	0	0	0
	Entre 1 y 4 años	0	0	0	0	0	0	0	0	0	0	0	0	0	0	0
	Menores de 1 año	1	0	0	0	0	1	0	0	0	0	0	0	0	0	0
MALFORMACIONES CONGÉNITAS DEL CORAZÓN	Menores de 5 años	0	0	0	0	0	0	0	0	0	0	0	0	1	1	0
	Entre 1 y 4 años	0	0	0	0	0	0	0	0	0	0	0	0	0	1	0
	Menores de 1 año	0	0	0	0	0	0	0	0	0	0	0	0	1	0	0
SÍNDROME DE DOWN Y OTRAS ANOMALÍAS CROMOSÓMICAS	Menores de 5 años	0	1	0	0	0	0	0	0	0	0	0	0	0	0	0
	Entre 1 y 4 años	0	0	0	0	0	0	0	0	0	0	0	0	0	0	0
	Menores de 1 año	0	1	0	0	0	0	0	0	0	0	0	0	0	0	0
OTRAS MALFORMACIONES CONGÉNITAS	Menores de 5 años	0	0	0	1	0	0	0	0	0	0	0	0	0	0	0
	Entre 1 y 4 años	0	0	0	0	0	0	0	0	0	0	0	0	0	0	0
	Menores de 1 año	0	0	0	1	0	0	0	0	0	0	0	0	0	0	0

Fuente: Bodega de Datos de SISPRO (SGD) – Registro de Estadísticas Vitales

Para la vigencia 2019 no se reportan eventos, para el año 2018 se reporta 1 por malformación congénita del corazón en un menor de 1 a 4 años.

❖ **NÚMERO DE MUERTES EN LA INFANCIA Y NIÑEZ, POR SUBGRUPO DE LOS SIGNOS SÍNTOMAS Y HALLAZGOS ANORMALES CLÍNICOS Y DE LABORATORIO, GUADALUPE 2005 A 2019.**

“UNIDOS POR TI GUADALUPE”

EDF.MPAL. CRA 4 No. 2-16, Código Postal 416040, Tel: 8321119 GUADALUPE –HUILA

www.guadalupe-huila.gov.co e-mail: contactenos@guadalupe-huila.gov.co

	DEPARTAMENTO DEL HUILA ALCALDIA MUNICIPAL DE GUADALUPE NIT:891.180.177-9	CODIGO: SG	 <i>¡Unidos por ti, Guadalupe!</i>
		VERSION: 1	
		VIGENCIA: 25-08-2016	
	SECRETARIA DE GOBIERNO Y DESARROLLO COMUNITARIO	PAG: 118 de 221	

Tabla 60 NÚMERO DE MUERTES EN LA INFANCIA Y NIÑEZ, NIÑOS POR SUBGRUPO DE LOS SIGNOS SÍNTOMAS Y HALLAZGOS ANORMALES CLÍNICOS Y DE LABORATORIO, GUADALUPE 2005 A 2019.

Subgrupos de causas de muerte según lista de tabulación para la mortalidad infantil y del niño (67 causas)	Grupos de edad	No. Muertes 2005	No. Muertes 2006	No. Muertes 2007	No. Muertes 2008	No. Muertes 2009	No. Muertes 2010	No. Muertes 2011	No. Muertes 2012	No. Muertes 2013	No. Muertes 2014	No. Muertes 2015	No. Muertes 2016	No. Muertes 2017	No. Muertes 2018	No. Muertes 2019
02 - OTROS SÍNTOMAS, SIGNOS Y HALLAZGOS ANORMALES CLÍNICOS Y DE LABORATORIO	Menores de 5 años	0	0	0	0	0	0	0	0	0	0	0	0	0	0	0
	Entre 1 y 4 años	0	0	0	0	0	0	0	0	0	0	0	0	0	0	0
	Menores de 1 año	0	0	0	0	0	0	0	0	0	0	0	0	0	0	0

Fuente: Bodega de Datos de SISPRO (SGD) – Registro de Estadísticas Vitales

No se reportan eventos

Tabla 61 NÚMERO DE MUERTES EN LA INFANCIA Y NIÑEZ, NIÑAS POR SUBGRUPO DE LOS SIGNOS SÍNTOMAS Y HALLAZGOS ANORMALES CLÍNICOS Y DE LABORATORIO, GUADALUPE 2005 A 2019.

Subgrupos de causas de muerte según lista de tabulación para la mortalidad infantil y del niño (67 causas)	Grupos de edad	No. Muertes 2005	No. Muertes 2006	No. Muertes 2007	No. Muertes 2008	No. Muertes 2009	No. Muertes 2010	No. Muertes 2011	No. Muertes 2012	No. Muertes 2013	No. Muertes 2014	No. Muertes 2015	No. Muertes 2016	No. Muertes 2017	No. Muertes 2018	No. Muertes 2019
02 - OTROS SÍNTOMAS, SIGNOS Y HALLAZGOS ANORMALES CLÍNICOS Y DE LABORATORIO	Menores de 5 años	0	0	0	0	0	1	0	0	0	0	0	0	0	0	0
	Entre 1 y 4 años	0	0	0	0	0	0	0	0	0	0	0	0	0	0	0
	Menores de 1 año	0	0	0	0	0	1	0	0	0	0	0	0	0	0	0

Fuente: Bodega de Datos de SISPRO (SGD) – Registro de Estadísticas Vitales

Para la vigencia 2019 no se reportan eventos el ultimo evento registrado corresponde a la vigencia 2010.

❖ NUMERO DE MUERTES EN LA INFANCIA Y NIÑEZ POR LAS DEMAS ENFERMEDADES GUADALUPE 2005-2019

No se reportan eventos durante el periodo verificado para ninguno de los dos generos

“UNIDOS POR TI GUADALUPE”

EDF.MPAL. CRA 4 No. 2-16, Código Postal 416040, Tel: 8321119 GUADALUPE –HUILA

www.guadalupe-huila.gov.co e-mail: contactenos@guadalupe-huila.gov.co

	DEPARTAMENTO DEL HUILA ALCALDIA MUNICIPAL DE GUADALUPE NIT:891.180.177-9	CODIGO: SG	 <i>¡Unidos por tí, Guadalupe!</i>
		VERSION: 1	
		VIGENCIA: 25-08-2016	
	SECRETARIA DE GOBIERNO Y DESARROLLO COMUNITARIO	PAG: 119 de 221	

❖ **NÚMERO DE MUERTES EN LA INFANCIA Y NIÑEZ, POR SUBGRUPO DE LAS CAUSAS EXTERNAS DE MORBILIDAD Y MORTALIDAD GUADALUPE 2005-2019.**

TABLA 62 NÚMERO DE MUERTES EN LA INFANCIA Y NIÑEZ, NIÑOS POR SUBGRUPO DE LAS CAUSAS EXTERNAS DE MORBILIDAD Y MORTALIDAD GUADALUPE 2005-2019.

Subgrupos de causas de muerte según lista de tabulación para la mortalidad infantil y del niño (67 causas)	Grupos de edad	No. Muertes 2005	No. Muertes 2006	No. Muertes 2007	No. Muertes 2008	No. Muertes 2009	No. Muertes 2010	No. Muertes 2011	No. Muertes 2012	No. Muertes 2013	No. Muertes 2014	No. Muertes 2015	No. Muertes 2016	No. Muertes 2017	No. Muertes 2018	No. Muertes 2019
02 - AHOGAMIENTO Y SUMERSIÓN ACCIDENTALES	Menores de 5 años	0	0	0	0	0	1	0	0	0	0	1	0	0	0	0
	Entre 1 y 4 años	0	0	0	0	0	1	0	0	0	0	1	0	0	0	0
	Menores de 1 año	0	0	0	0	0		0	0	0	0	0	0	0	0	0
03 - OTROS ACCIDENTES QUE OBSTRUYEN LA RESPIRACIÓN	Menores de 5 años	0	1	0	1	0	0	0	0	0	0	0	0	1	1	0
	Entre 1 y 4 años	0	1	0	1	0	0	0	0	0	0	0	0	1	1	0
	Menores de 1 año	0	0	0	0	0	0	0	0	0	0	0	0	0	0	0
04 - EXPOSICIÓN AL HUMO, FUEGO Y LLAMAS	Menores de 5 años	1	0	0	0	0	0	0	0	0	0	0	0	0	0	0
	Entre 1 y 4 años	0	0	0	0	0	0	0	0	0	0	0	0	0	0	0
	Menores de 1 año	1	0	0	0	0	0	0	0	0	0	0	0	0	0	0
05 - ENVENENAMIENTO ACCIDENTAL POR, Y EXPOSICIÓN A SUSTANCIAS NOCIVAS	Menores de 5 años	0	0	1	0	0	0	0	0	0	0	0	0	0	0	0
	Entre 1 y 4 años	0	0	0	0	0	0	0	0	0	0	0	0	0	0	0
	Menores de 1 año	0	0	1	0	0	0	0	0	0	0	0	0	0	0	0
06 - TODAS LAS DEMÁS CAUSAS EXTERNAS	Menores de 5 años	0	0	0	0	1	0	0	0	0	0	0	0	0	0	0
	Entre 1 y 4 años	0	0	0	0	0	0	0	0	0	0	0	0	0	0	0
	Menores de 1 año	0	0	0	0	1	0	0	0	0	0	0	0	0	0	0

Fuente: Bodega de Datos de SISPRO (SGD) – Registro de Estadísticas Vitales

“UNIDOS POR TI GUADALUPE”

EDF.MPAL. CRA 4 No. 2-16, Código Postal 416040, Tel: 8321119 GUADALUPE –HUILA

www.guadalupe-huila.gov.co e-mail: contactenos@guadalupe-huila.gov.co

	DEPARTAMENTO DEL HUILA ALCALDIA MUNICIPAL DE GUADALUPE NIT:891.180.177-9	CODIGO: SG	 <i>¡Unidos por ti, Guadalupe!</i>
		VERSION: 1	
		VIGENCIA: 25-08-2016	
	SECRETARIA DE GOBIERNO Y DESARROLLO COMUNITARIO	PAG: 120 de 221	

Para la vigencia 2018 se reportó una defunción en el grupo de 1 a 4 años por otros accidentes que obstruyen la respiración, mientras que para la vigencia 2016 no se reportó evento.

TABLA 63 NÚMERO DE MUERTES EN LA INFANCIA Y NIÑEZ, NIÑAS POR SUBGRUPO DE LAS CAUSAS EXTERNAS DE MORBILIDAD Y MORTALIDAD GUADALUPE 2005-2019.

Subgrupos de causas de muerte según lista de tabulación para la mortalidad infantil y del niño (67 causas)	Grupos de edad	No. Muertes 2005	No. Muertes 2006	No. Muertes 2007	No. Muertes 2008	No. Muertes 2009	No. Muertes 2010	No. Muertes 2011	No. Muertes 2012	No. Muertes 2013	No. Muertes 2014	No. Muertes 2015	No. Muertes 2016	No. Muertes 2017	No. Muertes 2018	No. Muertes 2019
02 - AHOGAMIENTO Y SUMERSIÓN ACCIDENTALES	Menores de 5 años	0	0	0	0	0	0	0	0	0	0	0	0	0	0	0
	Entre 1 y 4 años	0	0	0	0	0	0	0	0	0	0	0	0	0	0	0
	Menores de 1 año	0	0	0	0	0	0	0	0	0	0	0	0	0	0	0
03 - OTROS ACCIDENTES QUE OBSTRUYEN LA RESPIRACIÓN	Menores de 5 años	0	0	0	0	0	0	0	0	0	0	0	0	0	0	0
	Entre 1 y 4 años	0	0	0	0	0	0	0	0	0	0	0	0	0	0	0
	Menores de 1 año	0	0	0	0	0	0	0	0	0	0	0	0	0	0	0
04 - EXPOSICIÓN AL HUMO, FUEGO Y LLAMAS	Menores de 5 años	0	0	0	0	0	0	0	0	0	0	0	0	0	0	0
	Entre 1 y 4 años	0	0	0	0	0	0	0	0	0	0	0	0	0	0	0
	Menores de 1 año	0	0	0	0	0	0	0	0	0	0	0	0	0	0	0
05 - ENVENENAMIENTO ACCIDENTAL POR, Y EXPOSICIÓN A SUSTANCIAS NOCIVAS	Menores de 5 años	0	0	0	0	0	0	0	0	0	0	0	0	0	0	0
	Entre 1 y 4 años	0	0	0	0	0	0	0	0	0	0	0	0	0	0	0
	Menores de 1 año	0	0	0	0	0	0	0	0	0	0	0	0	0	0	0
06 - TODAS LAS DEMÁS CAUSAS EXTERNAS	Menores de 5 años	0	0	0	0	1	0	0	0	0	0	0	0	0	0	0
	Entre 1 y 4 años	0	0	0	0	0	0	0	0	0	0	0	0	0	0	0
	Menores de 1 año	0	0	0	0	1	0	0	0	0	0	0	0	0	0	0


Fuente: Bodega de Datos de SISPRO (SGD) – Registro de Estadísticas Vitales

No se reportan eventos

“UNIDOS POR TI GUADALUPE”

EDF.MPAL. CRA 4 No. 2-16, Código Postal 416040, Tel: 8321119 GUADALUPE –HUILA

www.guadalupe-huila.gov.co e-mail: contactenos@guadalupe-huila.gov.co

	DEPARTAMENTO DEL HUILA ALCALDIA MUNICIPAL DE GUADALUPE NIT:891.180.177-9	CODIGO: SG	
		VERSION: 1	
		VIGENCIA: 25-08-2016	
	SECRETARIA DE GOBIERNO Y DESARROLLO COMUNITARIO	PAG: 121 de 221	

❖ NUMERO DE MUERTES EN LA INFANCIA Y NIÑEZ POR SINDROME RESPIRATORIO AGUDO GRAVE.

Para la vigencia 2019 no se cuenta con reporte de evento en ninguno de los dos generos

2.1.4 Mortalidad relacionada con Salud Mental

	2010			2011			2012			2016			2017			2018			Total general
MORTALIDAD	FEMENINO	MASCULINO	TOTAL	FEMENINO	MASCULINO	TOTAL	FEMENINO	MASCULINO	TOTAL	FEMENINO	MASCULINO	TOTAL	FEMENINO	MASCULINO	TOTAL	FEMENINO	MASCULINO	TOTAL	
TRASTORNOS MENTALES Y DEL COMPORTAMIENTO								1	1										1
EPILEPSIA		1	1	1		1	1	1	2		1	1	1	1	2		1	1	8

Fuente SISPRO-ESTADISTICAS VITALES

En mortalidad relacionada con la salud mental se reporta 1 evento por trastornos mentales y del comportamiento registrado en el 2012 en población masculina y 8 eventos de mortalidad de los cuales 5 corresponden a población masculina y tres a población femenina, distribuidos en las vigencias 2010,2011, 2012,2016,2017 y 2018.

2.1.5 MORTALIDAD POR COVID 19

2.5.1 Mortalidad por COVID por Genero y edad.

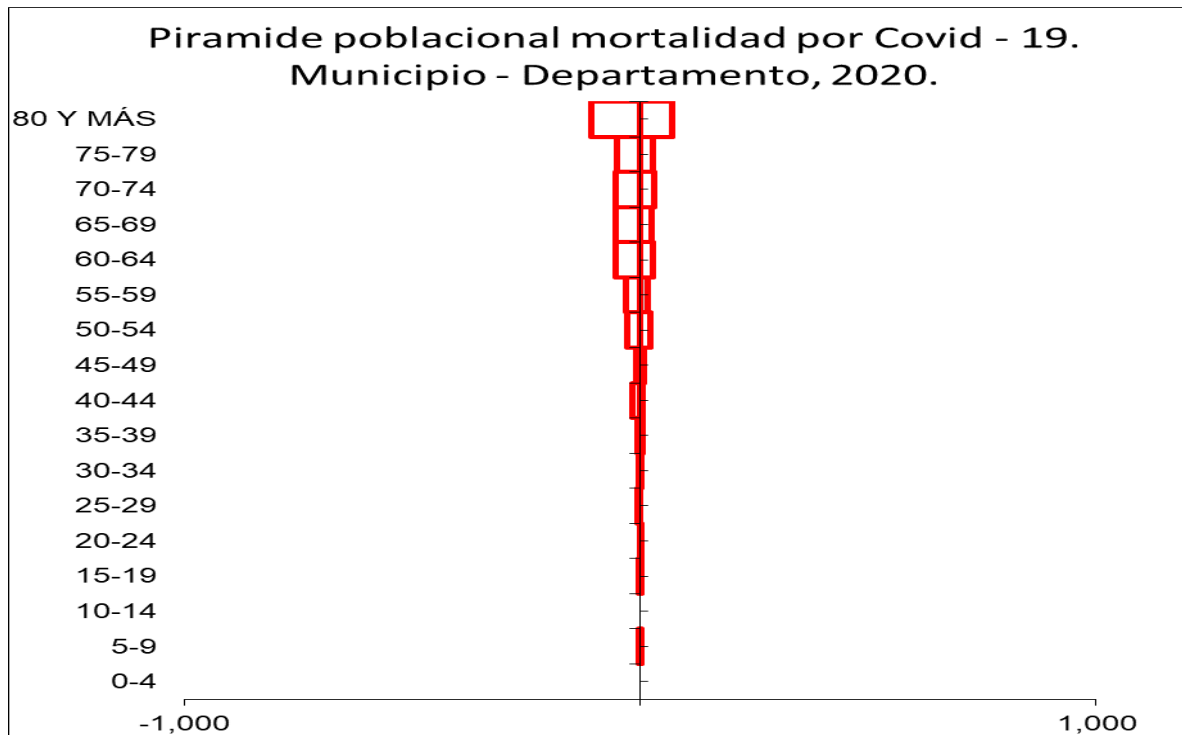
Al verificar la gráfica de la pirámide poblacional los eventos de mortalidad por COVID 19 reportados en el Municipio, son casi imperceptibles, teniendo en cuenta que corresponden a 0.5% de los reportados por el Departamento, se reportan 4 fallecimientos.

FIGURA 41 Piramide mortalidad por COVID 19 Departamento y Municipio

“UNIDOS POR TI GUADALUPE”

EDF.MPAL. CRA 4 No. 2-16, Código Postal 416040, Tel: 8321119 GUADALUPE –HUILA
www.guadalupe-huila.gov.co e-mail: contactenos@guadalupe-huila.gov.co

	DEPARTAMENTO DEL HUILA ALCALDIA MUNICIPAL DE GUADALUPE NIT:891.180.177-9	CODIGO: SG	
		VERSION: 1	
		VIGENCIA: 25-08-2016	
		PAG: 122 de 221	
SECRETARIA DE GOBIERNO Y DESARROLLO COMUNITARIO			



Fuente RUAF

_____ Departamento _____ Guadalupe.

5.2.2 Mortalidad por COVID 19 con comorbilidad.

Tabla 64 Mortalidad por COVID 19 con comorbilidad

Tipo de Comorbilidad	Total Comorbilidad Municipio		DEPARTAMENTO	Tipo de Comorbilidad	Total Comorbilidad DPTO		Concentración Municipio
	2020	Proporción			2020	Proporción	
Artritis		0.00	DEPARTAMENTO	Artritis	5	0.32	0.00
Asma		0.00		Asma	41	2.62	0.00
Cáncer		0.00		Cáncer	16	1.02	0.00
una)		0.00		una)	397	25.37	0.00
Diabetes		0.00		Diabetes	147	9.39	0.00
Enfermedades Huérfanas		0.00		Enfermedades Huérfanas	1	0.06	0.00
EPOC		0.00		EPOC	103	6.58	0.00
ERC		0.00		ERC	92	5.88	0.00
Hipertensión		0.00		Hipertensión	286	18.27	0.00
Sobrepeso y Obesidad		0.00		Sobrepeso y Obesidad	106	6.77	0.00
Terapia Reemplazo Renal		0.00		Terapia Reemplazo Renal	27	1.73	0.00
VIH		0.00		VIH		0.00	#DIV/0!
Mayor de 59	1	100.00		Mayor de 59	344	21.98	0.00
Total	1	100.00		Total	1565	100.00	0.00


Fuente RUAF

5.2.3 Mortalidad por COVID 19 según ámbito de ocurrencia de la defunción

“UNIDOS POR TI GUADALUPE”

EDF.MPAL. CRA 4 No. 2-16, Código Postal 416040, Tel: 8321119 GUADALUPE –HUILA

www.guadalupe-huila.gov.co e-mail: contactenos@guadalupe-huila.gov.co

	DEPARTAMENTO DEL HUILA ALCALDIA MUNICIPAL DE GUADALUPE NIT:891.180.177-9	CODIGO: SG	
		VERSION: 1	
		VIGENCIA: 25-08-2016	
		PAG: 123 de 221	
SECRETARIA DE GOBIERNO Y DESARROLLO COMUNITARIO			

De acuerdo a la información reportada por el RUAF el Municipio registra 4 defunciones sin establecer el servicio donde falleció la persona; mientras que para el departamento el ámbito de mayor ocurrencia corresponde a no reportado con el 65%, seguido de la unidad de cuidado intensivo con el 20%.

Tabla 65 Mortalidad por COVID según ámbito

MUNICIPIO	Ámbito de atención de la mortalidad	Total de muertes según ámbito		DEPARTAMENTO	Ámbito de atención de la mortalidad	Total de muertes según ámbito de atención		Concentración de muertes según ámbito de atención - DPTO
		2020	Proporción			2020	Proporción	
MUNICIPIO	Consulta Externa	0		DEPARTAMENTO	Consulta Externa	0		#DIV/0!
	Cuidado Intensivo	0			Cuidado Intensivo	167	20	0.00
	Cuidado Intermedio	0			Cuidado Intermedio	15	2	0.00
	Domiciliaria	0			Domiciliaria	7	1	0.00
	Hospitalización	0			Hospitalización	93	11	0.00
	No Reportado	4	100		No Reportado	555	65	0.01
	Otro	0			Otro	0		#DIV/0!
	Urgencias	0			Urgencias	16	2	0.00
	Total	4	100		Total	853	100	0.00

Fuente RUAF

5.2.4 ANÁLISIS DESIGUALDAD EN LA MORTALIDAD MATERNO – INFANTIL Y EN LA NIÑEZ

Tabla 66 SEMAFORIZACION Y TENDENCIA EN LA MORTALIDAD MATERNA, INFANTIL Y NIÑEZ

Causa de muerte	HUILA	GUADALUPE	Comportamiento													
			2006	2007	2008	2009	2010	2011	2012	2013	2014	2015	2016	2017	2018	
Razón de mortalidad materna	10.77	0.00	-	-	-	✓	✓	✓	✓	✓	✓	✓	✓	✓	✓	
Tasa de mortalidad neonatal	6.78	0.00	✓	✓	✓	✓	✓	✓	✓	✓	✓	✓	✓	✓	✓	
Tasa de mortalidad infantil	10.07	0.00	✓	✓	✓	✓	✓	✓	✓	✓	✓	✓	✓	✓	✓	
Tasa de mortalidad en la niñez	12.70	6.87	✓	✓	✓	✓	✓	✓	✓	✓	✓	✓	✓	✓	✓	
Tasa de mortalidad por IRA en menores de cinco años	12.12	0.00	-	✓	✓	✓	-	✓	✓	✓	✓	✓	✓	✓	✓	
Tasa de mortalidad por EDA en menores de cinco años	0.87	0.00	-	✓	✓	✓	-	-	✓	✓	-	-	-	-	-	
Tasa de mortalidad por desnutrición en menores de cinco años	2.60	0.00	-	-	-	-	-	-	-	✓	✓	-	-	-	-	

Fuente: Bodega de Datos SISPRO (SGD)

“UNIDOS POR TI GUADALUPE”

EDF.MPAL. CRA 4 No. 2-16, Código Postal 416040, Tel: 8321119 GUADALUPE –HUILA

www.guadalupe-huila.gov.co e-mail: contactenos@guadalupe-huila.gov.co

	DEPARTAMENTO DEL HUILA ALCALDIA MUNICIPAL DE GUADALUPE NIT:891.180.177-9	CODIGO: SG	
		VERSION: 1	
		VIGENCIA: 25-08-2016	
	SECRETARIA DE GOBIERNO Y DESARROLLO COMUNITARIO	PAG: 124 de 221	

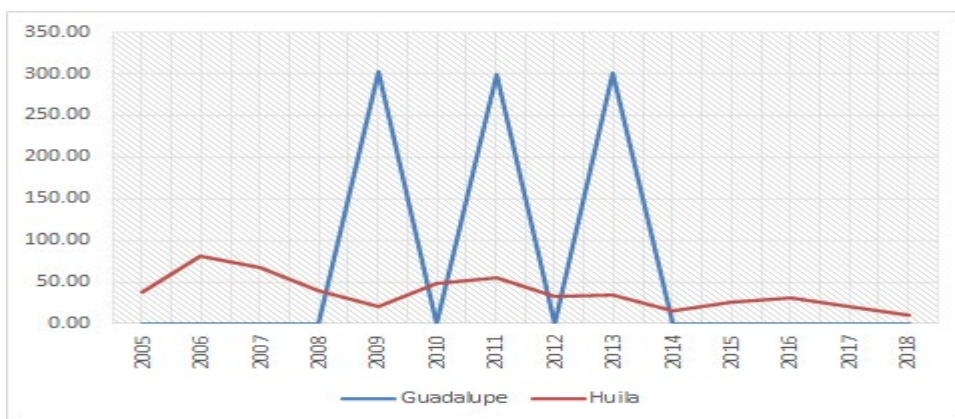
Para la vigencia 2018 se reportan eventos de mortalidad neonatal, infantil y en el menor de 5 años en el Municipio la mortalidad presenta tendencia descendente, encontrándose los tres indicadores por debajo de los establecidos en el departamento.

2.1.4 ANÁLISIS DE DESIGUALDAD EN LA MORTALIDAD MATERNO-INFANTIL Y EN LA NIÑEZ

2.1.4.1 MORTALIDAD MATERNA

La mortalidad materna durante el periodo evaluado presenta evento en los años 2009, 2011 y 2013.

Figura 42 MORTALIDAD MATERNA GUADALUPE VS HUILA



Fuente: Bodega de Datos SISPRO

EL Municipio para las vigencias 2009,2011 y 2013 presento indicadores superiores a los reportados por el departamento y a partir de este año no se reportan eventos.

2.1.4.2 MORTALIDAD NEONATAL



La mortalidad neonatal presenta un comportamiento fluctuante con ausencia en los años 2014, 2015, 2016 y 2018.

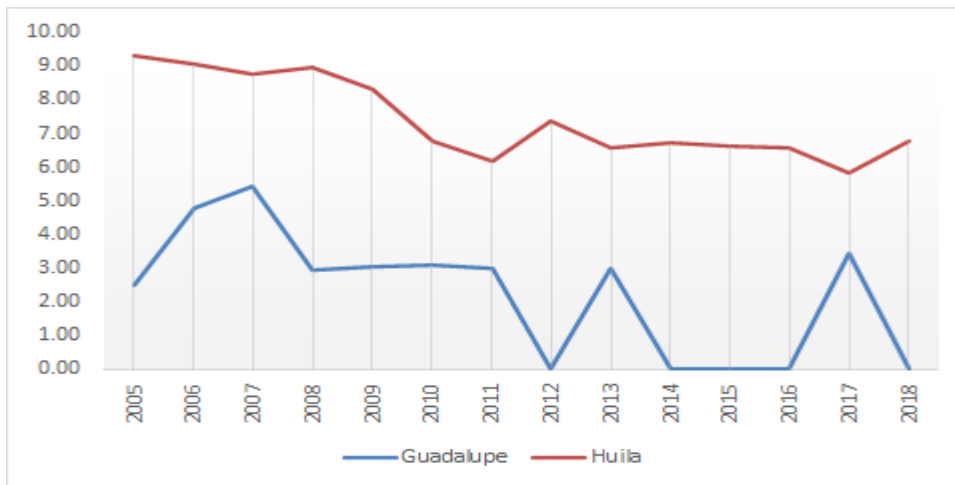
FIGURA 43 MORTALIDAD NEONATAL

“UNIDOS POR TI GUADALUPE”

EDF.MPAL. CRA 4 No. 2-16, Código Postal 416040, Tel: 8321119 GUADALUPE –HUILA

www.guadalupe-huila.gov.co e-mail: contactenos@guadalupe-huila.gov.co

	DEPARTAMENTO DEL HUILA ALCALDIA MUNICIPAL DE GUADALUPE NIT:891.180.177-9	CODIGO: SG	
		VERSION: 1	
		VIGENCIA: 25-08-2016	
		PAG: 125 de 221	
SECRETARIA DE GOBIERNO Y DESARROLLO COMUNITARIO			

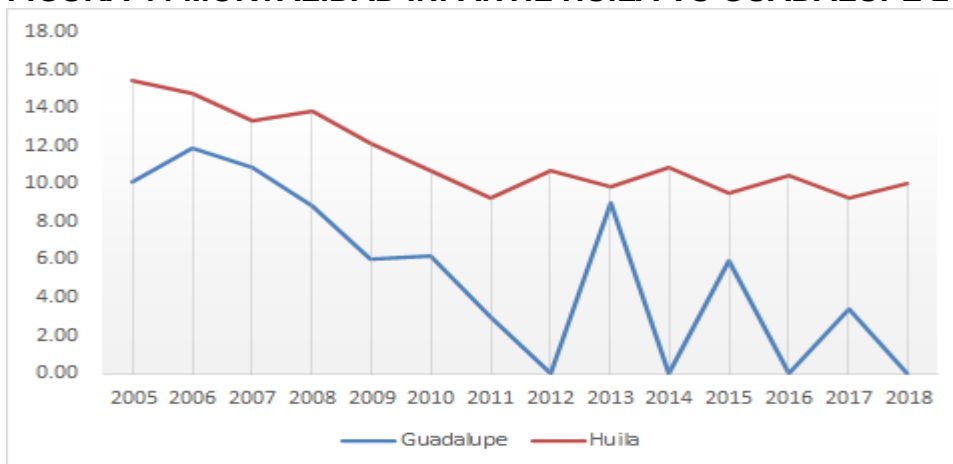


Fuente: Bodega de Datos SISPRO

2.1.4.3 MORTALIDAD MENOR DE 1 AÑO

Para el año 2018 no se registran defunciones en este grupo poblacional.

FIGURA 44 MORTALIDAD INFANTIL HUILA VS GUADALUPE 2005-2018



Fuente: Bodega de Datos SISPRO

El indicador reportado por el Municipio durante toda la vigencia se encontró con cifras inferiores a las reportadas por el Departamento.

2.1.4.4 MORTALIDAD EN LA NIÑEZ

Para el año 2018 se registra mortalidad en este grupo poblacional, presentando indicadores por debajo de los reportados para el Departamento.

“UNIDOS POR TI GUADALUPE”

EDF.MPAL. CRA 4 No. 2-16, Código Postal 416040, Tel: 8321119 GUADALUPE –HUILA

www.guadalupe-huila.gov.co e-mail: contactenos@guadalupe-huila.gov.co



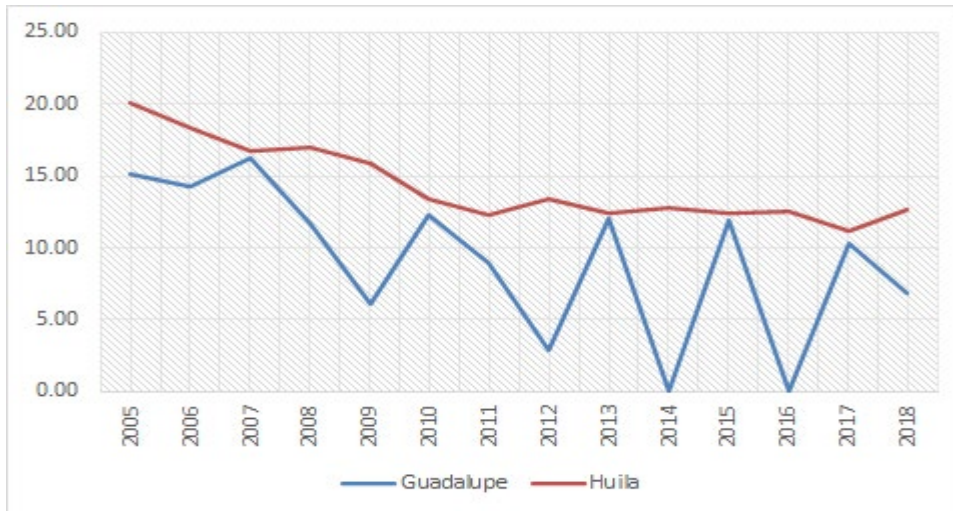
	DEPARTAMENTO DEL HUILA ALCALDIA MUNICIPAL DE GUADALUPE NIT:891.180.177-9	CODIGO: SG	
		VERSION: 1	
		VIGENCIA: 25-08-2016	
	SECRETARIA DE GOBIERNO Y DESARROLLO COMUNITARIO	PAG: 126 de 221	

FIGURA 45 MORTALIDAD EN LA NIÑEZ HUILA VS GUADALUPE 2005-2018

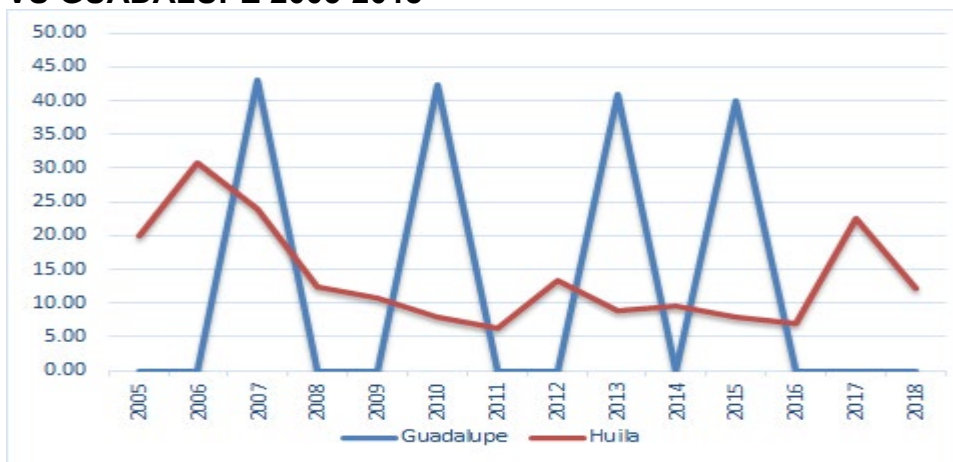


Fuente: Bodega de Datos SISPRO

2.1.4.5 MORTALIDAD POR IRA MENOR DE CINCO AÑOS

El indicador presenta un comportamiento intermitente con picos en los años 2007,2010 ,2013 y 2015.

FIGURA 46 MORTALIDAD POR IRA EN EL MENOR DE CINCO AÑOS HUILA VS GUADALUPE 2005-2018




Fuente: Bodega de Datos SISPRO

“UNIDOS POR TI GUADALUPE”

EDF.MPAL. CRA 4 No. 2-16, Código Postal 416040, Tel: 8321119 GUADALUPE –HUILA

www.guadalupe-huila.gov.co e-mail: contactenos@guadalupe-huila.gov.co

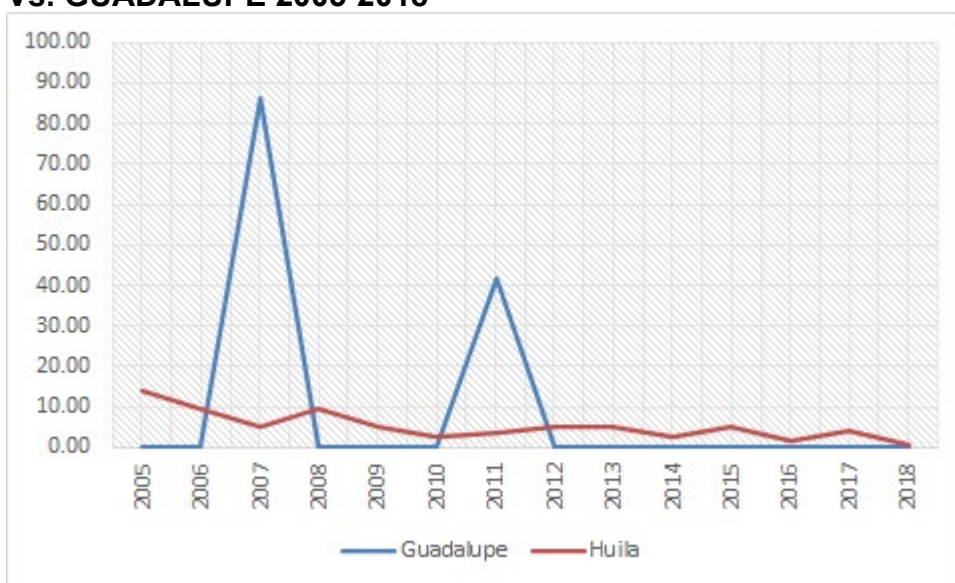
	DEPARTAMENTO DEL HUILA ALCALDIA MUNICIPAL DE GUADALUPE NIT:891.180.177-9	CODIGO: SG	
		VERSION: 1	
		VIGENCIA: 25-08-2016	
	SECRETARIA DE GOBIERNO Y DESARROLLO COMUNITARIO	PAG: 127 de 221	

Los indicadores reportados por el Municipio durante los años 2007, 2010 ,2013 y 2015 presentaron picos que lo ubicaron por encima del indicador reportado por el Departamento, con ausencia de eventos en el año 2018.

2.1.4.6 MORTALIDAD POR EDA MENOR DE CINCO AÑOS

En los años 2007 y 2011 se presentaron y a partir de este año no se reportan nuevos eventos de mortalidad por EDA en menor de cinco años.

FIGURA 47 MORTALIDAD POR EDA EN EL MENOR DE CINCO AÑOS - HUILA Vs. GUADALUPE 2005-2018



Fuente: Bodega de Datos SISPRO

2.1.4.7 MORTALIDAD POR DESNUTRICIÓN EN MENOR DE CINCO AÑOS

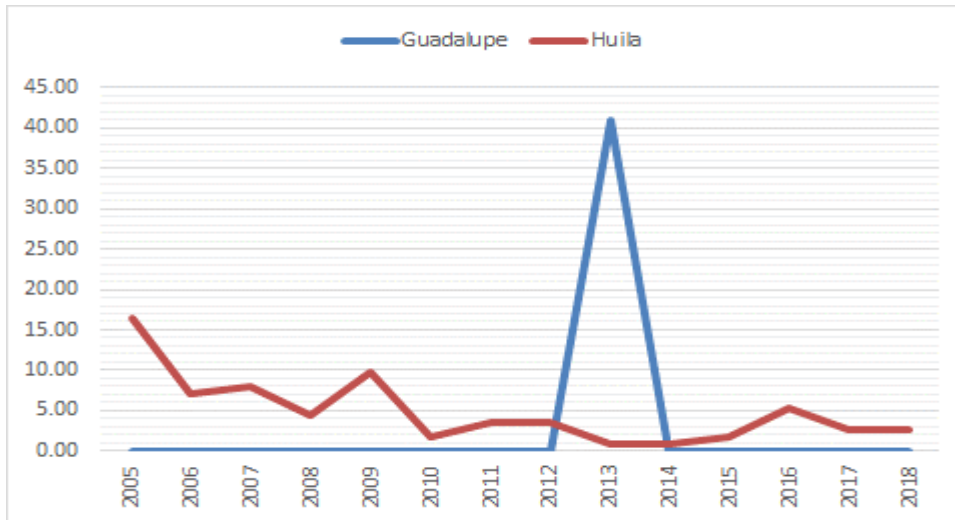
El Municipio durante el periodo evaluado solo presento eventos en el año 2013.

FIGURA 48 MORTALIDAD DESNUTRICION EN EL MENOR DE CINCO AÑOS – GUADALUPE 2005-2018.

“UNIDOS POR TI GUADALUPE”

EDF.MPAL. CRA 4 No. 2-16, Código Postal 416040, Tel: 8321119 GUADALUPE –HUILA

www.guadalupe-huila.gov.co e-mail: contactenos@guadalupe-huila.gov.co



Fuente: Bodega de Datos SISPRO (SGD).

El Municipio solo reporta evento en el año 2013, cuando el indicador supero ampliamente al reportado por el Departamento.

TASA DE MORTALIDAD MATERNA POR ETNIA

Tabla 67 TASA DE MORTALIDAD MATERNA POR ETNIA

Etnia	2009	2010	2011	2012	2013	2014	2015	2016	2017	2018
1 - INDÍGENA										
5 - NEGRO, MULATO, AFROCOLOMBIANO O AFRODESCENDIENTE										
6 - OTRAS ETNIAS			299.40		301.20					
NO REPORTADO	9,090.91									
Total General	303.03		298.51		301.20					

Fuente: Bodega de Datos SISPRO (SGD)

FIGURA 49 MORTALIDAD MATERNA POR ETNIA



“UNIDOS POR TI GUADALUPE”

EDF.MPAL. CRA 4 No. 2-16, Código Postal 416040, Tel: 8321119 GUADALUPE –HUILA

www.guadalupe-huila.gov.co e-mail: contactenos@guadalupe-huila.gov.co

	DEPARTAMENTO DEL HUILA ALCALDIA MUNICIPAL DE GUADALUPE NIT:891.180.177-9	CODIGO: SG	
		VERSION: 1	
		VIGENCIA: 25-08-2016	
		PAG: 129 de 221	
SECRETARIA DE GOBIERNO Y DESARROLLO COMUNITARIO			

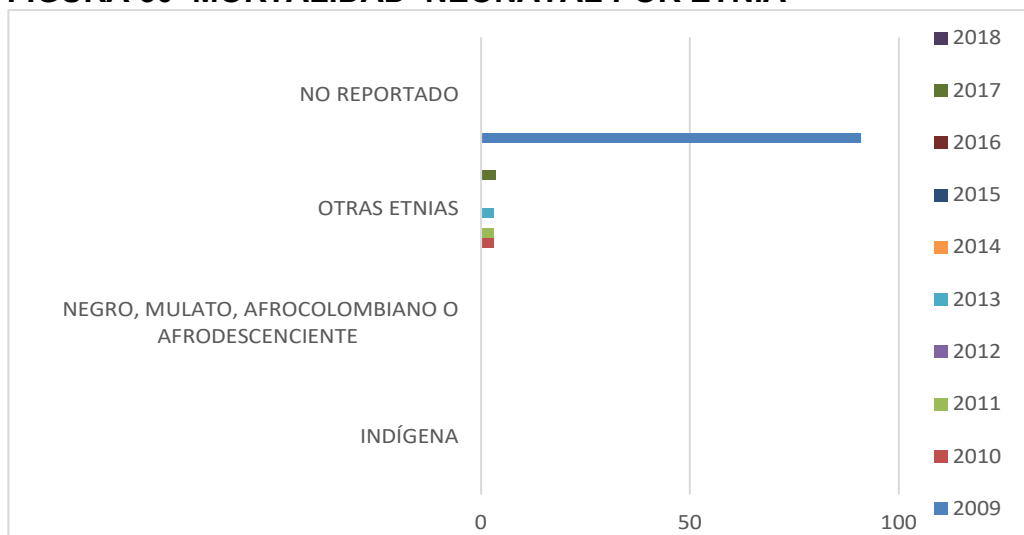
Desde el año 2013 no se reporta mortalidad materna.

TASA DE MORTALIDAD NEONATAL POR ETNIA

Tabla 68 TASA DE MORTALIDAD NEONATAL POR ETNIA

Etnia	2009	2010	2011	2012	2013	2014	2015	2016	2017	2018
1 - INDÍGENA										
5 - NEGRO, MULATO, AFROCOLOMBIANO O AFRODESCENDIENTE										
6 - OTRAS ETNIAS		3.11	2.99		3.01				3.44	
NO REPORTADO	90.91									
Total General	3.03	3.09	2.99		3.01				3.44	

FIGURA 50 MORTALIDAD NEONATAL POR ETNIA



Fuente: Bodega de Datos SISPRO (SGD)

Desde el año 2013 no se reportaba mortalidad y para la vigencia 2017 reaparece el evento, para luego descender nuevamente en el año 2018.

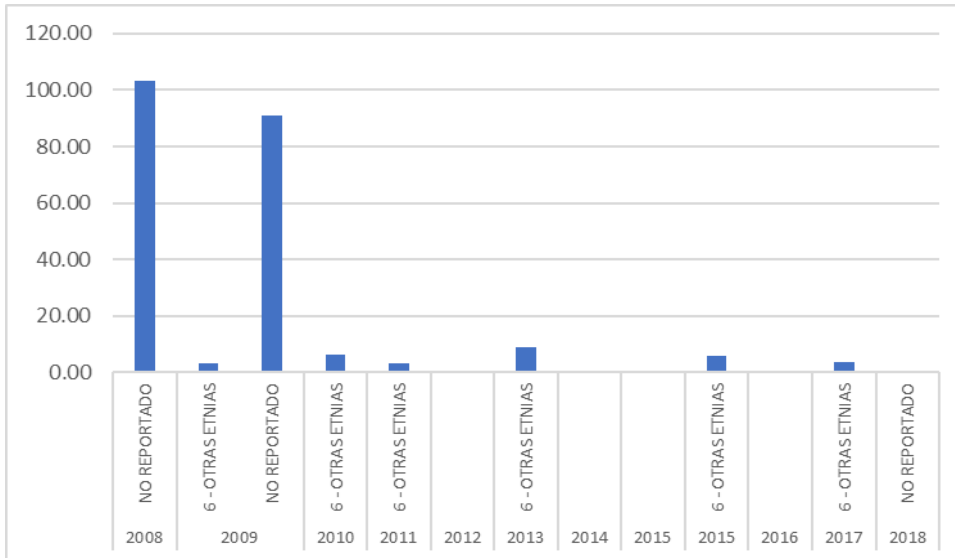
Otros indicadores según etnia

“UNIDOS POR TI GUADALUPE”

EDF.MPAL. CRA 4 No. 2-16, Código Postal 416040, Tel: 8321119 GUADALUPE –HUILA

www.guadalupe-huila.gov.co e-mail: contactenos@guadalupe-huila.gov.co

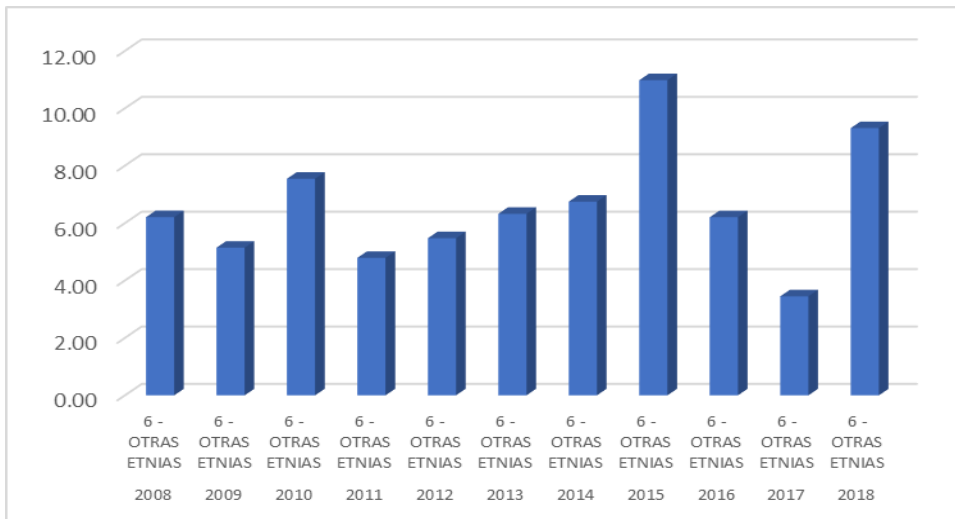
FIGURA 51 TASA DE MORTALIDAD EN MENORES DE UN AÑO DE EDAD.



Fuente: Bodega de Datos SISPRO (SGD)

Los eventos reportados han presentado un gran descenso desde el año 2010 y se han reportado en otras etnias.

FIGURA 52 PORCENTAJE DE NACIDOS VIVOS CON BAJO PESO AL NACER



Fuente: Bodega de Datos SISPRO (SGD)

Los años con indicadores mas altos corresponden al 2015 y 2018, todos los reportes de la vigencia corresponden a otras etnias.

“UNIDOS POR TI GUADALUPE”

EDF.MPAL. CRA 4 No. 2-16, Código Postal 416040, Tel: 8321119 GUADALUPE –HUILA

www.guadalupe-huila.gov.co e-mail: contactenos@guadalupe-huila.gov.co

	DEPARTAMENTO DEL HUILA ALCALDIA MUNICIPAL DE GUADALUPE NIT:891.180.177-9	CODIGO: SG	
		VERSION: 1	
		VIGENCIA: 25-08-2016	
		PAG: 131 de 221	
SECRETARIA DE GOBIERNO Y DESARROLLO COMUNITARIO			

Tabla 69 ATENCION PRENATAL SEGUN ETNIA

	2008				2009				2010				2011				2012				2013		2014				2015		2016		2017		2018			
	AFRANCOROL MULTIATONTO DE	OTRAS	NO REPTADO	TOTAL	OTRAS	NO REPTADO	TOTAL	OTRAS	NO REPTADO	TOTAL	OTRAS	NO REPTADO	TOTAL	OTRAS	NO REPTADO	TOTAL	OTRAS	INDIGENA	OTRAS	TOTAL	OTRAS	TOTAL	OTRAS	TOTAL	OTRAS	TOTAL	OTRAS	TOTAL	OTRAS	INDIGENA	OTRAS	TOTAL				
PORCENTAJE DE NACIDOS VIVOS CON CUATRO O MAS CONSULTAS DE CONTROL PRENATAL	83.3	91.9	95.2	92.0	91.2	100.0	91.3	90.9	100.0	90.9	90.4	100.0	90.4	66.7	89.9	89.7	92.2	92.2	50.0	92.0	91.7	93.2	93.2	91.4	91.4	91.8	91.8			95.2	94.8					
PORCENTAJE DE PARTOS ATENDIDOS POR PERSONAL CALIFICADO	100.0	99.0	70.4	96.8	97.2	40.0	95.4	98.1	100.0	98.1	99.4	100.0	99.4	100.0	99.7	99.7	99.4	99.4	100.0	99.1	99.1	99.4	99.4	100.0	100.0	99.3	99.3	100.0	99.7	99.7	99.7					

Fuente: Bodega de Datos SISPRO (SGD)

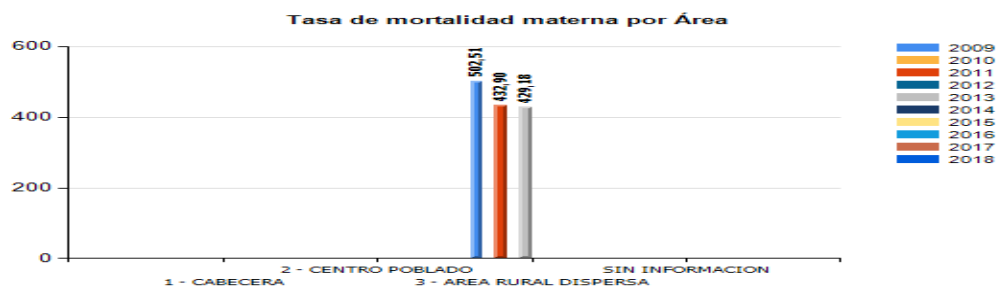
TASA DE MORTALIDAD MATERNA POR AREA

Tabla 70 TASA DE MORTALIDAD MATERNA POR AREA

Area Geográfica	2009	2010	2011	2012	2013	2014	2015	2016	2017	2018
1 - CABECERA										
2 - CENTRO POBLADO										
3 - AREA RURAL DISPERSA	502.51		432.90		429.18					
SIN INFORMACION										
Total General	303.03		298.51		301.20					

Fuente: Bodega de Datos SISPRO (SGD)

Desde el año 2013 no se reporta mortalidad materna.



Fuente: Bodega de Datos SISPRO (SGD)

“UNIDOS POR TI GUADALUPE”

EDF.MPAL. CRA 4 No. 2-16, Código Postal 416040, Tel: 8321119 GUADALUPE –HUILA

www.guadalupe-huila.gov.co e-mail: contactenos@guadalupe-huila.gov.co

FIGURA 53 MORTALIDAD MATERNA POR AREA

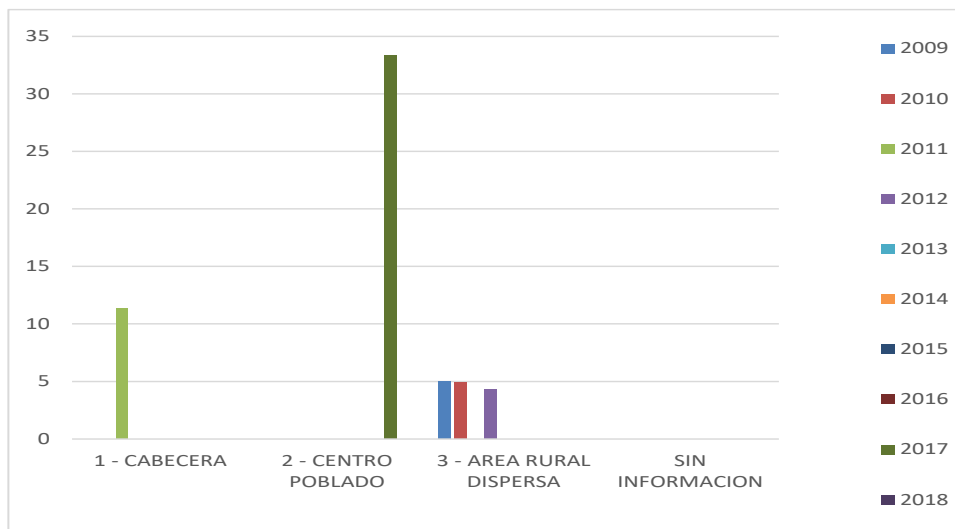
TASA DE MORTALIDAD NEONATAL POR AREA

Tabla 71 MORTALIDAD NEONATAL POR AREA

Area Geográfica	2009	2010	2011	2012	2013	2014	2015	2016	2017	2018
1 - CABECERA			11.36							
2 - CENTRO POBLADO									33.33	
3 - AREA RURAL DISPERSA	5.03	4.90			4.29					
SIN INFORMACION										
Total General	3.03	3.09	2.99		3.01				3.44	

Fuente: Bodega de Datos SISPRO (SGD)

FIGURA 54 MORTALIDAD NEONATAL POR AREA



Fuente: Bodega de Datos SISPRO (SGD)

Desde el año 2013 no se reportaba mortalidad neonatal, en la vigencia 2017 se registra mortalidad en centro poblado y para la vigencia 2018 no se reportan eventos.



Otros indicadores según área

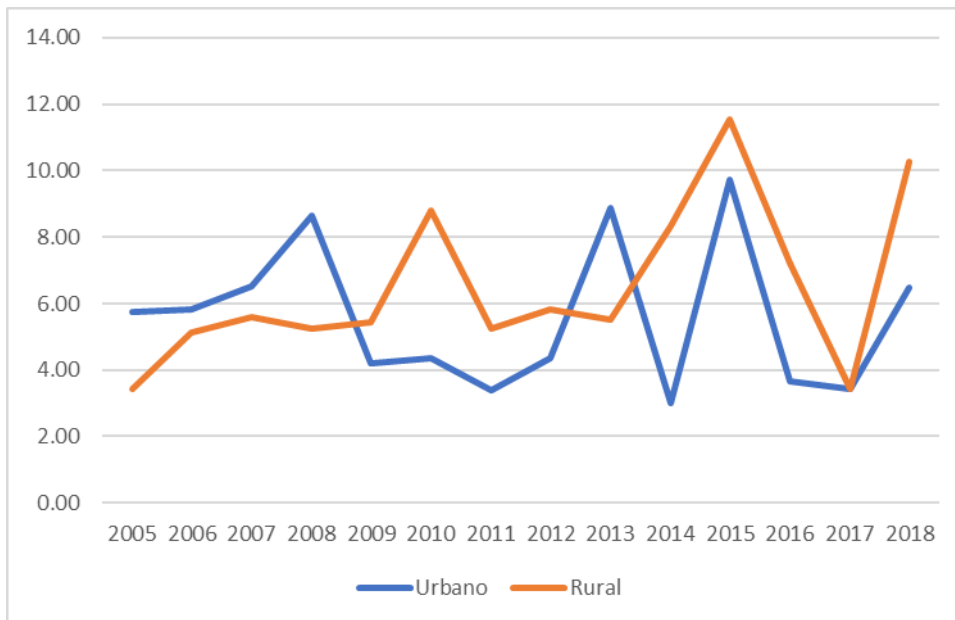
FIGURA 55 BAJO PESO AL NACER SEGÚN ÁREA

“UNIDOS POR TI GUADALUPE”

EDF.MPAL. CRA 4 No. 2-16, Código Postal 416040, Tel: 8321119 GUADALUPE –HUILA

www.guadalupe-huila.gov.co e-mail: contactenos@guadalupe-huila.gov.co

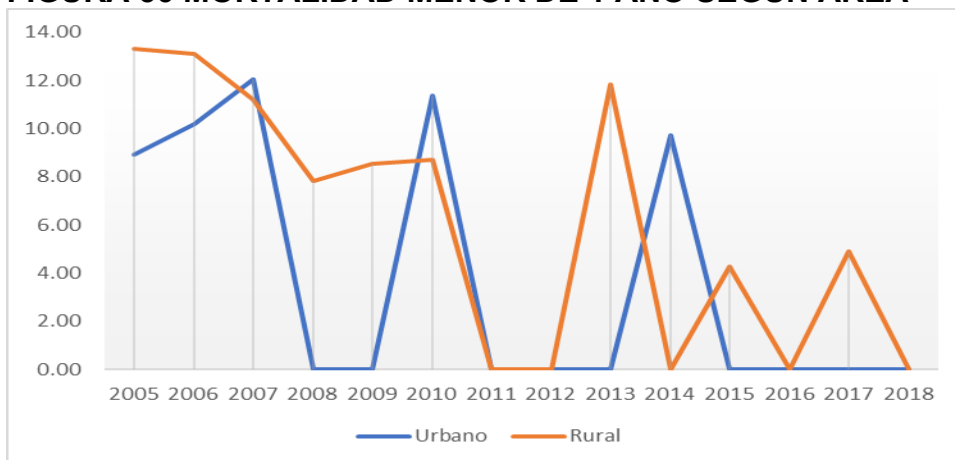
	DEPARTAMENTO DEL HUILA ALCALDIA MUNICIPAL DE GUADALUPE NIT:891.180.177-9	CODIGO: SG	
		VERSION: 1	
		VIGENCIA: 25-08-2016	
	SECRETARIA DE GOBIERNO Y DESARROLLO COMUNITARIO	PAG: 133 de 221	



Fuente: Bodega de Datos SISPRO (SGD)

El comportamiento ha sido fluctuante tanto para la zona urbana como rural, pero siempre mostrando un indicador rural por encima del urbano con pico importante en el año 2015.

FIGURA 56 MORTALIDAD MENOR DE 1 AÑO SEGÚN ÁREA





Fuente: Bodega de Datos SISPRO (SGD)

Para el año 2018 no se reportan eventos, observando que el indicador a nivel rural ha presentado picos en los años 2010 y 2014; mientras que el urbano ha

“UNIDOS POR TI GUADALUPE”

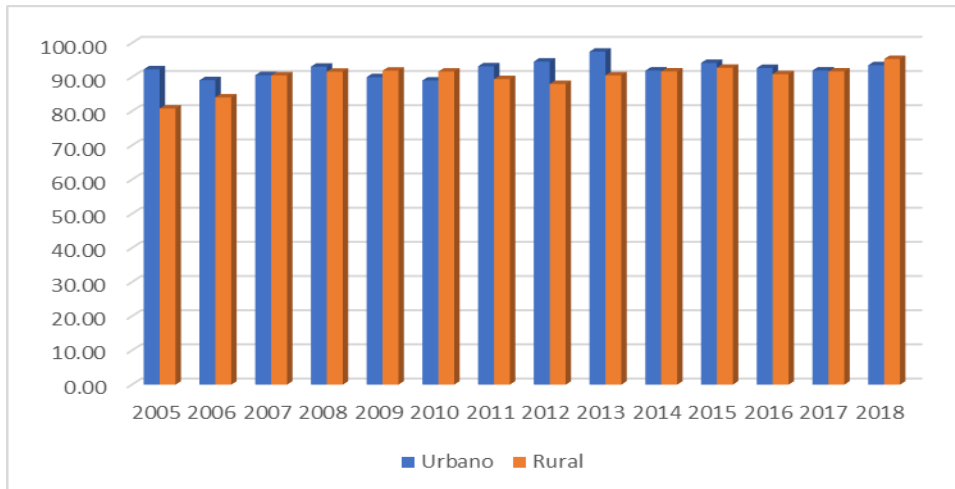
EDF.MPAL. CRA 4 No. 2-16, Código Postal 416040, Tel: 8321119 GUADALUPE –HUILA

www.guadalupe-huila.gov.co e-mail: contactenos@guadalupe-huila.gov.co

	DEPARTAMENTO DEL HUILA ALCALDIA MUNICIPAL DE GUADALUPE NIT:891.180.177-9	CODIGO: SG	
		VERSION: 1	
		VIGENCIA: 25-08-2016	
	SECRETARIA DE GOBIERNO Y DESARROLLO COMUNITARIO	PAG: 134 de 221	

tenido mayor presencia durante el periodo verificado con picos en los años 2007, 2010, 2013.

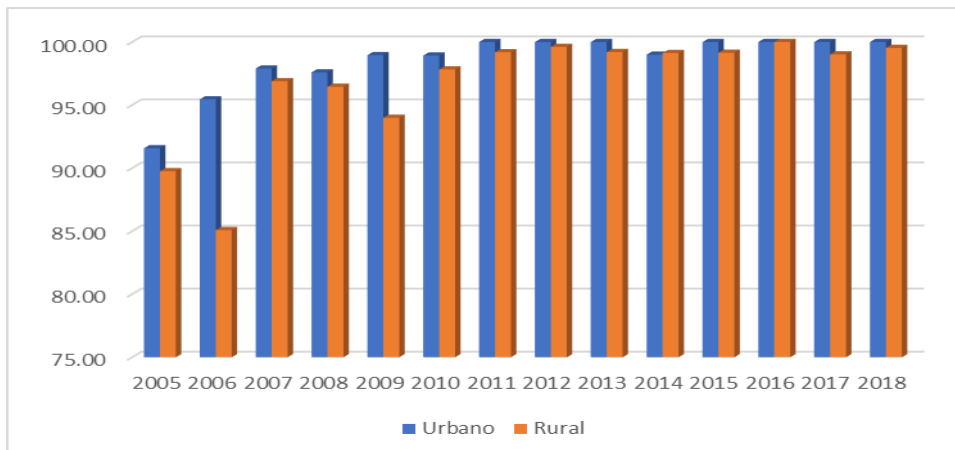
FIGURA 57 PORCENTAJE DE NACIDOS VIVOS CON CUATRO O MAS CONSULTAS DE CONTROL PRENATAL SEGUN AREA.



Fuente: Bodega de Datos SISPRO (SGD)

Se evidencia un crecimiento gradual en ambas zonas, encontrándose desde el año 2013 por encima del 90% el indicador.

FIGURA 58 PORCENTAJE DE PARTOS ATENDIDOS POR PERSONAL CALIFICADO.



Fuente: Bodega de Datos SISPRO (SGD)

Se evidencia un crecimiento importante en especial en la zona rural.

“UNIDOS POR TI GUADALUPE”

EDF.MPAL. CRA 4 No. 2-16, Código Postal 416040, Tel: 8321119 GUADALUPE –HUILA

www.guadalupe-huila.gov.co e-mail: contactenos@guadalupe-huila.gov.co

	DEPARTAMENTO DEL HUILA ALCALDIA MUNICIPAL DE GUADALUPE NIT:891.180.177-9	CODIGO: SG	
		VERSION: 1	
		VIGENCIA: 25-08-2016	
		SECRETARIA DE GOBIERNO Y DESARROLLO COMUNITARIO	
		PAG: 135 de 221	

PRIORIDADES MORTALIDAD

Tabla 72 PRIORIDADES DE MORTALIDAD

Mortalidad	Prioridad	HUILA	GUADALUPE 2018	Tendencia 2005 a 2018	Grupos de Riesgo
					(MIAS)
General por grandes causas*	Causas Externas:	66.33	66.78	INCREMENTO	012
	Transmisibles y nutricionales:	38.31	45.70	INCREMENTO	009
	Enfermedades del sistema circulatorio:	188.79	155.79	SE MANTIENE	001
	Neoplasias:	100.11	58.5	INCREMENTO	007
	Todas las demás:	125.63	123.43	SE MANTIENE	000
Específica por Subcausas o subgrupos	Enfermedades cerebro-vasculares	38.9	37.61	INCREMENTO	001
	Enfermedad isquémica del corazón	72.91	107.10	INCREMENTO	001
	Cancer de estomago	30.78	17.82	INCREMENTO	007
	Infección respiratoria aguda	28.2	25.3	INCREMENTO	009
	Homicidios	16.08	20.3	DISMINUYE	012
	Diabetes	18.3	19.66	DISMINUYE	001
	Enfermedades Hipertensivas	32.95	21.28	INCREMENTO	001
	Enfermedades crónicas de las vías respiratorias	39.28	29.7	DISMINUYE	002
	Accidentes transporte terrestre	15,04	21.16	INCREMENTO	012
Mortalidad Infantil y de la niñez: 16 grandes causas	Malformaciones congénitas, deformidades y anomalías cromosómicas	77.43	56.2	DISMINUYE	008

Fuente: Bodega de Datos SISPRO

CONCLUSIONES DE MORTALIDAD

- Para la vigencia 2018 la mortalidad por grandes causas, se encuentra encabezada por las enfermedades circulatorias, que aportaron el 34% del total de los fallecimientos, decreciendo con respecto al comportamiento del año inmediatamente anterior, en su orden se registro la mortalidad por las demás causas que aportaron el 27% y las causas externas aportando el 17%, presentando un importante crecimiento con respecto a la anterior vigencia.
- La población masculina reporta como principal causa de fallecimiento, las demás causas, representando el 16% del total de los eventos con un comportamiento decreciente con respecto a la anterior vigencia.
- En la población femenina la principal causa de mortalidad se relaciona con las enfermedades del sistema circulatorio, que aportaron el 25% de los

“UNIDOS POR TI GUADALUPE”

EDF.MPAL. CRA 4 No. 2-16, Código Postal 416040, Tel: 8321119 GUADALUPE –HUILA

www.guadalupe-huila.gov.co e-mail: contactenos@guadalupe-huila.gov.co

	DEPARTAMENTO DEL HUILA ALCALDIA MUNICIPAL DE GUADALUPE NIT:891.180.177-9	CODIGO: SG	
		VERSION: 1	
		VIGENCIA: 25-08-2016	
		PAG: 136 de 221	
SECRETARIA DE GOBIERNO Y DESARROLLO COMUNITARIO			

fallecimientos en este género y reportan un comportamiento descendiente con respecto al año anterior

- El mayor número años de vidas perdidas en el año 2018 lo aportaron las causas externas con un 42.6% y crecimiento con respecto a la vigencia anterior, en su orden se registran las demás causas con un 25.9% del total.
- Para la vigencia 2018 la tasa de mortalidad en la niñez presenta descenso con respecto al indicador del años 2017, para esta vigencia se reporta mortalidad por malformaciones congénitas, deformidades y anomalías cromosómicas.
- No se reporta mortalidad por EDA desde el año 2011.
- No se reporta mortalidad por desnutrición desde el año 2013.
- Para la vigencia 2017 no se reportó de mortalidad por IRA.
- Desde el año 2013 no se reporta mortalidad materna.

“UNIDOS POR TI GUADALUPE”

EDF.MPAL. CRA 4 No. 2-16, Código Postal 416040, Tel: 8321119 GUADALUPE –HUILA

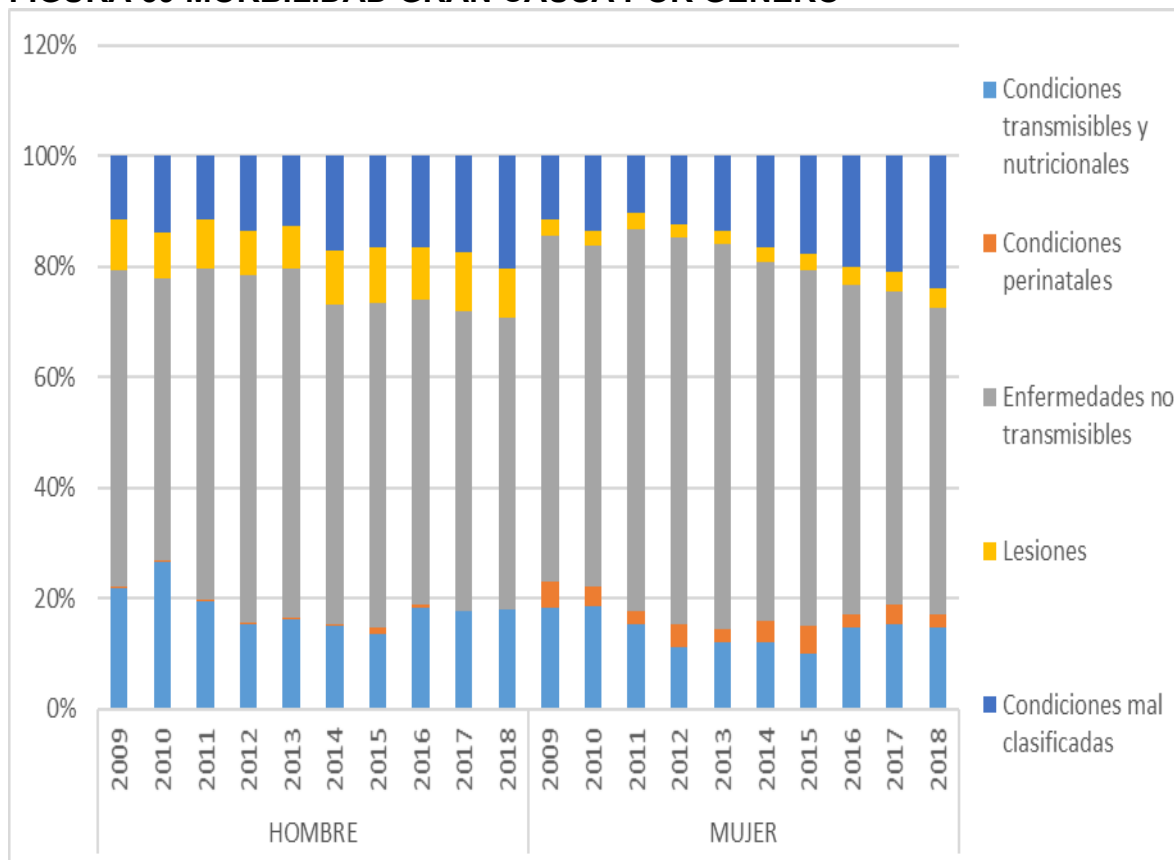
www.guadalupe-huila.gov.co e-mail: contactenos@guadalupe-huila.gov.co

	DEPARTAMENTO DEL HUILA ALCALDIA MUNICIPAL DE GUADALUPE NIT:891.180.177-9	CODIGO: SG	
		VERSION: 1	
		VIGENCIA: 25-08-2016	
		PAG: 137 de 221	
SECRETARIA DE GOBIERNO Y DESARROLLO COMUNITARIO			

2.2 ANÁLISIS DE MORBILIDAD

2.2.1 PRINCIPALES CAUSAS DE MORBILIDAD

FIGURA 59 MORBILIDAD GRAN CAUSA POR GENERO



Fuente: Bodega de Datos SISPRO

En el año 2018 el 61% de la morbilidad corresponde al género femenino donde predomina la morbilidad asociada con las enfermedades no transmisibles, con un indicador de 55 con respecto a la totalidad de los eventos reportados en este grupo poblacional.

El 39% restante de la morbilidad corresponde al género masculino donde predomina igualmente las enfermedades no transmisibles, con 53%.

“UNIDOS POR TI GUADALUPE”

EDF.MPAL. CRA 4 No. 2-16, Código Postal 416040, Tel: 8321119 GUADALUPE –HUILA

www.guadalupe-huila.gov.co e-mail: contactenos@guadalupe-huila.gov.co

	DEPARTAMENTO DEL HUILA ALCALDIA MUNICIPAL DE GUADALUPE NIT:891.180.177-9	CODIGO: SG	
		VERSION: 1	
		VIGENCIA: 25-08-2016	
	SECRETARIA DE GOBIERNO Y DESARROLLO COMUNITARIO	PAG: 138 de 221	

➤ POBLACION TOTAL

La morbilidad general para el año 2018 reporta como la de mayor presencia la morbilidad relacionada con causas no transmisibles con un peso porcentual de 54% y un decrecimiento del 1% con respecto al año inmediatamente anterior en segundo lugar, se registran los signos y síntomas mal definidos con un 22% y un crecimiento del 3%, seguido de la morbilidad por enfermedades transmisibles con un peso de 16% con igual comportamiento que el registrado en el año 2017, en orden descendente se registran las lesiones con un peso de 6%.

MUJERES


La población femenina en el año 2018 presenta un comportamiento muy similar al descrito para la población total con un peso porcentual de 55% en la morbilidad relacionada con las causas no transmisibles y un decrecimiento de 1%; en su orden las condiciones mal definidas con un 24% y un crecimiento de 3%, las enfermedades transmisibles con un peso de 15 y un decrecimiento de 1%, las lesiones con un peso del 3%.

➤ HOMBRES

En la población masculina con un 53% y un decrecimiento de 2% se reportan las causas no transmisibles, seguida de las condiciones mal clasificadas con un 20% y un crecimiento del 3%, las transmisibles con un peso de 18 y las lesiones con un 9% y un decrecimiento de 1%.

“UNIDOS POR TI GUADALUPE”

EDF.MPAL. CRA 4 No. 2-16, Código Postal 416040, Tel: 8321119 GUADALUPE –HUILA
www.guadalupe-huila.gov.co e-mail: contactenos@guadalupe-huila.gov.co

	DEPARTAMENTO DEL HUILA ALCALDIA MUNICIPAL DE GUADALUPE NIT:891.180.177-9	CODIGO: SG	
		VERSION: 1	
		VIGENCIA: 25-08-2016	
		PAG: 139 de 221	
SECRETARIA DE GOBIERNO Y DESARROLLO COMUNITARIO			

2.2.2 MORBILIDAD ESPECÍFICA SUBGRUPO

• MORBILIDAD POR CICLO VITAL Y GRAN CAUSA

Tabla 73 MORBILIDAD POR CICLO VITAL TOTAL POBLACION

		Total											
Ciclo vital	Gran causa de morbilidad	2009	2010	2011	2012	2013	2014	2015	2016	2017	2018	2019	Δ pp 2019-2018
Primera infancia (0 - 5 años)	Condiciones transmisibles y nutricionales	50.69	57.76	57.07	45.25	42.08	41.69	36.28	42.57	43.31	42.10	38.02	-4.08
	Condiciones perinatales	3.69	0.45	0.51	1.66	1.48	2.86	5.14	2.18	0.73	1.31	2.19	0.88
	Enfermedades no transmisibles	29.03	24.24	23.82	31.03	37.67	32.31	34.74	33.76	32.31	30.82	29.28	-1.54
	Lesiones	4.84	3.38	5.49	4.39	4.51	4.75	5.64	5.55	5.74	5.62	5.33	-0.29
	Condiciones mal clasificadas	11.75	14.18	13.10	17.67	14.25	18.38	18.20	15.94	17.92	20.15	25.17	5.02
Infancia (6 - 11 años)	Condiciones transmisibles y nutricionales	44.99	38.25	30.31	22.93	26.44	22.99	20.13	26.40	28.88	28.67	27.19	-1.48
	Condiciones maternas	0.12	0.00	0.00	0.00	0.04	0.00	0.00	0.00	0.00	0.02	0.00	-0.02
	Enfermedades no transmisibles	33.99	36.17	51.89	56.14	53.59	47.60	48.39	47.31	39.24	38.64	35.08	-3.56
	Lesiones	4.70	6.16	5.92	4.44	4.44	5.61	7.67	6.37	6.90	7.30	8.28	0.99
	Condiciones mal clasificadas	16.19	19.41	11.88	16.49	15.49	23.80	23.82	19.93	24.97	25.37	29.44	4.07
Adolescencia (12 - 18 años)	Condiciones transmisibles y nutricionales	22.68	25.64	18.35	15.27	14.23	15.25	12.16	16.42	16.33	17.88	18.94	1.07
	Condiciones maternas	5.60	3.82	1.30	5.71	1.60	4.33	2.93	2.51	5.09	1.79	2.22	0.44
	Enfermedades no transmisibles	48.38	46.78	60.00	54.58	61.07	49.50	51.92	49.55	42.56	44.39	38.60	-5.79
	Lesiones	7.54	6.52	7.04	6.55	5.81	8.32	9.43	8.13	9.42	7.52	7.87	0.35
	Condiciones mal clasificadas	15.79	17.23	13.30	17.88	17.28	22.60	23.56	23.40	26.60	28.44	32.37	3.93
Juventud (14 - 26 años)	Condiciones transmisibles y nutricionales	18.61	16.95	12.37	10.10	11.47	10.69	8.93	12.73	13.14	13.15	13.06	-0.09
	Condiciones maternas	8.09	8.79	6.29	8.35	5.39	8.97	13.23	4.93	6.67	5.22	5.66	0.44
	Enfermedades no transmisibles	53.54	48.76	62.93	61.54	63.31	54.17	50.88	51.52	48.37	46.36	43.94	-2.42
	Lesiones	6.18	7.42	6.49	5.43	5.39	6.96	6.87	7.86	7.46	7.01	6.17	-0.84
	Condiciones mal clasificadas	13.58	18.09	11.93	14.58	14.44	19.21	20.10	22.96	24.36	28.26	31.17	2.91
Adultez (27 - 59 años)	Condiciones transmisibles y nutricionales	15.08	12.90	10.49	7.67	8.79	7.69	7.23	11.43	12.17	11.48	11.05	-0.42
	Condiciones maternas	2.35	1.36	1.26	1.47	1.01	1.63	2.25	1.08	1.44	1.36	1.21	-0.15
	Enfermedades no transmisibles	67.08	68.20	72.79	74.70	73.00	70.21	68.02	63.85	61.88	60.09	58.05	-2.04
	Lesiones	4.88	4.69	4.45	4.60	3.99	5.03	5.71	5.42	5.94	5.20	5.27	0.07
	Condiciones mal clasificadas	10.61	12.85	11.02	11.56	13.21	15.44	16.78	18.41	18.58	21.87	24.41	2.54
Persona mayor (Mayores de 60)	Condiciones transmisibles y nutricionales	9.40	6.31	5.49	4.73	4.78	4.70	4.39	7.10	6.94	7.55	7.61	0.07
	Condiciones maternas	0.00	0.00	0.00	0.00	0.00	0.00	0.00	0.00	0.00	0.00	0.00	0.00
	Enfermedades no transmisibles	80.71	84.67	84.53	85.63	83.20	81.54	83.32	76.65	76.25	72.65	72.11	-0.54
	Lesiones	3.19	2.64	3.17	2.30	2.86	3.28	2.23	3.07	4.05	3.78	3.17	-0.61
	Condiciones mal clasificadas	6.70	6.39	6.82	7.34	9.16	10.48	10.06	13.18	12.76	16.02	17.10	1.08



FUENTE Bodega SISPRO.

- PRIMERA INFANCIA: En este grupo en orden de peso porcentual se registran; las condiciones trasmisibles con un porcentaje de 38.02 y un comportamiento inferior al reportado en el año 2018 en 4%, luego las enfermedades no trasmisibles con un 29.2% con un comportamiento decreciente con respecto a la vigencia anterior en 1,5%, las condiciones

“UNIDOS POR TI GUADALUPE”

EDF.MPAL. CRA 4 No. 2-16, Código Postal 416040, Tel: 8321119 GUADALUPE –HUILA

www.guadalupe-huila.gov.co e-mail: contactenos@guadalupe-huila.gov.co

	DEPARTAMENTO DEL HUILA ALCALDIA MUNICIPAL DE GUADALUPE NIT:891.180.177-9	CODIGO: SG	
		VERSION: 1	
		VIGENCIA: 25-08-2016	
	SECRETARIA DE GOBIERNO Y DESARROLLO COMUNITARIO	PAG: 140 de 221	

mal definidas con un 25,1% con un crecimiento de 5% y en último lugar las lesiones con un 5,3%.

- **INFANCIA** en esta población la primera causa se relaciona enfermedades no trasmisibles con un 35% y un decrecimiento de 3.5% con respecto al año 2018, seguidas de las condiciones mal clasificadas con un 29.4% y un crecimiento el 4% y las enfermedades trasmisibles con un 27.19% y un 1.4% de decrecimiento.
- **ADOLESCENCIA:** En este grupo las principales causas de morbilidad se relacionan con las enfermedades no trasmisibles con un peso de 38.6% y un decrecimiento de 5.7%, las condiciones mal clasificadas con un peso de 32.3%, las enfermedades trasmisibles con un 18.94% y las lesiones con un 7,8%.
- **JUVENTUD:** Las condiciones no trasmisibles ocupan el primer lugar con un 43.9%, con un decrecimiento de 2.4%, seguidas de las condiciones mal clasificadas que presentaron un 31.1% y un crecimiento del 2,9%, las enfermedades trasmisibles con un 13,06 y las lesiones con un 6,1%.
- **ADULTEZ:** Se mantiene el comportamiento dominante de las enfermedades no trasmisibles con un 58% presentando un decrecimiento del 2% con respecto al año 2018, seguido de las condiciones mal clasificadas con un 24,4% y un crecimiento de 2,5%, las enfermedades trasmisibles con un 11.05% y las lesiones con un 5,2.
- **ADULTO MAYOR:** Como es de esperar las condiciones no trasmisibles presentan una fuerte presencia en este grupo con un 72.1% y un decrecimiento de 0.5%, seguidas de las condiciones mal clasificadas con un 17.1%, las enfermedades trasmisibles con 7.6% y lesiones con un 3.7%.

“UNIDOS POR TI GUADALUPE”

EDF.MPAL. CRA 4 No. 2-16, Código Postal 416040, Tel: 8321119 GUADALUPE –HUILA
www.guadalupe-huila.gov.co e-mail: contactenos@guadalupe-huila.gov.co


	DEPARTAMENTO DEL HUILA ALCALDIA MUNICIPAL DE GUADALUPE NIT:891.180.177-9	CODIGO: SG	
		VERSION: 1	
		VIGENCIA: 25-08-2016	
	SECRETARIA DE GOBIERNO Y DESARROLLO COMUNITARIO	PAG: 141 de 221	

Tabla 74 MORBILIDAD POR CICLO VITAL Y GRAN CAUSA HOMBRES

		Hombres											Δ pp 2019-2018
Ciclo vital	Gran causa de morbilidad	2009	2010	2011	2012	2013	2014	2015	2016	2017	2018	2019	
Primera infancia (0 - 5años)	Condiciones transmisibles y nutricionales	52.56	58.03	55.08	46.00	42.97	43.10	36.92	42.63	41.47	42.70	38.55	-4.14
	Condiciones perinatales	3.42	0.59	0.42	1.25	1.05	2.20	7.42	3.23	0.73	1.60	2.60	1.00
	Enfermedades no transmisibles	27.78	23.27	24.63	29.25	37.28	31.66	31.78	33.31	32.35	30.82	29.27	-1.55
	Lesiones	4.70	3.50	5.56	4.13	5.33	5.35	6.11	5.64	7.01	6.16	6.06	-0.09
	Condiciones mal clasificadas	11.54	14.61	14.31	19.38	13.37	17.69	17.77	15.19	18.44	18.72	23.51	4.79
Infancia (6 - 11 años)	Condiciones transmisibles y nutricionales	43.17	38.38	29.82	24.35	27.52	22.10	20.13	25.33	28.99	29.00	26.30	-2.70
	Condiciones maternas	0.00	0.00	0.00	0.00	0.08	0.00	0.00	0.00	0.00	0.05	0.00	-0.05
	Enfermedades no transmisibles	36.34	34.79	50.07	53.14	52.64	49.37	47.39	47.51	40.94	38.00	34.41	-3.60
	Lesiones	5.19	7.49	8.45	6.13	5.70	6.92	8.84	8.65	8.66	7.10	10.87	3.76
	Condiciones mal clasificadas	15.30	19.34	11.66	16.39	14.05	21.60	23.64	18.52	21.41	25.84	28.42	2.58
Adolescencia (12 - 18 años)	Condiciones transmisibles y nutricionales	25.91	32.15	19.01	18.39	17.14	15.40	13.84	18.87	19.06	21.61	23.02	1.40
	Condiciones maternas	0.00	0.00	0.00	0.00	0.00	0.00	0.00	0.00	0.00	0.00	0.00	0.00
	Enfermedades no transmisibles	46.47	36.60	56.35	52.37	59.41	42.66	49.79	47.95	44.57	42.78	37.18	-5.60
	Lesiones	11.56	11.12	11.82	10.32	10.08	16.53	15.48	12.62	16.94	11.56	13.42	1.86
	Condiciones mal clasificadas	16.06	20.13	12.82	18.92	13.37	25.42	20.89	20.56	19.44	24.04	26.39	2.35
Juventud (14 - 26 años)	Condiciones transmisibles y nutricionales	20.99	20.77	14.57	11.41	12.60	10.62	10.06	16.57	16.50	16.25	14.13	-2.12
	Condiciones maternas	0.00	0.00	0.00	0.00	0.08	0.67	0.38	0.00	0.00	0.00	0.15	0.15
	Enfermedades no transmisibles	46.73	45.51	59.42	63.21	59.08	49.16	51.97	46.47	43.91	45.94	42.89	-3.05
	Lesiones	18.28	18.59	14.72	12.18	13.83	19.98	18.34	19.26	17.18	15.03	13.34	-1.70
	Condiciones mal clasificadas	14.00	15.13	11.29	13.21	14.40	19.57	19.24	17.69	22.42	22.78	29.50	6.72
Adultez (27 - 59 años)	Condiciones transmisibles y nutricionales	15.96	15.51	10.73	7.89	9.17	7.75	8.71	12.75	11.67	12.35	12.11	-0.24
	Condiciones maternas	0.00	0.00	0.00	0.00	0.00	0.00	0.00	0.00	0.00	0.03	0.00	-0.03
	Enfermedades no transmisibles	63.77	61.77	67.72	69.50	69.04	66.31	61.76	60.51	60.16	57.48	55.99	-1.49
	Lesiones	10.30	10.63	10.07	11.46	8.61	11.42	13.61	11.02	11.77	10.57	10.75	0.19
	Condiciones mal clasificadas	9.98	12.08	11.47	11.15	13.19	14.52	15.92	15.73	16.40	19.57	21.14	1.57
Persona mayor (Mayores de 60 años)	Condiciones transmisibles y nutricionales	10.15	6.48	4.78	5.10	4.60	4.04	4.72	6.68	6.78	6.28	7.33	1.05
	Condiciones maternas	0.00	0.00	0.00	0.00	0.00	0.00	0.00	0.00	0.00	0.00	0.00	0.00
	Enfermedades no transmisibles	77.89	80.81	81.52	82.78	81.32	78.94	81.65	75.25	73.93	71.63	70.99	-0.64
	Lesiones	3.73	4.09	4.57	3.31	3.73	4.40	2.86	4.56	5.74	5.13	3.80	-1.33
	Condiciones mal clasificadas	8.23	8.62	9.14	8.82	10.35	12.62	10.78	13.51	13.56	16.96	17.88	0.92



FUENTE Bodega de SISPRO

- PRIMERA INFANCIA: En orden de peso porcentual se registran, las enfermedades trasmisibles con 38.5% y un decrecimiento con respecto al año 2018 de 4%; seguidas de las enfermedades no trasmisibles con un porcentaje de 29.2% y un comportamiento decreciente con respecto al registrado en el año 2018 en 1,5; mientras que las condiciones mal clasificadas aportaron el 23.5% y presentaron un crecimiento de 4.7% y las lesiones aportaron el 6%.

“UNIDOS POR TI GUADALUPE”

EDF.MPAL. CRA 4 No. 2-16, Código Postal 416040, Tel: 8321119 GUADALUPE –HUILA

www.guadalupe-huila.gov.co e-mail: contactenos@guadalupe-huila.gov.co

	DEPARTAMENTO DEL HUILA ALCALDIA MUNICIPAL DE GUADALUPE NIT:891.180.177-9	CODIGO: SG	
		VERSION: 1	
		VIGENCIA: 25-08-2016	
	SECRETARIA DE GOBIERNO Y DESARROLLO COMUNITARIO	PAG: 142 de 221	

- **INFANCIA** en esta población la primera causa se relaciona con enfermedades no trasmisibles con un 34.4% y un decrecimiento de 3.6% con respecto al año 2018, seguidas de las condiciones mal clasificadas que aportaron el 28.4% de los eventos, las enfermedades trasmisibles con un 26.3% y las lesiones con el 10.8%.
- **ADOLESCENCIA:** la primera causa de morbilidad se relaciona con las enfermedades no transmisibles con un peso porcentual de 37.1% con decrecimiento de 5.6% con respecto a la vigencia 2018, en su orden se reportan las condiciones mal clasificadas con un peso de 26.3% y un crecimiento de 2.3%; posteriormente aparecen las enfermedades trasmisibles con un 23% y un crecimiento del 1.4% con respecto a la vigencia anterior y las lesiones que aportaron el 13.4% con un crecimiento de 1.8%.
- **JUVENTUD:** Las condiciones no transmisibles ocupan el primer lugar con un 42.8%; presentando con respecto al indicador del año 2018 una reducción de 3%, seguidas de las condiciones mal clasificadas con un 29.5%, las enfermedades trasmisibles con 14.1 y las lesiones con un 13.3% y un decrecimiento del 1.7%.
- **ADULTEZ:** Se mantiene el comportamiento dominante de las enfermedades no transmisibles con un 55.9% con un decrecimiento de 1.4% con respecto al año 2018, seguidas de las condiciones mal clasificadas con un 21.1% con un crecimiento del 1.5% con respecto a la anterior vigencia, las enfermedades trasmisibles con un 12.1% y las lesiones con un 10,7%.
- **ADULTO MAYOR:** las condiciones no trasmisibles reportan una fuerte presencia en este grupo con un 70.9%, seguidas de las condiciones mal clasificadas con un 17.8%, en su orden se registran las enfermedades trasmisibles con un 7.3% y las lesiones con un 3.8%.

“UNIDOS POR TI GUADALUPE”

EDF.MPAL. CRA 4 No. 2-16, Código Postal 416040, Tel: 8321119 GUADALUPE –HUILA
www.guadalupe-huila.gov.co e-mail: contactenos@guadalupe-huila.gov.co

Tabla 75 MORBILIDAD POR CICLO VITAL Y GRAN CAUSA MUJERES

		Mujeres												
Ciclo vital	Gran causa de morbilidad	2009	2010	2011	2012	2013	2014	2015	2016	2017	2018	2019	Δ pp 2019-2018	
Primera infancia (0 - 5años)	Condiciones transmisibles y nutricionales	48.50	57.41	59.71	44.40	41.12	40.15	35.61	42.51	45.13	41.51	37.46	-4.05	
	Condiciones perinatales	4.00	0.25	0.62	2.13	1.95	3.59	2.78	1.12	0.73	1.02	1.76	0.74	
	Enfermedades no transmisibles	30.50	25.49	22.75	33.05	38.09	33.02	37.81	34.21	32.27	30.82	29.30	-1.52	
	Lesiones	5.00	3.22	5.41	4.68	3.63	4.09	5.15	5.46	4.47	5.08	4.55	-0.53	
	Condiciones mal clasificadas	12.00	13.63	11.51	15.74	15.21	19.14	18.65	16.69	17.41	21.56	26.93	5.36	
Infancia (6 - 11 años)	Condiciones transmisibles y nutricionales	46.50	38.15	30.76	21.60	25.21	24.04	20.13	27.76	28.76	28.34	28.14	-0.20	
	Condiciones maternas	0.23	0.00	0.00	0.00	0.00	0.00	0.00	0.00	0.00	0.00	0.00	0.00	
	Enfermedades no transmisibles	32.05	37.35	53.55	58.94	54.66	45.50	49.61	47.05	37.29	39.28	35.80	-3.48	
	Lesiones	4.29	5.03	3.62	2.86	3.01	4.06	6.23	3.46	4.89	7.49	5.56	-1.93	
	Condiciones mal clasificadas	16.93	19.47	12.07	16.60	17.12	26.41	24.03	21.74	29.07	24.89	30.51	5.62	
Adolescencia (12 -18 años)	Condiciones transmisibles y nutricionales	21.06	21.96	17.92	13.09	12.42	15.16	11.10	14.71	14.85	15.40	16.51	1.11	
	Condiciones maternas	8.42	5.99	2.16	9.71	2.60	6.93	4.79	4.27	7.85	2.97	3.55	0.58	
	Enfermedades no transmisibles	49.35	52.56	62.45	56.13	62.11	53.59	53.26	50.66	41.47	45.45	39.45	-6.00	
	Lesiones	5.51	3.91	3.84	3.91	3.15	3.42	5.60	4.99	5.34	4.83	4.57	-0.27	
	Condiciones mal clasificadas	15.66	15.58	13.62	17.16	19.72	20.90	25.24	25.37	30.49	31.35	35.92	4.58	
Juventud (14 - 26 años)	Condiciones transmisibles y nutricionales	17.67	15.59	11.52	9.58	11.02	10.72	8.57	11.38	11.87	11.67	12.62	0.95	
	Condiciones maternas	11.28	11.91	8.70	11.67	7.49	12.05	17.23	6.65	9.20	7.71	7.89	0.18	
	Enfermedades no transmisibles	56.22	49.91	64.27	60.88	64.98	56.02	50.54	53.29	50.07	46.56	44.37	-2.19	
	Lesiones	1.42	3.45	3.33	2.75	2.04	2.14	3.29	3.87	3.76	3.19	3.27	0.08	
	Condiciones mal clasificadas	13.41	19.14	12.18	15.13	14.46	19.08	20.37	24.80	25.09	30.87	31.85	0.98	
Adultez (27 - 59 años)	Condiciones transmisibles y nutricionales	14.68	11.77	10.39	7.58	8.63	7.66	6.59	10.85	12.41	11.04	10.52	-0.52	
	Condiciones maternas	3.44	1.95	1.78	2.10	1.43	2.29	3.21	1.57	2.16	2.02	1.82	-0.20	
	Enfermedades no transmisibles	68.61	70.96	74.89	76.93	74.65	71.81	70.68	65.04	62.74	61.37	59.08	-2.29	
	Lesiones	2.37	2.13	2.11	1.66	2.07	2.41	2.36	2.94	3.00	2.56	2.55	-0.01	
	Condiciones mal clasificadas	10.91	13.18	10.83	11.73	13.22	15.82	17.15	19.60	19.68	23.00	26.03	3.03	
Persona mayor (Mayores de 60)	Condiciones transmisibles y nutricionales	8.85	6.18	5.97	4.48	4.90	5.17	4.15	7.44	7.07	8.60	7.86	-0.74	
	Condiciones maternas	0.00	0.00	0.00	0.00	0.00	0.00	0.00	0.00	0.00	0.00	0.00	0.00	
	Enfermedades no transmisibles	82.76	87.46	86.56	87.62	84.54	83.43	84.56	77.80	78.14	73.51	73.07	-0.44	
	Lesiones	2.80	1.59	2.22	1.59	2.25	2.47	1.77	1.85	2.68	2.65	2.63	-0.02	
	Condiciones mal clasificadas	5.59	4.77	5.25	6.31	8.31	8.94	9.52	12.91	12.11	15.25	16.44	1.19	

FUENTE BODEGA DE SISPRO

- **PRIMERA INFANCIA:** En este grupo en orden de peso porcentual se registran; enfermedades transmisibles con 37.4% y un decrecimiento con respecto al año 2018 de 4%; seguidas de las no transmisibles con un porcentaje de 29.3% y un comportamiento decreciente con respecto al registrado en el año 2018 en 1.5%, mientras que las condiciones mal clasificadas aportaron el 26.9% y presentaron un crecimiento de 1.5, en su orden se registran las lesiones que aportaron el 4.5% y las condiciones materno-perinatales el 1.7%.

“UNIDOS POR TI GUADALUPE”

EDF.MPAL. CRA 4 No. 2-16, Código Postal 416040, Tel: 8321119 GUADALUPE –HUILA

www.guadalupe-huila.gov.co e-mail: contactenos@guadalupe-huila.gov.co

	DEPARTAMENTO DEL HUILA ALCALDIA MUNICIPAL DE GUADALUPE NIT:891.180.177-9	CODIGO: SG	
		VERSION: 1	
		VIGENCIA: 25-08-2016	
	SECRETARIA DE GOBIERNO Y DESARROLLO COMUNITARIO	PAG: 144 de 221	

- **INFANCIA** en esta población la primera causa se relaciona con las enfermedades no transmisibles con un 35.8% y un decrecimiento de 3.4% con respecto al año 2018, seguidas de las condiciones mal clasificadas que aportaron el 30.5% y un crecimiento del 5.5%, las enfermedades transmisibles con un 28.1% y las lesiones con un 6.5%.
- **ADOLESCENCIA:** Las principales causas de morbilidad se relacionan con las enfermedades no transmisibles con un peso de 39.4% con decrecimiento de 6% con respecto a la vigencia 2018, en su orden se reportan las condiciones mal clasificadas con un peso de 35.9%, las enfermedades transmisibles con un 16.5%, las lesiones con 4.8% y las condiciones materno-perinatales con un 3.5%.
- **JUVENTUD:** Las condiciones no transmisibles ocupan el primer lugar con un 44.3%; presentando con respecto al indicador del año 2018 una reducción de 2%, seguidas de las condiciones mal clasificadas que con un 31.8%, las enfermedades transmisibles con 12.6%, las condiciones materno-perinatales con un 7.8% y las lesiones con un 3.1%.
- **ADULTEZ:** Las enfermedades no transmisibles con un 59% denotan una fuerte presencia en este grupo, presentando un decrecimiento del 2.2% con respecto al año 2018, seguidas de las condiciones mal clasificadas con un 23.6, las enfermedades transmisibles con un 10.5%, las lesiones con un 2.5% y las condiciones materno-perinatales con un 1.8%.
- **ADULTO MAYOR:** las condiciones no transmisibles con un 73%, ocupan el primer lugar en este grupo poblacional, seguidas de las condiciones mal clasificadas con un 16.4%, las enfermedades transmisibles con un 7.8% y las lesiones con un 2.6%.

“UNIDOS POR TI GUADALUPE”

EDF.MPAL. CRA 4 No. 2-16, Código Postal 416040, Tel: 8321119 GUADALUPE –HUILA
www.guadalupe-huila.gov.co e-mail: contactenos@guadalupe-huila.gov.co

	DEPARTAMENTO DEL HUILA ALCALDIA MUNICIPAL DE GUADALUPE NIT:891.180.177-9	CODIGO: SG	 <i>¡Unidos por tí, Guadalupe!</i>
		VERSION: 1	
		VIGENCIA: 25-08-2016	
		PAG: 145 de 221	
SECRETARIA DE GOBIERNO Y DESARROLLO COMUNITARIO			

• MORBILIDAD POR SUBCAUSA

Tabla 76 DE MORBILIDAD POR SUBCAUSA POBLACION GENERAL

Grandes causas de morbilidad	Subgrupos de causa de morbilidad	Total											Δ pp 2019-2018
		2009	2010	2011	2012	2013	2014	2015	2016	2017	2018	2019	
Condiciones transmisibles y nutricionales (A00-B99, G00-G04, N70-N73, J00-J06, J10-J18, J20-J22, H65-H66, E00-E02, E40-E46, E50, D50-D53, D64.9, E51-E64)	Enfermedades infecciosas y parasitarias (A00-B99, G00, G03-G04, N70-N73)	46.87	44.33	47.06	40.32	40.52	42.20	43.20	48.92	44.18	46.75	49.46	2.72
	Infecciones respiratorias (J00-J06, J10-J18, J20-J22, H65-H66)	50.69	55.07	52.17	58.15	58.06	56.67	55.45	49.71	54.47	51.95	49.70	-2.24
	Deficiencias nutricionales (E00-E02, E40-E46, E50, D50-D53, D64.9, E51-E64))	2.45	0.60	0.77	1.53	1.42	1.12	1.35	1.37	1.35	1.31	0.83	-0.47
Condiciones maternas perinatales (O00-O99, P00-P96)	Condiciones maternas (O00-O99)	93.97	96.76	96.78	94.57	88.69	87.80	81.68	85.92	96.47	91.31	87.09	-4.22
	Condiciones derivadas durante el periodo perinatal (P00-P96)	6.03	3.24	3.22	5.43	11.31	12.20	18.32	14.08	3.53	8.69	12.91	4.22
Enfermedades no transmisibles (C00-C97, D00-D48, D55-D64 (menos D64.9), D65-D89, E03-E07, E10-E16, E20-E34, E65-E88, F01-F99, G06-G98, H00-H61, H68-H93, I00-I99, J30-J98, K00-K92, N00-N64, N75-N98, L00-L98, M00-M99, Q00-Q99)	Neoplasias malignas (C00-C97)	1.01	0.47	0.78	1.63	0.69	1.09	2.15	1.24	1.53	2.08	2.44	0.36
	Otras neoplasias (D00-D48)	0.78	0.29	0.57	0.85	0.57	0.53	0.72	0.69	0.98	1.02	1.06	0.04
	Diabetes mellitus (E10-E14)	3.43	2.73	3.67	3.72	3.40	3.58	2.67	2.19	2.07	1.97	2.25	0.28
	Desórdenes endocrinos (D55-D64 excepto D64.9, D65-D89, E03-E07, E15-E16, E20-E34, E65-E88)	4.12	2.88	2.32	3.98	3.32	4.32	4.03	3.85	5.09	5.61	5.40	-0.21
	Condiciones neuropsiquiátricas (F01-F99, G06-G98)	6.07	5.39	5.75	4.97	5.01	5.32	5.77	6.61	7.05	6.62	7.54	0.92
	Enfermedades de los órganos de los sentidos (H00-H61, H68-H93)	8.06	6.27	5.28	4.78	6.28	6.67	6.90	7.72	8.15	8.64	7.41	-1.23
	Enfermedades cardiovasculares (I00-I99)	16.44	23.90	20.15	17.50	17.61	21.94	18.24	11.61	14.22	14.10	14.36	0.25
	Enfermedades respiratorias (J30-J98)	4.16	4.27	3.91	4.45	4.08	4.86	4.54	6.06	6.85	7.27	7.34	0.08
	Enfermedades digestivas (K20-K92)	9.58	8.39	7.02	7.48	5.82	6.43	7.13	6.99	8.04	8.49	7.98	-0.51
	Enfermedades genitourinarias (N00-N64, N75-N98)	19.61	16.28	12.44	12.67	11.19	15.43	18.27	18.41	19.76	18.57	18.67	0.10
	Enfermedades de la piel (L00-L98)	6.20	6.56	5.09	5.20	5.14	6.12	4.77	6.47	6.01	7.24	7.74	0.50
	Enfermedades musculoesqueléticas (M00-M99)	13.42	11.65	8.87	8.49	8.29	8.81	10.99	11.40	13.85	14.58	14.85	0.27
	Anomalías congénitas (Q00-Q99)	0.53	0.27	0.50	0.68	0.56	0.89	1.19	0.75	1.38	1.14	1.00	-0.15
	Condiciones orales (K00-K14)	6.60	10.65	23.64	23.58	28.06	14.02	12.60	16.02	5.03	2.67	1.97	-0.70
Lesiones (V01-Y89, S00-T98)	Lesiones no intencionales (V01-X59, Y40-Y86, Y88, Y89)	5.65	8.75	15.89	7.83	10.11	13.53	10.23	12.50	13.39	10.36	13.45	3.09
	Lesiones intencionales (X60-Y09, Y35-Y36, Y870, Y871)	0.00	0.20	0.35	1.74	0.53	0.48	1.96	1.93	2.50	0.97	1.64	0.66
	Lesiones de intencionalidad indeterminada (Y10-Y34, Y872)	0.00	0.00	0.00	0.50	0.15	0.12	0.30	0.07	0.37	0.03	0.07	0.05
	Traumatismos, envenenamientos u algunas otras consecuencias de causas externas (S00-T98)	94.35	91.05	83.77	89.94	89.20	85.86	87.51	85.50	83.74	88.64	84.84	-3.80
Signos y síntomas mal definidos (R00-R99)		100.00	100.00	100.00	100.00	100.00	100.00	100.00	100.00	100.00	100.00	100.00	0.00


Fuente: Bodega de Datos SISPRO

- **Condiciones transmisibles y nutricionales:** En este grupo en primer lugar se registra la morbilidad por enfermedades respiratorias con un peso de 49.7%, seguida muy de cerca por las infecciosas y parasitarias con un 49.4%.
- **Condiciones materna-perinatales:** Las condiciones maternas presentan un comportamiento predominante con un porcentaje de 87% y presentan un decrecimiento de 4%, las condiciones derivadas durante el periodo perinatal aportaron el 12.9% restante.

“UNIDOS POR TI GUADALUPE”

EDF.MPAL. CRA 4 No. 2-16, Código Postal 416040, Tel: 8321119 GUADALUPE –HUILA

www.guadalupe-huila.gov.co e-mail: contactenos@guadalupe-huila.gov.co

	DEPARTAMENTO DEL HUILA ALCALDIA MUNICIPAL DE GUADALUPE NIT:891.180.177-9	CODIGO: SG	
		VERSION: 1	
		VIGENCIA: 25-08-2016	
	SECRETARIA DE GOBIERNO Y DESARROLLO COMUNITARIO	PAG: 146 de 221	

- Enfermedades no transmisibles: En este grupo en las patologías de mayor peso porcentual, en primer lugar se reporta la morbilidad por enfermedad musculo-esquelética con un 14.85%, seguida en el respectivo orden por las enfermedades genitourinarias con un 18.6%, las cardiovasculares con un 14.3%, las digestivas con un 7,98%, la de la piel con un 7.74%, la neuropsiquiátricas con un 7.54.
- En el grupo de las lesiones; los traumatismos, envenenamiento u algunas otras consecuencias externas con un comportamiento mayoritario aportan el 84.8% y decrecen en 3.8%, las lesiones no intencionales aportan el 13.4% de los eventos y crecen en 3%.

HOMBRES

- Condiciones transmisibles y nutricionales: En este grupo las enfermedades respiratorias con un 50,5% ocupan el primer lugar; mientras que las infecciosas y parasitarias aportaron el 48,4% de los eventos.
- Condiciones materna-perinatales: Las condiciones derivadas durante el periodo perinatal representan el 100% de los eventos.
- Enfermedades no transmisibles: En este grupo entre las patologías de mayor peso porcentual, en primer lugar se reportan con 15,17% las enfermedades musculo-esqueléticas, seguidas de las genitourinarias con 15.16%, las cardiovasculares que aportaron el 14.9% , las respiratorias con 9.28%, las de los órganos de los sentidos con un 8.61% y las neuropsiquiátricas con un 8.56%.
- En el grupo de las lesiones los traumatismos, envenenamiento u algunas otras consecuencias externas presentan un comportamiento mayoritario con un 86.4%; mientras que las lesiones no intencionales aportaron el 12.8%.

“UNIDOS POR TI GUADALUPE”

EDF.MPAL. CRA 4 No. 2-16, Código Postal 416040, Tel: 8321119 GUADALUPE –HUILA
www.guadalupe-huila.gov.co e-mail: contactenos@guadalupe-huila.gov.co

	DEPARTAMENTO DEL HUILA ALCALDIA MUNICIPAL DE GUADALUPE NIT:891.180.177-9	CODIGO: SG	
		VERSION: 1	
		VIGENCIA: 25-08-2016	
		PAG: 147 de 221	
SECRETARIA DE GOBIERNO Y DESARROLLO COMUNITARIO			

Tabla 77 DE MORBILIDAD POR SUBCAUSA HOMBRES

Grandes causas de morbilidad	Subgrupos de causa de morbilidad	Hombres											Δ pp 2019-2018
		2009	2010	2011	2012	2013	2014	2015	2016	2017	2018	2019	
Condiciones transmisibles y nutricionales (A00-B99, G00-G04, N70-N73, J00-J06, J10-J18, J20-J22, H65-H66, E00-E02, E40-E46, E50, D50-D53, D64.9, E51-E64)	Enfermedades infecciosas y parasitarias (A00-B99, G00, G03-G04, N70-N73)	47.16	43.97	46.34	40.55	40.41	39.59	42.71	48.52	42.12	48.32	48.52	0.20
	Infecciones respiratorias (J00-J06, J10-J18, J20-J22, H65-H66)	51.03	55.68	52.94	58.46	58.89	59.30	55.89	50.40	56.13	50.68	50.50	-0.17
	Deficiencias nutricionales (E00-E02, E40-E46, E50, D50-D53, D64.9, E51-E64))	1.81	0.35	0.72	0.98	0.70	1.10	1.60	1.08	1.75	1.01	0.98	-0.03
Condiciones maternas perinatales (O00-O99, P00-P96)	Condiciones maternas (O00-O99)	0.00	0.00	0.00	0.00	5.26	17.02	0.00	0.00	0.00	3.70	4.29	0.58
	Condiciones derivadas durante el periodo perinatal (P00-P96)	100.00	100.00	100.00	100.00	94.74	82.98	100.00	100.00	100.00	96.30	95.71	-0.58
Enfermedades no transmisibles (C00-C97, D00-D48, D65-D64 (menos D64.9), D65-D89, E03-E07, E10-E16, E20-E34, E65-E88, F01-F99, G06-G98, H00-H61, H68-H93, I00-I99, J30-J98, K00-K92, N00-N64, N75-N88, L00-L98, M00-M99, Q00-Q99)	Neoplasias malignas (C00-C97)	1.78	0.71	1.36	1.99	0.88	0.97	1.88	1.25	1.59	2.45	2.22	-0.23
	Otras neoplasias (D00-D48)	0.79	0.18	0.29	0.75	0.61	0.35	0.57	0.28	0.62	0.68	0.64	-0.04
	Diabetes mellitus (E10-E14)	2.47	2.41	3.06	3.54	2.83	2.95	2.14	1.89	1.62	1.58	2.13	0.55
	Desórdenes endocrinos (D55-D64 excepto D64.9, D65-D89, E03-E07, E15-E16, E20-E34, E65-E88)	3.35	2.64	2.09	2.42	2.82	3.56	3.12	2.80	4.03	3.96	3.67	-0.29
	Condiciones neuropsiquiátricas (F01-F99, G06-G98)	6.46	5.65	5.84	4.34	5.17	5.50	5.93	6.78	7.75	7.47	8.56	1.09
	Enfermedades de los órganos de los sentidos (H00-H61, H68-H93)	10.95	8.32	6.80	5.98	7.21	7.97	8.14	9.62	9.31	9.87	8.61	-1.26
	Enfermedades cardiovasculares (I00-I99)	14.31	21.04	17.67	16.25	16.37	20.89	19.48	10.70	14.93	13.79	14.93	1.14
	Enfermedades respiratorias (J30-J98)	7.20	6.83	6.31	6.56	6.02	7.54	7.10	8.09	9.32	9.24	9.28	0.05
	Enfermedades digestivas (K20-K92)	9.92	7.69	6.69	6.88	5.42	6.41	5.75	5.98	8.25	8.31	7.90	-0.41
	Enfermedades genitourinarias (N00-N64, N75-N88)	10.75	8.74	6.63	7.97	6.22	9.17	12.03	13.94	13.33	13.16	15.16	2.00
	Enfermedades de la piel (L00-L98)	8.29	8.79	6.53	6.71	6.10	7.94	6.22	7.61	7.19	9.26	8.32	-0.94
	Enfermedades musculo-esqueléticas (M00-M99)	14.36	13.95	11.13	10.32	8.82	9.39	11.58	11.97	14.56	15.69	15.17	-0.53
	Anomalías congénitas (Q00-Q99)	1.13	0.52	0.54	0.92	0.56	0.89	1.43	0.64	1.84	1.47	0.99	-0.48
	Condiciones orales (K00-K14)	8.24	12.51	25.06	25.36	30.97	16.47	14.64	18.44	5.65	3.06	2.41	-0.65
Lesiones (V01-Y88, S00-T98)	Lesiones no intencionales (V01-X59, Y40-Y86, Y88, Y89)	4.33	9.19	12.61	7.64	8.25	12.57	9.48	12.20	13.83	10.71	12.87	2.15
	Lesiones intencionales (X60-Y09, Y35-Y36, Y870, Y871)	0.00	0.32	0.09	0.00	0.35	0.53	0.47	0.11	2.93	0.18	0.58	0.40
	Lesiones de intencionalidad indeterminada (Y10-Y34, Y872)	0.00	0.00	0.00	0.00	0.24	0.18	0.00	0.00	0.58	0.05	0.12	0.07
	Traumatismos, envenenamientos u algunas otras consecuencias de causas externas (S00-T98)	95.67	90.49	87.30	92.36	91.16	86.72	90.05	87.69	82.67	89.06	86.43	-2.63
Signos y síntomas mal definidos (R00-R99)		100.00	100.00	100.00	100.00	100.00	100.00	100.00	100.00	100.00	100.00	100.00	0.00

Fuente: Bodega de Datos SISPRO

“UNIDOS POR TI GUADALUPE”

EDF.MPAL. CRA 4 No. 2-16, Código Postal 416040, Tel: 8321119 GUADALUPE –HUILA

www.guadalupe-huila.gov.co e-mail: contactenos@guadalupe-huila.gov.co

	DEPARTAMENTO DEL HUILA ALCALDIA MUNICIPAL DE GUADALUPE NIT:891.180.177-9	CODIGO: SG	 <i>¡Unidos por ti, Guadalupe!</i>
		VERSION: 1	
		VIGENCIA: 25-08-2016	
		PAG: 148 de 221	
SECRETARIA DE GOBIERNO Y DESARROLLO COMUNITARIO			

Tabla 78 DE MORBILIDAD POR SUBCAUSA MUJERES

Grandes causas de morbilidad	Subgrupos de causa de morbilidad	Mujeres											Δ pp 2019-2018
		2009	2010	2011	2012	2013	2014	2015	2016	2017	2018	2019	
Condiciones transmisibles y nutricionales (A00-B99, G00-G04, N70-N73, J00-J06, J10-J18, J20-J22, H65-H66, E00-E02, E40-E46, E50, D50-D53, D64.9, E51-E64)	Enfermedades infecciosas y parasitarias (A00-B99, G00, G03-G04, N70-N73)	46.68	44.64	47.60	40.13	40.60	44.11	43.59	49.22	45.65	45.52	50.19	4.67
	Infecciones respiratorias (J00-J06, J10-J18, J20-J22, H65-H66)	50.46	54.55	51.58	57.90	57.41	54.75	55.25	49.18	53.29	52.94	49.09	-3.85
	Deficiencias nutricionales (E00-E02, E40-E46, E50, D50-D53, D64.9, E51-E64)	2.86	0.80	0.81	1.97	1.99	1.14	1.15	1.60	1.06	1.54	0.73	-0.82
Condiciones maternas perinatales (O00-O99, P00-P96)	Condiciones maternas (O00-O99)	96.42	98.68	98.27	96.59	92.36	92.06	92.28	95.93	98.20	96.37	#DIV/0!	#DIV/0!
	Condiciones derivadas durante el periodo perinatal (P00-P96)	3.58	1.32	1.73	3.41	7.64	7.94	7.72	4.07	1.80	3.63	#DIV/0!	#DIV/0!
Enfermedades no transmisibles (C00-C97, D00-D48, D55-D64 (menos D64.9), D65-D89, E03-E07, E10-E16, E20-E34, E65-E88, F01-F99, G06-G98, H00-H61, H68-H93, I00-I99, J30-J98, K00-K92, N00-N64, N75-N98, L00-L98, M00-M99, Q00-Q99)	Neoplasias malignas (C00-C97)	131.76	59.27	15.16	26.11	12.06	48.36	66.64	27.70	132.22	184.25	285.40	101.15
	Otras neoplasias (D00-D48)	10.73	3.66	2.13	6.40	2.21	9.04	19.94	8.41	31.99	76.57	151.09	74.52
	Diabetes mellitus (E10-E14)	13.30	3.52	3.12	4.01	2.07	4.89	6.99	6.31	25.45	50.59	77.74	27.15
	Desórdenes endocrinos (D55-D64 excepto D64.9, D65-D89, E03-E07, E15-E16, E20-E34, E65-E88)	67.81	29.63	17.41	16.87	13.96	30.65	25.74	16.22	50.18	90.94	136.86	45.92
	Condiciones neuropsiquiátricas (F01-F99, G06-G98)	78.11	30.81	10.61	21.16	13.54	36.97	39.34	30.56	122.71	272.44	379.20	106.76
	Enfermedades de los órganos de los sentidos (H00-H61, H68-H93)	101.72	54.05	24.87	23.39	18.59	40.99	49.45	44.52	142.45	251.57	406.93	155.36
	Enfermedades cardiovasculares (I00-I99)	114.59	54.18	19.68	18.32	21.83	47.00	54.14	45.35	160.29	325.39	393.07	67.67
	Enfermedades respiratorias (J30-J98)	303.43	259.66	93.38	80.12	68.93	176.47	152.67	83.03	296.20	589.37	824.09	234.72
	Enfermedades digestivas (K20-K92)	45.49	31.07	11.72	14.81	11.47	27.12	27.48	33.41	115.46	250.20	362.77	112.58
	Enfermedades genitourinarias (N00-N64, N75-N98)	163.09	89.56	31.34	34.41	22.75	50.59	68.47	51.88	169.80	354.72	472.26	117.54
	Enfermedades de la piel (L00-L98)	416.74	204.70	67.20	66.70	52.18	146.69	188.05	143.69	506.18	901.38	1223.72	322.34
	Enfermedades musculoesqueléticas (M00-M99)	89.27	56.14	19.01	19.49	17.45	40.56	34.65	39.71	114.03	247.83	434.31	186.47
	Anomalías congénitas (Q00-Q99)	224.46	108.09	33.70	33.24	30.18	66.69	92.74	75.75	288.35	572.83	862.41	289.57
	Condiciones orales (K00-K14)	3.86	1.44	2.13	2.45	2.09	6.93	9.19	5.56	23.54	38.98	58.76	19.78
Lesiones (V01-Y89, S00-T98)	Lesiones no intencionales (V01-X59, Y40-Y86, Y88, Y89)	7.89	7.95	21.74	8.21	13.49	15.57	11.58	13.02	12.60	9.76	14.48	4.71
	Lesiones intencionales (X60-Y09, Y35-Y36, Y870, Y871)	0.00	0.00	0.81	5.22	0.86	0.38	4.63	5.09	1.74	2.31	3.47	1.16
	Lesiones de intencionalidad indeterminada (Y10-Y34, Y872)	0.00	0.00	0.00	1.49	0.00	0.00	0.84	0.19	0.00	0.00	0.00	0.00
	Traumatismos, envenenamientos u algunas otras consecuencias de causas externas (S00-T98)	92.11	92.05	77.46	85.07	85.65	84.05	82.95	81.70	85.66	87.93	82.06	-5.87
Signos y síntomas mal definidos (R00-R99)		100.00	100.00	100.00	100.00	100.00	100.00	100.00	100.00	100.00	100.00	100.00	0.00

Fuente: Bodega de Datos SISPRO

“UNIDOS POR TI GUADALUPE”

EDF.MPAL. CRA 4 No. 2-16, Código Postal 416040, Tel: 8321119 GUADALUPE –HUILA

www.guadalupe-huila.gov.co e-mail: contactenos@guadalupe-huila.gov.co

	DEPARTAMENTO DEL HUILA ALCALDIA MUNICIPAL DE GUADALUPE NIT:891.180.177-9	CODIGO: SG	
		VERSION: 1	
		VIGENCIA: 25-08-2016	
	SECRETARIA DE GOBIERNO Y DESARROLLO COMUNITARIO	PAG: 149 de 221	

MUJERES

- Condiciones transmisibles y nutricionales: En este grupo las enfermedades infecciosas y parasitarias con un 50.1%, aportan el mayor número de eventos y las enfermedades respiratorias aportaron el 49%.
- Condiciones materna-perinatales: Las condiciones maternas presentan un comportamiento predominante con un peso de 94.5% y un decrecimiento de 1.87% con respecto al año 2018, seguida de las derivadas durante el periodo perinatal representan el 5.5% con un comportamiento creciente.
- Enfermedades no trasmisibles: Las enfermedades genito urinarias representan el 20.8% del total de los eventos con una disminución de 1.06% con respecto al año 2018, seguida de las enfermedades musculo esqueléticas con un 14.66%, continúan en orden descendente las enfermedades cardiovasculares que representan el 14.01%, las enfermedades digestivas con un 8.03% y las enfermedades de la piel con 7.38%.
- En el grupo de las lesiones los traumatismos, envenenamiento u algunas otras consecuencias externas presentan un comportamiento mayoritario con un 82.06% y un decrecimiento de 5.87% seguido de las lesiones no intencionales con un 14.48% y un crecimiento con respecto al 2018 de 4.71%.
- **MORBILIDAD POR SUBCAUSA Y CURSO DE VIDA**



PRIMERA INFANCIA

Población Total

- En las enfermedades transmisibles predomina la infección respiratoria con un 61.8% y un comportamiento creciente del 1.4%, en su orden se registra la enfermedad infecciosa y parasitaria con un 36.7% y comportamiento descendente con respecto a la anterior vigencia.
- Enfermedades no transmisibles, predomina la enfermedad respiratoria con un 19,9% y un crecimiento de 0.7%, seguido de las enfermedades de la piel con un peso de 19% y decrecimiento de 1.4%.

“UNIDOS POR TI GUADALUPE”

EDF.MPAL. CRA 4 No. 2-16, Código Postal 416040, Tel: 8321119 GUADALUPE –HUILA
www.guadalupe-huila.gov.co e-mail: contactenos@guadalupe-huila.gov.co

	DEPARTAMENTO DEL HUILA ALCALDIA MUNICIPAL DE GUADALUPE NIT:891.180.177-9	CODIGO: SG	
		VERSION: 1	
		VIGENCIA: 25-08-2016	
	SECRETARIA DE GOBIERNO Y DESARROLLO COMUNITARIO	PAG: 150 de 221	

- Lesiones: predomina con un 79.4% los traumatismos, envenenamientos.

Mujeres

- En las enfermedades transmisibles predomina la infección respiratoria con un 59.9% y un comportamiento inferior con respecto a la vigencia anterior, en su orden se registra la enfermedad infecciosa y parasitaria con un 38.6 % y comportamiento ascendente con respecto al año 2018.
- Enfermedades no transmisibles, predomina la enfermedad respiratoria con un 19.8% y un crecimiento del 2.7% con respecto al año anterior, seguido de las enfermedades de la piel con un 17% y un decrecimiento de 4.2%.
- Lesiones: predomina con un 84.6% los traumatismos, envenenamientos.

Hombres

- En las enfermedades transmisibles predomina la infección respiratoria con un 63.5% y un comportamiento creciente con respecto a la vigencia anterior, en su orden se registra la enfermedad infecciosa y parasitaria con un 34.9 % y comportamiento descendente con respecto al año 2018.
- Enfermedades no transmisibles, predomina la enfermedad de la piel con un 20.8% y un crecimiento de 1.1%, seguida de las enfermedades respiratorias con un 20.5% y un crecimiento de 1.2%
- Lesiones: predomina con un 75.6% los traumatismos, envenenamientos

“UNIDOS POR TI GUADALUPE”

EDF.MPAL. CRA 4 No. 2-16, Código Postal 416040, Tel: 8321119 GUADALUPE –HUILA
www.guadalupe-huila.gov.co e-mail: contactenos@guadalupe-huila.gov.co

	DEPARTAMENTO DEL HUILA ALCALDIA MUNICIPAL DE GUADALUPE NIT:891.180.177-9	CODIGO: SG	
		VERSION: 1	
		VIGENCIA: 25-08-2016	
		PAG: 151 de 221	
SECRETARIA DE GOBIERNO Y DESARROLLO COMUNITARIO			

TABLA 79 TABLA DE MORTALIDAD PRIMERA INFANCIA SEGÚN SUBCAUSA POBLACION TOTAL

Grandes causas de morbilidad	Subgrupos de causa de morbilidad	Total												Δ pp 2019-2018
		2009	2010	2011	2012	2013	2014	2015	2016	2017	2018	2019		
Condiciones transmisibles y nutricionales (A00-B99, G00-G04, N70-N73, J00-J06, J10-J18, J20-J22, H65-H66, E00-E02, E40-E46, E50, D50-D53, D64.9, E51-E64)	Enfermedades infecciosas y parasitarias (A00-B99, G00, G03-G04, N70-N73)	35.91	31.36	35.51	26.58	31.03	29.44	30.51	38.41	33.47	37.12	36.73	-0.40	
	Infecciones respiratorias (J00-J06, J10-J18, J20-J22, H65-H66)	61.36	68.44	63.65	71.81	67.74	68.72	66.40	59.91	63.37	60.39	61.80	1.41	
	Deficiencias nutricionales (E00-E02, E40-E46, E50, D50-D53, D64.9, E51-E64))	2.73	0.19	0.84	1.62	1.23	1.84	3.09	1.67	3.15	2.48	1.47	-1.01	
Condiciones maternas perinatales (O00-O99, P00-P96)	Condiciones maternas (O00-O99)	0.00	0.00	0.00	0.00	0.00	0.00	0.00	0.00	0.00	0.00	0.00	0.00	
	Condiciones derivadas durante el periodo perinatal (P00-P96)	100.00	100.00	100.00	100.00	100.00	100.00	100.00	100.00	100.00	100.00	100.00	0.00	
Enfermedades no transmisibles (C00-C97, D00-D48, D55-D64 (menos D64.9), D65-D89, E03-E07, E10-E16, E20-E34, E65-E88, F01-F99, G06-G98, H00-H61, H68-H93, I00-I99, J30-J98, K00-K92, N00-N64, N75-N98, L00-L98, M00-M99, Q00-Q99)	Neoplasias malignas (C00-C97)	0.79	0.46	0.63	5.57	1.37	0.37	11.93	0.22	0.34	1.57	3.13	1.56	
	Otras neoplasias (D00-D48)	0.00	0.31	0.63	0.64	0.09	0.27	1.19	0.78	0.51	0.15	0.27	0.12	
	Diabetes mellitus (E10-E14)	0.00	0.00	0.00	0.00	0.00	0.00	0.00	0.00	0.00	0.00	0.00	0.00	
	Desordenes endocrinos (D55-D64 excepto D64.9, D65-D89, E03-E07, E15-E16, E20-E34, E65-E88)	3.17	0.92	3.26	2.36	1.46	0.73	3.46	2.89	4.11	4.05	4.02	-0.03	
	Condiciones neuropsiquiaticas (F01-F99, G06-G98)	5.56	5.21	8.77	6.00	4.20	3.29	2.98	2.22	3.49	3.04	5.31	2.28	
	Enfermedades de los órganos de los sentidos (H00-H61, H68-H93)	4.76	11.79	14.04	6.85	9.42	11.51	7.64	10.22	9.86	12.35	9.26	-3.08	
	Enfermedades cardiovasculares (I00-I99)	0.00	0.15	0.50	0.21	0.34	0.09	0.24	0.22	1.01	0.86	1.09	0.23	
	Enfermedades respiratorias (J30-J98)	7.94	9.19	13.28	17.13	10.53	13.42	11.46	17.44	21.48	19.18	19.96	0.78	
	Enfermedades digestivas (K20-K92)	7.94	7.96	8.52	10.92	4.79	5.21	4.30	3.44	7.22	6.78	6.88	0.10	
	Enfermedades genitourinarias (N00-N64, N75-N98)	11.90	15.31	12.91	11.13	10.10	11.87	12.05	11.22	7.72	11.99	11.92	-0.07	
	Enfermedades de la piel (L00-L98)	23.81	28.94	26.44	21.41	18.24	22.01	16.11	20.00	17.14	20.50	19.01	-1.49	
	Enfermedades musculoesqueléticas (M00-M99)	11.11	3.06	3.13	4.07	2.31	1.19	3.22	1.44	4.06	3.44	5.25	1.80	
	Anomalías congénitas (Q00-Q99)	11.90	2.91	6.39	10.49	6.08	10.96	10.02	6.22	14.04	9.41	10.15	0.74	
Condiciones orales (K00-K14)	11.11	13.78	1.50	3.21	31.08	19.09	15.39	23.67	9.02	6.68	3.75	-2.93		
Lesiones (V01-Y89, S00-T98)	Lesiones no intencionales (V01-X59, Y40-Y86, Y88, Y89)	0.00	0.00	0.00	0.00	0.00	0.00	0.00	0.00	0.95	0.28	0.75	0.47	
	Lesiones intencionales (X60-Y09, Y35-Y36, Y870, Y871)	0.00	13.19	24.46	16.67	9.29	16.77	15.44	10.14	17.78	9.44	19.85	10.41	
	Lesiones de intencionalidad indeterminada (Y10-Y34, Y872)	0.00	0.00	0.00	0.00	0.00	0.00	0.00	0.00	0.00	0.00	0.00	0.00	
	Traumatismos, envenenamientos u algunas otras consecuencias de causas externas (S00-T98)	100.00	86.81	75.54	83.33	90.71	83.23	84.56	89.86	81.27	90.28	79.40	-10.88	
Signos y síntomas mal definidos (R00-R99)		100.00	100.00	100.00	100.00	100.00	100.00	100.00	100.00	100.00	100.00	100.00	0.00	

Fuente SISPRO

“UNIDOS POR TI GUADALUPE”

EDF.MPAL. CRA 4 No. 2-16, Código Postal 416040, Tel: 8321119 GUADALUPE –HUILA

www.guadalupe-huila.gov.co e-mail: contactenos@guadalupe-huila.gov.co

	DEPARTAMENTO DEL HUILA ALCALDIA MUNICIPAL DE GUADALUPE NIT:891.180.177-9	CODIGO: SG	 <i>¡Unidos por ti, Guadalupe!</i>
		VERSION: 1	
		VIGENCIA: 25-08-2016	
		PAG: 152 de 221	
SECRETARIA DE GOBIERNO Y DESARROLLO COMUNITARIO			

TABLA 80 MORBILIDAD PRIMERA INFANCIA SEGUN SUBCAUSA MUJERES

Grandes causas de morbilidad	Subgrupos de causa de morbilidad	Mujeres											Δ pp 2019-2018
		2009	2010	2011	2012	2013	2014	2015	2016	2017	2018	2019	
Condiciones transmisibles y nutricionales (A00-B99, G00-G04, N70-N73, J00-J06, J10-J18, J20-J22, H65-H66, E00-E02, E40-E46, E50, D50-D53, D64.9, E51-E64)	Enfermedades infecciosas y parasitarias (A00-B99, G00, G03-G04, N70-N73)	29.90	30.09	35.42	27.48	33.06	29.94	29.38	39.61	36.71	37.16	38.62	1.46
	Infecciones respiratorias (J00-J06, J10-J18, J20-J22, H65-H66)	69.07	69.91	63.65	69.97	65.30	68.06	67.77	57.92	60.79	60.52	59.96	-0.57
	Deficiencias nutricionales (E00-E02, E40-E46, E50, D50-D53, D64.9, E51-E64)	1.03	0.00	0.93	2.56	1.64	2.01	2.84	2.46	2.50	2.31	1.42	-0.89
Condiciones maternas perinatales (O00-O99, P00-P96)	Condiciones maternas (O00-O99)	0.00	0.00	0.00	0.00	0.00	0.00	0.00	0.00	0.00	0.00	0.00	0.00
	Condiciones derivadas durante el periodo perinatal (P00-P96)	100.00	100.00	100.00	100.00	100.00	100.00	100.00	100.00	100.00	100.00	100.00	0.00
Enfermedades no transmisibles (C00-C97, D00-D48, D55-D64 (menos D64.9), D65-D89, E03-E07, E10-E16, E20-E34, E65-E88, F01-F99, G06-G98, H00-H61, H68-H93, I00-I99, J30-J98, K00-K92, N00-N64, N75-N98, L00-L98, M00-M99, Q00-Q99)	Neoplasias malignas (C00-C97)	1.64	0.33	0.00	8.58	1.06	0.00	22.32	0.22	0.23	1.81	3.50	1.69
	Otras neoplasias (D00-D48)	0.00	0.00	1.52	0.00	0.18	0.56	0.67	1.53	1.01	0.30	0.28	-0.02
	Diabetes mellitus (E10-E14)	0.00	0.00	0.00	0.00	0.00	0.00	0.00	0.00	0.00	0.00	0.00	0.00
	Desordenes endocrinos (D55-D64 excepto D64.9, D65-D89, E03-E07, E15-E16, E20-E34, E65-E88)	4.92	1.00	4.88	2.15	1.77	0.75	4.69	3.72	3.04	4.52	3.78	-0.75
	Condiciones neuropsiquiatricas (F01-F99, G06-G98)	1.64	1.66	10.67	3.86	3.53	2.81	1.56	1.75	1.58	2.01	2.24	0.23
	Enfermedades de los órganos de los sentidos (H00-H61, H68-H93)	4.92	10.30	18.90	5.15	8.66	7.88	5.80	7.00	10.59	12.86	10.49	-2.37
	Enfermedades cardiovasculares (I00-I99)	0.00	0.00	0.00	0.00	0.00	0.00	0.45	0.22	1.24	0.20	0.14	-0.06
	Enfermedades respiratorias (J30-J98)	9.84	7.97	2.44	15.45	6.71	11.07	9.38	14.66	23.09	17.09	19.86	2.77
	Enfermedades digestivas (K20-K92)	3.28	8.31	8.84	6.01	6.18	5.44	4.02	3.06	6.53	6.23	5.03	-1.20
	Enfermedades genitourinarias (N00-N64, N75-N98)	22.95	22.92	16.16	17.17	14.31	17.82	12.95	15.97	11.04	14.27	13.01	-1.26
	Enfermedades de la piel (L00-L98)	29.51	27.24	26.83	24.46	17.49	21.01	10.49	19.69	15.88	21.31	17.06	-4.24
	Enfermedades musculoesqueléticas (M00-M99)	9.84	3.65	1.83	3.86	2.65	1.13	2.23	2.41	4.73	3.02	6.43	3.42
	Anomalías congénitas (Q00-Q99)	4.92	1.99	7.62	11.16	6.89	14.45	10.27	7.88	11.60	10.05	13.71	3.66
	Condiciones orales (K00-K14)	6.56	14.62	0.30	2.15	30.57	17.07	15.18	21.88	9.46	6.33	4.48	-1.86
Lesiones (V01-Y89, S00-T98)	Lesiones no intencionales (V01-X59, Y40-Y86, Y88, Y89)	0.00	0.00	0.00	0.00	0.00	0.00	0.00	0.00	0.00	0.61	1.80	1.19
	Lesiones intencionales (X60-Y09, Y35-Y36, Y870, Y871)	0.00	10.53	34.62	15.15	12.96	15.15	16.39	4.11	19.51	6.10	13.51	7.42
	Lesiones de intencionalidad indeterminada (Y10-Y34, Y872)	0.00	0.00	0.00	0.00	0.00	0.00	0.00	0.00	0.00	0.00	0.00	0.00
	Traumatismos, envenenamientos u algunas otras consecuencias de causas externas (S00-T98)	100.00	89.47	65.38	84.85	87.04	84.85	83.61	95.89	80.49	93.29	84.68	-8.61
Signos y síntomas mal definidos (R00-R99)		100.00	100.00	100.00	100.00	100.00	100.00	100.00	100.00	100.00	100.00	100.00	0.00

Fuente SISPRO

“UNIDOS POR TI GUADALUPE”

EDF.MPAL. CRA 4 No. 2-16, Código Postal 416040, Tel: 8321119 GUADALUPE –HUILA

www.guadalupe-huila.gov.co e-mail: contactenos@guadalupe-huila.gov.co

	DEPARTAMENTO DEL HUILA ALCALDIA MUNICIPAL DE GUADALUPE NIT:891.180.177-9	CODIGO: SG	 <i>¡Unidos por tí, Guadalupe!</i>
		VERSION: 1	
		VIGENCIA: 25-08-2016	
		SECRETARIA DE GOBIERNO Y DESARROLLO COMUNITARIO	
		PAG: 153 de 221	

Tabla 81 MORBILIDAD PRIMERA INFANCIA HOMBRES SUBCAUSA

		Hombres											
Grandes causas de morbilidad	Subgrupos de causa de morbilidad	2009	2010	2011	2012	2013	2014	2015	2016	2017	2018	2019	Δ pp 2019-2018
Condiciones transmisibles y nutricionales (A00-B99, G00-G04, N70-N73, J00-J06, J10-J18, J20-J22, H65-H66, E00-E02, E40-E46, E50, D50-D53, D64.9, E51-E64)	Enfermedades infecciosas y parasitarias (A00-B99, G00, G03-G04, N70-N73)	40.65	32.35	35.59	25.82	29.25	29.02	31.57	37.21	29.93	37.09	34.98	-2.11
	Infecciones respiratorias (J00-J06, J10-J18, J20-J22, H65-H66)	55.28	67.31	63.65	73.37	69.88	69.28	65.12	61.90	66.20	60.26	63.51	3.24
	Deficiencias nutricionales (E00-E02, E40-E46, E50, D50-D53, D64.9, E51-E64))	4.07	0.34	0.76	0.82	0.86	1.70	3.31	0.88	3.87	2.65	1.51	-1.14
Condiciones maternas perinatales (O00-O99, P00-P96)	Condiciones maternas (O00-O99)	0.00	0.00	0.00	0.00	0.00	0.00	0.00	0.00	0.00	0.00	0.00	0.00
	Condiciones derivadas durante el periodo perinatal (P00-P96)	100.00	100.00	100.00	100.00	100.00	100.00	100.00	100.00	100.00	100.00	100.00	0.00
Enfermedades no transmisibles (C00-C97, D00-D48, D55-D64 (menos D64.9), D65-D89, E03-E07, E10-E16, E20-E34, E65-E88, F01-F99, G06-G98, H00-H61, H68-H93, I00-I99, J30-J98, K00-K92, N00-N64, N75-N98, L00-L98, M00-M99, Q00-Q99)	Neoplasias malignas (C00-C97)	0.00	0.57	1.06	2.56	1.66	0.71	0.00	0.23	0.45	1.33	2.79	1.46
	Otras neoplasias (D00-D48)	0.00	0.57	0.00	1.28	0.00	0.00	1.79	0.00	0.00	0.00	0.27	0.27
	Diabetes mellitus (E10-E14)	0.00	0.00	0.00	0.00	0.00	0.00	0.00	0.00	0.00	0.00	0.00	0.00
	Desórdenes endocrinos (D55-D64 excepto D64.9, D65-D89, E03-E07, E15-E16, E20-E34, E65-E88)	1.54	0.85	2.13	2.56	1.16	0.71	2.05	2.03	5.19	3.57	4.25	0.68
	Condiciones neuropsiquiátricas (F01-F99, G06-G98)	9.23	8.24	7.45	8.12	4.82	3.74	4.62	2.71	5.42	4.08	8.23	4.16
	Enfermedades de los órganos de los sentidos (H00-H61, H68-H93)	4.62	13.07	10.64	8.55	10.13	14.95	9.74	13.54	9.14	11.82	8.10	-3.72
	Enfermedades cardiovasculares (I00-I99)	0.00	0.28	0.85	0.43	0.66	0.18	0.00	0.23	0.79	1.53	1.99	0.46
	Enfermedades respiratorias (J30-J98)	6.15	10.23	20.85	18.80	14.12	15.66	13.85	20.32	19.86	21.30	20.05	-1.25
	Enfermedades digestivas (K20-K92)	12.31	7.67	8.30	15.81	3.49	4.98	4.62	3.84	7.90	7.34	8.63	1.29
	Enfermedades genitourinarias (N00-N64, N75-N98)	1.54	8.81	10.64	5.13	6.15	6.23	11.03	6.32	4.40	9.68	10.89	1.21
	Enfermedades de la piel (L00-L98)	18.46	30.40	26.17	18.38	18.94	22.95	22.56	20.32	18.40	19.67	20.85	1.18
	Enfermedades musculoesqueléticas (M00-M99)	12.31	2.56	4.04	4.27	1.99	1.25	4.36	0.45	3.39	3.87	4.12	0.24
	Anomalías congénitas (Q00-Q99)	18.46	3.69	5.53	9.83	5.32	7.65	9.74	4.51	16.48	8.77	6.77	-1.99
	Condiciones orales (K00-K14)	15.38	13.07	2.34	4.27	31.56	21.00	15.64	25.51	8.58	7.03	3.05	-3.98
Lesiones (V01-Y89, S00-T98)	Lesiones no intencionales (V01-X59, Y40-Y86, Y88, Y89)	0.00	0.00	0.00	0.00	0.00	0.00	0.00	0.00	1.56	0.00	0.00	0.00
	Lesiones intencionales (X60-Y09, Y35-Y36, Y870, Y871)	0.00	15.09	16.98	18.18	6.98	17.89	14.67	16.00	16.67	12.24	24.36	12.11
	Lesiones de intencionalidad indeterminada (Y10-Y34, Y872)	0.00	0.00	0.00	0.00	0.00	0.00	0.00	0.00	0.00	0.00	0.00	0.00
	Traumatismos, envenenamientos u algunas otras consecuencias de causas externas (S00-T98)	100.00	84.91	83.02	81.82	93.02	82.11	85.33	84.00	81.77	87.76	75.64	-12.11
Signos y síntomas mal definidos (R00-R99)		100.00	100.00	100.00	100.00	100.00	100.00	100.00	100.00	100.00	100.00	100.00	0.00

Fuente SISPRO

MORBILIDAD SEGÚN SUBCAUSA CICLO VITAL INFANCIA GUADALUPE

Población Total

- En las enfermedades transmisibles predomina la infección respiratoria con un 52.6% con un comportamiento ascendente del 9.2 %, en su orden se registra la enfermedad infecciosa y parasitaria con un 46.7% y comportamiento descendente con respecto a la anterior vigencia en 9.6%.
- Enfermedades no transmisibles, predomina la enfermedad cardiovascular con un 20.8% y un crecimiento del 0.9%, en su orden se registran las enfermedades de la piel con un 14.4% y un crecimiento

“UNIDOS POR TI GUADALUPE”

EDF.MPAL. CRA 4 No. 2-16, Código Postal 416040, Tel: 8321119 GUADALUPE –HUILA

www.guadalupe-huila.gov.co e-mail: contactenos@guadalupe-huila.gov.co

	DEPARTAMENTO DEL HUILA ALCALDIA MUNICIPAL DE GUADALUPE NIT:891.180.177-9	CODIGO: SG	
		VERSION: 1	
		VIGENCIA: 25-08-2016	
	SECRETARIA DE GOBIERNO Y DESARROLLO COMUNITARIO	PAG: 154 de 221	

del 0.7%, enfermedad de los órganos de los sentidos con un 12.2%, y enfermedades genito-urinarias con un 11.8%.

- Lesiones: predomina con un 86% los traumatismos, y envenenamientos.

Mujeres

- En las enfermedades transmisibles predomina la enfermedad infecciosa y parasitaria con un 50.1% y un incremento del 5.9% con respecto a la vigencia anterior, en su orden se registra la enfermedad respiratoria la con un 49.4 % y comportamiento descendente con respecto al año 2018.
- Enfermedades no transmisibles, predomina la enfermedad genitourinaria con un 19.5% y un crecimiento del 5.5% con respecto a la vigencia anterior, en su orden se registra la enfermedad de la piel con un 15.5% y un crecimiento del 1.3%, la enfermedad respiratoria con un 15.3 y la enfermedad de los órganos de los sentidos con un 11.5%
- Lesiones: predomina con un 89% los traumatismos, envenenamientos.

Hombres

- En las enfermedades transmisibles predomina la respiratoria con un 55.2% y un comportamiento creciente con respecto a la vigencia anterior en un 12.4%, en su orden se registra la enfermedad infecciosa y parasitaria con un 44% y comportamiento descendente con respecto al año 2018.
- Enfermedades no transmisibles, predomina la enfermedad respiratoria con un 26.5% y un crecimiento de 2.8%, seguido de las enfermedades de los condiciones neuropsiquiátricas con un 13.9% y un comportamiento creciente con respecto a la vigencia anterior, posteriormente se registran las enfermedades de la piel con un peso de 1.3%.
- Lesiones: predomina con un 84.6% los traumatismos, envenenamientos

“UNIDOS POR TI GUADALUPE”

EDF.MPAL. CRA 4 No. 2-16, Código Postal 416040, Tel: 8321119 GUADALUPE –HUILA
www.guadalupe-huila.gov.co e-mail: contactenos@guadalupe-huila.gov.co

	DEPARTAMENTO DEL HUILA ALCALDIA MUNICIPAL DE GUADALUPE NIT:891.180.177-9	CODIGO: SG	
		VERSION: 1	
		VIGENCIA: 25-08-2016	
		PAG: 155 de 221	
SECRETARIA DE GOBIERNO Y DESARROLLO COMUNITARIO			

Tabla 82 MORBILIDAD INFANCIA TOTAL DE POBLACION

Grandes causas de morbilidad	Subgrupos de causa de morbilidad	Total											Δ pp 2019-2018
		2009	2010	2011	2012	2013	2014	2015	2016	2017	2018	2019	
Condiciones transmisibles y nutricionales (A00-B99, G00-G04, N70-N73, J00-J06, J10-J18, J20-J22, H65-H66, E00-E02, E40-E46, E50, D50-D53, D64.9, E51-E64)	Enfermedades infecciosas y parasitarias (A00-B99, G00, G03-G04, N70-N73)	47.25	47.38	46.82	45.48	39.93	40.75	49.71	42.86	38.45	43.47	52.67	9.20
	Infecciones respiratorias (J00-J06, J10-J18, J20-J22, H65-H66)	51.10	51.50	52.00	53.23	59.73	58.86	49.71	55.84	60.26	56.36	46.72	-9.64
	Deficiencias nutricionales (E00-E02, E40-E46, E50, D50-D53, D64.9, E51-E64)	1.65	1.12	1.18	1.29	0.33	0.39	0.58	1.30	1.29	0.17	0.61	0.44
Condiciones maternas perinatales (O00-O99, P00-P96)	Condiciones maternas (O00-O99)	100.00				0.00					0.00		
	Condiciones derivadas durante el periodo perinatal (P00-P96)	0.00				100.00					100.00		
Enfermedades no transmisibles (C00-C97, D00-D48, D55-D64 (menos D64.9), D65-D89, E03-E07, E10-E16, E20-E34, E65-E88, F01-F99, G06-G98, H00-H61, H68-H93, I00-I99, J30-J98, K00-K92, N00-N64, N75-N98, L00-L98, M00-M99, Q00-Q99)	Neoplasias malignas (C00-C97)	0.00	0.23	0.00	0.00	0.35	1.39	1.88	1.04	4.39	3.89	2.43	-1.46
	Otras neoplasias (D00-D48)	1.26	0.00	0.19	0.34	0.23	0.23	0.00	0.00	1.20	0.66	1.65	0.99
	Diabetes mellitus (E10-E14)	0.00	0.00	0.00	0.00	0.00	0.00	0.00	0.00	0.24	0.00	0.00	0.00
	Desordenes endocrinos (D55-D64 excepto D64.9, D65-D89, E03-E07, E15-E16, E20-E34, E65-E88)	1.68	1.64	0.57	2.24	2.08	8.82	6.09	1.69	5.75	3.49	3.60	0.10
	Condiciones neuropsiquiatricas (F01-F99, G06-G98)	8.82	4.68	4.20	5.86	6.46	6.03	10.87	14.16	9.98	7.84	8.84	1.00
	Enfermedades de los órganos de los sentidos (H00-H61, H68-H93)	18.49	16.39	12.98	7.59	12.23	12.06	16.09	13.51	16.80	17.52	12.24	-5.28
	Enfermedades cardiovasculares (I00-I99)	0.84	0.94	0.95	4.31	0.46	0.46	0.00	0.65	0.88	0.26	0.19	-0.07
	Enfermedades respiratorias (J30-J98)	10.92	13.35	10.69	9.83	10.03	13.69	11.74	16.75	16.28	19.89	20.80	0.90
	Enfermedades digestivas (K20-K92)	2.94	4.92	3.24	6.90	5.54	6.73	5.22	5.19	6.15	10.28	8.94	-1.34
	Enfermedades genitourinarias (N00-N64, N75-N98)	17.65	12.65	7.25	5.00	6.00	9.74	9.71	6.10	8.70	9.16	11.86	2.70
	Enfermedades de la piel (L00-L98)	18.91	16.39	9.45	10.34	10.38	13.69	10.14	10.00	11.49	13.70	14.48	0.78
	Enfermedades musculoesqueléticas (M00-M99)	6.30	4.45	3.72	7.07	6.23	5.92	7.25	4.68	8.54	6.72	9.72	3.00
	Anomalías congénitas (Q00-Q99)	1.68	0.23	2.48	1.03	1.38	1.39	6.38	1.30	3.19	3.03	1.55	-1.48
	Condiciones orales (K00-K14)	10.50	24.12	44.27	39.48	38.64	19.84	14.64	24.94	6.62	3.56	3.69	0.14
Lesiones (V01-Y89, S00-T98)	Lesiones no intencionales (V01-X59, Y40-Y86, Y88, Y89)	5.26	6.98	16.87	10.00	14.85	23.39	12.31	15.38	15.00	12.75	13.55	0.79
	Lesiones intencionales (X60-Y09, Y35-Y36, Y870, Y871)	0.00	0.00	0.00	0.00	0.00	0.00	0.00	0.00	0.00	0.00	0.40	0.40
	Lesiones de intencionalidad indeterminada (Y10-Y34, Y872)	0.00	0.00	0.00	0.00	0.00	0.00	0.00	0.00	0.00	0.00	0.00	0.00
	Traumatismos, envenenamientos u algunas otras consecuencias de causas externas (S00-T98)	94.74	93.02	83.13	90.00	85.15	76.61	87.69	84.62	85.00	87.25	86.06	-1.19
Signos y síntomas mal definidos (R00-R99)		100.00	100.00	100.00	100.00	100.00	100.00	100.00	100.00	100.00	100.00	100.00	0.00

Fuente SISPRO

“UNIDOS POR TI GUADALUPE”

EDF.MPAL. CRA 4 No. 2-16, Código Postal 416040, Tel: 8321119 GUADALUPE –HUILA

www.guadalupe-huila.gov.co e-mail: contactenos@guadalupe-huila.gov.co


	DEPARTAMENTO DEL HUILA ALCALDIA MUNICIPAL DE GUADALUPE NIT:891.180.177-9	CODIGO: SG	 <i>¡Unidos por ti, Guadalupe!</i>
		VERSION: 1	
		VIGENCIA: 25-08-2016	
		PAG: 156 de 221	
SECRETARIA DE GOBIERNO Y DESARROLLO COMUNITARIO			

Tabla 83 MORBILIDAD CICLO DE VIDA INFANCIA MUJERES

Grandes causas de morbilidad	Subgrupos de causa de morbilidad	Mujeres											Δ pp 2019-2018
		2009	2010	2011	2012	2013	2014	2015	2016	2017	2018	2019	
Condiciones transmisibles y nutricionales (A00-B99, G00-G04, N70-N73, J00-J06, J10-J18, J20-J22, H65-H66, E00-E02, E40-E46, E50, D50-D53, D64.9, E51-E84)	Enfermedades infecciosas y parasitarias (A00-B99, G00, G03-G04, N70-N73)	42.72	51.39	49.00	43.05	42.54	40.33	50.32	46.59	39.14	44.17	50.12	5.95
	Infecciones respiratorias (J00-J06, J10-J18, J20-J22, H65-H66)	55.34	46.53	51.00	56.95	57.46	59.67	49.03	52.21	59.35	55.48	49.40	-6.08
	Deficiencias nutricionales (E00-E02, E40-E46, E50, D50-D53, D64.9, E51-E84)	1.94	2.08	0.00	0.00	0.00	0.00	0.65	1.20	1.51	0.35	0.48	0.13
Condiciones maternas perinatales (O00-O99, P00-P96)	Condiciones maternas (O00-O99)	100.00											
	Condiciones derivadas durante el periodo perinatal (P00-P96)	0.00											
Enfermedades no transmisibles (C00-C97, D00-D48, D55-D64 (menos D64.9), D65-D89, E03-E07, E10-E18, E20-E34, E85-E88, F01-F99, G06-G98, H00-H61, H68-H93, I00-I99, J30-J98, K00-K92, N00-N64, N75-N98, L00-L98, M00-M99, Q00-Q99)	Neoplasias malignas (C00-C97)	0.00	0.00	0.00	0.00	0.00	0.43	0.79	0.24	7.30	5.40	2.08	-3.31
	Otras neoplasias (D00-D48)	0.70	0.00	0.00	0.00	0.00	0.22	0.00	0.00	1.16	1.00	2.27	1.27
	Diabetes mellitus (E10-E14)	0.00	0.00	0.00	0.00	0.00	0.00	0.00	0.00	0.00	0.00	0.00	0.00
	Desórdenes endocrinos (D55-D64 excepto D64.9, D65-D89, E03-E07, E15-E18, E20-E34, E85-E88)	2.11	2.48	0.38	2.91	1.03	3.48	2.88	0.95	3.98	2.13	2.08	-0.05
	Condiciones neuropsiquiátricas (F01-F99, G06-G98)	10.56	5.32	4.59	5.10	3.10	3.70	9.95	3.55	7.96	5.65	3.98	-1.67
	Enfermedades de los órganos de los sentidos (H00-H61, H68-H93)	13.38	11.70	8.54	2.91	9.64	9.78	14.66	12.80	15.59	18.19	11.55	-6.64
	Enfermedades cardiovasculares (I00-I99)	0.00	0.71	1.15	5.83	0.34	0.43	0.00	0.00	0.33	0.13	0.00	-0.13
	Enfermedades respiratorias (J30-J98)	4.93	7.80	4.46	3.40	3.44	5.22	6.28	11.61	8.96	16.44	15.34	-1.10
	Enfermedades digestivas (K20-K92)	2.82	4.96	3.06	6.80	4.48	6.30	6.54	4.98	5.14	8.78	7.77	-1.02
	Enfermedades genitourinarias (N00-N64, N75-N98)	21.83	14.54	8.41	4.37	6.54	14.57	12.83	8.53	13.60	13.93	19.51	5.58
	Enfermedades de la piel (L00-L98)	16.20	10.99	6.11	8.01	7.75	11.96	8.12	6.40	10.78	14.18	15.53	1.35
	Enfermedades musculoesqueléticas (M00-M99)	7.04	4.61	1.78	4.13	4.99	6.09	5.76	4.03	8.13	6.15	10.80	4.65
	Anomalías congénitas (Q00-Q99)	2.82	0.35	2.42	0.97	1.03	0.65	5.76	1.42	3.32	1.25	1.89	0.64
	Condiciones orales (K00-K14)	17.61	36.52	59.11	55.58	57.66	37.17	26.44	45.50	13.76	6.78	7.20	0.42
Lesiones (V01-Y89, S00-T98)	Lesiones no intencionales (V01-X59, Y40-Y86, Y88, Y89)	5.26	2.63	15.09	15.00	18.75	14.63	10.64	16.13	8.86	11.84	10.98	-0.87
	Lesiones intencionales (X60-Y09, Y35-Y36, Y870, Y871)	0.00	0.00	0.00	0.00	0.00	0.00	0.00	0.00	0.00	0.00	0.00	0.00
	Lesiones de intencionalidad indeterminada (Y10-Y34, Y872)	0.00	0.00	0.00	0.00	0.00	0.00	0.00	0.00	0.00	0.00	0.00	0.00
	Traumatismos, envenenamientos u algunas otras consecuencias de causas externas (S00-T98)	94.74	97.37	84.91	85.00	81.25	85.37	89.36	83.87	91.14	88.16	89.02	0.87
Signos y síntomas mal definidos (R00-R99)		100.00	100.00	100.00	100.00	100.00	100.00	100.00	100.00	100.00	100.00	100.00	0.00

Fuente SISPRO

“UNIDOS POR TI GUADALUPE”

EDF.MPAL. CRA 4 No. 2-16, Código Postal 416040, Tel: 8321119 GUADALUPE –HUILA

www.guadalupe-huila.gov.co e-mail: contactenos@guadalupe-huila.gov.co


	DEPARTAMENTO DEL HUILA ALCALDIA MUNICIPAL DE GUADALUPE NIT:891.180.177-9 SECRETARIA DE GOBIERNO Y DESARROLLO COMUNITARIO	CODIGO: SG	
		VERSION: 1	
		VIGENCIA: 25-08-2016	
		PAG: 157 de 221	

Tabla 84 MORBILIDAD CICLO DE VIDA INFANCIA POBLACION MASCULINA

Grandes causas de morbilidad	Subgrupos de causa de morbilidad	Hombres											Δ pp 2019-2018
		2009	2010	2011	2012	2013	2014	2015	2016	2017	2018	2019	
Condiciones transmisibles y nutricionales (A00-B99, G00-G04, N70-N73, J00-J06, J10-J18, J20-J22, H65-H66, E00-E02, E40-E46, E50, D50-D53, D64.9, E51-E64)	Enfermedades infecciosas y parasitarias (A00-B99, G00, G03-G04, N70-N73)	53.16	42.68	44.36	47.80	37.84	41.13	49.21	39.66	37.85	42.79	55.26	12.47
	Infecciones respiratorias (J00-J06, J10-J18, J20-J22, H65-H66)	45.57	57.32	53.13	49.69	61.56	58.11	50.26	58.97	61.04	57.21	44.01	-13.20
	Deficiencias nutricionales (E00-E02, E40-E46, E50, D50-D53, D64.9, E51-E64)	1.27	0.00	2.51	2.52	0.60	0.75	0.53	1.38	1.11	0.00	0.73	0.73
Condiciones maternas perinatales (O00-O99, P00-P96)	Condiciones maternas (O00-O99)					0.00					0.00		
	Condiciones derivadas durante el periodo perinatal (P00-P96)					100.00					100.00		
Enfermedades no transmisibles (C00-C97, D00-D48, D55-D64 (menos D64.9), D65-D89, E03-E07, E10-E16, E20-E34, E65-E88, F01-F99, G06-G98, H00-H61, H68-H93, I00-I99, J30-J98, K00-K92, N00-N64, N75-N98, L00-L98, M00-M99, Q00-Q99)	Neoplasias malignas (C00-C97)	0.00	0.69	0.00	0.00	1.05	2.49	3.25	2.01	1.69	2.22	2.79	0.58
	Otras neoplasias (D00-D48)	2.08	0.00	0.76	1.19	0.70	0.25	0.00	0.00	1.23	0.28	1.00	0.72
	Diabetes mellitus (E10-E14)	0.00	0.00	0.00	0.00	0.00	0.00	0.00	0.00	0.46	0.00	0.00	0.00
	Desórdenes endocrinos (D55-D64 excepto D64.9, D65-D89, E03-E07, E15-E16, E20-E34, E65-E88)	1.04	0.00	1.14	0.60	4.20	14.93	10.06	2.59	7.38	4.99	5.19	0.20
	Condiciones neuropsiquiátricas (F01-F99, G06-G98)	6.25	3.45	3.04	7.74	13.29	8.71	12.01	27.01	11.85	10.26	13.97	3.71
	Enfermedades de los órganos de los sentidos (H00-H61, H68-H93)	26.04	25.52	26.24	19.05	17.48	14.68	17.86	14.37	17.54	16.78	12.97	-3.81
	Enfermedades cardiovasculares (I00-I99)	2.08	1.38	0.38	0.60	0.70	0.50	0.00	1.44	1.38	0.42	0.40	-0.02
	Enfermedades respiratorias (J30-J98)	19.79	24.14	29.28	25.60	23.43	23.38	18.51	22.99	23.08	23.72	26.55	2.83
	Enfermedades digestivas (K20-K92)	3.13	4.83	3.80	7.14	7.69	7.21	3.57	5.46	7.08	11.93	10.18	-1.75
	Enfermedades genitourinarias (N00-N64, N75-N98)	11.46	8.97	3.80	6.55	4.90	4.23	5.84	3.16	4.15	3.88	3.79	-0.09
	Enfermedades de la piel (L00-L98)	22.92	26.90	19.39	16.07	15.73	15.67	12.66	14.37	12.15	13.18	13.37	0.20
	Enfermedades musculoesqueléticas (M00-M99)	5.21	4.14	9.51	14.29	8.74	5.72	9.09	5.46	8.92	7.35	8.58	1.23
	Anomalías congénitas (Q00-Q99)	0.00	0.00	2.66	1.19	2.10	2.24	7.14	1.15	3.08	4.99	1.20	-3.80
	Condiciones orales (K00-K14)	0.00	0.00	0.00	0.00	0.00	0.00	0.00	0.00	0.00	0.00	0.00	0.00
Lesiones (V01-Y89, S00-T98)	Lesiones no intencionales (V01-X59, Y40-Y86, Y88, Y89)	5.26	10.42	17.70	7.50	13.04	27.71	13.25	15.15	18.01	13.70	14.79	1.09
	Lesiones intencionales (X80-Y09, Y35-Y36, Y870, Y871)	0.00	0.00	0.00	0.00	0.00	0.00	0.00	0.00	0.00	0.00	0.59	0.59
	Lesiones de intencionalidad indeterminada (Y10-Y34, Y872)	0.00	0.00	0.00	0.00	0.00	0.00	0.00	0.00	0.00	0.00	0.00	0.00
	Traumatismos, envenenamientos u algunas otras consecuencias de causas externas (S00-T98)	94.74	89.58	82.30	92.50	86.96	72.29	86.75	84.85	81.99	86.30	84.62	-1.69
Signos y síntomas mal definidos (R00-R99)		100.00	100.00	100.00	100.00	100.00	100.00	100.00	100.00	100.00	100.00	100.00	0.00

Fuente SISPRO

MORBILIDAD ADOLESCENCIA

Población Total

- En las enfermedades transmisibles predomina la enfermedad infecciosa y parasitaria con un 54.4% y un comportamiento decreciente del 0.2 %, en su orden se registra la enfermedad respiratoria con un 44.9% y comportamiento ascendente con respecto a la anterior vigencia en 1.2%.
- Enfermedades no transmisibles, predomina la enfermedad genito-urinaria con un 20.1% y un crecimiento de 0.8%, seguida de la enfermedad musculoesquelética con un 14.3% y un crecimiento de

“UNIDOS POR TI GUADALUPE”

EDF.MPAL. CRA 4 No. 2-16, Código Postal 416040, Tel: 8321119 GUADALUPE –HUILA

www.guadalupe-huila.gov.co e-mail: contactenos@guadalupe-huila.gov.co

	DEPARTAMENTO DEL HUILA ALCALDIA MUNICIPAL DE GUADALUPE NIT:891.180.177-9	CODIGO: SG	
		VERSION: 1	
		VIGENCIA: 25-08-2016	
	SECRETARIA DE GOBIERNO Y DESARROLLO COMUNITARIO	PAG: 158 de 221	

1.7%, la enfermedad de la piel con un peso de 12.6% y la enfermedad de los órganos de los sentidos con un 11.4% y un crecimiento del 2.5%.

- Lesiones: predomina con un 80.8% los traumatismos, y envenenamientos.

Mujeres

- En las enfermedades transmisibles predomina la enfermedad infecciosa y parasitaria con un 54.3% y un comportamiento creciente del 0,8 %, en su orden se registra la infección respiratoria aguda con 45% y un crecimiento con respecto a la anterior vigencia del 1.3%.
- Enfermedades no transmisibles, predomina la enfermedad genito urinaria con un peso de 27.7 % y decrecimiento del 2.3%, seguida de la enfermedad musculo-esquelética con 12.6% y un crecimiento del 0.6% y la enfermedad de la piel con un 12.1%.
- Lesiones: predomina con un 70.2% los traumatismos, envenenamientos.

Hombres

- En las enfermedades transmisibles predomina la enfermedad infecciosa y parasitaria con un 54.6 y un comportamiento decreciente del 1.3%, posteriormente se registra la infección respiratoria con 44.7% y comportamiento descendente con respecto a la anterior vigencia en 0.9%.
- Enfermedades no transmisibles, predomina la enfermedad musculoesquelética con un 17.4% y un crecimiento de 3.9%, en su orden se registra la enfermedad de la piel con un peso de 13.5% y un decrecimiento del 4.3%, seguida de la enfermedad respiratoria con un 12% y la enfermedad de los órganos de los sentidos con un 10.8%
- Lesiones: predomina con un 86.9% los traumatismos, envenenamientos.

“UNIDOS POR TI GUADALUPE”

EDF.MPAL. CRA 4 No. 2-16, Código Postal 416040, Tel: 8321119 GUADALUPE –HUILA
www.guadalupe-huila.gov.co e-mail: contactenos@guadalupe-huila.gov.co

	DEPARTAMENTO DEL HUILA ALCALDIA MUNICIPAL DE GUADALUPE NIT:891.180.177-9	CODIGO: SG	 <i>¡Unidos por ti, Guadalupe!</i>
		VERSION: 1	
		VIGENCIA: 25-08-2016	
	SECRETARIA DE GOBIERNO Y DESARROLLO COMUNITARIO	PAG: 159 de 221	

Tabla 85 MORBILIDAD CICLO VITAL ADOLESCENCIA GUADALUPE

Grandes causas de morbilidad	Subgrupos de causa de morbilidad	Total												Δ pp 2019-2018
		2009	2010	2011	2012	2013	2014	2015	2016	2017	2018	2019		
Condiciones transmisibles y nutricionales (A00-B99, G00-G04, N70-N73, J00-J06, J10-J18, J20-J22, H65-H66, E00-E02, E40-E46, E50, D50-D53, D64.9, E51-E64)	Enfermedades infecciosas y parasitarias (A00-B99, G00, G03-G04, N70-N73)	55.14	58.81	57.21	49.82	45.55	58.14	50.17	56.04	55.54	55.60	63.46	7.85	
	Infecciones respiratorias (J00-J06, J10-J18, J20-J22, H65-H66)	43.15	40.40	41.95	48.38	50.81	41.23	49.49	41.69	43.63	43.71	36.32	-7.39	
	Deficiencias nutricionales (E00-E02, E40-E46, E50, D50-D53, D64.9, E51-E64))	1.71	0.79	0.84	1.81	3.64	0.63	0.34	2.28	0.82	0.68	0.22	-0.47	
Condiciones maternas perinatales (O00-O99, P00-P96)	Condiciones maternas (O00-O99)	98.43	99.24	100.00	99.56	99.57	99.50	94.51	100.00	100.00	99.78	99.75	-0.04	
	Condiciones derivadas durante el periodo perinatal (P00-P96)	1.57	0.76	0.00	0.44	0.43	0.50	5.49	0.00	0.00	0.22	0.25	0.04	
Enfermedades no transmisibles (C00-C97, D00-D48, D55-D64 (menos D64.9), D65-D89, E03-E07, E10-E16, E20-E34, E65-E88, F01-F99, G06-G98, H00-H61, H68-H93, I00-I99, J30-J98, K00-K92, N00-N64, N75-N98, L00-L98, M00-M99, Q00-Q99)	Neoplasias malignas (C00-C97)	0.95	0.14	0.30	0.47	0.48	1.04	1.07	0.84	1.70	2.06	1.82	-0.24	
	Otras neoplasias (D00-D48)	0.24	0.55	0.40	1.13	0.44	0.42	0.36	0.23	0.64	1.24	0.85	-0.39	
	Diabetes mellitus (E10-E14)	0.24	0.07	0.30	0.18	0.59	0.42	0.95	0.51	0.25	0.46	0.49	0.03	
	Desordenes endocrinos (D55-D64 excepto D64.9, D65-D89, E03-E07, E15-E16, E20-E34, E65-E88)	2.50	1.38	1.32	2.67	2.24	3.42	4.28	4.16	4.02	5.12	5.53	0.41	
	Condiciones neuropsiquiatricas (F01-F99, G06-G98)	6.67	6.06	7.62	6.75	5.87	9.51	11.06	10.30	8.62	8.15	9.88	1.73	
	Enfermedades de los órganos de los sentidos (H00-H61, H68-H93)	7.50	4.89	4.09	3.85	4.18	5.47	6.25	5.51	7.39	7.47	7.67	0.20	
	Enfermedades cardiovasculares (I00-I99)	0.95	1.10	1.29	1.48	0.51	1.50	1.07	1.35	2.01	1.46	1.82	0.36	
	Enfermedades respiratorias (J30-J98)	2.14	4.34	3.00	4.09	2.71	3.38	2.62	3.26	4.63	5.22	3.84	-1.38	
	Enfermedades digestivas (K20-K92)	11.31	13.97	9.43	9.12	7.08	6.88	8.21	9.51	9.85	10.07	10.11	0.04	
	Enfermedades genitourinarias (N00-N64, N75-N98)	38.21	35.99	21.96	22.75	21.72	30.91	26.65	27.69	32.94	32.52	33.75	1.23	
	Enfermedades de la piel (L00-L98)	9.05	7.23	6.86	5.51	5.17	6.97	6.01	6.64	7.09	10.58	9.46	-1.12	
	Enfermedades musculoesqueléticas (M00-M99)	8.10	7.50	7.55	5.15	6.53	6.84	8.74	10.13	12.33	11.11	11.51	0.39	
	Anomalías congénitas (Q00-Q99)	0.95	0.41	0.36	0.77	0.40	0.38	0.42	0.34	0.81	0.75	0.52	-0.23	
	Condiciones orales (K00-K14)	11.19	16.38	35.54	36.08	42.08	22.86	22.31	19.53	7.73	3.79	2.76	-1.02	
Lesiones (V01-Y89, S00-T98)	Lesiones no intencionales (V01-X59, Y40-Y86, Y88, Y89)	0.00	0.90	1.60	2.68	0.43	0.65	4.85	4.06	1.27	3.05	1.85	-1.20	
	Lesiones intencionales (X60-Y09, Y35-Y36, Y870, Y871)	9.28	5.43	15.34	10.07	8.62	10.06	6.61	12.92	16.09	7.70	12.96	5.26	
	Lesiones de intencionalidad indeterminada (Y10-Y34, Y872)	0.00	0.00	0.00	0.00	0.00	0.00	0.00	0.37	0.00	0.00	0.00	0.00	
	Traumatismos, envenenamientos u algunas otras consecuencias de causas externas (S00-T98)	90.72	93.67	83.07	87.25	90.95	89.29	88.55	82.66	82.64	89.25	85.19	-4.06	
Signos y síntomas mal definidos (R00-R99)		100.00	100.00	100.00	100.00	100.00	100.00	100.00	100.00	100.00	100.00	100.00	0.00	

Fuente SISPRO

“UNIDOS POR TI GUADALUPE”

EDF.MPAL. CRA 4 No. 2-16, Código Postal 416040, Tel: 8321119 GUADALUPE –HUILA

www.guadalupe-huila.gov.co e-mail: contactenos@guadalupe-huila.gov.co

	DEPARTAMENTO DEL HUILA ALCALDIA MUNICIPAL DE GUADALUPE NIT:891.180.177-9	CODIGO: SG	
		VERSION: 1	
		VIGENCIA: 25-08-2016	
		PAG: 160 de 221	
SECRETARIA DE GOBIERNO Y DESARROLLO COMUNITARIO			

Tabla 86 MORBILIDAD CICLO VITAL ADOLESCENCIA FEMENINA

Grandes causas de morbilidad	Subgrupos de causa de morbilidad	Mujeres											Δ pp 2019-2018
		2009	2010	2011	2012	2013	2014	2015	2016	2017	2018	2019	
Condiciones transmisibles y nutricionales (A00-B99, G00-G04, N70-N73, J00-J06, J10-J18, J20-J22, H65-H66, E00-E02, E40-E46, E50, D50-D53, D64.9, E51-E64)	Enfermedades infecciosas y parasitarias (A00-B99, G00, G03-G04, N70-N73)	59.80	58.60	55.11	48.94	44.12	60.98	48.61	56.36	55.10	52.06	63.28	11.21
	Infecciones respiratorias (J00-J06, J10-J18, J20-J22, H65-H66)	38.19	40.52	43.64	48.40	50.59	38.15	50.93	40.89	43.80	46.94	36.41	-10.53
	Deficiencias nutricionales (E00-E02, E40-E46, E50, D50-D53, D64.9, E51-E64)	2.01	0.87	1.25	2.66	5.29	0.87	0.46	2.75	1.10	1.00	0.32	-0.68
Condiciones maternas perinatales (O00-O99, P00-P96)	Condiciones maternas (O00-O99)	98.43	99.24	100.00	99.56	99.57	99.49	95.16	100.00	100.00	99.78	99.75	-0.04
	Condiciones derivadas durante el periodo perinatal (P00-P96)	1.57	0.76	0.00	0.44	0.43	0.51	4.84	0.00	0.00	0.22	0.25	0.04
Enfermedades no transmisibles (C00-C97, D00-D48, D55-D64 (menos D64.9), D65-D89, E03-E07, E10-E16, E20-E34, E65-E88, F01-F99, G06-G98, H00-H61, H68-H93, I00-I99, J30-J98, K00-K92, N00-N64, N75-N98, L00-L98, M00-M99, Q00-Q99)	Neoplasias malignas (C00-C97)	0.47	0.09	0.27	0.25	0.05	1.05	0.39	0.73	1.23	0.96	1.36	0.39
	Otras neoplasias (D00-D48)	0.16	0.73	0.45	0.92	0.45	0.50	0.08	0.29	0.48	1.21	0.77	-0.44
	Diabetes mellitus (E10-E14)	0.32	0.09	0.40	0.25	0.40	0.55	1.26	0.66	0.33	0.53	0.68	0.14
	Desordenes endocrinos (D55-D64 excepto D64.9, D65-D89, E03-E07, E15-E16, E20-E34, E65-E88)	3.00	1.64	1.43	3.68	2.64	4.26	5.26	4.63	4.80	6.21	6.02	-0.19
	Condiciones neuropsiquiatricas (F01-F99, G06-G98)	5.85	5.37	6.61	6.44	4.84	7.13	10.45	9.84	7.66	6.31	9.18	2.87
	Enfermedades de los órganos de los sentidos (H00-H61, H68-H93)	7.11	4.28	3.62	3.18	4.09	5.36	5.58	4.48	6.99	6.56	6.74	0.18
	Enfermedades cardiovasculares (I00-I99)	0.63	0.64	0.85	1.26	0.55	1.16	0.71	1.25	1.12	1.07	1.31	0.24
	Enfermedades respiratorias (J30-J98)	1.58	3.10	1.56	3.77	1.50	2.27	1.89	2.64	3.65	3.89	2.94	-0.95
	Enfermedades digestivas (K20-K92)	10.27	14.48	9.92	9.87	7.63	7.13	8.48	10.28	9.64	10.91	10.22	-0.69
	Enfermedades genitourinarias (N00-N64, N75-N98)	47.87	42.81	26.99	29.54	26.85	37.81	31.81	32.82	40.36	41.44	38.31	-3.13
	Enfermedades de la piel (L00-L98)	6.95	5.28	6.66	5.19	4.79	5.53	5.66	5.95	6.18	7.56	9.45	1.89
	Enfermedades musculoesqueléticas (M00-M99)	6.32	6.10	5.72	3.93	5.89	6.03	7.62	8.96	10.23	9.27	10.58	1.31
	Anomalías congénitas (Q00-Q99)	0.00	0.18	0.31	0.59	0.55	0.22	0.31	0.29	0.93	0.61	0.54	-0.06
	Condiciones orales (K00-K14)	9.48	15.21	35.21	31.13	39.77	21.01	20.50	17.18	6.40	3.46	1.90	-1.56
Lesiones (V01-Y89, S00-T98)	Lesiones no intencionales (V01-X59, Y40-Y86, Y88, Y89)	0.00	0.00	4.31	7.41	1.59	2.90	13.25	11.11	1.98	8.33	4.91	-3.43
	Lesiones intencionales (X60-Y09, Y35-Y36, Y870, Y871)	25.00	9.21	20.69	14.81	14.29	17.39	6.02	17.17	16.34	6.77	16.56	9.79
	Lesiones de intencionalidad indeterminada (Y10-Y34, Y872)	0.00	0.00	0.00	0.00	0.00	0.00	0.00	1.01	0.00	0.00	0.00	0.00
	Traumatismos, envenenamientos u algunas otras consecuencias de causas externas (S00-T98)	75.00	90.79	75.00	77.78	84.13	79.71	80.72	70.71	81.68	84.90	78.53	-6.37
Signos y síntomas mal definidos (R00-R99)		100.00	100.00	100.00	100.00	100.00	100.00	100.00	100.00	100.00	100.00	100.00	0.00

Fuente SISPRO

“UNIDOS POR TI GUADALUPE”

EDF.MPAL. CRA 4 No. 2-16, Código Postal 416040, Tel: 8321119 GUADALUPE –HUILA

www.guadalupe-huila.gov.co e-mail: contactenos@guadalupe-huila.gov.co


	DEPARTAMENTO DEL HUILA ALCALDIA MUNICIPAL DE GUADALUPE NIT:891.180.177-9	CODIGO: SG	
		VERSION: 1	
		VIGENCIA: 25-08-2016	
		PAG: 161 de 221	
SECRETARIA DE GOBIERNO Y DESARROLLO COMUNITARIO			

Tabla 87 MORBILIDAD CICLO VITAL ADOLESCENCIA MASCULINA

Grandes causas de morbilidad	Subgrupos de causa de morbilidad	Hombres											Δ pp 2019-2018
		2009	2010	2011	2012	2013	2014	2015	2016	2017	2018	2019	
Condiciones transmisibles y nutricionales (A00-B99, G00-G04, N70-N73, J00-J06, J10-J18, J20-J22, H65-H66, E00-E02, E40-E46, E50, D50-D53, D64.9, E51-E64)	Enfermedades infecciosas y parasitarias (A00-B99, G00, G03-G04, N70-N73)	45.16	59.26	61.54	51.69	48.70	50.39	54.43	55.41	56.38	60.94	63.86	2.92
	Infecciones respiratorias (J00-J06, J10-J18, J20-J22, H65-H66)	53.76	40.12	38.46	48.31	51.30	49.61	45.57	43.24	43.32	38.84	36.14	-2.70
	Deficiencias nutricionales (E00-E02, E40-E46, E50, D50-D53, D64.9, E51-E64)	1.08	0.62	0.00	0.00	0.00	0.00	0.00	1.35	0.30	0.21	0.00	-0.21
Enfermedades no transmisibles (C00-C97, D00-D48, D55-D64 (menos D64.9), D65-D89, E03-E07, E10-E16, E20-E34, E65-E88, F01-F99, G06-G98, H00-H61, H68-H93, I00-I99, J30-J98, K00-K92, N00-N64, N75-N98, L00-L98, M00-M99, Q00-Q99)	Neoplasias malignas (C00-C97)	2.42	0.28	0.38	1.01	1.66	1.02	3.19	1.20	3.12	4.40	3.01	-1.40
	Otras neoplasias (D00-D48)	0.48	0.00	0.25	1.62	0.42	0.17	1.23	0.00	1.11	1.29	1.04	-0.25
	Diabetes mellitus (E10-E14)	0.00	0.00	0.00	0.00	1.11	0.00	0.00	0.00	0.00	0.30	0.00	-0.30
	Desórdenes endocrinos (D55-D64 excepto D64.9, D65-D89, E03-E07, E15-E16, E20-E34, E65-E88)	0.97	0.56	1.01	0.20	1.11	0.85	1.23	2.65	1.67	2.81	4.28	1.47
	Condiciones neuropsiquiátricas (F01-F99, G06-G98)	9.18	8.17	10.44	7.51	8.73	16.84	12.99	11.81	11.48	12.07	11.68	-0.40
	Enfermedades de los órganos de los sentidos (H00-H61, H68-H93)	8.70	6.76	5.41	5.48	4.43	5.78	8.33	8.92	8.58	9.42	10.06	0.64
	Enfermedades cardiovasculares (I00-I99)	1.93	2.54	2.52	2.03	0.42	2.55	2.21	1.69	4.68	2.28	3.12	0.84
	Enfermedades respiratorias (J30-J98)	3.86	8.17	7.04	4.87	6.09	6.80	4.90	5.30	7.58	8.05	6.13	-1.92
	Enfermedades digestivas (K20-K92)	14.49	12.39	8.05	7.30	5.54	6.12	7.35	6.99	10.48	8.28	9.83	1.55
	Enfermedades genitourinarias (N00-N64, N75-N98)	8.70	14.93	7.80	6.29	7.48	9.69	10.54	10.84	10.70	13.52	22.08	8.57
	Enfermedades de la piel (L00-L98)	15.46	13.24	7.42	6.29	6.23	11.39	7.11	8.92	9.81	17.01	9.48	-7.53
	Enfermedades musculoesqueléticas (M00-M99)	13.53	11.83	12.70	8.11	8.31	9.35	12.25	13.98	18.62	15.03	13.87	-1.16
	Anomalías congénitas (Q00-Q99)	3.86	1.13	0.50	1.22	0.00	0.85	0.74	0.48	0.45	1.06	0.46	-0.60
	Condiciones orales (K00-K14)	16.43	20.00	36.48	48.07	48.48	28.57	27.94	27.23	11.71	4.48	4.97	0.49
Lesiones (V01-Y89, S00-T98)	Lesiones no intencionales (V01-X59, Y40-Y86, Y88, Y89)	0.00	1.38	0.00	0.00	0.00	0.00	0.00	0.00	0.85	0.70	0.00	-0.70
	Lesiones intencionales (X60-Y09, Y35-Y36, Y870, Y871)	6.17	3.45	12.18	7.37	6.51	7.95	6.94	10.47	15.95	8.12	10.78	2.66
	Lesiones de intencionalidad indeterminada (Y10-Y34, Y872)	0.00	0.00	0.00	0.00	0.00	0.00	0.00	0.00	0.00	0.00	0.00	0.00
	Traumatismos, envenenamientos u algunas otras consecuencias de causas externas (S00-T98)	93.83	95.17	87.82	92.63	93.49	92.05	93.06	89.53	83.19	91.18	89.22	-1.96
Signos y síntomas mal definidos (R00-R99)		100.00	100.00	100.00	100.00	100.00	100.00	100.00	100.00	100.00	100.00	100.00	0.00

Fuente SISPRO

MORBILIDAD CICLO DE VIDA JUVENTUD.

Población Total

- En las enfermedades transmisibles predomina la enfermedad infecciosa y parasitaria con un 63.4% con un crecimiento del 7.8% con respecto a la anterior vigencia, en su orden se registra la enfermedad respiratoria con un 36.3%.
- Enfermedades no transmisibles, predomina la enfermedad genitourinaria con un peso de 33.7%, con un crecimiento de 1.2%, seguida de enfermedades musculoesqueléticas con 11.5% y un crecimiento del

“UNIDOS POR TI GUADALUPE”

EDF.MPAL. CRA 4 No. 2-16, Código Postal 416040, Tel: 8321119 GUADALUPE –HUILA

www.guadalupe-huila.gov.co e-mail: contactenos@guadalupe-huila.gov.co

	DEPARTAMENTO DEL HUILA ALCALDIA MUNICIPAL DE GUADALUPE NIT:891.180.177-9	CODIGO: SG	
		VERSION: 1	
		VIGENCIA: 25-08-2016	
	SECRETARIA DE GOBIERNO Y DESARROLLO COMUNITARIO	PAG: 162 de 221	

0.3%, la enfermedad digestiva con un 10.1% y la enfermedad de la piel con un 9.4%.

- Lesiones: predomina con un 85.1% los Traumatismos, envenenamientos u algunas otras consecuencias de causas externas

Mujeres

- En las enfermedades transmisibles predomina la enfermedad infecciosa y parasitaria con un 63.2% y un comportamiento creciente del 11.2%, en su orden se registra la infección respiratoria con un 36.4%.
- Enfermedades no transmisibles, predomina la enfermedad de genito urinaria con un peso de 38.3 %, seguida de la enfermedad musculoesquelética con 10.5%, la enfermedad digestiva con 10.1% y la enfermedad de la piel con un 9.4%.
- Lesiones: predomina con un 78.58% los Traumatismos, envenenamientos u algunas otras consecuencias de causas externas.

Hombres

- En las enfermedades transmisibles predomina la enfermedad infecciosa y parasitaria con un 63.8% y un comportamiento creciente del 2.2%, posteriormente se registra la infección respiratoria con 36.1% y comportamiento descendente con respecto a la anterior vigencia en 2.7%.
- Enfermedades no transmisibles, predomina la enfermedad genitourinaria con un 22% y un crecimiento del 8.5%, seguida de la enfermedad musculoesquelética con 13.8% y un decrecimiento del 1.1%, la enfermedad neuropsiquiátrica con el 11.6%, la enfermedad de los órganos de los sentidos con 10%.
- Lesiones: predomina con un 89.2% los Traumatismos, envenenamientos u algunas otras consecuencias de causas externas.

“UNIDOS POR TI GUADALUPE”

EDF.MPAL. CRA 4 No. 2-16, Código Postal 416040, Tel: 8321119 GUADALUPE –HUILA
www.guadalupe-huila.gov.co e-mail: contactenos@guadalupe-huila.gov.co


	DEPARTAMENTO DEL HUILA ALCALDIA MUNICIPAL DE GUADALUPE NIT:891.180.177-9	CODIGO: SG	
		VERSION: 1	
		VIGENCIA: 25-08-2016	
		PAG: 163 de 221	
SECRETARIA DE GOBIERNO Y DESARROLLO COMUNITARIO			

Tabla 88 MORBILIDAD CICLO VITAL JUVENTUD

Grandes causas de morbilidad	Subgrupos de causa de morbilidad	Total											Δ pp 2019-2018
		2009	2010	2011	2012	2013	2014	2015	2016	2017	2018	2019	
Condiciones transmisibles y nutricionales (A00-B99, G00-G04, N70-N73, J00-J06, J10-J18, J20-J22, H65-H66, E00-E02, E40-E46, E50, D50-D53, D64.9, E51-E64)	Enfermedades infecciosas y parasitarias (A00-B99, G00, G03-G04, N70-N73)	55.14	58.81	57.21	49.82	45.55	58.14	50.17	56.04	55.54	55.60	63.46	7.85
	Infecciones respiratorias (J00-J06, J10-J18, J20-J22, H65-H66)	43.15	40.40	41.95	48.38	50.81	41.23	49.49	41.69	43.63	43.71	36.32	-7.39
	Deficiencias nutricionales (E00-E02, E40-E46, E50, D50-D53, D64.9, E51-E64)	1.71	0.79	0.84	1.81	3.64	0.63	0.34	2.28	0.82	0.68	0.22	-0.47
Enfermedades no transmisibles (C00-C97, D00-D48, D55-D64 (menos D64.9), D65-D89, E03-E07, E10-E16, E20-E34, E65-E88, F01-F99, G06-G98, H00-H61, H68-H93, I00-I99, J30-J98, K00-K92, N00-N64, N75-N98, L00-L98, M00-M99, Q00-Q99)	Neoplasias malignas (C00-C97)	0.95	0.14	0.30	0.47	0.48	1.04	1.07	0.84	1.70	2.06	1.82	-0.24
	Otras neoplasias (D00-D48)	0.24	0.55	0.40	1.13	0.44	0.42	0.36	0.23	0.64	1.24	0.85	-0.39
	Diabetes mellitus (E10-E14)	0.24	0.07	0.30	0.18	0.59	0.42	0.95	0.51	0.25	0.46	0.49	0.03
	Desordenes endocrinos (D55-D64 excepto D64.9, D65-D89, E03-E07, E15-E16, E20-E34, E65-E88)	2.50	1.38	1.32	2.67	2.24	3.42	4.28	4.16	4.02	5.12	5.53	0.41
	Condiciones neuropsiquiatricas (F01-F99, G06-G98)	6.67	6.06	7.62	6.75	5.87	9.51	11.06	10.30	8.62	8.15	9.88	1.73
	Enfermedades de los órganos de los sentidos (H00-H61, H68-H93)	7.50	4.89	4.09	3.85	4.18	5.47	6.25	5.51	7.39	7.47	7.67	0.20
	Enfermedades cardiovasculares (I00-I99)	0.95	1.10	1.29	1.48	0.51	1.50	1.07	1.35	2.01	1.46	1.82	0.36
	Enfermedades respiratorias (J30-J98)	2.14	4.34	3.00	4.09	2.71	3.38	2.62	3.26	4.63	5.22	3.84	-1.38
	Enfermedades digestivas (K20-K92)	11.31	13.97	9.43	9.12	7.08	6.88	8.21	9.51	9.85	10.07	10.11	0.04
	Enfermedades genitourinarias (N00-N64, N75-N98)	38.21	35.99	21.96	22.75	21.72	30.91	26.65	27.69	32.94	32.52	33.75	1.23
	Enfermedades de la piel (L00-L98)	9.05	7.23	6.86	5.51	5.17	6.97	6.01	6.64	7.09	10.58	9.46	-1.12
	Enfermedades musculo-esqueléticas (M00-M99)	8.10	7.50	7.55	5.15	6.53	6.84	8.74	10.13	12.33	11.11	11.51	0.39
	Anomalías congénitas (Q00-Q99)	0.95	0.41	0.36	0.77	0.40	0.38	0.42	0.34	0.81	0.75	0.52	-0.23
	Condiciones orales (K00-K14)	11.19	16.38	35.54	36.08	42.08	22.86	22.31	19.53	7.73	3.79	2.76	-1.02
Lesiones (V01-Y89, S00-T98)	Lesiones no intencionales (V01-X59, Y40-Y86, Y88, Y89)	0.00	0.90	1.60	2.68	0.43	0.65	4.85	4.06	1.27	3.05	1.85	-1.20
	Lesiones intencionales (X60-Y09, Y35-Y36, Y870, Y871)	9.28	5.43	15.34	10.07	8.62	10.06	6.61	12.92	16.09	7.70	12.96	5.26
	Lesiones de intencionalidad indeterminada (Y10-Y34, Y872)	0.00	0.00	0.00	0.00	0.00	0.00	0.00	0.37	0.00	0.00	0.00	0.00
	Traumatismos, envenenamientos u algunas otras consecuencias de causas externas (S00-T98)	90.72	93.67	83.07	87.25	90.95	89.29	88.55	82.66	82.64	89.25	85.19	-4.06
Signos y síntomas mal definidos (R00-R99)		100.00	100.00	100.00	100.00	100.00	100.00	100.00	100.00	100.00	100.00	100.00	0.00

Fuente SISPRO

“UNIDOS POR TI GUADALUPE”

EDF.MPAL. CRA 4 No. 2-16, Código Postal 416040, Tel: 8321119 GUADALUPE –HUILA

www.guadalupe-huila.gov.co e-mail: contactenos@guadalupe-huila.gov.co

	DEPARTAMENTO DEL HUILA ALCALDIA MUNICIPAL DE GUADALUPE NIT:891.180.177-9	CODIGO: SG	 <i>¡Unidos por ti, Guadalupe!</i>
		VERSION: 1	
		VIGENCIA: 25-08-2016	
	SECRETARIA DE GOBIERNO Y DESARROLLO COMUNITARIO	PAG: 164 de 221	

Tabla 89 MORBILIDAD CICLO VITAL JUVENTUD FEMENINA

Grandes causas de morbilidad	Subgrupos de causa de morbilidad	Mujeres											Δ pp 2019-2018
		2009	2010	2011	2012	2013	2014	2015	2016	2017	2018	2019	
Condiciones transmisibles y nutricionales (A00-B99, G00-G04, N70-N73, J00-J06, J10-J18, J20-J22, H65-H66, E00-E02, E40-E46, E50, D50-D53, D64.9, E51-E64)	Enfermedades infecciosas y parasitarias (A00-B99, G00, G03-G04, N70-N73)	59.80	58.60	55.11	48.94	44.12	60.98	48.61	56.36	55.10	52.06	63.28	11.21
	Infecciones respiratorias (J00-J06, J10-J18, J20-J22, H65-H66)	38.19	40.52	43.64	48.40	50.59	38.15	50.93	40.89	43.80	46.94	36.41	-10.53
	Deficiencias nutricionales (E00-E02, E40-E46, E50, D50-D53, D64.9, E51-E64))	2.01	0.87	1.25	2.66	5.29	0.87	0.46	2.75	1.10	1.00	0.32	-0.68
Enfermedades no transmisibles (C00-C97, D00-D48, D55-D64 (menos D64.9), D65-D89, E03-E07, E10-E16, E20-E34, E65-E88, F01-F99, G06-G98, H00-H61, H68-H93, I00-I99, J30-J98, K00-K92, N00-N64, N75-N98, L00-L98, M00-M99, Q00-Q99)	Neoplasias malignas (C00-C97)	0.47	0.09	0.27	0.25	0.05	1.05	0.39	0.73	1.23	0.96	1.36	0.39
	Otras neoplasias (D00-D48)	0.16	0.73	0.45	0.92	0.45	0.50	0.08	0.29	0.48	1.21	0.77	-0.44
	Diabetes mellitus (E10-E14)	0.32	0.09	0.40	0.25	0.40	0.55	1.26	0.66	0.33	0.53	0.68	0.14
	Desordenes endocrinos (D55-D64 excepto D64.9, D65-D89, E03-E07, E15-E16, E20-E34, E65-E88)	3.00	1.64	1.43	3.68	2.64	4.26	5.26	4.63	4.80	6.21	6.02	-0.19
	Condiciones neuropsiquiatricas (F01-F99, G06-G98)	5.85	5.37	6.61	6.44	4.84	7.13	10.45	9.84	7.66	6.31	9.18	2.87
	Enfermedades de los órganos de los sentidos (H00-H61, H68-H93)	7.11	4.28	3.62	3.18	4.09	5.36	5.58	4.48	6.99	6.56	6.74	0.18
	Enfermedades cardiovasculares (I00-I99)	0.63	0.64	0.85	1.26	0.55	1.16	0.71	1.25	1.12	1.07	1.31	0.24
	Enfermedades respiratorias (J30-J98)	1.58	3.10	1.56	3.77	1.50	2.27	1.89	2.64	3.65	3.89	2.94	-0.95
	Enfermedades digestivas (K20-K92)	10.27	14.48	9.92	9.87	7.63	7.13	8.48	10.28	9.64	10.91	10.22	-0.69
	Enfermedades genitourinarias (N00-N64, N75-N98)	47.87	42.81	26.99	29.54	26.85	37.81	31.81	32.82	40.36	41.44	38.31	-3.13
	Enfermedades de la piel (L00-L98)	6.95	5.28	6.66	5.19	4.79	5.53	5.66	5.95	6.18	7.56	9.45	1.89
	Enfermedades musculoesqueléticas (M00-M99)	6.32	6.10	5.72	3.93	5.89	6.03	7.62	8.96	10.23	9.27	10.58	1.31
	Anomalías congénitas (Q00-Q99)	0.00	0.18	0.31	0.59	0.55	0.22	0.31	0.29	0.93	0.61	0.54	-0.06
	Condiciones orales (K00-K14)	9.48	15.21	35.21	31.13	39.77	21.01	20.50	17.18	6.40	3.46	1.90	-1.56
Lesiones (V01-Y89, S00-T98)	Lesiones no intencionales (V01-X59, Y40-Y86, Y88, Y89)	0.00	0.00	4.31	7.41	1.59	2.90	13.25	11.11	1.98	8.33	4.91	-3.43
	Lesiones intencionales (X60-Y09, Y35-Y36, Y870, Y871)	25.00	9.21	20.69	14.81	14.29	17.39	6.02	17.17	16.34	6.77	16.56	9.79
	Lesiones de intencionalidad indeterminada (Y10-Y34, Y872)	0.00	0.00	0.00	0.00	0.00	0.00	0.00	1.01	0.00	0.00	0.00	0.00
	Traumatismos, envenenamientos u algunas otras consecuencias de causas externas (S00-T98)	75.00	90.79	75.00	77.78	84.13	79.71	80.72	70.71	81.68	84.90	78.53	-6.37
Signos y síntomas mal definidos (R00-R99)		100.00	100.00	100.00	100.00	100.00	100.00	100.00	100.00	100.00	100.00	100.00	0.00

Fuente SISPRO

“UNIDOS POR TI GUADALUPE”

EDF.MPAL. CRA 4 No. 2-16, Código Postal 416040, Tel: 8321119 GUADALUPE –HUILA

www.guadalupe-huila.gov.co e-mail: contactenos@guadalupe-huila.gov.co

	DEPARTAMENTO DEL HUILA ALCALDIA MUNICIPAL DE GUADALUPE NIT:891.180.177-9	CODIGO: SG	 <i>¡Unidos por ti, Guadalupe!</i>
		VERSION: 1	
		VIGENCIA: 25-08-2016	
		SECRETARIA DE GOBIERNO Y DESARROLLO COMUNITARIO	
		PAG: 165 de 221	

Tabla 90 MORBILIDAD CICLO VITAL JUVENTUD MASCULINA

Grandes causas de morbilidad	Subgrupos de causa de morbilidad	Hombres											Δ pp 2019-2018
		2009	2010	2011	2012	2013	2014	2015	2016	2017	2018	2019	
Condiciones transmisibles y nutricionales (A00-B99, G00-G04, N70-N73, J00-J06, J10-J18, J20-J22, H65-H66, E00-E02, E40-E46, E50, D50-D53, D64.9, E51-E64)	Enfermedades infecciosas y parasitarias (A00-B99, G00, G03-G04, N70-N73)	45.16	59.26	61.54	51.69	48.70	50.39	54.43	55.41	56.38	60.94	63.86	2.92
	Infecciones respiratorias (J00-J06, J10-J18, J20-J22, H65-H66)	53.76	40.12	38.46	48.31	51.30	49.61	45.57	43.24	43.32	38.84	36.14	-2.70
	Deficiencias nutricionales (E00-E02, E40-E46, E50, D50-D53, D64.9, E51-E64)	1.08	0.62	0.00	0.00	0.00	0.00	0.00	1.35	0.30	0.21	0.00	-0.21
Enfermedades no transmisibles (C00-C97, D00-D48, D55-D64 (menos D64.9), D65-D89, E03-E07, E10-E16, E20-E34, E65-E88, F01-F99, G06-G98, H00-H61, H68-H93, I00-I99, J30-J98, K00-K92, N00-N64, N75-N98, L00-L98, M00-M99, Q00-Q99)	Neoplasias malignas (C00-C97)	2.42	0.28	0.38	1.01	1.66	1.02	3.19	1.20	3.12	4.40	3.01	-1.40
	Otras neoplasias (D00-D48)	0.48	0.00	0.25	1.62	0.42	0.17	1.23	0.00	1.11	1.29	1.04	-0.25
	Diabetes mellitus (E10-E14)	0.00	0.00	0.00	0.00	1.11	0.00	0.00	0.00	0.00	0.30	0.00	-0.30
	Desórdenes endocrinos (D55-D64 excepto D64.9, D65-D89, E03-E07, E15-E16, E20-E34, E65-E88)	0.97	0.56	1.01	0.20	1.11	0.85	1.23	2.65	1.67	2.81	4.28	1.47
	Condiciones neuropsiquiátricas (F01-F99, G06-G98)	9.18	8.17	10.44	7.51	8.73	16.84	12.99	11.81	11.48	12.07	11.68	-0.40
	Enfermedades de los órganos de los sentidos (H00-H61, H68-H93)	8.70	6.76	5.41	5.48	4.43	5.78	8.33	8.92	8.58	9.42	10.06	0.64
	Enfermedades cardiovasculares (I00-I99)	1.93	2.54	2.52	2.03	0.42	2.55	2.21	1.69	4.68	2.28	3.12	0.84
	Enfermedades respiratorias (J30-J98)	3.86	8.17	7.04	4.87	6.09	6.80	4.90	5.30	7.58	8.05	6.13	-1.92
	Enfermedades digestivas (K20-K92)	14.49	12.39	8.05	7.30	5.54	6.12	7.35	6.99	10.48	8.28	9.83	1.55
	Enfermedades genitourinarias (N00-N64, N75-N98)	8.70	14.93	7.80	6.29	7.48	9.69	10.54	10.84	10.70	13.52	22.08	8.57
	Enfermedades de la piel (L00-L98)	15.46	13.24	7.42	6.29	6.23	11.39	7.11	8.92	9.81	17.01	9.48	-7.53
	Enfermedades musculoesqueléticas (M00-M99)	13.53	11.83	12.70	8.11	8.31	9.35	12.25	13.98	18.62	15.03	13.87	-1.16
	Anomalías congénitas (Q00-Q99)	3.86	1.13	0.50	1.22	0.00	0.85	0.74	0.48	0.45	1.06	0.46	-0.60
	Condiciones orales (K00-K14)	16.43	20.00	36.48	48.07	48.48	28.57	27.94	27.23	11.71	4.48	4.97	0.49
Lesiones (V01-Y89, S00-T98)	Lesiones no intencionales (V01-X59, Y40-Y86, Y88, Y89)	0.00	1.38	0.00	0.00	0.00	0.00	0.00	0.00	0.85	0.70	0.00	-0.70
	Lesiones intencionales (X60-Y09, Y35-Y36, Y870, Y871)	6.17	3.45	12.18	7.37	6.51	7.95	6.94	10.47	15.95	8.12	10.78	2.66
	Lesiones de intencionalidad indeterminada (Y10-Y34, Y872)	0.00	0.00	0.00	0.00	0.00	0.00	0.00	0.00	0.00	0.00	0.00	0.00
	Traumatismos, envenenamientos u algunas otras consecuencias de causas externas (S00-T98)	93.83	95.17	87.82	92.63	93.49	92.05	93.06	89.53	83.19	91.18	89.22	-1.96
Signos y síntomas mal definidos (R00-R99)		100.00	100.00	100.00	100.00	100.00	100.00	100.00	100.00	100.00	100.00	100.00	0.00

Fuente SISPRO

MORBILIDAD CICLO ADULTEZ GUADALUPE-HUILA


Población Total

- En las enfermedades transmisibles predomina la enfermedad infecciosa y parasitaria con un 54.1%, decreciendo en 2.1% respecto a la anterior vigencia, en su orden se registra la enfermedad respiratoria con un 45.3 .
- Enfermedades no transmisibles, predomina la enfermedad genito-urinaria con un peso de 20.9%, decreciendo en 1,1%, seguida de

“UNIDOS POR TI GUADALUPE”

EDF.MPAL. CRA 4 No. 2-16, Código Postal 416040, Tel: 8321119 GUADALUPE –HUILA

www.guadalupe-huila.gov.co e-mail: contactenos@guadalupe-huila.gov.co

	DEPARTAMENTO DEL HUILA ALCALDIA MUNICIPAL DE GUADALUPE NIT:891.180.177-9	CODIGO: SG	
		VERSION: 1	
		VIGENCIA: 25-08-2016	
	SECRETARIA DE GOBIERNO Y DESARROLLO COMUNITARIO	PAG: 166 de 221	

enfermedades musculo-esquelética con 19.6% y la enfermedad cardio-vascular con un 10%.

- Lesiones: predomina con un 88.5% los Traumatismos, envenenamientos u algunas otras consecuencias de causas externas

Mujeres

- En las enfermedades transmisibles predomina la enfermedad infecciosa parasitaria con un 55.5% y un comportamiento creciente del 4,4%, en su orden se registra la enfermedad respiratoria con un 47%.
- Enfermedades no transmisibles, predomina la enfermedad de genito urinaria con un peso de 22.5 %, seguida de enfermedades musculo-esquelética con 17.9% y la enfermedad cardio-vascular con un 11,1%.
- Lesiones: predomina con un 83.1% los Traumatismos, envenenamientos u algunas otras consecuencias de causas externas.

Hombres

- En las enfermedades transmisibles predomina la enfermedad infecciosa y parasitaria con un 57.3% y un comportamiento decreciente del 2%, posteriormente se registra la infección respiratoria con 47% y comportamiento ascendente con respecto a la anterior vigencia en 2%.
- Enfermedades no transmisibles, predomina la enfermedad musculo-esqueletica con un peso de 21.7%, seguida de enfermedades genito-urinaria con 17.5% y la enfermedad cardio-vascular con el 9.5%
- Lesiones: predomina con un 88.5% los Traumatismos, envenenamientos u algunas otras consecuencias de causas externas.

“UNIDOS POR TI GUADALUPE”

EDF.MPAL. CRA 4 No. 2-16, Código Postal 416040, Tel: 8321119 GUADALUPE –HUILA
www.guadalupe-huila.gov.co e-mail: contactenos@guadalupe-huila.gov.co

	DEPARTAMENTO DEL HUILA ALCALDIA MUNICIPAL DE GUADALUPE NIT:891.180.177-9	CODIGO: SG	
		VERSION: 1	
		VIGENCIA: 25-08-2016	
		PAG: 167 de 221	
SECRETARIA DE GOBIERNO Y DESARROLLO COMUNITARIO			

Tabla 91 MORBILIDAD CICLO VITAL ADULTEZ GUADALUPE-HUILA

Grandes causas de morbilidad	Subgrupos de causa de morbilidad	Total												Δ pp 2019-2018
		2009	2010	2011	2012	2013	2014	2015	2016	2017	2018	2019		
Condiciones transmisibles y nutricionales (A00-B99, G00-G04, N70-N73, J00-J06, J10-J18, J20-J22, H65-H66, E00-E02, E40-E46, E50, D50-D53, D64.9, E51-E64)	Enfermedades infecciosas y parasitarias (A00-B99, G00, G03-G04, N70-N73)	46.23	49.27	52.40	45.02	46.35	50.19	48.07	56.80	53.22	52.09	54.26	2.18	
	Infecciones respiratorias (J00-J06, J10-J18, J20-J22, H65-H66)	51.09	49.72	46.81	53.19	52.50	49.07	51.38	42.04	46.51	47.44	45.32	-2.12	
	Deficiencias nutricionales (E00-E02, E40-E46, E50, D50-D53, D64.9, E51-E64))	2.68	1.01	0.80	1.79	1.15	0.75	0.55	1.16	0.28	0.48	0.42	-0.06	
Condiciones maternas perinatales (O00-O99, P00-P96)	Condiciones maternas (O00-O99)	98.92	98.94	100.00	100.00	99.09	100.00	100.00	100.00	100.00	100.00	100.00	0.00	
	Condiciones derivadas durante el periodo perinatal (P00-P96)	1.08	1.06	0.00	0.00	0.91	0.00	0.00	0.00	0.00	0.00	0.00	0.00	
Enfermedades no transmisibles (C00-C97, D00-D48, D55-D64 (menos D64.9), D65-D89, E03-E07, E10-E16, E20-E34, E65-E88, F01-F99, G06-G98, H00-H61, H68-H93, I00-I99, J30-J98, K00-K92, N00-N64, N75-N98, L00-L98, M00-M99, Q00-Q99)	Neoplasias malignas (C00-C97)	1.32	0.64	0.74	1.49	0.75	1.60	1.99	1.55	1.25	1.35	2.47	1.12	
	Otras neoplasias (D00-D48)	1.21	0.43	0.98	1.33	0.99	0.82	1.33	1.27	1.39	1.34	1.42	0.08	
	Diabetes mellitus (E10-E14)	3.35	3.15	3.76	3.27	3.11	3.30	2.49	2.37	2.32	2.22	2.48	0.26	
	Desórdenes endocrinos (D55-D64 excepto D64.9, D65-D89, E03-E07, E15-E16, E20-E34, E65-E88)	5.61	4.72	3.51	6.14	5.44	6.50	5.55	5.92	7.33	7.64	7.60	-0.04	
	Condiciones neuropsiquiátricas (F01-F99, G06-G98)	6.10	5.36	6.15	4.91	5.15	5.75	6.06	7.51	8.11	7.44	8.48	1.04	
	Enfermedades de los órganos de los sentidos (H00-H61, H68-H93)	5.69	5.98	3.81	4.50	5.79	5.86	6.45	7.02	7.83	8.22	6.52	-1.70	
	Enfermedades cardiovasculares (I00-I99)	14.05	19.84	16.37	12.99	13.60	19.79	15.84	10.39	10.97	10.64	10.61	-0.03	
	Enfermedades respiratorias (J30-J98)	3.09	2.96	2.68	2.39	2.86	4.00	3.20	3.29	4.20	4.41	3.94	-0.47	
	Enfermedades digestivas (K20-K92)	11.90	8.95	8.79	8.53	6.75	7.31	7.52	8.06	9.04	9.30	8.44	-0.87	
	Enfermedades genitourinarias (N00-N64, N75-N98)	20.04	17.55	16.47	15.74	12.98	16.09	20.62	21.71	22.65	21.47	20.91	-0.57	
	Enfermedades de la piel (L00-L98)	4.67	4.04	3.19	3.46	3.59	4.19	3.76	4.62	4.12	4.65	5.79	1.13	
	Enfermedades musculoesqueléticas (M00-M99)	17.06	16.25	11.43	10.58	10.49	11.91	14.77	14.71	16.81	19.14	19.16	0.01	
	Anomalías congénitas (Q00-Q99)	0.04	0.06	0.15	0.12	0.11	0.15	0.23	0.30	0.26	0.39	0.45	0.06	
	Condiciones orales (K00-K14)	5.88	10.08	21.97	24.53	28.38	12.74	10.17	11.26	3.70	1.77	1.73	-0.04	
Lesiones (V01-Y89, S00-T98)	Lesiones no intencionales (V01-X59, Y40-Y86, Y88, Y89)	0.40	0.50	0.00	0.00	0.22	0.47	0.64	0.22	1.69	0.54	0.92	0.39	
	Lesiones intencionales (X80-Y09, Y35-Y36, Y870, Y871)	9.64	10.02	11.75	6.40	15.64	7.58	9.01	12.39	11.08	12.00	12.51	0.51	
	Lesiones de intencionalidad indeterminada (Y10-Y34, Y872)	0.00	0.07	0.00	0.00	0.00	0.47	0.00	0.00	0.00	0.11	0.00	-0.11	
	Traumatismos, envenenamientos u algunas otras consecuencias de causas externas (S00-T98)	89.96	89.42	88.25	93.60	84.14	91.47	90.34	87.39	87.23	87.35	86.56	-0.79	
Signos y síntomas mal definidos (R00-R99)		100.00	100.00	100.00	100.00	100.00	100.00	100.00	100.00	100.00	100.00	100.00	0.00	

Fuente SISPRO

“UNIDOS POR TI GUADALUPE”

EDF.MPAL. CRA 4 No. 2-16, Código Postal 416040, Tel: 8321119 GUADALUPE –HUILA

www.guadalupe-huila.gov.co e-mail: contactenos@guadalupe-huila.gov.co


	DEPARTAMENTO DEL HUILA ALCALDIA MUNICIPAL DE GUADALUPE NIT:891.180.177-9	CODIGO: SG	 <i>¡Unidos por ti, Guadalupe!</i>
		VERSION: 1	
		VIGENCIA: 25-08-2016	
	SECRETARIA DE GOBIERNO Y DESARROLLO COMUNITARIO	PAG: 168 de 221	

Tabla 92 MORBILIDAD CICLO VITAL ADULTEZ FEMENINA

Grandes causas de morbilidad	Subgrupos de causa de morbilidad	Mujeres											Δ pp 2019-2018
		2009	2010	2011	2012	2013	2014	2015	2016	2017	2018	2019	
Condiciones transmisibles y nutricionales (A00-B99, G00-G04, N70-N73, J00-J06, J10-J18, J20-J22, H65-H66, E00-E02, E40-E46, E50, D50-D53, D64.9, E51-E64)	Enfermedades infecciosas y parasitarias (A00-B99, G00, G03-G04, N70-N73)	45.59	46.83	49.77	42.07	43.39	47.36	48.14	54.65	52.95	48.03	52.51	4.48
	Infecciones respiratorias (J00-J06, J10-J18, J20-J22, H65-H66)	50.38	51.58	49.09	55.33	55.26	51.58	51.86	44.39	46.78	51.42	47.08	-4.34
	Deficiencias nutricionales (E00-E02, E40-E46, E50, D50-D53, D64.9, E51-E64)	4.03	1.58	1.14	2.59	1.35	1.06	0.00	0.96	0.27	0.55	0.41	-0.14
Condiciones maternas perinatales (O00-O99, P00-P96)	Condiciones maternas (O00-O99)	98.92	98.94	100.00	100.00	99.09	100.00	100.00	100.00	100.00	100.00	100.00	0.00
	Condiciones derivadas durante el periodo perinatal (P00-P96)	1.08	1.06	0.00	0.00	0.91	0.00	0.00	0.00	0.00	0.00	0.00	0.00
Enfermedades no transmisibles (C00-C97, D00-D48, D55-D64 (menos D64.9), D65-D89, E03-E07, E10-E16, E20-E34, E65-E88, F01-F99, G06-G98, H00-H61, H68-H93, I00-I99, J30-J98, K00-K92, N00-N64, N75-N98, L00-L98, M00-M99, Q00-Q99)	Neoplasias malignas (C00-C97)	0.70	0.53	0.70	1.68	0.82	1.69	1.60	1.68	1.37	1.54	2.73	1.18
	Otras neoplasias (D00-D48)	1.24	0.50	1.19	1.50	0.94	1.01	1.68	1.66	1.89	1.86	1.98	0.12
	Diabetes mellitus (E10-E14)	3.23	3.07	3.67	3.38	3.23	3.34	2.49	2.57	2.65	2.30	2.52	0.22
	Desórdenes endocrinos (D55-D64 excepto D64.9, D65-D89, E03-E07, E15-E16, E20-E34, E65-E88)	5.82	4.44	3.69	7.10	5.73	6.76	6.31	6.50	8.10	8.49	8.59	0.10
	Condiciones neuropsiquiátricas (F01-F99, G06-G98)	6.09	5.08	5.67	5.00	5.40	5.82	5.48	7.67	7.78	6.83	8.00	1.17
	Enfermedades de los órganos de los sentidos (H00-H61, H68-H93)	4.80	5.32	3.18	3.89	5.14	5.15	5.69	6.55	6.89	7.39	5.32	-2.07
	Enfermedades cardiovasculares (I00-I99)	15.52	21.47	17.78	13.57	14.88	21.42	15.77	11.15	11.19	11.14	11.11	-0.03
	Enfermedades respiratorias (J30-J98)	2.10	2.98	2.50	2.13	2.64	2.91	2.32	3.07	3.72	3.78	3.78	0.00
	Enfermedades digestivas (K20-K92)	11.80	8.94	8.38	8.69	6.49	6.69	7.19	7.73	8.83	9.16	8.37	-0.79
	Enfermedades genitourinarias (N00-N64, N75-N98)	23.28	20.85	19.02	17.12	15.21	18.54	24.08	22.19	23.71	23.77	22.50	-1.26
	Enfermedades de la piel (L00-L98)	3.66	3.39	2.99	2.78	3.51	3.74	3.42	4.28	3.86	3.86	5.32	1.46
	Enfermedades musculoesqueléticas (M00-M99)	16.06	14.87	10.47	9.23	9.62	11.44	14.43	13.77	16.21	17.64	17.92	0.27
	Anomalías congénitas (Q00-Q99)	0.05	0.03	0.17	0.17	0.12	0.19	0.24	0.40	0.29	0.44	0.40	-0.05
	Condiciones orales (K00-K14)	5.66	8.56	20.59	23.76	26.27	11.29	9.30	10.78	3.51	1.79	1.45	-0.33
Lesiones (V01-Y89, S00-T98)	Lesiones no intencionales (V01-X59, Y40-Y86, Y88, Y89)	0.49	0.52	0.00	0.00	0.00	0.00	0.63	0.00	0.80	2.96	1.68	-1.28
	Lesiones intencionales (X60-Y09, Y35-Y36, Y870, Y871)	11.00	9.97	6.25	3.88	30.34	2.63	11.88	14.53	17.60	11.83	15.13	3.29
	Lesiones de intencionalidad indeterminada (Y10-Y34, Y872)	0.00	0.07	0.00	0.00	0.00	0.00	0.00	0.00	0.00	0.00	0.00	0.00
	Traumatismos, envenenamientos u otras consecuencias de causas externas (S00-T98)	88.51	89.44	93.75	96.12	69.66	97.37	87.50	85.47	81.60	85.21	83.19	-2.01
Signos y síntomas mal definidos (R00-R99)		100.00	100.00	100.00	100.00	100.00	100.00	100.00	100.00	100.00	100.00	100.00	0.00

Fuente SISPRO

“UNIDOS POR TI GUADALUPE”

EDF.MPAL. CRA 4 No. 2-16, Código Postal 416040, Tel: 8321119 GUADALUPE –HUILA

www.guadalupe-huila.gov.co e-mail: contactenos@guadalupe-huila.gov.co

	DEPARTAMENTO DEL HUILA ALCALDIA MUNICIPAL DE GUADALUPE NIT:891.180.177-9	CODIGO: SG	
		VERSION: 1	
		VIGENCIA: 25-08-2016	
		PAG: 169 de 221	
SECRETARIA DE GOBIERNO Y DESARROLLO COMUNITARIO			

Tabla 93 MORBILIDAD ADULTEZ MASCULINA

Grandes causas de morbilidad	Subgrupos de causa de morbilidad	Hombres											Δ pp 2019-2018
		2009	2010	2011	2012	2013	2014	2015	2016	2017	2018	2019	
Condiciones transmisibles y nutricionales (A00-B99, G00-G04, N70-N73, J00-J06, J10-J18, J20-J22, H65-H66, E00-E02, E40-E46, E50, D50-D53, D64.9, E51-E64)	Enfermedades infecciosas y parasitarias (A00-B99, G00, G03-G04 N70-N73)	47.50	53.58	58.51	51.61	53.06	57.02	47.96	60.92	53.79	59.46	57.33	-2.13
	Infecciones respiratorias (J00-J06, J10-J18, J20-J22, H65-H66)	52.50	46.42	41.49	48.39	46.26	42.98	50.51	37.54	45.92	40.20	42.24	2.04
	Deficiencias nutricionales (E00-E02, E40-E46, E50, D50-D53, D64.9, E51-E64)	0.00	0.00	0.00	0.00	0.68	0.00	1.53	1.54	0.29	0.34	0.43	0.10
Enfermedades no transmisibles (C00-C97, D00-D48, D55-D64 (menos D64.9), D65-D89, E03-E07, E10-E16, E20-E34, E65-E88, F01-F99, G06-G98, H00-H61, H68-H93, I00-I99, J30-J98, K00-K92, N00-N64, N75-N98, L00-L98, M00-M99, Q00-Q99)	Neoplasias malignas (C00-C97)	2.75	0.94	0.84	1.03	0.59	1.34	3.02	1.23	1.00	0.94	1.93	0.99
	Otras neoplasias (D00-D48)	1.13	0.23	0.42	0.88	1.13	0.30	0.36	0.32	0.36	0.22	0.25	0.03
	Diabetes mellitus (E10-E14)	3.63	3.36	4.00	3.00	2.80	3.18	2.52	1.88	1.64	2.05	2.39	0.35
	Desórdenes endocrinos (D55-D64 excepto D64.9, D65-D89, E03-E07, E15-E16, E20-E34, E65-E88)	5.13	5.48	3.03	3.66	4.70	5.82	3.53	4.54	5.72	5.80	5.50	-0.30
	Condiciones neuropsiquiátricas (F01-F99, G06-G98)	6.13	6.10	7.42	4.69	4.52	5.57	7.63	7.13	8.80	8.76	9.48	0.72
	Enfermedades de los órganos de los sentidos (H00-H61, H68-H93)	7.76	7.75	5.48	6.08	7.50	7.76	8.50	8.17	9.80	10.03	9.07	-0.96
	Enfermedades cardiovasculares (I00-I99)	10.64	15.49	12.60	11.50	10.25	15.47	16.05	8.55	10.52	9.55	9.54	-0.01
	Enfermedades respiratorias (J30-J98)	5.38	2.90	3.16	3.08	3.43	6.87	5.54	3.82	5.19	5.77	4.29	-1.49
	Enfermedades digestivas (K20-K92)	12.14	9.00	9.90	8.13	7.41	8.96	8.42	8.88	9.49	9.60	8.58	-1.02
	Enfermedades genitourinarias (N00-N64, N75-N98)	12.52	8.69	9.69	12.16	7.18	9.60	11.30	20.54	20.46	16.51	17.53	1.02
	Enfermedades de la piel (L00-L98)	7.01	5.79	3.71	5.20	3.79	5.37	4.68	5.44	4.66	6.38	6.77	0.40
	Enfermedades musculoesqueléticas (M00-M99)	19.40	19.95	13.99	14.07	12.74	13.13	15.69	16.98	18.07	22.40	21.78	-0.62
	Anomalías congénitas (Q00-Q99)	0.00	0.16	0.08	0.00	0.09	0.05	0.22	0.06	0.19	0.26	0.56	0.29
	Condiciones orales (K00-K14)	6.38	14.16	26.66	26.52	33.88	16.57	12.53	12.44	4.11	1.73	2.33	0.60
Lesiones (V01-Y89, S00-T98)	Lesiones no intencionales (V01-X59, Y40-Y86, Y88, Y89)	0.00	0.00	0.00	0.00	0.36	0.58	0.65	0.36	1.84	0.00	0.49	0.49
	Lesiones intencionales (X60-Y09, Y35-Y36, Y870, Y871)	3.10	10.91	12.75	7.56	6.16	8.67	7.52	11.03	9.93	12.04	11.00	-1.04
	Lesiones de intencionalidad indeterminada (Y10-Y34, Y872)	0.00	0.00	0.00	0.00	0.00	0.58	0.00	0.00	0.00	0.13	0.00	-0.13
	Traumatismos, envenenamientos u algunas otras consecuencias de causas externas (S00-T98)	96.90	89.09	87.25	92.44	93.48	90.17	91.83	88.61	88.23	87.83	88.51	0.68
Signos y síntomas mal definidos (R00-R99)		100.00	100.00	100.00	100.00	100.00	100.00	100.00	100.00	100.00	100.00	100.00	0.00

Fuente SISPRO

MORBILIDAD CICLO VITAL VEJEZ

Población total

- **Transmisibles:** En la población adulta las infecciones respiratorias registran un 56.3%, seguida de las infecciones parasitarias con un 42.1%,
- **No transmisibles:** en este grupo poblacional el evento de mayor presencia corresponde a las enfermedades cardiovasculares con un 32.1%, seguida de las musculoesqueléticas con 13.3%, las genitourinarias con un peso de 11.7% y las enfermedades respiratorias con un 9%.

“UNIDOS POR TI GUADALUPE”

EDF.MPAL. CRA 4 No. 2-16, Código Postal 416040, Tel: 8321119 GUADALUPE –HUILA

www.guadalupe-huila.gov.co e-mail: contactenos@guadalupe-huila.gov.co

	DEPARTAMENTO DEL HUILA ALCALDIA MUNICIPAL DE GUADALUPE NIT:891.180.177-9	CODIGO: SG	
		VERSION: 1	
		VIGENCIA: 25-08-2016	
	SECRETARIA DE GOBIERNO Y DESARROLLO COMUNITARIO	PAG: 170 de 221	

- **Lesiones:** predomina los Traumatismos, envenenamientos u algunas otras consecuencias de causas externas con un 86.4%.

Mujeres

- **Transmisibles:** En la población adulta femenina las infecciones respiratorias con un 55.3%, presentan el mayor número de atenciones; mientras que las parasitarias aportan el 43.5%
- **No transmisibles:** En este grupo poblacional el evento de mayor presencia corresponde a las enfermedades cardiovasculares con un 33.6%, seguida de las enfermedades musculo-esqueléticas con un 14.1%, enfermedades respiratorias con el 8.82% y las genitourinarias con 8.2%.
- **Lesiones:** predomina los Traumatismos, envenenamientos u algunas otras consecuencias de causas externas con un 87.2%.

Hombres.

- **Transmisibles:** En la población adulta masculina las infecciones respiratorias con un 57.5%, presentan el mayor número de atenciones; mientras que las respiratorias aportan el 40.2%
- **No transmisibles:** En este grupo poblacional el evento de mayor presencia corresponde a las enfermedades cardiovasculares con un 30.4%, seguidas de las genitourinarias con 15.9%, las musculoesqueléticas con un 12.3% y las enfermedades respiratorias con un 9.2%
- **Lesiones:** predomina los Traumatismos, envenenamientos u algunas otras consecuencias de causas externas con un 85.4%.

“UNIDOS POR TI GUADALUPE”

EDF.MPAL. CRA 4 No. 2-16, Código Postal 416040, Tel: 8321119 GUADALUPE –HUILA
www.guadalupe-huila.gov.co e-mail: contactenos@guadalupe-huila.gov.co

	DEPARTAMENTO DEL HUILA ALCALDIA MUNICIPAL DE GUADALUPE NIT:891.180.177-9	CODIGO: SG	
		VERSION: 1	
		VIGENCIA: 25-08-2016	
	SECRETARIA DE GOBIERNO Y DESARROLLO COMUNITARIO	PAG: 171 de 221	

Tabla 94 MORBILIDAD CICLO VITAL VEJEZ GUADALUPE-HUILA

Grandes causas de morbilidad	Subgrupos de causa de morbilidad	Total											Δ pp 2019-2018
		2009	2010	2011	2012	2013	2014	2015	2016	2017	2018	2019	
Condiciones transmisibles y nutricionales (A00-B99, G00-G04, N70-N73, J00-J06, J10-J18, J20-J22, H65-H66, E00-E02, E40-E46, E50, D50-D53, D64.9, E51-E64)	Enfermedades infecciosas y parasitarias (A00-B99, G00, G03-G04, N70-N73)	37.93	42.26	45.45	40.72	45.70	43.40	47.48	49.25	43.40	41.30	42.11	0.81
	Infecciones respiratorias (J00-J06, J10-J18, J20-J22, H65-H66)	61.49	56.07	54.55	56.89	53.31	55.03	52.10	49.25	55.93	56.85	56.34	-0.51
	Deficiencias nutricionales (E00-E02, E40-E46, E50, D50-D53, D64.9, E51-E64))	0.57	1.67	0.00	2.40	0.99	1.57	0.42	1.49	0.67	1.85	1.56	-0.30
Enfermedades no transmisibles (C00-C97, D00-D48, D55-D64 (menos D64.9), D65-D89, E03-E07, E10-E16, E20-E34, E65-E88, F01-F99, G06-G98, H00-H61, H68-H93, I00-I99, J30-J98, K00-K92, N00-N64, N75-N98, L00-L98, M00-M99, Q00-Q99)	Neoplasias malignas (C00-C97)	1.14	0.53	0.59	1.79	0.61	0.80	1.31	1.69	1.78	3.19	2.77	-0.42
	Otras neoplasias (D00-D48)	0.47	0.12	0.24	0.33	0.19	0.29	0.44	0.36	0.67	0.92	0.87	-0.05
	Diabetes mellitus (E10-E14)	7.03	4.99	8.23	9.47	8.36	7.93	5.43	5.03	4.01	3.78	3.49	-0.29
	Desordenes endocrinos (D55-D64 excepto D64.9, D65-D89, E03-E07, E15-E16, E20-E34, E65-E88)	4.42	2.18	2.04	2.91	2.22	2.92	2.70	2.79	3.25	3.94	3.57	-0.36
	Condiciones neuropsiquiátricas (F01-F99, G06-G98)	2.54	2.46	2.43	2.52	2.97	2.26	1.93	3.32	3.52	3.33	5.10	1.78
	Enfermedades de los órganos de los sentidos (H00-H61, H68-H93)	10.91	4.39	4.89	5.03	6.48	5.60	5.63	7.24	6.60	7.47	6.29	-1.18
	Enfermedades cardiovasculares (I00-I99)	40.76	57.12	51.67	46.67	48.26	49.37	40.07	29.66	33.67	34.44	32.19	-2.25
	Enfermedades respiratorias (J30-J98)	4.15	4.02	4.30	5.40	5.00	4.47	4.54	8.18	6.93	7.05	9.03	1.98
	Enfermedades digestivas (K20-K92)	4.95	4.80	4.44	4.44	3.80	3.77	5.71	5.14	5.83	5.97	6.04	0.07
	Enfermedades genitourinarias (N00-N64, N75-N98)	8.90	5.36	4.30	6.19	5.61	9.33	17.61	16.33	13.77	11.07	11.73	0.66
	Enfermedades de la piel (L00-L98)	2.68	2.68	2.65	3.01	2.59	2.61	2.15	3.90	3.73	3.80	5.14	1.34
	Enfermedades musculoesqueléticas (M00-M99)	11.11	10.35	9.72	8.44	7.93	7.88	10.54	13.24	14.99	14.14	13.35	-0.79
	Anomalías congénitas (Q00-Q99)	0.07	0.00	0.05	0.03	0.00	0.04	0.13	0.14	0.11	0.09	0.08	-0.01
	Condiciones orales (K00-K14)	0.87	1.00	4.45	3.77	5.99	2.75	1.82	2.99	1.14	0.83	0.35	-0.48
Lesiones (V01-Y89, S00-T98)	Lesiones no intencionales (V01-X59, Y40-Y86, Y88, Y89)	0.00	0.00	0.45	0.00	0.00	0.00	0.00	0.00	0.00	0.21	0.00	-0.21
	Lesiones intencionales (X80-Y09, Y35-Y36, Y870, Y871)	6.78	12.00	15.77	4.94	8.84	9.91	11.57	13.10	10.16	11.32	13.51	2.19
	Lesiones de intencionalidad indeterminada (Y10-Y34, Y872)	0.00	0.00	0.00	0.00	0.00	0.00	0.00	0.00	0.00	0.00	0.00	0.00
	Traumatismos, envenenamientos u algunas otras consecuencias de causas externas (S00-T98)	93.22	88.00	83.78	95.06	91.16	90.09	88.43	86.90	89.84	88.48	86.49	-1.98
Signos y síntomas mal definidos (R00-R99)		100.00	100.00	100.00	100.00	100.00	100.00	100.00	100.00	100.00	100.00	100.00	0.00

Fuente SISPRO

“UNIDOS POR TI GUADALUPE”

EDF.MPAL. CRA 4 No. 2-16, Código Postal 416040, Tel: 8321119 GUADALUPE –HUILA

www.guadalupe-huila.gov.co e-mail: contactenos@guadalupe-huila.gov.co


	DEPARTAMENTO DEL HUILA ALCALDIA MUNICIPAL DE GUADALUPE NIT:891.180.177-9	CODIGO: SG	 <i>¡Unidos por tí, Guadalupe!</i>
		VERSION: 1	
		VIGENCIA: 25-08-2016	
		PAG: 172 de 221	
SECRETARIA DE GOBIERNO Y DESARROLLO COMUNITARIO			

Tabla 95 MORBILIDAD CICLO VITAL VEJEZ FEMENINA

Grandes causas de morbilidad	Subgrupos de causa de morbilidad	Mujeres											Δ pp 2019-2018
		2009	2010	2011	2012	2013	2014	2015	2016	2017	2018	2019	
Condiciones transmisibles y nutricionales (A00-B99, G00-G04, N70-N73, J00-J06, J10-J18, J20-J22, H65-H66, E00-E02, E40-E46, E50, D50-D53, D64.9, E51-E64)	Enfermedades infecciosas y parasitarias (A00-B99, G00, G03-G04, N70-N73)	34.74	36.76	43.60	41.94	48.07	44.33	46.51	49.74	45.32	41.23	43.56	2.34
	Infecciones respiratorias (J00-J06, J10-J18, J20-J22, H65-H66)	65.26	62.50	58.40	58.99	51.93	54.19	52.71	48.70	54.44	56.29	55.36	-0.93
	Deficiencias nutricionales (E00-E02, E40-E46, E50, D50-D53, D64.9, E51-E64)	0.00	0.74	0.00	1.08	0.00	1.48	0.78	1.55	0.24	2.48	1.07	-1.41
Enfermedades no transmisibles (C00-C97, D00-D48, D55-D64 (menos D64.9), D65-D89, E03-E07, E10-E16, E20-E34, E65-E88, F01-F99, G06-G98, H00-H61, H68-H93, I00-I99, J30-J98, K00-K92, N00-N64, N75-N88, L00-L98, M00-M99, Q00-Q99)	Neoplasias malignas (C00-C97)	0.90	0.31	0.63	1.59	0.61	0.85	1.14	1.68	1.50	2.48	3.30	0.82
	Otras neoplasias (D00-D48)	0.45	0.10	0.28	0.33	0.06	0.12	0.34	0.35	0.91	0.74	0.85	0.12
	Diabetes mellitus (E10-E14)	9.46	5.77	9.65	9.95	9.80	9.37	6.50	5.50	4.67	4.65	4.34	-0.31
	Desórdenes endocrinos (D55-D64 excepto D64.9, D65-D89, E03-E07, E15-E16, E20-E34, E65-E88)	5.07	2.39	1.99	2.80	2.02	3.60	2.74	3.32	4.10	4.92	4.89	-0.03
	Condiciones neuropsiquiátricas (F01-F99, G06-G98)	1.35	1.92	1.71	1.98	2.08	1.83	1.67	3.07	2.69	2.94	4.43	1.49
	Enfermedades de los órganos de los sentidos (H00-H61, H68-H93)	9.46	3.58	4.52	5.00	6.02	5.55	5.90	7.03	6.29	7.01	5.79	-1.22
	Enfermedades cardiovasculares (I00-I99)	46.51	64.57	56.45	50.14	51.14	51.30	40.09	32.54	34.57	37.28	33.63	-3.66
	Enfermedades respiratorias (J30-J98)	2.36	1.77	3.17	4.40	4.13	3.91	2.97	7.13	5.30	6.84	8.82	1.98
	Enfermedades digestivas (K20-K92)	3.38	4.21	3.56	4.07	3.62	3.91	6.77	5.70	4.86	5.64	5.86	0.23
	Enfermedades genitourinarias (N00-N64, N75-N88)	7.43	3.48	3.89	4.95	4.55	7.78	17.57	14.81	15.89	9.14	8.22	-0.93
	Enfermedades de la piel (L00-L98)	2.59	3.17	2.23	2.53	2.82	2.69	2.28	3.71	3.56	3.72	5.31	1.59
	Enfermedades musculoesqueléticas (M00-M99)	10.47	8.10	7.86	8.41	7.88	6.96	10.84	12.53	14.71	13.95	14.15	0.20
	Anomalías congénitas (Q00-Q99)	0.11	0.00	0.08	0.05	0.00	0.06	0.19	0.20	0.04	0.12	0.05	-0.07
	Condiciones orales (K00-K14)	0.45	0.62	3.97	3.79	5.28	2.08	0.99	2.43	1.11	0.58	0.37	-0.21
Lesiones (V01-Y89, S00-T98)	Lesiones no intencionales (V01-X59, Y40-Y86, Y88, Y89)	0.00	0.00	0.00	0.00	0.00	0.00	0.00	0.00	0.00	0.00	0.00	0.00
	Lesiones intencionales (X60-Y09, Y35-Y36, Y870, Y871)	13.33	8.57	18.28	6.06	6.02	11.34	12.73	10.42	5.06	11.83	12.18	0.35
	Lesiones de intencionalidad indeterminada (Y10-Y34, Y872)	0.00	0.00	0.00	0.00	0.00	0.00	0.00	0.00	0.00	0.00	0.00	0.00
	Traumatismos, envenenamientos u algunas otras consecuencias de causas externas (S00-T98)	86.67	91.43	81.72	93.94	93.98	88.66	87.27	89.58	94.94	88.17	87.82	-0.35
Signos y síntomas mal definidos (R00-R99)		100.00	100.00	100.00	100.00	100.00	100.00	100.00	100.00	100.00	100.00	100.00	0.00

Fuente SISPRO

“UNIDOS POR TI GUADALUPE”

EDF.MPAL. CRA 4 No. 2-16, Código Postal 416040, Tel: 8321119 GUADALUPE –HUILA

www.guadalupe-huila.gov.co e-mail: contactenos@guadalupe-huila.gov.co


	DEPARTAMENTO DEL HUILA ALCALDIA MUNICIPAL DE GUADALUPE NIT:891.180.177-9	CODIGO: SG	
		VERSION: 1	
		VIGENCIA: 25-08-2016	
		PAG: 173 de 221	
SECRETARIA DE GOBIERNO Y DESARROLLO COMUNITARIO			

Tabla 96 MORBILIDAD CICLO VITAL VEJEZ MASCULINA


Grandes causas de morbilidad	Subgrupos de causa de morbilidad	Hombres											Δ pp 2019-2018
		2009	2010	2011	2012	2013	2014	2015	2016	2017	2018	2019	
Condiciones transmisibles y nutricionales (A00-B99, G00-G04, N70-N73, J00-J06, J10-J18, J20-J22, H65-H68, E00-E02, E40-E46, E50, D50-D53, D64.9, E51-E64)	Enfermedades infecciosas y parasitarias (A00-B99, G00, G03-G04, N70-N73)	41.77	49.51	48.89	39.19	42.15	41.74	48.62	48.59	40.92	41.42	40.27	-1.15
	Infecciones respiratorias (J00-J06, J10-J18, J20-J22, H65-H68)	56.96	47.57	51.11	56.76	55.37	56.52	51.38	50.00	57.85	57.77	57.57	-0.20
	Deficiencias nutricionales (E00-E02, E40-E46, E50, D50-D53, D64.9, E51-E64))	1.27	2.91	0.00	4.05	2.48	1.74	0.00	1.41	1.23	0.82	2.16	1.34
Enfermedades no transmisibles (C00-C97, D00-D48, D55-D64 (menos D64.9), D65-D89, E03-E07, E10-E16, E20-E34, E65-E88, F01-F99, G06-G08, H00-H61, H68-H93, I00-I99, J30-J98, K00-K92, N00-N64, N75-N98, L00-L98, M00-M99, Q00-Q99)	Neoplasias malignas (C00-C97)	1.49	0.86	0.52	2.08	0.81	0.71	1.54	1.69	2.14	4.06	2.12	-1.94
	Otras neoplasias (D00-D48)	0.50	0.16	0.17	0.33	0.37	0.53	0.58	0.38	0.37	1.15	0.89	-0.25
	Diabetes mellitus (E10-E14)	3.47	3.82	5.99	8.74	6.27	5.84	3.92	4.44	3.16	2.70	2.45	-0.24
	Desórdenes endocrinos (D55-D64 excepto D64.9, D65-D89, E03-E07, E15-E16, E20-E34, E65-E88)	3.47	1.87	2.13	3.08	2.53	1.92	2.65	2.13	2.14	2.72	1.98	-0.74
	Condiciones neuropsiquiátricas (F01-F99, G06-G08)	4.29	3.27	3.56	3.33	4.26	2.90	2.28	3.63	4.60	3.80	5.91	2.12
	Enfermedades de los órganos de los sentidos (H00-H61, H68-H93)	13.04	5.61	5.47	5.07	7.16	5.66	5.25	7.50	7.00	8.03	6.89	-1.14
	Enfermedades cardiovasculares (I00-I99)	32.34	45.95	44.14	41.43	44.06	46.55	40.03	26.02	32.50	30.94	30.46	-0.48
	Enfermedades respiratorias (J30-J98)	6.77	7.40	6.08	6.91	6.27	5.30	6.73	9.51	9.06	7.31	9.29	1.98
	Enfermedades digestivas (K20-K92)	7.26	5.69	5.82	4.99	4.07	3.56	4.24	4.44	7.08	6.38	6.25	-0.13
	Enfermedades genitourinarias (N00-N64, N75-N98)	11.06	8.18	4.95	8.07	7.16	11.58	17.66	18.26	11.28	13.45	15.98	2.53
	Enfermedades de la piel (L00-L98)	2.81	1.95	3.30	3.74	2.25	2.49	1.96	4.13	3.95	3.89	4.94	1.04
	Enfermedades musculoesqueléticas (M00-M99)	12.05	13.71	12.64	8.49	8.00	9.22	10.13	14.13	15.35	14.38	12.38	-2.00
	Anomalías congénitas (Q00-Q99)	0.00	0.00	0.00	0.00	0.00	0.00	0.05	0.06	0.20	0.05	0.11	0.06
	Condiciones orales (K00-K14)	1.49	1.56	5.21	3.74	7.02	3.74	2.97	3.69	1.18	1.15	0.33	-0.81
Lesiones (V01-Y89, S00-T98)	Lesiones no intencionales (V01-X59, Y40-Y86, Y88, Y89)	0.00	0.00	0.78	0.00	0.00	0.00	0.00	0.00	0.00	0.33	0.00	-0.33
	Lesiones intencionales (X60-Y09, Y35-Y36, Y870, Y871)	0.00	13.85	13.95	4.17	11.22	8.80	10.61	14.43	13.09	11.00	14.58	3.58
	Lesiones de intencionalidad indeterminada (Y10-Y34, Y872)	0.00	0.00	0.00	0.00	0.00	0.00	0.00	0.00	0.00	0.00	0.00	0.00
	Traumatismos, envenenamientos u otras consecuencias de causas externas (S00-T98)	100.00	86.15	85.27	95.83	88.78	91.20	89.39	85.57	86.91	88.67	85.42	-3.25
Signos y síntomas mal definidos (R00-R99)		100.00	100.00	100.00	100.00	100.00	100.00	100.00	100.00	100.00	100.00	100.00	0.00

Fuente SISPRO

“UNIDOS POR TI GUADALUPE”

EDF.MPAL. CRA 4 No. 2-16, Código Postal 416040, Tel: 8321119 GUADALUPE –HUILA

www.guadalupe-huila.gov.co e-mail: contactenos@guadalupe-huila.gov.co

	DEPARTAMENTO DEL HUILA ALCALDIA MUNICIPAL DE GUADALUPE NIT:891.180.177-9	CODIGO: SG	
		VERSION: 1	
		VIGENCIA: 25-08-2016	
		PAG: 174 de 221	
SECRETARIA DE GOBIERNO Y DESARROLLO COMUNITARIO			

2.2.3 MORBILIDAD POR SALUD MENTAL

Tabla 97 MORBILIDAD SALUD MENTAL POR CICLO DE VIDA POBLACION TOTAL


Ciclo vital	Gran causa de morbilidad	Total												Δ pp 2019-2018
		2009	2010	2011	2012	2013	2014	2015	2016	2017	2018	2019		
Primera infancia (0 - 5años)	Trastornos mentales y del comportamiento	0.00	30.00	38.57	16.00	37.50	41.18	65.22	77.78	32.81	60.94	68.00	7.06	
	Trastornos mentales y del comportamiento debidos al uso de sustancias psicoactivas	0.00	0.00	0.00	0.00	0.00	0.00	0.00	0.00	0.00	0.00	0.00	0.00	
	Epilepsia	100.00	70.00	61.43	84.00	62.50	58.82	34.78	22.22	67.19	39.06	32.00	-7.06	
Infancia (6 - 11 años)	Trastornos mentales y del comportamiento	25.00	31.58	43.75	42.86	36.84	44.12	71.11	85.42	75.31	87.04	75.21	-11.82	
	Trastornos mentales y del comportamiento debidos al uso de sustancias psicoactivas	0.00	0.00	0.00	0.00	0.00	0.00	0.00	0.00	0.00	0.00	0.00	0.00	
	Epilepsia	75.00	68.42	56.25	57.14	63.16	55.88	28.89	14.58	24.69	12.96	24.79	11.82	
Adolescencia (12 - 17 años)	Trastornos mentales y del comportamiento	21.05	20.34	2.22	18.18	20.97	37.25	55.56	48.21	58.06	58.70	78.57	19.88	
	Trastornos mentales y del comportamiento debidos al uso de sustancias psicoactivas	0.00	0.00	0.00	0.00	1.61	0.00	1.59	3.57	10.97	17.03	5.10	-11.93	
	Epilepsia	78.95	79.66	97.78	81.82	77.42	62.75	42.86	48.21	30.97	24.28	16.33	-7.95	
Juventud (18 - 28 años)	Trastornos mentales y del comportamiento	41.18	30.77	57.25	50.00	22.54	37.82	30.48	36.30	58.74	56.40	50.69	-5.70	
	Trastornos mentales y del comportamiento debidos al uso de sustancias psicoactivas	0.00	0.00	0.00	1.52	0.00	11.76	0.00	0.00	0.49	15.41	5.07	-10.34	
	Epilepsia	58.82	69.23	42.75	48.48	77.46	50.42	69.52	63.70	40.78	28.20	44.24	16.04	
Adultez (29 - 59 años)	Trastornos mentales y del comportamiento	43.94	46.67	35.06	41.94	36.89	38.10	44.62	44.72	55.72	54.13	53.79	-0.34	
	Trastornos mentales y del comportamiento debidos al uso de sustancias psicoactivas	1.52	0.00	0.87	0.00	0.41	0.00	0.00	2.44	0.00	0.61	1.19	0.58	
	Epilepsia	54.55	53.33	64.07	58.06	62.70	61.90	55.38	52.85	44.28	45.26	45.02	-0.24	
Vejez (60 años y más)	Trastornos mentales y del comportamiento	76.67	51.22	36.67	27.03	45.36	68.00	38.30	60.75	70.20	80.14	78.21	-1.93	
	Trastornos mentales y del comportamiento debidos al uso de sustancias psicoactivas	0.00	0.00	2.22	0.00	0.00	0.00	0.00	0.00	0.00	0.36	0.00	-0.36	
	Epilepsia	23.33	48.78	61.11	72.97	54.64	32.00	61.70	39.25	29.80	19.49	21.79	2.30	

Fuente SISPRO

“UNIDOS POR TI GUADALUPE”

EDF.MPAL. CRA 4 No. 2-16, Código Postal 416040, Tel: 8321119 GUADALUPE –HUILA

www.guadalupe-huila.gov.co e-mail: contactenos@guadalupe-huila.gov.co

	DEPARTAMENTO DEL HUILA ALCALDIA MUNICIPAL DE GUADALUPE NIT:891.180.177-9	CODIGO: SG	
		VERSION: 1	
		VIGENCIA: 25-08-2016	
	SECRETARIA DE GOBIERNO Y DESARROLLO COMUNITARIO	PAG: 175 de 221	



- En la primera infancia los trastornos mentales y del comportamiento son las que mayor presencia tienen con un 68% con 7% más que durante la vigencia 2018, la epilepsia reporta 32% con comportamiento decreciente.
- En la infancia el comportamiento de los eventos es muy similar al de la infancia; los trastornos mentales y del comportamiento representan el 75.2% con 11% menos que durante la vigencia 2018, la epilepsia reporta 24.7% con comportamiento ascendente.
- En la adolescencia los trastornos mentales y del comportamiento reportan 78.5% del total de los eventos con un 19.8% más que durante la vigencia 2018, la epilepsia reporta un peso de 16.3% y una reducción de 7.9% con respecto a la vigencia anterior y los trastornos mentales y del comportamiento debidos al uso de sustancias psicoactivas reportan un 5.10% y un comportamiento decreciente.
- En la juventud los trastornos mentales y del comportamiento reportan un 50.6% de los eventos y un decrecimiento de 5.7% con respecto a la vigencia 2018, de cerca se reporta la epilepsia con 44.4% y por último los trastornos mentales y del comportamiento debidos al uso de sustancias psicoactivas con 5%.
- La población adulta reporta como principal causa de morbilidad mental los trastornos mentales y del comportamiento con un 53.7%, en su orden se registran con un 45% la epilepsia, posteriormente se reportan los trastornos mentales y del comportamiento debidos al uso de sustancias psicoactivas con 1.1%.
- En la vejez los trastornos mentales y del comportamiento predominan con un 78.2, seguida de la epilepsia con un 21.7%.

HOMBRES

- En la primera infancia predominan los trastornos mentales y del comportamiento con un 58.3% con una reducción de 1.2% con respecto a vigencia 2018, la epilepsia reporta 41.6% con comportamiento creciente.
- En la infancia de igual manera predominan los trastornos mentales y del comportamiento con un 96.4% y una reducción de 3.5% con respecto a la

“UNIDOS POR TI GUADALUPE”

EDF.MPAL. CRA 4 No. 2-16, Código Postal 416040, Tel: 8321119 GUADALUPE –HUILA
www.guadalupe-huila.gov.co e-mail: contactenos@guadalupe-huila.gov.co

	DEPARTAMENTO DEL HUILA ALCALDIA MUNICIPAL DE GUADALUPE NIT:891.180.177-9	CODIGO: SG	
		VERSION: 1	
		VIGENCIA: 25-08-2016	
	SECRETARIA DE GOBIERNO Y DESARROLLO COMUNITARIO	PAG: 176 de 221	

anterior vigencia, la epilepsia reporta 3.51% con comportamiento ascendente.

- En la adolescencia los trastornos mentales y del comportamiento reportan el 79.4% del total de los eventos; la epilepsia aporta el 17.9% de los eventos, mientras que los trastornos mentales y del comportamiento debidos al uso de sustancias psicoactivas reportan un 2.5% y un comportamiento decreciente.
- En la juventud los trastornos mentales y del comportamiento reportan un 66% de los eventos y un comportamiento decreciente con respecto a la vigencia 2018, en su orden se reporta la epilepsia con 25.2% y por último los trastornos mentales y del comportamiento debidos al uso de sustancias psicoactivas con 8.7%.
- La población adulta reporta como principal causa de morbilidad mental los trastornos mentales y del comportamiento con un 69.3% y un incremento de 14%, seguido de la epilepsia con un 27.3% y un decrecimiento de 16%, en su orden se registran los trastornos mentales y del comportamiento debidos al uso de sustancias psicoactivas con 3.3%.
- En la vejez los trastornos mentales y del comportamiento predominan con un 65.5%, seguida de la epilepsia con un 34.4%.

“UNIDOS POR TI GUADALUPE”

EDF.MPAL. CRA 4 No. 2-16, Código Postal 416040, Tel: 8321119 GUADALUPE –HUILA
www.guadalupe-huila.gov.co e-mail: contactenos@guadalupe-huila.gov.co


	DEPARTAMENTO DEL HUILA ALCALDIA MUNICIPAL DE GUADALUPE NIT:891.180.177-9	CODIGO: SG	
		VERSION: 1	
		VIGENCIA: 25-08-2016	
		PAG: 177 de 221	
SECRETARIA DE GOBIERNO Y DESARROLLO COMUNITARIO			

Tabla 98 MORBILIDAD SALUD MENTAL HOMBRES

Curso de vida	Morbilidad en salud mental	Hombres												Δ pp 2019-2018
		2009	2010	2011	2012	2013	2014	2015	2016	2017	2018	2019		
Primera infancia (0 - 5años)	Trastornos mentales y del comportamiento	0.00	24.00	48.65	16.67	35.29	40.00	50.00	85.71	36.67	59.57	58.33	-1.24	
	Trastornos mentales y del comportamiento debidos al uso de sustancias psicoactivas	0.00	0.00	0.00	0.00	0.00	0.00	0.00	0.00	0.00	0.00	0.00	0.00	
	Epilepsia	100.00	76.00	51.35	83.33	64.71	60.00	50.00	14.29	63.33	40.43	41.67	1.24	
Infancia (6 - 11 años)	Trastornos mentales y del comportamiento	25.00	60.00	100.00	81.82	64.00	31.82	77.78	96.15	94.12	100.00	96.49	-3.51	
	Trastornos mentales y del comportamiento debidos al uso de sustancias psicoactivas	0.00	0.00	0.00	0.00	0.00	0.00	0.00	0.00	0.00	0.00	0.00	0.00	
	Epilepsia	75.00	40.00	0.00	18.18	36.00	68.18	22.22	3.85	5.88	0.00	3.51	3.51	
Adolescencia (12 - 17 años)	Trastornos mentales y del comportamiento	0.00	12.50	14.29	75.00	66.67	80.00	82.35	60.00	48.10	51.06	79.49	28.42	
	Trastornos mentales y del comportamiento debidos al uso de sustancias psicoactivas	0.00	0.00	0.00	0.00	11.11	0.00	5.88	13.33	20.25	28.37	2.56	-25.80	
	Epilepsia	100.00	87.50	85.71	25.00	22.22	20.00	11.76	26.67	31.65	20.57	17.95	-2.62	
Juventud (18 - 28 años)	Trastornos mentales y del comportamiento	40.00	11.11	45.00	25.93	23.91	41.56	54.84	32.20	71.70	58.26	66.02	7.75	
	Trastornos mentales y del comportamiento debidos al uso de sustancias psicoactivas	0.00	0.00	0.00	0.00	0.00	18.18	0.00	0.00	0.00	21.49	8.74	-12.75	
	Epilepsia	60.00	88.89	55.00	74.07	76.09	40.26	45.16	67.80	28.30	20.25	25.24	4.99	
Adultez (29 - 59 años)	Trastornos mentales y del comportamiento	68.00	50.00	38.46	70.00	54.93	55.81	66.67	60.44	58.30	55.28	69.33	14.05	
	Trastornos mentales y del comportamiento debidos al uso de sustancias psicoactivas	4.00	0.00	0.00	0.00	1.41	0.00	0.00	5.49	0.00	1.41	3.36	1.95	
	Epilepsia	28.00	50.00	61.54	30.00	43.66	44.19	33.33	34.07	41.70	43.31	27.31	-16.00	
Vejez (60 años y más)	Trastornos mentales y del comportamiento	76.00	26.32	29.09	13.64	49.32	68.75	24.14	49.02	63.64	68.93	65.56	-3.38	
	Trastornos mentales y del comportamiento debidos al uso de sustancias psicoactivas	0.00	0.00	3.64	0.00	0.00	0.00	0.00	0.00	0.00	0.97	0.00	-0.97	
	Epilepsia	24.00	73.68	67.27	86.36	50.68	31.25	75.86	50.98	36.36	30.10	34.44	4.35	

Fuente SISPRO

“UNIDOS POR TI GUADALUPE”

EDF.MPAL. CRA 4 No. 2-16, Código Postal 416040, Tel: 8321119 GUADALUPE –HUILA

www.guadalupe-huila.gov.co e-mail: contactenos@guadalupe-huila.gov.co

	DEPARTAMENTO DEL HUILA ALCALDIA MUNICIPAL DE GUADALUPE NIT:891.180.177-9	CODIGO: SG	 <i>¡Unidos por ti, Guadalupe!</i>
		VERSION: 1	
		VIGENCIA: 25-08-2016	
		SECRETARIA DE GOBIERNO Y DESARROLLO COMUNITARIO	
		PAG: 178 de 221	

Tabla 99 MORBILIDAD SALUD MENTAL MUJERES



Ciclo vital	Gran causa de morbilidad	Mujeres											Δ pp 2019-2018
		2009	2010	2011	2012	2013	2014	2015	2016	2017	2018	2019	
Primera infancia (0 - 5años)	Trastornos mentales y del comportamiento	#DIV/0!	60.00	27.27	14.29	40.00	42.86	100.00	50.00	29.41	64.71	76.92	12.22
	Trastornos mentales y del comportamiento debidos al uso de sustancias psicoactivas	#DIV/0!	0.00	0.00	0.00	0.00	0.00	0.00	0.00	0.00	0.00	0.00	0.00
	Epilepsia	#DIV/0!	40.00	72.73	85.71	60.00	57.14	0.00	50.00	70.59	35.29	23.08	-12.22
Infancia (6 - 11 años)	Trastornos mentales y del comportamiento	25.00	21.43	35.71	17.65	15.63	66.67	66.67	38.89	61.70	74.55	55.00	-19.55
	Trastornos mentales y del comportamiento debidos al uso de sustancias psicoactivas	0.00	0.00	0.00	0.00	0.00	0.00	0.00	0.00	0.00	0.00	0.00	0.00
	Epilepsia	75.00	78.57	64.29	82.35	84.38	33.33	33.33	61.11	38.30	25.45	45.00	19.55
Adolescencia (12 - 17 años)	Trastornos mentales y del comportamiento	80.77	21.57	1.20	12.50	13.21	32.61	45.65	43.90	68.42	66.67	77.97	11.30
	Trastornos mentales y del comportamiento debidos al uso de sustancias psicoactivas	0.00	0.00	0.00	0.00	0.00	0.00	0.00	0.00	1.32	5.19	6.78	1.59
	Epilepsia	69.23	78.43	98.80	87.50	86.79	67.39	54.35	56.10	30.26	28.15	15.25	-12.89
Juventud (18 - 28 años)	Trastornos mentales y del comportamiento	42.86	47.62	74.14	66.67	20.00	30.95	20.27	39.08	45.00	51.96	36.84	-15.12
	Trastornos mentales y del comportamiento debidos al uso de sustancias psicoactivas	0.00	0.00	0.00	2.56	0.00	0.00	0.00	0.00	1.00	0.98	1.75	0.77
	Epilepsia	57.14	52.38	25.86	30.77	80.00	69.05	79.73	60.92	54.00	47.06	61.40	14.34
Adultez (29 - 59 años)	Trastornos mentales y del comportamiento	29.27	44.29	33.33	24.21	29.48	28.92	30.70	35.48	53.69	53.24	45.29	-7.96
	Trastornos mentales y del comportamiento debidos al uso de sustancias psicoactivas	0.00	0.00	1.31	0.00	0.00	0.00	0.00	0.65	0.00	0.00	0.00	0.00
	Epilepsia	70.73	55.71	65.36	75.79	70.52	71.08	69.30	63.87	46.31	46.76	54.71	7.96
Vejez (60 años y más)	Trastornos mentales y del comportamiento	80.00	72.73	48.57	46.67	33.33	66.67	61.11	71.43	78.41	86.78	85.03	-1.75
	Trastornos mentales y del comportamiento debidos al uso de sustancias psicoactivas	0.00	0.00	0.00	0.00	0.00	0.00	0.00	0.00	0.00	0.00	0.00	0.00
	Epilepsia	20.00	27.27	51.43	53.33	66.67	33.33	38.89	28.57	21.59	13.22	14.97	1.75

Fuente SISPRO

“UNIDOS POR TI GUADALUPE”

EDF.MPAL. CRA 4 No. 2-16, Código Postal 416040, Tel: 8321119 GUADALUPE –HUILA

www.guadalupe-huila.gov.co e-mail: contactenos@guadalupe-huila.gov.co

	DEPARTAMENTO DEL HUILA ALCALDIA MUNICIPAL DE GUADALUPE NIT:891.180.177-9	CODIGO: SG	 <i>¡Unidos por ti, Guadalupe!</i>
		VERSION: 1	
		VIGENCIA: 25-08-2016	
		PAG: 179 de 221	
SECRETARIA DE GOBIERNO Y DESARROLLO COMUNITARIO			

- En la primera infancia predominan los trastornos mentales y del comportamiento con un 76.9% y un crecimiento del 12% con respecto a la anterior vigencia, seguidos de la epilepsia con 23% y un decrecimiento.
- En la infancia los trastornos mentales y del comportamiento representan el 55% y un decrecimiento del 19% con respecto al año 2018, seguidos de la epilepsia que reporta 45%.
- En la adolescencia los trastornos mentales y del comportamiento predominan con un peso de 77.9%, seguido de la epilepsia que reporta 15.2% y los trastornos mentales y del comportamiento debidos al uso de sustancias psicoactivas que reportan un 6.78%.
- En la juventud predomina la epilepsia con un 61.4% y un crecimiento del 14%, seguida de los trastornos mentales y del comportamiento que reportan un 36.6% y los trastornos mentales del comportamiento debidos al uso de sustancias psicoactivas con 1.7%.
- La población adulta reporta como principal causa de morbilidad mental, corresponde a la epilepsia con un 54.7% y un crecimiento del 7.9% con respecto al año 2018, seguida de los trastornos mentales y del comportamiento con un 45.2%.
- En la vejez los trastornos mentales y del comportamiento predominan con un 85%, seguida de la epilepsia con un 14.9%.

2.2.4 MORBILIDAD POR EVENTOS DE ALTO COSTO

Tabla 100 SEMAFORIZACIÓN ALTO COSTO



Evento	HUILA	GUADALUPE	Comportamiento															
			2006	2007	2008	2009	2010	2011	2012	2013	2014	2015	2016	2017	2018			
Prevalencia en Diagnosticados de la enfermedad renal crónica en fase cinco con necesidad de terapia de restitución o reemplazo renal.	1,29	1,09	-	-	-	-	↗	-	↗	↘	↗	↘	-	-	↗			
Tasa de incidencia de enfermedad renal crónica en fase cinco con necesidad de terapia de restitución o reemplazo renal por 100.000 afiliados	9,82	5,82	-	-	-	-	-	-	-	-	-	-	-	-	↗			
Tasa de incidencia de VIH notificada	17,20	0,00	-	-	-	-	-	-	-	-	-	-	-	-	-			
Tasa de incidencia de leucemia aguda pediátrica mieloide (menores de 15 años)	1,11	0,00	-	-	-	-	-	-	-	-	-	-	-	-	-			
Tasa de incidencia de leucemia aguda pediátrica linfóide (menores de 15 años)	6,64	0,00	-	-	-	-	↗	↘	↗	↘	↘	↗	↘	↘	-			

Fuente: Bodega de Datos SISPRO (SGD)

“UNIDOS POR TI GUADALUPE”

EDF.MPAL. CRA 4 No. 2-16, Código Postal 416040, Tel: 8321119 GUADALUPE –HUILA

www.guadalupe-huila.gov.co e-mail: contactenos@guadalupe-huila.gov.co

	DEPARTAMENTO DEL HUILA ALCALDIA MUNICIPAL DE GUADALUPE NIT:891.180.177-9	CODIGO: SG	
		VERSION: 1	
		VIGENCIA: 25-08-2016	
	SECRETARIA DE GOBIERNO Y DESARROLLO COMUNITARIO	PAG: 180 de 221	

Para el último año se reporta un crecimiento en la enfermedad renal crónica en fase cinco.

2.2.5 MORBILIDAD DE EVENTOS PRECURSORES

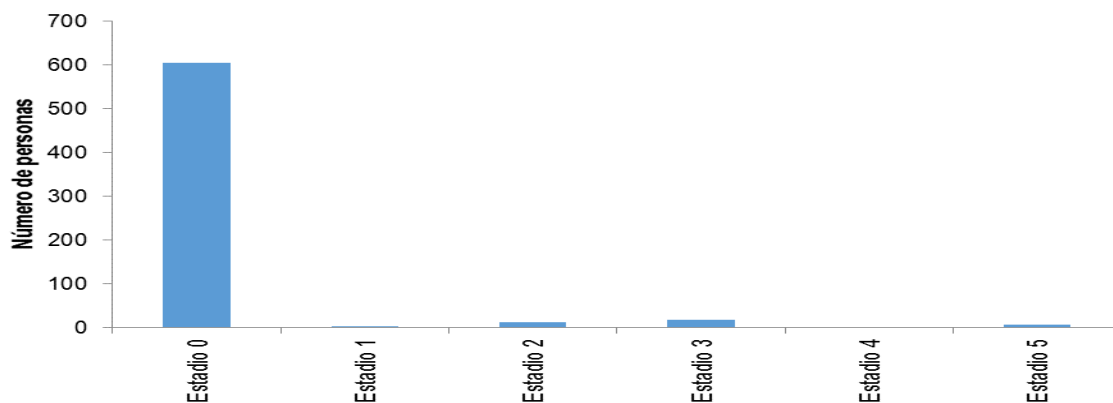
El porcentaje de ERC estadio 5 reportado por el Municipio es inferior al reportado por el departamento.

Tabla 101 ENFERMEDAD RENAL CRÓNICA

Indicador	Número de personas 2018
Progresión de la enfermedad renal crónica estadio 0 (número de personas)	605
Progresión de la enfermedad renal crónica estadio 1(número de personas)	2
Progresión de la enfermedad renal crónica estadio 2 (número de personas)	12
Progresión de la enfermedad renal crónica estadio 3 (número de personas)	17
Progresión de la enfermedad renal crónica estadio 4 (número de personas)	1
Progresión de la enfermedad renal crónica estadio 5 (número de personas)	7

Fuente: Bodega de Datos SISPRO (SGD)

FIGURA 60 ERC SEGUN ESTADIO GUADALUPE 2018



Fuente: Bodega de Datos SISPRO (SGD)

“UNIDOS POR TI GUADALUPE”

EDF.MPAL. CRA 4 No. 2-16, Código Postal 416040, Tel: 8321119 GUADALUPE –HUILA

www.guadalupe-huila.gov.co e-mail: contactenos@guadalupe-huila.gov.co


	DEPARTAMENTO DEL HUILA ALCALDIA MUNICIPAL DE GUADALUPE NIT:891.180.177-9	CODIGO: SG	
		VERSION: 1	
		VIGENCIA: 25-08-2016	
	SECRETARIA DE GOBIERNO Y DESARROLLO COMUNITARIO	PAG: 181 de 221	

Tabla 102 SEMAFORIZACION ENFERMEDADES PRECURSORAS

Evento	HUILA	GUADALUPE	2011	2012	2013	2014	2015	2016	2017	2018
Prevalencia de diabetes mellitus	2,69	1,55	↗	↗	↘	↗	↗	↘	-	↗
Prevalencia de hipertensión arterial	5,90	4,69	↗	↗	↘	↗	↗	↘	-	↗

Fuente: Bodega de Datos SISPRO (SGD)

Los indicadores reportados por el Municipio son ligeramente inferiores a los reportados por el departamento, con incremento con respecto a la vigencia anterior.

2.2.6 MORBILIDAD POBLACION MIGRANTE

2.2.7 MORBILIDAD DE EVENTOS DE NOTIFICACIÓN OBLIGATORIA

LETALIDAD

Cantidad de personas que mueren en un lugar y en un período de tiempo determinados en relación con el total de la población, el Municipio reporta eventos de letalidad para la vigencia 2018, para intoxicación e infección respiratoria aguda grave con indicador superior al reportado por el departamento, además de letalidad por infección respiratoria aguda.

Con respecto a la incidencia el Municipio reporta tasa de incidencia de sífilis gestacional muy superior a la reportada por el departamento.



Tabla 103 LETALIDAD

Causa de muerte	HUILA	GUADALUPE	Comportamiento												
			2006	2007	2008	2009	2010	2011	2012	2013	2014	2015	2016	2017	2018
Causas externas															
Accidentes biológicos															
Accidente ofídico	0.00	0.00	-	-	-	-	-	-	-	-	-	-	-	-	-
Agresiones por animales potencialmente transmisores de rabia y rabia	0.00	0.00	-	-	-	-	-	-	-	-	-	-	-	-	-

“UNIDOS POR TI GUADALUPE”

EDF.MPAL. CRA 4 No. 2-16, Código Postal 416040, Tel: 8321119 GUADALUPE –HUILA

www.guadalupe-huila.gov.co e-mail: contactenos@guadalupe-huila.gov.co



	DEPARTAMENTO DEL HUILA ALCALDIA MUNICIPAL DE GUADALUPE NIT:891.180.177-9	CODIGO: SG	
		VERSION: 1	
		VIGENCIA: 25-08-2016	
	SECRETARIA DE GOBIERNO Y DESARROLLO COMUNITARIO	PAG: 182 de 221	

Lesiones y muerte por accidentes de transito	0.00	0.00	-	-	-	-	-	-	-	-	-	-	-	-	-
Ambientales															
Vigilancia de la exposición a contaminantes atmosféricos relacionados con ERA	0.00	0.00	-	-	-	-	-	-	-	-	-	-	-	-	-
Eventos adversos de los servicios de salud															
Infecciones asociadas a la atención salud	0.00	0.00	-	-	-	-	-	-	-	-	-	-	-	-	-
Intoxicaciones															
Exposición a flúor	0.00	0.00	-	-	-	-	-	-	-	-	-	-	-	-	-
Intoxicaciones por fármacos, sustancias psicoactivas y metanol, metales pesados, solventes, gases y otras sustancias químicas	0.70	10.00	-	-	-	-	-	-	<input type="checkbox"/>	<input type="checkbox"/>	-	-	-	-	<input type="checkbox"/>
Laboral															
Lesiones en menor trabajador	0.00	0.00	-	-	-	-	-	-	-	-	-	-	-	-	-
Mental															
Conducta suicida	0.00	0.00	-	-	-	-	-	-	-	-	-	-	-	-	-
Violencia escolar	0.00	0.00	-	-	-	-	-	-	-	-	-	-	-	-	-
Violencia															
Lesiones por pólvora, minas antipersona y artefactos explosivos	0.00	0.00	-	-	-	-	-	-	-	-	-	-	-	-	-
Violencia intrafamiliar, sexual y de la mujer	0.00	0.00	-	-	-	-	-	-	-	-	-	-	-	-	-
No transmisibles															
Ambiental															
Vigilancia entomológica	0.00	0.00	-	-	-	-	-	-	-	-	-	-	-	-	-
Cáncer															
Cáncer (mama, cérvix)	0.00	0.00	-	-	-	-	-	-	-	-	-	-	-	-	-
Cáncer infantil	0.00	0.00	-	-	-	-	-	-	-	-	-	-	-	-	-
Cardiovascular															

“UNIDOS POR TI GUADALUPE”

EDF.MPAL. CRA 4 No. 2-16, Código Postal 416040, Tel: 8321119 GUADALUPE –HUILA

www.guadalupe-huila.gov.co e-mail: contactenos@guadalupe-huila.gov.co


	DEPARTAMENTO DEL HUILA ALCALDIA MUNICIPAL DE GUADALUPE NIT:891.180.177-9	CODIGO: SG	
		VERSION: 1	
		VIGENCIA: 25-08-2016	
		PAG: 183 de 221	
SECRETARIA DE GOBIERNO Y DESARROLLO COMUNITARIO			

Enfermedades cardiovasculares ((isquémicas del corazón, enfermedades cerebrovasculares, enfermedades hipertensivas e insuficiencia cardíaca; diabetes mellitus insulín dependiente, la asociada con desnutrición, otras especificadas y diabetes mellitus no especificada; enfermedades respiratorias crónicas de vías inferiores, bronquitis crónica simple y mucopurulenta, bronquitis crónica no especificada , enfisema, enfermedad pulmonar obstructiva crónica, asma, estado asmático y bronquiectasia)	0.00	0.00	-	-	-	-	-	-	-	-	-	-	-	-	-
Congénitas															
Defectos congénitos	0.00	0.00	-	-	-	-	-	-	-	-	-	-	-	-	-
Enfermedades raras	0.00	0.00	-	-	-	-	-	-	-	-	-	-	-	-	-
Materno perinatal															
Bajo peso al nacer	0.00	0.00	-	-	-	-	-	-	-	-	-	-	-	-	-
Embarazo en adolescentes	0.00	0.00	-	-	-	-	-	-	-	-	-	-	-	-	-
Morbilidad materna extrema	0.00	0.00	-	-	-	-	-	-	-	-	-	-	-	-	-
Mortalidad materna	0.00	0.00	-	-	-	-	-	-	-	-	-	-	-	-	-
Mortalidad perinatal y neonatal tardía	0.00	0.00	-	-	-	-	-	-	-	-	-	-	-	-	-
Prematuridad	0.00	0.00	-	-	-	-	-	-	-	-	-	-	-	-	-
IVE	0.00	0.00	-	-	-	-	-	-	-	-	-	-	-	-	-
Mental															
Consumo de sustancias psicoactivas por vía endovenosa	0.00	0.00	-	-	-	-	-	-	-	-	-	-	-	-	-
Nutrición															

“UNIDOS POR TI GUADALUPE”

EDF.MPAL. CRA 4 No. 2-16, Código Postal 416040, Tel: 8321119 GUADALUPE –HUILA

www.guadalupe-huila.gov.co e-mail: contactenos@guadalupe-huila.gov.co



	DEPARTAMENTO DEL HUILA ALCALDIA MUNICIPAL DE GUADALUPE NIT:891.180.177-9	CODIGO: SG	
		VERSION: 1	
		VIGENCIA: 25-08-2016	
	SECRETARIA DE GOBIERNO Y DESARROLLO COMUNITARIO	PAG: 184 de 221	

Vigilancia del estado nutricional en menores de 18 años	0.00	0.00	-	-	-	-	-	-	-	-	-	-	-	-	-
Mortalidad por y asociada a desnutrición en menores de 5 años	0.00	0.00	-	-	-	-	-	-	-	-	-	-	-	-	-
Trasmisibles															
Ambiental															
Complicaciones geo-helminurias	0.00	0.00	-	-	-	-	-	-	-	-	-	-	-	-	-
Ebola	0.00	0.00	-	-	-	-	-	-	-	-	-	-	-	-	-
Emergentes															
Resistencia antimicrobiana * antibióticos	0.00	0.00	-	-	-	-	-	-	-	-	-	-	-	-	-
Inmunoprevenibles															
Difteria	0.00	0.00	-	-	-	-	-	-	-	-	-	-	-	-	-
Evento adverso seguido a la vacunación	0.00	0.00	-	-	-	-	-	-	-	-	-	-	-	-	-
Meningitis Neisseria meningitidis	0.00	0.00	-	-	-	-	-	-	-	-	-	-	-	-	-
Meningitis por Haemophilus influenzae	0.00	0.00	-	-	-	-	-	-	-	-	-	-	-	-	-
Meningitis: meningococcica streptococo pneumoniae	0.00	0.00	-	-	-	-	-	-	-	-	-	-	-	-	-
Parálisis flácida aguda (menores de 15 años)	0.00	0.00	-	-	-	-	-	-	-	-	-	-	-	-	-
Parotiditis	0.00	0.00	-	-	-	-	-	-	-	-	-	-	-	-	-
Sarampión-rubeola	0.00	0.00	-	-	-	-	-	-	-	-	-	-	-	-	-
Síndrome de rubeola congénita	0.00	0.00	-	-	-	-	-	-	-	-	-	-	-	-	-
Tétanos accidental	0.00	0.00	-	-	-	-	-	-	-	-	-	-	-	-	-
Tétanos neonatal	0.00	0.00	-	-	-	-	-	-	-	-	-	-	-	-	-
Tosferina	0.00	0.00	-	-	-	-	-	-	-	-	-	-	-	-	-
Varicela	0.07	0.00	-	-	-	-	-	-	-	-	-	-	-	-	-
Materno perinatal															
Sífilis gestacional	0.00	0.00	-	-	-	-	-	-	-	-	-	-	-	-	-
Sífilis congénita	0.00	0.00	-	-	-	-	-	-	-	-	-	-	-	-	-
Remergentes y olvidadas															
Oncocercosis	0.00	0.00	-	-	-	-	-	-	-	-	-	-	-	-	-

“UNIDOS POR TI GUADALUPE”

EDF.MPAL. CRA 4 No. 2-16, Código Postal 416040, Tel: 8321119 GUADALUPE –HUILA

www.guadalupe-huila.gov.co e-mail: contactenos@guadalupe-huila.gov.co

	DEPARTAMENTO DEL HUILA ALCALDIA MUNICIPAL DE GUADALUPE NIT:891.180.177-9	CODIGO: SG	
		VERSION: 1	
		VIGENCIA: 25-08-2016	
	SECRETARIA DE GOBIERNO Y DESARROLLO COMUNITARIO		

Peste (bubónica/neumónica)	0.00	0.00	-	-	-	-	-	-	-	-	-	-	-	-	-
Tifus	0.00	0.00	-	-	-	-	-	-	-	-	-	-	-	-	-
Ceguera por tracoma	0.00	0.00	-	-	-	-	-	-	-	-	-	-	-	-	-
Transmisión aérea y contacto directo															
Enfermedad similar a influenza-IRAG (vigilancia centinela)	0.00	0.00	-	-	-	-	-	-	-	-	-	-	-	-	-
Infección Respiratoria Aguda	0.23	0.22	-	-	-	↗	↘	↘	↗	↘	↗	↘	↗	↘	↗
Infección respiratoria aguda grave (irag inusitado)	35.00	100.00	-	-	-	-	-	-	-	-	-	-	-	-	↗
Lepra	0.00	0.00	-	-	-	-	-	-	-	-	-	-	-	-	-
Tuberculosis pulmonar	11.68	0.00	-	-	-	-	-	-	-	-	-	-	-	-	-
Tuberculosis extrapulmonar	12.20	0.00	-	-	-	-	-	-	-	-	-	-	-	-	-
Tuberculosis Todas las formas	0.00	0.00	-	-	-	-	-	-	-	-	-	-	-	-	-
Meningitis tuberculosa	17.65	0.00	-	-	-	-	-	-	-	↗	↘	-	-	-	-
Transmisión sexual y sanguínea															
Hepatitis distintas a A	2.44	0.00	-	-	-	-	-	-	-	-	-	-	-	-	-
VIH/SIDA	0.00	0.00	-	-	-	-	-	-	-	-	-	-	-	-	-
Brucelosis	0.00	0.00	-	-	-	-	-	-	-	-	-	-	-	-	-
Chagas crónico y agudo	0.00	0.00	-	-	-	-	-	-	-	-	-	-	-	-	-
Cisticercosis	0.00	0.00	-	-	-	-	-	-	-	-	-	-	-	-	-
Dengue	0.00	0.00	-	-	-	-	-	-	↗	↘	-	-	-	-	-
Dengue grave	0.00	0.00	-	-	-	-	-	-	↗	↘	-	-	-	-	-
Encefalitis: nilo occidental, equina del oeste, venezolana	0.00	0.00	-	-	-	-	-	-	-	-	-	-	-	-	-
Enfermedades de origen prionico	0.00	0.00	-	-	-	-	-	-	-	-	-	-	-	-	-
Fiebre amarilla	0.00	0.00	-	-	-	-	-	-	-	-	-	-	-	-	-
Leishmaniasis	0.00	0.00	-	-	-	-	-	-	-	-	-	-	-	-	-
Leishmaniasis cutánea	0.00	0.00	-	-	-	-	-	-	-	-	-	-	-	-	-
Leishmaniasis mucosa	0.00	0.00	-	-	-	-	-	-	-	-	-	-	-	-	-
Leptospirosis	0.00	0.00	-	-	-	-	-	-	-	-	-	-	-	-	-
Malaria	0.00	0.00	-	-	-	-	-	-	-	-	-	-	-	-	-
Malaria: vivax	0.00	0.00	-	-	-	-	-	-	-	-	-	-	-	-	-
Malaria: falciparum	0.00	0.00	-	-	-	-	-	-	-	-	-	-	-	-	-
Rickettsiosis	0.00	0.00	-	-	-	-	-	-	-	-	-	-	-	-	-

“UNIDOS POR TI GUADALUPE”

EDF.MPAL. CRA 4 No. 2-16, Código Postal 416040, Tel: 8321119 GUADALUPE –HUILA

www.guadalupe-huila.gov.co e-mail: contactenos@guadalupe-huila.gov.co

	DEPARTAMENTO DEL HUILA ALCALDIA MUNICIPAL DE GUADALUPE NIT:891.180.177-9	CODIGO: SG	
		VERSION: 1	
		VIGENCIA: 25-08-2016	
		SECRETARIA DE GOBIERNO Y DESARROLLO COMUNITARIO	
		PAG: 186 de 221	

Trasmitida por alimentos/suelo/agua															
Cólera	0.00	0.00	-	-	-	-	-	-	-	-	-	-	-	-	-
Enfermedad Diarreica Aguda	0.00	0.00	-	-	-	-	-	-	-	-	-	-	-	-	-
Enfermedad Diarreica Aguda por rotavirus	0.00	0.00	-	-	-	-	-	-	-	-	-	-	-	-	-
Fiebre tifoidea y paratifoidea	0.00	0.00	-	-	-	-	-	-	-	-	-	-	-	-	-
Hepatitis A	0.00	0.00	-	-	-	-	-	-	-	-	-	-	-	-	-
ETA	0.00	0.00	-	-	-	-	-	-	-	-	-	-	-	-	-
Vectores															
Chikugunya	0.00	0.00	-	-	-	-	-	-	-	-	-	-	-	-	-
Vigilancia sanitaria															
Uso y consumo															
Consumo de antibióticos	0.00	0.00	-	-	-	-	-	-	-	-	-	-	-	-	-
Tasas de incidencia PDSP															
Tasa de incidencia de dengue clásico según municipio de ocurrencia	140.07	38.42	-	-	-	-	-	-	-	-	-	-	-	-	-
Tasa de incidencia de dengue grave según municipio de ocurrencia	1.96	0.00	-	-	-	-	-	-	-	-	-	-	-	-	-
Tasa de incidencia de leptospirosis	0.75	0.00	-	-	-	-	-	-	-	-	-	-	-	-	-
Tasa de incidencia de Chagas	0.00	0.00	-	-	-	-	-	-	-	-	-	-	-	-	-
Tasa de incidencia de sífilis congénita	5.38	343.64	-	-	-	-	-	-	-	-	-	-	-	-	-



Fuente: Bodega de Datos SISPRO

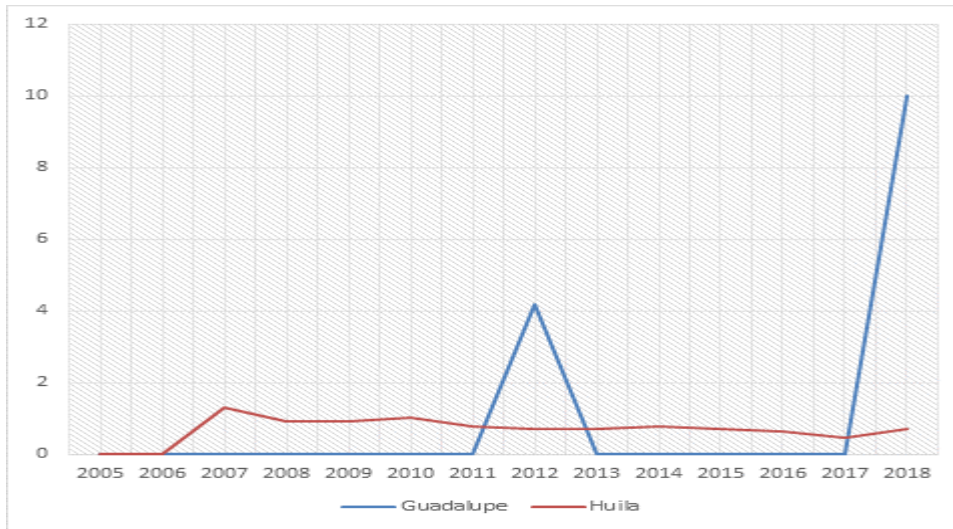
FIGURA 61 LETALIDAD POR INTOXICACIONES

“UNIDOS POR TI GUADALUPE”

EDF.MPAL. CRA 4 No. 2-16, Código Postal 416040, Tel: 8321119 GUADALUPE –HUILA

www.guadalupe-huila.gov.co e-mail: contactenos@guadalupe-huila.gov.co

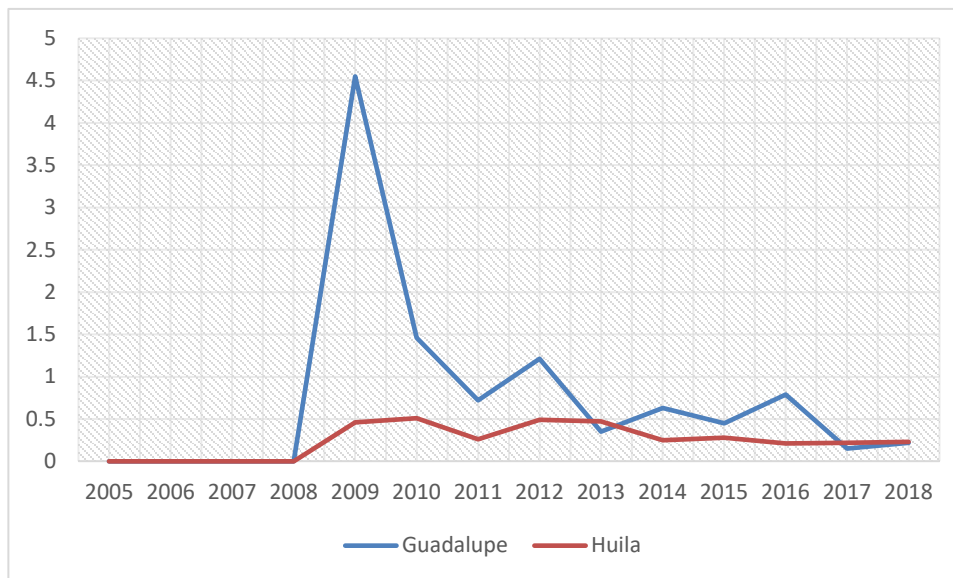
	DEPARTAMENTO DEL HUILA ALCALDIA MUNICIPAL DE GUADALUPE NIT:891.180.177-9	CODIGO: SG	
		VERSION: 1	
		VIGENCIA: 25-08-2016	
	SECRETARIA DE GOBIERNO Y DESARROLLO COMUNITARIO		



Fuente: Bodega de Datos SISPRO

Este evento durante los dos años que se reportaron letalidad, el indicador fue muy superior al reportado para el consolidado departamental.

FIGURA 62 LETALIDAD POR INFECCION RESPIRATORIA AGUDA 2020



Fuente: Bodega de Datos SISPRO

“UNIDOS POR TI GUADALUPE”

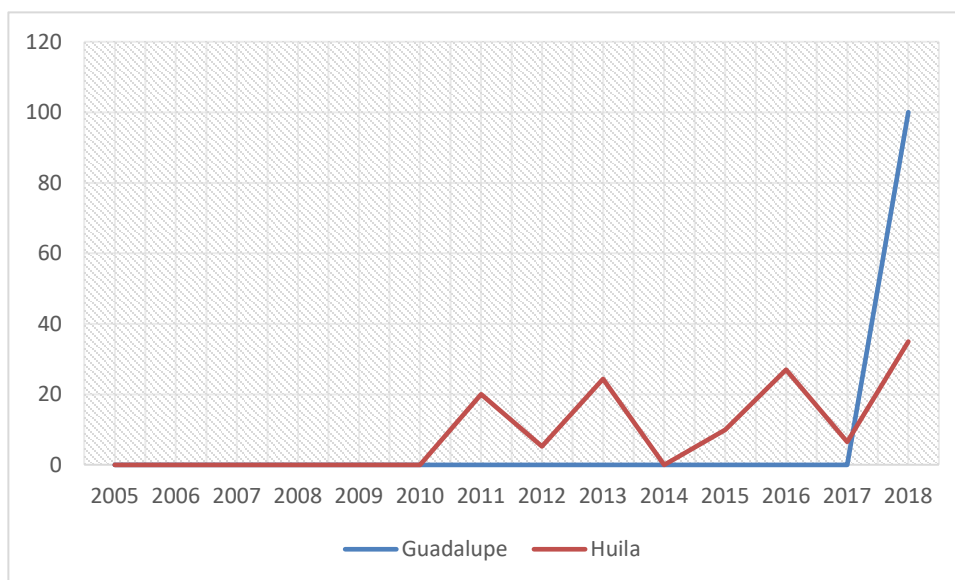
EDF.MPAL. CRA 4 No. 2-16, Código Postal 416040, Tel: 8321119 GUADALUPE –HUILA

www.guadalupe-huila.gov.co e-mail: contactenos@guadalupe-huila.gov.co

	DEPARTAMENTO DEL HUILA ALCALDIA MUNICIPAL DE GUADALUPE NIT:891.180.177-9	CODIGO: SG	
		VERSION: 1	
		VIGENCIA: 25-08-2016	
	SECRETARIA DE GOBIERNO Y DESARROLLO COMUNITARIO	PAG: 188 de 221	

El Municipio de Guadalupe presenta un comportamiento fluctuante a través de toda la vigencia verificada, estando por encima del comportamiento departamental a excepción de los años 2013 y 2017.

FIGURA 63 LETALIDAD POR INFECCION RESPIRATORIA GRAVE 2020



Fuente: Bodega de Datos SISPRO

El Municipio reporta letalidad durante el año 2018, cuando en vigencias anteriores no reporto ocurrencia de dicho evento.

EVENTOS DE INTERES ENSALUD PUBLICA


Tabla 104 EVENTOS DE INTERES EN SALUD PUBLICA GUADALUPE 2018.

	2007	2008	2009	2010	2011	2012	2013	2014	2015	2016	2017	2018
300 - AGRESIONES POR ANIMALES POTENCIALMENTE TRANSMISORES DE RABIA	25%	20%	20%	12%	23%	10%	13%	16%	12%	8%	34%	30%
875 - VCM, VIF, VSX	0%	0%	0%	0%	0%	6%	18%	9%	13%	4%	20%	23%
831 - VARICELA INDIVIDUAL	0%	0%	4%	19%	13%	13%	8%	12%	6%	8%	5%	14%
549 - MORBILIDAD MATERNA EXTREMA	0%	0%	0%	0%	0%	2%	3%	5%	5%	2%	6%	5%
356 - INTENTO DE SUICIDIO	0%	0%	0%	0%	0%	0%	0%	0%	0%	2%	5%	5%
110 - BAJO PESO AL NACER	0%	0%	0%	0%	0%	1%	3%	4%	4%	1%	2%	4%

“UNIDOS POR TI GUADALUPE”

EDF.MPAL. CRA 4 No. 2-16, Código Postal 416040, Tel: 8321119 GUADALUPE –HUILA

www.guadalupe-huila.gov.co e-mail: contactenos@guadalupe-huila.gov.co

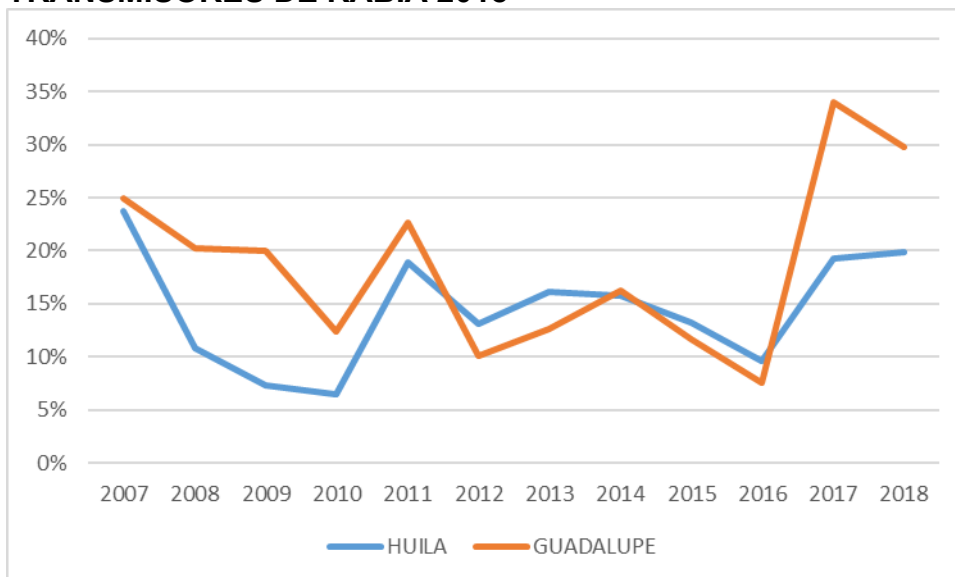
	DEPARTAMENTO DEL HUILA ALCALDIA MUNICIPAL DE GUADALUPE NIT:891.180.177-9	CODIGO: SG	 <i>¡Unidos por ti, Guadalupe!</i>
		VERSION: 1	
		VIGENCIA: 25-08-2016	
		PAG: 189 de 221	
SECRETARIA DE GOBIERNO Y DESARROLLO COMUNITARIO			

735 - ANOMALIAS CONGENITAS	0%	0%	0%	0%	1%	1%	3%	2%	4%	1%	3%	4%
620 - PAROTIDITIS	0%	0%	0%	1%	1%	22%	4%	1%	1%	0%	1%	3%
360 - INTOXICACIÓN POR PLAGUICIDAS	13%	41%	24%	5%	15%	5%	7%	4%	3%	1%	4%	3%
113 - DESNUTRICIÓN AGUDA EN MENORES DE 5 AÑOS	0%	0%	0%	0%	0%	0%	0%	0%	0%	0%	1%	2%
100 - ACCIDENTE OFIDICO	10%	9%	5%	3%	4%	1%	2%	2%	0%	1%	3%	1%
210 - DENGUE	29%	12%	11%	27%	19%	30%	28%	36%	22%	14%	1%	1%
414 - INTOXICACION POR SUSTANCIAS PSICOACTIVAS	0%	0%	0%	1%	0%	0%	0%	0%	0%	0%	2%	1%
560 - MORTALIDAD PERINATAL Y NEONATAL TARDIA	10%	3%	7%	4%	2%	3%	1%	1%	1%	0%	1%	1%

Fuente SIVIGILA

El evento que mayor peso porcentual en el año 2018 presenta son las agresiones por animales potencialmente transmisores de rabia que aportaron el 30% del total de los reportes, seguido de la violencia contra la mujer, violencia intrafamiliar o violencia sexual con un 23 y con un incremento de 3%, con respecto a la vigencia anterior.

FIGURA 64 EVENTO DE AGRESIONES POR ANIMALES POTENCIALMENTE TRANSMISORES DE RABIA 2018





Fuente SIVIGILA

“UNIDOS POR TI GUADALUPE”

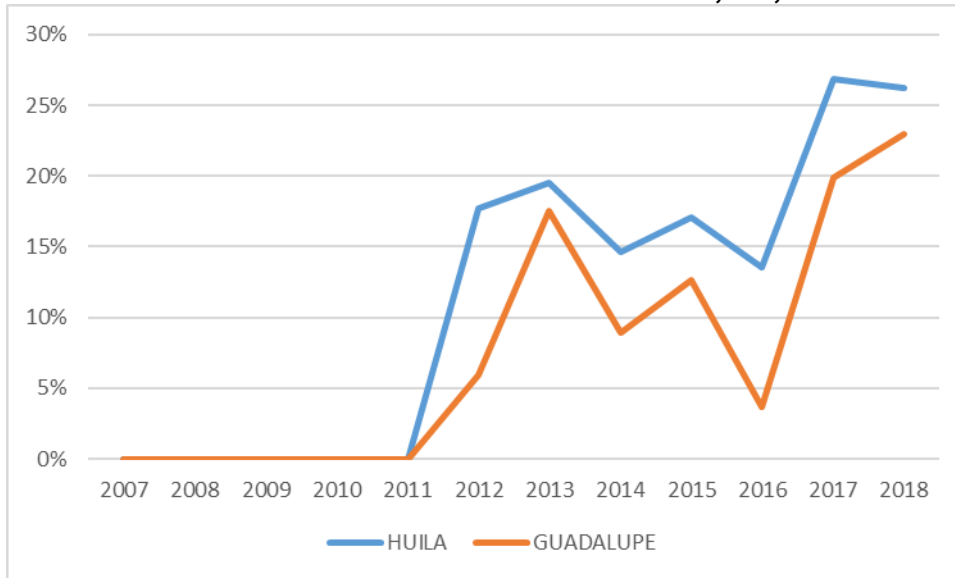
EDF.MPAL. CRA 4 No. 2-16, Código Postal 416040, Tel: 8321119 GUADALUPE –HUILA

www.guadalupe-huila.gov.co e-mail: contactenos@guadalupe-huila.gov.co

	DEPARTAMENTO DEL HUILA ALCALDIA MUNICIPAL DE GUADALUPE NIT:891.180.177-9	CODIGO: SG	
		VERSION: 1	
		VIGENCIA: 25-08-2016	
	SECRETARIA DE GOBIERNO Y DESARROLLO COMUNITARIO		

Para el año 2018 el Municipio presenta un comportamiento superior al reportado por el Departamento.

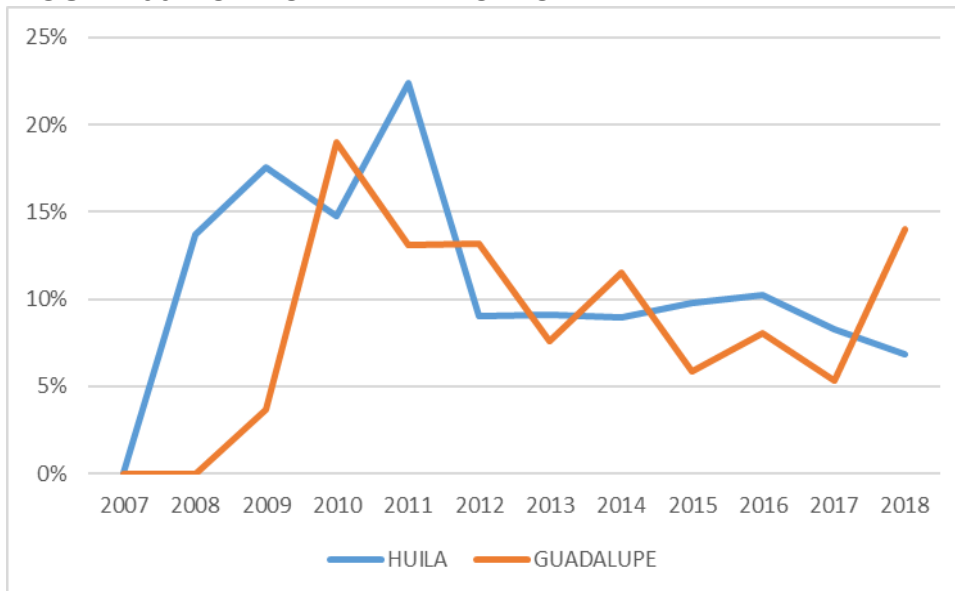
FIGURA 65 COMPORTAMIENTO EVENTO VCM,VIF,VSX 2018



Fuente SIVIGILA

El comportamiento del evento presenta un mayor peso en el consolidado departamental que en el Municipal.

FIGURA 66 COMPORTAMIENTO MORBILIDAD VARICELA INDIVIDUAL 2018



“UNIDOS POR TI GUADALUPE”

EDF.MPAL. CRA 4 No. 2-16, Código Postal 416040, Tel: 8321119 GUADALUPE –HUILA

www.guadalupe-huila.gov.co e-mail: contactenos@guadalupe-huila.gov.co

	DEPARTAMENTO DEL HUILA ALCALDIA MUNICIPAL DE GUADALUPE NIT:891.180.177-9	CODIGO: SG	
		VERSION: 1	
		VIGENCIA: 25-08-2016	
	SECRETARIA DE GOBIERNO Y DESARROLLO COMUNITARIO	PAG: 191 de 221	

Fuente SIVIGILA

El evento para la vigencia 2018 presento un comportamiento ascendente, llegando a superar el indicador del departamento.

2.2.7.1 Morbilidad por IRAG virus Nuevo

Tabla 105 Población con Morbilidad por IRAG

Grupo de edad	GUADALUPE		HUILA	
	2020		2020	
	Hombres	Mujeres	Hombres	Mujeres
Total	41	56	10177	9439
0-4		1	141	121
5-9	1		83	91
10-14	2		138	150
15-19	3		317	333
20-24	3	11	902	967
25-29	4	10	1,369	1,245
30-34	7	4	1,296	1,210
35-39	5	5	1,298	1,128
40-44	3	5	999	898
45-49	3	4	723	728
50-54	1	1	699	635
55-59	2	3	646	595
60-64	2	7	442	449
65-69	2	2	377	299
70-74	1	1	268	191
75-79			200	159
80 Y MÁS	2	2	279	240

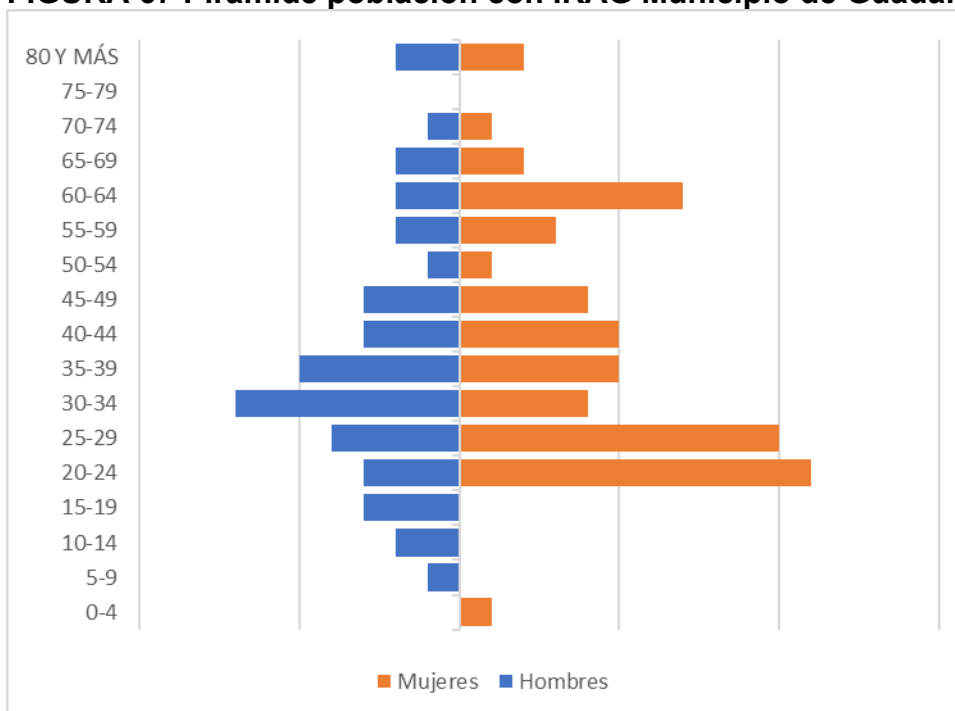
Fuente: Cubo SegCovid

El numero de eventos del Municipio corresponden al 0.4% del total de los eventos registrados en el Departamento.

“UNIDOS POR TI GUADALUPE”

EDF.MPAL. CRA 4 No. 2-16, Código Postal 416040, Tel: 8321119 GUADALUPE –HUILA
www.guadalupe-huila.gov.co e-mail: contactenos@guadalupe-huila.gov.co

FIGURA 67 Piramide poblacion con IRAG Municipio de Guadalupe



Fuente: Cubo SegCovid

Tabla 106 COMORBILIDAD


Tipo de Comorbilidad	Total Comorbilidad Municipio		HUILA	Tipo de Comorbilidad	Total Comorbilidad DPTO		Concentración Municipio
	2020	Proporción			2020	Proporción	
Artritis		0.00	HUILA	Artritis	54	0.36	0.00
Asma	4	7.02		Asma	1,036	6.84	0.00
Cáncer		0.00		Cáncer	129	0.85	0.00
Comorbilidades (al menos una)	18	31.58		Comorbilidades (al menos una)	5,088	33.61	0.00
Diabetes	1	1.75		Diabetes	889	5.87	0.00
Enfermedades Huérfanas		0.00		Enfermedades Huérfanas	27	0.18	0.00
EPOC	6	10.53		EPOC	635	4.19	0.01
ERC	1	1.75		ERC	488	3.22	0.00
Hipertensión	8	14.04		Hipertensión	2,015	13.31	0.00
Sobrepeso y Obesidad	8	14.04		Sobrepeso y Obesidad	2,281	15.07	0.00
Terapia Reemplazo Renal	1	1.75		Terapia Reemplazo Renal	99	0.65	0.01
VIH		0.00		VIH	53	0.35	0.00
Mayor de 59	10	17.54		Mayor de 59	2,344	15.48	0.00
Total	57	100.00		Total	15138	100.00	0.00

Fuente: Cubo SegCovid

“UNIDOS POR TI GUADALUPE”

EDF.MPAL. CRA 4 No. 2-16, Código Postal 416040, Tel: 8321119 GUADALUPE –HUILA

www.guadalupe-huila.gov.co e-mail: contactenos@guadalupe-huila.gov.co

	DEPARTAMENTO DEL HUILA ALCALDIA MUNICIPAL DE GUADALUPE NIT:891.180.177-9	CODIGO: SG	
		VERSION: 1	
		VIGENCIA: 25-08-2016	
		PAG: 193 de 221	
SECRETARIA DE GOBIERNO Y DESARROLLO COMUNITARIO			

Para el Municipio el 17.5% de los eventos de morbilidad por COVID 19 se encuentran relacionados con edad mayor de 59 años, seguido de la hipertensión y el sobrepeso con el 14% para cada uno de los eventos, el 10.5% con EPOC, mientras que para el departamento el 33.6% de las defunciones reportaron como mínimo una comorbilidad, el 15.4% reporto como condición asociada la edad mayor de 59 años, seguida por el 15% de condición asociada con el sobrepeso.

Tabla 107 COVID SEGUN AMBITO DE ATENCION

Ámbito de atención	Total de casos según ámbito		HUILA	Ámbito de atención	Total de casos según ámbito		Concentración de casos según ámbito - DPTO
	2020	Proporción			2020	Proporción	2020
Consulta Externa	0	0	HUILA	Consulta Externa	0	0	#¡DIV/0!
Cuidado Intensivo	0	0		Cuidado Intensivo	235	250	0.00
Cuidado Intermedio	0	0		Cuidado Intermedio	31	33	0.00
Domiciliaria	0	0		Domiciliaria	18	19	0.00
Hospitalización	0	0		Hospitalización	504	536	0.00
No Reportado	94	100		No Reportado	20642	21960	0.00
Otro	0	0		Otro	0	0	#¡DIV/0!
Urgencias	0	0		Urgencias	32	34	0.00
Total	94	100		Total	21462	22582	0.00

Fuente: Cubo SegCovid

Para el Municipio el 100% de los eventos se encuentran sin ámbito definido.

ANÁLISIS DE PROFUNDIDAD DE PEOR SITUACION

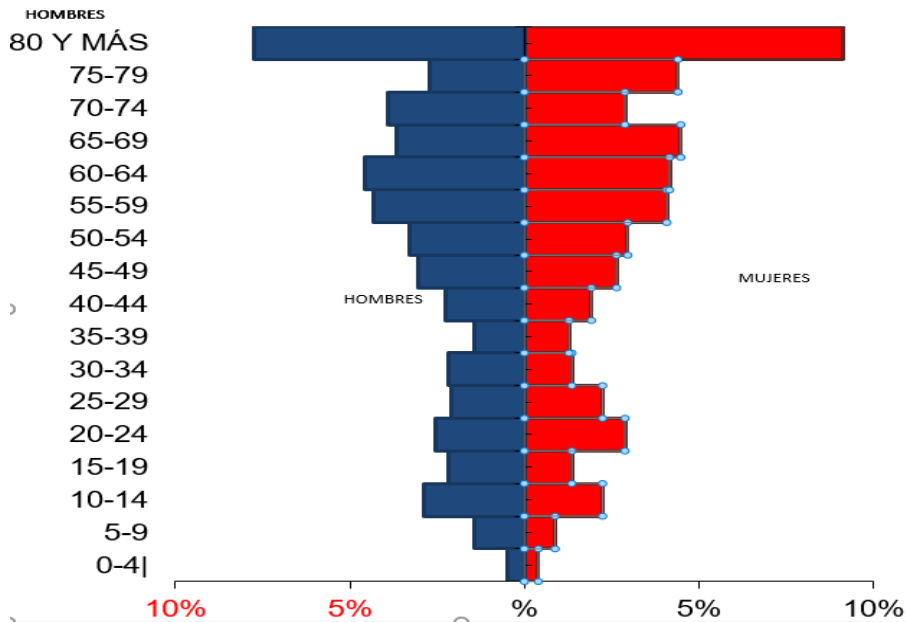
2.2.8 ANÁLISIS DE LA POBLACIÓN EN CONDICIÓN DE DISCAPACIDAD 2020

FIGURA 68 PIRAMIDE POBLACIONAL 2020

“UNIDOS POR TI GUADALUPE”

EDF.MPAL. CRA 4 No. 2-16, Código Postal 416040, Tel: 8321119 GUADALUPE –HUILA

www.guadalupe-huila.gov.co e-mail: contactenos@guadalupe-huila.gov.co



Fuente: Bodega de datos SISPRO

La mayor proporción de población se concentra en los mayores de 80 años y en relación al género el 51% corresponde a los hombres y el 49% restante a mujeres.

Tabla 108 POBLACION EN DISCAPACIDAD SEGÚN GÉNERO Y EDAD 2020

EDAD	FEMENINO	MASCULINO
De 0 a 04 años	1%	1%
De 05 a 09 años	2%	3%
De 10 a 14 años	5%	6%
De 15 a 19 años	3%	4%
De 20 a 24 años	6%	5%
De 25 a 29 años	5%	4%
De 30 a 34 años	3%	4%
De 35 a 39 años	3%	3%
De 40 a 44 años	4%	4%
De 45 a 49 años	5%	6%
De 50 a 54 años	6%	6%
De 55 a 59 años	8%	9%
De 60 a 64 años	8%	9%
De 65 a 69 años	9%	7%
De 70 a 74 años	6%	8%
De 75 a 79 años	9%	5%
De 80 años o más	18%	15%

Fuente: Bodega de Datos SISPRO

“UNIDOS POR TI GUADALUPE”

EDF.MPAL. CRA 4 No. 2-16, Código Postal 416040, Tel: 8321119 GUADALUPE –HUILA

www.guadalupe-huila.gov.co e-mail: contactenos@guadalupe-huila.gov.co

	DEPARTAMENTO DEL HUILA ALCALDIA MUNICIPAL DE GUADALUPE NIT:891.180.177-9	CODIGO: SG	 <i>¡Unidos por ti, Guadalupe!</i>
		VERSION: 1	
		VIGENCIA: 25-08-2016	
	SECRETARIA DE GOBIERNO Y DESARROLLO COMUNITARIO	PAG: 195 de 221	

Tabla 109 ANÁLISIS DE LA POBLACIÓN EN CONDICIÓN DE DISCAPACIDAD 2020 SEGÚN TIPO DISCAPACIDAD

Tipo de discapacidad	Personas	Proporción**
El movimiento del cuerpo, manos, brazos, piernas	648	32.24
El sistema nervioso	330	16.42
Los ojos	303	15.07
El sistema cardiorrespiratorio y las defensas	224	11.14
Los oídos	180	8.96
La voz y el habla	192	9.55
La digestión, el metabolismo, las hormonas	46	2.29
El sistema genital y reproductivo	39	1.94
La piel	27	1.34
Los demás órganos de los sentidos (olfato, tacto y gusto)	21	1.04
Ninguna		0.00
Total	2010	

Fuente: Bodega de Datos SISPRO (SGD)

En esta tabla se aprecia que la mayoría de alteraciones de la población en condición de discapacidad del Municipio, corresponden a alteraciones en movimientos de manos brazos y piernas seguido de las alteraciones del sistema nervioso.

Tabla 110 MORBILIDAD POR CONSULTA EXTERNA

No.Orden	Codigo	Diagnostico
1	I10X	HIPERTENSION ARTERIAL
2	N390	INFECCION DE VIAS URINARIAS
3	E149	DIABETES MELLITUS
4	J022	INFECCION RESPIRATORIA
5	R101	DOLOR ABDOMINAL LOCALIZADO EN PARTE SUPERIOR
6	M545	LUMBAGO NO ESPECIFICADO
7	R11X	NAUSEA Y VOMITO
8	R51X	CEFALEA
9	A09X	DIARREA Y GASTROENTERITIS
10	J029	FARINGITIS AGUDA

Fuente ESE Nuestra Señora de Guadalupe

La principal causa de consulta por morbilidad corresponde a hipertensión con la presencia de igual manera de diabetes en las primeras causas como patologías crónicas

Tabla 111 MORBILIDAD POR URGENCIAS

“UNIDOS POR TI GUADALUPE”

EDF.MPAL. CRA 4 No. 2-16, Código Postal 416040, Tel: 8321119 GUADALUPE –HUILA
www.guadalupe-huila.gov.co e-mail: contactenos@guadalupe-huila.gov.co

	DEPARTAMENTO DEL HUILA ALCALDIA MUNICIPAL DE GUADALUPE NIT:891.180.177-9	CODIGO: SG	
		VERSION: 1	
		VIGENCIA: 25-08-2016	
	SECRETARIA DE GOBIERNO Y DESARROLLO COMUNITARIO	PAG: 196 de 221	

No.Orden	Codigo	Diagnostico
1	A09X	DIARREA DE ORIGEN INFECCIOSO
2	N390	INFECCION DE VIAS URINARIAS
3	R51X	CEFALEA
4	M545	LUMBAGO NO ESPECIFICADO
5	R509	FIEBRE NO ESPECIFICADA
6	R074	DOLOR EN EL PECHO NO ESPECIFICADO
7	R104	OTROS DOLORES ARTICULARES
8	R101	DOLOR ABDOMINAL LOCALIZADO EN PARTE SUPERIOR
9	R103	DOLOR ABDOMINAL PARTES INFERIORES
10	R42X	MAREO Y DESVANECIMIENTO

Fuente ESE Nuestra Señora de Guadalupe

Por el servicio de urgencias la principal causa de consulta se relaciona con la diarrea de origen infeccioso, seguido la infección de vías urinarias, la cual también hace presencia como la segunda causa por consulta externa. .

Tabla 112 MORBILIDAD POR HOSPITALIZACION

No.Orden	Codigo	Diagnostico
1	N390	INFECCION DE VIAS URINARIAS
2	R509	FIEBRE NO ESPECIFICADA
3	R51X	CEFALEA
4	R102	DOLOR PELVICO Y PERINEAL
5	R42X	MAREO Y DESVANECIMIENTO
6	M545	LUMBAGO NO ESPECIFICADO
7	A09X	DIARREA Y GASTROENTERITIS
8	J022	INFECCION RESPIRATORIA

Fuente ESE Nuestra Señora de Guadalupe

El principal motivo de consulta se relaciona la infección de vías urinaria, patología que hace presencia como una de las principales causas por todos los servicios.

2.2.7 IDENTIFICACIÓN DE PRIORIDADES PRINCIPALES EN LA MORBILIDAD


En esta tabla se presenta como fue el comportamiento de los eventos según gran las grandes causas, los eventos de alto costo y los eventos de notificación obligatorios reportados por el Municipio frente a los reportados por el Departamento.

Tabla 113 PRIORIDADES PRINCIPALES EN LA MORBILIDAD

“UNIDOS POR TI GUADALUPE”

EDF.MPAL. CRA 4 No. 2-16, Código Postal 416040, Tel: 8321119 GUADALUPE –HUILA

www.guadalupe-huila.gov.co e-mail: contactenos@guadalupe-huila.gov.co

	DEPARTAMENTO DEL HUILA ALCALDIA MUNICIPAL DE GUADALUPE NIT:891.180.177-9	CODIGO: SG	 <i>¡Unidos por tí, Guadalupe!</i>
		VERSION: 1	
		VIGENCIA: 25-08-2016	
		PAG: 197 de 221	
SECRETARIA DE GOBIERNO Y DESARROLLO COMUNITARIO			

	Causa de morbilidad priorizada	HUILA	GUADALUPE	TENDENCIA	Grupos de Riesgo
					(MIAS)
Morbilidad por grandes causas 2019	Condiciones maternas perinatales	69004	852	DISMINUCION	000
	Condiciones transmisibles y nutricionales	347773	7549	DISMINUCION	000
	Enfermedades no transmisibles	1868078	25924	DISMINUCION	000
	Lesiones	184240	2691	DISMINUCION	000
	Signos y síntomas mal definidos	452965	1244	DISMINUCION	000
Específica por Subcausas o subgrupos 2019	Enfermedades Genitor-Urinarias	287899	4839	DISMINUCION	0
	Enfermedades Musculo-esqueléticas	232585	3850	DISMINUCION	0
	Enfermedades Cardiovasculares	305678	3722	DISMINUCION	0
Morbilidad por Salud Mental 2019	Trastornos mentales y del comportamiento	140322	889	INCREMENTO	0
Eventos precursores 2018	Prevalencia de diagnóstico de enfermedad renal crónica en fase cinco con necesidad de terapia de restitución o reemplazo renal	1,29	1,09	INCREMENTO	001
	Incidencia de diagnóstico de enfermedad renal crónica en fase cinco con necesidad de terapia de restitución o reemplazo renal	9,88	5,82	INCREMENTO	001
Discapacidad Discapacidad	discapacidad con alteración permanente en el movimiento del cuerpo, manos, brazos, piernas	45%	32.24%	SE MANTIENE	000
	porcentaje de personas con discapacidad nerviosa	7%	20%16.42	DISMINUCION	000
	porcentaje de personas con discapacidad en los ojos	33%	15.07%	SE MANTIENE	000

Fuente: Bodega de Datos SISPRO (SGD)

“UNIDOS POR TI GUADALUPE”

EDF.MPAL. CRA 4 No. 2-16, Código Postal 416040, Tel: 8321119 GUADALUPE –HUILA

www.guadalupe-huila.gov.co e-mail: contactenos@guadalupe-huila.gov.co

	DEPARTAMENTO DEL HUILA ALCALDIA MUNICIPAL DE GUADALUPE NIT:891.180.177-9	CODIGO: SG	
		VERSION: 1	
		VIGENCIA: 25-08-2016	
	SECRETARIA DE GOBIERNO Y DESARROLLO COMUNITARIO	PAG: 198 de 221	

CONCLUSIONES DEL CAPÍTULO DE MORBILIDAD

2.2.8 ANÁLISIS DE LOS DETERMINANTES SOCIALES DE LA SALUD


- Para la vigencia 2019 con respecto al género la población femenina reporta el mayor número de atenciones con el 61% y la población masculina el 39% restante.
- Ambos géneros reportan con mayor peso porcentual la morbilidad por enfermedades crónicas no transmisibles.
- Con respecto a la sub-causa los eventos que mayor morbilidad registran son los relacionados con el aparato genito-urinario con un 18,5%, seguido de las patologías musculo-esqueléticas con un 14,6%, las cardiovasculares con un 14%.
- Con respecto a los eventos de salud mental los de mayor presencia en el municipio corresponden a los trastornos mentales y del comportamiento con un peso porcentual de 54,1% seguido de la epilepsia.
- Se evidencia crecimiento tanto en la incidencia como prevalencia de la enfermedad renal crónica en fase cinco con necesidad de restitución o reemplazo renal.
- Con respecto a la discapacidad el mayor peso corresponde a la relacionada con las alteraciones permanentes del movimiento del cuerpo, manos, brazos y piernas con un 32% del total de eventos registrados.
- El 52% de la población con discapacidad corresponde al género masculino y con respecto a la edad el grupo más afectado corresponde al de mayor de 80 años con el 19%.
-

2.2.8.1 INTERMEDIOS DE LA SALUD - CONDICIONES DE VIDA DEL MUNICIPIO DE GUADALUPE – HUILA

- **Cobertura de Electricidad:** De acuerdo a la encuesta de población y vivienda 2018 el Municipio cuenta con una cobertura de 93.78% en la zona urbana 99.3% y en la rural 90.77%.
- **COBERTURA DE ACUEDUCTO:** De acuerdo a la encuesta de población y vivienda 2018 el Municipio cuenta con una cobertura de 71.64% en la zona urbana 99.24% y en la rural 56.65%.
- **COBERTURA DE ALCANTARILLADO** De acuerdo a la encuesta de población y vivienda 2018 el Municipio cuenta con una cobertura de 40.67% en la zona urbana 98.61% y en la rural 9.19%.

“UNIDOS POR TI GUADALUPE”

EDF.MPAL. CRA 4 No. 2-16, Código Postal 416040, Tel: 8321119 GUADALUPE –HUILA
www.guadalupe-huila.gov.co e-mail: contactenos@guadalupe-huila.gov.co

	DEPARTAMENTO DEL HUILA ALCALDIA MUNICIPAL DE GUADALUPE NIT:891.180.177-9	CODIGO: SG	
		VERSION: 1	
		VIGENCIA: 25-08-2016	
	SECRETARIA DE GOBIERNO Y DESARROLLO COMUNITARIO	PAG: 199 de 221	

- **COBERTURA DE GAS** De acuerdo a la encuesta de población y vivienda 2018 el Municipio cuenta con una cobertura de 43.9% en la zona urbana 91.3% y en la rural 17.49%.
- **COBERTURA DE INTERNET** De acuerdo a la encuesta de población y vivienda 2018 el Municipio cuenta con una cobertura de 3.77% en la zona urbana 9.63% y en la rural 0.59%.
- **COBERTURA DE RECOLECCION DE BASURAS** De acuerdo a la encuesta de población y vivienda 2018 el Municipio cuenta con una cobertura de 35.97% en la zona urbana 98.67% y en la rural 1.89%.
- **ÍNDICE DE RIESGO DE LA CALIDAD DEL AGUA PARA CONSUMO HUMANO (IRCA):** de acuerdo a la información reportada la calidad del agua está catalogada como de alto riesgo.

Tabla 114 IRCA

Indicador	2005	2006	2007	2008	2009	2010	2011	2012	2013	2014	2015	2016	2017	2017	2018
Índice de riesgo de la calidad del agua para consumo humano (IRCA)	0,00	0,00	23,17	17,29	5,98	5,46	68,62	62,29	77,50	58,54	28,57	48,20	62,43	58,4	27,4

Fuente: SISPRO

- **Porcentaje de Hogares Sin Acceso a Fuentes de Agua Mejorada:** según el censo de población y vivienda 2018 el 21% de los hogares a nivel municipal sin la posibilidad de tener este servicio tan básico como el agua de calidad, con un porcentaje de 0.7% en la zona urbana y un 32.4% en la zona rural .
- **Porcentaje de Hogares con Inadecuada Eliminación de Excretas:** según el censo de población y vivienda 2018 el 14.3% de los hogares a nivel municipal, carecen de una adecuada disposición de excreta, con un porcentaje de 1.3% en la zona urbana y un 20.3% en la zona rural.

Tabla 115 DETERMINANTES INTERMEDIO SEGÚN AREA

Determinantes intermediarios de la salud	Cabecera	Resto
Cobertura de servicios de electricidad	99.3	90.77
Cobertura de acueducto	99.24	56.65
Cobertura de alcantarillado	98.6	9.19

Fuente: Censo nacional de población y vivienda 2018.

“UNIDOS POR TI GUADALUPE”

EDF.MPAL. CRA 4 No. 2-16, Código Postal 416040, Tel: 8321119 GUADALUPE –HUILA

www.guadalupe-huila.gov.co e-mail: contactenos@guadalupe-huila.gov.co

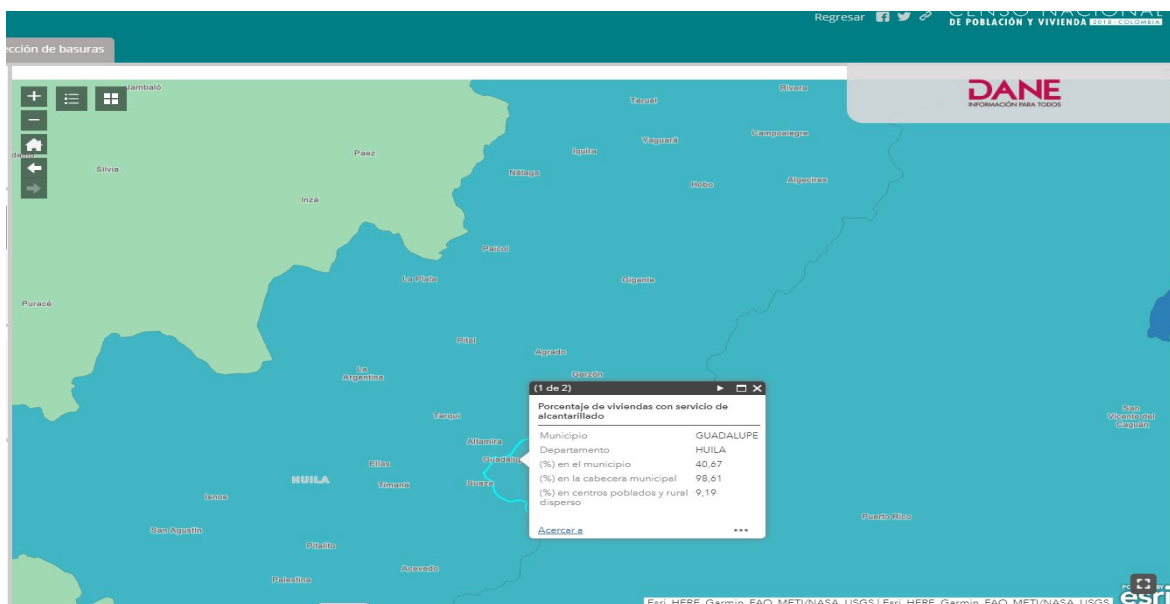
	DEPARTAMENTO DEL HUILA ALCALDIA MUNICIPAL DE GUADALUPE NIT:891.180.177-9	CODIGO: SG	
		VERSION: 1	
	SECRETARIA DE GOBIERNO Y DESARROLLO COMUNITARIO	VIGENCIA: 25-08-2016	
		PAG: 200 de 221	

Determinantes intermediarios de la salud	HUILA	GUADALUPE
Cobertura de servicios de electricidad	95.6	93.78
Cobertura de acueducto	85.3	71.64
Cobertura de alcantarillado	68.8	40.67
Índice de riesgo de la calidad del agua para consumo humano (IRCA)	16.5	27.42
Porcentaje de hogares sin acceso a fuentes de agua mejorada (DNP-DANE)	17	21.00
Porcentaje de hogares con inadecuada eliminación de excretas (DNP-DANE)	8	13.50

Fuente: Censo nacional de población y vivienda 2018

Tanto la cobertura de alcantarillado como el IRCA presenta indicadores inferiores a los reportados por el departamento.

Mapa 13 Cobertura Alcantarillado Municipio de Guadalupe



Fuente visor DANE

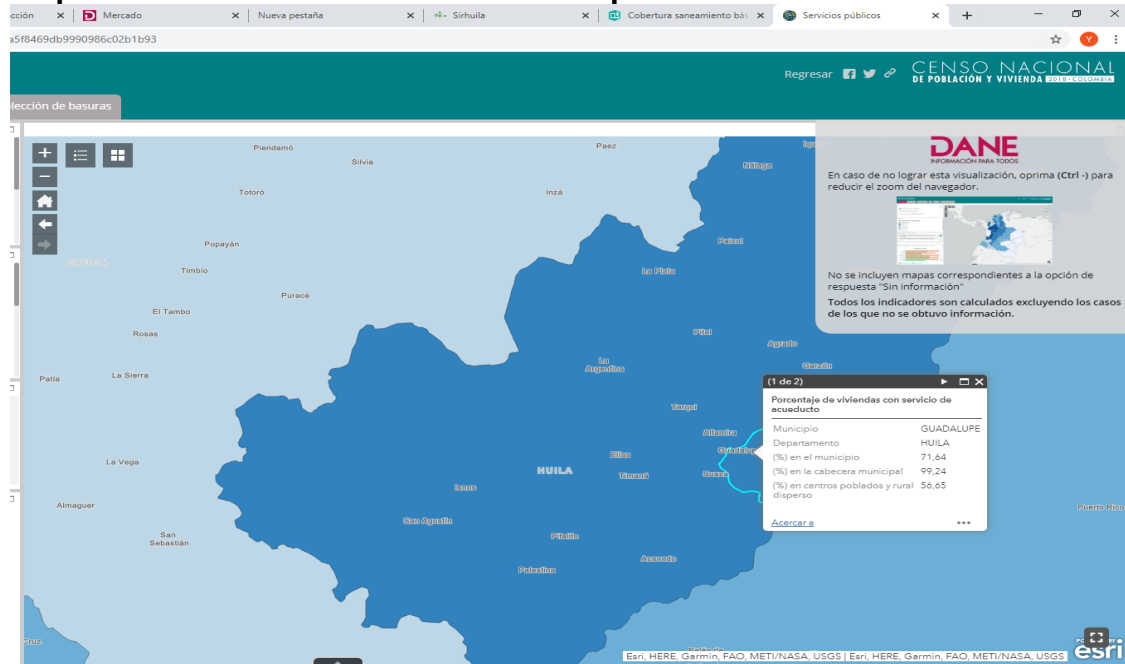
“UNIDOS POR TI GUADALUPE”

EDF.MPAL. CRA 4 No. 2-16, Código Postal 416040, Tel: 8321119 GUADALUPE –HUILA

www.guadalupe-huila.gov.co e-mail: contactenos@guadalupe-huila.gov.co

	DEPARTAMENTO DEL HUILA ALCALDIA MUNICIPAL DE GUADALUPE NIT:891.180.177-9 SECRETARIA DE GOBIERNO Y DESARROLLO COMUNITARIO	CODIGO: SG	
		VERSION: 1	
		VIGENCIA: 25-08-2016	
		PAG: 201 de 221	

Mapa 14 Cobertura Acueducto Guadalupe



Fuente visor DANE

Disponibilidad de Alimentos

En la proporción de bajo peso al nacer en el Municipio de Guadalupe, nos permite observar que el porcentaje refleja un comportamiento decreciente en los años 2016 y 2017 y un nuevo repunte en el año 2018, cuando el indicador del Municipio es superior al reportado por el Departamento.

Tabla 116 DETERMINANTES INTERMEDIOS DE LA SALUD - SEGURIDAD ALIMENTARIA Y NUTRICIONAL DEL MUNICIPIO DE GUADALUPE- 2010-2018

Determinantes intermediarios de la salud	Huila	Guadalupe	Comportamiento															
			2006	2007	2008	2009	2010	2011	2012	2013	2014	2015	2016	2017	2018			
Porcentaje de nacidos vivos con bajo peso al nacer (EEVV-DANE)	7.06	9.28	↗	↗	↗	↘	↗	↘	↗	↗	↗	↗	↘	↘	↗			

Fuente: (EEVV)


El indicador en el año 2018 presentó indicadores superiores al reportado por el DPT y con un comportamiento ascendente

CONDICIONES DE TRABAJO

“UNIDOS POR TI GUADALUPE”

EDF.MPAL. CRA 4 No. 2-16, Código Postal 416040, Tel: 8321119 GUADALUPE –HUILA

www.guadalupe-huila.gov.co e-mail: contactenos@guadalupe-huila.gov.co

	DEPARTAMENTO DEL HUILA ALCALDIA MUNICIPAL DE GUADALUPE NIT:891.180.177-9	CODIGO: SG	
		VERSION: 1	
		VIGENCIA: 25-08-2016	
	SECRETARIA DE GOBIERNO Y DESARROLLO COMUNITARIO	PAG: 202 de 221	

Incidencia de accidentalidad en el trabajo: Según el Ministerio de Trabajo para el año 2011 el Departamento del Huila presenta una frecuencia de 2931 accidentes de trabajo, 61 eventos de enfermedades profesionales y 12 muertes por accidentes de trabajo; por otra parte, se notificaron 45 incapacidades permanentes. En el municipio de Guadalupe no se reportan eventos relacionados para el año 2012.

CONDICIONES FACTORES, PSICOLÓGICOS Y CULTURALES

Tabla 117 DETERMINANTES INTERMEDIOS DE LA SALUD - CONDICIONES FACTORES, PSICOLÓGICOS Y CULTURALES DEL MUNICIPIO DE GUADALUPE – HUILA

Determinantes intermedios de la salud	HUILA	GUADALUPE	Comportamiento													
			0	1	0	0	0	0	0	0	0	0	0	0	0	0
			N	N	N	N	N	N	N	N	N	N	N	N	N	N
Tasa de incidencia de violencia intrafamiliar (Forensis 2018)	56,3	23,60
Tasa de incidencia de violencia contra la mujer (Forensis 2018)	180	37,30

Forensis 2018

Se puede identificar que la tasa de incidencia de violencia intrafamiliar y la tasa de incidencia de violencia contra la mujer en el municipio de Guadalupe durante el periodo evaluado está por debajo del indicador del Departamento del Huila. La violencia intrafamiliar y contra la mujer con tendencia creciente, con respecto a la vigencia anterior.

SISTEMA SANITARIO

- **Porcentaje de Hogares con Barreras de Acceso a los Servicios para Cuidado de la Primera Infancia:** El porcentaje de hogares con barreras de acceso a los servicios de cuidado de primera infancia en el Municipio llega al 24,21% superior a la estadística Departamental, aunque este indicador debe ser aún más inferior ya que no deben existir barreras a esta población.
- **Porcentaje de Hogares con Barreras de Acceso a los Servicios de Salud:** La proporción de hogares con barreras a los servicios de salud llega al 18,7% en el Municipio, la cual está por encima del de la del Departamento, es importante establecer planes y programas de gobierno que mejoren la accesibilidad de la población para acceder a estos servicios.

“UNIDOS POR TI GUADALUPE”

EDF.MPAL. CRA 4 No. 2-16, Código Postal 416040, Tel: 8321119 GUADALUPE –HUILA
www.guadalupe-huila.gov.co e-mail: contactenos@guadalupe-huila.gov.co

	DEPARTAMENTO DEL HUILA ALCALDIA MUNICIPAL DE GUADALUPE NIT:891.180.177-9	CODIGO: SG	
		VERSION: 1	
		VIGENCIA: 25-08-2016	
SECRETARIA DE GOBIERNO Y DESARROLLO COMUNITARIO		PAG: 203 de 221	

☐ **Cobertura de Afiliación al SGSSS:** La cobertura de afiliación municipal es de 79,4% para el año 2018, la cual es inferior a la establecida a nivel departamental 92%

☐ **Coberturas Administrativas de Vacunación con BCG para nacidos vivos:** la cobertura de BCG en el municipio en el año 2019 llego al 93,5%, por debajo de la cobertura útil.

☐ **Coberturas Administrativas de Vacunación con DPT 3 dosis en menores de 1 año:** La cobertura de DPT en el municipio es de 86,93%, por debajo de la cobertura útil.

☐ **Coberturas administrativas de vacunación con polio 3 dosis en menores de 1 año:** la polio en el municipio presenta una cobertura de 86,93%, por debajo de la cobertura útil.

☐ **Coberturas Administrativas de Vacunación con Triple Viral dosis en menores de 1 año:** la cobertura administrativa de triple viral en el año 2019 llego al 97,45%, con cobertura útil.

Porcentaje de nacidos vivos con 4 o más consultas de control prenatal: La proporción de nacidos vivos con más de 4 controles en el municipio es de 94,8% para el año 2018.


☐ **Cobertura de Parto Institucional:** La cobertura del parto institucional en el municipio de Guadalupe es de 99,3%, proporción levemente superior a la alcanzada a nivel departamental.

☐ **Porcentaje de Partos Atendidos por Personal Calificado:** La cobertura de parto atendido por personal calificado es del 99.6% lo cual genera un poco de tranquilidad a la hora de establecer el personal que atiende este proceso.

Tabla 118 DETERMINANTES INTERMEDIOS DE LA SALUD

“UNIDOS POR TI GUADALUPE”

EDF.MPAL. CRA 4 No. 2-16, Código Postal 416040, Tel: 8321119 GUADALUPE –HUILA
www.guadalupe-huila.gov.co e-mail: contactenos@guadalupe-huila.gov.co

	DEPARTAMENTO DEL HUILA ALCALDIA MUNICIPAL DE GUADALUPE NIT:891.180.177-9	CODIGO: SG	
		VERSION: 1	
		VIGENCIA: 25-08-2016	
	SECRETARIA DE GOBIERNO Y DESARROLLO COMUNITARIO	PAG: 204 de 221	

Determinantes intermedios de la salud	Referencia (dpto). Último año	Nombre del mpio. Último año	Comportamiento																
			2006	2007	2008	2009	2010	2011	2012	2013	2014	2015	2016	2017	2018	2019			
Porcentaje de hogares con barreras de acceso a los servicios para cuidado de la primera infancia (DNP-DANE)	8.7	3.10																	
Porcentaje de hogares con barreras de acceso a los servicios de salud (DNP- DANE)	4.9	3.90																	
Cobertura de afiliación al SGSSS (MSPS)	80.4	77.72				-	-	-	-	▢	▢	▢	▢	▢	▢	▢	▢	▢	
Coberturas administrativas de vacunación con BCG para nacidos vivos (MSPS)	92.5	93.57	-	-	-	-	▢	▢	▢	▢	▢	▢	▢	▢	▢	▢	▢	▢	
Coberturas administrativas de vacunación con DPT 3 dosis en menores de 1 año (MSPS)	92.3	86.50	-	-	-	-	▢	▢	▢	▢	▢	▢	▢	▢	▢	▢	▢	▢	
Coberturas administrativas de vacunación con polio 3 dosis en menores de 1 año (MSPS)	92.3	86.50	-	-	-	-	▢	▢	▢	▢	▢	▢	▢	▢	▢	▢	▢	▢	
Coberturas administrativas de vacunación con triple viral dosis en menores de 1 año (MSPS)	93	97.45	-	-	-	-	▢	▢	▢	▢	▢	▢	▢	▢	▢	▢	▢	▢	
Porcentaje de nacidos vivos con cuatro o más consultas de control prenatal (EEVV-DANE)	92.5	94.80	▢	▢	▢	▢	▢	▢	▢	▢	▢	▢	▢	▢	▢	▢	▢	▢	
Cobertura de parto institucional (EEVV-DANE)	98.5	99.30	▢	▢	▢	▢	▢	▢	▢	▢	▢	▢	▢	▢	▢	▢	▢	▢	
Porcentaje de partos atendidos por personal calificado (EEVV-DANE)	98.7	99.60	▢	▢	▢	▢	▢	▢	▢	▢	▢	▢	▢	▢	▢	▢	▢	▢	

Fuente: Bodega de datos SISPRO-Estadísticas vitales

Se evidencia que el Municipio presenta un mayor porcentaje de hogares con barreras de acceso a los servicios de salud, en los demás indicadores no se evidencian diferencias significativas.

Tabla 119 SERVICIOS HABILITADOS E.S.E. MUNICIPAL NUESTRA SEÑORA DE GUADALUPE.

Para la garantía de la prestación de los servicios las IPS cuentan con los siguientes servicios habilitados:

MUNI_NOMBRE	NUMERO SEDE	SEDE_NOMBRE	SERV_NOMBRE
ALTAMIRA	02	E.S.E. HOSPITAL MUNICIPAL NUESTRA SEÑORA DE GUADALUPE - SEDE ALTAMIRA	312-ENFERMERÍA
ALTAMIRA	02	E.S.E. HOSPITAL MUNICIPAL NUESTRA SEÑORA DE GUADALUPE - SEDE ALTAMIRA	328-MEDICINA GENERAL
ALTAMIRA	02	E.S.E. HOSPITAL MUNICIPAL NUESTRA SEÑORA DE GUADALUPE - SEDE ALTAMIRA	334-ODONTOLOGÍA GENERAL
ALTAMIRA	02	E.S.E. HOSPITAL MUNICIPAL NUESTRA SEÑORA DE GUADALUPE - SEDE ALTAMIRA	712-TOMA DE MUESTRAS DE LABORATORIO CLÍNICO
ALTAMIRA	02	E.S.E. HOSPITAL MUNICIPAL NUESTRA SEÑORA DE GUADALUPE - SEDE ALTAMIRA	741-TAMIZACIÓN DE CÁNCER DE CUELLO UTERINO

“UNIDOS POR TI GUADALUPE”

EDF.MPAL. CRA 4 No. 2-16, Código Postal 416040, Tel: 8321119 GUADALUPE –HUILA


www.guadalupe-huila.gov.co e-mail: contactenos@guadalupe-huila.gov.co

	DEPARTAMENTO DEL HUILA ALCALDIA MUNICIPAL DE GUADALUPE NIT:891.180.177-9	CODIGO: SG	
		VERSION: 1	
		VIGENCIA: 25-08-2016	
	SECRETARIA DE GOBIERNO Y DESARROLLO COMUNITARIO	PAG: 205 de 221	

		GUADALUPE - SEDE ALTAMIRA	
ALTAMIRA	02	E.S.E. HOSPITAL MUNICIPAL NUESTRA SEÑORA DE GUADALUPE - SEDE ALTAMIRA	909-DETECCIÓN TEMPRANA - ALTERACIONES DEL CRECIMIENTO Y DESARROLLO (MENOR A 10 AÑOS)
ALTAMIRA	02	E.S.E. HOSPITAL MUNICIPAL NUESTRA SEÑORA DE GUADALUPE - SEDE ALTAMIRA	910-DETECCIÓN TEMPRANA - ALTERACIONES DEL DESARROLLO DEL JOVEN (DE 10 A 29 AÑOS)
ALTAMIRA	02	E.S.E. HOSPITAL MUNICIPAL NUESTRA SEÑORA DE GUADALUPE - SEDE ALTAMIRA	911-DETECCIÓN TEMPRANA - ALTERACIONES DEL EMBARAZO
ALTAMIRA	02	E.S.E. HOSPITAL MUNICIPAL NUESTRA SEÑORA DE GUADALUPE - SEDE ALTAMIRA	912-DETECCIÓN TEMPRANA - ALTERACIONES EN EL ADULTO (MAYOR A 45 AÑOS)
ALTAMIRA	02	E.S.E. HOSPITAL MUNICIPAL NUESTRA SEÑORA DE GUADALUPE - SEDE ALTAMIRA	913-DETECCIÓN TEMPRANA - CÁNCER DE CUELLO UTERINO
ALTAMIRA	02	E.S.E. HOSPITAL MUNICIPAL NUESTRA SEÑORA DE GUADALUPE - SEDE ALTAMIRA	914-DETECCIÓN TEMPRANA - CÁNCER SENO
ALTAMIRA	02	E.S.E. HOSPITAL MUNICIPAL NUESTRA SEÑORA DE GUADALUPE - SEDE ALTAMIRA	915-DETECCIÓN TEMPRANA - ALTERACIONES DE LA AGUDEZA VISUAL
ALTAMIRA	02	E.S.E. HOSPITAL MUNICIPAL NUESTRA SEÑORA DE GUADALUPE - SEDE ALTAMIRA	917-PROTECCIÓN ESPECÍFICA - ATENCIÓN PREVENTIVA EN SALUD BUCAL
ALTAMIRA	02	E.S.E. HOSPITAL MUNICIPAL NUESTRA SEÑORA DE GUADALUPE - SEDE ALTAMIRA	918-PROTECCIÓN ESPECÍFICA - ATENCIÓN EN PLANIFICACIÓN FAMILIAR HOMBRES Y MUJERES
GUADALUPE	01	E.S.E. HOSPITAL MUNICIPAL NUESTRA SEÑORA DE GUADALUPE	101-GENERAL ADULTOS
GUADALUPE	01	E.S.E. HOSPITAL MUNICIPAL NUESTRA SEÑORA DE GUADALUPE	102-GENERAL PEDIÁTRICA
GUADALUPE	01	E.S.E. HOSPITAL MUNICIPAL NUESTRA SEÑORA DE GUADALUPE	112-OBSTETRICIA
GUADALUPE	01	E.S.E. HOSPITAL MUNICIPAL NUESTRA SEÑORA DE GUADALUPE	312-ENFERMERÍA

“UNIDOS POR TI GUADALUPE”

EDF.MPAL. CRA 4 No. 2-16, Código Postal 416040, Tel: 8321119 GUADALUPE –HUILA
www.guadalupe-huila.gov.co e-mail: contactenos@guadalupe-huila.gov.co

	DEPARTAMENTO DEL HUILA		CODIGO: SG	
	ALCALDIA MUNICIPAL DE GUADALUPE		VERSION: 1	
	NIT:891.180.177-9		VIGENCIA: 25-08-2016	
	SECRETARIA DE GOBIERNO Y DESARROLLO COMUNITARIO		PAG: 206 de 221	

GUADALUPE	01	E.S.E. HOSPITAL MUNICIPAL NUESTRA SEÑORA DE GUADALUPE	328-MEDICINA GENERAL
GUADALUPE	01	E.S.E. HOSPITAL MUNICIPAL NUESTRA SEÑORA DE GUADALUPE	334-ODONTOLOGÍA GENERAL
GUADALUPE	01	E.S.E. HOSPITAL MUNICIPAL NUESTRA SEÑORA DE GUADALUPE	344-PSICOLOGÍA
GUADALUPE	01	E.S.E. HOSPITAL MUNICIPAL NUESTRA SEÑORA DE GUADALUPE	501-SERVICIO DE URGENCIAS
GUADALUPE	01	E.S.E. HOSPITAL MUNICIPAL NUESTRA SEÑORA DE GUADALUPE	601-TRANSPORTE ASISTENCIAL BÁSICO
GUADALUPE	01	E.S.E. HOSPITAL MUNICIPAL NUESTRA SEÑORA DE GUADALUPE	706-LABORATORIO CLÍNICO
GUADALUPE	01	E.S.E. HOSPITAL MUNICIPAL NUESTRA SEÑORA DE GUADALUPE	712-TOMA DE MUESTRAS DE LABORATORIO CLÍNICO
GUADALUPE	01	E.S.E. HOSPITAL MUNICIPAL NUESTRA SEÑORA DE GUADALUPE	714-SERVICIO FARMACÉUTICO
GUADALUPE	01	E.S.E. HOSPITAL MUNICIPAL NUESTRA SEÑORA DE GUADALUPE	719-ULTRASONIDO
GUADALUPE	01	E.S.E. HOSPITAL MUNICIPAL NUESTRA SEÑORA DE GUADALUPE	741-TAMIZACIÓN DE CÁNCER DE CUELLO UTERINO
GUADALUPE	01	E.S.E. HOSPITAL MUNICIPAL NUESTRA SEÑORA DE GUADALUPE	907-PROTECCIÓN ESPECÍFICA - ATENCIÓN DEL PARTO
GUADALUPE	01	E.S.E. HOSPITAL MUNICIPAL NUESTRA SEÑORA DE GUADALUPE	908-PROTECCIÓN ESPECÍFICA - ATENCIÓN AL RECIÉN NACIDO
GUADALUPE	01	E.S.E. HOSPITAL MUNICIPAL NUESTRA SEÑORA DE GUADALUPE	909-DETECCIÓN TEMPRANA - ALTERACIONES DEL CRECIMIENTO Y DESARROLLO (MENOR A 10 AÑOS)
GUADALUPE	01	E.S.E. HOSPITAL MUNICIPAL NUESTRA SEÑORA DE GUADALUPE	910-DETECCIÓN TEMPRANA - ALTERACIONES DEL DESARROLLO

“UNIDOS POR TI GUADALUPE”

EDF.MPAL. CRA 4 No. 2-16, Código Postal 416040, Tel: 8321119 GUADALUPE –HUILA

www.guadalupe-huila.gov.co e-mail: contactenos@guadalupe-huila.gov.co

	DEPARTAMENTO DEL HUILA ALCALDIA MUNICIPAL DE GUADALUPE NIT:891.180.177-9	CODIGO: SG	
		VERSION: 1	
		VIGENCIA: 25-08-2016	
		PAG: 207 de 221	
SECRETARIA DE GOBIERNO Y DESARROLLO COMUNITARIO			

		GUADALUPE	DEL JOVEN (DE 10 A 29 AÑOS)
GUADALUPE	01	E.S.E. HOSPITAL MUNICIPAL NUESTRA SEÑORA DE GUADALUPE	911-DETECCIÓN TEMPRANA - ALTERACIONES DEL EMBARAZO
GUADALUPE	01	E.S.E. HOSPITAL MUNICIPAL NUESTRA SEÑORA DE GUADALUPE	912-DETECCIÓN TEMPRANA - ALTERACIONES EN EL ADULTO (MAYOR A 45 AÑOS)
GUADALUPE	01	E.S.E. HOSPITAL MUNICIPAL NUESTRA SEÑORA DE GUADALUPE	913-DETECCIÓN TEMPRANA - CÁNCER DE CUELLO UTERINO
GUADALUPE	01	E.S.E. HOSPITAL MUNICIPAL NUESTRA SEÑORA DE GUADALUPE	914-DETECCIÓN TEMPRANA - CÁNCER SENO
GUADALUPE	01	E.S.E. HOSPITAL MUNICIPAL NUESTRA SEÑORA DE GUADALUPE	915-DETECCIÓN TEMPRANA - ALTERACIONES DE LA AGUDEZA VISUAL
GUADALUPE	01	E.S.E. HOSPITAL MUNICIPAL NUESTRA SEÑORA DE GUADALUPE	916-PROTECCIÓN ESPECÍFICA - VACUNACIÓN
GUADALUPE	01	E.S.E. HOSPITAL MUNICIPAL NUESTRA SEÑORA DE GUADALUPE	917-PROTECCIÓN ESPECÍFICA - ATENCIÓN PREVENTIVA EN SALUD BUCAL
GUADALUPE	01	E.S.E. HOSPITAL MUNICIPAL NUESTRA SEÑORA DE GUADALUPE	918-PROTECCIÓN ESPECÍFICA - ATENCIÓN EN PLANIFICACIÓN FAMILIAR HOMBRES Y MUJERES
GUADALUPE	01	E.S.E. HOSPITAL MUNICIPAL NUESTRA SEÑORA DE GUADALUPE	950-PROCESO ESTERILIZACIÓN


Fuente: REPS

Tabla 120 RELACIÓN DE PRESTADORES DE SERVICIOS DE SALUD HABILITADOS EN EL MUNICIPIO DE GUADALUPE

RAZON_SOCIAL	DIRECCION	NATURALEZA JURIDICA
AIDEE PATRICIA MARTINEZ YUNDA	CALLE 3 N 3-57	Privada
ANTONIO QUIÑONEZ LEON	CARRERA 9 No. 3-07	Privada
CARMEN ELISA RAMIREZ JARAMILLO	calle 4 9-23	Privada

“UNIDOS POR TI GUADALUPE”

EDF.MPAL. CRA 4 No. 2-16, Código Postal 416040, Tel: 8321119 GUADALUPE –HUILA
www.guadalupe-huila.gov.co e-mail: contactenos@guadalupe-huila.gov.co

	DEPARTAMENTO DEL HUILA ALCALDIA MUNICIPAL DE GUADALUPE NIT:891.180.177-9	CODIGO: SG	
		VERSION: 1	
		VIGENCIA: 25-08-2016	
	SECRETARIA DE GOBIERNO Y DESARROLLO COMUNITARIO	PAG: 208 de 221	

E.S.E. HOSPITAL MUNICIPAL NUESTRA SEÑORA DE GUADALUPE	CALLE 4 No. 9-61	Pública
FREDY MAURICIO PAREDES LAVERDE	carrera 8 no 2-42	Privada
JORGE RUEDA TORRES	Cra. 7A No 3-57	Privada
LIZETH TATIANA CHACON CUELLAR	CARRERA 7 N° 2-11	Privada
MARIA ALEJANDRA OSPINA PAREDES	carrera 1C No. 4A-41	Privada
MARIA FERNANDA ASTAIZA CUELLAR	carrera 9 no 2- 61	Privada

Fuente: REPS

Tabla 121 CAPACIDAD INSTALADA DE LA E.S.E. MUNICIPAL NUESTRA SEÑORA DE GUADALUPE

GRUPO_CAPACIDAD	NOMBRE	CANTIDAD	NUMERO_PLACA	MODALIDAD	MODELO	NUMERO_TARJETA
SALAS	Procedimientos	0			0	
AMBULANCIAS	Básica	1	OAP176	TERRESTRE	2014	10005910018
AMBULANCIAS	Básica	1	OAP178	TERRESTRE	2015	10009701922
AMBULANCIAS	Básica	1	OAP181	TERRESTRE	2016	10011945281
AMBULANCIAS	Básica	1	OAP186	TERRESTRE	2018	10015642985
AMBULANCIAS	Básica	1	OXB159	TERRESTRE	2004	OXB159
AMBULANCIAS	Básica	1	OXB168	TERRESTRE	2007	07-41298-1482838
CAMAS	Pediátrica	3			0	
CAMAS	Adultos	4			0	
CAMAS	Obstetricia	4			0	
SALAS	Partos	1			0	
SALAS	Procedimientos	0			0	

Fuente: REPS

“UNIDOS POR TI GUADALUPE”

EDF.MPAL. CRA 4 No. 2-16, Código Postal 416040, Tel: 8321119 GUADALUPE –HUILA

www.guadalupe-huila.gov.co e-mail: contactenos@guadalupe-huila.gov.co

	DEPARTAMENTO DEL HUILA ALCALDIA MUNICIPAL DE GUADALUPE NIT:891.180.177-9	CODIGO: SG	
		VERSION: 1	
		VIGENCIA: 25-08-2016	
		PAG: 209 de 221	
SECRETARIA DE GOBIERNO Y DESARROLLO COMUNITARIO			

2.2.8.2 ANÁLISIS DE LOS DETERMINANTES ESTRUCTURALES DE LAS INEQUIDADES EN SALUD

Tabla 122 EDUCACION

Eventos de Notificación Obligatoria	Huila	Guadalupe	Comportamiento																
			2003	2004	2005	2006	2007	2008	2009	2010	2011	2012	2013	2014	2015	2016	2017	2018	2019
Porcentaje de hogares con analfabetismo (DNP-DANE)	9.3	15.40		-														-	
Tasa de cobertura bruta de Educación categoría Primaria (MEN)	100.7	77.58	-	-	↗	↘	↗	↘	↗	↘	↗	↘	↗	↘	↗	↘	↗	↘	↗
Tasa de cobertura bruta de Educación Categoría Secundario (MEN)	101.4	69.00	-	-	↗	↘	↗	↘	↗	↘	↗	↘	↗	↘	↗	↘	↗	↘	↗
Tasa de cobertura bruta de Educación Categoría Media (MEN)	74.7	57.00	-	-	↗	↘	↗	↘	↗	↘	↗	↘	↗	↘	↗	↘	↗	↘	↗

Fuente MEN

El Municipio presenta indicadores inferiores al comportamiento del departamento en la tasa educación secundaria, media y primaria con un comportamiento decreciente con respecto a la vigencia anterior.

EDUCACIÓN:

El servicio de educación oficial se presta, en la zona Urbana: Se encuentra 1 Institución Educativa con 4 sedes, en 3 de las cuales se ofrece el servicio de educación para los grados de educación inicial; transición y primaria desde el grado primero al quinto, la sede restante únicamente presta el servicio de educación secundaria y media vocacional.

Zona Rural: Se encuentran 2 Instituciones Educativas con 46 sedes, en 7 de las cuales se ofrece el servicio de educación para los grados de educación inicial; transición y primaria desde el grado primero al quinto, en 32 sedes únicamente presta el servicio de educación primaria desde el grado primero hasta quinto, en 6 sedes se prestan servicios de educación desde etapa inicial; transición hasta el grado noveno de secundaria y en 2 sedes se presta el servicio en todos los grados desde transición hasta media vocacional u once.

Tabla 123 INSTITUCIONES EDUCATIVAS DEL MUNICIPIO DE GUADALUPE 2018

Institución Educativa	Zona	No. Sedes	Matriculados
María Auxiliadora	Casco Urbano	(4)	1344
La Bernarda	Sector Rural	(24)	1113
Nuestra Señora del Carmen	Sector Rural	(22)	1596

“UNIDOS POR TI GUADALUPE”

EDF.MPAL. CRA 4 No. 2-16, Código Postal 416040, Tel: 8321119 GUADALUPE –HUILA

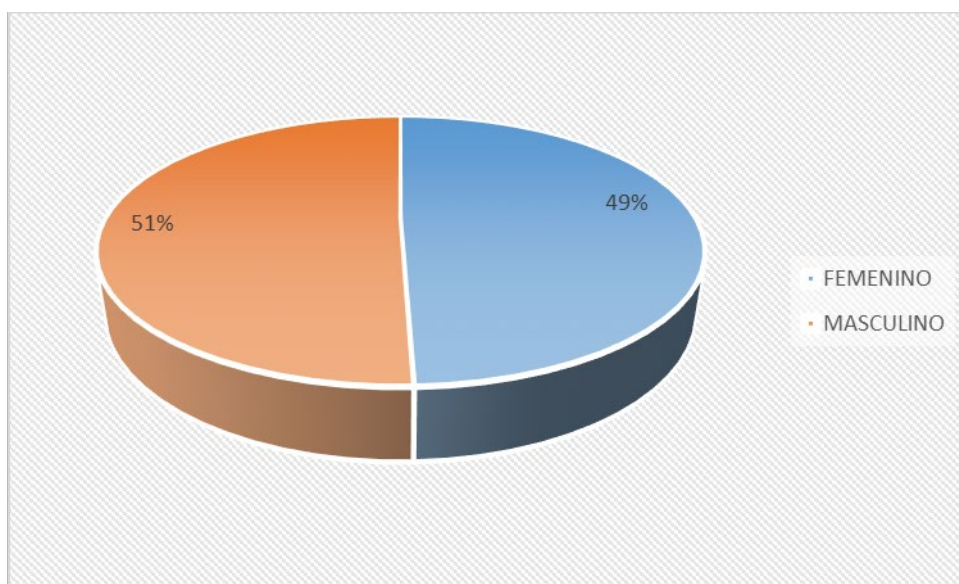
www.guadalupe-huila.gov.co e-mail: contactenos@guadalupe-huila.gov.co

	DEPARTAMENTO DEL HUILA ALCALDIA MUNICIPAL DE GUADALUPE NIT:891.180.177-9	CODIGO: SG	
		VERSION: 1	
		VIGENCIA: 25-08-2016	
		PAG: 210 de 221	
SECRETARIA DE GOBIERNO Y DESARROLLO COMUNITARIO			

FUENTE SIMAT

De acuerdo a información obtenida a partir de la secretaria de educación Departamental para la vigencia 2018 se matricularon 4459 estudiantes de los cuales 3900, asisten a la jornada única y 559 en jornada de fines de semana.

FIGURA 69 TOTAL ESTUDIANTES MATRICULADOS SEGUN - GUADALUPE 2018



Fuente: SIMAT 2018

Con respecto al género el 49% de los estudiantes corresponden a la población femenina y el 51% restante a la población masculina.

Tabla 124 COBERTURA EN EL SECTOR EDUCATIVO OFICIAL - PRIMARIA 2018

Nivel Educativo	Transición	Primaria					
Municipio \ Grado	0	1	2	3	4	5	total
GUADALUPE	220	350	340	338	363	388	1779

FUENTE SECRETARIA DE EDUCACION DEPARTAMENTAL

Con respecto a la vigencia anterior se evidencia decrecimiento del 4%.

“UNIDOS POR TI GUADALUPE”

EDF.MPAL. CRA 4 No. 2-16, Código Postal 416040, Tel: 8321119 GUADALUPE –HUILA

www.guadalupe-huila.gov.co e-mail: contactenos@guadalupe-huila.gov.co

	DEPARTAMENTO DEL HUILA ALCALDIA MUNICIPAL DE GUADALUPE NIT:891.180.177-9	CODIGO: SG	
		VERSION: 1	
		VIGENCIA: 25-08-2016	
		PAG: 211 de 221	
SECRETARIA DE GOBIERNO Y DESARROLLO COMUNITARIO			

Tabla 125 COBERTURA EN EL SECTOR EDUCATIVO OFICIAL – SECUNDARIA Y MEDIA 2018

Nivel Educativo	Secundaria				Media		total
Municipio \ Grado	6	7	8	9	10	11	
GUADALUPE	472	416	317	285	213	146	1849

FUENTE SECRETARIA DE EDUCACION DEPARTAMENTAL

Con respecto a la vigencia anterior se evidencia crecimiento del 2%.

Tabla 126 COBERTURA EN EL SECTOR EDUCATIVO OFICIAL – ADULTOS/EDAD 2018

Nivel Educativo	Adultos					total
Municipio \ Grado	22	23	24	25	26	
GUADALUPE			94	110	1	205

FUENTE SECRETARIA DE EDUCACION DEPARTAMENTAL

Tabla 127 ALUMNOS QUE CUENTAN CON UNA CONDICIÓN ESPECIAL 2018

Para el caso de niños, niñas y adolescentes con limitaciones especiales, la estadística de matrículas esta soportada en este recuadro.

Municipio	Sordera profunda	Baja Audición	Baja Visión	Ceguera	Parálisis cerebral	Lesión Neuromuscular	Autismo	Deficiencia Cognitiva	Síndrome Dawn	Múltiple	Otra	Sordo Usuarios Lengua de Señas	Sordo Usuario Castellano oral	Sordo ceguera	Limitación Física	Sistemática	Psicosocial	Voz y Habla	Total
GUADALUPE								16							5			1	22

FUENTE SECRETARIA DE EDUCACION DEPARTAMENTAL

Con respecto a la vigencia anterior no se evidencian modificaciones importantes en el número de alumnos pasando de 21 en el año 2017 a 22 en el año 2018.

POBREZA (NBI)


Total						
Necesidades Basicas Insatisfechas por Categorías %						
Prop de Personas en NBI (%)	Prop de Personas en miseria	Componente vivienda	Componente Servicios	Componente Hacinamiento	Componente Inasistencia	Componente dependencia económica
18.22	2.65	6.59	3.11	1.77	1.86	8.00

Fuente: censo nacional de población y vivienda 2018

“UNIDOS POR TI GUADALUPE”

EDF.MPAL. CRA 4 No. 2-16, Código Postal 416040, Tel: 8321119 GUADALUPE –HUILA

www.guadalupe-huila.gov.co e-mail: contactenos@guadalupe-huila.gov.co

	DEPARTAMENTO DEL HUILA ALCALDIA MUNICIPAL DE GUADALUPE NIT:891.180.177-9	CODIGO: SG	 <i>¡Unidos por tí, Guadalupe!</i>
		VERSION: 1	
		VIGENCIA: 25-08-2016	
		PAG: 212 de 221	
SECRETARIA DE GOBIERNO Y DESARROLLO COMUNITARIO			

Cabeceras						
Necesidades Basicas Insatisfechas por Categorías %						
Prop de Personas en NBI (%)	Prop de Personas en miseria	Componente vivienda	Componente Servicios	Componente Hacinamiento	Componente Inasistencia	Componente dependencia económica
15.26	1.74	8.78	0.29	2.21	0.94	5.33

Fuente: censo nacional de población y vivienda 2018

Resto						
Necesidades Basicas Insatisfechas por Categorías %						
Prop de Personas en NBI (%)	Prop de Personas en miseria	Componente vivienda	Componente Servicios	Componente Hacinamiento	Componente Inasistencia	Componente dependencia económica
19.63	3.09	5.54	4.45	1.56	2.30	9.27

Fuente: censo nacional de población y vivienda 2018

La proporción de población con necesidades básicas del Municipio es de 18.225 con mayor peso en la zona rural.

La proporción de personas en condición de misera para el municipio es de 2.65%, siendo mas alto en la zona rural.

POBREZA MULTIDIMENSIONAL

Tabla 128 INDICE DE POBREZA MULTIDIMENSIONAL 2005

Medida de Pobreza Multidimensional Municipal	
Principales dominios	
Dominio	GUADALUPE
Total	43.2
Cabeceras	26.4
Centros poblados y rural disperso	51.2

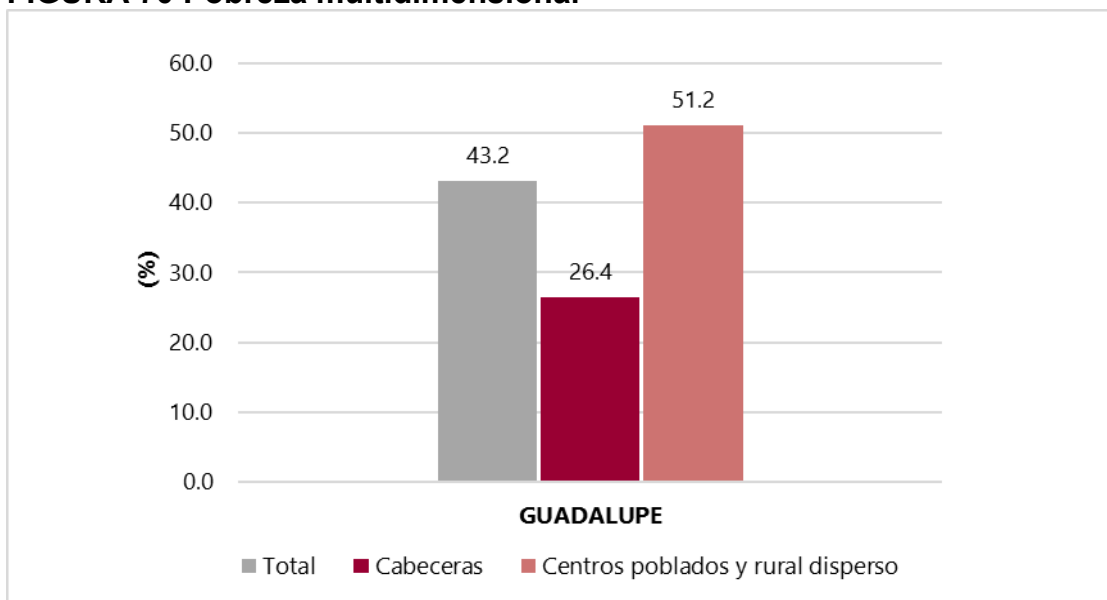
Fuente: Censo Nacional de población y vivienda 2018.

“UNIDOS POR TI GUADALUPE”

EDF.MPAL. CRA 4 No. 2-16, Código Postal 416040, Tel: 8321119 GUADALUPE –HUILA

www.guadalupe-huila.gov.co e-mail: contactenos@guadalupe-huila.gov.co

FIGURA 70 Pobreza multidimensional



Fuente: Censo Nacional de población y vivienda 2018.

El indicador de índice de pobreza multidimensional de acuerdo al censo de población y vivienda 2018 para el Municipio es de 43,2 siendo presente con mayor fuerza en la zona rural.

Tabla 129 Dimension condiciones de vida


Privaciones por variable	GUADALUPE		
	Total	Cabeceras	Centros poblados y rural disperso
Analfabetismo	15.4	9.1	18.9
Bajo logro educativo	76.6	58.6	86.7
Barreras a servicios para cuidado de la primera infancia	3.1	2.2	3.6
Barreras de acceso a servicios de salud	3.9	5.2	3.1
Tasa de dependencia	38.7	36.7	39.7
Hacinamiento crítico	7.8	11.4	5.7
Inadecuada eliminación de excretas	13.5	1.3	20.3
Inasistencia escolar	7.1	3.7	9.0
Material inadecuado de paredes exteriores	8.4	6.9	9.3
Material inadecuado de pisos	17.1	8.4	22.0
Rezago escolar	19.2	16.1	20.9
Sin acceso a fuente de agua mejorada	21.0	0.7	32.4
Sin aseguramiento en salud	12.9	14.3	12.1
Trabajo infantil	4.5	1.6	6.1
Trabajo informal	93.8	88.4	96.9

Fuente: Censo Nacional de población y vivienda 2018.

“UNIDOS POR TI GUADALUPE”

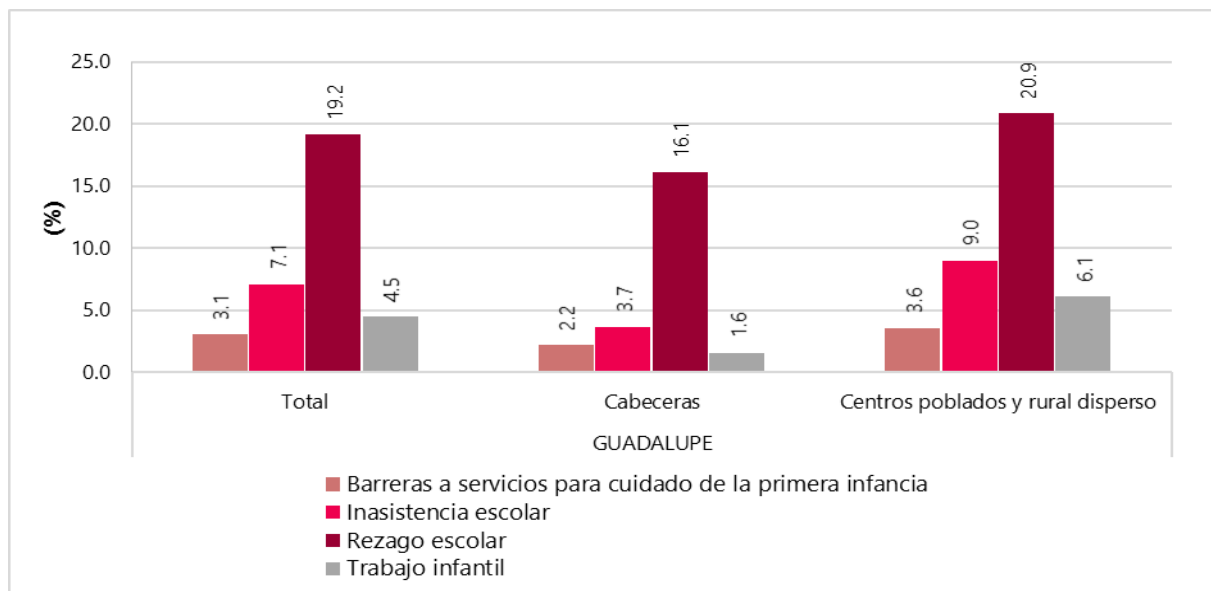
EDF.MPAL. CRA 4 No. 2-16, Código Postal 416040, Tel: 8321119 GUADALUPE –HUILA

www.guadalupe-huila.gov.co e-mail: contactenos@guadalupe-huila.gov.co

	DEPARTAMENTO DEL HUILA ALCALDIA MUNICIPAL DE GUADALUPE NIT:891.180.177-9	CODIGO: SG	
		VERSION: 1	
		VIGENCIA: 25-08-2016	
		PAG: 214 de 221	
SECRETARIA DE GOBIERNO Y DESARROLLO COMUNITARIO			

- Dimensión Educativa: El analfabetismo se hace presente con mayor fuerza en la zona rural, al igual que el bajo logro educativo.
- Dimensión salud: El indicador de barreras de acceso a los servicios de salud es mas alto en la cabecera Municipal.
- Dimensión condiciones de vida y servicios públicos: El hacinamiento es mas visible en la cabecera municipal, la eliminación inadecuada de excretas en la zona rural, manejo inadecuado de paredes exteriores en la zona rural, material inadecuado de pisos mucho mas alto en la zona rural.
- Dimensión de trabajo: el trabajo informal es mas frecuente en la zona rural al igual que el trabajo infantil.
- Dimension condiciones de la niñez y la juventud: tanto la inasistencia escolar como el rezago escolar es mucho mas alto en la zona rural.

FIGURA 71 Dimension condiciones de la niñez y juventud

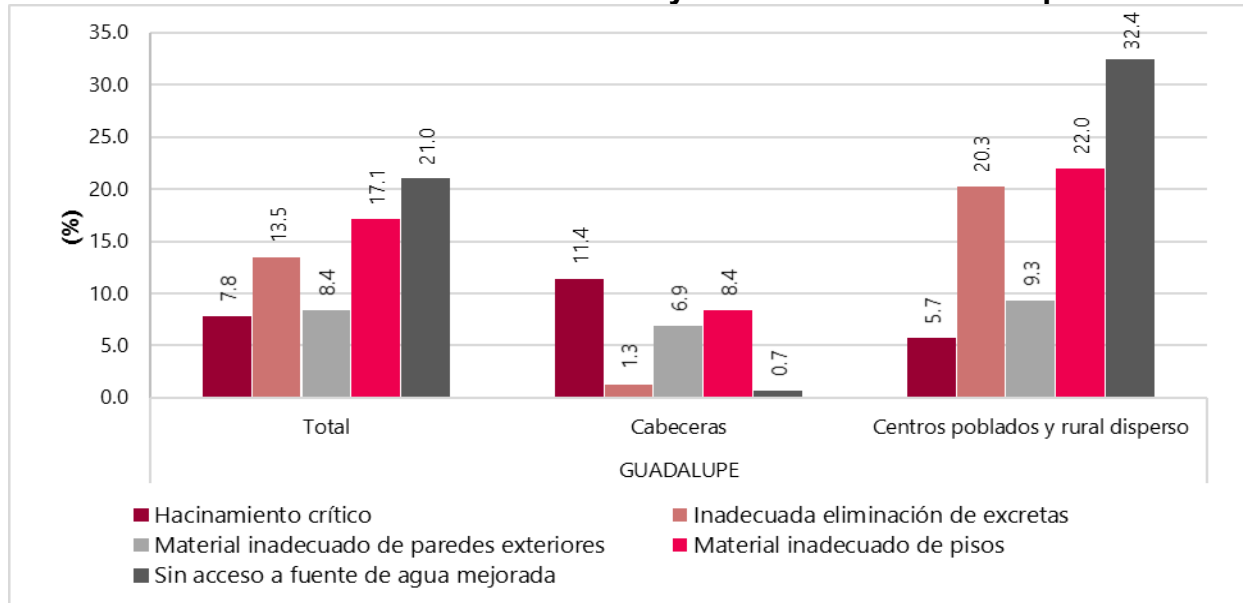


Fuente: Censo Nacional de población y vivienda 2018.

“UNIDOS POR TI GUADALUPE”

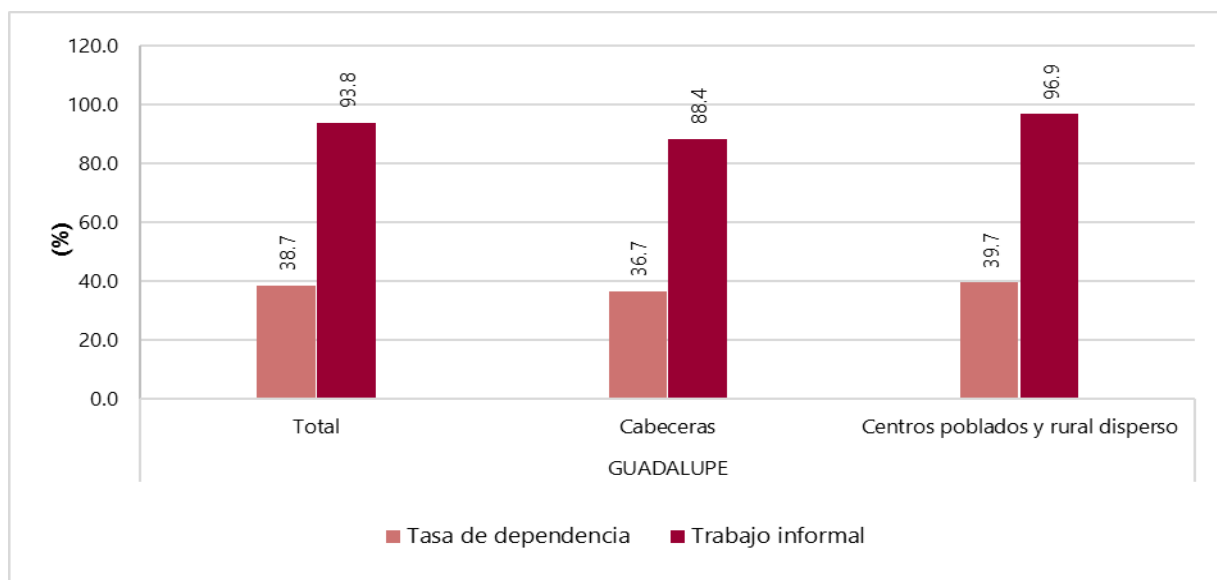
EDF.MPAL. CRA 4 No. 2-16, Código Postal 416040, Tel: 8321119 GUADALUPE –HUILA
www.guadalupe-huila.gov.co e-mail: contactenos@guadalupe-huila.gov.co

FIGURA 72 dimension condiciones de vida y acceso a los servicios públicos



Fuente: Censo Nacional de población y vivienda 2018.

FIGURA 73 Dimension condiciones de trabajo



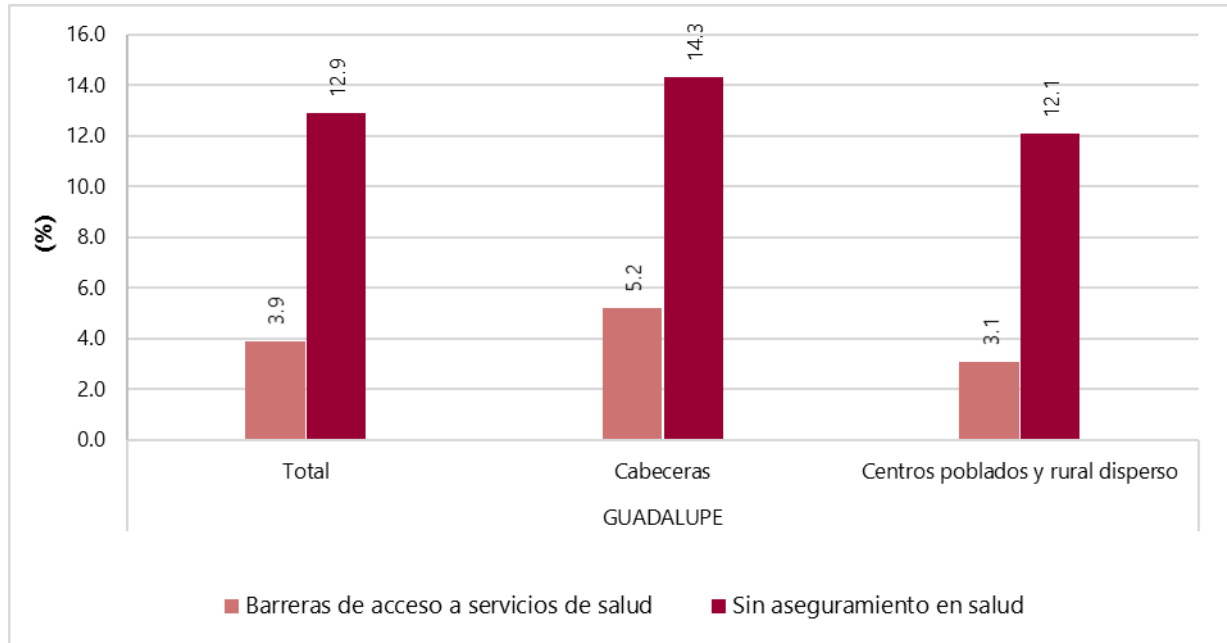
Fuente: Censo Nacional de población y vivienda 2018.

“UNIDOS POR TI GUADALUPE”

EDF.MPAL. CRA 4 No. 2-16, Código Postal 416040, Tel: 8321119 GUADALUPE –HUILA

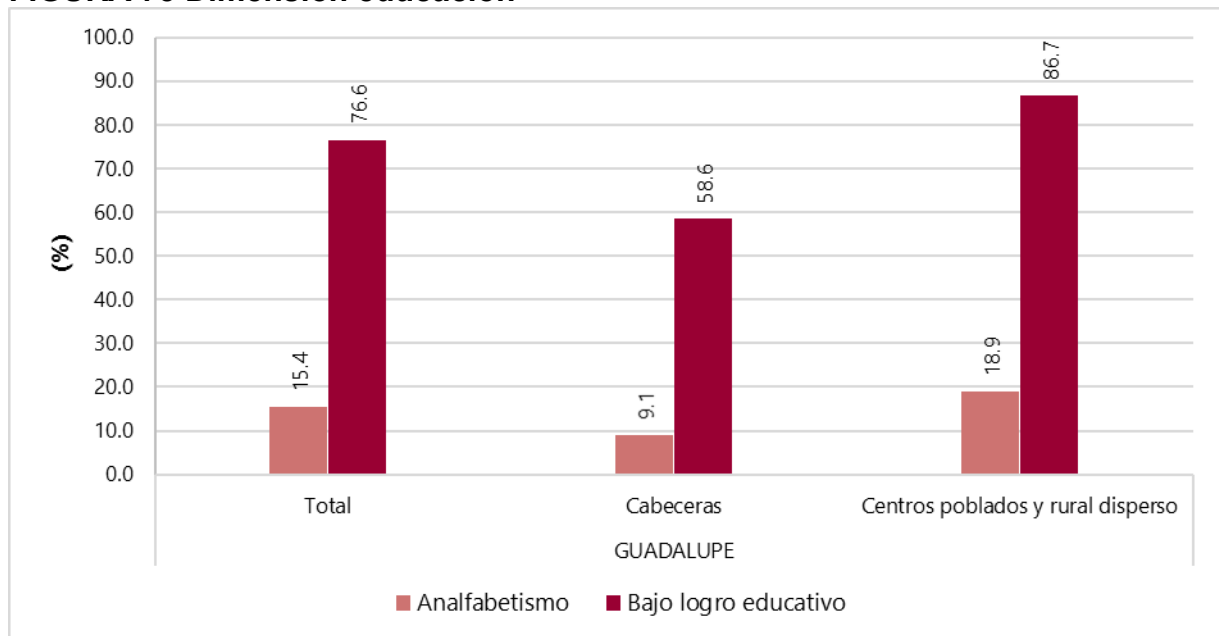
www.guadalupe-huila.gov.co e-mail: contactenos@guadalupe-huila.gov.co

FIGURA 74 Dimension condiciones de salud



Fuente: Censo Nacional de población y vivienda 2018.

FIGURA 75 Dimension educación




Fuente: Censo Nacional de población y vivienda 2018.

“UNIDOS POR TI GUADALUPE”

EDF.MPAL. CRA 4 No. 2-16, Código Postal 416040, Tel: 8321119 GUADALUPE –HUILA

www.guadalupe-huila.gov.co e-mail: contactenos@guadalupe-huila.gov.co

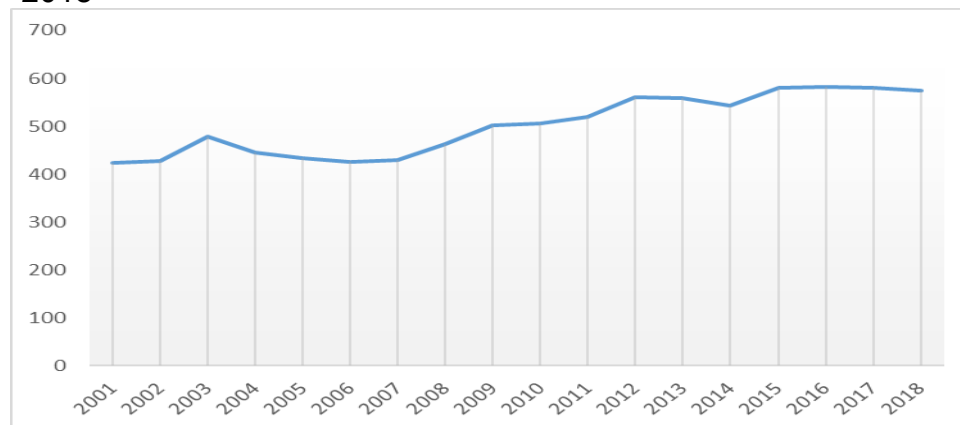
	DEPARTAMENTO DEL HUILA ALCALDIA MUNICIPAL DE GUADALUPE NIT:891.180.177-9	CODIGO: SG	
		VERSION: 1	
		VIGENCIA: 25-08-2016	
		PAG: 217 de 221	
SECRETARIA DE GOBIERNO Y DESARROLLO COMUNITARIO			

Ocupación

En Colombia 5 de cada 10 personas en edad laboral no poseen, lo cual genera grandes inequidades en todos los factores de vida de la población.

Población económicamente activa

FIGURA 76 POBLACIÓN ECONÓMICAMENTE ACTIVA DEPARTAMENTO, 2001 -2018

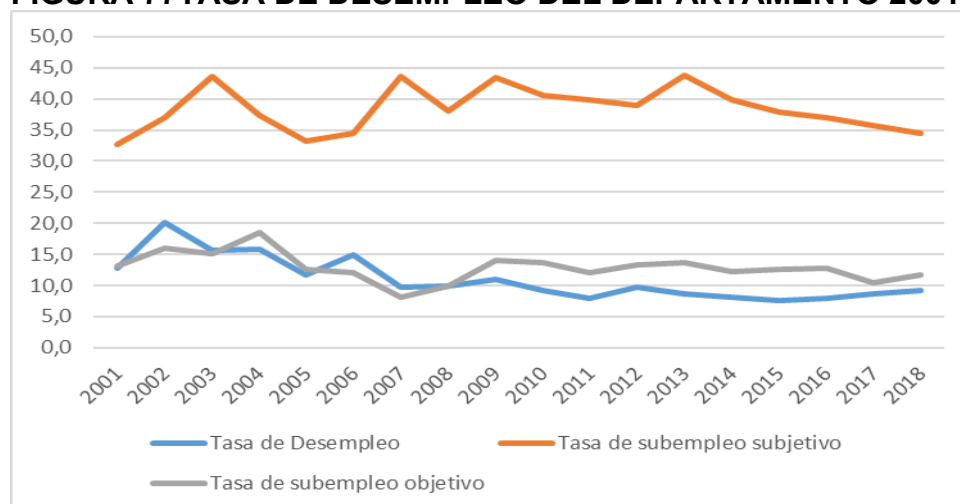


Fuente: Base de Datos SISPRO

La población económicamente activa ha venido presentando un crecimiento gradual a través del periodo evaluado, entre la medición registrada en el año 2001 y la registrada en el 2018.

Tasa de desempleo

FIGURA 77 TASA DE DESEMPLEO DEL DEPARTAMENTO 2001 -2018



“UNIDOS POR TI GUADALUPE”

EDF.MPAL. CRA 4 No. 2-16, Código Postal 416040, Tel: 8321119 GUADALUPE –HUILA

www.guadalupe-huila.gov.co e-mail: contactenos@guadalupe-huila.gov.co

	DEPARTAMENTO DEL HUILA ALCALDIA MUNICIPAL DE GUADALUPE NIT:891.180.177-9	CODIGO: SG	
		VERSION: 1	
		VIGENCIA: 25-08-2016	
	SECRETARIA DE GOBIERNO Y DESARROLLO COMUNITARIO	PAG: 218 de 221	

Fuente: Base de Datos SISPRO 2017

En el año 2017, el departamento del Huila presentó una tasa de desempleo de 9,2 presentando incremento con respecto al año inmediatamente anterior, al verificar el comportamiento con respecto al año 2001 se evidencia un decrecimiento de 3,6%.

Con respecto a la tasa de subempleo objetivo presenta crecimiento con respecto a año anterior, situación inversa ocurre con el subempleo subjetivo.

Porcentaje de hogares con empleo informal

Este indicador no se encuentra plenamente establecido para el Municipio, pero se intuye que podría ser similar al indicador Nacional de 8%.

6 CAPÍTULO III PRIORIZACIÓN DE LOS EFECTOS DE SALUD

De acuerdo a los efectos de salud identificados en los capítulos uno y dos se propone ahora realizar la priorización en salud, para esto se propone realizar primero el reconocimiento de los problemas de salud y sus determinantes; e identificar los municipios que se encuentran en peor situación con relación las baterías de indicadores estimados a través del documento por el método del Índices de Necesidades en Salud –IN

S este análisis se realizará únicamente a nivel departamental.

3.1. RECONOCIMIENTO DE LOS PRINCIPALES EFECTOS DE SALUD IDENTIFICADOS PREVIAMENTE

Se hará el reconocimiento de los problemas identificados en el primer y segundo capítulo, para delimitar su definición debe ser formulado como una situación negativa que debe ser modificada, se debe definir la población afectada, consecuencias y magnitud expresada de acuerdo con los indicadores estimados en los capítulos uno y dos

“UNIDOS POR TI GUADALUPE”

EDF.MPAL. CRA 4 No. 2-16, Código Postal 416040, Tel: 8321119 GUADALUPE –HUILA
www.guadalupe-huila.gov.co e-mail: contactenos@guadalupe-huila.gov.co


	DEPARTAMENTO DEL HUILA ALCALDIA MUNICIPAL DE GUADALUPE NIT:891.180.177-9	CODIGO: SG	
		VERSION: 1	
		VIGENCIA: 25-08-2016	
	SECRETARIA DE GOBIERNO Y DESARROLLO COMUNITARIO	PAG: 219 de 221	

Tabla 130 PRIORIZACIÓN DE LOS PROBLEMAS DE SALUD

DIMENSIÓN PLAN DECENAL	PRIORIDAD	GRUPOS DE RIESGO (MIAS)
1.SALUD AMBIENTAL	1. BAJA COBERTURA DE ACUEDUCTO EN ESPECIAL ZONA RURAL	000
	1 BAJA COBERTURA DE ALCANTARILLADO EN ESPECIAL ZONA RURAL	000
	3. RIESGO CALIDAD DE AGUA	003
	4.ALTA PRESENCIA DE MORDEDURA POR ANIMALES POTENCIALMENTE TRANSMISORES DE RABIA	010
2. VIDA SALUDABLE Y CONDICIONES NO TRANSMISIBLES	1. INCREMENTO DE LA ENFERMEDAD CEREBRO-VASCULAR	001
	2.INCREMENTO DE LA ENFERMEDAD ISQUÉMICA DEL CORAZÓN	001
	3.INCREMENTO DE LA ENFERMEDAD HIPERTENSIVA	001
	4.INCREMENTO CANCER DE ESTOMAGO	007
3. CONVIVENCIA SOCIAL Y SALUD MENTAL	1. PRESENCIA DE HOMICIDIOS	004
	2. PRESENCIA DE SUICIDIOS	012
	3. PRESENCIA DE VIOLENCIA INTRAFAMILIAR	012
	2 PROMOVER SANA CONVIVENCIA	012
4.SEGURIDAD ALIMENTARIA Y NUTRICIONAL	1. FORTALECER EL CONOCIMIENTO EN HÁBITOS ALIMENTICIOS	001
	2.PRESENCIA DE EVENTOS DE BAJO PESO AL NACER	008
5. SEXUALIDAD, DERECHOS SEXUALES Y REPRODUCTIVOS	1. PRESENCIA DE EMBARAZO EN ADOLESCENTES	008
	2.FALTA ADHERENCIA DE LOS JÓVENES A LAS ESTRATEGIAS DIRIGIDAS A LA POBLACIÓN	008

“UNIDOS POR TI GUADALUPE”


EDF.MPAL. CRA 4 No. 2-16, Código Postal 416040, Tel: 8321119 GUADALUPE –HUILA
www.guadalupe-huila.gov.co e-mail: contactenos@guadalupe-huila.gov.co

	DEPARTAMENTO DEL HUILA ALCALDIA MUNICIPAL DE GUADALUPE NIT:891.180.177-9	CODIGO: SG	
		VERSION: 1	
		VIGENCIA: 25-08-2016	
		PAG: 220 de 221	
SECRETARIA DE GOBIERNO Y DESARROLLO COMUNITARIO			

	ADOLESCENTE	
	3. FORTALECER EDUCACIÓN EN SALUD SEXUAL Y REPRODUCTIVA ESPECIALMENTE EN POBLACION ADOLESCENTE.	008
6. VIDA SALUDABLE Y ENFERMEDADES TRANSMISIBLES	1. MORBI -MORTALIDAD POR ENFERMEDAD INFECCIOSAS Y PARASITARIAS.	009
	2. COBERTURA DE DPT, ANTIPOLIO POR DEBAJO DE COBERTURA DE SEGURIDAD.	009
	3. PROMOVER ESTILOS DE VIDA SALUDABLES EN LA POBLACION DEL MUNICIPIO.	009
7. SALUD PÚBLICA EN EMERGENCIAS Y DESASTRES	1. PRIORIZAR PLANES DE ACCION DE EMERGENCIAS Y DESASTRES	013
	2. SEGUIMIENTO A LA OPORTUNIDAD DE RESPUESTA Y OPERATIVIDAD DEL SISTEMA DE REFERENCIA Y CONTRAREFERENCIA.	013
8. SALUD Y AMBITO LABORAL	1. DESEMPLEO Y AUMENTO DEL TRABAJO INFORMAL	011
	2. PORCENTAJE CONSIDERABLE DE POBLACIÓN BAJO LINEA DE POBREZA	000
9.GESTION DIFERENCIAL EN POBLACIONES VULNERABLES	1. POBLACION JOVEN EN CONDICION DE DISCAPACIDAD.	000
	2.PRESENCIA DE POBLACION MIGRATORIA, PROVENIENTE DE LA REPUBLICA DE VENEZUELA SIN ASEGURAMIENTO EN SALUD	000
	3. BARRERAS DE ACCESO EN INFRAESTRUCTURA PARA POBLACION EN CONDICION DE DISCAPACIDAD.	000
	4. INCREMENTO DE POBLACION ADULTA.	001
	5.BAJA COBERTURA EN EDUCACION	000
	6.POBLACION CON ANALFABETISMO	000
10. FORTALECIMIENTO DE LA AUTORIDAD SANITARIA	1. FORTALECIMIENTO E INVERSIÓN EN LOS PROGRAMAS DE PROMOCIÓN DE LA SALUD Y PREVENCIÓN DE LA ENFERMEDAD TANTO EN RECURSO HUMANOS, FÍSICOS Y ECONÓMICOS	000

“UNIDOS POR TI GUADALUPE”

EDF.MPAL. CRA 4 No. 2-16, Código Postal 416040, Tel: 8321119 GUADALUPE –HUILA
www.guadalupe-huila.gov.co e-mail: contactenos@guadalupe-huila.gov.co

	DEPARTAMENTO DEL HUILA ALCALDIA MUNICIPAL DE GUADALUPE NIT:891.180.177-9	CODIGO: SG	
		VERSION: 1	
		VIGENCIA: 25-08-2016	
	SECRETARIA DE GOBIERNO Y DESARROLLO COMUNITARIO	PAG: 221 de 221	

	2. FALTA RECURSO TECNOLÓGICO PARA EL ÁREA GENERAL DE SALUD DEL MUNICIPIO	000
--	---	-----

<https://dane.maps.arcgis.com/apps/MapSeries/index.html?appid=2749922ca5f8469db9990986c02b1b93>

“UNIDOS POR TI GUADALUPE”

EDF.MPAL. CRA 4 No. 2-16, Código Postal 416040, Tel: 8321119 GUADALUPE –HUILA
www.guadalupe-huila.gov.co e-mail: contactenos@guadalupe-huila.gov.co