



Análisis de Situación de Salud con el Modelo de los Determinantes Sociales de Salud 2020

Municipio de Acevedo

Alcaldía Municipal de Acevedo
GENTIL TAPIERO BUITRAGO

Alcalde municipal

Dirección Local de Salud

MARTHA YANITH COLLAZOS

Directora Local de Salud

YAMILETH CONCHA MEJIA

Epidemióloga

Acevedo Huila, 2020

Alcaldía Municipal de Acevedo - Huila

Dirección: Carrera 4 No. 2 - 02, Palacio Municipal, Acevedo - Huila | Código Postal: 417070
Teléfono: (+57) 312 510 3417 - 312 510 5734 - 311 811 8034 | Correo electrónico: contactenos@acevedo-huila.gov.co 1



TABLA DE CONTENIDO.

PRESENTACIÓN.....	10
INTRODUCCIÓN.....	11
METODOLOGÍA.....	12
SIGLAS.....	14
1. CARACTERIZACIÓN DE LOS CONTEXTOS TERRITORIAL Y DEMOGRÁFICO.....	16
1.1. Contexto territorial	16
1.1.1 Localización	16
1.1.2 Historia	16
1.1.3 Límites del municipio	17
1.1.4 Características físicas del territorio	19
1.1.5 Accesibilidad geográfica	24
1.2 Contexto demográfico.....	26
1.2.1. Estructura demográfica.....	32
1.2.2.Dinámica demográfica	36
1.2.3.Movilidad Forzada.....	39
2. CAPITULO II. ABORDAJE DE LOS EFECTOS DE SALUD Y SUS DETERMINANTES.....	43
2.1.1 Mortalidad por grandes causas.....	43
2.1.2. Mortalidad Específica por Subgrupo	52
2.1.3 Mortalidad materno - Infantil y en la niñez	70
2.1.6 Análisis desigualdad en la mortalidad materno - infantil y en la niñez.....	93
2.2 Análisis de la morbilidad	107
2.2.1 Distribución porcentual de las principales causas de morbilidad	107
2.2.2. Morbilidad específica por subgrupos.....	114
2.2.4 Morbilidad de eventos de alto costo	134
2.2.5 Morbilidad de eventos precursores	136
2.2.7 Morbilidad de eventos de notificación obligatoria	138
2.2.7.1 IRAG por virus nuevo.....	142
Tabla. Tipo de atención según comorbilidad, municipio de Acevedo de 2020.....	142

Alcaldía Municipal de Acevedo - Huila

Dirección: Carrera 4 No. 2 - 02, Palacio Municipal, Acevedo - Huila | Código Postal:417070
Teléfono: (+57) 312 510 3417 - 312 510 5734 - 311 811 8034 | Correo electrónico: contactenos@acevedo-huila.gov.co 2



2.2.8. Análisis de la población en condición de discapacidad 2009 a 2018.....	142
2.2.9 Identificación de prioridades principales en la morbilidad.....	145
2.2.10.2 Análisis de los determinantes estructurales de las inequidades en salud	154
3. CAPITULO III. PRIORIZACIÓN DE LOS EFECTOS DE SALUD.....	156
3.1. Reconocimiento de los principales efectos de la salud identificandos previamente	156

Alcaldía Municipal de Acevedo - Huila

Dirección: Carrera 4 No. 2 - 02, Palacio Municipal, Acevedo - Huila | Código Postal:417070
Teléfono: (+57) 312 510 3417 - 312 510 5734 - 311 811 8034 | Correo
electrónico: contactenos@acevedo-huila.gov.co 3



LISTA DE TABLA

Tabla 1. Distribución del municipio por extensión territorial y área de residencia, Acevedo.....	17
Tabla 2. Tiempos de traslado, tipo de transporte y distancia en kilómetros municipio de Acevedo Huila.....	25
Tabla 3. Tiempo de traslado, tipo de transporte y distancia en kilómetros municipio de Acevedo.....	25
Tabla 4. Población por área de residencia Municipio de Acevedo 2020.....	28
Tabla 5. Sistemas de acueductos rurales Acevedo.....	30
Tabla 6. Población por pertenencia étnica del municipio de Acevedo 2018.....	31
Tabla 7. Proporción de la población por ciclo vital, municipio Acevedo 2018, 2020 y 2023.....	33
Tabla 8. Otros indicadores demográficos 2020.....	35
Tabla 9. Otros indicadores de estructura demográfica en el Municipio Acevedo, 2015, 2020, 2023.....	36
Tabla 10. Otros indicadores de la dinámica de la población del municipio Acevedo, 2018.....	38
Tabla 11. Movilidad forzada Acevedo Huila, 2020.....	39
Tabla 14. Semaforización de las tasas de mortalidad por causas específicas de Acevedo Huila, 2005 – 2018.....	70
Tabla 15. Tasas específicas de 16 grandes causas de mortalidad en menores de un año, según lista de las 67 causas del municipio de Acevedo Huila, 2005 – 2018.....	71
Tabla 16. Tasas específicas de 16 grandes causas de mortalidad infantil y niñez menores de uno a cuatro años, según la lista de las 67 causas municipio de Acevedo del Huila, 2005 – 2018.....	72
Tabla 17. Tasas específicas de 16 grandes causas de mortalidad infantil y niñez menores de cinco años, según la lista de las 67 causas en el municipio de Acevedo Huila, 2005 – 2018.....	72
Tabla 18. Tasas específicas de 16 grandes causas de mortalidad infantil y niñez, en niños menores de 1 año, según lista de las 67 causas del municipio de Acevedo Huila, 2005 – 2018.....	73
Tabla 19. Tasas específicas de 16 grandes causas de mortalidad infantil y niñez en niñas menores de 1 año, según lista de las 67 causas del municipio de Acevedo Huila, 2005 – 2018.....	73
Tabla 20. Tasas específicas de 16 grandes causas de mortalidad infantil y niñez en niños, menores de uno a cuatro años, según la lista de las 67 causas municipio de Acevedo del Huila, 2005 – 2018.....	74
Tabla 21. Tasas específicas de 16 grandes causas de mortalidad infantil y niñez en niñas menores de uno a cuatro años según la lista de las 67 causas municipio de Acevedo del Huila, 2005 – 2018.....	74
Tabla 22. Tasas específicas de 16 grandes causas de mortalidad infantil y niñez en niños menores de cinco años, según la lista de las 67 causas en el municipio de Acevedo Huila, 2005 – 2018.....	75

Alcaldía Municipal de Acevedo - Huila

Dirección: Carrera 4 No. 2 - 02, Palacio Municipal, Acevedo - Huila | Código Postal: 417070
Teléfono: (+57) 312 510 3417 - 312 510 5734 - 311 811 8034 | Correo electrónico: contactenos@acevedo-huila.gov.co 4



Tabla 23. Número de casos de mortalidad infantil y niñez menores en niñas de cinco años, según la lista de las 67 causas en el municipio de Acevedo Huila, 2005 – 2018.....	75
Tabla 24. Número de muertes en la infancia y niñez, por ciertas enfermedades infecciosas y parasitarias municipio de Acevedo Huila, 2005 – 2018	76
Tabla 25. Número de casos de mortalidad infantil y niñez por tumores, Municipio de Acevedo Huila, 2005 - 2018.....	78
Tabla 26. Número de muertes en la infancia y niñez, por enfermedades endocrinas, nutricionales y metabólicas, municipio de Acevedo Huila, 2005 – 2018	79
Tabla 27. Número de muertes en la infancia y niñez, por enfermedades del sistema nervioso, municipio de Acevedo Huila, 2005 – 2018.....	80
Tabla 28. Número de muertes en la infancia y niñez, por enfermedades del sistema respiratorio, municipio de Acevedo Huila, 2005 – 2018.....	81
Tabla 29. Número de muertes en la infancia y niñez, por ciertas afecciones originadas en el periodo perinatal, municipio de Acevedo Huila, 2005 – 2018.	82
Tabla 30. Número de muertes por malformaciones congénitas, deformidades y anomalías cromosómicas, municipio de Acevedo, 2005 – 2018	84
Tabla 31. Número de muertes por signos síntomas y hallazgos anormales clínicos y de laboratorio, no clasificados en otra parte, municipio de Acevedo Huila, 2005 – 2018	86
Tabla 32. Número de muertes en la infancia y niñez, por causas externas de morbilidad y mortalidad, Municipio Acevedo, 2005 – 2018.	87
Tabla 33. Semaforización y tendencia de la mortalidad materno – infantil y niñez, Municipio Acevedo, 2018.....	94
Tabla 34. Razón de mortalidad materna por área de residencia del municipio de Acevedo Huila, 2009 – 2018.....	95
Tabla 35. Razón de mortalidad materna por etnia del municipio de Acevedo Huila, 2009 – 2017.....	95
Tabla 36. Indicadores de Tasa de mortalidad neonatal por área de residencia del municipio de Acevedo Huila, 2010 – 2017	¡Error! Marcador no definido.
Tabla 37. Indicadores de Tasa de mortalidad neonatal por etnia del municipio de Acevedo Huila, 2010 – 2017	99
Tabla 40 .Identificación de prioridades en salud del municipio de Acevedo Huila, 2018.	105
Tabla 41. Principales causas de morbilidad población total municipio de Acevedo Huila 2009 – 2019.....	109
Tabla 41. Principales causas de morbilidad hombres, municipio de Acevedo Huila 2009 – 2019.....	111
Tabla 42. Principales subcausas de morbilidad en la población total, municipio de Acevedo Huila 2009 – 2019.....	115
Tabla 43. Principales subcausas de morbilidad en la población masculina, municipio de Acevedo Huila 2009 – 2019.....	117

Alcaldía Municipal de Acevedo - Huila

Dirección: Carrera 4 No. 2 - 02, Palacio Municipal, Acevedo - Huila | Código Postal:417070
Teléfono: (+57) 312 510 3417 - 312 510 5734 - 311 811 8034 | Correo electrónico: contactenos@acevedo-huila.gov.co 5



Tabla 45. Principales subcausas de morbilidad en enfermedades no transmisibles hombres primera infancia, municipio de Acevedo Huila 2009 – 2019.....	119
Tabla 60. Principales subcausas de morbilidad por salud mental en la población total, municipio de Acevedo Huila 2009 – 2019.....	132
Tabla 61. Principales subcausas de morbilidad por salud mental en la población masculina, municipio de Acevedo Huila 2009 – 2019.....	133
Tabla 62. Principales subcausas de morbilidad por salud mental en la población femenina, municipio de Acevedo Huila 2009 – 2019.....	134
Tabla 63. Morbilidad de eventos de alto costo municipio de Acevedo.....	135
Tabla 64. Eventos precursores de Acevedo, 2011 -2019	136
Tabla 12. Tipo de atención de la población migrante atendida en Acevedo Huila, 2019.	137
Tabla 13. País de procedencia de la población migrante atendida en Acevedo Huila, 2019.....	137
Tabla 65. Semaforización de los eventos de notificación obligatoria del municipio de Acevedo Huila, 2006-2018.....	139
Tabla 66. Tipo de discapacidad municipio de Acevedo 2018	144
Tabla 67. Población total de discapacidad, municipio de Acevedo Huila 2018.....	144
Tabla 68. Prioridades identificadas en la morbilidad atendida, eventos de alto costo, eventos precursores y eventos de notificación obligatoria municipio Acevedo	145
Tabla 69. Determinantes intermedios de la salud - condiciones de vida del municipio de Acevedo - Huila.....	148
Tabla 70. Determinantes intermedios de la salud - condiciones de vida del municipio de Acevedo – Huila, urbano y rural.....	149
Tabla 71. Determinantes intermedios de la salud - seguridad alimentaria y nutricional de Acevedo Huila, 2018.....	149
Tabla 72. Determinantes intermedios de la salud - factores psicológicos y culturales del municipio de Acevedo Huila, 2018.....	150
Tabla 73. Determinantes intermedios de la salud -Sistema sanitario del municipio de Acevedo – Huila.....	151
Tabla 74. Cobertura de afiliación municipio de Acevedo, 2019.	152
Tabla 75. Oferta prestadores, servicios de salud Acevedo Huila 2015 - 2019.....	153
Tabla 76. Oferta prestadora - Capacidad instalada municipio de Acevedo, 2015 - 2019	154
Tabla 78. Tasa de cobertura bruta de educación del Municipio Acevedo, 2005 – 2019	154
Tabla 79 Necesidades Básicas Insatisfechas Total	155
Tabla 85. Prioridades por Dimensiones	156

Alcaldía Municipal de Acevedo - Huila

Dirección: Carrera 4 No. 2 - 02, Palacio Municipal, Acevedo - Huila | Código Postal:417070
Teléfono: (+57) 312 510 3417 - 312 510 5734 - 311 811 8034 | Correo electrónico: contactenos@acevedo-huila.gov.co 6



LISTA DE FIGURAS

Figura 1. Pirámide poblacional del municipio de Acevedo, 2015, 2020, 2023	33
Figura 2. Cambio en la proporción de la población por grupo etarios, municipio Acevedo 2015, 2020 y 2023	34
Figura 3. Población por sexo y grupo de edad del municipio Acevedo 2020	35
Figura 4. Tasa bruta de mortalidad y natalidad Municipio de Acevedo 2005-2018	37
Figura 5. Esperanza de vida al nacer, por sexo, Departamento Huila, 1985–2020	38
Figura 6. Pirámide de población migrante atendida en salud en el municipio de Acevedo Huila, 2019	41
Figura 8. Tasa de mortalidad ajustada por edad del Municipio de Acevedo, 2005 – 2018	43
Figura 9. Tasa de mortalidad ajustada por edad para los hombres del Municipio de Acevedo, 2005 – 2018	44
Figura 10. Tasa de mortalidad ajustada por edad para las mujeres del Municipio de Acevedo, 2005 – 2018	45
Figura 11. Años de Vida Potencialmente Perdidos –AVPP por grandes causas lista 6/67 Municipio de Acevedo, 2005 – 2018	46
Figura 12. Años de Vida Potencialmente Perdidos –AVPP por grandes causas lista 6/67 en hombres del Municipio de Acevedo, 2005 – 2018	47
Figura 13. Años de Vida Potencialmente Perdidos –AVPP por grandes causas lista 6/67 en mujeres del Municipio de Acevedo, 2005 – 2018	48
Figura 14. Tasa de AVPP total por grandes causas lista 6/67 municipio Acevedo 2005 – 2018	49
Figura 15. Tasa de AVPP hombres por grandes causas lista 6/67 municipio Acevedo 2005 – 2018	50
Figura 16. Tasa de AVPP mujer por grandes causas lista 6/67 municipio Acevedo 2005 - 2018	52
Figura 17. Tasas de mortalidad para las enfermedades transmisibles del municipio de Acevedo, 2005 – 2018	53
Figura 18. Tasas de mortalidad para las enfermedades transmisibles en hombres del municipio de Acevedo, 2005 – 2018	54
Figura 19. Tasas de mortalidad para las enfermedades transmisibles en mujeres del municipio de Acevedo, 2005 – 2018	55
Figura 20. Tasas de mortalidad para las neoplasias del municipio de Acevedo, 2005 – 2018	56
Figura 21. Tasas de mortalidad para las neoplasias en hombres del municipio de Acevedo, 2005 – 2018	57
Figura 22. Tasas de mortalidad para las neoplasias en mujeres del municipio de Acevedo, 2005 – 2018	58
Figura 23. Tasas de mortalidad para las enfermedades del sistema circulatorio del municipio de Acevedo, 2005 – 2018	58

Alcaldía Municipal de Acevedo - Huila

Dirección: Carrera 4 No. 2 - 02, Palacio Municipal, Acevedo - Huila | Código Postal: 417070
Teléfono: (+57) 312 510 3417 - 312 510 5734 - 311 811 8034 | Correo electrónico: contactenos@acevedo-huila.gov.co 7



Figura 24. Tasas de mortalidad para las enfermedades del sistema circulatorio en hombres del municipio de Acevedo, 2005 – 2018.....	59
Figura 25. Tasas de mortalidad para las enfermedades del sistema circulatorio en mujeres del municipio de Acevedo, 2005 – 2018.....	61
Figura 26. Ciertas afecciones en el Periodo perinatal casos totales Municipio Acevedo 2005 – 2018.....	61
Figura 27. Ciertas afecciones en el Periodo perinatal casos hombres municipio Acevedo 2005 – 2018.....	62
Figura 28. Ciertas afecciones en el Periodo perinatal casos mujeres Municipio Acevedo 2005 – 2018.....	63
Figura 29. Tasas de mortalidad para Causas Externas del municipio de Acevedo, 2005 – 2018.....	64
Figura 30. Tasas de mortalidad para Causas Externas en hombres del municipio de Acevedo, 2005 – 2018.....	65
Figura 31. Tasas de mortalidad para Causas Externas en mujeres del municipio de Acevedo, 2005 – 2018.....	66
Figura 32. Tasas de mortalidad para las Demás Causas del municipio de Acevedo, 2005 – 2018.....	67
Figura 33. Tasas de mortalidad para las Demás Causas en hombres del municipio de Acevedo, 2005 – 2018.....	68
Figura 34. Tasas de mortalidad para las Demás Causas en mujeres del municipio de Acevedo, 2005 – 2018.....	69
Figura 35. Razón de mortalidad materna Municipio Acevedo 2005 – 2018.....	94
Figura 36. Tasa de mortalidad neonatal Municipio Acevedo 2005 – 2018.....	96
Figura 37. Tasa de mortalidad infantil Municipio Acevedo 2005 – 2018.....	99
Figura 38. Tasa de mortalidad en la niñez Municipio Acevedo 2005 – 2018.....	100
Figura 39. Tasa de mortalidad por IRA Municipio Acevedo 2005 – 2018.....	100
Figura 40. Tasa de mortalidad por EDA Municipio Acevedo 2005 – 2018.....	101
Figura 41. Tasa de mortalidad por desnutrición, Municipio Acevedo, 2005- 2018.....	102
Figura 42. Progresión de la ERC Municipio de Acevedo 2019.....	136
Figura 7. Atenciones en salud población migrante según régimen de afiliación en Acevedo Huila, 2019.....	138
Figura 43. Tasa de incidencia de Dengue. Acevedo - Huila 2007 – 2018.....	141
Figura 45. Pirámide de discapacidad municipio de Acevedo Huila, 2018.....	143

Alcaldía Municipal de Acevedo - Huila

Dirección: Carrera 4 No. 2 - 02, Palacio Municipal, Acevedo - Huila | Código Postal: 417070
Teléfono: (+57) 312 510 3417 - 312 510 5734 - 311 811 8034 | Correo electrónico: contactenos@acevedo-huila.gov.co 8



LISTA DE MAPAS

Mapa 1. División política administrativa y límites, municipio de Acevedo.	17
Mapa 2. Relieve y zonas de riesgo, del municipio de Acevedo	23
Mapa 3. Vías de comunicación del municipio de Acevedo Huila	26
Mapa 4. Densidad poblacional municipio de Acevedo, 2019.....	28
Mapa 5. Población urbana y rural del municipio de Acevedo, 2020.....	29
Mapa 6. Distribución de la Población pertenencia etnia - del departamento del Huila.....	31

Alcaldía Municipal de Acevedo - Huila

Dirección: Carrera 4 No. 2 - 02, Palacio Municipal, Acevedo - Huila | Código Postal: 417070
Teléfono: (+57) 312 510 3417 - 312 510 5734 - 311 811 8034 | Correo electrónico: contactenos@acevedo-huila.gov.co 9



PRESENTACIÓN

Según la Organización Panamericana de la Salud (OPS), se define los ASIS como procesos analíticos – sintéticos que abarcan diversos tipos de análisis. El ASIS hace posible caracterizar, medir y explicar el perfil salud-enfermedad y las tendencias de una población incluyendo enfermedades, lesiones y otros problemas de salud y sus factores determinantes. Dentro de los lineamientos institucionales se debe tener en cuenta lo establecido en el Artículo 33 de la Ley 1122 de 2007, el Decreto 3039 de 2007 en su capítulo IV y en la resolución 0425 de 2008 en el capítulo II con el objetivo de mejorar las condiciones de salud, bienestar y calidad de vida de la población, el Decreto 4107 de 2011 que establece como una de las funciones de la Dirección de Epidemiología y Demografía la de promover, orientar y dirigir la elaboración del estudio de la situación de la salud; la Resolución 1841 de 2013 que adopta el Plan Decenal de Salud Pública (PDSP) 2012-2021 como una apuesta política por la equidad en salud y la Resolución 1536 de 2015 por la cual se establecen disposiciones sobre el proceso integral de la salud y entre otras disposiciones, la inclusión en el Plan Territorial de Salud con el Análisis de Situación de Salud ASIS.

La metodología utilizada está estandarizada por el Ministerio de Salud a través de la Guía conceptual y metodológica para la construcción del ASIS de las entidades territoriales, su aplicación permite identificar los principales efectos de salud que deben ser tenidos en cuenta durante el Proceso de Planeación Integral en Salud vinculados al Modelo Integrado de Planeación y Gestión para definir las acciones de formulación, implementación, monitoreo, evaluación y control del Plan Territorial de Salud. El municipio de Acevedo actualiza este documento según lineamientos 2020, tomando como base el aprendizaje obtenido con la actualización del ASIS 2019 y adecuando nuevo elemento como es la priorización en conjunto con el Modelo Integral de Atención en Salud, MIAS.

Siguiendo los lineamientos nacionales se desarrolla el ASIS del municipio de Acevedo y se documenta bajo la estructura de la plantilla para la construcción del ASIS en las Entidades Territoriales. Esta plantilla está estructurada en tres partes: la primera, la caracterización de los contextos territorial y demográfico; la segunda parte es el abordaje de los efectos de la salud y sus determinantes y la tercera corresponde a la priorización de los efectos de salud de acuerdo a los lineamientos dados en la guía.

Los resultados de estos análisis serán el principal insumo para la elaboración del plan de salud del Municipio de Acevedo.

Alcaldía Municipal de Acevedo - Huila

Dirección: Carrera 4 No. 2 - 02, Palacio Municipal, Acevedo - Huila | Código Postal: 417070
Teléfono: (+57) 312 510 3417 - 312 510 5734 - 311 811 8034 | Correo electrónico: contactenos@acevedo-huila.gov.co 10



INTRODUCCIÓN

La importancia del Análisis de Situación de Salud (ASIS) se establece en la generación de información para apoyar los componentes técnico y político en los procesos de conducción, gerencia y toma de decisiones en salud. Es necesario conocer la interacción entre las condiciones de vida y el nivel de los procesos de salud en las diferentes escalas políticas y sociales.

La importancia del ASIS radica en generar la información que los componentes técnico y político requieren para los procesos de conducción, gerencia y toma de decisiones en salud. Por tanto, se han establecido propósitos muy claros para el ASIS como la definición de necesidades, prioridades, políticas en salud y la evaluación de su pertinencia y cumplimiento; asimismo, la formulación de estrategias de promoción, prevención, control de daños a la salud y la construcción de escenarios prospectivos de salud.

El Análisis de Situación de Salud (ASIS) es un instrumento que permite evaluar la interacción entre las condiciones de vida y el nivel de los procesos de salud en el ámbito territorial, político y social del ente territorial. Es fundamental incluir el estudio de los grupos poblacionales con diferentes grados de desventaja, resultado de las desigualdades e inequidades de las condiciones de vida que se desarrollan en ambientes influenciados por el contexto histórico, geográfico, demográfico, social, económico, cultural, político y epidemiológico.

En el desarrollo del documento se analizan los indicadores como trazadores para aportar evidencia efectiva y oportuna que permiten señalar los principales problemas de salud, sus causas y condiciones para la orientación de un plan de acción integral, encaminado a dar solución a los problemas de mayor vitalidad identificados para la formulación de políticas públicas en salud como parte del fortalecimiento de la autoridad sanitaria.

Finalmente, la validez del ASIS radica en generar la información que los componentes técnico y político requieren para los procesos de conducción, gerencia y toma de decisiones en salud. Por tanto, se han establecido propósitos muy claros para el ASIS como la definición de necesidades, prioridades, políticas en salud y la evaluación de su pertinencia y cumplimiento; asimismo, la formulación de estrategias de promoción, prevención, control de daños a la salud y la construcción de escenarios prospectivos de salud.

Alcaldía Municipal de Acevedo - Huila

Dirección: Carrera 4 No. 2 - 02, Palacio Municipal, Acevedo - Huila | Código Postal: 417070
Teléfono: (+57) 312 510 3417 - 312 510 5734 - 311 811 8034 | Correo electrónico: contactenos@acevedo-huila.gov.co 11



METODOLOGÍA

La metodología ASIS es un instrumento que provee información útil para la toma de decisiones y para ello se recurre a múltiples fuentes de información, que aun cuando formaran parte de un sólo sistema de información deben ser producto de la movilización de actores sociales y la concertación y articulación de las acciones sectoriales e intersectoriales.

Para la realización del proceso de consolidación análisis y priorización de las necesidades el Análisis de Situación en Salud se rige básicamente en tres procesos determinados de la siguiente manera:

1. **Fase de caracterización del contexto territorial y demográfico:** el cual determina las condiciones propias de la localidad además profundiza en las condiciones propias del municipio.
2. **Abordaje de los efectos de salud y sus determinantes:** en este punto se toma como fuente de información la base de Datos SISPRO (Sistema Integral de la Protección Social), DANE (Departamento Administrativo Nacional de Estadística) los cuales son el punto de partida para extraer información de salud como morbilidad, mortalidad, estadísticas vitales aseguramiento, educación y condiciones de vida.
3. **Priorización de los eventos en salud:** Se debe socializar con la comunidad la percepción de los problemas más sentidos en la comunidad además se debe dar a conocer los datos estadísticos para poder lograr en un común acuerdo las acciones de intervención y los problemas de fondo de cada una de las comunidades.

Los resultados presentados en este documento corresponden a información recolectada de datos primarios y secundarios.

A continuación, se detalla las fuentes a utilizar en cada capítulo: Se usó como fuentes de información las estimaciones y proyección de la población del censo 2005 y los indicadores demográficos para el análisis del contexto demográfico. Para el análisis de la mortalidad del municipio, se utilizó la información del periodo entre el 2005 al 2018, de acuerdo a las bases de datos de Estadísticas vitales (nacimientos y defunciones), consolidadas por el Departamento Administrativo Nacional de Estadística- DANE.

Se realizó una presentación descriptiva en persona, lugar y tiempo de la situación de salud e indicadores de salud con medidas de frecuencia (mortalidad, prevalencia, incidencia y letalidad), tasa de mortalidad ajustada por edad, años de vida potenciales perdidos – (AVPP), tasas específicas de mortalidad por el método directo, razón de razones, razón de tasas e intervalos de

Alcaldía Municipal de Acevedo - Huila

Dirección: Carrera 4 No. 2 - 02, Palacio Municipal, Acevedo - Huila | Código Postal: 417070
Teléfono: (+57) 312 510 3417 - 312 510 5734 - 311 811 8034 | Correo electrónico: contactenos@acevedo-huila.gov.co 12



confianza al 95% por el método de Rothman, K.J.; Greenland; todo esto a través de la hoja de cálculo Excel.

Para el análisis de las desigualdades en salud y sociales en salud, se estimó las diferencias relativas, tales como el cociente de tasas extremas, cociente ponderado de tasas extremas, el riesgo atribuible poblacional, el riesgo atribuible poblacional relativo (%) y las diferencias absolutas a través de la diferencia de tasas extremas, diferencia ponderada de tasas extremas, según el caso empleando el paquete estadístico Epidat versión 4.0.

Para el análisis de morbilidad se utilizó la información de los Registros Individuales de Prestación de Servicios – RIPS, las bases de datos de los eventos de alto costo y precursores de la cuenta de alto costo del Ministerio de Salud y Protección Social, el Sistema de Vigilancia de Salud Pública del Instituto Nacional de Salud y otra información que contribuya al análisis de la morbilidad en su territorio. El periodo del análisis para los RIPS fue del 2009 al 2018; para los eventos de alto costo y los eventos precursores fue el periodo comprendido entre el 2008 al 2019 y los eventos de notificación obligatoria desde el 2007 al 2018; Se estimaron las medidas de frecuencia (prevalencia o Proporción, incidencia, letalidad) y otras medidas como la razón de prevalencia, la razón de incidencias y la razón de letalidad para estas medidas se les estimó los intervalos de confianza al 95% por el método de Rothman, K.J.; Greenland, S., para las estimaciones se utilizó la hoja de cálculo Excel.

Alcaldía Municipal de Acevedo - Huila

Dirección: Carrera 4 No. 2 - 02, Palacio Municipal, Acevedo - Huila | Código Postal: 417070
Teléfono: (+57) 312 510 3417 - 312 510 5734 - 311 811 8034 | Correo electrónico: contactenos@acevedo-huila.gov.co 13



SIGLAS

ASIS: Análisis de la Situación de Salud

AVPP: Años de Vida Potencialmente Perdidos

CAC: Cuenta de Alto Costo

CIE10: Clasificación Internacional de Enfermedades, versión 10

DANE: Departamento Administrativo Nacional de Estadística

Dpto.: Departamento

DSS: Determinantes Sociales de la Salud

EDA: Enfermedad Diarreica Aguda

ESI: Enfermedad Similar a la Influenza

ESAVI: Eventos Supuestamente Atribuidos a Inmunización

ERC: Enfermedad Renal Crónica

ETA: Enfermedades Transmitidas por Alimentos

ETS: Enfermedades de Transmisión Sexual

ETV: Enfermedades de Transmitidas por Vectores

HTA: Hipertensión Arterial

IC95%: Intervalo de Confianza al 95%

INS: Instituto Nacional de Salud

IRA: Infección Respiratoria Aguda

IRAG: Infección Respiratoria Aguda Grave

LI: Límite inferior

LS: Límite superior

MEF: Mujeres en edad fértil

Mpio: Municipio

MSPS: Ministerio de Salud y Protección Social

NBI: Necesidades Básicas Insatisfechas

No: Número

ODS: Objetivos de Desarrollo Sostenible

OMS: Organización Mundial de la Salud

OPS: Organización Panamericana de Salud

RIPS: Registro Individual de la Prestación de Servicios

RAP: Riesgo Atribuible Poblacional

PIB: Producto Interno Bruto

SISBEN: Sistema de Identificación y Clasificación de Potenciales Beneficiarios para los Programas Sociales.

SGSSS: Sistema General de Seguridad Social en Salud

Alcaldía Municipal de Acevedo - Huila

Dirección: Carrera 4 No. 2 - 02, Palacio Municipal, Acevedo - Huila | Código Postal: 417070

Teléfono: (+57) 312 510 3417 - 312 510 5734 - 311 811 8034 | Correo

electrónico: contactenos@acevedo-huila.gov.co 14



SISPRO: Sistema Integral de Información de la Protección Social

SIVIGILA: Sistema de Vigilancia en Salud Pública

TB: Tuberculosis

TGF: Tasa Global de Fecundidad

VIH: Virus de Inmunodeficiencia Humano Haga clic aquí para escribir texto.

Alcaldía Municipal de Acevedo - Huila

Dirección: Carrera 4 No. 2 - 02, Palacio Municipal, Acevedo - Huila | Código Postal: 417070
Teléfono: (+57) 312 510 3417 - 312 510 5734 - 311 811 8034 | Correo electrónico: contactenos@acevedo-huila.gov.co 15



1. CARACTERIZACIÓN DE LOS CONTEXTOS TERRITORIAL Y DEMOGRÁFICO

1.1. Contexto territorial

1.1.1 Localización

El municipio de Acevedo se encuentra ubicado al sur oriente del departamento del Huila - Colombia, localizado en la parte alta del valle del río Suaza, sobre las estribaciones occidentales de la Cordillera Oriental.

1.1.2 Historia

El municipio de Acevedo es de origen indígena de la nación Andakí; llegada a Colombia en el año 700; se conocen datos desde 1660 año en el cual se estableció la misión de los padres Franciscanos en San Francisco Javier de la Ceja, hoy sitio de Pueblo Viejo. La reducción de los Andakí fue una de las preocupaciones principales de las autoridades españolas. Los padres franciscanos recibieron el encargo de adelantar la fundación de un centro en pleno territorio Andakí. Fue así como echaron los fundamentos de San Antonio sobre la vía que conduce al Caquetá en una eminencia sobre la margen derecha del río Suaza y los del pueblo de San Francisco Javier sobre la margen izquierda del mismo río frente a los dominios de la poderosa tribu de los Anayacos, en el sitio de pueblo viejo. Desde principios del siglo XVIII, los poblados tuvieron diversas alternativas, pues los indígenas reducidos eran pocos, frecuentemente se fugaban y los indígenas no reducidos atacaban las poblaciones. El poblado de San Antonio, donde alcanzó a existir convento, fue abandonado, pero el pueblo de San Francisco se asentó definitivamente en el sitio actual, propio para la defensa, alrededor de la donación que esta tierra hiciera a los indios doñas Helena de Valderrama el 6 de agosto de 1756. Desde los primeros tiempos se veneró la imagen San Francisco Javier; en 1776 Fray José de la concepción Vicuña llevó la imagen de Nuestra Señora de las Gracias que comenzó a ser venerada como vicepatrona. En 1825 el pueblo de San Francisco Javier de la Ceja de Andaquies, fue declarado como distrito; en 1824 fue suprimido el municipio y agregado a Suaza; nueve años más tarde fue elevado nuevamente a municipio con el nombre de la Cea, pero fue agregado a Santa librada (Suaza), nuevamente. A instancias de Don Santiago Motta la asamblea del Tolima expidió la Ordenanza número 32 del 25 de junio de 1898 que lo erigió en municipio con el nombre de La Concepción. Fue su primer alcalde don Gabriel Motta Sterling, así como su primer Párroco lo fue el padre Esteban Rojas, después Obispo de la Diócesis. En 1935, la asamblea Departamental, mediante ordenanza 025, cambia el nombre de LA CONCEPCION por ACEVEDO, en nombre del tribuno del pueblo JOSÉ ACEVEDO Y GOMEZ. El templo fue proyectado por monseñor Rojas y Construido por el padre Ignacio Curt, sacerdote español de grata memoria, Destruído por el terremoto de 1967 fue

Alcaldía Municipal de Acevedo - Huila

Dirección: Carrera 4 No. 2 - 02, Palacio Municipal, Acevedo - Huila | Código Postal:417070
Teléfono: (+57) 312 510 3417 - 312 510 5734 - 311 811 8034 | Correo electrónico: contactenos@acevedo-huila.gov.co 16



levantado nuevamente bajo la administración de Padre Jesús Antonio Munar. El nombre actual de Acevedo se debe al deseo de honrar la memoria del Tribuno del Pueblo José de Acevedo y Gómez, muerto en sus montañas. Por iniciativa del historiador huilense ingeniero Joaquín García Borrero la Asamblea Departamental de 1935 aprobó la Ordenanza Número 25 que rindió homenaje al prócer de la Independencia mutándole el nombre al Municipio de la Concepción por el que hoy ostenta.

1.1.3 Límites del municipio

Norte: Con el municipio de Suaza, desde el nacimiento de la quebrada Queso en el cerro de Mesa Alta, siguiendo estas aguas abajo hasta su desembocadura en el río Suaza arriba hasta su nacimiento en la cordillera.

Sur: Limita con los municipios de San José del Fragua - Caquetá y Piamonte - Cauca siguiendo el filo de la cordillera oriental por los picos de la Fragua y cerro Punta hasta encontrar el nacimiento del río Mandiyaco.

Oriente: Con el municipio de Belén de los Andaquíes Caquetá, desde el nacimiento de la quebrada Anayaco siguiendo en dirección Suroeste por el filo de la cordillera oriental hasta los picos de la Fragua.

Occidente: Con el municipio de Palestina, desde el nacimiento del río Mandiyaco en dirección Norte hasta el punto conocido como el Alto de Riecito, luego con el municipio de nacimiento de la quebrada el Guadual, luego con el municipio de Timaná desde este punto hasta el cerro de mesa alta.

Extensión total: 612 Km²

Extensión área urbana: 9 Km²

Extensión área rural: 603 Km²

Altitud de la cabecera municipal (metros sobre el nivel del mar): 1348

Temperatura media: 22° C

Distancia de referencia: 182 de la capital

Tabla 1. Distribución del municipio por extensión territorial y área de residencia, Acevedo.

Municipio	Extensión urbana		Extensión rural		Extensión total	
	Extensión	Porcentaje	Extensión	Porcentaje	Extensión	Porcentaje
Acevedo	9	1.5	603	98.5	612	100

Fuente: Sistema de información Acevedo.

Mapa 1. División política administrativa y límites, municipio de Acevedo.

Alcaldía Municipal de Acevedo - Huila

Dirección: Carrera 4 No. 2 - 02, Palacio Municipal, Acevedo - Huila | Código Postal: 417070

Teléfono: (+57) 312 510 3417 - 312 510 5734 - 311 811 8034 | Correo

electrónico: contactenos@acevedo-huila.gov.co 17



Fuente: Gobernación del Huila.

http://sirhuila.gov.co/images/sirhuila/SIR_2019/CARTOGRAFIA_BASIC/BASICO_MPIO_LIMITES_ACEVEDO.pdf

El sector urbano está dividido en ocho barrios a saber: San Francisco, Avenida Pastrana, Andakí, El Centro, La Inmaculada y José Acevedo y Gómez, San Francisco, Sicandés y la Paz. Esta división territorial ha dejado por fuera una gran parte del sector urbano sin representación jurídica. Se ha logrado concatenar esta propuesta con la fundación de dos nuevos barrios: Sicandés La paz

Alcaldía Municipal de Acevedo - Huila

Dirección: Carrera 4 No. 2 - 02, Palacio Municipal, Acevedo - Huila | Código Postal: 417070
Teléfono: (+57) 312 510 3417 - 312 510 5734 - 311 811 8034 | Correo electrónico: contactenos@acevedo-huila.gov.co



Que adelantan los trámites correspondientes para la obtención de la personería jurídica, Así mismos se ha reincidido el proceso democrático para revivir las juntas de acción comunal de los barrios la Inmaculada y el Centro, actualmente sin presencia objetiva en el desarrollo del progreso del Área Urbana del Municipio e importante por el sector que agrupa.

1.1.4 Características físicas del territorio

La cordillera oriental y su ramal llamado Serranía de la Ceja, no solo constituye su límite natural, sino que enmarca el municipio orientándolo hacia el Norte. Esta circunstancia hace que la topografía de Acevedo sea muy quebrada ya que no goza sino de valles pequeños o vegas en las márgenes del río Suaza. Las principales alturas comprendidas dentro de la superficie municipal son: en la cordillera Oriental Cerro Punta que se prolonga en una serranía hacia el Norte bajo la cual se encuentra la asombrosa Cueva de los Guacharos y el filo de la Esperanza; Serranía de la Ceja; Mesa Alta en los confines con Suaza y el filo del Frisol en los límites con Timaná. Sobre la cordillera se encuentra la depresión de La Ceja o paso de los Andaquies a 2.000 metros de altura sobre el nivel del mar, la menor altura que tiene esta mole andina en toda su extensión.

Altitud y relieve

La altitud del municipio de Acevedo es de 1348 y una temperatura de 22 °C

Tipos de relieve que están estrechamente relacionados al ambiente morfo genético.

Para el caso del municipio de Acevedo, las unidades geomorfológicas se agrupan en dos categorías: La primera es la denominada de forma general orígenes relieve que involucra una forma general (montaña, valle, colina) y un proceso externo mayor que le dio origen, ya sea sedimentación, deposición, o mixto de cualquiera de los anteriores. La segunda tiene que ver con la morfología específica y si este es el caso son la posición dentro de dicha morfología.

De acuerdo con lo anterior en el municipio de Acevedo se presentan de manera general (5) unidades diferenciadas por su origen y forma general, tales son: Montañoso y colinado denudacional; denudacional, de posicional glaciárico y no glaciárico, mixto denudacional- estructura y mixto denudacional deposicional.

El relieve montañoso y colinado estructural están conformados por laderas estructurales, crestas, (conocidas como pendientes y escarpes) y cuestas. El montañoso y colinado denudacional están conformados por laderas erosionales, lomerios y colinas.

El deposicional se subdivide en glaciárico y no glaciárico; El primero está conformado por una depresión conocida como olla glaciárica y por el campo morrenico; el segundo corresponde al valle, en el que aparece el valle aluvial reciente y pequeños valles coluviales.

Alcaldía Municipal de Acevedo - Huila

Dirección: Carrera 4 No. 2 - 02, Palacio Municipal, Acevedo - Huila | Código Postal:417070
Teléfono: (+57) 312 510 3417 - 312 510 5734 - 311 811 8034 | Correo electrónico: contactenos@acevedo-huila.gov.co 19



Dentro de las formas mixtas subyacen la estructural denudacional y la deposicional denudacional: la primera la integran crestas de gelifracción y las crestas ramificadas, y la segunda las formas de origen glaciar conocidas como valle fluvio-glaciar y las laderas colinas y terrazas fluvio-glaciares y las de origen erosivo conformadas por la asociación colinas denudativas y coluvios de remoción: un total de 15 unidades cada una las cuales tienen características diferentes de posición, formación y fenómenos actuales que lo afectan.

Las formas de relieve tienen su origen en el levantamiento de la cordillera durante el neógeno que dio como resultado plegamientos y fallas, la deposición de sedimentos fluvio lacustre en la parte baja de las montañas y las glaciaciones del cuaternario que produjeron morrenas, sedimentos fluvio-glaciares actualmente delimitables.

El municipio se encuentra en la cordillera oriental; ocupa una posición de privilegio desde el punto de vista ecológico, pues su territorio comprende sectores del flanco occidental de la cordillera oriental y las colinas internas y centrales.

Hidrografía

La red hidrográfica del municipio de Acevedo está constituida principalmente por el río Suaza, que, desde su nacimiento en los Picos de la Fragua, a 3.000 msnm. lo recorre de Sur a Norte y conforma la parte alta de la cuenca del río Suaza afluente del río Magdalena, desembocando en el río Magdalena en la cota 755 msnm. en proximidades a la localidad de la Jagua, Municipio de Garzón; su cauce se desarrolla con dirección al noroccidente, el área total de la cuenca es de 151.873 has.

La cuenca recorre los municipios de Suaza y Acevedo y parcialmente Altamira y Garzón, los hermosos valles han servido de inspiración para composición de temas musicales, en sus valles se encuentra La Palma de Iraka, materia prima para elaborar el sombrero suaceño.

El Río Suaza tiene una longitud de 108 Km y una pendiente media total de 18.3%.

El territorio de Acevedo juega un papel muy importante en la subcuenca del río Suaza no solo porque es donde nace el río sino porque representa el 40% del total del área de la Subcuenca, siendo una extensión muy significativa como zona de recarga hídrica teniendo en cuenta además que aproximadamente el 70% del territorio municipal se encuentra cubierta de bosque. Lo que garantiza generar acciones futuras, el abastecimiento del valioso recurso agua, para consumo humano, actividades agrícolas, generación de energía, sistema de forma adecuada los recursos naturales y en forma conjunta con los municipios vecinos y que hacen parte de la cuenca.

Subcuencas de Las Quebradas La Queso y Anayaco

Alcaldía Municipal de Acevedo - Huila

Dirección: Carrera 4 No. 2 - 02, Palacio Municipal, Acevedo - Huila | Código Postal: 417070
Teléfono: (+57) 312 510 3417 - 312 510 5734 - 311 811 8034 | Correo electrónico: contactenos@acevedo-huila.gov.co 20



Las dos subcuencas son importantes para la localidad porque además de proveer de agua a algunos habitantes, sirve de límite entre el municipio de Acevedo y Suaza. En estas cuencas hacia la parte baja, se desarrollan sistemas productivos idénticos en los dos municipios como es la agricultura y ganadería extensiva, siembra de maíz, tomate, habichuela, frijol y otros de pan coger. Hacia la parte alta se manifiesta la problemática que es común en estas regiones como es la deforestación para el establecimiento de cultivos tradicionales, donde se utiliza la quema para agilizar las labores de siembra, lo que amenaza constantemente a la disminución de los recursos hídricos.

La quebrada La Queso, presenta un caudal promedio de 5.8Lts/seg, de los cuales 0.4Lts/seg son captados para surtir el acueducto de la vereda, algunos agricultores de esta vereda y de la vereda Gallardo del municipio de Suaza utilizan el agua para riego en cultivos de ciclo corto como habichuela y tomate.

La quebrada Anayaco posee un caudal promedio de 7.3Lts/seg y solo familias del municipio de Acevedo toman el agua para su consumo. Esto lo hacen mediante acueductos individuales.

Zonas de riesgo

Amenazas Naturales

Amenazas de origen sísmico

La existencia de numerosos rasgos tectónicos y en particular la presencia de fallas activas, hacen que áreas del Municipio de Acevedo estén catalogadas como zonas de alto riesgo o amenaza potencial por actividad sísmica. Además de los registros sísmicos históricos, existen evidencias de actividad tectónica reciente, identificada sobre imágenes de radar y satélite. Su ubicación sobre la cordillera Oriental, con las recientes actividades tectónicas, Algeciras en el 68, Popayán en el 72, El Páez en el 94, indican la potencialidad y la activación de la falla de Garzón, que atraviesa el Municipio de Acevedo.

El sur del Departamento del Huila, principalmente las áreas ubicadas sobre la cordillera han sido clasificados como zonas de alto riesgo por sismicidad.

El Municipio de Acevedo es cruzado de norte a sur por la derivación de la falla de Garzón, denominada la falla de Santa Bárbara, presenta los siguientes lineamientos: cruzándolas veredas La Palma, San Isidro, El Mesón y Las Brisas; Los Olivos, El Encanto, Paraíso, La Unión, Palacios, La Marimba, El Cardal, Monserrate, La Tocara, San Marcos, Versalles, Copalito el Salado, El Rosario, Nuevo Horizonte, Versalles, El Rubí, Porvenir y San Adolfo. Especial atención requiere la vereda el

Alcaldía Municipal de Acevedo - Huila

Dirección: Carrera 4 No. 2 - 02, Palacio Municipal, Acevedo - Huila | Código Postal: 417070
Teléfono: (+57) 312 510 3417 - 312 510 5734 - 311 811 8034 | Correo electrónico: contactenos@acevedo-huila.gov.co 21



Rubí y Marimba, porque en la década del 90 las infraestructuras que se han realizado como viviendas, gaviones, la vía, cultivos y potreros se han inestabilidad aún en épocas secas.

Amenazas por Deslizamientos

Debido a la diversidad litológica, el fuerte relieve, las variaciones climáticas y la deforestación de la parte alta de las principales microcuencas y la actividad sísmica, se presentan numerosos movimientos en masa de diferente tamaño que están causando dificultades en la red vial que comunica a el municipio de Pitalito y a la inspección de San Adolfo y están contribuyendo en la sedimentación excesiva en el lecho del Río Suaza. La presencia permanente de derrumbes también en las vías del sector de San Isidro, San José de Riecito, en el área de la Siberia-Resinas, unido a las fuertes pendientes, a la ausencia o falta de obras sobre la banca y la no presencia de obras de protección de taludes, ha potencializado esta amenaza de riesgo permanente.

También se presentan amenazas de deslizamientos en las veredas Las Minas, El Recreo en límites con el municipio de Suaza, así como también en las veredas Paraíso, Palacios, La Unión y Santa Ana.

Amenazas por Inundaciones

El río Suaza que recorre el municipio de sur a norte, representa las constantes amenazas de inundación de sus riberas donde se desempeña la mayor cantidad de agricultura de cultivos de ciclo corto y se hayan localizadas algunas viviendas y asentamientos como es el caso del sector Avenida Pastrana en la cabecera municipal. También se encuentran algunos tramos de la vía que de San Adolfo comunica al Municipio de Suaza muy cerca de las zonas de posibles inundaciones, en el centro poblado de San Marcos, Veredas Las Mercedes, La Carbona, en las zonas ribereñas de Ana Yacoy Pueblo Viejo.

La amenaza a inundaciones y avenidas torrenciales son muy ligadas a los fenómenos de desprendimientos en masa que se generan sobre todo en la parte alta de la cuenca del río Suaza ya que el valle es muy estrecho y se presentan procesos de desprotección de los suelos de manera consecutivo en los municipios de Acevedo, Suaza y Guadalupe. Últimamente se vivencia procesos de remoción en masa en el Parque Natural Nacional Cueva de los Guácaros, que han generado algunos represamientos del río en esa zona.

Amenazas por Represamientos

Las amenazas por represamientos son muy comunes en el Macizo Colombiano dado a la fragilidad de los suelos, a la actividad agropecuaria de forma tradicional e intensivo en las zonas de la ladera y a un factor morfológico como es la presencia de valles estrechos.

Alcaldía Municipal de Acevedo - Huila

Dirección: Carrera 4 No. 2 - 02, Palacio Municipal, Acevedo - Huila | Código Postal:417070
Teléfono: (+57) 312 510 3417 - 312 510 5734 - 311 811 8034 | Correo electrónico: contactenos@acevedo-huila.gov.co 22



En el municipio de Acevedo se presentan amenazas por represamiento en las veredas Las Brisas, Paraíso, El Carmen, La Ilusión, Versalles sobre las micro cuencas de las quebradas La Guache, El Carmen, La Mochilera y del Río Suaza respectivamente.

Temperatura y humedad

Esta ciudad tiene un clima tropical. Acevedo es una ciudad con precipitaciones significativas. Incluso en el mes más seco hay mucha lluvia. La temperatura promedio en Acevedo es 21.5°C. La precipitación media aproximada es de 168 mm.

La menor cantidad de lluvia ocurre en enero. El promedio de este mes es 76 mm. La mayor parte de la precipitación aquí cae en junio, promediando 200 mm

Las temperaturas son más altas en promedio en febrero, alrededor de 21.9°C. julio es el mes más frío, con temperaturas promediando 21.1°C. La variación en la precipitación entre los meses más secos y más húmedos es 124 mm. A lo largo del año, las temperaturas varían en 0.8°C.

Mapa 2. Relieve y zonas de riesgo, del municipio de Acevedo



earth.google.com/web/search/Acevedo,+Huila/@1.80216594,-75.89535856,1155.96654812a,2195.09406744d,35y,66.56274417h,59.99867734t,0r/data=CigiJgok
Fuente. Google earth.

Economía

El Municipio de Acevedo, es uno de los mayores productores de café, otros productos de menor importancia y que presentan una baja participación en el contexto departamental son: plátano, frijol tradicional y tecnificado, maíz tradicional, tomate de mesa, plátano intercalado, cacao, caña panelera, yuca, cebolla junca, frutales como: guayaba, granadilla, piña, lulo y mora.

Alcaldía Municipal de Acevedo - Huila

Dirección: Carrera 4 No. 2 - 02, Palacio Municipal, Acevedo - Huila | Código Postal:417070
Teléfono: (+57) 312 510 3417 - 312 510 5734 - 311 811 8034 | Correo electrónico: contactenos@acevedo-huila.gov.co 23



Otra actividad económica que genera un aporte sustancial a la economía Aceveduna es el ganado bovino, las razas predominantes son el Cebú, Pardo Suizo y Holstein; ganado porcino, aves de postura y engorde; otras especies como el ganado caprino, caballar y, mular y animales de labor tienen muy baja participación.

El principal centro de atracción turística es el Parque Nacional Natural Cueva de los Guácharos, en el cual se encuentra el sitio que le da su nombre por la abundancia de Guacharos, pájaros nocturnos que la habitan, se constituye en “una de las mayores maravillas naturales de Colombia, se encuentra situada en la base del cerro Punta, sobre la cordillera de la Ceja. El río Suaza se precipita por una importante cueva de más de seis hectáreas de extensión, recorriéndola con intrépido ensordecedor. La cueva presenta inmensos salones en dos pisos superpuestos, corredores laberínticos, atrevidas cornisas, terrazas, en fin, todo aquello que puede pasar el ánimo de los espíritus ávidos de emociones fuertes.

Además del mencionado parque el municipio cuanta con un gran potencial turístico aún sin explorar, representada en petroglifos, diversidad de paisajes como el valle del río Suaza, donde se podría consolidar como un lugar de pernoctación vacacional que podría generar ingresos a los habitantes de la localidad.

1.1.5 Accesibilidad geográfica

Vías Aéreas: No tiene vías de comunicación aérea

Vías Fluviales: No tiene vías de comunicación fluvial

Vías Terrestres:

Acevedo se incorpora a la red vial departamental por medio de la carretera Acevedo-Suaza-Acevedo (35 kilómetros) y por la carretera Acevedo-Pitalito (20kilómetros).

De Acevedo a la inspección de San Adolfo hay comunicación por carretera que se prolonga hasta la Vereda La Mensura (Palestina) vía alterna al Parque Nacional Natural de los Guácharos.

La red vial a través de la cual el Municipio de Acevedo se comunica con el resto del Departamento del Huila es:

Carretera Acevedo–Pitalito: en una longitud de 18,6 kilómetros entre el casco urbano y los límites con el Municipio de Pitalito, y en 11,4 kilómetros desde este último punto hasta la ciudad de Pitalito, para un total de 30 kilómetros, de los cuales 14 están pavimentados.

Alcaldía Municipal de Acevedo - Huila

Dirección: Carrera 4 No. 2 - 02, Palacio Municipal, Acevedo - Huila | Código Postal:417070
Teléfono: (+57) 312 510 3417 - 312 510 5734 - 311 811 8034 | Correo electrónico: contactenos@acevedo-huila.gov.co 24



Carretera Acevedo Cruce Bateas–El Encanto–Paraíso–Central a Neiva - Timaná: en una longitud de 7,5 kilómetros entre el casco urbano y los límites con el Municipio de Timaná, y en 15,5 kilómetros desde este límite hasta la ciudad de Timaná, para un total de 23 kilómetros, de los cuales 9,5 están pavimentados.

Carretera Acevedo–Suaza: en una longitud de 4,7 kilómetros entre el casco urbano y los límites con el Municipio de Suaza, de los cuales 3,8 están pavimentados.

De Acevedo a la Inspección de San Adolfo hay comunicación por carretera, que se prolonga hasta la vereda La Mensura (Palestina) vía alterna al Parque Nacional Natural de los Guácharos.

Tabla 2. Tiempos de traslado, tipo de transporte y distancia en kilómetros municipio de Acevedo Huila

Municipios vecinos	Tiempo de llegada desde el municipio de Acevedo	Distancia en kilómetros desde el municipio de Acevedo	Tipo de transporte desde el municipio de Acevedo a la
Pitalito	1 hora, 15 min	30 km	Terrestre
Timaná	40 minutos	23 km	Terrestre
Suaza	20 minutos	4,7 km	Terrestre
Palestina	2 horas, 30 min	35 km	Terrestre
Neiva	3 horas, 28 minutos	181Km	Terrestre

Fuente: Municipio de Acevedo

La vereda más alejada a la zona urbana del municipio de Acevedo, donde el tiempo de llegada en transporte terrestre es de 120 minutos correspondiente a 24 kilómetros de recorrido.

Tabla 3. Tiempo de traslado, tipo de transporte y distancia en kilómetros municipio de Acevedo.

Municipio	Tiempo de llegada desde la vereda más alejado al municipio	Distancia en kilómetros desde la vereda más alejada al municipio de Acevedo	Tipo de transporte desde la vereda más alejada al municipio de Acevedo
San Adolfo	120 minutos	25 km	Terrestre

Fuente: Secretaría local de Salud.

El tiempo de traslado desde el municipio de Acevedo a los municipios vecinos se encuentra entre las dos horas y treinta minutos correspondientes a Palestina como el recorrido más largo y un recorrido

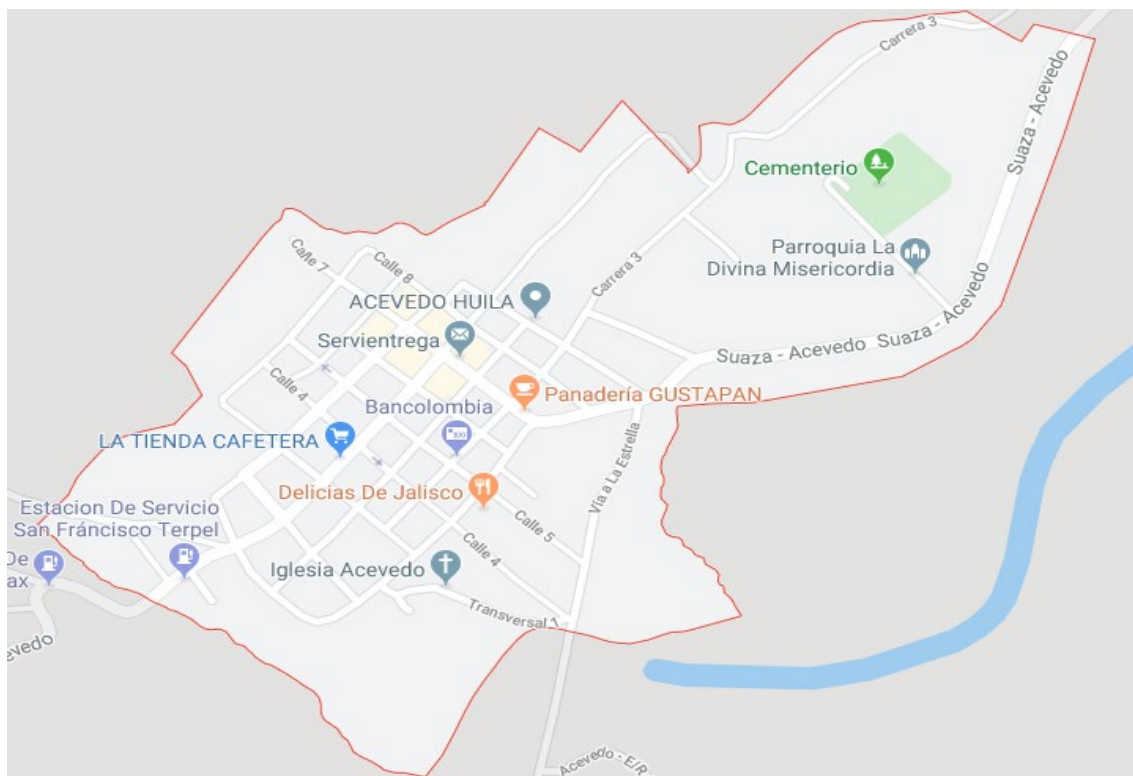
Alcaldía Municipal de Acevedo - Huila

Dirección: Carrera 4 No. 2 - 02, Palacio Municipal, Acevedo - Huila | Código Postal:417070
Teléfono: (+57) 312 510 3417 - 312 510 5734 - 311 811 8034 | Correo electrónico: contactenos@acevedo-huila.gov.co



de 20 minutos al municipio de Suaza siendo este el municipio vecino más cercano. El tipo de transporte para cualquier de los municipios vecinos es terrestre.

Mapa 3. Vías de comunicación del municipio de Acevedo Huila



Fuente: Google maps.

<https://www.google.com/maps/place/Acevedo,+Huila/@1.8051763,-75.8927173,16z/data=!3m1!4b1!4m5!3m4!1s0x8e2507d06c95a055:0xaaddef3c880f36be!8m2!3d1.805165!4d-75.88834?hl=es-ES>

1.2 Contexto demográfico

Población total

De acuerdo a las proyecciones del DANE, para el año 2020 el municipio de Acevedo cuenta con una población de 25,298 habitantes, mientras la población total del año 2005 fue de 26.414, el censo 2018 permitió hablar de una población real, arrojando una disminución de aproximadamente de 10 mil habitantes para el municipio respecto al año 2019 que se encontraba en 35,877.

Alcaldía Municipal de Acevedo - Huila

Dirección: Carrera 4 No. 2 - 02, Palacio Municipal, Acevedo - Huila | Código Postal: 417070
Teléfono: (+57) 312 510 3417 - 312 510 5734 - 311 811 8034 | Correo electrónico: contactenos@acevedo-huila.gov.co



De los cuales 4756 (18,8%) se encuentran en la zona urbana y 20542 (81,2%) en la zona rural. Por sexo, del total de la población del Municipio de Acevedo, según el DANE, 13,037 (51,5%) son hombres y 12,261 (48,4%) son mujeres.

Densidad poblacional por kilómetro cuadrado

La población se encuentra distribuida en su mayoría en el sector rural, 81,2%, por ende la cabecera municipal al igual que los centros poblados juegan un papel muy fundamental en cuanto a la prestación de los servicios administrativos, de salud, educación secundaria, actos religiosos; funcionan como los centros de comercialización de los productos agropecuarios y para el aprovisionamiento de productos que demanda la comunidad rural en lo que tiene que ver con alimentos, vestuarios, ferretería, insumos agrícolas, etc. Vale la pena resaltar entonces que la mayor generación de empleo de la localidad se produce en la zona rural con mano de obra no calificada, donde la familia campesina se emplea en la misma finca o parcela. Lo cual se debiera mantener esta característica que además es de la localidad y la región lo que amerita que se fortalezcan los actuales sistemas productivos.

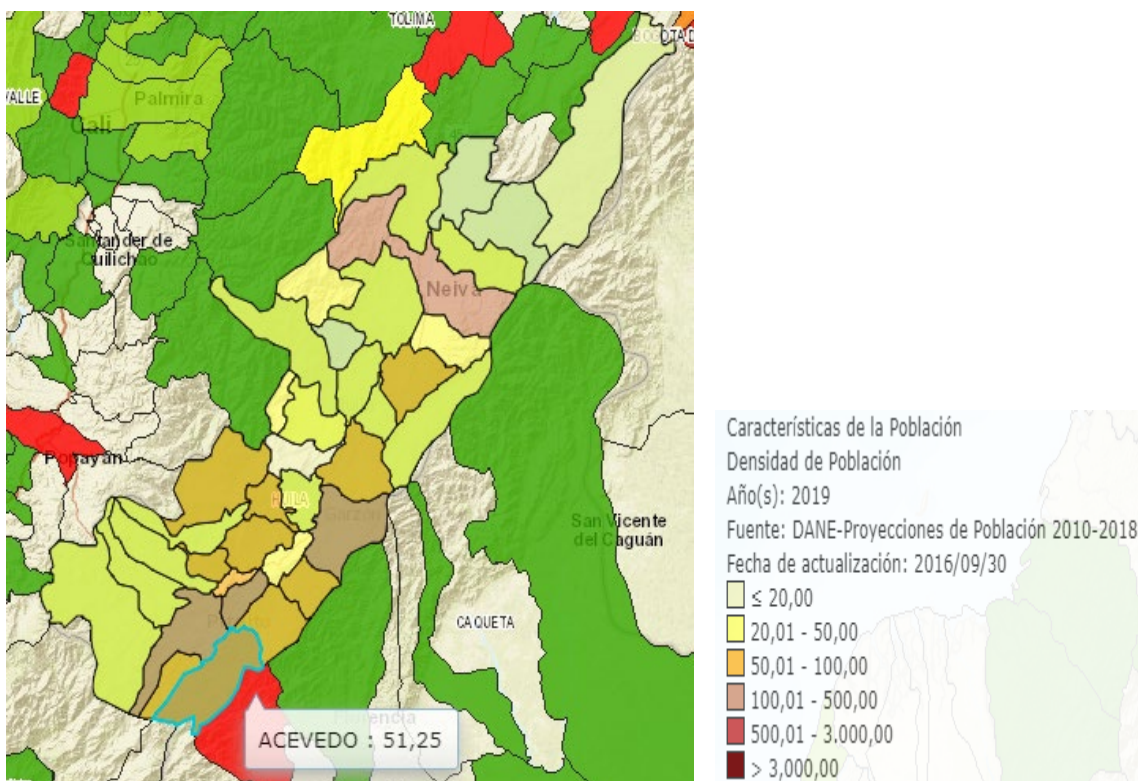
De otra parte, la zona rural le provisiona a la parte urbana de alimentos como productos de pan coger, ganado porcino y vacuno y le genera los ingresos o la permanencia del comercio de la localidad. La densidad poblacional para el municipio de Acevedo en el año 2020 es de 41,33.

Alcaldía Municipal de Acevedo - Huila

Dirección: Carrera 4 No. 2 - 02, Palacio Municipal, Acevedo - Huila | Código Postal: 417070
Teléfono: (+57) 312 510 3417 - 312 510 5734 - 311 811 8034 | Correo electrónico: contactenos@acevedo-huila.gov.co 27



Mapa 4. Densidad poblacional municipio de Acevedo, 2019.



Fuente: Visor SISPRO. <https://sig.sispro.gov.co/sigmsp/index.html>

El perímetro urbano del Municipio de Acevedo ha sido determinado mediante acuerdo 017 de 1.946. El perímetro urbano, encierra gran parte de terreno aún sin construir, utilizado actualmente con actividades agropecuarias. De igual manera, el área con cobertura de servicios es inferior al perímetro urbano, debido a que las condiciones topográficas dificultan dar cobertura a dichas áreas con una densidad de 41,3 km² de toda la población de Acevedo.

Población por área de residencia urbano/rural

Según la proyección poblacional del año 2020 la población para el municipio de Acevedo es de 25,298 habitantes de la cual el 18,8% habitantes en el área urbana y el 81,2% del área rural.

Tabla 4. Población por área de residencia Municipio de Acevedo 2020

Municipio	Población cabecera municipal		Población resto		Población total
	Población	Porcentaje	Población	Porcentaje	
ACEVEDO	4756	18,8	20.542	81.2	25.298

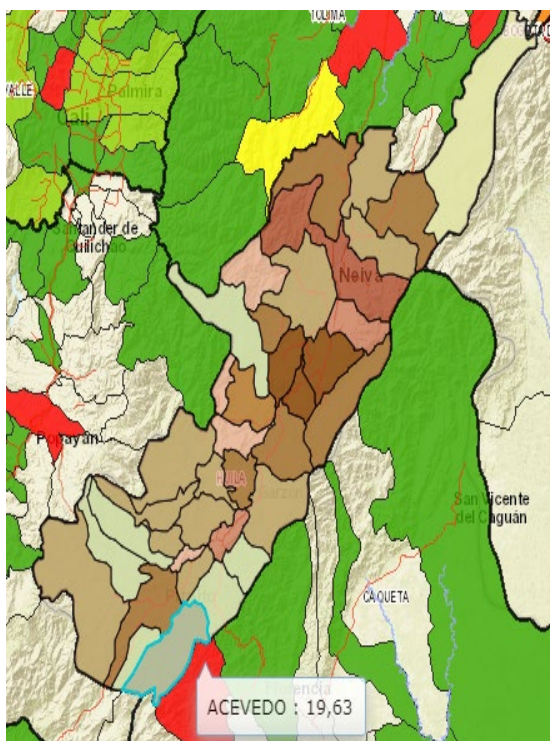
Fuente: Censo DANE

Alcaldía Municipal de Acevedo - Huila

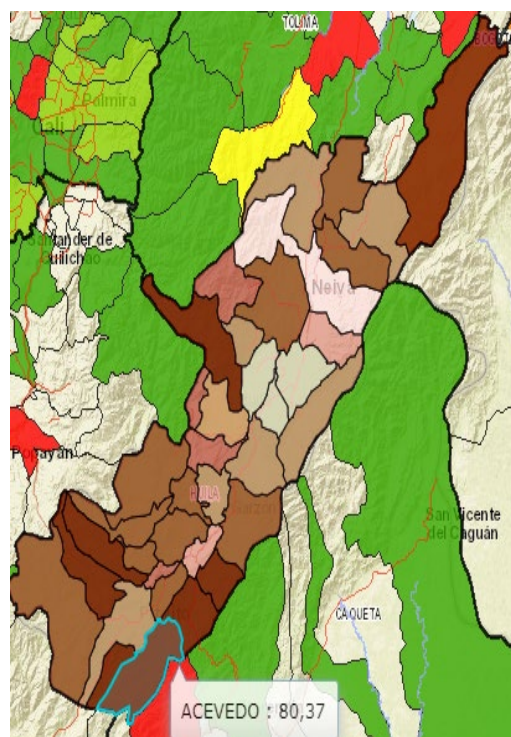
Dirección: Carrera 4 No. 2 - 02, Palacio Municipal, Acevedo - Huila | Código Postal:417070
Teléfono: (+57) 312 510 3417 - 312 510 5734 - 311 811 8034 | Correo electrónico: contactenos@acevedo-huila.gov.co



Mapa 5. Población urbana y rural del municipio de Acevedo, 2020



Características de la Población
Proporción de Población por Área de Residencia Urbana
Año(s): 2019
Fuente: DANE - Proyecciones de Población para el 2015
Fecha de actualización: 2019/02/12
0,10 - 25,00
25,01 - 50,00
50,01 - 75,00
75,01 - 100,00



Características de la Población
Proporción de Población por Área de Residencia Rural
Año(s): 2019
Fuente: DANE - Proyecciones de Población para el 2015
Fecha de actualización: 2018/01/19
0,10 - 25,00
25,01 - 50,00
50,01 - 75,01
75,01 - 100,00

Fuente: Visor SISPRO. <https://sig.sispro.gov.co/sigmisp/index.html>

Grado de urbanización

El porcentaje de la población que reside en áreas urbanas respecto a la población total es de 18,8% evidenciando un grado bajo de urbanización y caracterizando al municipio como eminentemente rural.

Número de viviendas

El número de viviendas en la zona urbana es del orden de 886 para un total de 993 familias, las cuales presentan las siguientes características

Paredes

Alcaldía Municipal de Acevedo - Huila

Dirección: Carrera 4 No. 2 - 02, Palacio Municipal, Acevedo - Huila | Código Postal: 417070
Teléfono: (+57) 312 510 3417 - 312 510 5734 - 311 811 8034 | Correo electrónico: contactenos@acevedo-huila.gov.co



De las 5.490 viviendas, 1.431 están construidas con Bloque, ladrillo, piedra, madera pulida que corresponden al 26.07%, 3694, con Tapia pisada, adobe, bahareque con 67.29%, 233 en Madera burda, tabla, tablón con un porcentaje de 4.24%, 45 con material prefabricado con 0.82%, 77 viviendas con guadua, caña, esterilla, otros vegetales con 1.40%, 6 viviendas en Zinc, tela, cartón, latas, desechos, plásticos con 0.11% y por ultimo encontramos 4 viviendas sin paredes con un porcentaje de 0.07 % siendo el más bajo en los materiales de la pared. (Censo DANE 2005)

Pisos

En total de esta variable se encuentran 5490 viviendas en donde 7 son de Alfombra, mármol, parqué, madera pulida con 0.13%; 99 Baldosa, vinilo, tableta, ladrillo con 1.80%; 3.778 Cemento, gravilla con 68.82%; 298 Madera burda, tabla, tablón, otro vegetal con 5.43%; 1.308 Tierra, arena con un porcentaje 23.83%. (Censo DANE 2005)

Sistema de acueductos rurales Acevedo

Tabla 5. Sistemas de acueductos rurales Acevedo

No. VEREDAS	Nº. DE VIVIENDAS	VEREDAS:		% de veredas con servicio
		CON ACUEDUCTO	SIN ACUEDUCTO	
80	5984	50	30	62,5%

Fuente: Aguas del Huila E.S.P

Número de personas por hogar

Según el censo de DANE de 2005 se estima que el número promedio de personas por hogares de 4 habitantes tanto en cabecera municipal como en el resto del municipio.

Déficit cuantitativo de vivienda

Para el año 2005, según el censo del DANE, en el municipio de Acevedo había un déficit cuantitativo de 88 viviendas para la zona urbana y de 416 para la zona rural.

Población por pertenencia étnica

Según el censo DANE 2005, en el municipio de Acevedo se identifican, de acuerdo a la pertenencia étnica, indígenas en un 0.7%, población negra en un 14.6% y llama la atención la referencia de una persona raizal de San Andrés y Providencia. De igual manera, el mayor porcentaje de la población no se clasifica dentro de ningún grupo étnico con un 81.5%.

Alcaldía Municipal de Acevedo - Huila

Dirección: Carrera 4 No. 2 - 02, Palacio Municipal, Acevedo - Huila | Código Postal: 417070
Teléfono: (+57) 312 510 3417 - 312 510 5734 - 311 811 8034 | Correo electrónico: contactenos@acevedo-huila.gov.co

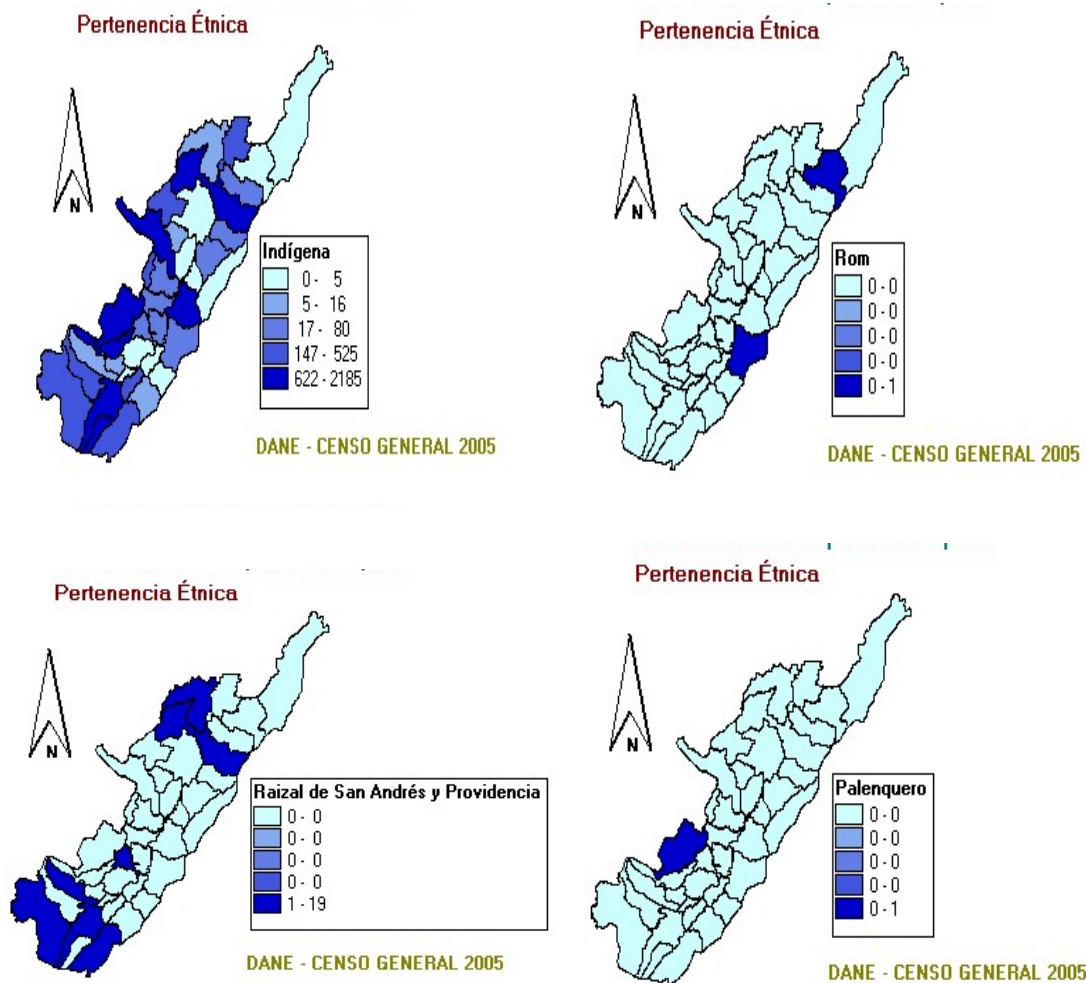


Tabla 6. Población por pertenencia étnica del municipio de Acevedo 2018

Autoreconocimiento étnico	Casos	%	Acumulado %
Indígena	238	0,97%	0,97%
Gitano(a) o Rrom	2	0,01%	0,98%
Raizal del Archipiélago de San Andrés, Providencia y Santa Catalina	3	0,01%	0,99%
Negro(a), Mulato(a), Afrodescendiente, Afrocolombiano(a)	103	0,42%	1,41%
Ningún grupo étnico	24 138	98,27%	99,68%
No informa	78	0,32%	100,00%
Total	24 562	100,00%	100,00%

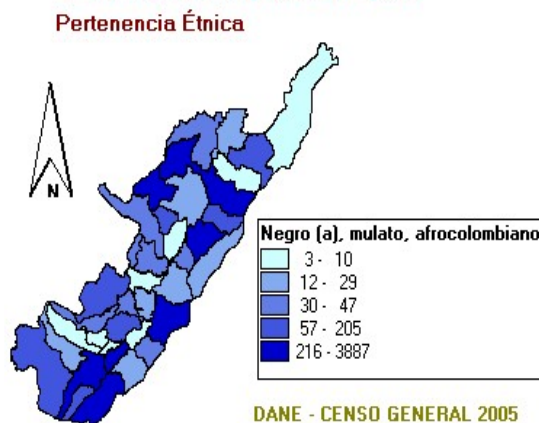
Fuente: Censo DANE, 2018

Mapa 6. Distribución de la Población pertenencia etnia - del departamento del Huila



Alcaldía Municipal de Acevedo - Huila

Dirección: Carrera 4 No. 2 - 02, Palacio Municipal, Acevedo - Huila | Código Postal: 417070
 Teléfono: (+57) 312 510 3417 - 312 510 5734 - 311 811 8034 | Correo electrónico: contactenos@acevedo-huila.gov.co 31



Fuente: Censo DANE, 2005

1.2.1. Estructura demográfica

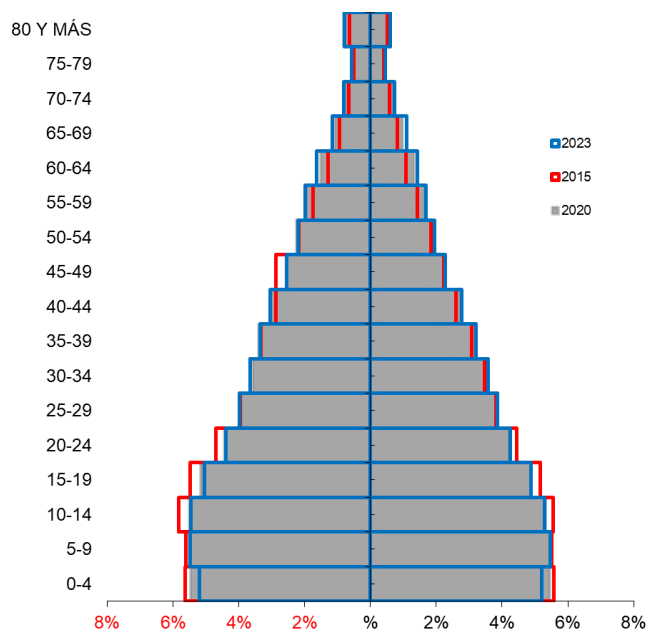
La pirámide poblacional del municipio de Acevedo es expansiva, disminuye notablemente en la base para el año 2020 debido al cambio de número de habitantes correspondiente al censo 2018 en comparación con la proyección DANE prevista con el censo 2005, con una base ancha como consecuencia de una alta natalidad y fecundidad y en los grupos etarios superiores se va reduciendo por la mortalidad progresiva; refleja predominio de población eminente joven. Se observa un incremento en la población a partir del grupo etario del 15 a 29 años en el año 2020, principalmente en las mujeres, con respecto al año 2005. Se proyecta que para el año 2023 la pirámide poblacional se siga estrechando en su base y aumente la población de edad es más avanzadas.

Alcaldía Municipal de Acevedo - Huila

Dirección: Carrera 4 No. 2 - 02, Palacio Municipal, Acevedo - Huila | Código Postal: 417070
Teléfono: (+57) 312 510 3417 - 312 510 5734 - 311 811 8034 | Correo electrónico: contactenos@acevedo-huila.gov.co



Figura 1. Pirámide poblacional del municipio de Acevedo, 2015, 2020, 2023



Fuente: Estimaciones de población DANE Censo 2018

Población por grupo de edad

Analizando el cambio porcentual de los habitantes de cada curso de vida a través del tiempo, se observa que para los años 2018 y 2020 el mayor porcentaje de población se encuentra en la adultez (27 a 59 años) con el 32,1% y 33,2% respectivamente, y la proyección para al año 2023 tendrá una frecuencia relativa similar con el 33,4%. El segundo grupo de curso de vida que concentra mayor población es juventud (14 a 26 años), siendo estos grupos donde se ubica la población económicamente activa, sin tener cambios significativos en el porcentaje de población.

Tabla 7. Proporción de la población por ciclo vital, municipio Acevedo 2018, 2020 y 2023

Ciclo vital	2018		2020		2023	
	Número absoluto	Frecuencia relativa	Número absoluto	Frecuencia relativa	Número absoluto	Frecuencia relativa
Primera infancia (0 a 5 años)	3.534	12,1	3.319	11,9	3.257	11,4
Infancia (6 a 11 años)	3.552	12,2	3.335	11,9	3.401	11,9

Alcaldía Municipal de Acevedo - Huila

Dirección: Carrera 4 No. 2 - 02, Palacio Municipal, Acevedo - Huila | Código Postal: 417070
Teléfono: (+57) 312 510 3417 - 312 510 5734 - 311 811 8034 | Correo electrónico: contactenos@acevedo-huila.gov.co

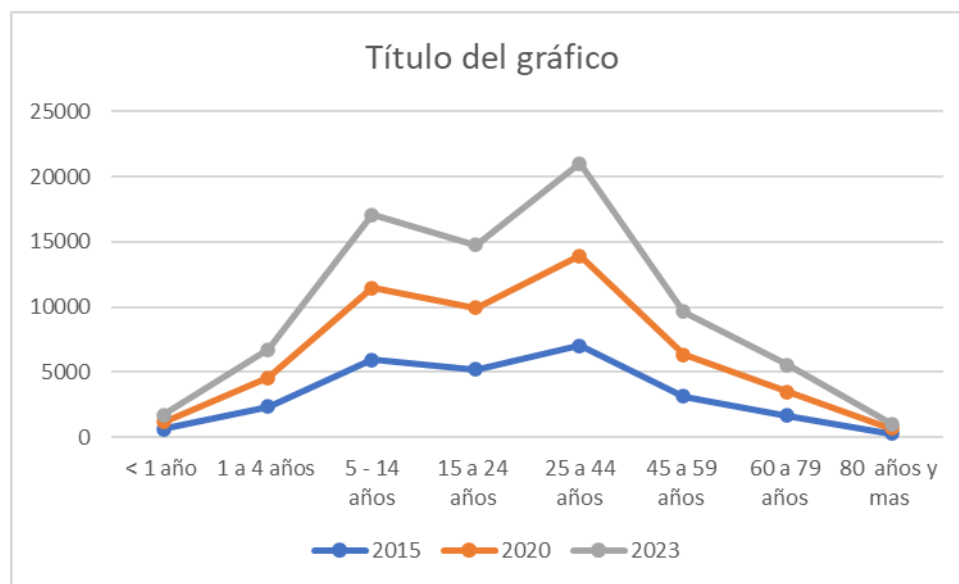


Adolescencia (12 a 18 años)	4.062	13,9	3.706	13,2	3.748	13,1
Juventud (14 a 26 años)	6.652	22,8	6.082	21,8	6.181	21,6
Adultez (27 a 59 años)	9.358	32,1	9.260	33,2	9.562	33,4
Persona mayor (60 años y más)	1.957	6,72	2.205	7,9	2.403	8,4
Total	29.115		27.907		28.552	

Fuente: DANE, anexos-proyecciones-poblacion-municipios-edades-simples-2018-2023.

En la siguiente grafica se observa los cambios en la proporción de la población por grupos etarios en el Municipio de Acevedo en los años 2015, 2020 y 2023, donde se encuentra una tendencia a la al aumento en los 3 años observados en el rango de los 0 a los 14 años y un aumento considerable en los mayores de 25 a 44 años.

Figura 2. Cambio en la proporción de la población por grupo etarios, municipio Acevedo 2015, 2020 y 2023



Fuente: Censo DANE 2018

El 51,5% de la población predominante es masculina y el grupo etario predominante es la población económicamente activa de 25 a 44 años correspondiente al 27.17% de la totalidad. La menor población está en los extremos de la vida, menores de un año con 2,15% y mayores de 80 años con menos del 1,4%.

Alcaldía Municipal de Acevedo - Huila

Dirección: Carrera 4 No. 2 - 02, Palacio Municipal, Acevedo - Huila | Código Postal:417070
Teléfono: (+57) 312 510 3417 - 312 510 5734 - 311 811 8034 | Correo electrónico: contactenos@acevedo-huila.gov.co



Figura 3. Población por sexo y grupo de edad del municipio Acevedo 2020

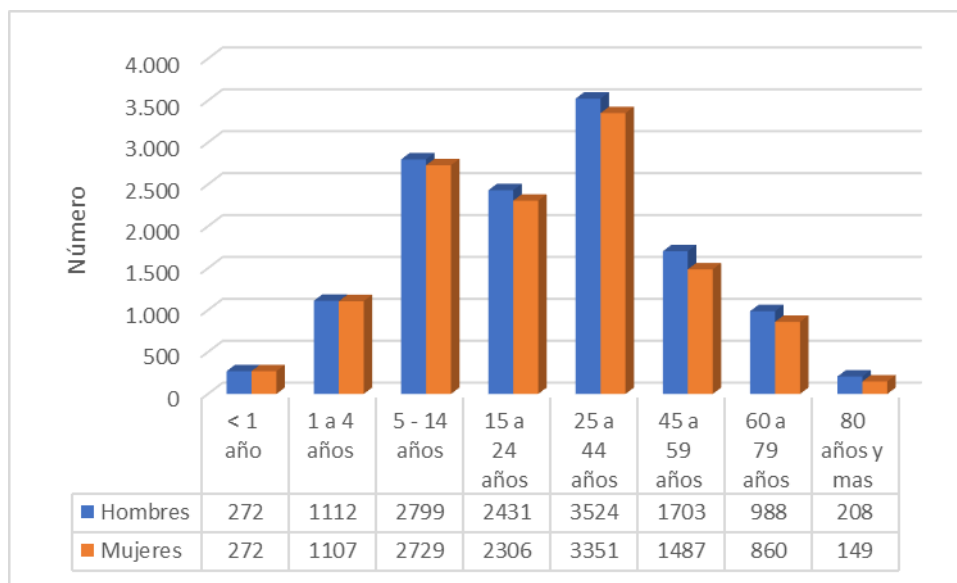


Tabla 8. Otros indicadores demográficos 2020

Índices demográficos	Interpretación
Relación hombres/mujer	En el año 2015 por cada 108 hombres, había 100 mujeres, mientras que para el año 2020 por cada 106 hombres, había 100 mujeres
Razón niños mujer	En el año 2015 por cada 45 niños y niñas (0-4años), había 100 mujeres en edad fértil (15-49años), mientras que para el año 2020 por cada 44 niños y niñas (0-4años), había 100 mujeres en edad fértil
Índice de infancia	En el año 2015 de 100 personas, 34 correspondían a población hasta los 14 años, mientras que para el año 2020 este grupo poblacional fue de 33 personas
Índice de juventud	En el año 2015 de 100 personas, 28 correspondían a población de 15 a 29 años, mientras que para el año 2020 este grupo poblacional fue de 26 personas
Índice de vejez	En el año 2015 de 100 personas, 7 correspondían a población de 65 años y más, mientras que para el año 2020 este grupo poblacional fue de 9 personas
Índice de envejecimiento	En el año 2015 de 100 personas, 22 correspondían a población de 65 años y más, mientras que para el año 2020 este grupo poblacional fue de 27 personas
Índice demográfico de dependencia	En el año 2015 de 100 personas entre los 15 a 64 años, había 63 personas menores de 15 años ó de 65 años y más (dependientes), mientras que para el año 2020 este grupo poblacional fue de 63 personas
Índice de dependencia infantil	En el año 2015, 55 personas menores de 15 años dependían de 100 personas entre los 15 a 64 años, mientras que para el año 2020 fue de 53 personas
Índice de dependencia mayores	En el año 2015, 8 personas de 65 años y más dependían de 100 personas entre los 15 a 64 años, mientras que para el año 2020 fue de 10 personas
Índice de Friz	Representa el porcentaje de población de menos de 20 años (entre 0 y 19 años), con respecto al grupo de población de edades comprendidas entre los 30 y los 49 años. Cuando este índice supera el valor de 160 se considera que la población estudiada es una población joven, mientras que si resulta inferior a 60 se considera una población envejecida.



Fuente: Estimaciones de población DANE Censo 2018

Tabla 9. Otros indicadores de estructura demográfica en el Municipio Acevedo, 2015, 2020, 2023.

Índice Demográfico	Año		
	2015	2020	2023
Poblacion total	26.334	25.298	25.909
Poblacion Masculina	13.672	13.037	13.284
Poblacion femenina	12.662	12.261	12.625
Relación hombres:mujer	107,98	106,33	105
Razón niños:mujer	45	44	42
Indice de infancia	34	33	32
Indice de juventud	28	26	26
Indice de vejez	7	9	9
Indice de envejecimiento	22	27	29
Indice demografico de dependencia	63,31	62,99	62,11
Indice de dependencia infantil	55,06	53,42	52,03
Indice de dependencia mayores	8,25	9,57	10,09
Indice de Friz	183,91	176,80	172,11

Fuente: Proyección Poblacional DANE 2005–2020 y censo DANE 2018.

1.2.2.Dinámica demográfica

En la dinámica demográfica se describe la tasa de crecimiento natural, la tasa bruta de natalidad y la tasa bruta de mortalidad para el municipio de Acevedo Huila.

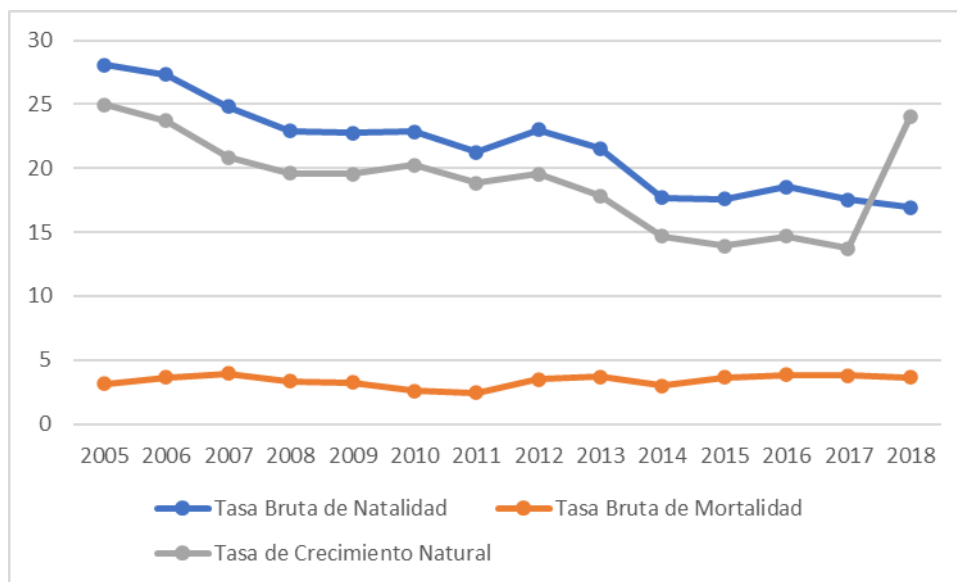
- **Tasa de Crecimiento Natural:** Expresa la diferencia entre los nacimientos y las defunciones. En el municipio de Acevedo para el año 2018 se registra un valor de 24,01. Como los nacimientos son mayores a las defunciones se considera como una población creciente.
- **Tasa Bruta de Natalidad:** Mide el efecto de la fecundidad sobre el crecimiento de la población. Para el municipio de Acevedo en el año 2018 es de 16,95 la cifra más baja de los periodos observados desde los años 2005 a 2017. Para el departamento del Huila la tasa de 18,83 para el año 2018.
- **Tasa Bruta de Mortalidad:** Mide el riesgo a morir a que está expuesta la población. Para el año 2018, la TBM es de 3,65 para el municipio de Acevedo, con tendencia a disminuir con respecto al año 2017 y menor que para el Huila. Para el departamento se observa una tasa de 4.82 muertes por 1000 habitantes.

Alcaldía Municipal de Acevedo - Huila

Dirección: Carrera 4 No. 2 - 02, Palacio Municipal, Acevedo - Huila | Código Postal:417070
Teléfono: (+57) 312 510 3417 - 312 510 5734 - 311 811 8034 | Correo electrónico: contactenos@acevedo-huila.gov.co



Figura 4. Tasa bruta de mortalidad y natalidad Municipio de Acevedo 2005-2018



Fuente: Base de Datos SISPRO

Otros indicadores de la dinámica de la población

- **La Tasa General de Fecundidad:** Para el año 2018, este indicador es de 97,58 por 1000 nacidos vivos, una tasa bastante alta a pesar de las políticas que existen y programas de planificación familiar y estilos de vida saludable.
- **Tasa Global de Fecundidad –TGF:** Se interpreta como el número de hijos nacidos vivos que, en promedio, tendría una mujer de una cohorte hipotética de mujeres no expuestas a la mortalidad, durante el período fértil y que están expuestas al patrón de fecundidad de la población de interés en el momento específico de su cálculo. Para el municipio de Acevedo es de 3.02 para el año 2018.
- **Edad media de la fecundidad.** Para el municipio de Acevedo es de 30 años para el año 2018.
- **Tasas Específicas de Fecundidad en mujeres entre 10 y 14 años** para el municipio de Acevedo en el 2018 es de 1,08 por cada 1000 mujeres en edad reproductiva de 10 a 14 años, con tendencia a disminuir con respecto al año 2017 e inferior al departamento la cual está en 3,12.
- **Tasas Específicas de Fecundidad en mujeres entre 15 y 19 años** para el municipio de Acevedo Huila es de 78,52 por cada 1000 mujeres en edad reproductiva entre 15 a 19 años para el 2018,

Alcaldía Municipal de Acevedo - Huila

Dirección: Carrera 4 No. 2 - 02, Palacio Municipal, Acevedo - Huila | Código Postal: 417070
Teléfono: (+57) 312 510 3417 - 312 510 5734 - 311 811 8034 | Correo electrónico: contactenos@acevedo-huila.gov.co 37



con tendencia a disminuir con respecto al año 2017 que se encontraba en 91,91, se encuentra superior al departamento que está en 2018 en 74,59.

Tabla 10. Otros indicadores de la dinámica de la población del municipio Acevedo, 2018.

Indicador	Valor
Tasa general de fecundidad TGF(Estimada) 10 a 49 años	97,58
Tasa global de fecundidad	3,02
Edad media de la fecundidad	30,18
Tasas Específicas de fecundidad en mujeres entre 10 y 14 años	1,08
Tasas Específicas de Fecundidad en mujeres entre 10 y 19 años	39,68
Tasas Específicas de fecundidad en mujeres entre 15 y 19 años	78,52

Fuente: Bodega de Datos de SISPRO (SGD)

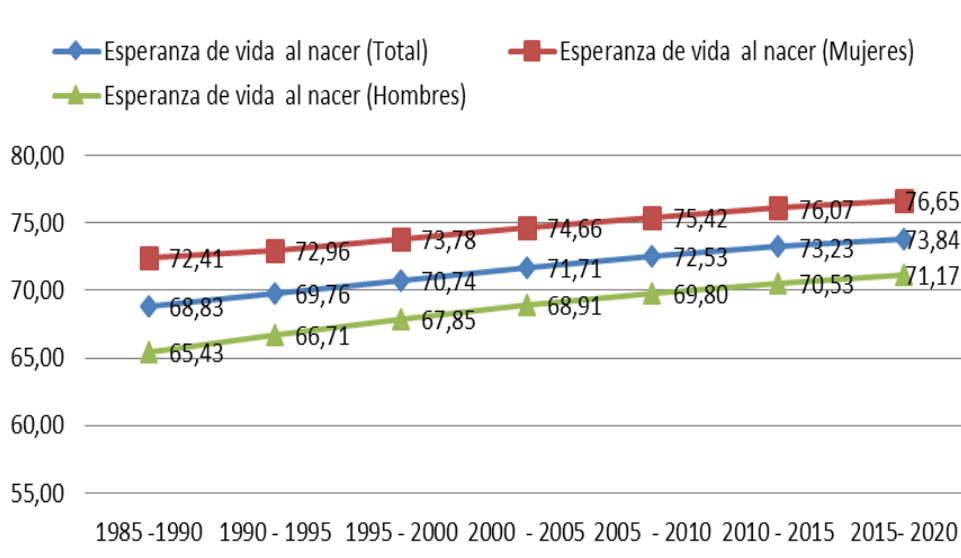
Esperanza de vida

Un dato importante de resaltar es la ganancia de la longevidad en la población del departamento del Huila, la cual ha pasado de un total de 68.83 años en el 1985 al esperado de 73,84 años en el 2020, de los cuales los hombres empezaron con 65.43 en el año 1985 incrementando a un 71,17 en la proyección a 2020 y en el caso de las mujeres en 1985 de 72,41 a alcanzar en el año 2020, 76,65 siendo el de más esperanza de vida al nacer.

Figura 5. Esperanza de vida al nacer, por sexo, Departamento Huila, 1985–2020

Alcaldía Municipal de Acevedo - Huila

Dirección: Carrera 4 No. 2 - 02, Palacio Municipal, Acevedo - Huila | Código Postal: 417070
Teléfono: (+57) 312 510 3417 - 312 510 5734 - 311 811 8034 | Correo electrónico: contactenos@acevedo-huila.gov.co



Fuente: Proyecciones DANE 2005– 2020

1.2.3.Movilidad Forzada

El reporte toma como referencia el lugar de ubicación de la víctima. Este lugar de ubicación se entiende como el último lugar conocido de residencia de las víctimas, tomando como referencia las distintas fuentes de datos con las que cuenta, Registro Único de Víctimas, RUV y SISPRO. Es importante tener en cuenta que esta información se encuentra sujeta a cambios de acuerdo con la movilidad que las víctimas tienen en el territorio nacional,

El total de víctimas registradas en el municipio de Acevedo es de 7016 personas para el año 2020, con un porcentaje de 51,68% para la población femenina. En los hombres la población más afectada comprende la edad de 10 a 14 años años con el 14,37% y en las mujeres en el mismo grupo etario con el 15,66% de afectación.

Tabla 11. Movilidad forzada Acevedo Huila, 2020

Grupo de edad	Femenino	%Femenino	Masculino	%Masculino
De 0 a 4 años	107	2,95	95	2,80
De 5 a 9 años	388	10,70	395	11,65
De 10 a 14 años	568	15,66	565	14,37
De 15 a 19 años	517	14,25	455	13,42
De 20 a 24 años	564	15,55	548	16,16

Alcaldía Municipal de Acevedo - Huila

Dirección: Carrera 4 No. 2 - 02, Palacio Municipal, Acevedo - Huila | Código Postal:417070
 Teléfono: (+57) 312 510 3417 - 312 510 5734 - 311 811 8034 | Correo electrónico: contactenos@acevedo-huila.gov.co



De 25 a 29 años	345	9,51	271	7.99
De 30 a 34 años	252	6,94	177	5,22
De 35 a 39 años	225	6,20	162	4,77
De 40 a 44 años	183	5,04	171	5,04
De 45 a 49 años	154	4,24	120	3,53
De 50 a 54 años	99	2,73	125	3,68
De 55 a 59 años	81	2,23	90	2,65
De 60 a 64 años	56	1,54	67	1,97
De 65 a 69 años	32	0,88	51	1,50
De 70 a 74 años	27	0,74	47	1,38
De 75 a 79 años	10	0,27	22	0,64
De 80 años o más	14	0,38	26	0,76
No reportado	4	0,11	3	0,08
Total	3626		3390	

FUENTE: RUV- SISPRO – MINSALUD. Víctimas de desplazamiento forzado 2020

Nota: Para la consulta y análisis de este indicador debe tenerse en cuenta:

- Las estadísticas del número de personas víctimas de desplazamiento, corresponden a las personas reportadas en RUV que se encontraron en las tablas de referencia de las fuentes del Sector Salud integradas en la Bodega de Datos de SISPRO (SGD) y cuyo hecho victimizante es desplazamiento forzado.
- La edad que se está mostrando corresponde a la edad de la persona en el momento actual.
- Se observa que en el RUV para una misma persona se pueden encontrar más de un registro con geografía de residencia diferente.

1.2.4 Dinámica Migratoria

En el último año, nuestro país ha sido testigo del éxodo que protagonizan los venezolanos saliendo del vecino país, unos llegando para buscar alguna oportunidad aquí, otros simplemente siguen el camino en busca de un destino diferente para tener una nueva vida. El departamento del Huila no ha sido ajeno a esta problemática y varios de sus municipios han prestado asistencia en salud a los migrantes, situación a la que no escapa el municipio de Acevedo. De acuerdo a la circular 029 de 2017 se han atendido en salud 4 migrantes en el año 2018.

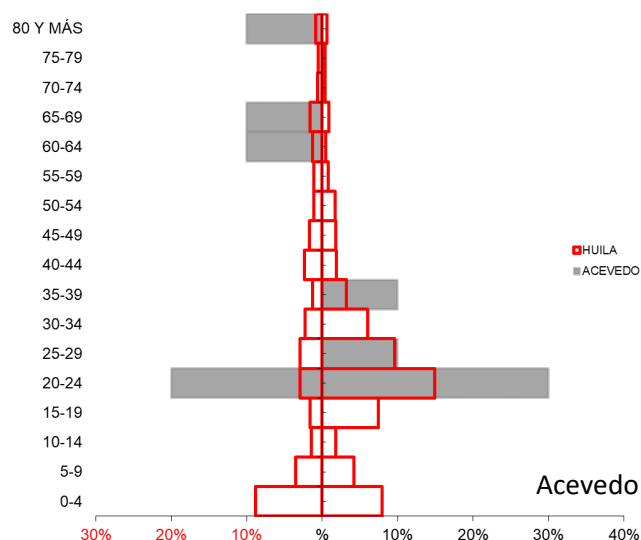
Las personas migrantes atendidas en salud en Acevedo Huila, corresponde a cerca del 0,14% (29 personas) de los migrantes atendido en el departamento del Huila los cuales suman 6,272 por los diferentes servicios. La distribución es igual por sexo con un 50% en la pirámide poblacional, se destaca que no se encuentran menores de edad registrados como migrantes para el municipio de Acevedo.

Alcaldía Municipal de Acevedo - Huila

Dirección: Carrera 4 No. 2 - 02, Palacio Municipal, Acevedo - Huila | Código Postal: 417070
Teléfono: (+57) 312 510 3417 - 312 510 5734 - 311 811 8034 | Correo electrónico: contactenos@acevedo-huila.gov.co



Figura 6. Pirámide de población migrante atendida en salud en el municipio de Acevedo Huila, 2019.



Fuente: Reporte información Circular 029 de 2017 MSPS. * ND-RUAF datos preliminares para el año 2018 sujetos a ajuste. Consultado en Bodega de datos del SISPRO

CONCLUSIONES

El municipio de Acevedo, ubicado en el suroriente del departamento del Huila, es eminentemente rural en su distribución geográfica y poblacional: para el año 2019 cuenta con 25,298 habitantes, de los cuales 4,756 se encuentran en la zona urbana y 20,542 en la zona rural.

Existen amenazas sísmicas, el municipio es atravesado por la falla de Garzón. También hay riesgos permanentes de deslizamiento en algunas zonas rurales (inspección de San Adolfo, sector de San Isidro, San José de Riecito, veredas Las Minas, El Recreo, Paraíso, Palacios, La Unión y Santa Ana). La presencia del río Suaza atravesando el municipio de sur a norte, genera riesgo permanente de inundaciones en zonas urbanas (sector Avenida Pastrana) y en zonas rurales (centro poblado de San Marcos, Veredas Las Mercedes, La Carbona, en las zonas ribereñas de Anayaco y Pueblo Viejo). También se presentan amenazas por represamiento en las veredas Las Brisas, Paraíso, El Carmen, La Ilusión, Versalles sobre las micro cuencas de las quebradas La Guache, El Carmen, La Mochilera y del Río Suaza respectivamente.

El porcentaje de la población que reside en áreas urbanas respecto a la población total es de 18,8% evidenciando un grado bajo de urbanización y caracterizando al municipio como eminentemente rural.

Alcaldía Municipal de Acevedo - Huila

Dirección: Carrera 4 No. 2 - 02, Palacio Municipal, Acevedo - Huila | Código Postal: 417070
Teléfono: (+57) 312 510 3417 - 312 510 5734 - 311 811 8034 | Correo electrónico: contactenos@acevedo-huila.gov.co 41



Según estimaciones DANE 2005, en el municipio de Acevedo se identifican, de acuerdo a la pertenencia étnica, indígenas en un 0,97%, población negra en un 0,42% y llama la atención la referencia de 3 personas raizales de San Andrés y Providencia. De igual manera, el mayor porcentaje de la población no se clasifica dentro de ningún grupo étnico con un 98,2%.

La pirámide poblacional del municipio de Acevedo es expansiva, con una base ancha como consecuencia de una alta natalidad y fecundidad y en los grupos etarios superiores se va reduciendo por la mortalidad progresiva; refleja predominio de población eminente joven. Muestra incremento a partir del grupo etario de 15 a 29 años en el año 2019 con respecto al año 2005. Se proyecta que para el año 2020 la pirámide poblacional se siga estrechando en su base y aumente la población de edades más avanzadas.

En la distribución de la población por sexo el 51,5% (13,037) de la población son hombres y el restante 48,5% (12,261) son mujeres, se observa similitud entre los sexos de los grupos etarios, el 34,4% de la población corresponde a niños de 0 a 14 años. La relación hombre: mujer se ha mantenido estable entre el año 2005 y 2019 en relación 1 a 1.

Los índices de juventud muestran una constante ascendente en las proyecciones desde el 2005 a 2020, de igual manera el índice de Friz demuestra que el municipio de Acevedo tiene una población joven, lo cual indica que tenemos una población joven entre 15 a 29 años que se debe tener en cuenta para proyectar programas dirigidos a este grupo poblacional.

La tasa bruta de natalidad ha tenido un comportamiento con tendencia al descenso, estando en el año 2018 con un valor de 16,95; la tasa bruta de mortalidad también ha tenido comportamiento estacionario, con tendencia disminuir para el año 2018 con 3,65 defunciones por mil habitantes.

Las tasas de fecundidad específica en adolescentes son similares al índice departamental, siendo mayor la tasa de fecundidad en las adolescentes de 15 a 19 años (año 2018: 78,52), comparado con el valor del departamento (año 2018: 74,59). Entre los posibles factores relacionados está el área de residencia con predominio rural, con diversas situaciones que dificultan el acceso a la educación, visionando su proyecto de vida en tener una pareja y ser madre.

En el municipio de Acevedo la población victimizada por el desplazamiento se encuentra principalmente en las etapas del ciclo vital Infancia y adolescencia, guardando relación con el desplazamiento de familias con todos sus integrantes y dejando en evidencia que los más afectados por el conflicto armado son los menores; por tanto, es imperioso desarrollar intervenciones para que los niños y niñas minimicen el impacto del desplazamiento sobre sus derechos: el derecho a la vida, a la calidad de vida y a un ambiente sano, a la integridad personal, a la libertad y la seguridad

Alcaldía Municipal de Acevedo - Huila

Dirección: Carrera 4 No. 2 - 02, Palacio Municipal, Acevedo - Huila | Código Postal: 417070
Teléfono: (+57) 312 510 3417 - 312 510 5734 - 311 811 8034 | Correo electrónico: contactenos@acevedo-huila.gov.co 42



personal, a una familia y a no ser separado de ella, a los alimentos, a la salud, educación, al desarrollo integral, a la recreación y a la protección laboral.

En el municipio de Acevedo se registraron 29 personas con atención en salud durante el año 2019, cifras que van en aumento comparado con el año 2018 donde el sistema reporto únicamente 4 personas.

2. CAPITULO II. ABORDAJE DE LOS EFECTOS DE SALUD Y SUS DETERMINANTES

2.1 Análisis de la Mortalidad

2.1.1 Mortalidad por grandes causas

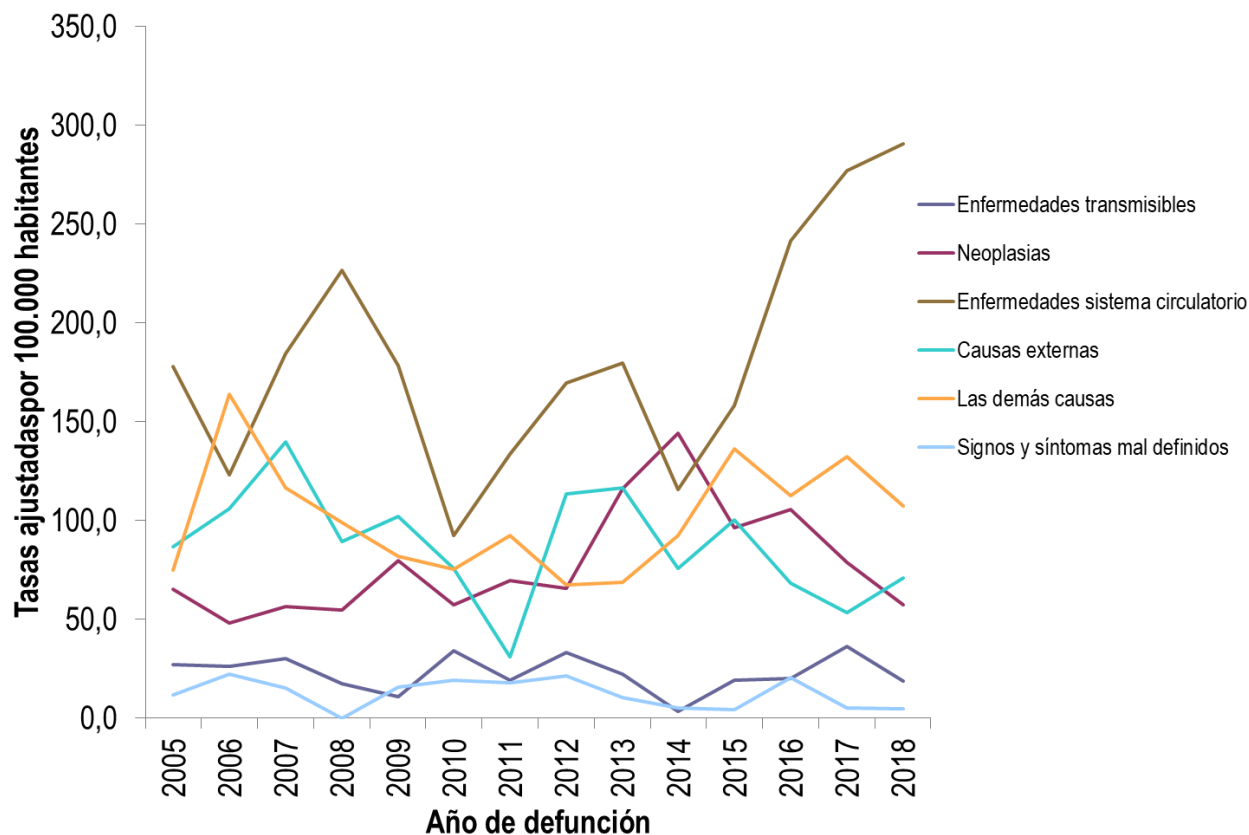
Tasa Ajustada población Total

La primera causa de mortalidad ajustada en el municipio de Acevedo para el año 2018 son las enfermedades del sistema circulatorio con una tasa de 290.6 por 100.000 habitantes, con tendencia a aumentar en comparación al año 2017. Como segunda causa aparece las Demás causas con una tasa de 107,43 x 100.000 habitantes y tendencia a disminuir con respecto al 2017, dentro de las Demás Causas que son enfermedades que no están clasificadas dentro de los grandes grupos e incluye diabetes, deficiencias nutricionales y anemias nutricionales, trastornos mentales y del comportamiento, enfermedades sistema nervioso, excepto meningitis, enfermedades crónicas de las vías respiratorias inferiores, resto de enfermedades del sistema respiratorio, apendicitis, hernia de la cavidad abdominal y obstrucción intestinal, cirrosis y ciertas otras enfermedades crónicas del hígado, resto de enfermedades del sistema digestivo, enfermedades del sistema urinario, hiperplasia de la próstata, embarazo, parto y puerperio, malformaciones congénitas, deformidades y anomalías cromosómicas y resto de las enfermedades. Las causas externas son la tercera causa de mortalidad ajustada por edad con una tasa de 70,93 por 100.000 habitantes con tendencia a aumento en comparación al año 2017.

Figura 7. Tasa de mortalidad ajustada por edad del Municipio de Acevedo, 2005 – 2018

Alcaldía Municipal de Acevedo - Huila

Dirección: Carrera 4 No. 2 - 02, Palacio Municipal, Acevedo - Huila | Código Postal: 417070
Teléfono: (+57) 312 510 3417 - 312 510 5734 - 311 811 8034 | Correo electrónico: contactenos@acevedo-huila.gov.co 43



Fuente: Bodega de Datos de SISPRO (SGD) – Registro de Estadísticas Vitales

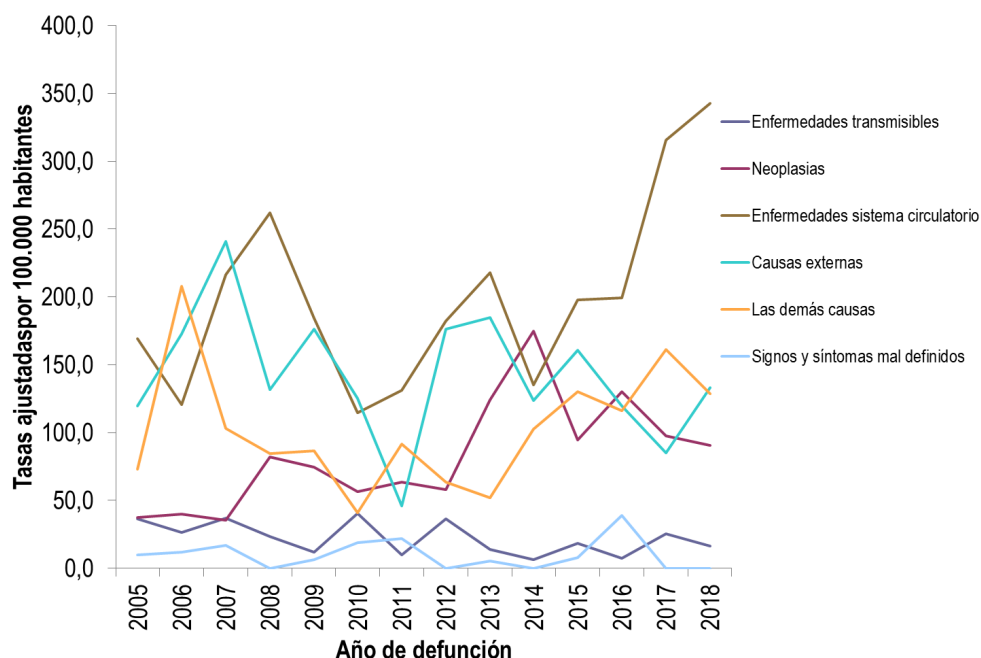
Tasa Ajustada Hombres

En la población masculina las Enfermedades del Sistema Circulatorio son la primera causa de mortalidad con una tasa de 342,67 por 100.000 habitantes para el año 2018 con tendencia a aumentar en comparación al 2017; como segunda causa se registra causas externas con 133,32 por 100.000 habitantes con tendencia a aumentar en comparación al 2017 y como tercera causa aparece las demás causas con 128,47 por 100.000 habitantes con tendencia a disminuir en comparación al 2017.

Figura 8. Tasa de mortalidad ajustada por edad para los hombres del Municipio de Acevedo, 2005 – 2018

Alcaldía Municipal de Acevedo - Huila

Dirección: Carrera 4 No. 2 - 02, Palacio Municipal, Acevedo - Huila | Código Postal: 417070
Teléfono: (+57) 312 510 3417 - 312 510 5734 - 311 811 8034 | Correo electrónico: contactenos@acevedo-huila.gov.co



Fuente: Bodega de Datos de SISPRO (SGD) – Registro de Estadísticas Vitales

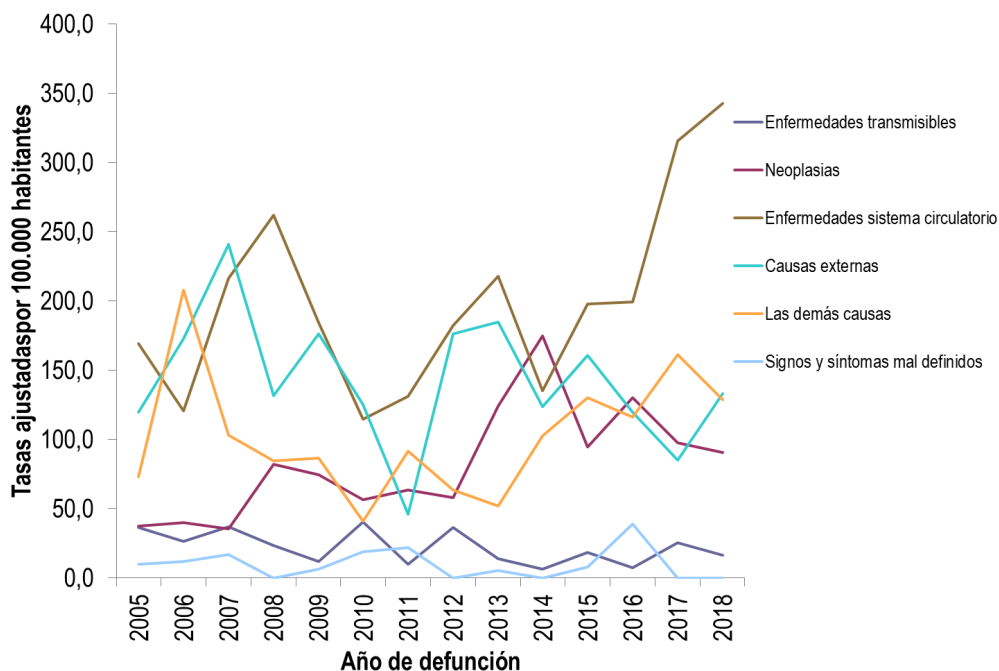
Tasa Ajustada Mujeres

Para la población femenina, el comportamiento es similar con relación a la población total y masculina, la primera causa de mortalidad son las Enfermedades del Sistema Circulatorio con una tasa de 235,13 por 100.000 habitantes para el 2018 con tendencia aumentar en comparación al 2017; como segunda causa las Demás Causas con 83,66 por 100.000 habitantes con tendencia a disminuir con relación a 2017 y tercera causa las enfermedades transmisibles con 20,05 por 100.000 habitantes también con tendencia a disminuir con respecto al 2017.

Figura 9. Tasa de mortalidad ajustada por edad para las mujeres del Municipio de Acevedo, 2005 – 2018

Alcaldía Municipal de Acevedo - Huila

Dirección: Carrera 4 No. 2 - 02, Palacio Municipal, Acevedo - Huila | Código Postal: 417070
Teléfono: (+57) 312 510 3417 - 312 510 5734 - 311 811 8034 | Correo electrónico: contactenos@acevedo-huila.gov.co 45



Fuente: Bodega de Datos de SISPRO (SGD) – Registro de Estadísticas Vitales

Años de Vida Potencialmente Perdidos (AVPP)

Los años de vida potencialmente perdidos es un indicador que sirve para mostrar cuáles son los eventos que producen muerte de manera más prematura. Se expresa como la suma algebraica de los años que habrían vivido los individuos si hubiesen cumplido con la esperanza de vida de su región. El análisis se realiza por mortalidad por grandes causas y por género; estudiada en el periodo de 2005 a 2018.

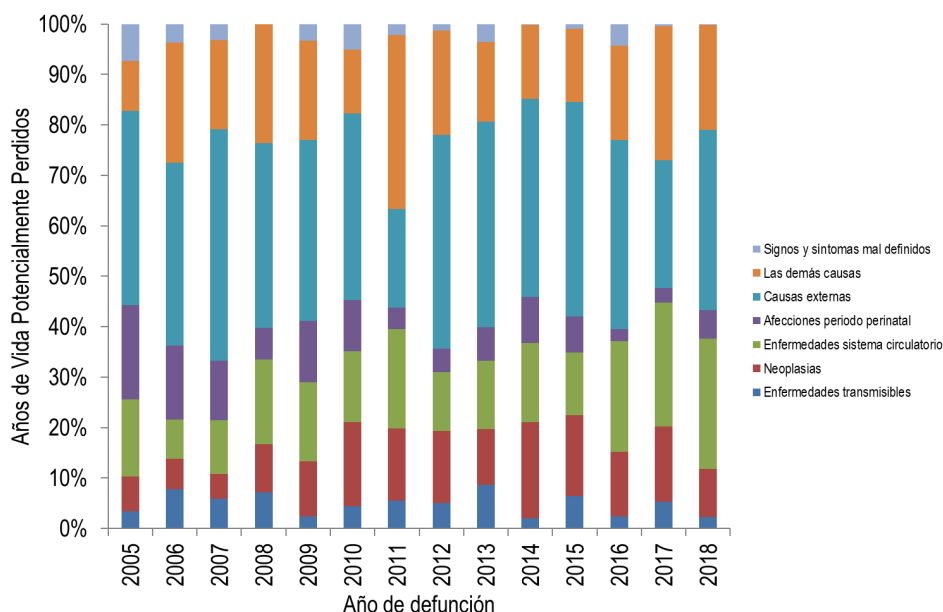
AVPP Total Según Causa de Muerte.

Para el 2018, en el municipio de Acevedo, por las causas externas se tiene 994 años potencialmente perdidos como primera causa con tendencia a aumentar con respecto al año 2017, segunda causa de AVPP son las las enfermedades del sistema circulatorio con 719 años y con tendencia a aumentar en comparación al año 2017, y por las demás causas con 581 años como tercera causa.

Figura 10. Años de Vida Potencialmente Perdidos –AVPP por grandes causas lista 6/67 Municipio de Acevedo, 2005 – 2018

Alcaldía Municipal de Acevedo - Huila

Dirección: Carrera 4 No. 2 - 02, Palacio Municipal, Acevedo - Huila | Código Postal:417070
Teléfono: (+57) 312 510 3417 - 312 510 5734 - 311 811 8034 | Correo electrónico: contactenos@acevedo-huila.gov.co 46



Fuente: Bodega de Datos de SISPRO (SGD) – Registro de Estadísticas Vitales

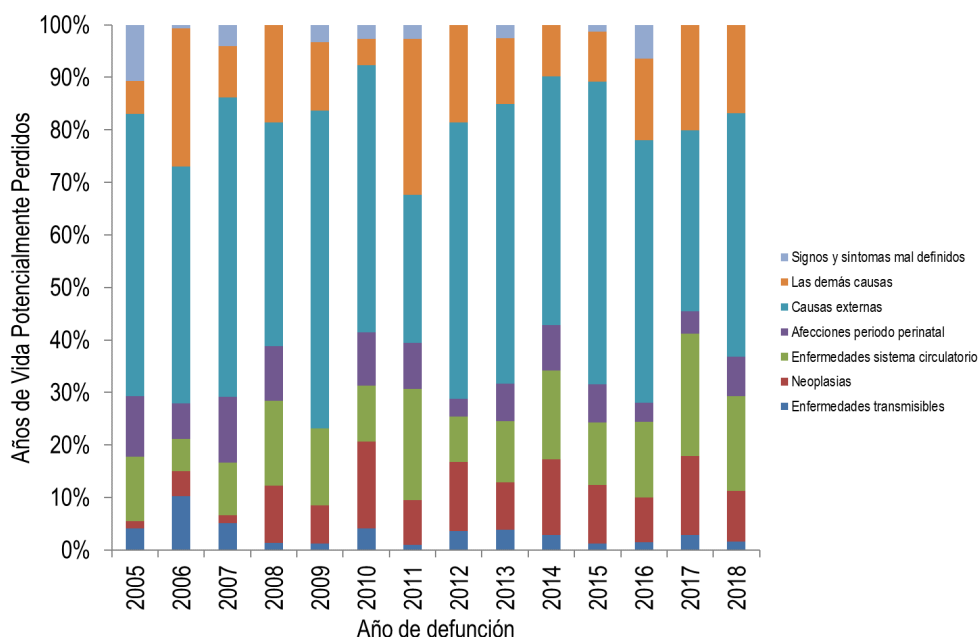
AVPP Hombres Según Causa de Muerte

El comportamiento en la población masculina para el 2018 muestra una variabilidad en comparación a los años anteriores de estudio. La principal causa de AVPP son las Causas Externas con 994 AVPP con tendencia un gran aumento en comparación al año anterior, seguido de las enfermedades del sistema circulatorio con 387 AVPP con tendencia a disminuir en comparación al 2017; la tercera causa son las Demás Causas con 362 AVPP y la cuarta causa con 206 AVPP las Neoplasias estas ultimas disminuyendo significativamente en comparación con el año 2017.

Figura 11. Años de Vida Potencialmente Perdidos –AVPP por grandes causas lista 6/67 en hombres del Municipio de Acevedo, 2005 – 2018

Alcaldía Municipal de Acevedo - Huila

Dirección: Carrera 4 No. 2 - 02, Palacio Municipal, Acevedo - Huila | Código Postal:417070
Teléfono: (+57) 312 510 3417 - 312 510 5734 - 311 811 8034 | Correo electrónico: contactenos@acevedo-huila.gov.co 47



Fuente: Bodega de Datos de SISPRO (SGD) – Registro de Estadísticas Vitales

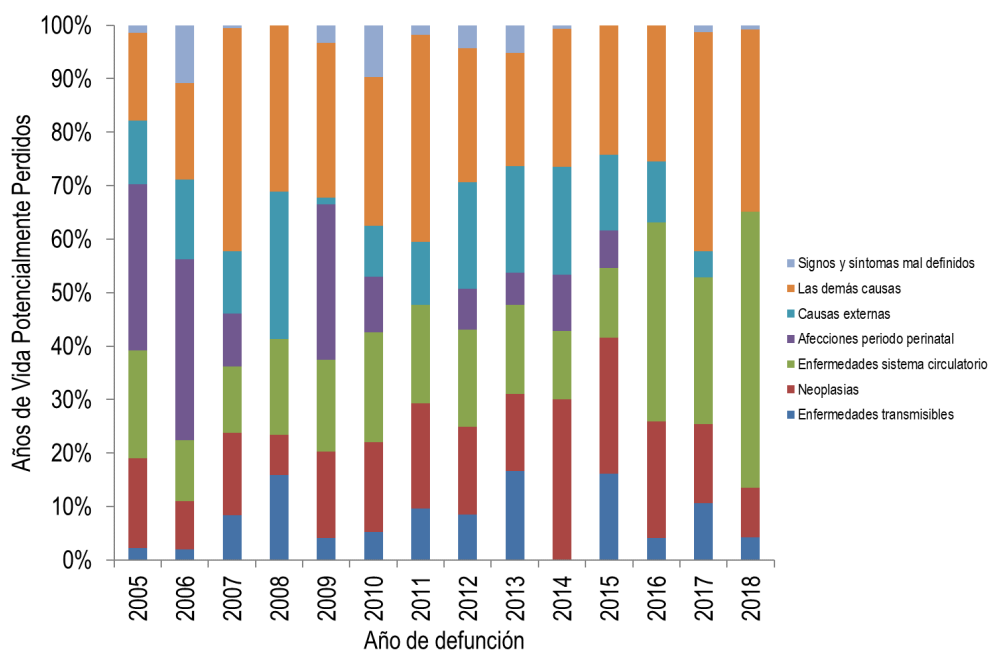
AVPP Mujeres Según Causa de Muerte

Para la población femenina el comportamiento también es diferente para el 2018, la primera causa de AVPP son las enfermedades del sistema circulatorio con 332 y tendencia a aumentar en comparación al 2017, la segunda causa son las demás causas con 219 AVPP con tendencia a disminuir en comparación al 2017 y las Neoplasias con 60 AVPP. No se registraron AVPP por Afecciones en el periodo perinatal desde el año 2016 en esta población.

Figura 12. Años de Vida Potencialmente Perdidos –AVPP por grandes causas lista 6/67 en mujeres del Municipio de Acevedo, 2005 – 2018

Alcaldía Municipal de Acevedo - Huila

Dirección: Carrera 4 No. 2 - 02, Palacio Municipal, Acevedo - Huila | Código Postal:417070
Teléfono: (+57) 312 510 3417 - 312 510 5734 - 311 811 8034 | Correo electrónico: contactenos@acevedo-huila.gov.co 48



Fuente: Bodega de Datos de SISPRO (SGD) – Registro de Estadísticas Vitales

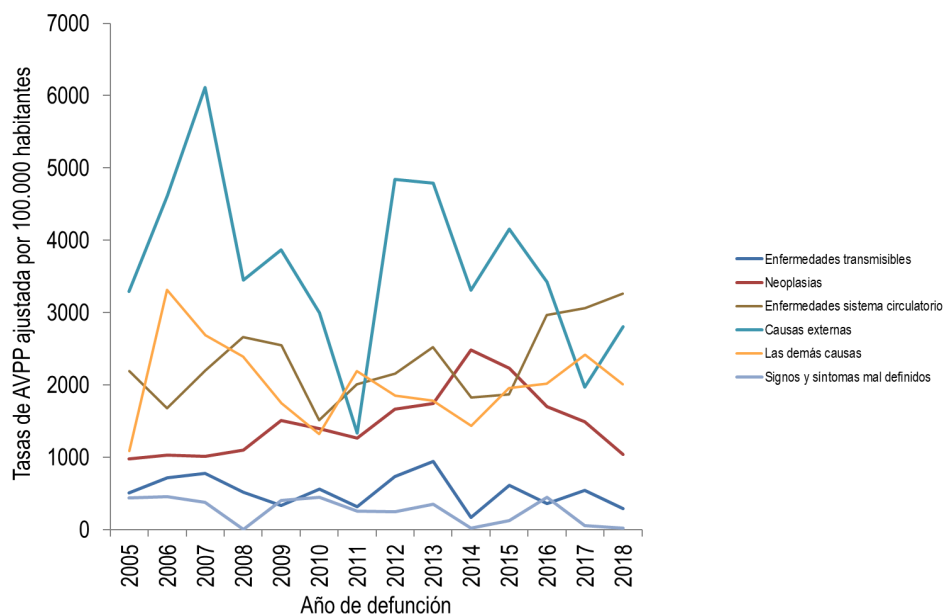
Tasas ajustadas de los años de Vida Potencialmente Perdidos –AVPP

Para el municipio de Acevedo el comportamiento de las tasas ajustadas de los AVPP para el 2018, registra las Enfermedades del Sistema Circulatorio la mayor tasa con 3259,14 AVPP por 100.000 habitantes con tendencia al aumento en comparación al 2017; como segunda causa aparece las Causas Externas con una tasa de 2804,04 AVPP por 100.000 habitantes con tendencia a aumentar con respecto al año 2017 y la tercera causa las Demás Causas con una tasa de 2006,81 AVPP por 100.000 habitantes con tendencia a disminuir.

Figura 13. Tasa de AVPP total por grandes causas lista 6/67 municipio Acevedo 2005 – 2018

Alcaldía Municipal de Acevedo - Huila

Dirección: Carrera 4 No. 2 - 02, Palacio Municipal, Acevedo - Huila | Código Postal:417070
 Teléfono: (+57) 312 510 3417 - 312 510 5734 - 311 811 8034 | Correo electrónico: contactenos@acevedo-huila.gov.co 49



Fuente: Bodega de Datos de SISPRO (SGD) – Registro de Estadísticas Vitales

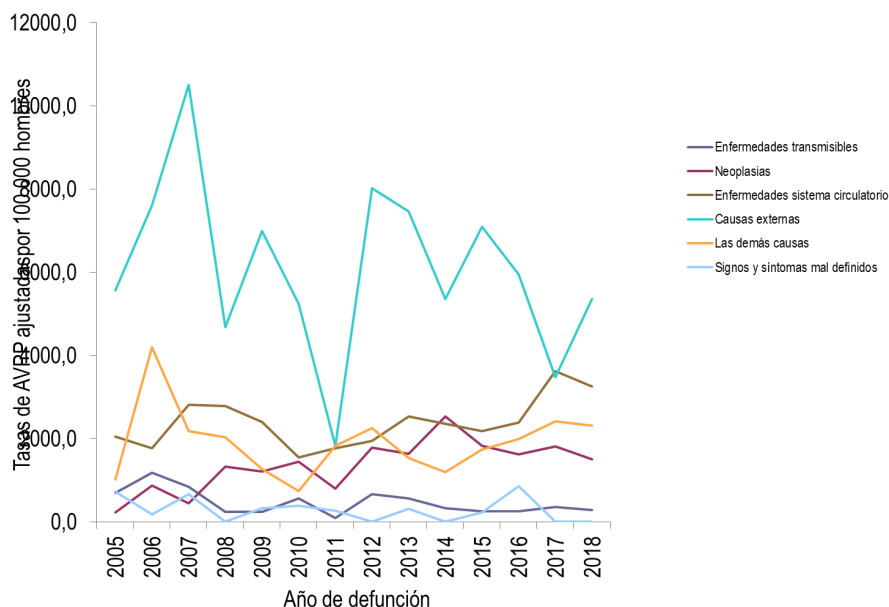
Tasas ajustadas de AVPP Hombres

Para la población masculina el comportamiento al año 2018 también difiere a los años anteriores, la primera causa son las Causas Externas con una tasa de 5362,86 AVPP por 100.000 habitantes y tendencia a aumentar con respecto a 2017, la segunda causa son las Enfermedades del sistema Circulatorio con una tasa de 3262,11 AVPP por 100.000 habitantes con tendencia a disminuir y en tercer lugar las Demás Causas con 2310,43 AVPP por 100.000 habitantes con tendencia a disminuir respecto al año anterior.

Figura 14. Tasa de AVPP hombres por grandes causas lista 6/67 municipio Acevedo 2005 – 2018

Alcaldía Municipal de Acevedo - Huila

Dirección: Carrera 4 No. 2 - 02, Palacio Municipal, Acevedo - Huila | Código Postal: 417070
Teléfono: (+57) 312 510 3417 - 312 510 5734 - 311 811 8034 | Correo electrónico: contactenos@acevedo-huila.gov.co



Fuente: Bodega de Datos de SISPRO (SGD) – Registro de Estadísticas Vitales

Tasas ajustadas de AVPP Mujeres

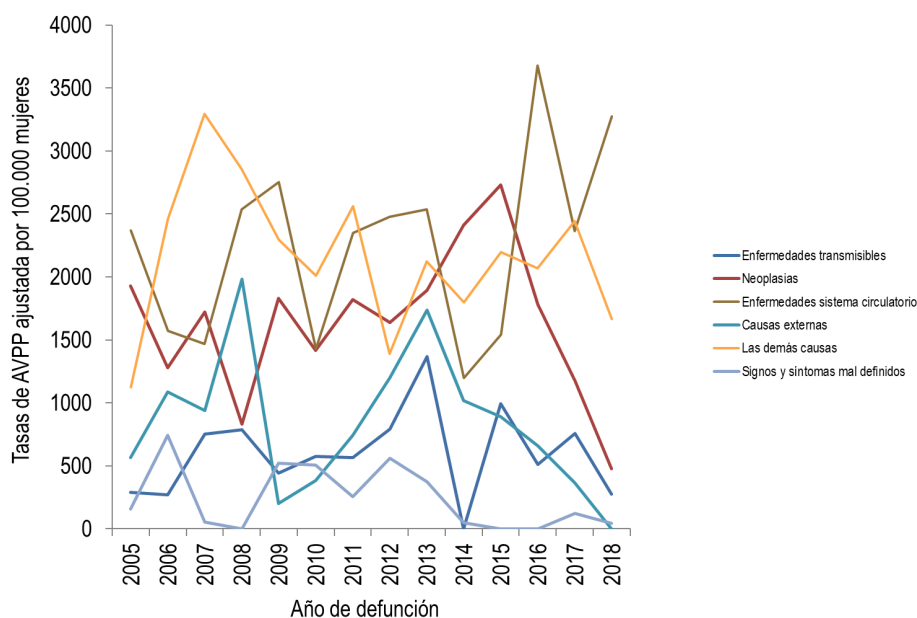
El comportamiento en la población femenina para el 2018 en el municipio de Acevedo, refleja como primera causa las Enfermedades del Sistema Circulatorio con una tasa de 3,275 AVPP por 100.000 habitantes mostrando gran aumento en comparación al 2017, la segunda causa son las Demás Caudas con una tasa de 1665,52 AVPP por 100.000 habitantes con tendencia a aumentar y la tercera causa las Neoplasias con 476,12 AVPP por 100.000 tendencia a disminuir con respecto a 2017.

Alcaldía Municipal de Acevedo - Huila

Dirección: Carrera 4 No. 2 - 02, Palacio Municipal, Acevedo - Huila | Código Postal:417070
Teléfono: (+57) 312 510 3417 - 312 510 5734 - 311 811 8034 | Correo electrónico: contactenos@acevedo-huila.gov.co 51



Figura 15. Tasa de AVPP mujer por grandes causas lista 6/67 municipio Acevedo 2005 - 2018



Fuente: Bodega de Datos de SISPRO (SGD) – Registro de Estadísticas Vitales

2.1.2. Mortalidad Específica por Subgrupo

Mortalidad Por Enfermedades Transmisibles

Mortalidad Transmisible en población Total

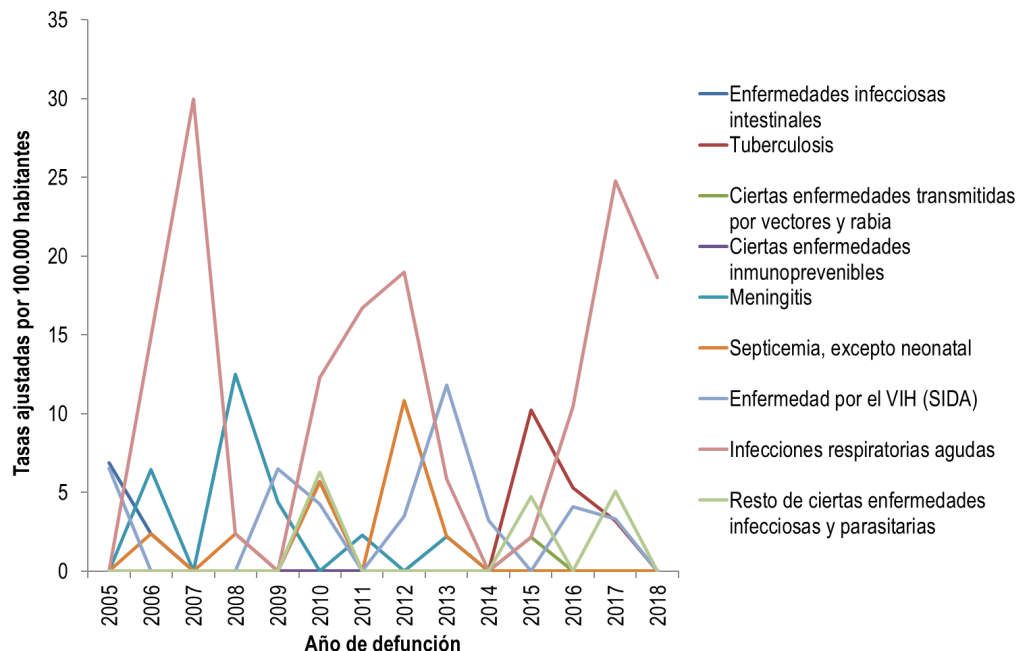
Para el año 2018 el municipio de Acevedo registra un comportamiento inusual en comparación con el año 2017 como primera causa de mortalidad en este subgrupo la Infección Respiratoria Aguda, IRA, con una tasa de 18,63 por 100.000 habitantes con tendencia a disminuir en comparación al año 2017; y no se presentaron casos de mortalidad por las demás subcausas que pertenecen al grupo de enfermedades transmisibles.

Alcaldía Municipal de Acevedo - Huila

Dirección: Carrera 4 No. 2 - 02, Palacio Municipal, Acevedo - Huila | Código Postal: 417070
Teléfono: (+57) 312 510 3417 - 312 510 5734 - 311 811 8034 | Correo electrónico: contactenos@acevedo-huila.gov.co 52



Figura 16. Tasas de mortalidad para las enfermedades transmisibles del municipio de Acevedo, 2005 – 2018



Fuente: Bodega de Datos de SISPRO (SGD) – Registro de Estadísticas Vitales

Mortalidad Transmisible en Hombres

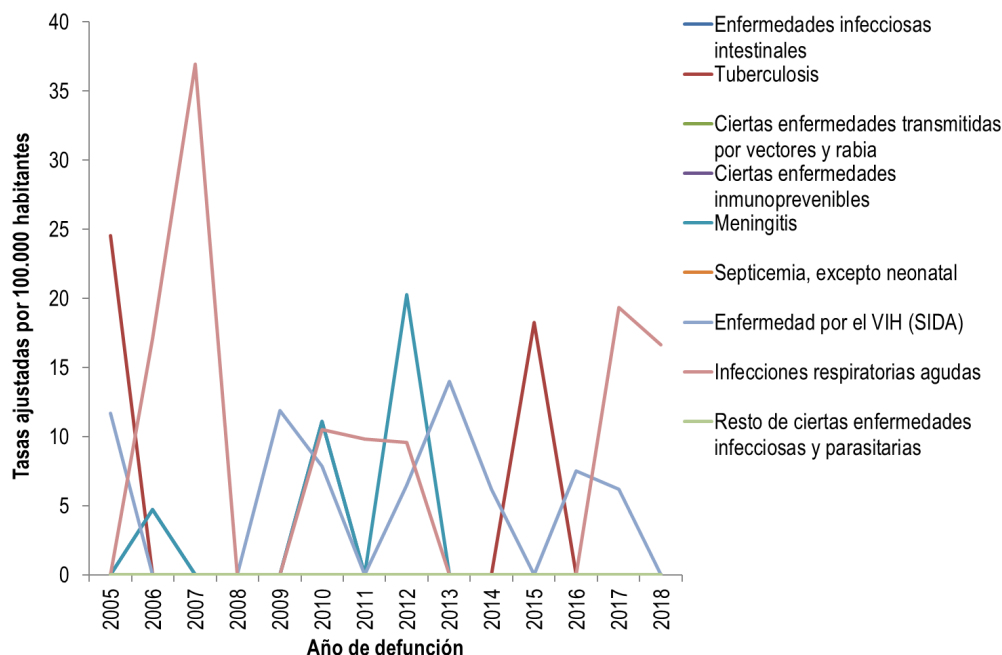
Según información SISPRO el comportamiento que presenta las enfermedades transmisibles en hombres, es para el año 2018 la primera causa son las Infecciones Respiratorias Agudas con una tasa de 16,65 por 100.000 habitantes, tendencia a disminuir respecto al año 2017. No se presentaron mas causas de mortalidad para el año 2018 registrados, sin embargo VIH para el año 2017 tuvo una tasa de 6,19 por 100.000 habitantes.

Alcaldía Municipal de Acevedo - Huila

Dirección: Carrera 4 No. 2 - 02, Palacio Municipal, Acevedo - Huila | Código Postal:417070
Teléfono: (+57) 312 510 3417 - 312 510 5734 - 311 811 8034 | Correo electrónico: contactenos@acevedo-huila.gov.co 53



Figura 17. Tasas de mortalidad para las enfermedades transmisibles en hombres del municipio de Acevedo, 2005 – 2018



Fuente: Bodega de Datos de SISPRO (SGD) – Registro de Estadísticas Vitales

Enfermedades transmisibles mujeres municipio Acevedo

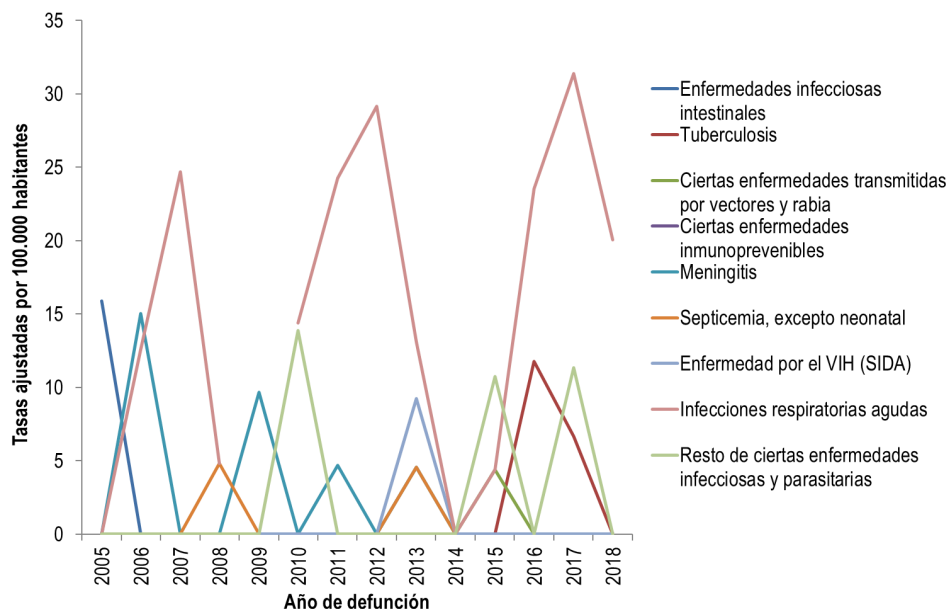
Según información SISPRO el comportamiento que presenta las enfermedades transmisibles en las mujeres para el año 2018 como primera causa está las infecciones respiratorias agudas con una tasa de 20,05 por 100.000 habitantes con tendencia a aumentar en comparación al año anterior, no se presentaron casos de mortalidad por las demás causas, sin embargo en el año 2017 otra de las causas de mortalidad fue por resto de ciertas enfermedades infecciosas y parasitarias

Alcaldía Municipal de Acevedo - Huila

Dirección: Carrera 4 No. 2 - 02, Palacio Municipal, Acevedo - Huila | Código Postal: 417070
Teléfono: (+57) 312 510 3417 - 312 510 5734 - 311 811 8034 | Correo electrónico: contactenos@acevedo-huila.gov.co



Figura 18. Tasas de mortalidad para las enfermedades transmisibles en mujeres del municipio de Acevedo, 2005 – 2018



Fuente: Bodega de Datos de SISPRO (SGD) – Registro de Estadísticas Vitales

Mortalidad por Neoplasia

Mortalidad por Neoplasia en la población Total

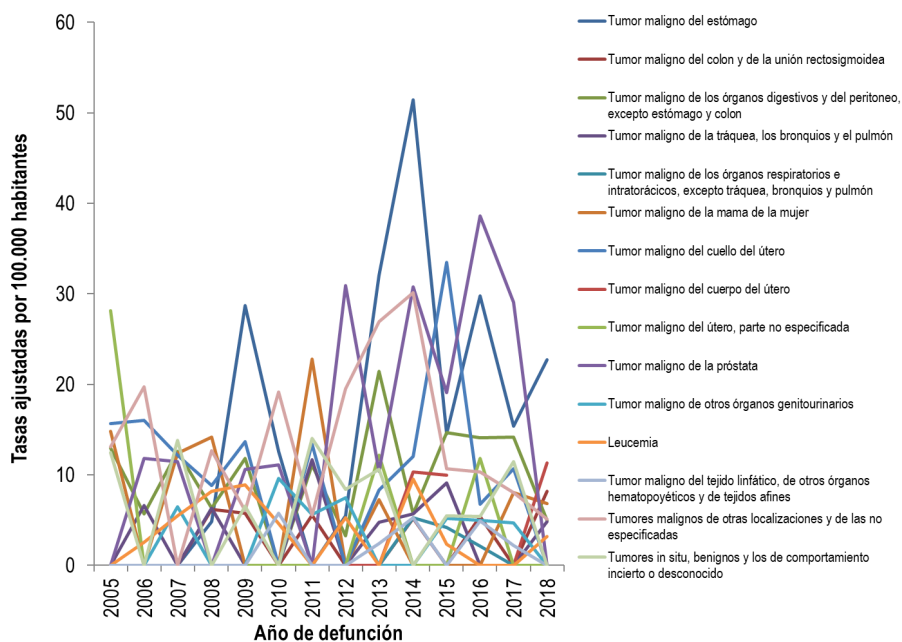
Para la población total la mortalidad por neoplasia registró el siguiente comportamiento para el año 2018. La primera causa de mortalidad es el Tumor maligno de estómago con una tasa de 292,74 por 100.000 habitantes con tendencia a aumentar en comparación al año 2017, la segunda causa es el Tumor maligno de del cuerpo del útero con una tasa de 11,33 por 100.000 habitantes con causa que no se presentaba desde el año 2015 y la tercera causa es el Tumor maligno de colon y la unión rectosigmoidea con una tasa de 8,19 por 100.000 habitantes.

Alcaldía Municipal de Acevedo - Huila

Dirección: Carrera 4 No. 2 - 02, Palacio Municipal, Acevedo - Huila | Código Postal:417070
Teléfono: (+57) 312 510 3417 - 312 510 5734 - 311 811 8034 | Correo electrónico: contactenos@acevedo-huila.gov.co 55



Figura 19. Tasas de mortalidad para las neoplasias del municipio de Acevedo, 2005 – 2018



Fuente: Bodega de Datos de SISPRO (SGD) – Registro de Estadísticas Vitales

Mortalidad por Neoplasia en la población masculina

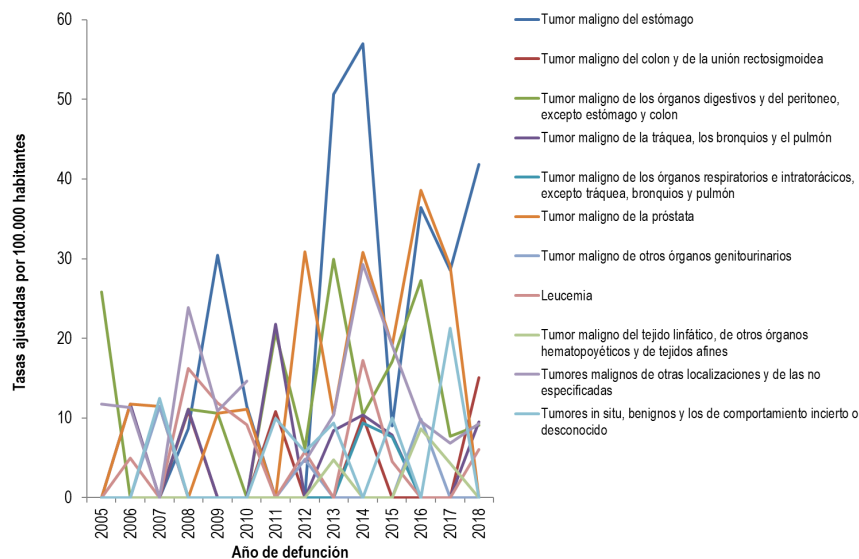
La mortalidad neoplasia en la población masculina presentó el siguiente comportamiento: La primera causa de mortalidad para el año 2018 está dada por el tumor maligno de estómago con una tasa de 41,86 por 100.000 habitantes con tendencia a aumentar en comparación al año 2017, la segunda causa es el tumor maligno de colon y de la unión del rectosigmoidea con una tasa de 15,07 por 100.000 habitantes causa que no se presentaba desde el año 2014 y como tercera causa figura Tumores malignos de otras localizaciones y de las no especificadas con una tasa de 9,29 por 100.000 habitantes, con tendencia a aumentar respecto al año anterior.

Alcaldía Municipal de Acevedo - Huila

Dirección: Carrera 4 No. 2 - 02, Palacio Municipal, Acevedo - Huila | Código Postal: 417070
 Teléfono: (+57) 312 510 3417 - 312 510 5734 - 311 811 8034 | Correo electrónico: contactenos@acevedo-huila.gov.co 56



Figura 20. Tasas de mortalidad para las neoplasias en hombres del municipio de Acevedo, 2005 – 2018



Fuente: Bodega de Datos de SISPRO (SGD) – Registro de Estadísticas Vitales

Mortalidad por Neoplasia en la población femenina

Según información SISPRO la mortalidad neoplasia de mujeres presento el siguiente comportamiento. La primera causa de mortalidad en el año 2017 es el Tumor maligno del cuerpo del útero con una tasa de 11,33 por 100.000 habitantes, evento que no se registraba desde el año 2015, como segunda causa se registra la mortalidad por Tumor maligno de mama con una tasa de 6,85 por 100.000 habitantes con tendencia a disminuir en comparación al año 2017, no se presentaron mas causas de mortalidad en el grupo de las neoplasias en mujeres.

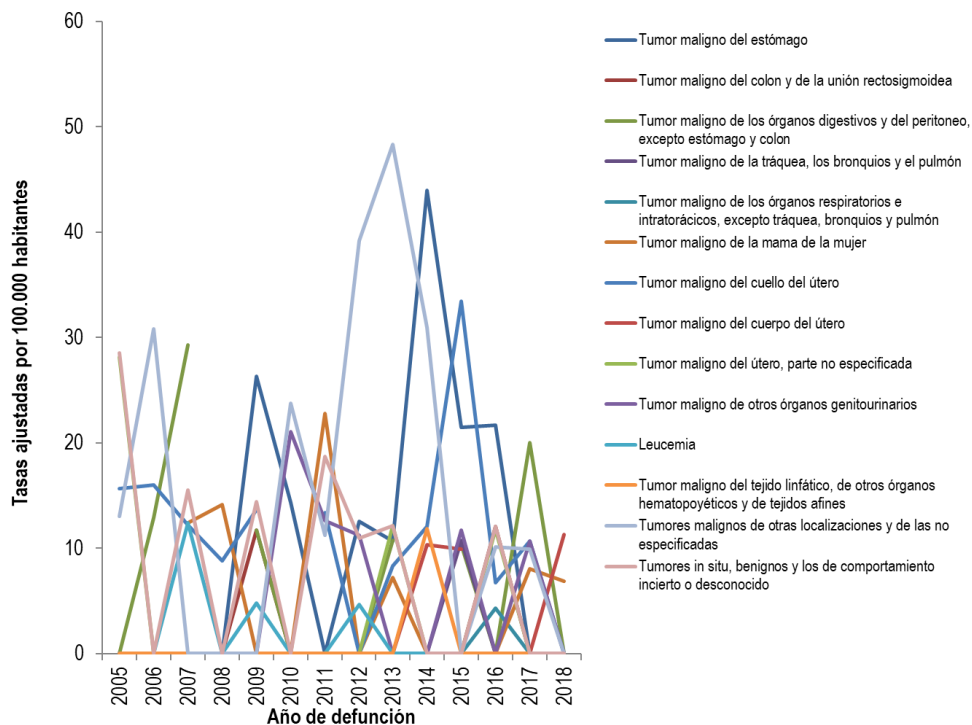
Tumor maligno de la mama de la mujer tiene presencia en los años 2005, 2007, 2008, 2011, 2013 y 2017 siendo el año 2011 con mayor tasa con 22,77 por cada 100.000 habitantes y el año 2013 fue en donde se presentó la menor tasa con 7,23 por 100.000 habitantes.

Alcaldía Municipal de Acevedo - Huila

Dirección: Carrera 4 No. 2 - 02, Palacio Municipal, Acevedo - Huila | Código Postal:417070
Teléfono: (+57) 312 510 3417 - 312 510 5734 - 311 811 8034 | Correo electrónico: contactenos@acevedo-huila.gov.co 57



Figura 21. Tasas de mortalidad para las neoplasias en mujeres del municipio de Acevedo, 2005 – 2018



Fuente: Bodega de Datos de SISPRO (SGD) – Registro de Estadísticas Vitales

Mortalidad enfermedades del Sistema Circulatorio

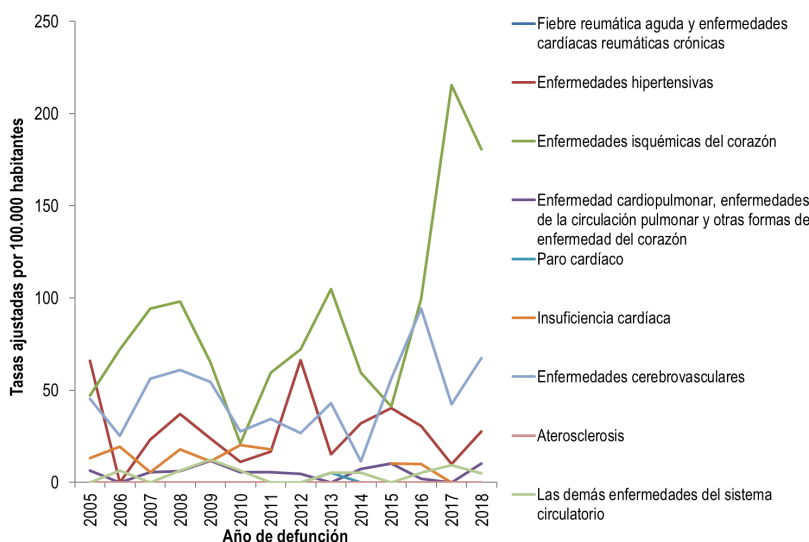
Mortalidad enfermedades del sistema circulatorio en la población Total

El comportamiento de la mortalidad por las enfermedades circulatorias en la población total según fuente SISPRO, para el año 2017 aparece como primera causa las Enfermedades isquémicas del corazón con una tasa de 180,71 por 100.000 habitantes con tendencia a disminuir en comparación al año 2017, seguido de las enfermedades cerebrovasculares con una tasa de 67,29 por 100.000 habitantes con tendencia a aumentar seguida por las enfermedades hipertensivas con una tasa de 27,77 por 100.000 habitantes con tendencia a aumentar con respecto al año 2017.

Figura 22. Tasas de mortalidad para las enfermedades del sistema circulatorio del municipio de Acevedo, 2005 – 2018

Alcaldía Municipal de Acevedo - Huila

Dirección: Carrera 4 No. 2 - 02, Palacio Municipal, Acevedo - Huila | Código Postal: 417070
Teléfono: (+57) 312 510 3417 - 312 510 5734 - 311 811 8034 | Correo electrónico: contactenos@acevedo-huila.gov.co 58



Fuente: Bodega de Datos de SISPRO (SGD) – Registro de Estadísticas Vitales

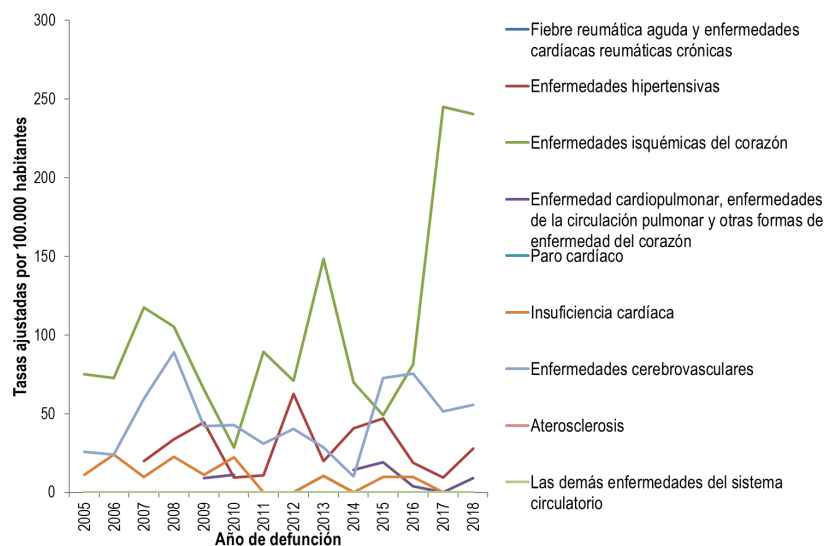
Mortalidad enfermedades del sistema circulatorio en la población masculina

El comportamiento de la mortalidad por las enfermedades circulatorias en la población masculina según SISPRO presenta un comportamiento similar al registrado en la población total, para el año 2018 aparece como primera causa las enfermedades isquémicas del corazón con una tasa de 240,43 por 100.000 habitantes con tendencia a disminuir en comparación al año 2017, seguido de las Enfermedades cerebrovasculares con una tasa de 55,66 por 100.000 habitantes con tendencia a aumentar seguida por las enfermedades hipertensivas con una tasa de 28,04 por 100.000 habitantes con tendencia a aumentar con respecto al año 2017.

Figura 23. Tasas de mortalidad para las enfermedades del sistema circulatorio en hombres del municipio de Acevedo, 2005 – 2018

Alcaldía Municipal de Acevedo - Huila

Dirección: Carrera 4 No. 2 - 02, Palacio Municipal, Acevedo - Huila | Código Postal: 417070
Teléfono: (+57) 312 510 3417 - 312 510 5734 - 311 811 8034 | Correo electrónico: contactenos@acevedo-huila.gov.co 59



Fuente: Bodega de Datos de SISPRO (SGD) – Registro de Estadísticas Vitales

Mortalidad enfermedades del sistema circulatorio en la población femenina

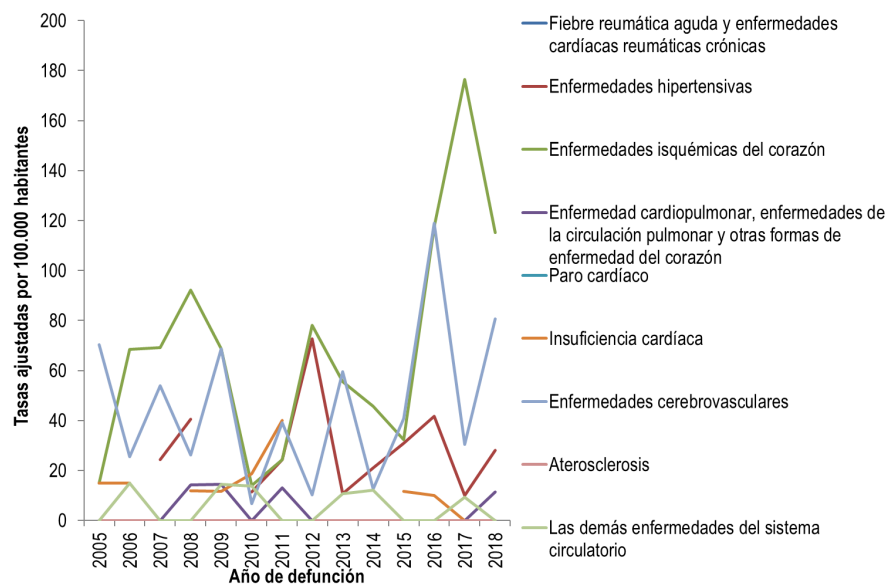
El comportamiento de la mortalidad por las enfermedades circulatorias en la población femenina según SISPRO muestra comportamiento similar a la población total y masculina, para el año 2018 aparece como primera causa las enfermedades isquémicas del corazón con una tasa de 115,2 por 100.000 habitantes con tendencia a disminuir en comparación al año 2017, seguido de las Enfermedades cerebrovasculares con una tasa de 80,6 por 100.000 habitantes con gran aumento respecto al año anterior, seguida por las enfermedades hipertensivas con una tasa de 27,9 9por 100.000 habitantes con tendencia a aumentar con respecto al año 2017.

Alcaldía Municipal de Acevedo - Huila

Dirección: Carrera 4 No. 2 - 02, Palacio Municipal, Acevedo - Huila | Código Postal:417070
Teléfono: (+57) 312 510 3417 - 312 510 5734 - 311 811 8034 | Correo electrónico: contactenos@acevedo-huila.gov.co 60



Figura 24. Tasas de mortalidad para las enfermedades del sistema circulatorio en mujeres del municipio de Acevedo, 2005 – 2018



Fuente: Bodega de Datos de SISPRO (SGD) – Registro de Estadísticas Vitales

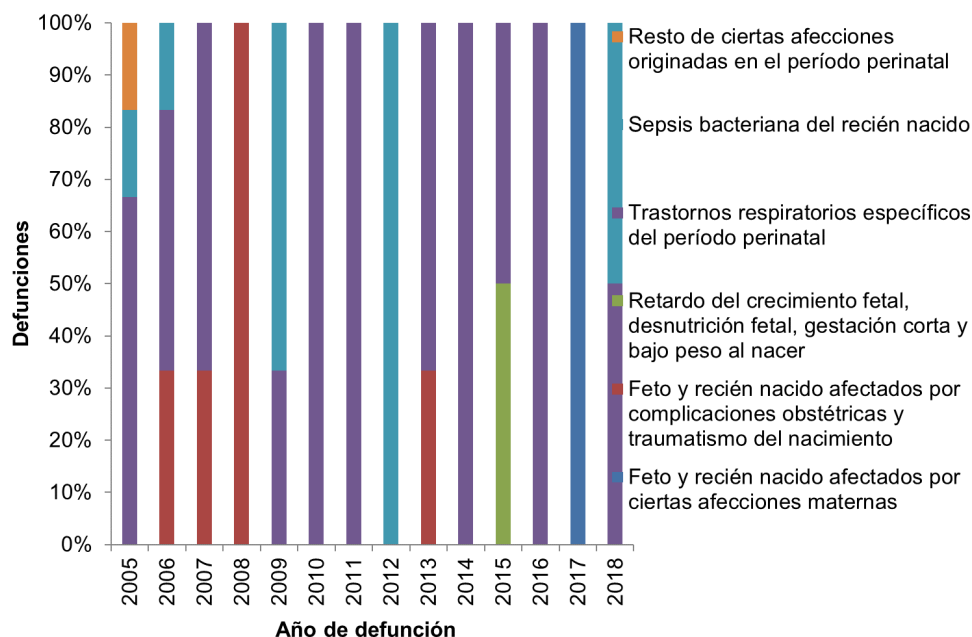
Ciertas afecciones en el Periodo perinatal casos

Durante el periodo 2005 – 2018 se registraron 41 mortalidades por Ciertas afecciones originadas en el periodo perinatal descritas de la siguiente manera: Feto y recién nacido afectados por ciertas afecciones maternas un caso en el año 2017; Feto y recién nacido afectados por complicaciones obstétricas y traumatismo del nacimiento: Dos casos en el 2017 y un evento en el año 2008, 2009 y 2014, respectivamente; Trastornos respiratorios específicos del periodo perinatal, se presentaron cuatro casos en el año 2005, tres en el año 2006, dos casos en el 2007, un caso en el 2009, tres casos en el año 2010, un caso en el año 2011 y dos en el año 2013 al igual que el 2014 y un caso en el año 2015, 2016 y 2018 respectivamente. Sepsis bacteriana del recién nacido, de un caso en los años 2005, 2006 y 2012, y en el año 2009 se presentaron dos casos, siendo este el ultimo año que se habían presentado casos hasta el 2018 que registra una muerte por esta causa; Resto de ciertas afecciones originadas en el período perinatal dos casos en el año 2006, un caso en el año 2007, 2008, 2013 y 2015.

Figura 25. Ciertas afecciones en el Periodo perinatal casos totales Municipio Acevedo 2005 – 2018

Alcaldía Municipal de Acevedo - Huila

Dirección: Carrera 4 No. 2 - 02, Palacio Municipal, Acevedo - Huila | Código Postal: 417070
Teléfono: (+57) 312 510 3417 - 312 510 5734 - 311 811 8034 | Correo electrónico: contactenos@acevedo-huila.gov.co 61



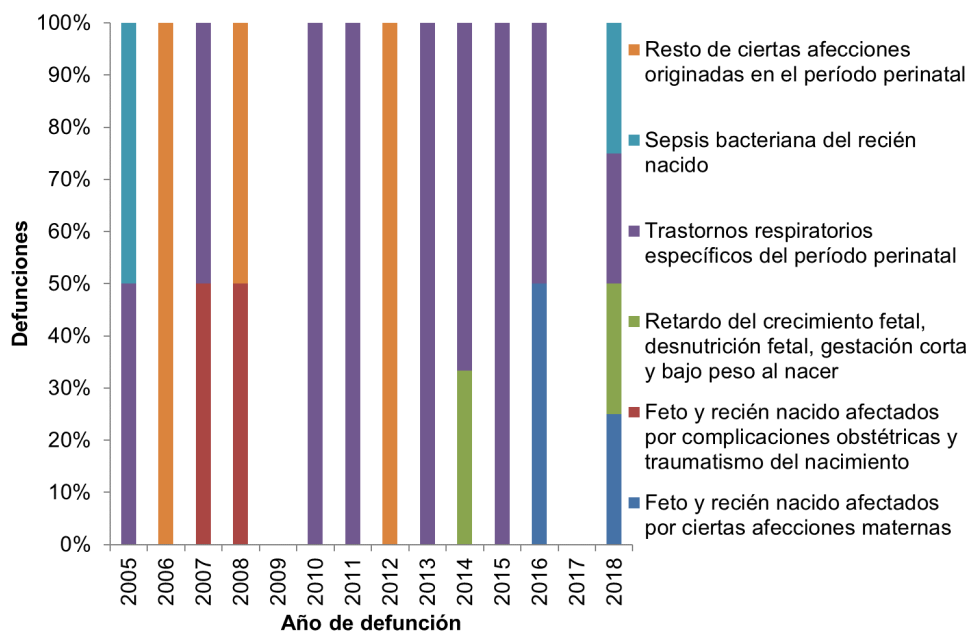
FUENTE: Bodega de Datos de SISPRO (SGD).

Para el año 2018 según SISPRO muestra 4 muertes de origen perinatal en niños, que se distribuyen equitativamente en las siguientes 4 causas, Feto y recién nacido afectado por ciertas afectaciones maternas, retardo del crecimiento fetal, desnutrición fetal gestación corta y bajo peso al nacer; Trastornos específicos del período perinatal, y por ultimo sepsis bacteriana del recién nacido.

Figura 26. Ciertas afecciones en el Periodo perinatal casos hombres municipio Acevedo 2005 – 2018

Alcaldía Municipal de Acevedo - Huila

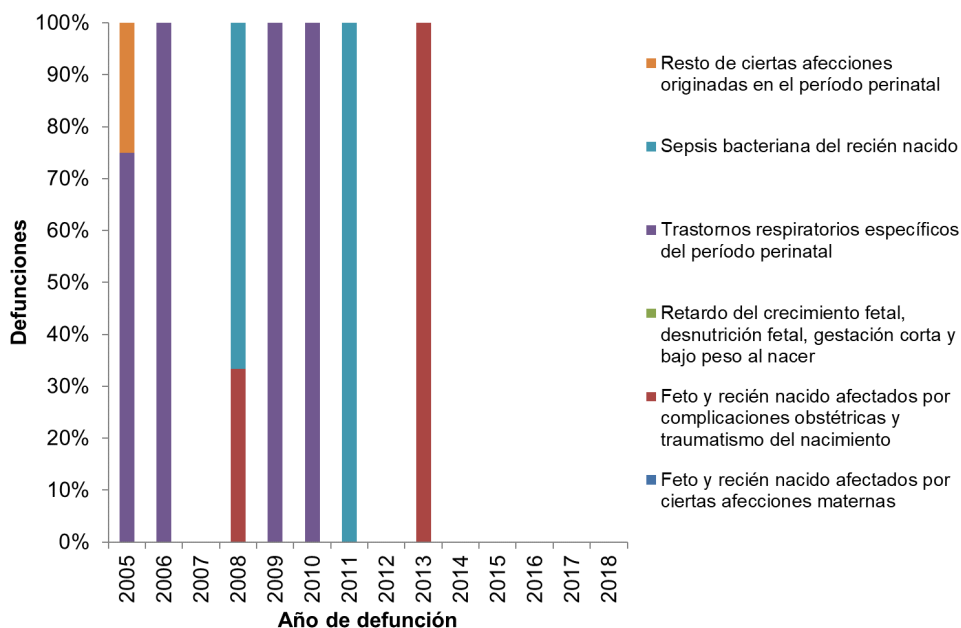
Dirección: Carrera 4 No. 2 - 02, Palacio Municipal, Acevedo - Huila | Código Postal: 417070
 Teléfono: (+57) 312 510 3417 - 312 510 5734 - 311 811 8034 | Correo electrónico: contactenos@acevedo-huila.gov.co



FUENTE: Bodega de Datos de SISPRO (SGD).

Para el 2018 no se presentaron casos de mortalidades en mujeres.

Figura 27. Ciertas afecciones en el Periodo perinatal casos mujeres Municipio Acevedo 2005 – 2018.



FUENTE: Bodega de Datos de SISPRO (SGD)

Alcaldía Municipal de Acevedo - Huila

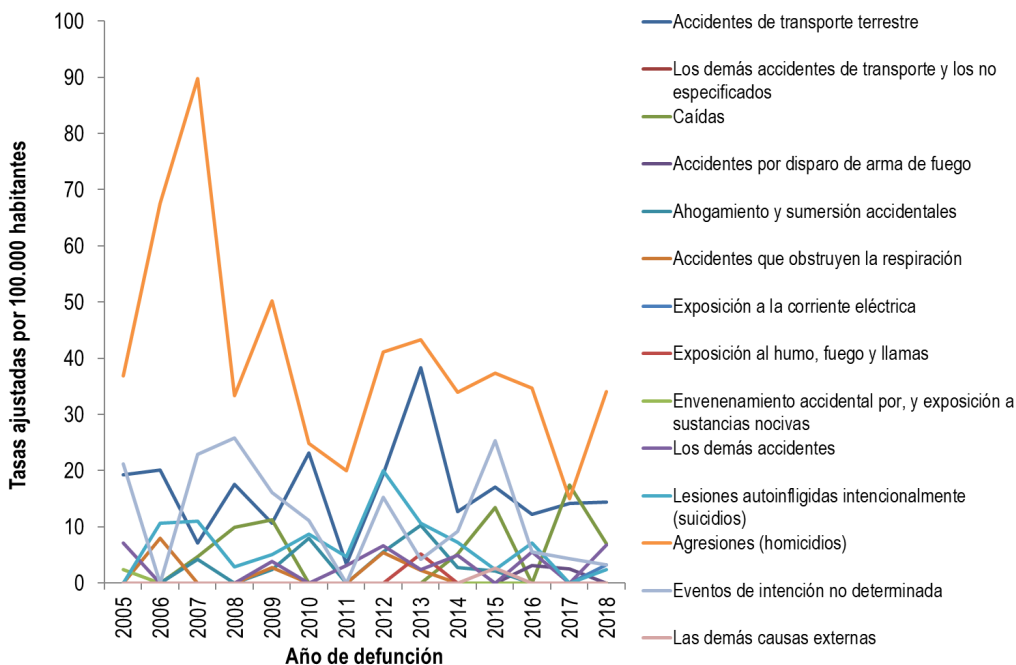
Dirección: Carrera 4 No. 2 - 02, Palacio Municipal, Acevedo - Huila | Código Postal: 417070
 Teléfono: (+57) 312 510 3417 - 312 510 5734 - 311 811 8034 | Correo electrónico: contactenos@acevedo-huila.gov.co 63



Mortalidad Causas Externas

En la población total para el año 2018 se registró una tasa de 34,09 por 100.000 habitantes mortalidad agresiones (homicidios), con tendencia a aumentar respecto al año 2017, como segunda causa de mortalidad los accidentes de transporte terrestre con una tasa de 14,36 por 100.000 habitantes con tendencia a aumentar. En tercer lugar se encuentran las caídas con una tasa de 7,01 por 100.000 habitantes, con tendencia a disminuir respecto al año anterior.

Figura 28. Tasas de mortalidad para Causas Externas del municipio de Acevedo, 2005 – 2018



Fuente: Bodega de Datos de SISPRO (SGD) – Registro de Estadísticas Vitales

Mortalidad Causas Externas hombres

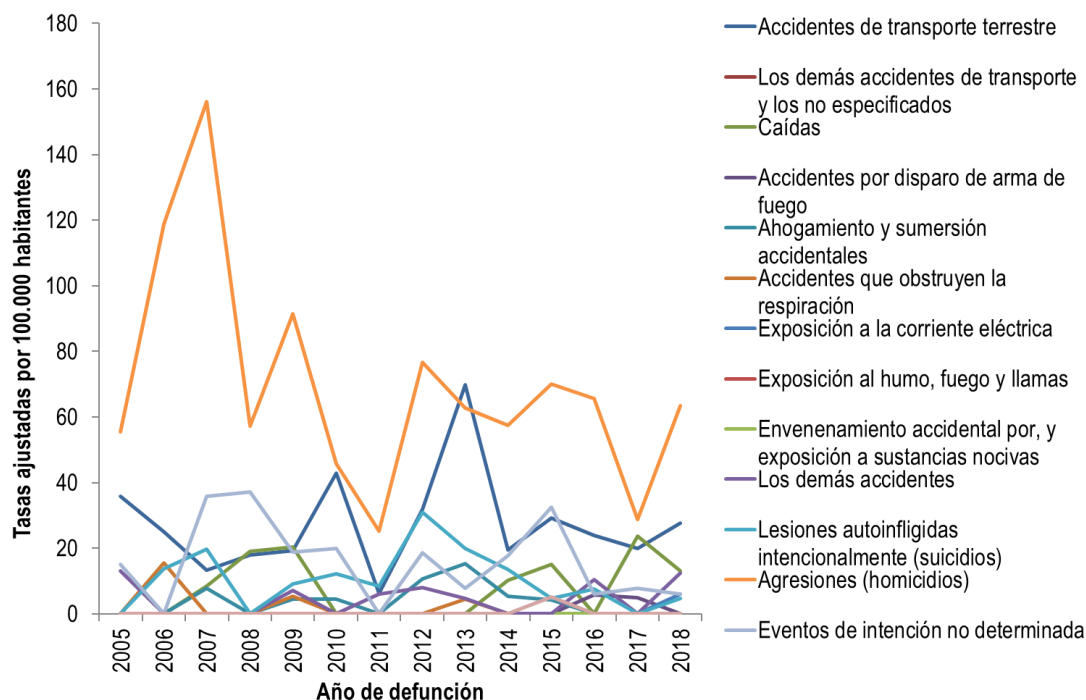
En la población masculina para el año 2018, similar a la población total, se registró una tasa de 63,48 por 100.000 habitantes por mortalidad por Agresiones (homicidios) gran aumento en comparación al 2017; como segunda causa los accidentes de transporte terrestre con una tasa de 27,55 por 100.000 habitantes con tendencia a aumentar, tercera causa de mortalidad son las Caídas con una tasa de 13 por 100.000 habitantes, con tendencia al aumento.

Alcaldía Municipal de Acevedo - Huila

Dirección: Carrera 4 No. 2 - 02, Palacio Municipal, Acevedo - Huila | Código Postal: 417070
Teléfono: (+57) 312 510 3417 - 312 510 5734 - 311 811 8034 | Correo electrónico: contactenos@acevedo-huila.gov.co 64



Figura 29. Tasas de mortalidad para Causas Externas en hombres del municipio de Acevedo, 2005 – 2018



Fuente: Bodega de Datos de SISPRO (SGD) – Registro de Estadísticas Vitales

Mortalidad causas externas en mujeres.

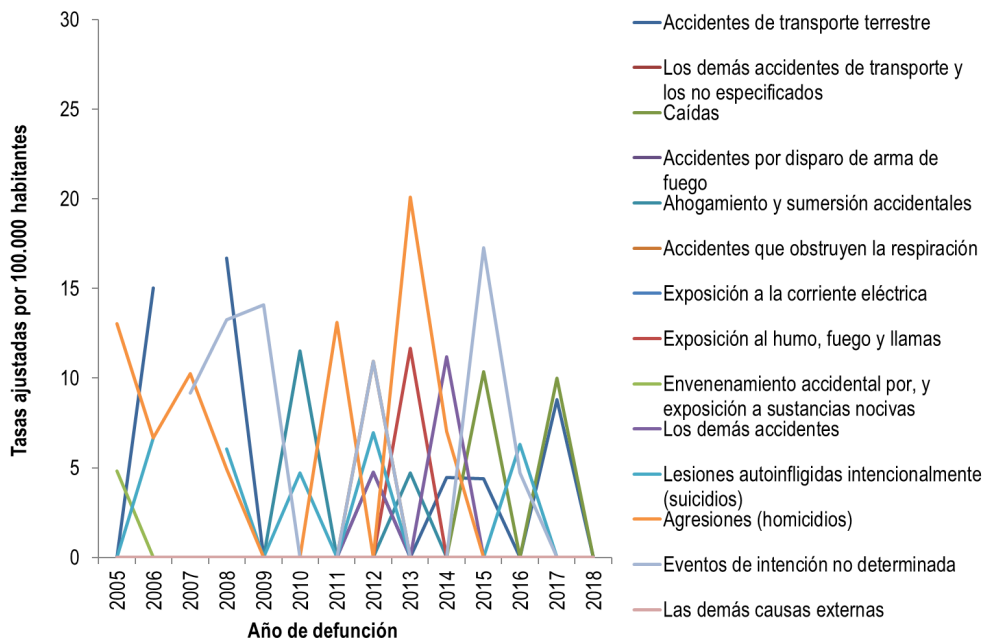
En la población femenina para el año 2018 no se registran casos de mortalidad por causa externa, sin embargo para el año 2017 se presentaron únicamente dos causas en las mujeres que fueron en primer lugar las caídas con una tasa de 10 por cada 100.000 habitantes, y en segundo lugar los accidentes terrestres con una tasa de 8,8 por cada 100.000 habitantes.

Alcaldía Municipal de Acevedo - Huila

Dirección: Carrera 4 No. 2 - 02, Palacio Municipal, Acevedo - Huila | Código Postal: 417070
Teléfono: (+57) 312 510 3417 - 312 510 5734 - 311 811 8034 | Correo electrónico: contactenos@acevedo-huila.gov.co 65



Figura 30. Tasas de mortalidad para Causas Externas en mujeres del municipio de Acevedo, 2005 – 2018



Fuente: Bodega de Datos de SISPRO (SGD) – Registro de Estadísticas Vitales

Mortalidad por Mal definidos

Signos, síntomas y afecciones mal definidos es un subgrupo donde la base de datos SISPRO agrupa aquellas mortalidades que no cumplen con ninguna de las características de los anteriores subgrupos de mortalidad por CIE10 y no tiene eventos relacionados, por tal motivo los datos allí descritos para el municipio de Acevedo no reflejan información relevante.

Mortalidad por Demás Causas población Total

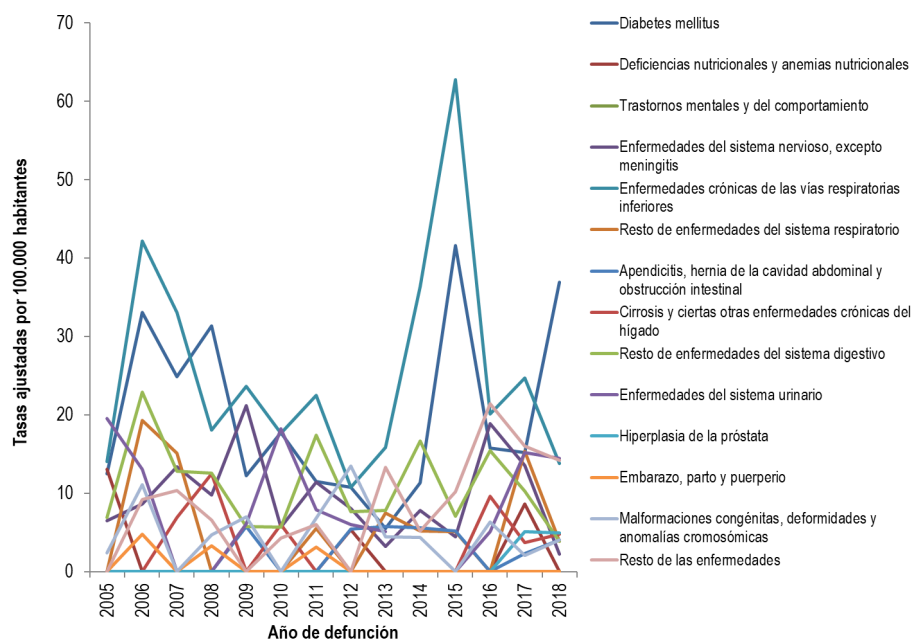
En el subgrupo de las Demás Causas en la población total, la principal causa de mortalidad en el año 2018 es la Diabetes Mellitus con una tasa de 36,95 por 100.000 habitantes con tendencia a aumentar respecto al año 2017, en segundo lugar se encuentran las enfermedades del sistema urinario con una tasa de 14,47 por cada 100.000 habitantes con una tendencia a disminuir; en tercer lugar de causas se encuentra el resto de enfermedades con una tasa de 14,22 por cada 100.000 habitantes.

Alcaldía Municipal de Acevedo - Huila

Dirección: Carrera 4 No. 2 - 02, Palacio Municipal, Acevedo - Huila | Código Postal: 417070
Teléfono: (+57) 312 510 3417 - 312 510 5734 - 311 811 8034 | Correo electrónico: contactenos@acevedo-huila.gov.co 66



Figura 31. Tasas de mortalidad para las Demás Causas del municipio de Acevedo, 2005 – 2018



Fuente: Bodega de Datos de SISPRO (SGD) – Registro de Estadísticas Vitales

Mortalidad por demás causas en los Hombres

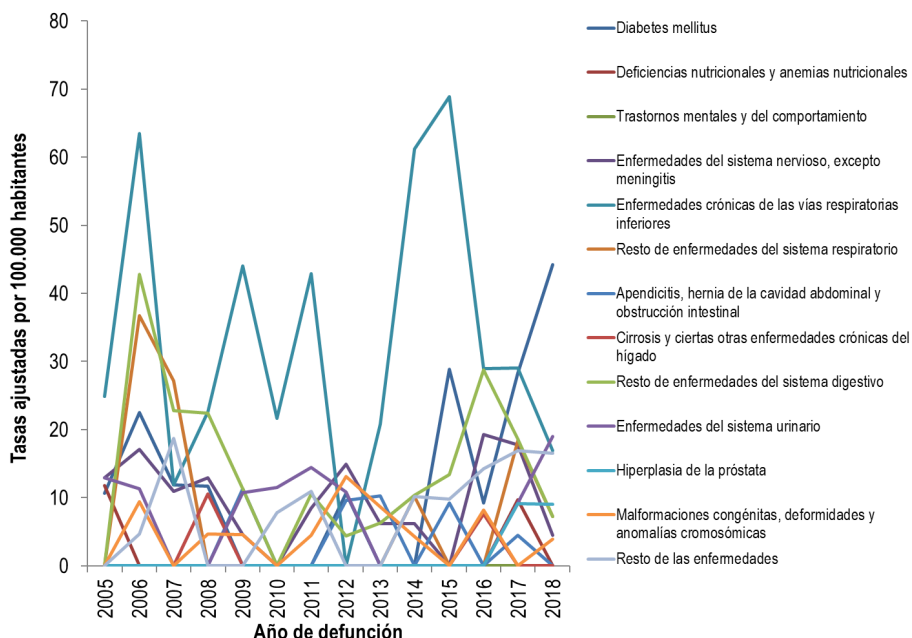
En el subgrupo de las Demás Causas en la población masculina, la principal causa de mortalidad en el año 2018 es diabetes mellitus con una tasa de 44,18 por 100.000 habitantes con tendencia a aumentar con respecto al año anterior, segunda causa de mortalidad son las enfermedades del sistema urinario con una tasa de 18,99 por cada 100.000 habitantes y la tercera causa de mortalidad son las enfermedades crónicas de vías respiratorias con una tasa de 16,92 por cada 100.000 habitantes.

Alcaldía Municipal de Acevedo - Huila

Dirección: Carrera 4 No. 2 - 02, Palacio Municipal, Acevedo - Huila | Código Postal: 417070
Teléfono: (+57) 312 510 3417 - 312 510 5734 - 311 811 8034 | Correo electrónico: contactenos@acevedo-huila.gov.co 67



Figura 32. Tasas de mortalidad para las Demás Causas en hombres del municipio de Acevedo, 2005 – 2018



Fuente: Bodega de Datos de SISPRO (SGD) – Registro de Estadísticas Vitales

Mortalidad por Demás Causas mujeres

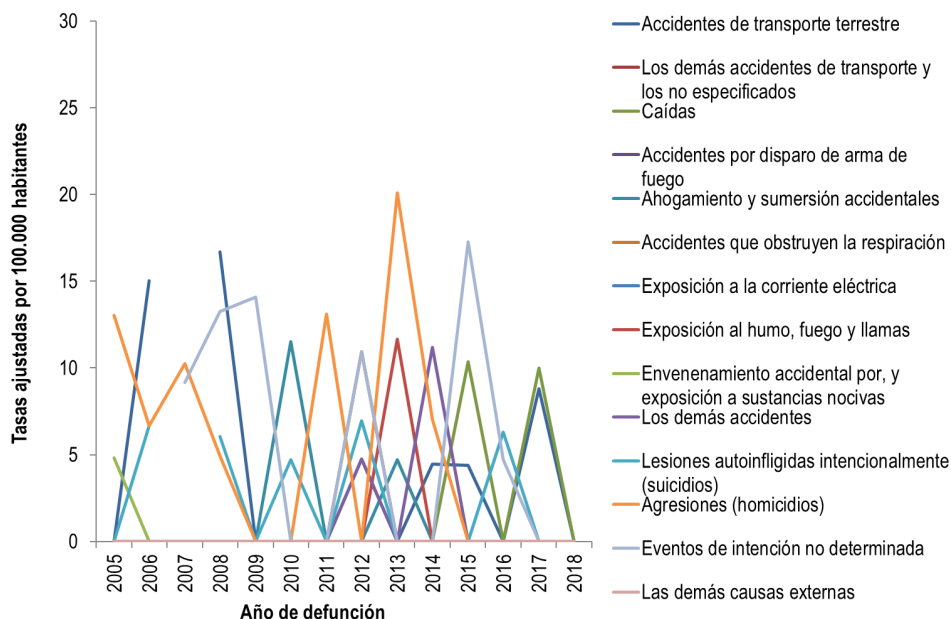
El comportamiento de la población femenina la primera causa de mortalidad es la Diabetes Mellitus con una tasa de 29,79 por 100.000 habitantes, aumentando respecto al año 2017 que no tuvo casos de muerte por esta causa, en segundo lugar se encuentra el resto de enfermedades con una tasa de 11,33 por cada 100.000 habitantes, y en tercer lugar se encuentra las enfermedades crónicas de vías respiratorias inferiores con una tasa de 9,81 aumentando significativamente respecto al año anterior.

Alcaldía Municipal de Acevedo - Huila

Dirección: Carrera 4 No. 2 - 02, Palacio Municipal, Acevedo - Huila | Código Postal:417070
Teléfono: (+57) 312 510 3417 - 312 510 5734 - 311 811 8034 | Correo electrónico: contactenos@acevedo-huila.gov.co 68



Figura 33. Tasas de mortalidad para las Demás Causas en mujeres del municipio de Acevedo, 2005 – 2018



Fuente: Bodega de Datos de SISPRO (SGD) – Registro de Estadísticas Vitales

En la siguiente tabla de semaforización de indicadores de tasas de mortalidad, se compara la situación del municipio en relación con la población de referencia (Departamento del Huila), para el año 2018 en el municipio de Acevedo se registra dos eventos semaforizados con el color rojo, es decir con diferencia estadísticamente significativa en comparación con el departamento que son tasa de mortalidad ajustada por Diabetes Mellitus y la tasa de mortalidad ajustada por edad de las agresiones (homicidios). La tasa de mortalidad ajustada por edad por accidentes de transporte terrestre, la tasa por tumor maligno de mama, la tasa por tumor maligno de estómago y la tasa de lesiones autoinfligidas (suicidio), tienen un valor inferior al departamento y no hay diferencia estadísticamente significativa comparándola con el departamento.

Y la tasa de mortalidad por enfermedades transmisibles se encuentra por debajo de la tasa del departamento.

Alcaldía Municipal de Acevedo - Huila

Dirección: Carrera 4 No. 2 - 02, Palacio Municipal, Acevedo - Huila | Código Postal: 417070
Teléfono: (+57) 312 510 3417 - 312 510 5734 - 311 811 8034 | Correo electrónico: contactenos@acevedo-huila.gov.co 69



Tabla 12. Semaforización de las tasas de mortalidad por causas específicas de Acevedo Huila, 2005 – 2018.

Causa de muerte	HUILA	ACEVEDO	Comportamiento															
			2006	2007	2008	2009	2010	2011	2012	2013	2014	2015	2016	2017	2018			
Tasa de mortalidad ajustada por edad por accidentes de transporte terrestre	21,16	14,36	✓	✓	✓	✓	✓	✓	✓	✓	✓	✓	✓	✓	✓			
Tasa de mortalidad ajustada por edad por tumor maligno de mama	12,89	6,85	✓	✓	✓	✓	-	✓	✓	✓	✓	-	-	✓	✓			
Tasa de mortalidad ajustada por edad por tumor maligno del cuello uterino	6,20	0,00	✓	✓	✓	✓	✓	✓	✓	✓	✓	✓	✓	✓	✓			
Tasa de mortalidad ajustada por edad por tumor maligno de la próstata	15,97	0,00	✓	✓	✓	✓	✓	✓	✓	✓	✓	✓	✓	✓	✓			
Tasa de mortalidad ajustada por edad por tumor maligno del estomago	17,82	22,74	-	-	✓	✓	✓	✓	✓	✓	✓	✓	✓	✓	✓			
Tasa de mortalidad ajustada por edad por diabetes mellitus	19,66	36,95	✓	✓	✓	✓	✓	✓	✓	✓	✓	✓	✓	✓	✓			
Tasa de mortalidad ajustada por edad por lesiones auto-inflingidas intencionalmente	5,96	2,39	✓	✓	✓	✓	✓	✓	✓	✓	✓	✓	✓	✓	✓			
Tasa de mortalidad ajustada por edad por trastornos mentales y del comportamiento	2,45	0,00	-	-	-	-	-	-	-	-	-	-	-	-	-			
Tasa de mortalidad ajustada por edad por agresiones (homicidios)	20,30	34,09	✓	✓	✓	✓	✓	✓	✓	✓	✓	✓	✓	✓	✓			
Tasa de mortalidad específica por edad por malaria	0,00	0,00	-	-	-	-	-	-	-	-	-	-	-	-	-			
Tasa de mortalidad ajustada por edad por enfermedades transmisibles	38,31	18,63	✓	✓	✓	✓	✓	✓	✓	✓	✓	✓	✓	✓	✓			
Tasa de mortalidad específica por exposición a fuerzas de la naturaleza	0,00	0,00	-	-	-	-	-	-	-	-	-	-	-	-	-			

Fuente: Bodega de Datos de SISPRO (SGD) – Registro de Estadísticas Vitales

El municipio de Acevedo no registra eventos de mortalidad por trastornos mentales y del comportamiento, mortalidad por malaria, mortalidad por tumor maligno de cuello uterino ni por exposición a fuerzas de la naturaleza.

2.1.3 Mortalidad materno - Infantil y en la niñez

A continuación se presenta el análisis de la mortalidad infantil y en la niñez en la cual se utiliza la lista de los 16 grandes grupos que corresponde a ciertas enfermedades infecciosas y parasitarias; tumores (neoplasias); enfermedades de la sangre y de los órganos hematopoyéticos y ciertos trastornos que afectan el mecanismo de la inmunidad; enfermedades endocrinas, nutricionales y metabólicas; enfermedades del sistema nervioso; enfermedades del oído y de la apófisis mastoides; enfermedades del sistema circulatorio; enfermedades del sistema respiratorio; enfermedades del sistema digestivo; enfermedades del sistema genitourinario; ciertas afecciones originadas en el periodo perinatal; malformaciones congénitas, deformidades y anomalías cromosómicas; signos síntomas y hallazgos anormales clínicos y de laboratorio, no clasificados en otra parte; todas las demás enfermedades; causas externas de morbilidad y mortalidad.

Alcaldía Municipal de Acevedo - Huila

Dirección: Carrera 4 No. 2 - 02, Palacio Municipal, Acevedo - Huila | Código Postal: 417070
Teléfono: (+57) 312 510 3417 - 312 510 5734 - 311 811 8034 | Correo electrónico: contactenos@acevedo-huila.gov.co 70



Tasas específicas de 16 grandes causas por grupos y por sexo

La observación del comportamiento de mortalidad infantil y en la niñez, en este punto se presentará como tasas y se tendrá en cuenta el número de casos en la descripción de los presentando en primer lugar el número de casos específicas de mortalidad de la niñez según las grandes causas del municipio en menores de un año niños y niñas, de uno a cuatro años en niños y niñas y menores de cinco años en niños y niñas.

Casos específicos por todas las causas según la lista 67 en la niñez.

La causa más frecuente de muerte en la niñez en el municipio de Acevedo en el año 2018, fue dada por ciertas enfermedades originadas en el periodo perinatal (P00 – P96), con una tasa de 3,36 equivalente a 2 casos en menores de 1 año, tasa que tiende a aumentar respecto al año 2017, en segundo lugar se encuentra las malformaciones congénitas, deformidades y anomalías cromosómicas con una tasa de 3,36 equivalente a 2 casos en menores de 1 años, con tendencia a aumentar según el año anterior.

Tabla 13. Tasas específicas de 16 grandes causas de mortalidad en menores de un año, según lista de las 67 causas del municipio de Acevedo Huila, 2005 – 2018.

Causa de muerte según lista de tabulación para la mortalidad infantil y del niño	Total															
	2005	2006	2007	2008	2009	2010	2011	2012	2013	2014	2015	2016	2017	2018		
Ciertas enfermedades infecciosas y parasitarias	0,00	1,36	0,00	0,00	0,00	0,00	0,00	0,00	1,47	0,00	0,00	0,00	0,00	0,00		
Tumores (neoplasias)	0,00	0,00	0,00	0,00	0,00	0,00	0,00	0,00	0,00	0,00	0,00	1,60	0,00	0,00		
Enfermedades de la sangre y de los órganos hematopoyéticos	0,00	0,00	0,00	0,00	0,00	0,00	0,00	0,00	0,00	0,00	0,00	0,00	0,00	0,00		
Enfermedades endocrinas, nutricionales y metabólicas	0,00	1,36	0,00	0,00	0,00	0,00	0,00	0,00	1,47	0,00	0,00	0,00	0,00	0,00		
Enfermedades del sistema nervioso	0,00	1,36	0,00	0,00	0,00	0,00	0,00	0,00	1,47	0,00	1,73	0,00	1,66	0,00		
Enfermedades del oído y de la apófisis mastoides	0,00	0,00	0,00	0,00	0,00	0,00	0,00	0,00	0,00	0,00	0,00	0,00	0,00	0,00		
Enfermedades del sistema circulatorio	0,00	0,00	0,00	0,00	0,00	0,00	0,00	0,00	0,00	1,76	0,00	0,00	0,00	0,00		
Enfermedades del sistema respiratorio	0,00	1,36	1,46	1,55	0,00	0,00	0,00	0,00	1,47	0,00	0,00	0,00	0,00	0,00		
Enfermedades del sistema digestivo	0,00	0,00	0,00	0,00	0,00	0,00	0,00	1,41	0,00	0,00	0,00	0,00	0,00	0,00		
Enfermedades del sistema genitourinario	0,00	0,00	0,00	0,00	0,00	0,00	0,00	0,00	0,00	0,00	0,00	0,00	0,00	0,00		
Ciertas afecciones originadas en el periodo perinatal	6,74	8,13	7,30	3,09	6,09	4,45	1,56	2,82	2,95	5,27	5,18	1,60	1,66	3,36		
Malformaciones congénitas, deformidades y anomalías cromosómicas	1,35	2,71	0,00	3,09	3,04	0,00	0,00	3,45	2,95	3,51	0,00	4,81	1,66	3,36		
Signos, síntomas y hallazgos anormales clínicos y de laboratorio	1,35	1,36	1,46	0,00	0,00	0,00	0,00	0,00	0,00	0,00	0,00	0,00	0,00	0,00		
Todas las demás enfermedades	0,00	0,00	0,00	0,00	0,00	0,00	0,00	0,00	0,00	0,00	0,00	0,00	0,00	0,00		
Causas externas de morbilidad y mortalidad	0,00	1,36	0,00	0,00	1,52	0,00	0,00	0,00	0,00	0,00	0,00	1,60	0,00	1,68		

Fuente: Bodega de Datos de SISPRO (SGD) – Registro de Estadísticas Vitales

En los niños y niñas de uno a cuatro años no se registraron eventos de mortalidad durante los años 2017 y 2018 en el municipio de Acevedo,

Alcaldía Municipal de Acevedo - Huila

Dirección: Carrera 4 No. 2 - 02, Palacio Municipal, Acevedo - Huila | Código Postal:417070
Teléfono: (+57) 312 510 3417 - 312 510 5734 - 311 811 8034 | Correo electrónico: contactenos@acevedo-huila.gov.co 71



Tabla 14. Tasas específicas de 16 grandes causas de mortalidad infantil y niñez menores de uno a cuatro años, según la lista de las 67 causas municipio de Acevedo del Huila, 2005 – 2018.

Causa de muerte según lista de tabulación para la mortalidad infantil y del niño	Total													
	2005	2006	2007	2008	2009	2010	2011	2012	2013	2014	2015	2016	2017	2018
Ciertas enfermedades infecciosas y parasitarias		33,31	0,00	33,17	0,00	0,00	0,00	0,00	0,00	0,00	30,52	0,00	0,00	0,00
Tumores (neoplasias)		0,00	0,00	0,00	0,00	0,00	0,00	0,00	0,00	0,00	0,00	0,00	0,00	0,00
Enfermedades de la sangre y de los órganos hematopoyéticos		0,00	0,00	0,00	0,00	0,00	0,00	0,00	0,00	0,00	0,00	0,00	0,00	0,00
Enfermedades endocrinas, nutricionales y metabólicas		0,00	0,00	0,00	0,00	0,00	0,00	0,00	0,00	0,00	0,00	0,00	0,00	0,00
Enfermedades del sistema nervioso		0,00	33,24	33,17	33,00	0,00	32,41	32,02	0,00	0,00	0,00	0,00	0,00	0,00
Enfermedades del oído y de la apófisis mastoides		0,00	0,00	0,00	0,00	0,00	0,00	0,00	0,00	0,00	0,00	0,00	0,00	0,00
Enfermedades del sistema circulatorio		0,00	0,00	0,00	0,00	0,00	0,00	0,00	0,00	0,00	0,00	59,92	0,00	0,00
Enfermedades del sistema respiratorio		33,31	66,49	0,00	0,00	0,00	0,00	0,00	0,00	0,00	30,52	0,00	0,00	0,00
Enfermedades del sistema digestivo		0,00	0,00	0,00	0,00	0,00	0,00	0,00	0,00	0,00	0,00	0,00	0,00	0,00
Enfermedades del sistema genitourinario		0,00	0,00	0,00	0,00	0,00	32,41	0,00	0,00	0,00	0,00	0,00	0,00	0,00
Ciertas afecciones originadas en el periodo perinatal		0,00	0,00	0,00	0,00	0,00	0,00	0,00	31,59	0,00	0,00	0,00	0,00	0,00
Malformaciones congénitas, deformidades y anomalías cromosómicas		0,00	0,00	0,00	33,00		97,24	0,00	0,00	0,00	0,00	0,00	0,00	0,00
Signos, síntomas y hallazgos anormales clínicos y de laboratorio		0,00	0,00	0,00	0,00	0,00	0,00	0,00	0,00	0,00	0,00	0,00	0,00	0,00
Todas las demás enfermedades		0,00	0,00	0,00	0,00	0,00	0,00	0,00	0,00	0,00	0,00	0,00	0,00	0,00
Causas externas de morbilidad y mortalidad		33,31	33,24	33,17	33,00	32,72	0,00	32,02	31,59	31,08	81,55	0,00	0,00	0,00

Fuente: Bodega de Datos de SISPRO (SGD) – Registro de Estadísticas Vitales

Para el 2018, en la población menor de 5 años se refleja el comportamiento de la población menor de un año: ciertas enfermedades originadas en el periodo perinatal (P00 – P96), las enfermedades del sistema nervioso y Las malformaciones congénitas, deformidades y anomalías cromosómicas (Q00-Q99) con dos eventos respectivamente.

Tabla 15. Tasas específicas de 16 grandes causas de mortalidad infantil y niñez menores de cinco años, según la lista de las 67 causas en el municipio de Acevedo Huila, 2005 – 2018.

Causa de muerte según lista de tabulación para la mortalidad infantil y del niño	Total													
	2005	2006	2007	2008	2009	2010	2011	2012	2013	2014	2015	2016	2017	2018
Ciertas enfermedades infecciosas y parasitarias	0,00	53,78	0,00	26,69	0,00	0,00	0,00	0,00	25,00	0,00	24,15	0,00	0,00	0,00
Tumores (neoplasias)	0,00	0,00	0,00	0,00	0,00	0,00	0,00	0,00	0,00	0,00	0,00	23,71	0,00	0,00
Enfermedades de la sangre y de los órganos hematopoyéticos	0,00	0,00	0,00	0,00	0,00	0,00	0,00	0,00	0,00	0,00	0,00	0,00	0,00	0,00
Enfermedades endocrinas, nutricionales y metabólicas	0,00	26,89	0,00	0,00	0,00	0,00	0,00	0,00	25,00	0,00	0,00	0,00	0,00	0,00
Enfermedades del sistema nervioso	0,00	26,89	26,82	26,69	26,45	0,00	25,74	25,37	25,00	0,00	24,15	0,00	23,26	0,00
Enfermedades del oído y de la apófisis mastoides	0,00	0,00	0,00	0,00	0,00	0,00	0,00	0,00	0,00	0,00	0,00	0,00	0,00	0,00
Enfermedades del sistema circulatorio	0,00	0,00	0,00	0,00	0,00	0,00	0,00	0,00	0,00	24,59	0,00	47,42	0,00	0,00
Enfermedades del sistema respiratorio	0,00	53,78	80,47	26,69	0,00	0,00	0,00	0,00	25,00	0,00	24,15	0,00	0,00	0,00
Enfermedades del sistema digestivo	0,00	0,00	0,00	0,00	0,00	0,00	0,00	25,37	0,00	0,00	0,00	0,00	0,00	0,00
Enfermedades del sistema genitourinario	0,00	0,00	0,00	0,00	0,00	0,00	25,74	0,00	0,00	0,00	0,00	0,00	0,00	0,00
Ciertas afecciones originadas en el periodo perinatal	134,73	161,33	134,12	53,38	105,79	78,23	25,74	50,74	75,00	73,76	72,46	23,71	23,26	45,64
Malformaciones congénitas, deformidades y anomalías cromosómicas	26,95	53,78	0,00	53,38	79,34	0,00	77,22	152,21	50,00	49,18	0,00	71,12	23,26	45,64
Signos, síntomas y hallazgos anormales clínicos y de laboratorio	26,95	26,89	26,82	0,00	0,00	0,00	0,00	0,00	0,00	0,00	0,00	0,00	0,00	0,00
Todas las demás enfermedades	0,00	0,00	0,00	0,00	0,00	0,00	0,00	0,00	0,00	0,00	0,00	0,00	0,00	0,00
Causas externas de morbilidad y mortalidad	0,00	53,78	26,82	26,69	52,90	26,08	0,00	25,37	25,00	24,59	72,46	23,71	0,00	22,82

Fuente: Bodega de Datos de SISPRO (SGD) – Registro de Estadísticas Vitales

Para el año 2018 en los niños hombres menores de 1 año solo, se registró como primera causa ciertas afecciones originadas en el periodo perinatal, con una tasa de 6,76 por cada 1000 nacidos vivos con una tendencia a aumentar respecto al año 2017, en segundo lugar se encuentra las malformaciones congénitas, deformidades y anomalías cromosómicas con una tasa de 3,38 por cada 1000 habitantes, de acuerdo a esto se encuentra con una tendencia a aumentar dado que no se presentaron casos en el año 2017.

Alcaldía Municipal de Acevedo - Huila

Dirección: Carrera 4 No. 2 - 02, Palacio Municipal, Acevedo - Huila | Código Postal: 417070

Teléfono: (+57) 312 510 3417 - 312 510 5734 - 311 811 8034 | Correo

electrónico: contactenos@acevedo-huila.gov.co 72



Tabla 16. Tasas específicas de 16 grandes causas de mortalidad infantil y niñez, en niños menores de 1 año, según lista de las 67 causas del municipio de Acevedo Huila, 2005 – 2018.

Causa de muerte según lista de tabulación para la mortalidad infantil y del niño	Hombres													
	2005	2006	2007	2008	2009	2010	2011	2012	2013	2014	2015	2016	2017	2018
Ciertas enfermedades infecciosas y parasitarias	0,00	2,87	0,00	0,00	0,00	0,00	0,00	0,00	0,00	0,00	0,00	0,00	0,00	0,00
Tumores (neoplasias)	0,00	0,00	0,00	0,00	0,00	0,00	0,00	0,00	0,00	0,00	0,00	0,00	0,00	0,00
Enfermedades de la sangre y de los órganos hematopoyéticos	0,00	0,00	0,00	0,00	0,00	0,00	0,00	0,00	0,00	0,00	0,00	0,00	0,00	0,00
Enfermedades endocrinas, nutricionales y metabólicas	0,00	2,87	0,00	0,00	0,00	0,00	0,00	0,00	0,00	0,00	0,00	0,00	0,00	0,00
Enfermedades del sistema nervioso	0,00	2,87	0,00	0,00	0,00	0,00	0,00	0,00	0,00	0,00	0,00	0,00	3,22	0,00
Enfermedades del oído y de la apófisis mastoides	0,00	0,00	0,00	0,00	0,00	0,00	0,00	0,00	0,00	0,00	0,00	0,00	0,00	0,00
Enfermedades del sistema circulatorio	0,00	0,00	0,00	0,00	0,00	0,00	0,00	0,00	0,00	3,40	0,00	0,00	0,00	0,00
Enfermedades del sistema respiratorio	0,00	2,87	2,83	0,00	0,00	0,00	0,00	0,00	0,00	0,00	0,00	0,00	0,00	0,00
Enfermedades del sistema digestivo	0,00	0,00	0,00	0,00	0,00	0,00	0,00	2,67	0,00	0,00	0,00	0,00	0,00	0,00
Enfermedades del sistema genitourinario	0,00	0,00	0,00	0,00	0,00	0,00	0,00	0,00	0,00	0,00	0,00	0,00	0,00	0,00
Ciertas afecciones originadas en el periodo perinatal	5,48	5,73	11,33	6,01	0,00	5,56	3,10	2,67	5,87	6,80	6,99	3,25	3,22	6,76
Malformaciones congénitas, deformidades y anomalías cromosómicas	0,00	5,73	0,00	3,00	2,92	0,00	0,00	3,00	5,87	3,40	0,00	6,49	0,00	3,38
Signos, síntomas y hallazgos anormales clínicos y de laboratorio	2,74	0,00	2,83	0,00	0,00	0,00	0,00	0,00	0,00	0,00	0,00	0,00	0,00	0,00
Todas las demás enfermedades	0,00	0,00	0,00	0,00	0,00	0,00	0,00	0,00	0,00	0,00	0,00	0,00	0,00	0,00
Causas externas de morbilidad y mortalidad	0,00	2,87	0,00	0,00	2,92	0,00	0,00	0,00	0,00	0,00	0,00	3,25	0,00	3,38

Fuente: Bodega de Datos de SISPRO (SGD) – Registro de Estadísticas Vitales

En comparación para las niñas menores de un año, en el año 2018 solo se registró un evento de mortalidad, por Ciertas afecciones en el periodo perinatal, arrojando una tasa de 3,34 por cada 1000 nacidos vivos con una tendencia a disminuir respecto al 2017. No se presentaron mas causas de mortalidad en las niñas menores de 1 año para el 2018.

Tabla 12. Tasas específicas de 16 grandes causas de mortalidad infantil y niñez en niñas menores de 1 año, según lista de las 67 causas del municipio de Acevedo Huila, 2005 – 2018.

Causa de muerte según lista de tabulación para la mortalidad infantil y del niño	Mujeres													
	2005	2006	2007	2008	2009	2010	2011	2012	2013	2014	2015	2016	2017	2018
Ciertas enfermedades infecciosas y parasitarias	0,00	0,00	0,00	0,00	0,00	0,00	0,00	0,00	2,96	0,00	0,00	0,00	0,00	0,00
Tumores (neoplasias)	0,00	0,00	0,00	0,00	0,00	0,00	0,00	0,00	0,00	0,00	0,00	3,16	0,00	0,00
Enfermedades de la sangre y de los órganos hematopoyéticos	0,00	0,00	0,00	0,00	0,00	0,00	0,00	0,00	0,00	0,00	0,00	0,00	0,00	0,00
Enfermedades endocrinas, nutricionales y metabólicas	0,00	0,00	0,00	0,00	0,00	0,00	0,00	0,00	2,96	0,00	0,00	0,00	0,00	0,00
Enfermedades del sistema nervioso	0,00	0,00	0,00	0,00	0,00	0,00	0,00	0,00	2,96	0,00	3,41	0,00	0,00	0,00
Enfermedades del oído y de la apófisis mastoides	0,00	0,00	0,00	0,00	0,00	0,00	0,00	0,00	0,00	0,00	0,00	0,00	0,00	0,00
Enfermedades del sistema circulatorio	0,00	0,00	0,00	0,00	0,00	0,00	0,00	0,00	0,00	0,00	0,00	0,00	0,00	0,00
Enfermedades del sistema respiratorio	0,00	0,00	0,00	3,18	0,00	0,00	0,00	0,00	2,96	0,00	0,00	0,00	0,00	0,00
Enfermedades del sistema digestivo	0,00	0,00	0,00	0,00	0,00	0,00	0,00	0,00	0,00	0,00	0,00	0,00	0,00	0,00
Enfermedades del sistema genitourinario	0,00	0,00	0,00	0,00	0,00	0,00	0,00	0,00	0,00	0,00	0,00	0,00	0,00	0,00
Ciertas afecciones originadas en el periodo perinatal	7,96	10,28	3,01	0,00	12,70	3,18	0,00	2,99	0,00	3,64	3,41	0,00	0,00	0,00
Malformaciones congénitas, deformidades y anomalías cromosómicas	2,65	0,00	0,00	3,18	3,17	0,00	0,00	3,96	0,00	3,64	0,00	3,16	3,44	3,34
Signos, síntomas y hallazgos anormales clínicos y de laboratorio	0,00	2,57	0,00	0,00	0,00	0,00	0,00	0,00	0,00	0,00	0,00	0,00	0,00	0,00
Todas las demás enfermedades	0,00	0,00	0,00	0,00	0,00	0,00	0,00	0,00	0,00	0,00	0,00	0,00	0,00	0,00
Causas externas de morbilidad y mortalidad	0,00	0,00	0,00	0,00	0,00	0,00	0,00	0,00	0,00	0,00	0,00	0,00	0,00	0,00

Fuente: Bodega de Datos de SISPRO (SGD) – Registro de Estadísticas Vitales

Alcaldía Municipal de Acevedo - Huila

Dirección: Carrera 4 No. 2 - 02, Palacio Municipal, Acevedo - Huila | Código Postal:417070
Teléfono: (+57) 312 510 3417 - 312 510 5734 - 311 811 8034 | Correo electrónico: contactenos@acevedo-huila.gov.co



En los niños menores de 1 a 4 años no se registraron eventos en los años 2017 y 2018.

Tabla 1813. Tasas específicas de 16 grandes causas de mortalidad infantil y niñez en niños, menores de uno a cuatro años, según la lista de las 67 causas municipio de Acevedo del Huila, 2005 – 2018.

Causa de muerte según lista de tabulación para la mortalidad infantil y del niño	Hombres													
	2005	2006	2007	2008	2009	2010	2011	2012	2013	2014	2015	2016	2017	2018
Ciertas enfermedades infecciosas y parasitarias		65,96	0,00	0,00	0,00	0,00	0,00	0,00	0,00	0,00	0,00	0,00	0,00	0,00
Tumores (neoplasias)		0,00	0,00	0,00	0,00	0,00	0,00	0,00	0,00	0,00	0,00	0,00	0,00	0,00
Enfermedades de la sangre y de los órganos hematopoyéticos		0,00	0,00	0,00	0,00	0,00	0,00	0,00	0,00	0,00	0,00	0,00	0,00	0,00
Enfermedades endocrinas, nutricionales y metabólicas		0,00	0,00	0,00	0,00	0,00	0,00	0,00	0,00	0,00	0,00	0,00	0,00	0,00
Enfermedades del sistema nervioso		0,00	0,00	65,15	64,64	0,00	0,00	62,58	0,00	0,00	0,00	0,00	0,00	0,00
Enfermedades del oído y de la apófisis mastoides		0,00	0,00	0,00	0,00	0,00	0,00	0,00	0,00	0,00	0,00	0,00	0,00	0,00
Enfermedades del sistema circulatorio		0,00	0,00	0,00	0,00	0,00	0,00	0,00	0,00	0,00	0,00	58,51	0,00	0,00
Enfermedades del sistema respiratorio		65,96	65,53	0,00	0,00	0,00	0,00	0,00	0,00	0,00	0,00	0,00	0,00	0,00
Enfermedades del sistema digestivo		0,00	0,00	0,00	0,00	0,00	0,00	0,00	0,00	0,00	0,00	0,00	0,00	0,00
Enfermedades del sistema genitourinario		0,00	0,00	0,00	0,00	0,00	63,33	0,00	0,00	0,00	0,00	0,00	0,00	0,00
Ciertas afecciones originadas en el periodo perinatal		0,00	0,00	0,00	0,00	0,00	0,00	0,00	0,00	0,00	0,00	0,00	0,00	0,00
Malformaciones congénitas, deformidades y anomalías cromosómicas		0,00	0,00	0,00	0,00	0,00	63,33	0,00	0,00	0,00	0,00	0,00	0,00	0,00
Signos, síntomas y hallazgos anormales clínicos y de laboratorio		0,00	0,00	0,00	0,00	0,00	0,00	0,00	0,00	0,00	0,00	0,00	0,00	0,00
Todas las demás enfermedades		0,00	0,00	0,00	0,00	0,00	0,00	0,00	0,00	0,00	0,00	0,00	0,00	0,00
Causas externas de morbilidad y mortalidad		65,96	65,53	0,00	64,64	64,02	0,00	62,58	61,65	0,00	119,26	0,00	0,00	0,00

Fuente: Bodega de Datos de SISPRO (SGD) – Registro de Estadísticas Vitales

No se registraron eventos por mortalidad en niñas menores de uno a cuatro años durante los años 2017 y 2018.

Tabla 19. Tasas específicas de 16 grandes causas de mortalidad infantil y niñez en niñas menores de uno a cuatro años según la lista de las 67 causas municipio de Acevedo del Huila, 2005 – 2018.

Causa de muerte según lista de tabulación para la mortalidad infantil y del niño	Mujeres													
	2005	2006	2007	2008	2009	2010	2011	2012	2013	2014	2015	2016	2017	2018
Ciertas enfermedades infecciosas y parasitarias		0,00	0,00	67,57	0,00	0,00	0,00	0,00	0,00	0,00	62,50	0,00	0,00	0,00
Tumores (neoplasias)		0,00	0,00	0,00	0,00	0,00	0,00	0,00	0,00	0,00	0,00	0,00	0,00	0,00
Enfermedades de la sangre y de los órganos hematopoyéticos		0,00	0,00	0,00	0,00	0,00	0,00	0,00	0,00	0,00	0,00	0,00	0,00	0,00
Enfermedades endocrinas, nutricionales y metabólicas		0,00	0,00	0,00	0,00	0,00	0,00	0,00	0,00	0,00	0,00	0,00	0,00	0,00
Enfermedades del sistema nervioso		0,00	67,48	0,00	0,00	0,00	66,40	0,00	0,00	0,00	0,00	0,00	0,00	0,00
Enfermedades del oído y de la apófisis mastoideas		0,00	0,00	0,00	0,00	0,00	0,00	0,00	0,00	0,00	0,00	0,00	0,00	0,00
Enfermedades del sistema circulatorio		0,00	0,00	0,00	0,00	0,00	0,00	0,00	0,00	0,00	0,00	61,39	0,00	0,00
Enfermedades del sistema respiratorio		0,00	67,48	0,00	0,00	0,00	0,00	0,00	0,00	0,00	62,50	0,00	0,00	0,00
Enfermedades del sistema digestivo		0,00	0,00	0,00	0,00	0,00	0,00	0,00	0,00	0,00	0,00	0,00	0,00	0,00
Enfermedades del sistema genitourinario		0,00	0,00	0,00	0,00	0,00	0,00	0,00	0,00	0,00	0,00	0,00	0,00	0,00
Ciertas afecciones originadas en el periodo perinatal		0,00	0,00	0,00	0,00	0,00	0,00	0,00	64,77	0,00	0,00	0,00	0,00	0,00
Malformaciones congénitas, deformidades y anomalías cromosómicas		0,00	0,00	0,00	67,43	0,00	132,80	0,00	0,00	0,00	0,00	0,00	0,00	0,00
Signos, síntomas y hallazgos anormales clínicos y de laboratorio		0,00	0,00	0,00	0,00	0,00	0,00	0,00	0,00	0,00	0,00	0,00	0,00	0,00
Todas las demás enfermedades		0,00	0,00	0,00	0,00	0,00	0,00	0,00	0,00	0,00	0,00	0,00	0,00	0,00
Causas externas de morbilidad y mortalidad		0,00	0,00	67,57	0,00	0,00	0,00	0,00	0,00	63,69	62,50	0,00	0,00	0,00

Fuente: Bodega de Datos de SISPRO (SGD) – Registro de Estadísticas Vitales

En forma acumulada, en los niños menores de cinco años, para el año 2018 se presenta una tasa de 89,21 por cada 1000 menores de 5 años, con tendencia a aumentar en respecto al año 2017, la segunda causa de mortalidad se encuentran las malformaciones congénitas, deformidades y anomalías cromosómicas con una tasa de 44,60 presentando casos para el año 2018 dado que en el 2017 no se presentaron casos.

Alcaldía Municipal de Acevedo - Huila

Dirección: Carrera 4 No. 2 - 02, Palacio Municipal, Acevedo - Huila | Código Postal: 417070
Teléfono: (+57) 312 510 3417 - 312 510 5734 - 311 811 8034 | Correo electrónico: contactenos@acevedo-huila.gov.co 74



Tabla 20. Tasas específicas de 16 grandes causas de mortalidad infantil y niñez en niños menores de cinco años, según la lista de las 67 causas en el municipio de Acevedo Huila, 2005 – 2018.

Causa de muerte según lista de tabulación para la mortalidad infantil y del niño	Hombres													
	2005	2006	2007	2008	2009	2010	2011	2012	2013	2014	2015	2016	2017	2018
Ciertas enfermedades infecciosas y parasitarias	0,00	106,38	0,00	0,00	0,00	0,00	0,00	0,00	0,00	0,00	0,00	0,00	0,00	0,00
Tumores (neoplasias)	0,00	0,00	0,00	0,00	0,00	0,00	0,00	0,00	0,00	0,00	0,00	0,00	0,00	0,00
Enfermedades de la sangre y de los órganos hematopoyéticos	0,00	0,00	0,00	0,00	0,00	0,00	0,00	0,00	0,00	0,00	0,00	0,00	0,00	0,00
Enfermedades endocrinas, nutricionales y metabólicas	0,00	53,19	0,00	0,00	0,00	0,00	0,00	0,00	0,00	0,00	0,00	0,00	0,00	0,00
Enfermedades del sistema nervioso	0,00	53,19	0,00	52,33	51,68	0,00	0,00	49,51	0,00	0,00	0,00	0,00	45,48	0,00
Enfermedades del oído y de la apófisis mastoides	0,00	0,00	0,00	0,00	0,00	0,00	0,00	0,00	0,00	0,00	0,00	0,00	0,00	0,00
Enfermedades del sistema circulatorio	0,00	0,00	0,00	0,00	0,00	0,00	0,00	0,00	0,00	48,01	0,00	46,34	0,00	0,00
Enfermedades del sistema respiratorio	0,00	106,38	105,60	0,00	0,00	0,00	0,00	0,00	0,00	0,00	0,00	0,00	0,00	0,00
Enfermedades del sistema digestivo	0,00	0,00	0,00	0,00	0,00	0,00	0,00	49,51	0,00	0,00	0,00	0,00	0,00	0,00
Enfermedades del sistema genitourinario	0,00	0,00	0,00	0,00	0,00	0,00	50,23	0,00	0,00	0,00	0,00	0,00	0,00	0,00
Ciertas afecciones originadas en el periodo perinatal	106,89	106,38	211,18	104,66	0,00	101,83	50,23	49,51	97,56	96,02	94,38	46,34	45,48	89,21
Malformaciones congénitas, deformidades y anomalías cromosómicas	0,00	106,38	0,00	52,33	51,68	0,00	50,23	148,51	97,56	48,01	0,00	92,68	0,00	44,60
Signos, síntomas y hallazgos anormales clínicos y de laboratorio	53,45	0,00	52,80	0,00	0,00	0,00	0,00	0,00	0,00	0,00	0,00	0,00	0,00	0,00
Todas las demás enfermedades	0,00	0,00	0,00	0,00	0,00	0,00	0,00	0,00	0,00	0,00	0,00	0,00	0,00	0,00
Causas externas de morbilidad y mortalidad	0,00	106,38	52,80	0,00	103,36	50,92	0,00	49,51	48,78	0,00	94,38	46,34	0,00	44,60

Fuente: Bodega de Datos de SISPRO (SGD) – Registro de Estadísticas Vitales

En las niñas menores de cinco años, se describe como única causa de mortalidad las malformaciones congénitas, deformidades y anomalías cromosómicas con una tasa de 46,73

Tabla 21. Número de casos de mortalidad infantil y niñez menores en niñas de cinco años, según la lista de las 67 causas en el municipio de Acevedo Huila, 2005 – 2018

Causa de muerte según lista de tabulación para la mortalidad infantil y del niño	Mujeres													
	2005	2006	2007	2008	2009	2010	2011	2012	2013	2014	2015	2016	2017	2018
Ciertas enfermedades infecciosas y parasitarias	0,00	0,00	0,00	54,47	0,00	0,00	0,00	0,00	51,28	0,00	49,48	0,00	0,00	0,00
Tumores (neoplasias)	0,00	0,00	0,00	0,00	0,00	0,00	0,00	0,00	0,00	0,00	0,00	48,54	0,00	0,00
Enfermedades de la sangre y de los órganos hematopoyéticos	0,00	0,00	0,00	0,00	0,00	0,00	0,00	0,00	0,00	0,00	0,00	0,00	0,00	0,00
Enfermedades endocrinas, nutricionales y metabólicas	0,00	0,00	0,00	0,00	0,00	0,00	0,00	0,00	51,28	0,00	0,00	0,00	0,00	0,00
Enfermedades del sistema nervioso	0,00	0,00	54,53	0,00	0,00	0,00	52,80	0,00	51,28	0,00	49,48	0,00	0,00	0,00
Enfermedades del oído y de la apófisis mastoides	0,00	0,00	0,00	0,00	0,00	0,00	0,00	0,00	0,00	0,00	0,00	0,00	0,00	0,00
Enfermedades del sistema circulatorio	0,00	0,00	0,00	0,00	0,00	0,00	0,00	0,00	0,00	0,00	0,00	48,54	0,00	0,00
Enfermedades del sistema respiratorio	0,00	0,00	54,53	54,47	0,00	0,00	0,00	0,00	51,28	0,00	49,48	0,00	0,00	0,00
Enfermedades del sistema digestivo	0,00	0,00	0,00	0,00	0,00	0,00	0,00	0,00	0,00	0,00	0,00	0,00	0,00	0,00
Enfermedades del sistema genitourinario	0,00	0,00	0,00	0,00	0,00	0,00	0,00	0,00	0,00	0,00	0,00	0,00	0,00	0,00
Ciertas afecciones originadas en el periodo perinatal	163,04	217,51	54,53	216,68	53,45	0,00	52,03	51,28	50,40	49,48	0,00	0,00	0,00	0,00
Malformaciones congénitas, deformidades y anomalías cromosómicas	54,35	0,00	0,00	54,47	108,34	0,00	105,60	156,09	0,00	50,40	0,00	48,54	47,62	46,73
Signos, síntomas y hallazgos anormales clínicos y de laboratorio	0,00	54,38	0,00	0,00	0,00	0,00	0,00	0,00	0,00	0,00	0,00	0,00	0,00	0,00
Todas las demás enfermedades	0,00	0,00	0,00	0,00	0,00	0,00	0,00	0,00	0,00	0,00	0,00	0,00	0,00	0,00
Causas externas de morbilidad y mortalidad	0,00	0,00	0,00	54,47	0,00	0,00	0,00	0,00	0,00	50,40	49,48	0,00	0,00	0,00

Fuente: Bodega de Datos de SISPRO (SGD) – Registro de Estadísticas Vitales

Subgrupo de ciertas enfermedades infecciosas y parasitarias

En el municipio de Acevedo durante el periodo de 2005 a 2018 no se presentaron casos por esta causa de mortalidad.

Alcaldía Municipal de Acevedo - Huila

Dirección: Carrera 4 No. 2 - 02, Palacio Municipal, Acevedo - Huila | Código Postal: 417070

Teléfono: (+57) 312 510 3417 - 312 510 5734 - 311 811 8034 | Correo

electrónico: contactenos@acevedo-huila.gov.co 75



Tabla 22. Número de muertes en la infancia y niñez, por ciertas enfermedades infecciosas y parasitarias municipio de Acevedo Huila, 2005 – 2018

Subgrupos de causas de mortalidad específica niñez	Grupos de edad	N° de muertes 2005	N° de muertes 2006	N° de muertes 2007	N° de muertes 2008	N° de muertes 2009	N° de muertes 2010	N° de muertes 2011	N° de muertes 2012	N° de muertes 2013	N° de muertes 2014	N° de muertes 2015	N° de muertes 2016	N° de muertes 2017	N° de muertes 2018
Diarrea y gastroenteritis de presunto origen infeccioso	Menores de 5 años	0	1	0	0	0	0	0	0	0	0	0	0	0	0
	Entre 1 y 4 años	0	1	0	0	0	0	0	0	0	0	0	0	0	0
	Menores de 1 año	0	0	0	0	0	0	0	0	0	0	0	0	0	0
Otras enfermedades infecciosas intestinales	Menores de 5 años	0	0	0	0	0	0	0	0	0	0	0	0	0	0
	Entre 1 y 4 años	0	0	0	0	0	0	0	0	0	0	0	0	0	0
	Menores de 1 año	0	0	0	0	0	0	0	0	0	0	0	0	0	0
Tuberculosis	Menores de 5 años	0	0	0	0	0	0	0	0	0	0	0	0	0	0
	Entre 1 y 4 años	0	0	0	0	0	0	0	0	0	0	0	0	0	0
	Menores de 1 año	0	0	0	0	0	0	0	0	0	0	0	0	0	0
Tétanos	Menores de 5 años	0	0	0	0	0	0	0	0	0	0	0	0	0	0
	Entre 1 y 4 años	0	0	0	0	0	0	0	0	0	0	0	0	0	0
	Menores de 1 año	0	0	0	0	0	0	0	0	0	0	0	0	0	0
Difteria	Menores de 5 años	0	0	0	0	0	0	0	0	0	0	0	0	0	0
	Entre 1 y 4 años	0	0	0	0	0	0	0	0	0	0	0	0	0	0
	Menores de 1 año	0	0	0	0	0	0	0	0	0	0	0	0	0	0
Tos ferina	Menores de 5 años	0	0	0	0	0	0	0	0	0	0	0	0	0	0
	Entre 1 y 4 años	0	0	0	0	0	0	0	0	0	0	0	0	0	0

Alcaldía Municipal de Acevedo - Huila



	años														
	Menores de 1 año	0	0	0	0	0	0	0	0	0	0	0	0	0	0
Infección meningocócica	Menores de 5 años	0	0	0	0	0	0	0	0	0	0	0	0	0	0
	Entre 1 y 4 años	0	0	0	0	0	0	0	0	0	0	0	0	0	0
	Menores de 1 año	0	0	0	0	0	0	0	0	0	0	0	0	0	0
Septicemia	Menores de 5 años	0	1	0	1	0	0	0	0	1	0	0	0	0	0
	Entre 1 y 4 años	0	0	0	1	0	0	0	0	0	0	0	0	0	0
	Menores de 1 año	0	1	0	0	0	0	0	0	1	0	0	0	0	0
Poliomielitis aguda	Menores de 5 años	0	0	0	0	0	0	0	0	0	0	0	0	0	0
	Entre 1 y 4 años	0	0	0	0	0	0	0	0	0	0	0	0	0	0
	Menores de 1 año	0	0	0	0	0	0	0	0	0	0	0	0	0	0
Sarampión	Menores de 5 años	0	0	0	0	0	0	0	0	0	0	0	0	0	0
	Entre 1 y 4 años	0	0	0	0	0	0	0	0	0	0	0	0	0	0
	Menores de 1 año	0	0	0	0	0	0	0	0	0	0	0	0	0	0
Enfermedad por virus de la inmunodeficiencia humana	Menores de 5 años	0	0	0	0	0	0	0	0	0	0	0	0	0	0
	Entre 1 y 4 años	0	0	0	0	0	0	0	0	0	0	0	0	0	0
	Menores de 1 año	0	0	0	0	0	0	0	0	0	0	0	0	0	0
Otras enfermedades virales	Menores de 5 años	0	0	0	0	0	0	0	0	0	0	1	0	0	0
	Entre 1 y 4 años	0	0	0	0	0	0	0	0	0	0	1	0	0	0
	Menores de 1 año	0	0	0	0	0	0	0	0	0	0	0	0	0	0
Paludismo	Menores de 5 años	0	0	0	0	0	0	0	0	0	0	0	0	0	0
	Entre 1 y 4 años	0	0	0	0	0	0	0	0	0	0	0	0	0	0
	Menores de 1 año	0	0	0	0	0	0	0	0	0	0	0	0	0	0

Alcaldía Municipal de Acevedo - Huila

Dirección: Carrera 4 No. 2 - 02, Palacio Municipal, Acevedo - Huila | Código Postal: 417070
Teléfono: (+57) 312 510 3417 - 312 510 5734 - 311 811 8034 | Correo electrónico: contactenos@acevedo-huila.gov.co 77



	1 año														
Resto de ciertas enfermedades infecciosas y parasitarias	Menores de 5 años	0	0	0	0	0	0	0	0	0	0	0	0	0	0
	Entre 1 y 4 años	0	0	0	0	0	0	0	0	0	0	0	0	0	0
	Menores de 1 año	0	0	0	0	0	0	0	0	0	0	0	0	0	0

Fuente: Bodega de Datos de SISPRO (SGD) – Registro de Estadísticas Vitales

Subgrupo de Tumores (neoplasias)

En el municipio de Acevedo no se registraron mortalidades infantiles por eventos de enfermedades de neoplasias en el periodo de 2005 a 2015, en el 2016 se registra una niña menor de un año por Resto de tumores (D00-D48), en el 2017 no se presentaron casos, no se registran muertes en los años 2017 y 2018.

Tabla 23. Número de casos de mortalidad infantil y niñez por tumores, Municipio de Acevedo Huila, 2005 - 2018

Subgrupos de causas de muerte según lista de tabulación para la mortalidad infantil y del niño (67 causas)	Grupos de edad	N° de muertes 2005	N° de muertes 2006	N° de muertes 2007	N° de muertes 2008	N° de muertes 2009	N° de muertes 2010	N° de muertes 2011	N° de muertes 2012	N° de muertes 2013	N° de muertes 2014	N° de muertes 2015	N° de muertes 2016	N° de muertes 2017	N° de muertes 2018
Leucemia (C91-C95)	Menores de 5 años	0	0	0	0	0	0	0	0	0	0	0	0	0	0
	Entre 1 y 4 años	0	0	0	0	0	0	0	0	0	0	0	0	0	0
	Menores de 1 año	0	0	0	0	0	0	0	0	0	0	0	0	0	0
Resto de tumores malignos (C00-C90, C96-C97)	Menores de 5 años	0	0	0	0	0	0	0	0	0	0	0	0	0	0
	Entre 1 y 4 años	0	0	0	0	0	0	0	0	0	0	0	0	0	0
	Menores de 1 año	0	0	0	0	0	0	0	0	0	0	0	0	0	0
Resto de tumores (D00- D48)	Menores de 5 años	0	0	0	0	0	0	0	0	0	0	0	1	0	0
	Entre 1 y 4 años	0	0	0	0	0	0	0	0	0	0	0	0	0	0
	Menores de 1 año	0	0	0	0	0	0	0	0	0	0	0	1	0	0

Fuente: Bodega de Datos de SISPRO (SGD) – Registro de Estadísticas Vitales0

Alcaldía Municipal de Acevedo - Huila

Dirección: Carrera 4 No. 2 - 02, Palacio Municipal, Acevedo - Huila | Código Postal:417070
 Teléfono: (+57) 312 510 3417 - 312 510 5734 - 311 811 8034 | Correo electrónico: contactenos@acevedo-huila.gov.co 78



Subgrupo de enfermedades de la sangre y de los órganos hematopoyéticos

En el municipio de Acevedo, durante el periodo de estudio 2005 a 2017, no se notificaron mortalidades por enfermedades de la sangre y de los órganos hematopoyéticos en menores de 5 años.

Subgrupo de las enfermedades endocrinas, nutricionales y metabólicas

En el municipio de Acevedo Huila se presentaron 2 mortalidades en la niñez por eventos de enfermedades endocrinas, nutricionales y metabólicas, correspondiente a Resto de enfermedades endocrinas, nutricionales y metabólicas (E00-E34, E65-E88) en el año 2006 y 2013 en menores de un año. En el año 2017 y 2018 no se presentaron casos.

no se registraron eventos.

Tabla 24. Número de muertes en la infancia y niñez, por enfermedades endocrinas, nutricionales y metabólicas, municipio de Acevedo Huila, 2005 – 2018

Subgrupos de causas de muerte según lista de tabulación para la mortalidad infantil y del niño (67 causas)	Grupos de edad	No. muertes 2005	No. muertes 2006	No. muertes 2007	No. muertes 2008	No. muertes 2009	No. muertes 2010	No. muertes 2011	No. muertes 2012	No. muertes 2013	No. muertes 2014	No. muertes 2015	No. muertes 2016	No. muertes 2017	No. Muertes 2018
Desnutrición y otras deficiencias nutricionales (E40-E64)	Menores de 5 años	0	0	0	0	0	0	0	0	0	0	0	0	0	0
	Entre 1 y 4 años	0	0	0	0	0	0	0	0	0	0	0	0	0	0
	Menores de 1 año	0	0	0	0	0	0	0	0	0	0	0	0	0	0
Resto de enfermedades endocrinas, nutricionales y metabólicas (E00-E34, E65-E88)	Menores de 5 años	0	1	0	0	0	0	0	0	1	0	0	0	0	0
	Entre 1 y 4 años	0	0	0	0	0	0	0	0	0	0	0	0	0	0
	Menores de 1 año	0	1	0	0	0	0	0	0	1	0	0	0	0	0

Alcaldía Municipal de Acevedo - Huila

Dirección: Carrera 4 No. 2 - 02, Palacio Municipal, Acevedo - Huila | Código Postal:417070
Teléfono: (+57) 312 510 3417 - 312 510 5734 - 311 811 8034 | Correo electrónico: contactenos@acevedo-huila.gov.co 79



E65-E88)															
----------	--	--	--	--	--	--	--	--	--	--	--	--	--	--	--

Fuente: Bodega de Datos de SISPRO (SGD) – Registro de Estadísticas Vitales

Se registró mortalidad por enfermedades del sistema nervioso, por meningitis en menores de 1 año en el año 2013, y entre 1 a 4 años en el año 2011, y por resto de enfermedades del sistema nervioso en menores de 1 año en el año 2006, 2015 y 2017, entre 1 y 4 años en los años 2007, 2008, 2009 y 2011, para el año 2018 no se presentaron casos.

Tabla 25. Número de muertes en la infancia y niñez, por enfermedades del sistema nervioso, municipio de Acevedo Huila, 2005 – 2018

Subgrupos de causas de muerte según lista de tabulación para la mortalidad infantil y del niño	Grupos de edad	No. muertes 2005	No. muertes 2006	No. muertes 2007	No. muertes 2008	No. muertes 2009	No. muertes 2010	No. muertes 2011	No. muertes 2012	No. muertes 2013	No. muertes 2014	No. muertes 2015	No. muertes 2016	No. muertes 2017	No. muertes 2018
Meningitis	Menores de 5 años	0	0	0	0	0	0	1	0	1	0	0	0	0	0
	Entre 1 y 4 años	0	0	0	0	0	0	1	0	0	0	0	0	0	0
	Menores de 1 año	0	0	0	0	0	0	0	0	1	0	0	0	0	0
Restos de enfermedades del sistema nervioso	Menores de 5 años	0	1	1	1	1	0	1	0	0	0	1	0	1	0
	Entre 1 y 4 años	0	0	1	1	1	0	1	0	0	0	0	0	0	0
	Menores de 1 año	0	1	0	0	0	0	0	0	0	0	1	0	1	0

Alcaldía Municipal de Acevedo - Huila

Dirección: Carrera 4 No. 2 - 02, Palacio Municipal, Acevedo - Huila | Código Postal: 417070
 Teléfono: (+57) 312 510 3417 - 312 510 5734 - 311 811 8034 | Correo electrónico: contactenos@acevedo-huila.gov.co 80



	res de 1 año														
--	--------------------	--	--	--	--	--	--	--	--	--	--	--	--	--	--

Fuente: Bodega de Datos de SISPRO (SGD) – Registro de Estadísticas Vitales

Subgrupo de enfermedades del oído y de la apófisis mastoides

En el municipio de Acevedo, no se presentaron mortalidades por este subgrupo de enfermedades del oído y de la apófisis mastoides, en el periodo de estudio 2005 – 2018

Subgrupo de las enfermedades del sistema respiratorio

En el municipio de Acevedo se reportó ocho mortalidades en este subgrupo, dos por Neumonía en el año 2006 y 2008 en menores de un año y un evento en el año 2015 en menor de uno a cuatro años; dos por Resto de enfermedades del sistema respiratorio en el año 2006 y 2007 en menores de 1 a 4 años y uno en el año 2013 en menores de un año, y una mortalidad por Otras infecciones respiratorias agudas en el año 2007 en menores de cinco años en el periodo de estudio., para el año 2018 no se presentaron casos.

Tabla 26. Número de muertes en la infancia y niñez, por enfermedades del sistema respiratorio, municipio de Acevedo Huila, 2005 – 2018.

Subgrupos de causas de muerte según lista de tabulación para la mortalidad infantil y del niño	Grupos de edad	No. muertes 2005	No. muertes 2006	No. muertes 2007	No. muertes 2008	No. muertes 2009	No. muertes 2010	No. muertes 2011	No. muertes 2012	No. muertes 2013	No. muertes 2014	No. muertes 2015	No. muertes 2016	No. muertes 2017	No. muertes 2018
Neumonía	Menores de 5 años	0	1	0	1	0	0	0	0	0	0	1	0	0	0
	Entre 1 y 4 años	0	0	0	0	0	0	0	0	0	0	1	0	0	0
	Menores de 1 año	0	1	0	1	0	0	0	0	0	0	0	0	0	0
Otras infecciones respiratorias	Menores de 5 años	0	0	1	0	0	0	0	0	0	0	0	0	0	0
	Entre 1 y 4 años	0	0	0	0	0	0	0	0	0	0	0	0	0	0

Alcaldía Municipal de Acevedo - Huila

Dirección: Carrera 4 No. 2 - 02, Palacio Municipal, Acevedo - Huila | Código Postal:417070
Teléfono: (+57) 312 510 3417 - 312 510 5734 - 311 811 8034 | Correo electrónico: contactenos@acevedo-huila.gov.co 81



aguda	4 años														
	Menores de 1 año	0	0	1	0	0	0	0	0	0	0	0	0	0	0
Resto de enfermedades del sistema respiratorio	Menores de 5 años	0	1	2	0	0	0	0	0	1	0	0	0	0	0
	Entre 1 y 4 años	0	1	2	0	0	0	0	0	0	0	0	0	0	0
	Menores de 1 año	0	0	0	0	0	0	0	0	1	0	0	0	0	0

FUENTE: Bodega de Datos de SISPRO (SGD) – Registro de Estadísticas Vitales

Subgrupo de ciertas afecciones originadas en el periodo perinatal.

En el periodo de 2005 a 2017 se presentaron 39 muertes en menores de 1 año por afecciones originadas en el periodo perinatal. En el 2015, una mortalidad por Trastornos relacionados con la duración de la gestación y el crecimiento fetal, una mortalidad por Otras afecciones respiratorias del recién nacido (P24-P28) y una mortalidad por Dificultad respiratoria del recién nacido. En el 2016 una mortalidad por Dificultad respiratoria del recién nacido y en el 2017 una mortalidad por Feto y recién nacido afectado por factores maternos y por complicaciones del embarazo, para el año 2018 se presento una muerte a causa de sepsis bacteriana del recién nacido.

Tabla 27. Número de muertes en la infancia y niñez, por ciertas afecciones originadas en el periodo perinatal, municipio de Acevedo Huila, 2005 – 2018.

Subgrupos de causas de muerte según lista de tabulación para la mortalidad infantil y del niño	Grupos de edad	No. muertes 2005	No. muertes 2006	No. muertes 2007	No. muertes 2008	No. muertes 2009	No. muertes 2010	No. muertes 2011	No. muertes 2012	No. muertes 2013	No. muertes 2014	No. muertes 2015	No. muertes 2016	No. muertes 2017	No. muertes 2018
Feto y recién nacido afectado por factores maternos y por complicaciones del embarazo	Menores de 1 año	0	0	2	1	1	0	0	0	0	1	0	0	1	0

Alcaldía Municipal de Acevedo - Huila

Dirección: Carrera 4 No. 2 - 02, Palacio Municipal, Acevedo - Huila | Código Postal:417070
Teléfono: (+57) 312 510 3417 - 312 510 5734 - 311 811 8034 | Correo electrónico: contactenos@acevedo-huila.gov.co



Trastornos relacionados con la duración de la gestación y el crecimiento fetal	Menores de 1 año	0	0	0	0	0	0	0	0	0	0	1	0	0	0
Hipoxia intrauterina y asfixia del nacimiento	Menores de 1 año	1	0	0	0	0	0	0	0	1	0	0	0	0	0
Dificultad respiratoria del recién nacido	Menores de 1 año	3	2	0	0	1	0	1	0	1	2	1	1	0	0
Neumonía congénita	Menores de 5 años	0	1	0	0	0	0	0	0	0	0	0	0	0	0
Otras afecciones respiratorias del recién nacido	Menores de 1 año	0	0	2	0	0	2	0	0	0	0	0	0	0	0
Sepsis bacteriana del recién nacido	Menores de 1 año	1	0	0	0	0	0	0	0	0	0	0	0	0	1
Trastornos hemorrágicos y hematológicos del feto y del recién nacido	Menores de 1 año	0	0	0	1	0	0	0	0	0	0	0	0	0	0
Resto de afecciones perinatales	Menores de 1 año	0	2	1	0	0	0	0	1	1	0	1	0	0	0

FUENTE: Bodega de Datos de SISPRO (SGD) – Registro de Estadísticas Vitales

Subgrupo de las enfermedades del sistema genitourinario

En el municipio de Acevedo se reportó una mortalidad a causa de las enfermedades del sistema genitourinario en menores de 5 años en el año 2011. En el año 2017 y 2018 no se registraron eventos.

Alcaldía Municipal de Acevedo - Huila

Dirección: Carrera 4 No. 2 - 02, Palacio Municipal, Acevedo - Huila | Código Postal: 417070
Teléfono: (+57) 312 510 3417 - 312 510 5734 - 311 811 8034 | Correo electrónico: contactenos@acevedo-huila.gov.co 83



Subgrupo de malformaciones congénitas, deformidades y anomalías cromosómicas

Para el periodo de estudio 2005 a 2017 se registraron 25 eventos por el subgrupo de malformaciones congénitas, deformidades y anomalías cromosómicas. Para el año 2014 se registró un evento de Malformación congénita del corazón y una mortalidad por Otras malformaciones congénitas del sistema circulatorio (Q25-Q28). No se registraron eventos para el año 2015. En el 2016 se registraron 3 mortalidades por Otras malformaciones congénitas en menores de un año y en el 2017 y 2018 una mortalidad por Malformación congénita del corazón en niños menores de un año.

Tabla 28. Número de muertes por malformaciones congénitas, deformidades y anomalías cromosómicas, municipio de Acevedo, 2005 – 2018

Subgrupos de causas de muerte según lista de tabulación para la mortalidad infantil y del niño	Grupos de edad	No. muertes 2005	No. muertes 2006	No. muertes 2007	No. muertes 2008	No. muertes 2009	No. muertes 2010	No. muertes 2011	No. muertes 2012	No. muertes 2013	No. muertes 2014	No. muertes 2015	No. muertes 2016	No. muertes 2017	No. Muertes 2018
Hidrocéfalo congénito y espina bífida	Menores de 5 años	0	0	0	0	0	0	1	0	0	0	0	0	0	0
	Entre 1 y 4 años	0	0	0	0	0	0	1	0	0	0	0	0	0	0
	Menores de 1 año	0	0	0	0	0	0	0	0	0	0	0	0	0	0
Otras malformaciones congénitas del sistema nervioso	Menores de 5 años	0	1	0	1	1	0	1	0	0	0	0	0	0	0
	Entre 1 y 4 años	0	0	0	0	0	0	1	0	0	0	0	0	0	0
	Menores de 1 año	0	1	0	1	1	0	0	0	0	0	0	0	0	0
Malformaciones congénitas del corazón	Menores de 5 años	0	1	0	0	1	0	0	4	2	1	0	0	1	0

Alcaldía Municipal de Acevedo - Huila



	Entre 1 y 4 años	0	0	0	0	0	0	0	0	0	0	0	0	0	0
	Menores de 1 año	0	1	0	0	1	0	0	4	2	1	0	0	1	1
Otras malformaciones congénitas del sistema circulatorio	Menores de 5 años	0	0	0	0	0	0	0	0	0	1	0	0	0	0
	Entre 1 y 4 años	0	0	0	0	0	0	0	0	0	0	0	0	0	0
	Menores de 1 año	0	0	0	0	0	0	0	0	0	1	0	0	0	0
Otras malformaciones congénitas	Menores de 5 años	1	0	0	0	1	1	0	1	2	0	0	3	0	0
	Entre 1 y 4 años	0	0	0	0	0	1	0	1	0	0	0	0	0	0
	Menores de 1 año	1	0	0	0	1	0	0	0	2	0	0	3	0	0

FUENTE: Bodega de Datos de SISPRO (SGD) – Registro de Estadísticas Vitales

Subgrupo de signos síntomas y hallazgos anormales clínicos y de laboratorio, no clasificados en otra parte

El municipio de Acevedo, reportaron 3 mortalidades para este subgrupo, Síndrome de muerte súbita infantil en el año 2005, 2006 y 2007. Para el año 2017 y 2018, no se registraron eventos por este subgrupo.

Alcaldía Municipal de Acevedo - Huila

Dirección: Carrera 4 No. 2 - 02, Palacio Municipal, Acevedo - Huila | Código Postal: 417070
Teléfono: (+57) 312 510 3417 - 312 510 5734 - 311 811 8034 | Correo electrónico: contactenos@acevedo-huila.gov.co



Tabla 29. Número de muertes por signos síntomas y hallazgos anormales clínicos y de laboratorio, no clasificados en otra parte, municipio de Acevedo Huila, 2005 – 2018

Subgrupos de causas de muerte según lista de tabulación para la mortalidad infantil y del niño (67 causas)	Grupos de edad	No. muertes 2005	No. muertes 2006	No. muertes 2007	No. muertes 2008	No. muertes 2009	No. muertes 2010	No. muertes 2011	No. muertes 2012	No. muertes 2013	No. muertes 2014	No. muertes 2015	No. muertes 2016	No. muertes 2017	No. muertes 2018
Síndrome de muerte súbita infantil (R95)	Menores de 1 años	1	1	1	0	0	0	0	0	0	0	0	0	0	0
Otros síntomas, signos y hallazgos anormales clínicos y de laboratorio, no clasificados en otra parte (R00-R94, R96-R99)	Menores de 5 años	0	0	0	0	0	0	0	0	0	0	0	0	0	0
	Entre 1 y 4 años	0	0	0	0	0	0	0	0	0	0	0	0	0	0
	Menores de 1 año	0	0	0	0	0	0	0	0	0	0	0	0	0	0

FUENTE: Bodega de Datos de SISPRO (SGD) – Registro de Estadísticas Vitales

Subgrupo de causas externas de morbilidad y mortalidad

Alcaldía Municipal de Acevedo - Huila

Dirección: Carrera 4 No. 2 - 02, Palacio Municipal, Acevedo - Huila | Código Postal: 417070
 Teléfono: (+57) 312 510 3417 - 312 510 5734 - 311 811 8034 | Correo electrónico: contactenos@acevedo-huila.gov.co 86



En este subgrupo el municipio de Acevedo se registraron 14 mortalidades en el periodo de estudio 2005 – 2017. Tres mortalidades en el año 2015, dos por Accidentes de transporte terrestre y una mortalidad por ahogamiento y sumersión en menores de cinco años; una mortalidad en el 2016 por Todas las demás causas externas en un niño menor de un año. No se registraron mortalidades en el 2017 y nuevamente para el 2018 aparece la mortalidad de un menor de un año.

Tabla 30. Número de muertes en la infancia y niñez, por causas externas de morbilidad y mortalidad, Municipio Acevedo, 2005 – 2018.

Subgrupos de causas de muerte según lista de tabulación para la mortalidad infantil y del niño	Grupos de edad	No. muertes 2005	No. muertes 2006	No. muertes 2007	No. muertes 2008	No. muertes 2009	No. muertes 2010	No. muertes 2011	No. muertes 2012	No. muertes 2013	No. muertes 2014	No. muertes 2015	No. muertes 2016	No. muertes 2017	No. Muertes 2018
Accidente de transporte terrestre	Menores de 5 años	0	0	0	1	0	1	0	0	0	1	2	0	0	0
	Entre 1 y 4 años	0	0	0	1	0	1	0	0	0	1	2	0	0	0
	Menores de 1 año	0	0	0	0	0	0	0	0	0	0	0	0	0	0
Ahogamiento y sumersión accidentales	Menores de 5 años	0	0	0	0	0	0	0	0	0	0	1	0	0	0
	Entre 1 y 4 años	0	0	0	0	1	0	0	1	1	0	1	0	0	0
	Menores de 1 año	0	0	0	0	0	0	0	0	0	0	0	0	0	0

Alcaldía Municipal de Acevedo - Huila

Dirección: Carrera 4 No. 2 - 02, Palacio Municipal, Acevedo - Huila | Código Postal: 417070
 Teléfono: (+57) 312 510 3417 - 312 510 5734 - 311 811 8034 | Correo electrónico: contactenos@acevedo-huila.gov.co 87



Otros accidentes que obstruyen la respiración	Menos de 5 años	0	0	0	0	0	0	0	0	0	0	0	0	0	0
	Entre 1 y 4 años	0	1	0	0	0	0	0	0	0	0	0	0	0	0
	Menos de 1 año	0	1	0	0	0	0	0	0	0	0	0	0	0	0
Envenenamiento accidental por, y exposición a sustancias nocivas	Menos de 5 años	0	0	0	0	0	0	0	0	0	0	0	0	0	0
	Entre 1 y 4 años	0	0	0	0	0	0	0	0	0	0	0	0	0	0
	Menos de 1 año	0	0	0	0	1	0	0	0	0	0	0	0	0	0
Todas las demás causas externas	Menos de 5 años	0	0	0	0	0	0	0	0	0	0	0	1	0	0
	Entre 1 y 4 años	0	0	1	0	0	0	0	0	0	0	0	0	0	0
	Menos de 1 año	0	0	0	0	0	0	0	0	0	0	0	1	0	1

FUENTE: Bodega de Datos de SISPRO (SGD) – Registro de Estadísticas Vitales

2.1.4 Mortalidad relacionada con la salud mental

En cuanto a la mortalidad relacionada con evento de salud mental en el periodo evaluado del 2005 al 2018, el municipio de Acevedo no reporta muertes por trastornos mentales y del comportamiento y consumo de SPA, sin embargo, si presenta 12 muertes en total presentadas únicamente desde el 2007 a 2014, donde las mujeres aportaron el 58,33% de las muertes y los hombres con el 41,66%. Desde el año 2008 no se reportan eventos de mortalidad relacionados.

Alcaldía Municipal de Acevedo - Huila

Dirección: Carrera 4 No. 2 - 02, Palacio Municipal, Acevedo - Huila | Código Postal: 417070
 Teléfono: (+57) 312 510 3417 - 312 510 5734 - 311 811 8034 | Correo electrónico: contactenos@acevedo-huila.gov.co 88



Tabla 31. Número de muertes por suicidio en el municipio de Acevedo 2019.

SUICIDIOS EN COLOMBIA AÑO 2019	SEXO	(>18 AÑOS) O MENOR DE EDAD (<18 AÑOS)	HUILA	ACEVEDO
MUERTE VIOLENTA SUICIDIO(CASOS)	HOMBRE	Menores de edad (<18 años)	4	0
		Mayores de edad (>18 año)	57	1
		TOTAL	61	1
	MUJER	Menores de edad (<18 años)	4	0
		Mayores de edad (>18 año)	13	0
		TOTAL	17	0
	TOTAL		78	1
MUERTE VIOLENTA SUICIDIO (TASA)	HOMBRE	Menores de edad (<18 años)	2,97	0
		Mayores de edad (>18 año)	15,55	12,99
		TOTAL	12,17	7,73
	MUJER	Menores de edad (<18 años)	3,14	0
		Mayores de edad (>18 año)	3,43	0
		TOTAL	3,36	0
	TOTAL		7,74	3,99

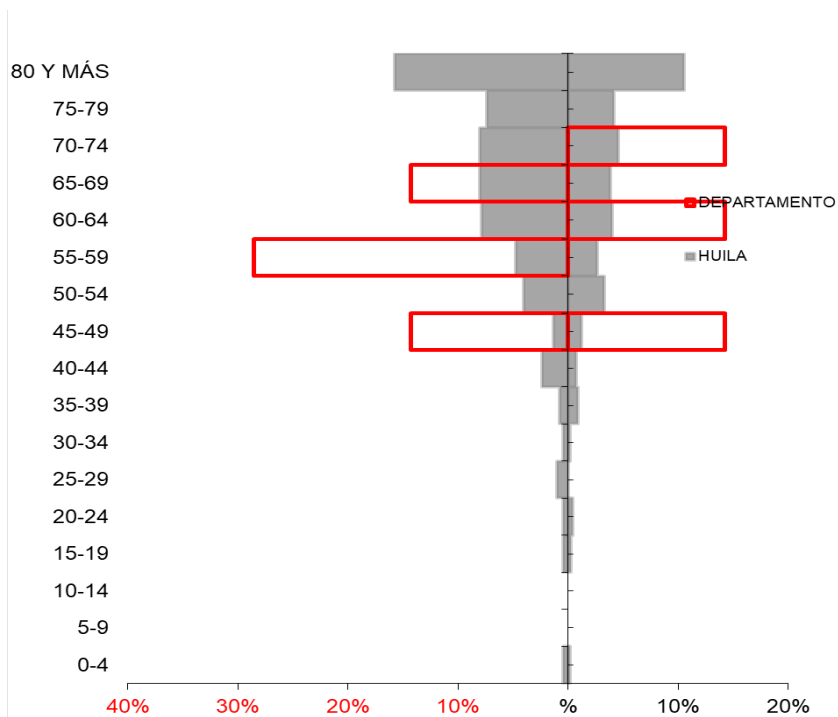
Alcaldía Municipal de Acevedo - Huila

Dirección: Carrera 4 No. 2 - 02, Palacio Municipal, Acevedo - Huila | Código Postal:417070
Teléfono: (+57) 312 510 3417 - 312 510 5734 - 311 811 8034 | Correo electrónico: contactenos@acevedo-huila.gov.co 89



2.1.5. Mortalidad por COVID

Figura 35. Pirámide de mortalidad por COVID municipio de Acevedo Huila, 2020.



Fuente. Cubos SEGCVID 2020

La pirámide poblacional de las personas muertas por COVID demuestra la condición de riesgo que tienen las personas mayores de 60 años con una base invertida muy amplia, donde los mayores de 80 años fueron los mas afectados en el municipio de Acevedo, sin embargo comparado con el departamento su mayor mortalidad la tuvo en los hombres de 55 a 59 años de edad.

En cuanto los otros indicadores se encuentran que Acevedo tiene a corte de noviembre de 2020 un total de 7 muertes, afectando el 57,14% a los hombres y las mujeres con una proporción de 42,85%.

Alcaldía Municipal de Acevedo - Huila

Dirección: Carrera 4 No. 2 - 02, Palacio Municipal, Acevedo - Huila | Código Postal: 417070
Teléfono: (+57) 312 510 3417 - 312 510 5734 - 311 811 8034 | Correo electrónico: contactenos@acevedo-huila.gov.co



Tabla 32. Otros indicadores demográficos de mortalidad por COVID en el municipio de Acevedo 2020.

Índice Demográfico	Año 2020	
	ACEVEDO	HUILA
Poblacion total	7	674
Poblacion Masculina	4	425
Poblacion femenina	3	249
Relación hombres:mujer	133,33	170,68
Razón niños:mujer	0	16
Indice de infancia	0	1
Indice de juventud	0	3
Indice de vejez	29	62
Indice de envejecimiento	#¡DIV/0!	10500
Indice demografico de dependencia	40,00	169,60
Indice de dependencia infantil	0,00	1,60
Indice de dependencia mayores	40,00	168,00
Indice de Friz	0,00	16,98

Fuente. Cubos SEGCOVID 2020

Tabla 33. Otros indicadores demográficos de mortalidad por COVID en el municipio de Acevedo 2020.

Índices demográficos	Interpretación
Relación hombres/mujer	En DEPARTAMENTO por cada 133 muertes por COVID-19 en hombres, había 100 muertes por COVID-19 en mujeres, mientras que para HUILA por cada 171 muertes por COVID-19 en hombres, había 100 muertes por COVID-19 en mujeres
Razón niños mujer	En DEPARTAMENTO por cada 0 muertes por COVID - 19 en niños y niñas (0-4 años), había 100 muertes por la misma causa en mujeres en edad fértil (15-49 años), mientras que para HUILA por cada 16 muertes en niños y niñas (0-4 años) por covid - 19, había 100 muertes por esta misma causa en mujeres en edad fértil
Indice de infancia	En DEPARTAMENTO de 100 muertes por COVID - 19, 0 correspondían a población hasta los 14 años, mientras que para HUILA este grupo poblacional fue de 1 muertes por COVID - 19
Indice de juventud	En DEPARTAMENTO de 100 muertes por COVID - 19, 0 correspondían a población de 15 a 29 años, mientras que para HUILA este grupo poblacional fue de 3 muertes por COVID - 19
Indice de vejez	En DEPARTAMENTO de 100 muertes por COVID - 19, 29 correspondían a población de 65 años y más, mientras que para HUILA este grupo poblacional fue de 62 muerte por COVID - 19
Indice de envejecimiento	#¡DIV/0!
Indice demografico de dependencia	En DEPARTAMENTO de 100 muertes por COVID - 19 entre los 15 a 64 años, había 40 muertes por la misma causa en menores de 15 años ó de 65 años y más (dependientes), mientras que para HUILA este grupo poblacional fue de 170 muertes por COVID - 19
Indice de dependencia infantil	En DEPARTAMENTO , 0 personas menores de 15 años dependían de 100 personas entre los 15 a 64 años que murieron por COVID - 19 , mientras que para HUILA fue de 2 personas que murieron por COVID - 19
Indice de dependencia mayores	En DEPARTAMENTO , 40 personas de 65 años y más dependían de 100 personas entre los 15 a 64 años que murieron por COVID - 19, mientras que para HUILA fue de 168 personas que murieron por COVID - 19
Indice de Friz	Representa el porcentaje de población de menos de 20 años (entre 0 y 19 años) que murieron por COVID -19, con respecto al grupo de población de edades comprendidas entre los 30 y los 49 años que murieron por COVID - 19. Cuando este índice supera el valor de 160 se considera que la población fallecida por COVID - 19 es una población joven, mientras que si resulta inferior a 60 se considera una población fallecida por COVID - 19 envejecida. (Ajustar la interpretación según resultado)

Fuente. Cubos SEGCOVID 2020

Alcaldía Municipal de Acevedo - Huila

Dirección: Carrera 4 No. 2 - 02, Palacio Municipal, Acevedo - Huila | Código Postal:417070
Teléfono: (+57) 312 510 3417 - 312 510 5734 - 311 811 8034 | Correo electrónico: contactenos@acevedo-huila.gov.co



Tabla 34. Concentración de mortalidad por COVID según sus comorbilidades en el municipio de Acevedo 2020.

Acevedo	Tipo de Comorbilidad	Total Comorbilidad Municipio		Huila	Tipo de Comorbilidad	Total Comorbilidad DPTO		Concentración Municipio
		2020	Proporción			2020	Proporción	
Acevedo	Artritis	1	10,00	Huila	Artritis	5	0,32	0,20
	Asma		0,00		Asma	41	2,62	0,00
	Cáncer		0,00		Cáncer	16	1,02	0,00
	Comorbilidades (al menos una)	4	40,00		Comorbilidades (al menos una)	397	25,37	0,01
	Diabetes	1	10,00		Diabetes	147	9,39	0,01
	Enfermedades Huérfanas		0,00		Enfermedades Huérfanas	1	0,06	0,00
	EPOC		0,00		EPOC	103	6,58	0,00
	ERC		0,00		ERC	92	5,88	0,00
	Hipertensión	2	20,00		Hipertensión	286	18,27	0,01
	Sobrepeso y Obesidad	1	10,00		Sobrepeso y Obesidad	106	6,77	0,01
	Terapia Reemplazo Renal		0,00		Terapia Reemplazo Renal	27	1,73	0,00
	VIH		0,00		VIH		0,00	#DIV/0!
	Mayor de 59	1	10,00		Mayor de 59	344	21,98	0,00
Total		10	100,00	Total		1565	100,00	0,01

Fuente. Cubo SEGCVID 2020.

Frente a las comorbilidades existentes en las personas fallecidas por COVID en el municipio de Acevedo se encuentran un total de 10 casos, donde la mayor proporción es para comorbilidades (al menos 2), con un 40% de presentación, seguido de Hipertensión con un 20% seguido de Artritis, Diabetes y sobrepeso y Obesidad con un 10% respectivamente. De igual manera el contar con 2 comorbilidades fue la mayor proporción respecto al departamento con 25,37% .

Tabla 35. Concentración de mortalidad por COVID según sus atenciones en el municipio de Acevedo 2020.

Acevedo	Ámbito de atención de la mortalidad	Total de muertes según ámbito		Huila	Ámbito de atención de la mortalidad	Total de muertes según ámbito de atención		Concentración de muertes según ámbito de atención - DPTO
		2020	Proporción			2020	Proporción	
Acevedo	Consulta Externa		0	Huila	Consulta Externa		0	#DIV/0!
	Cuidado Intensivo	1	13		Cuidado Intensivo	167	20	0,01
	Cuidado Intermedio		0		Cuidado Intermedio	15	2	0,00
	Domiciliaria		0		Domiciliaria	7	1	0,00
	Hospitalización		0		Hospitalización	93	11	0,00
	No Reportado	7	88		No Reportado	555	65	0,01
	Otro		0		Otro		0	#DIV/0!
	Urgencias		0		Urgencias	16	2	0,00
	Total	8	88		Total	853	100	0,01

Fuente. Cubo SEGCVID 2020.

En cuanto a los servicios en donde las personas tuvieron su mortalidad por COVID se presenta el primer lugar para el ámbito no reportado con un 88%, seguido de cuidado intensivo con un 13% del total de las muertes reportadas por servicio, de igual manera el ítem no reportado para el departamento con una proporción de 65% seguido de cuidado intensivo con un 20%.

Alcaldía Municipal de Acevedo - Huila

Dirección: Carrera 4 No. 2 - 02, Palacio Municipal, Acevedo - Huila | Código Postal:417070
Teléfono: (+57) 312 510 3417 - 312 510 5734 - 311 811 8034 | Correo electrónico: contactenos@acevedo-huila.gov.co 92



2.1.6 Análisis desigualdad en la mortalidad materno - infantil y en la niñez

A continuación, se describe el comportamiento de la mortalidad materno – infantil y en la niñez a través de una tabla la estimación de la razón de razones de la mortalidad materna y la razón de las tasas de mortalidad neonatal, de mortalidad infantil, de mortalidad en la niñez, de mortalidad por EDA, de mortalidad por IRA y mortalidad por desnutrición crónica en los menores de cinco años de edad. El municipio de Acevedo utiliza como valor de referencia el del departamento del Huila.

Para la interpretación de los resultados se debe tener en cuenta que:

Al estimar la razón de razones y las razones de tasas, se obtendrán valores entre menos infinito y más infinito, donde la unidad representa ausencia de desigualdad; los valores por encima de uno indican que la entidad territorial presenta la peor situación que su referente de comparación (departamento del Huila) y los valores menores de uno indican una mejor situación para la entidad territorial (Acevedo) con respecto a la de comparación.

Para evitar la clasificación erróneamente de las entidades territoriales, se utiliza la estimación de los intervalos de confianza al 95%, para identificar aquellos indicadores que se encuentran en peor o mejor situación con respecto a la unidad de referencia y la correspondiente semaforización.

Amarillo: Cuando la diferencia relativa es uno o el intervalo de confianza 95% atraviesa el uno, indica que no hay diferencias estadísticamente significativas entre el valor que toma el indicador en la región (Acevedo) y el indicador departamental (Huila).

Rojo: Cuando la diferencia relativa es mayor de uno y el intervalo de confianza 95% no atraviesa el uno, indica que el indicador es significativamente más alto en la región (Acevedo) que el indicador departamental (Huila).

Verde: Cuando la diferencia relativa es menor de uno y el intervalo de confianza 95% no atraviesa el uno, indica que el indicador es significativamente más bajo en la región (Acevedo) que el indicador departamental (Huila).

También aparecerá graficado con flechas el comportamiento de cada indicador a partir del año 2005 hasta el año 2017.

- ↘ Indica que el indicador disminuyó con respecto al año anterior
- ↗ Indica que el indicador aumentó con respecto al año anterior
- Indica que el indicador se mantuvo igual con respecto al año anterior

Alcaldía Municipal de Acevedo - Huila

Dirección: Carrera 4 No. 2 - 02, Palacio Municipal, Acevedo - Huila | Código Postal: 417070
Teléfono: (+57) 312 510 3417 - 312 510 5734 - 311 811 8034 | Correo electrónico: contactenos@acevedo-huila.gov.co 93



En el municipio de Acevedo durante el año 2018 no se reportaron mortalidades maternas ni en menores de 5 años por IRA, EDA o por desnutrición. La tasa de mortalidad neonatal, infantil y mortalidad de la niñez tiene valores inferiores al departamento y no presentaron diferencia estadísticamente significativa.

Tabla 36. Semaforización y tendencia de la mortalidad materno – infantil y niñez, Municipio Acevedo, 2018

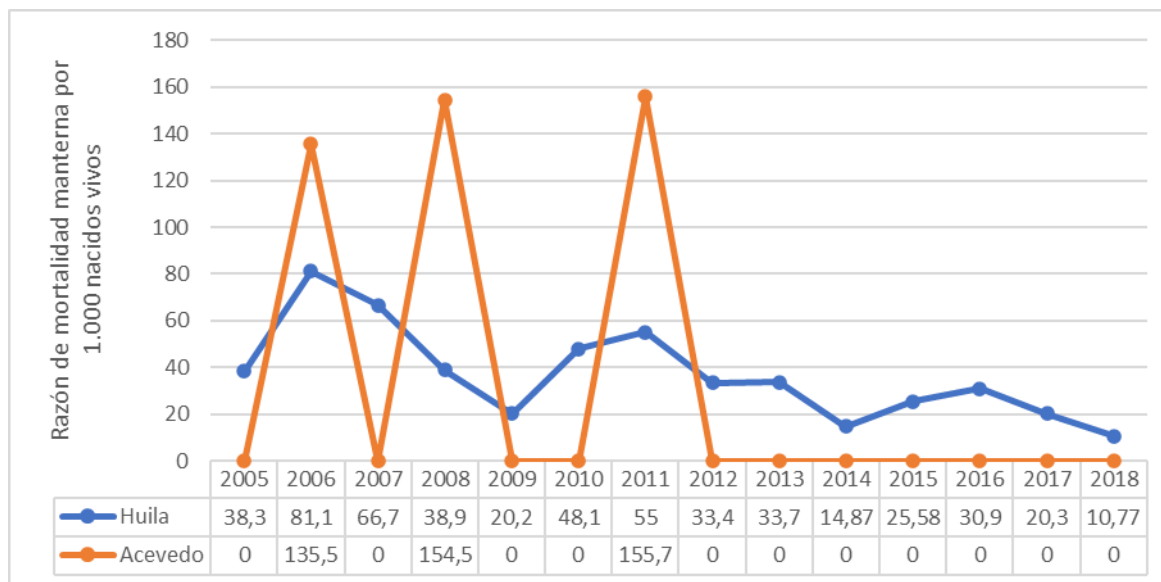
Causa de muerte	HUILA	ACEVEDO	Comportamiento															
			2006	2007	2008	2009	2010	2011	2012	2013	2014	2015	2016	2017	2018			
Razón de mortalidad materna	10,77	0,00	✓	✓	✓	✓	✓	✓	✓	✓	✓	✓	✓	✓	✓			
Tasa de mortalidad neonatal	6,78	6,72	✓	✓	✓	✓	✓	✓	✓	✓	✓	✓	✓	✓	✓			
Tasa de mortalidad infantil	10,07	8,40	✓	✓	✓	✓	✓	✓	✓	✓	✓	✓	✓	✓	✓			
Tasa de mortalidad en la niñez	12,70	8,40	✓	✓	✓	✓	✓	✓	✓	✓	✓	✓	✓	✓	✓			
Tasa de mortalidad por IRA en menores de cinco años	12,12	0,00	✓	✓	✓	✓	✓	✓	✓	✓	✓	✓	✓	✓	✓			
Tasa de mortalidad por EDA en menores de cinco años	0,87	0,00	✓	✓	✓	✓	✓	✓	✓	✓	✓	✓	✓	✓	✓			
Tasa de mortalidad por desnutrición en menores de cinco años	2,60	0,00	✓	✓	✓	✓	✓	✓	✓	✓	✓	✓	✓	✓	✓			

FUENTE: Bodega de Datos de SISPRO (SGD) – Registro de Estadísticas Vitales

Mortalidad materna

El municipio de Acevedo reporta picos en el año 2006, 2008 y 2011 con diferencia estadísticamente significativa con relación al departamento. En los demás años de estudio no presentaron eventos.

Figura 34. Razón de mortalidad materna Municipio Acevedo 2005 – 2018



FUENTE: Bodega de Datos de SISPRO (SGD) – Registro de Estadísticas Vitales

Área de residencia

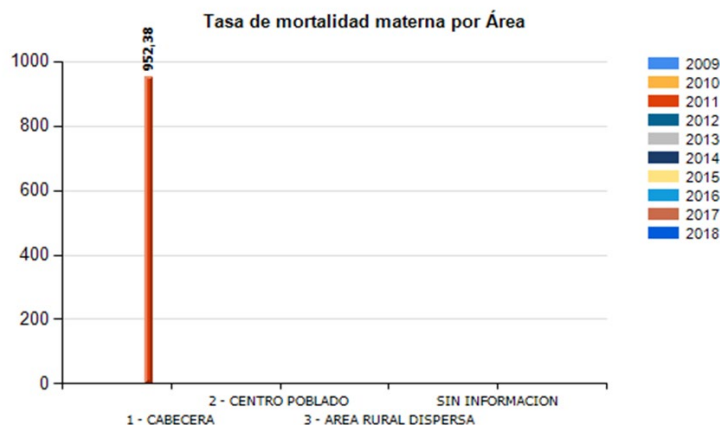
Alcaldía Municipal de Acevedo - Huila

Dirección: Carrera 4 No. 2 - 02, Palacio Municipal, Acevedo - Huila | Código Postal:417070
 Teléfono: (+57) 312 510 3417 - 312 510 5734 - 311 811 8034 | Correo electrónico: contactenos@acevedo-huila.gov.co 94



El municipio de Acevedo en el año 2011 la razón de la mortalidad materna fue 952,38 por 1000 nacidos vivos, perteneciente a la cabecera municipal.

Tabla 37. Razón de mortalidad materna por área de residencia del municipio de Acevedo Huila, 2009 – 2018



FUENTE: Bodega de Datos de SISPRO (SGD) – Registro de Estadísticas Vitales

Etnia

El municipio de Acevedo en el año 2011 la razón de la mortalidad materna fue 157,48 por 1000 nacidos vivos, pertenecientes a otras etnias, se refiere a aquellos a que no se identifican con alguna etnia especifica.

Tabla 38. Razón de mortalidad materna por etnia del municipio de Acevedo Huila, 2009 – 2018

Etnia	2009	2010	2011	2012	2013	2014	2015	2016	2017	2018
1 - INDÍGENA										
5 - NEGRO, MULATO, AFROCOLOMBIANO O AFRODESCENDIENTE										
6 - OTRAS ETNIAS			157,48							
NO REPORTADO										
Total General			155,76							

Alcaldía Municipal de Acevedo - Huila

Dirección: Carrera 4 No. 2 - 02, Palacio Municipal, Acevedo - Huila | Código Postal:417070
 Teléfono: (+57) 312 510 3417 - 312 510 5734 - 311 811 8034 | Correo electrónico: contactenos@acevedo-huila.gov.co 95



FUENTE: Bodega de Datos de SISPRO (SGD) – Registro de Estadísticas Vitales

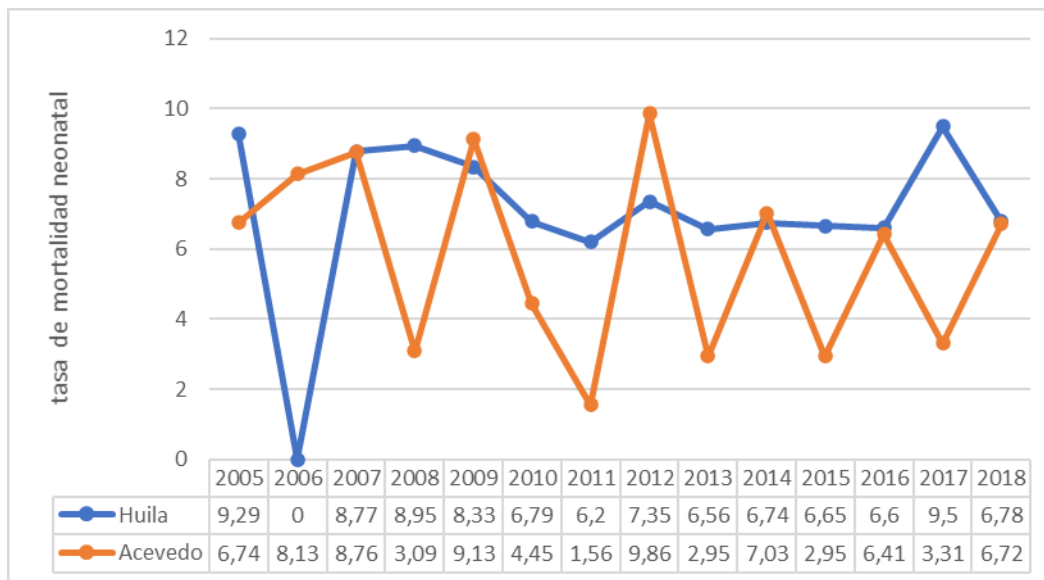
Mortalidad Neonatal

El municipio de Acevedo ha registrado mortalidades durante todos los años de estudio con picos significativos en los años 2009 y 2012. Para el año 2018 se presenta una tasa de 6,72 por cada 1.000 nacidos vivos con una tendencia a aumentar respecto al año 2017, sin embargo una tasa similar a la del departamento el cual tiene 6,78 por cada 1.000 habitantes.

Figura 35. Tasa de mortalidad neonatal Municipio Acevedo 2005 – 2018

Alcaldía Municipal de Acevedo - Huila

Dirección: Carrera 4 No. 2 - 02, Palacio Municipal, Acevedo - Huila | Código Postal: 417070
Teléfono: (+57) 312 510 3417 - 312 510 5734 - 311 811 8034 | Correo electrónico: contactenos@acevedo-huila.gov.co



FUENTE: Bodega de Datos de SISPRO (SGD) – Registro de Estadísticas Vitales

La tasa de mortalidad neonatal en el municipio de Acevedo para el año 2017 presenta un mayor indicador en el área rural disperso, contraria al año 2016 donde primaba las mortalidades en Centro poblado, lo que indica la necesidad de mejorar la atención oportuna de la gestante en estas áreas.

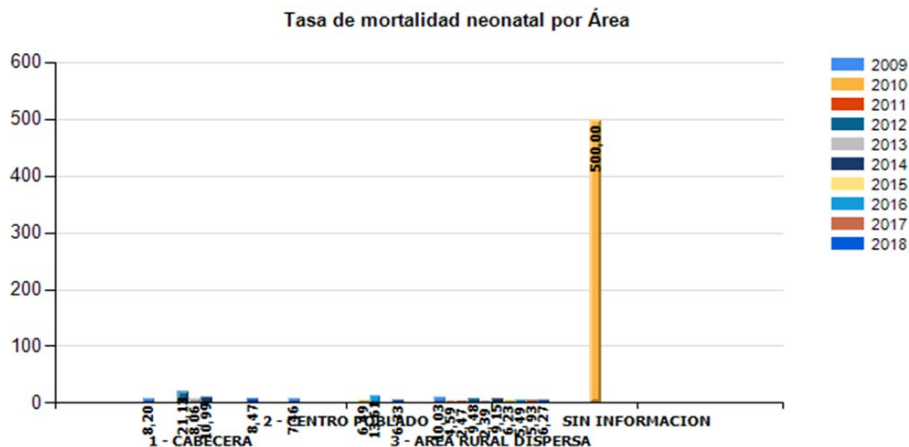
Tabla 39. Indicadores de Tasa de mortalidad neonatal por área de residencia del municipio de Acevedo Huila, 2010 – 2018

Area Geográfica	2009	2010	2011	2012	2013	2014	2015	2016	2017	2018
1 - CABECERA	8,20			21,13	8,06	10,99				8,47
2 - CENTRO POBLADO	7,46						6,49	13,61		6,33
3 - AREA RURAL DISPERSA	10,03	4,59	2,47	9,48	2,39	9,15	6,23	5,49	5,93	6,27
SIN INFORMACION		500,00								
Total General	9,13	4,45	1,56	9,86	2,95	7,03	5,18	6,41	3,32	6,72

FUENTE: Bodega de Datos de SISPRO (SGD) – Registro de Estadísticas Vitales

Alcaldía Municipal de Acevedo - Huila

Dirección: Carrera 4 No. 2 - 02, Palacio Municipal, Acevedo - Huila | Código Postal:417070
Teléfono: (+57) 312 510 3417 - 312 510 5734 - 311 811 8034 | Correo electrónico: contactenos@acevedo-huila.gov.co 97



FUENTE: Bodega de Datos de SISPRO (SGD) – Registro de Estadísticas Vitales

La tasa de mortalidad neonatal no refiere pertenecer a alguna etnia específica como se observa en la siguiente tabla donde otras etnias se refieren a aquellos a que no se identifican con alguna etnia específica, en el año 2013 al 2018, sin embargo, se registraron mortalidades en la población indígena en el año 2010 y 2012.

Etnia	2009	2010	2011	2012	2013	2014	2015	2016	2017	2018
1 - INDÍGENA										
5 - NEGRO, MULATO, AFROCOLOMBIANO O AFRODESCENDIENTE		66,67		200,00						
6 - OTRAS ETNIAS	6,71	3,17	1,57	8,52	2,96	5,28	5,20	6,42	3,33	6,75
NO REPORTADO	48,78									
Total General	9,13	4,45	1,56	9,86	2,95	7,03	5,18	6,41	3,32	6,72

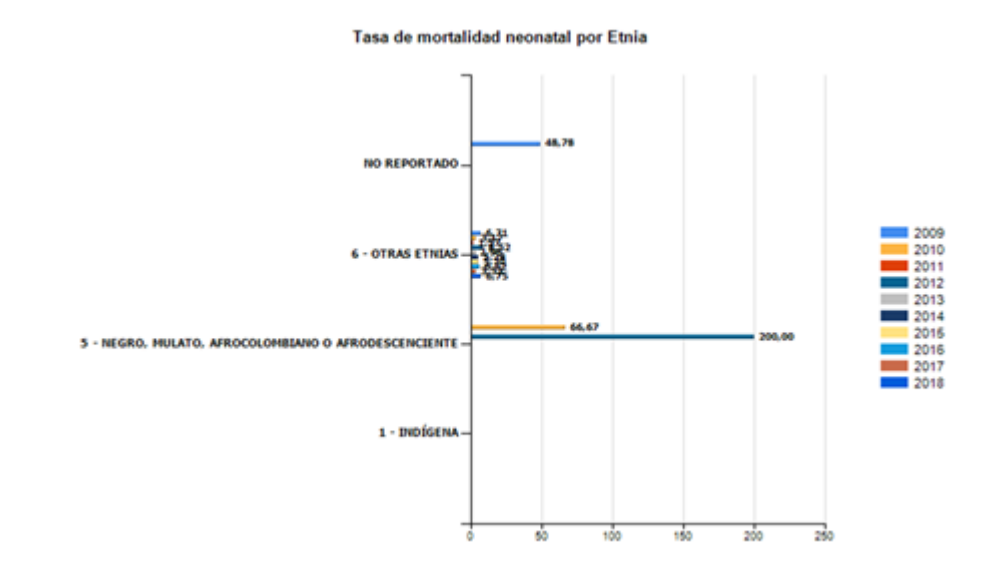
FUENTE: Bodega de Datos de SISPRO (SGD) – Registro de Estadísticas Vitales

Alcaldía Municipal de Acevedo - Huila

Dirección: Carrera 4 No. 2 - 02, Palacio Municipal, Acevedo - Huila | Código Postal:417070
 Teléfono: (+57) 312 510 3417 - 312 510 5734 - 311 811 8034 | Correo electrónico: contactenos@acevedo-huila.gov.co 98



Tabla 40. Indicadores de Tasa de mortalidad neonatal por etnia del municipio de Acevedo Huila, 2010 – 2018

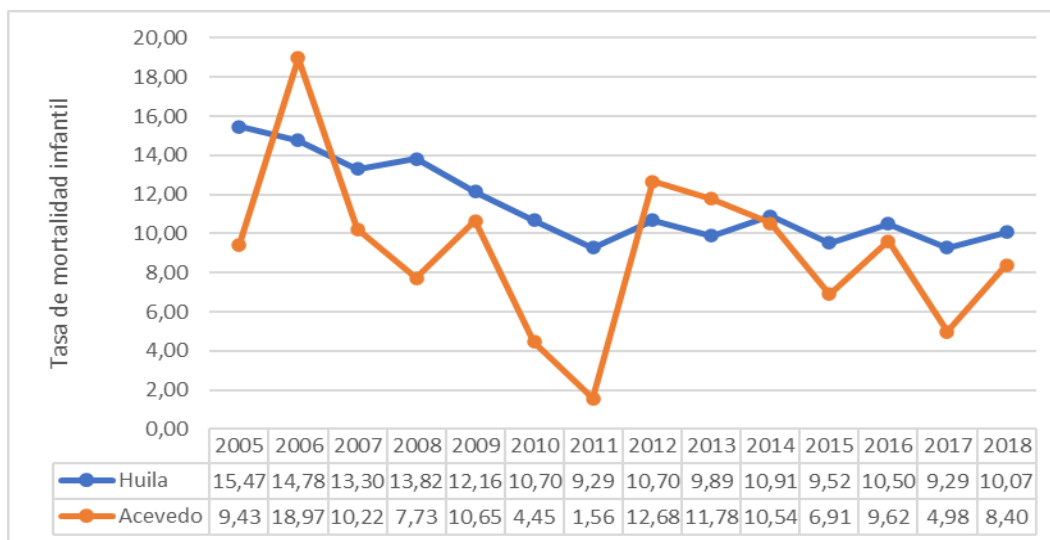


FUENTE: Bodega de Datos de SISPRO (SGD) – Registro de Estadísticas Vitales

Mortalidad infantil

El municipio de Acevedo para el año 2018 no presenta diferencia estadísticamente significativa con respecto al departamento, hay tendencia a aumentar con respecto al año 2017

Figura 36. Tasa de mortalidad infantil Municipio Acevedo 2005 – 2018



FUENTE: Bodega de Datos de SISPRO (SGD) – Registro de Estadísticas Vitales

Alcaldía Municipal de Acevedo - Huila

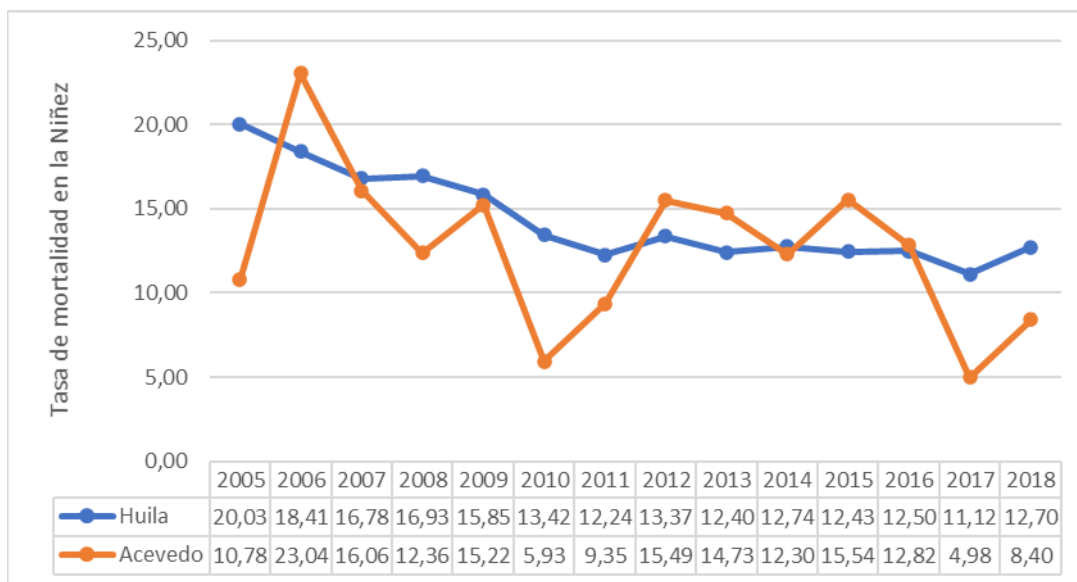
Dirección: Carrera 4 No. 2 - 02, Palacio Municipal, Acevedo - Huila | Código Postal:417070
 Teléfono: (+57) 312 510 3417 - 312 510 5734 - 311 811 8034 | Correo electrónico: contactenos@acevedo-huila.gov.co 99



Mortalidad en la niñez

El municipio de Acevedo, durante el periodo de estudio presento tasas de mortalidad por este evento con un pico significativo en el año 2006 y para el año 2017 tiene tendencia a aumentar en comparación al año 2017, aunque no presenta diferencia estadísticamente significativa con el departamento.

Figura 37. Tasa de mortalidad en la niñez Municipio Acevedo 2005 – 2018



FUENTE: Bodega de Datos de SISPRO (SGD) – Registro de Estadísticas Vitales

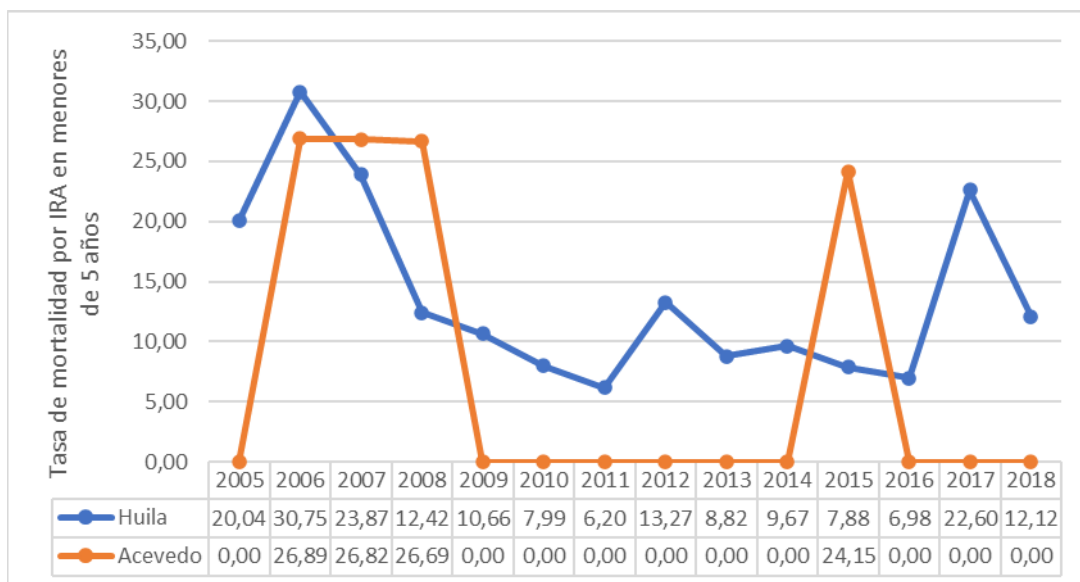
Mortalidad por Infección Respiratoria Aguda - IRA

El municipio de Acevedo no registra eventos por esta mortalidad desde el año 2009 al 2014, sin embargo, en el año 2008 y 2015 fueron estadísticamente significativas con relación al departamento. No se registraron eventos en el 2018.

Figura 38. Tasa de mortalidad por IRA Municipio Acevedo 2005 – 2018.

Alcaldía Municipal de Acevedo - Huila

Dirección: Carrera 4 No. 2 - 02, Palacio Municipal, Acevedo - Huila | Código Postal:417070
Teléfono: (+57) 312 510 3417 - 312 510 5734 - 311 811 8034 | Correo electrónico: contactenos@acevedo-huila.gov.co 100



FUENTE: Bodega de Datos de SISPRO (SGD) – Registro de Estadísticas Vitales

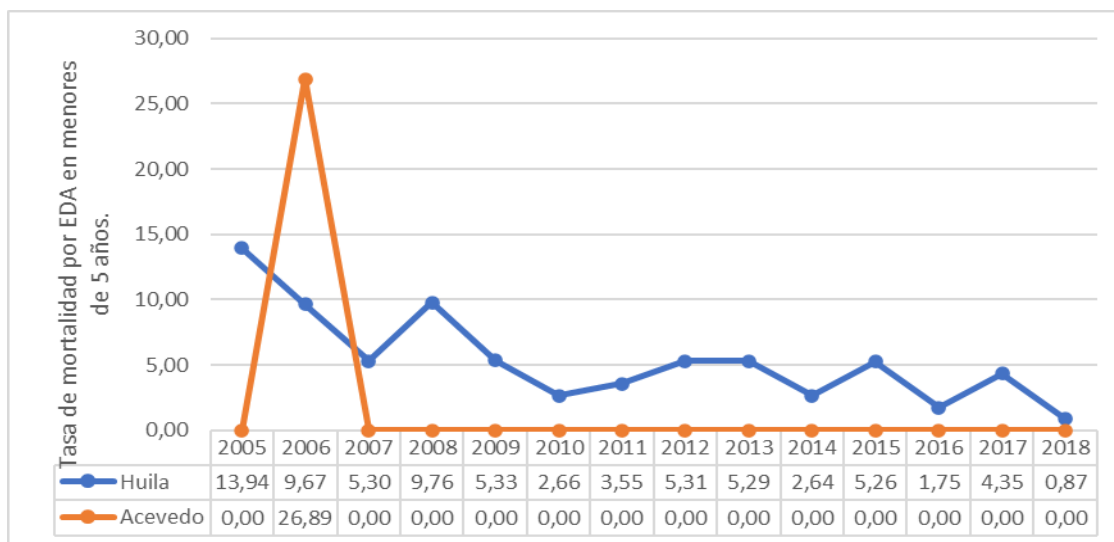
Mortalidad por Enfermedad Diarreica Aguda –EDA

Sólo en el 2006 el municipio de Acevedo presentó una tasa (26,89) estadísticamente significativa con relación al departamento (9,67), en el resto de los años de estudio no se reportó este evento.

Figura 39. Tasa de mortalidad por EDA Municipio Acevedo 2005 – 2018

Alcaldía Municipal de Acevedo - Huila

Dirección: Carrera 4 No. 2 - 02, Palacio Municipal, Acevedo - Huila | Código Postal:417070
Teléfono: (+57) 312 510 3417 - 312 510 5734 - 311 811 8034 | Correo electrónico: contactenos@acevedo-huila.gov.co 101

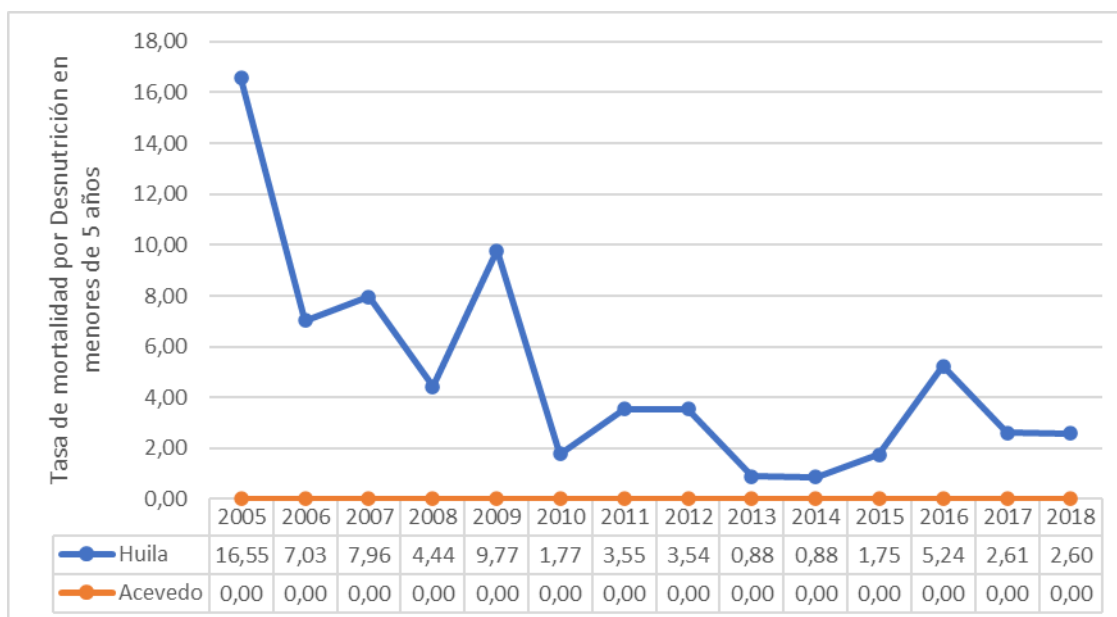


FUENTE: Bodega de Datos de SISPRO (SGD) – Registro de Estadísticas Vitales

Mortalidad por desnutrición crónica

El municipio de Acevedo no reporta eventos de mortalidad por desnutrición en menores de 5 años en el periodo de estudio 2005 – 2018.

Figura 40. Tasa de mortalidad por desnutrición, Municipio Acevedo, 2005- 2018



FUENTE: Bodega de Datos de SISPRO (SGD) – Registro de Estadísticas Vitales

Alcaldía Municipal de Acevedo - Huila

Dirección: Carrera 4 No. 2 - 02, Palacio Municipal, Acevedo - Huila | Código Postal:417070
Teléfono: (+57) 312 510 3417 - 312 510 5734 - 311 811 8034 | Correo electrónico: contactenos@acevedo-huila.gov.co 102



Otros indicadores por área de residencia y etnia

A continuacion se describen otros indicadores a tener en cuenta en el capitulo de mortalidad, aunque no se definen con la mortalidad son predictores de prevención de la mortalidad en la mujer y la infancia.

Área urbana

En el sector urbano respecto al bajo peso al nacer para el año 2018 presenta un porcentaje de 7,63% aumentando considerablemente al año 2017 que se encontro en 4,42%, el porcentaje de nacidos vivos con 4 o mas controles prenatales tiene una disminución de 2,24 puntos para el año 2018 pues se encuentra en 90,68 y el año anterior 92,92%, el parto atendido por personal calificado si se encuentra para el sector urbano desde el 2014 en el 100% y la mortalidad en menores de 1 año de edad, presenta una tasa de 8,47por cada 1,000 nacidos vivos para el año 2018 y en el 2017 no presento cifra.

Área rural

Frente al porcentaje de nacidos vivos con bajo peso al nacer se presenta para el 2018 un 7,63% aumentando respecto al año 2017 que se encontraba en 5,52%, el porcentaje de nacidos vivos con cuatro o mas consultas de control prenatal en el año 2018 se encontro en 86,65% aumentando respecto al año 2017 en 4,07 puntos porcentuales. Respecto al porcentaje de partos atendidos por personal calificado se encuentra un muy buen porcentaje para esta zona, en el año 2018 se presento 97, 90 disminuyendo levemente al año 2017 que se encontro en 98,57. La mortalidad en menores de 1 año presento para el año 2018 una tasa de 8,39 por cada 10,000 nacidos vivos aumentando respecto al año 2017.

Tabla 41. Otros indicadores por área, municipio de Acevedo 2005 a 2018.

INIDICADOR	URBANO													
	2005	2006	2007	2008	2009	2010	2011	2012	2013	2014	2015	2016	2017	2018
PORCENTAJE DE NACIDOS VIVOS CON BAJO PESO AL NACER	5,38	5,50	7,53	7,46	1,65	12,00	3,81	7,80	6,45	5,49	6,73	2,65	4,42	7,63
PORCENTAJE DE NACIDOS VIVOS CON CUATRO O MAS CONSULTAS DE CONTROL PRENATAL	70,08	83,48	85,31	84,96	93,28	81,30	90,48	89,36	86,29	90,11	90,38	89,38	92,92	90,68
PORCENTAJE DE PARTOS ATENDIDOS POR PERSONAL CALIFICADO	92,86	92,31	99,32	99,26	99,17	99,20	100,00	97,89	99,19	100,00	100,00	100,00	100,00	100,00
TASA DE MORTALIDAD EN MENORES DE UN AÑO DE EDAD	7,14	25,42	20,41	7,35	8,20	0,00	0,00	21,13	16,13	21,98	0,00	8,85	0,00	8,47
INIDICADOR	RURAL													
	2005	2006	2007	2008	2009	2010	2011	2012	2013	2014	2015	2016	2017	2018
PORCENTAJE DE NACIDOS VIVOS CON BAJO PESO AL NACER	4,44	8,57	6,99	6,71	10,47	5,56	5,50	5,84	7,61	8,00	8,46	7,06	5,52	7,63
PORCENTAJE DE NACIDOS VIVOS CON CUATRO O MAS CONSULTAS DE CONTROL PRENATAL	65,59	76,14	79,65	77,23	84,95	84,38	81,50	80,04	82,82	83,82	83,37	86,08	82,58	86,65
PORCENTAJE DE PARTOS ATENDIDOS POR PERSONAL CALIFICADO	74,46	85,55	97,77	95,01	94,55	94,68	97,58	98,94	98,56	98,74	99,16	99,80	98,57	97,90
TASA DE MORTALIDAD EN MENORES DE UN AÑO DE EDAD	10,02	17,83	7,45	7,91	11,26	3,66	1,86	10,56	10,81	8,37	8,42	9,78	6,13	8,39

Alcaldía Municipal de Acevedo - Huila

Dirección: Carrera 4 No. 2 - 02, Palacio Municipal, Acevedo - Huila | Código Postal:417070
Teléfono: (+57) 312 510 3417 - 312 510 5734 - 311 811 8034 | Correo electrónico: contactenos@acevedo-huila.gov.co 103



los datos de los otros indicadores contemplados por el tipo de etnia, presenta datos sorprendentes que no se veían reflejados anteriormente, se presentan eventos en palenquero de san basilio en el año 2008, y el grupo etnico de negro, mulato, afrocolombiano o afrodescendiente es una de las etnias que reporta eventos en los indicadores de porcentaje de nacidos vivos con bajo peso al nacer y el de mas de 4 controles prenatales para el año 2018 con 50% y 100% respectivamente.

Otras etnias es la clasificación con mayor frecuencia en los 3 primeros indicadores presentando así para el porcentaje de nacidos vivos con bajo peso al nacer 7,48% aumentando respecto al año 2017, el porcentaje de nacidos vivos con mas de 4 consultas prenatales para el año 2018 presenta un 87,41% aumentando respecto al año 2017 que se encontraba en 84,67%.

Tabla 42. Otros indicadores por etnia, municipio de Acevedo 2005 a 2018.

INDICADOR	ETNIA	2008	2009	2010	2011	2012	2013	2014	2015	2016	2017	2018
PORCENTAJE DE NACIDOS VIVOS CON BAJO PESO AL NACER	IDÍGENA				33,33							
	RAIZAL (SAN ANDRES Y PROVIDENCIA)											
	PALENQUERO DE SAN BASILIO											
	NEGRO, MULATO, AFROCOLOMBIANO O AFRODESCENDIENTE		5,26	6,67								50,00
	OTRAS ETNIAS	7,08	9,12	6,83	5,12	6,29	7,44	7,61	8,17	6,26	5,32	7,48
	NO REPORTADO	10,53										
PORCENTAJE DE NACIDOS VIVOS CON CUATRO O MAS CONSULTAS DE CONTROL PRENATAL	IDÍGENA			100,00	33,33		50,00		100,00			
	RAIZAL (SAN ANDRES Y PROVIDENCIA)						100,00					
	PALENQUERO DE SAN BASILIO	100,00										
	NEGRO, MULATO, AFROCOLOMBIANO O AFRODESCENDIENTE	62,07	88,89	86,67	100,00	40,00	100,00		100,00			100,00
	OTRAS ETNIAS	79,04	86,79	83,44	83,12	82,31	83,51	84,98	84,58	86,68	84,67	87,41
	NO REPORTADO	85,71	83,33		100,00							
PORCENTAJE DE PARTOS ATENDIDOS POR PERSONAL CALIFICADO	IDÍGENA		100,00	100,00	100,00	100,00		100,00	100,00			
	RAIZAL (SAN ANDRES Y PROVIDENCIA)											
	PALENQUERO DE SAN BASILIO	100,00										
	NEGRO, MULATO, AFROCOLOMBIANO O AFRODESCENDIENTE	100,00	94,74	93,33	100,00	100,00	100,00		100,00			100,00
	OTRAS ETNIAS	99,47	99,33	99,21	98,43	98,72	98,67	98,94	99,31	100,00	99,00	98,31
	NO REPORTADO	44,44	39,02		7,69							
TASA DE FECUNDIDAD ESPECÍFICA EN MUJERES DE 10 A 14 AÑOS	IDÍGENA											
	RAIZAL (SAN ANDRES Y PROVIDENCIA)											
	PALENQUERO DE SAN BASILIO											
	NEGRO, MULATO, AFROCOLOMBIANO O AFRODESCENDIENTE											
	OTRAS ETNIAS											
	NO REPORTADO	0,57										
TASA DE MORTALIDAD EN MENORES DE UN AÑO DE EDAD	IDÍGENA											
	RAIZAL (SAN ANDRES Y PROVIDENCIA)											
	PALENQUERO DE SAN BASILIO											
	NEGRO, MULATO, AFROCOLOMBIANO O AFRODESCENDIENTE					200,00						
	OTRAS ETNIAS				1,57	11,36	11,85	8,80	6,93	9,63	4,99	8,43
	NO REPORTADO	98,04										

Alcaldía Municipal de Acevedo - Huila

Dirección: Carrera 4 No. 2 - 02, Palacio Municipal, Acevedo - Huila | Código Postal:417070
Teléfono: (+57) 312 510 3417 - 312 510 5734 - 311 811 8034 | Correo electrónico: contactenos@acevedo-huila.gov.co 104



Tabla 43 .Identificación de prioridades en salud del municipio de Acevedo Huila, 2018.

Mortalidad	Prioridad	Acevedo 2017	Huila 2017	Tendencia 2016 a 2017	Grupo s de Riesg o (MIAS)
General por grandes causas	1. Enfermedades del sistema circulatorio	290.6	188,97	Aumentar	001
	2. Demás causas	107,43	125,63	Disminuir	000
	3 Las causas externas	70.93	62,33	Aumentar	012
Específica por Subcausas o subgrupos	1. Enfermedades del sistema circulatorio: Enfermedades isquémicas del corazón	180.74	107,10	Disminuir	001
	2. Todas las demás: Diabetes Mellitus	36,95	19,66	Aumentar	001
	3. Causas Externas: Agresiones (homicidios)	34.09	20,30	Aumentar	012
	4.Neoplasias: Tumor maligno de estómago	22,74	17,82	Aumentar	007
	5. Enfermedades Transmisibles: Infecciones Respiratorias Agudas	18,63	25,30	Disminuir	002
Mortalidad Infantil y de la niñez: 16 grandes causas	1. Ciertas afecciones originadas en el periodo perinatal	3,36	2,17	Aumentar	008
	2. Malformaciones congénitas deformidades y anomalías cromosómicas	3,36	6,51	Aumentar	008
Mortalidad Materno infantil y en la niñez: Indicadores trazadores	1. Mortalidad neonatal	6,72	6,78	Aumentar	008
	2. Mortalidad en la niñez	8,40	12,70	Aumentar	008
	3. Mortalidad infantil	8,40	10,07	Aumentar	008

FUENTE: Bodega de Datos de SISPRO (SGD) – Registro de Estadísticas Vitales

CONCLUSIONES

El municipio de Acevedo presenta como la primera causa de tasas de mortalidad ajustada para el año 2018 son las enfermedades del sistema circulatorio con 290,6 por 100.000 habitantes con tendencia a

Alcaldía Municipal de Acevedo - Huila

Dirección: Carrera 4 No. 2 - 02, Palacio Municipal, Acevedo - Huila | Código Postal:417070
Teléfono: (+57) 312 510 3417 - 312 510 5734 - 311 811 8034 | Correo electrónico: contactenos@acevedo-huila.gov.co 105



aumentar, como segunda causa aparecen las Demás Causas con 107,43 por 100.000 habitantes, también con tendencia a Disminuir y la tercera causa se registra las causas externas con una tasa de 70,93 por 100.000 habitantes con tendencia a aumentar. Para este años es significativo observar como las Causas Externas ingresan nuevamente dentro de las primeras tres causas de mortalidad.

El comportamiento de los AVPP para el año 2018 es similar a las tasas de mortalidad ajustada. La primera causa de AVPP aparece las causas externas con 994 años potencialmente perdidos, que tiene relación directa con las primeras causas de mortalidad; como segunda las enfermedades del Sistema Circulatorio con 719 AVPP. En la población masculina el comportamiento es similar, e incluso las muertes de causa externa fueron ocasionadas únicamente en hombres con 994 AVPP, como segunda causa las Enfermedades del Sistema Circulatorio con 387 AVPP y la tercera causa son las Demás Causas con 362 AVPP. En la población femenina la primera causa de AVPP son las las Enfermedades del Sistema Circulatorio con 332 AVPP, como segunda causa son las demás causas con 219 AVPP con tendencia a disminuir en comparación al año 2016 y las Neoplasias con 60 AVPP como tercera causa.

Al analizar las mortalidades por subcausas de las enfermedades transmisibles para el año 2018, en la población masculina se registraron eventos de Infección Respiratoria Aguda con una tasa de 16,65 por 100.000 habitantes, con una tendencia a disminuir en comparación al año 2017, de igual manera se encuentra para las mujeres la misma causa con una tasa de 20,05. Para las neoplasias en la población masculina, la primera causa de mortalidad es el Tumor maligno de estómago con una tase de 41,86 por cada 100.000 habitantes con tendencia a aumentar. En las mujeres se presentó mortalidad por Tumor maligno de cuerpo de útero con una tasa de 11,33 por 100.000 habitantes con tendencia a aumentar.

También se destacan las mortalidades del sistema circulatorio, como primera causa, en hombres, se registra las enfermedades isquémicas del corazón con una tasa de 240,43 por 100.000 habitantes y en las mujeres con una tasa de 115,2 por 100.000 habitantes para el año 2017, estas cifras para ambos sexos con tendencia a disminuir. En las Causas Externas, para el 2017, cabe destacar que en la población masculina se registró una tasa de 27,55 por 100.000 habitantes por mortalidad por Agresiones (homicidios) con tendencia a aumentar, no se presentaron estas causas de mortalidad en la población femenina.

Las Demás causas que aparecen dentro de las tres primeras causa de mortalidad, en subcausas aparece la Diabetes Mellitus como primera causa en la población masculina con una tasa de 44,18 por 100.000 habitantes con tendencia a aumentar y de igual manera es la misma causa para la población femenina con una tasa de 29,79 por 100.000 habitantes aumentando respectivamente al año anterior.

Alcaldía Municipal de Acevedo - Huila

Dirección: Carrera 4 No. 2 - 02, Palacio Municipal, Acevedo - Huila | Código Postal:417070
Teléfono: (+57) 312 510 3417 - 312 510 5734 - 311 811 8034 | Correo electrónico: contactenos@acevedo-huila.gov.co 106



En la población infantil, en el año 2017, las principales causas de mortalidad son Ciertas afecciones originadas en el periodo perinatal, las Malformaciones congénitas, deformidades y anomalías cromosómicas, con una tasa de 33,73

En cuanto a la razón de tasa materna, tasa de mortalidad por EDA en menores de 5 años, tasa de mortalidad por IRA en menores de 5 años y tasa de mortalidad por desnutrición, no presentaron indicadores para el año 2018; y la mortalidad neonatal, infantil y de la niñez con valores menores a la media departamental.

2.2 Análisis de la morbilidad

A continuación, se realiza un análisis de la morbilidad agrupada, los eventos de alto costo, los eventos precursores y los eventos de notificación obligatoria, las fuentes de información corresponde a los Registros Individuales de Prestación de Servicios – RIPS, bases de dato de alto costo, del Sistema de Vigilancia de la Salud Pública – SIVIGILA, y otra información que contribuya al análisis de la morbilidad en su territorio, la cual es obtenida de la Bodega de Datos de SISPRO (SGD).

2.2.1 Distribución porcentual de las principales causas de morbilidad

Para estimar las Distribución porcentual de las principales causas de morbilidad atendida utiliza la lista del estudio mundial de carga de la enfermedad agrupa los códigos CIE10 modificada por el MSPS, que permite analizar las siguientes categorías de causas: condiciones transmisibles y nutricionales; condiciones maternas perinatales; enfermedades no transmisibles; lesiones, donde además de las lesiones intencionales y no intencionales se incluye todo lo relacionado con los traumatismos, envenenamientos y algunas otras consecuencias de las causas externas; condiciones mal clasificadas.

2.1 Principales causas de Morbilidad

Se realiza un análisis descriptivo de las frecuencias relativas de la distribución porcentual de las principales causas de morbilidad en el ámbito municipal por ciclo vital y sexo, la fuente información a utilizar corresponde a los RIPS que es consultada a través del link de la Bodega de Datos de SISPRO (SGD) – Registro de Estadísticas Vitales. Los resultados de la consulta son los siguientes:

En la población total en el curso de vida de la primera infancia la principal causa de morbilidad son *las enfermedades no transmisibles* con un 42,69% de proporción para el año 2019 con respecto a toda la consulta de este grupo de edad, se observa una disminución en -1,13 de puntos con respecto al año 2018. Le sigue en proporción *las condiciones transmisibles y nutricionales* con 28,86% para el año 2019, este grupo tienen tendencia a disminuir en -3,24 puntos entre 2019 a 2018. Le siguen por orden de proporción de mayor a menor como causas de consulta en este grupo de edad, *las condiciones mal clasificadas* en porcentaje 20,42%.

Alcaldía Municipal de Acevedo - Huila

Dirección: Carrera 4 No. 2 - 02, Palacio Municipal, Acevedo - Huila | Código Postal: 417070
Teléfono: (+57) 312 510 3417 - 312 510 5734 - 311 811 8034 | Correo electrónico: contactenos@acevedo-huila.gov.co 107



En la población del curso de vida de la infancia la principal causa de consulta son *las enfermedades no transmisibles* en un 55,20% de proporción para el año 2019 con respecto a toda la consulta de este grupo de edad, se observa una disminución con -2,71 de cambio porcentual en la diferencia de la proporción entre 2019 a 2018.

Le sigue en proporción *condiciones mal clasificadas* con 25,41% de proporción para el 2019, este grupo tienen tendencia a aumentar con 0,31 puntos de cambio porcentual en la diferencia de la proporción entre 2019 a 2018. Le siguen por orden de proporción de mayor a menor como causas de consulta en este grupo de edad, *las condiciones transmisibles y nutricionales* con una proporción de 13,32%.

En la población del curso de vida de la adolescencia la principal causa de consulta son *las enfermedades no transmisibles* con un 52,10% de proporción para el año 2019 con respecto a toda la consulta de este grupo de edad, se observa una disminución -3,08 de cambio porcentual en la diferencia de la proporción entre 2019 a 2018. Le sigue en proporción *las Condiciones mal clasificadas* con 25,41% en proporción para el año 2018, este grupo tiene tendencia a aumentar en 0.31 de cambio porcentual en la diferencia de la proporción entre 2018 a 2017. En tercer lugar, por orden de proporción de mayor a menor como causas de consulta en este grupo de edad, *las Lesiones* 9,36% para el año 2019.

En la población del curso de vida de la juventud la principal causa de consulta son *las enfermedades no transmisibles* con un 49,70% de proporción para el año 2019 con respecto a toda la consulta de este grupo de edad, se observa una disminución de -0,75 de cambio porcentual en la diferencia de la proporción entre 2019 a 2018. Le sigue en proporción *Condiciones mal clasificadas* 23,87% de proporción en el año 2019, este grupo tienen tendencia a decrecer en -0,40 de cambio porcentual en la diferencia de la proporción entre 2019 a 2018. Le siguen por orden de proporción de mayor a menor como causas de consulta en este grupo de edad, *las Condiciones maternas* 12,00%

En la población del curso de vida de la Adultez la principal causa de consulta son *las enfermedades no transmisibles* con un 62,40% de proporción para el año 2019 con respecto a toda la consulta de este grupo de edad, se observa una disminución -0,75 de cambio porcentual en la diferencia de la proporción entre 2019 a 2018. Le sigue en proporción *las condiciones mal clasificadas* con una proporción de 19,83% en proporción en el año 2019, este grupo tiene ligera tendencia a disminuir con -1,10 de cambio porcentual en la diferencia de la proporción entre 2019 a 2018. En tercer lugar, por orden de proporción de mayor a menor como causas de consulta en este grupo de edad, *las Lesiones* con 8,44%

En la población del curso de vida de las personas mayores de 60 años, la principal causa de consulta son *las enfermedades no transmisibles* con un 80,49% de proporción para el año 2019 con respecto a toda la consulta de este grupo de edad, se observa un aumento de 3,53 puntos de cambio porcentual

Alcaldía Municipal de Acevedo - Huila

Dirección: Carrera 4 No. 2 - 02, Palacio Municipal, Acevedo - Huila | Código Postal: 417070
Teléfono: (+57) 312 510 3417 - 312 510 5734 - 311 811 8034 | Correo electrónico: contactenos@acevedo-huila.gov.co 108



en la diferencia de la proporción entre 2019 a 2018. En segundo lugar, están las *Condiciones mal clasificadas* con una proporción de 12,05% para el año 2019 y en tercer lugar por orden de proporción de mayor a menor como causas de consulta en este grupo de edad, *las enfermedades transmisibles y nutricionales* con 4,12%

Tabla 44. Principales causas de morbilidad población total municipio de Acevedo Huila 2009 – 2019

		Total												
Ciclo vital	Gran causa de morbilidad	2009	2010	2011	2012	2013	2014	2015	2016	2017	2018	2019	Δ pp 2019-2018	
Primera infancia (0 - 5años)	Condiciones transmisibles y nutricionales	49,13	47,67	52,90	50,32	48,32	36,96	36,63	36,73	34,58	26,09	22,86	-3,24	
	Condiciones perinatales	0,90	0,96	0,68	1,75	2,43	4,06	2,08	2,32	1,36	2,51	7,94	5,48	
	Enfermedades no transmisibles	25,95	25,03	23,69	25,52	25,40	29,52	30,89	30,18	38,93	43,74	42,69	-1,06	
	Lesiones	3,82	4,92	5,01	5,04	5,91	7,90	6,29	6,68	7,76	6,10	6,10	0,00	
	Condiciones mal clasificadas	20,19	21,41	17,72	17,37	17,94	21,57	24,12	24,09	22,37	21,56	20,42	-1,13	
Infancia (6 - 11 años)	Condiciones transmisibles y nutricionales	36,40	36,51	34,55	25,71	29,94	27,45	24,74	23,27	21,96	13,55	13,32	-0,23	
	Condiciones maternas	0,00	0,00	0,00	0,00	0,27	0,03	0,19	0,44	0,13	1,30	0,09	-1,22	
	Enfermedades no transmisibles	30,18	38,86	46,27	48,85	37,86	38,17	38,63	40,59	42,02	57,91	55,20	-2,71	
	Lesiones	9,54	6,24	5,43	7,06	8,39	9,57	8,92	9,81	10,61	7,83	9,41	1,58	
	Condiciones mal clasificadas	23,88	18,40	13,76	18,88	23,53	23,77	26,53	25,89	25,29	19,40	21,98	2,57	
Adolescencia (12 - 18 años)	Condiciones transmisibles y nutricionales	17,08	14,56	15,21	15,84	17,49	16,21	13,10	12,98	10,36	6,99	5,94	-1,05	
	Condiciones maternas	2,62	2,98	1,87	3,52	3,22	2,38	4,73	5,25	5,65	4,54	7,18	2,64	
	Enfermedades no transmisibles	46,26	49,17	57,26	53,10	42,26	48,06	42,81	43,07	41,61	55,18	52,10	-3,08	
	Lesiones	8,89	9,99	6,50	6,33	8,13	10,66	9,82	9,27	11,12	8,19	9,36	1,18	
	Condiciones mal clasificadas	25,14	23,31	19,16	21,21	28,91	24,69	29,54	29,44	31,27	25,10	25,41	0,31	
Juventud (14 - 26 años)	Condiciones transmisibles y nutricionales	16,10	11,67	12,14	11,34	11,29	10,46	9,93	9,37	6,95	7,18	6,36	-0,82	
	Condiciones maternas	6,15	5,87	5,45	7,23	6,75	7,94	7,55	11,47	11,12	10,65	12,00	1,35	
	Enfermedades no transmisibles	50,47	53,04	55,23	55,79	45,50	53,80	46,81	43,01	43,48	50,45	49,70	-0,75	
	Lesiones	8,32	8,98	7,86	5,58	6,89	7,32	7,97	8,18	9,48	7,44	8,06	0,62	
	Condiciones mal clasificadas	18,96	20,44	19,33	20,06	29,58	20,48	27,64	27,98	28,98	24,27	23,87	-0,40	
Adultez (27 - 59 años)	Condiciones transmisibles y nutricionales	12,18	10,50	9,61	10,13	10,03	8,84	8,08	8,61	7,08	6,24	6,19	-0,05	
	Condiciones maternas	1,46	0,91	1,51	1,47	1,79	1,69	1,34	2,85	2,90	2,93	3,15	0,22	
	Enfermedades no transmisibles	61,07	64,30	64,67	65,37	61,12	64,57	63,96	60,46	58,94	63,15	62,40	-0,75	
	Lesiones	7,46	6,69	5,89	5,04	5,82	5,93	5,79	7,11	7,55	6,75	8,44	1,69	
	Condiciones mal clasificadas	17,83	17,60	18,32	17,99	21,25	18,97	20,84	20,96	23,54	20,93	19,83	-1,10	
Persona mayor (Mayores de 60 años)	Condiciones transmisibles y nutricionales	8,18	5,93	6,03	5,81	5,63	5,37	6,76	6,08	5,28	4,16	4,12	-0,04	
	Condiciones maternas	0,00	0,00	0,08	0,00	0,00	0,06	0,00	0,00	0,00	0,00	0,00	0,00	
	Enfermedades no transmisibles	77,26	79,00	76,81	77,72	75,39	75,91	77,87	74,59	74,00	76,96	80,49	3,53	
	Lesiones	3,01	3,82	3,33	3,42	5,75	4,17	2,94	4,36	4,57	3,73	3,34	-0,39	
	Condiciones mal clasificadas	11,54	11,25	13,75	13,06	13,23	14,49	12,42	14,97	16,14	15,15	12,05	-3,10	

Fuente: Bodega de SISPRO (SGD)-RIPS.

Distribución porcentual de las principales causas de morbilidad en hombres

En la población masculina del curso de vida de la primera infancia la principal causa de consulta son *las enfermedades no transmisibles* con un 42,85% de proporción para el año 2019 con respecto a toda la consulta de este grupo de edad, se observa un aumento de 0,87 de cambio porcentual en la diferencia de la proporción entre 2019 a 2018. Le sigue en proporción *las enfermedades transmisibles y nutricionales* con 22,65% en proporción en el periodo de observación, este grupo tienen tendencia a disminuir con -5,97 puntos de cambio porcentual en la diferencia de la proporción entre 2019 a 2018. Seguidamente por orden de proporción de mayor a menor como causas de consulta en este grupo de edad, *las condiciones mal clasificadas* con 21,39%

Alcaldía Municipal de Acevedo - Huila

Dirección: Carrera 4 No. 2 - 02, Palacio Municipal, Acevedo - Huila | Código Postal: 417070
Teléfono: (+57) 312 510 3417 - 312 510 5734 - 311 811 8034 | Correo electrónico: contactenos@acevedo-huila.gov.co 109



En el curso de vida de la infancia la principal causa de consulta son *las enfermedades no transmisibles* con un 56,34% de proporción para el año 2019 con respecto a toda la consulta de este grupo de edad, se observa un incremento de 1,40 de cambio porcentual en la diferencia de la proporción entre 2019 a 2018. Le sigue en proporción *las condiciones mal clasificadas* con 21,34% de proporción en el año 2019, este grupo tienen tendencia a aumentar con 3,26 puntos de cambio porcentual en la diferencia de la proporción entre 2019 a 2018. Seguidamente por orden de proporción de mayor a menor como causas de consulta en este grupo de edad, *las Condiciones transmisibles y nutricionales* con una proporción de 11,30%

En la población masculina el curso de vida de la adolescencia la principal causa de consulta son *las enfermedades no transmisibles* con un 50,30% de proporción para el año 2019 con respecto a toda la consulta de este grupo de edad, se observa una disminución de -4,19 de cambio porcentual en la diferencia de la proporción entre 2019 a 2018. Le siguen por orden de proporción de mayor a menor como causas de consulta en este grupo de edad, *las Condiciones mal clasificadas* con un 23,49% en el año 2019, este grupo tienen tendencia a disminuir con -0,19 de cambio porcentual en la diferencia de la proporción entre 2019 a 2018. Seguidamente en proporción *las Lesiones* con 18,45%.

En la juventud la principal causa de consulta son *las enfermedades no transmisibles* con un 48,10% de proporción para el año 2019 con respecto a toda la consulta de este grupo de edad, se observa un aumento de -3,08 de cambio porcentual en la diferencia de la proporción entre 2019 a 2018.

La segunda causa de morbilidad sean *las lesiones* con 21,30% de proporción en el 2019, este grupo tienen tendencia a aumentar en 3,36 cambio porcentual en la diferencia de la proporción entre 2019 a 2018. Seguidamente por orden de proporción de mayor a menor como causas de consulta en este grupo de edad, *las condiciones mal clasificadas* con 21,12%

En la población masculina del curso de vida de la Adulthood la principal causa de consulta son *las enfermedades no transmisibles* con 58,30% de proporción para el año 2019 con respecto a toda la consulta de este grupo de edad, se observa un aumento de 0,40 puntos porcentual en la diferencia de la proporción entre 2019 a 2018. Le sigue en proporción *las lesiones* con 18,54% en proporción en el año 2019, este grupo tienen tendencia a aumentar con 4,05 de cambio porcentual en la diferencia de la proporción entre 2019 a 2018. Le siguen por orden de proporción de mayor a menor como causas de consulta en este grupo de edad, *las Lesiones* con 16,77%.

En el curso de vida de las personas mayores de 60 años, la principal causa de consulta son *las enfermedades no transmisibles* con un 81,11% de proporción para el año 2019 con respecto a toda la consulta de este grupo de edad, se observa un aumento de 3,76 puntos de cambio porcentual en la diferencia de la proporción entre 2019 a 2018. Como segunda causa en proporción *las Condiciones mal clasificadas* con 11,25% en proporción en el año 2019, este grupo tienen tendencia a disminuir con -3,79 de cambio porcentual en la diferencia de la proporción entre 2019 a 2018. Le siguen por

Alcaldía Municipal de Acevedo - Huila

Dirección: Carrera 4 No. 2 - 02, Palacio Municipal, Acevedo - Huila | Código Postal: 417070
Teléfono: (+57) 312 510 3417 - 312 510 5734 - 311 811 8034 | Correo electrónico: contactenos@acevedo-huila.gov.co 110



orden de proporción de mayor a menor como causas de consulta en este grupo de edad, las *Lesiones* con 4,22%.

Tabla 45. Principales causas de morbilidad hombres, municipio de Acevedo Huila 2009 – 2019

		Hombres												
Ciclo vital	Gran causa de morbilidad	2009	2010	2011	2012	2013	2014	2015	2016	2017	2018	2019	Δ pp 2019-2018	
Primera infancia (0 - 5años)	Condiciones transmisibles y nutricionales	50,47	48,58	52,07	50,76	48,13	38,18	37,31	39,07	35,97	28,62	22,65	-5,97	
	Condiciones perinatales	0,27	0,83	0,45	1,91	3,21	3,23	2,15	2,89	1,21	2,34	5,44	3,11	
	Enfermedades no transmisibles	23,89	23,77	23,69	25,23	24,67	29,55	29,53	28,81	32,89	41,98	42,85	0,87	
	Lesiones	3,09	5,28	5,67	5,18	6,34	8,21	7,34	6,99	8,26	7,29	7,67	0,37	
	Condiciones mal clasificadas	22,28	21,54	18,12	16,92	17,64	20,83	23,67	22,24	21,67	19,77	21,39	1,62	
Infancia (6 - 11 años)	Condiciones transmisibles y nutricionales	39,17	37,54	34,36	24,65	27,95	26,33	26,25	21,94	21,96	14,19	11,30	-2,89	
	Condiciones maternas	0,00	0,00	0,00	0,00	0,54	0,00	0,22	0,47	0,19	1,38	0,05	-1,33	
	Enfermedades no transmisibles	26,86	39,90	44,39	48,01	37,58	37,91	37,92	41,01	40,00	54,93	56,34	1,40	
	Lesiones	11,79	7,93	6,73	10,28	9,63	12,47	10,02	13,26	14,11	11,42	10,97	-0,45	
	Condiciones mal clasificadas	22,18	14,63	14,52	17,06	24,30	23,29	25,59	23,33	23,73	18,08	21,34	3,26	
Adolescencia (12 - 18 años)	Condiciones transmisibles y nutricionales	18,52	14,26	19,12	17,19	19,52	19,35	17,47	16,23	13,74	8,86	7,77	-1,09	
	Condiciones maternas	0,00	0,00	0,14	0,39	0,00	0,34	0,00	0,19	0,00	0,23	0,00	-0,23	
	Enfermedades no transmisibles	38,42	42,58	52,84	51,67	39,52	39,43	37,84	41,72	39,42	54,49	50,30	-4,19	
	Lesiones	17,15	20,26	11,24	11,20	11,64	18,02	18,07	16,32	23,31	12,74	18,45	5,71	
	Condiciones mal clasificadas	25,90	22,91	16,66	19,55	29,31	22,86	26,62	25,54	23,53	23,68	23,49	-0,19	
Juventud (14 - 26 años)	Condiciones transmisibles y nutricionales	19,26	13,27	16,96	17,28	17,48	14,24	12,25	12,56	8,82	10,36	9,48	-0,88	
	Condiciones maternas	0,00	0,00	0,00	0,00	0,00	0,11	0,18	1,38	0,58	0,00	0,00	0,00	
	Enfermedades no transmisibles	43,05	45,72	47,28	47,43	40,91	46,65	47,00	42,06	42,75	51,18	48,10	-3,08	
	Lesiones	19,60	21,95	19,76	15,69	21,35	17,16	20,58	21,69	26,08	17,94	21,30	3,36	
	Condiciones mal clasificadas	18,09	19,06	16,00	19,61	20,26	21,83	19,99	22,31	21,77	20,51	21,12	0,60	
Adultez (27 - 59 años)	Condiciones transmisibles y nutricionales	14,57	12,21	10,74	13,79	13,63	10,21	9,55	10,67	8,26	7,65	6,39	-1,26	
	Condiciones maternas	0,07	0,00	0,00	0,00	0,00	0,00	0,04	0,00	0,02	0,00	0,00	0,00	
	Enfermedades no transmisibles	49,68	55,61	58,59	58,64	56,31	61,34	58,02	54,54	54,65	57,90	58,30	0,40	
	Lesiones	16,77	13,41	11,84	9,74	10,99	11,13	12,32	15,65	15,83	14,50	18,54	4,05	
	Condiciones mal clasificadas	18,91	18,78	18,84	17,83	19,07	17,31	20,06	19,14	21,25	19,95	16,77	-3,18	
Persona mayor (Mayores de 60 años)	Condiciones transmisibles y nutricionales	8,99	5,84	5,87	6,43	4,98	4,34	6,60	6,69	4,63	3,21	3,42	0,21	
	Condiciones maternas	0,00	0,00	0,00	0,00	0,00	0,00	0,00	0,00	0,00	0,00	0,00	0,00	
	Enfermedades no transmisibles	75,37	76,52	74,23	76,86	75,69	75,58	75,17	71,57	73,37	77,35	81,11	3,76	
	Lesiones	3,33	5,24	4,21	4,88	5,60	4,55	4,05	6,03	5,78	4,39	4,22	-0,18	
	Condiciones mal clasificadas	12,31	12,40	15,69	11,83	13,72	15,52	14,18	15,70	16,22	15,05	11,25	-3,79	

Fuente: Bodega de SISPRO (SGD)-RIPS.

Alcaldía Municipal de Acevedo - Huila

Dirección: Carrera 4 No. 2 - 02, Palacio Municipal, Acevedo - Huila | Código Postal:417070

Teléfono: (+57) 312 510 3417 - 312 510 5734 - 311 811 8034 | Correo

electrónico: contactenos@acevedo-huila.gov.co 111



Distribución porcentual de las principales causas de morbilidad en mujeres

En la población femenina en el curso de vida de la primera infancia la principal causa de consulta son las *enfermedades no transmisibles* con 42,53% para el año 2019 con respecto a toda la consulta de este grupo de edad, se observa una disminución de -3,06 de cambio porcentual en la diferencia de la proporción entre 2019 a 2018, le sigue en proporción en el año 2019 las *condiciones mal clasificadas* 19,43% este grupo tiene tendencia a disminuir con -3,97 puntos de cambio porcentual en la diferencia de la proporción entre 2019 a 2018. Le siguen por orden de proporción de mayor a menor como causas de consulta en este grupo de edad, las *condiciones perinatales* con 10,40%.

En la población femenina del curso de vida de la infancia la principal causa de consulta son las enfermedades no transmisibles con un 53,92% de proporción para el año 2019 con respecto a toda la consulta de este grupo de edad, se observa una disminución de -6,82 de cambio porcentual en la diferencia de proporción entre 2019 a 2018. Como segunda causa de morbilidad en proporción con 22,70% en el año 2019, las *condiciones mal clasificadas* este grupo tiene una ligera tendencia a aumentar con 2,04 puntos de cambio porcentual en la diferencia entre 2019 a 2018. Seguidamente por orden de proporción de mayor a menor como causas de consulta en este grupo de edad, las *condiciones transmisibles y nutricionales* con 15,61%.

En el curso de vida de la adolescencia la principal causa de consulta son las *enfermedades no transmisibles* con 53,07% de proporción para el año 2019 con respecto a toda la consulta de este grupo de edad, se observa una disminución de -2,47 de cambio porcentual en la diferencia de la proporción entre 2019 a 2018. Le sigue en proporción las *Condiciones mal clasificadas* con 26,44% de proporción para el año 2019, este grupo tiene tendencia a aumentar en 0,60 de cambio porcentual en la diferencia de la proporción entre 2019 a 2018. Seguidamente por orden de proporción de mayor a menor como causas de consulta en este grupo de edad, las *condiciones maternas* con una proporción de 11,02% para el año 2019.

En el curso de vida de la juventud la primera causa de la morbilidad son las *enfermedades no transmisibles* con un registro 50,26% para el año 2019 con una disminución de -2,47 puntos entre 2019 y 2018. Como segunda causa se registra las *Condiciones mal clasificadas* con 24,83% y una disminución de -0,86 puntos para el año 2019 en comparación al 2018. Como tercera causa aparecen las *Condiciones maternas* con una proporción de 16,18%.

En la Adultez la principal causa de consulta son las *enfermedades no transmisibles* con un 64,58% de proporción para el año 2019 con respecto a toda la consulta de este grupo de edad, se observa una disminución de -1,17 de cambio porcentual en la diferencia de la proporción entre 2019 a 2018. Le sigue en proporción las *condiciones mal clasificadas* con 21,45% para el año 2019, este grupo tiene mínima tendencia a disminuir en 0,04 de cambio porcentual en la diferencia de la proporción entre

Alcaldía Municipal de Acevedo - Huila

Dirección: Carrera 4 No. 2 - 02, Palacio Municipal, Acevedo - Huila | Código Postal: 417070
Teléfono: (+57) 312 510 3417 - 312 510 5734 - 311 811 8034 | Correo electrónico: contactenos@acevedo-huila.gov.co 112



2019 a 2018. Seguidamente por orden de proporción de mayor a menor como causas de consulta en este grupo de edad, *las Condiciones transmisibles y nutricionales* con una proporción de 6,09%.

En la población femenina del curso de vida de las personas mayores de 60 años, la principal causa de consulta son *las enfermedades no transmisibles* con un 79,87% de proporción para el año 2019 con respecto a toda la consulta de este grupo de edad, se observa un aumento de 3,31 puntos de cambio porcentual en la diferencia de la proporción entre 2019 a 2018. Como segunda causa están *las Condiciones mal clasificadas* con 12,85% de proporción en el periodo de observación, este grupo tiene tendencia a disminuir con -2,41 de cambio porcentual en la diferencia de la proporción entre 2019 a 2018. Seguidamente por orden de proporción de mayor a menor como causas de consulta en este grupo de edad, las enfermedades *transmisibles y nutricionales* con 4,82%.

Tabla 46. Principales causas de morbilidad mujeres, municipio de Acevedo Huila 2009 – 2019

		Mujeres											
Ciclo vital	Gran causa de morbilidad	2009	2010	2011	2012	2013	2014	2015	2016	2017	2018	2019	Δ pp 2019-2018
Primera infancia (0 - 5 años)	Condiciones transmisibles y nutricionales	47,70	46,80	53,91	49,76	48,55	35,66	36,87	34,12	32,97	23,44	23,06	-0,38
	Condiciones perinatales	1,58	1,08	0,96	1,55	1,48	4,94	1,99	1,67	1,53	2,69	10,40	7,71
	Enfermedades no transmisibles	28,16	26,26	23,68	25,90	26,28	29,48	32,40	31,71	35,14	45,59	42,53	-3,06
	Lesiones	4,60	4,58	4,21	4,85	5,38	7,57	5,12	6,32	7,17	4,85	4,55	-0,30
	Condiciones mal clasificadas	17,96	21,28	17,25	17,94	18,31	22,36	24,61	26,18	23,18	23,44	19,47	-3,97
Infancia (6 - 11 años)	Condiciones transmisibles y nutricionales	33,86	35,61	34,73	26,78	31,93	28,68	23,31	24,45	21,95	12,95	15,61	2,66
	Condiciones maternas	0,00	0,00	0,00	0,00	0,00	0,07	0,16	0,41	0,06	1,23	0,12	-1,11
	Enfermedades no transmisibles	33,23	37,95	48,04	48,70	38,15	40,56	41,24	40,22	44,04	60,74	53,92	-6,82
	Lesiones	7,47	4,77	4,19	3,79	7,15	6,39	7,87	6,75	7,11	4,43	7,65	3,22
	Condiciones mal clasificadas	25,44	21,67	13,03	20,73	22,77	24,31	27,42	28,17	26,84	20,66	22,70	2,04
Adolescencia (12 - 18 años)	Condiciones transmisibles y nutricionales	16,22	14,73	12,73	15,07	16,31	14,27	10,91	11,34	8,70	6,01	4,96	-1,05
	Condiciones maternas	4,18	4,65	2,96	5,30	5,10	3,63	7,11	7,80	8,41	6,80	11,02	4,22
	Enfermedades no transmisibles	50,92	52,88	60,07	53,91	43,85	50,14	45,31	43,74	42,68	55,54	53,07	-2,47
	Lesiones	3,98	4,21	3,49	3,57	6,08	6,14	5,67	5,72	5,16	5,80	4,50	-1,30
	Condiciones mal clasificadas	24,69	23,53	20,75	22,15	28,67	25,81	31,00	31,40	35,05	25,84	26,44	0,60
Juventud (14 - 26 años)	Condiciones transmisibles y nutricionales	14,78	11,04	10,28	9,38	9,73	9,08	9,10	8,18	6,30	5,99	5,28	-0,71
	Condiciones maternas	8,72	8,19	7,55	9,62	8,44	10,78	10,18	15,25	14,77	14,65	16,18	1,52
	Enfermedades no transmisibles	53,36	55,93	58,31	58,56	46,65	56,40	46,88	43,36	43,73	50,18	50,26	0,08
	Lesiones	3,63	3,86	3,25	2,23	3,26	3,74	3,49	3,12	3,72	3,49	3,46	-0,04
	Condiciones mal clasificadas	19,32	20,99	20,61	20,21	31,91	19,99	30,36	30,10	31,48	25,69	24,83	-0,86
Adultez (27 - 59 años)	Condiciones transmisibles y nutricionales	10,85	9,54	9,08	8,30	8,32	8,17	7,41	7,65	6,50	5,55	6,09	0,54
	Condiciones maternas	2,23	1,42	2,23	2,21	2,63	2,52	1,93	4,17	4,31	4,38	4,82	0,44
	Enfermedades no transmisibles	67,46	69,13	67,59	68,74	63,40	66,15	66,66	63,21	61,03	65,75	64,58	-1,17
	Lesiones	2,23	2,96	3,03	2,67	3,36	3,37	2,82	3,16	3,51	2,91	3,07	0,15
	Condiciones mal clasificadas	17,22	16,94	18,08	18,07	22,28	19,79	21,19	21,81	24,65	21,41	21,45	0,04
Persona mayor (Mayores de 60 años)	Condiciones transmisibles y nutricionales	7,32	6,00	6,18	5,11	6,27	6,37	6,90	5,48	5,89	5,13	4,82	-0,31
	Condiciones maternas	0,00	0,00	0,15	0,00	0,00	0,12	0,00	0,00	0,00	0,00	0,00	0,00
	Enfermedades no transmisibles	79,29	81,16	79,07	78,69	75,09	76,22	80,08	77,55	74,59	76,56	79,87	3,31
	Lesiones	2,68	2,59	2,55	1,75	5,90	3,80	2,03	2,72	3,45	3,04	2,46	-0,58
	Condiciones mal clasificadas	10,71	10,25	12,05	14,45	12,73	13,50	10,99	14,26	16,07	15,26	12,85	-2,41

Fuente: Bodega de SISPRO (SGD)-RIPS.

Alcaldía Municipal de Acevedo - Huila

Dirección: Carrera 4 No. 2 - 02, Palacio Municipal, Acevedo - Huila | Código Postal: 417070
Teléfono: (+57) 312 510 3417 - 312 510 5734 - 311 811 8034 | Correo electrónico: contactenos@acevedo-huila.gov.co 113



2.2.2. Morbilidad específica por subgrupos

Para el análisis de la morbilidad específica por subgrupo se utiliza la lista del estudio mundial de carga de la enfermedad agrupa los códigos CIE10 modificada por el MSPS, se realiza estimación de cambios en las proporcionales durante el periodo 2009 a 2019

Morbilidad por subgrupo de la Primera infancia en la población total

Condiciones transmisibles y nutricionales

En las condiciones transmisibles y nutricionales para el año 2019, se encuentra como primera causa de morbilidad en la población total las infecciones respiratorias con 56,63% con tendencia a disminuir en -5,22 puntos con relación al 2018, seguida de las enfermedades infecciosas y parasitarias 38,81% con tendencia a aumentar en 3,40 puntos.

Condiciones materno perinatales

En cuanto a morbilidad de eventos perinatales de la población total para el año 2019, son las condiciones maternas la principal causa con una frecuencia de 180,14% con una disminución en -11,45 puntos respecto al año 2018.

Enfermedades no transmisibles

En las enfermedades no transmisibles en el año 2019, la principal causa de morbilidad en la población total en el subgrupo de enfermedades no transmisibles está las enfermedades genitourinarias con 16,98% de frecuencia con tendencia a disminuir en -1,98 puntos, la segunda causa las enfermedades de la piel en 13,23% con tendencia a disminuir en -3,44 puntos. La tercera causa son las enfermedades cardiovasculares con un registro de 16,66% con tendencia a aumentar con relación al 2018 en 4,21 puntos.

Lesiones

Las lesiones como causa de morbilidad se agrupan en lesiones no intencionales, lesiones intencionales, lesiones de intencionalidad indeterminada y traumatismos, envenenamientos u algunas otras consecuencias de causas externas. Para la población total durante el año 2019, la principal causa de morbilidad de las lesiones son los Traumatismos, envenenamientos o algunas otras consecuencias de causas externas con una proporción de 80,29% con tendencia a disminuir en -6,18. Como segunda causa están las lesiones no intencionales con 14,11% con tendencia a aumentar en 3,83 puntos.

Alcaldía Municipal de Acevedo - Huila

Dirección: Carrera 4 No. 2 - 02, Palacio Municipal, Acevedo - Huila | Código Postal: 417070
Teléfono: (+57) 312 510 3417 - 312 510 5734 - 311 811 8034 | Correo electrónico: contactenos@acevedo-huila.gov.co 114



Tabla 47. Principales subcausas de morbilidad en la población total, municipio de Acevedo Huila 2009 – 2019

Grandes causas de morbilidad	Subgrupos de causa de morbilidad	Total											Δ pp 2019-2018
		2009	2010	2011	2012	2013	2014	2015	2016	2017	2018	2019	
Condiciones transmisibles y nutricionales (A00-B99, G00-G04, N70-N73, J00-J06, J10-J18, J20-J22, H65-H66, E00-E02, E40-E46, E50, D50-D53, D64.9, E51-E64)	Enfermedades infecciosas y parasitarias (A00-B99, G00-G04, N70-N73)	44,19	56,21	57,08	52,93	45,12	41,58	40,20	46,74	43,14	35,41	38,81	3,40
	Infecciones respiratorias (J00-J06, J10-J18, J20-J22, H65-H66)	53,83	42,33	41,64	45,15	53,39	57,46	58,98	51,97	55,65	61,84	56,63	-5,22
	Deficiencias nutricionales (E00-E02, E40-E46, E50, D50-D53, D64.9, E51-E64)	1,99	1,45	1,28	1,92	1,49	0,95	0,82	1,30	1,21	2,75	4,56	1,82
Condiciones maternas perinatales (O00-O99, P00-P96)	Condiciones maternas (O00-O99)	94,07	88,29	93,90	87,95	74,35	75,20	80,63	93,39	96,11	91,60	80,14	-11,45
	Condiciones derivadas durante el periodo perinatal (P00-P96)	5,93	11,71	6,10	12,05	25,65	24,80	19,37	6,61	3,89	8,40	19,86	11,45
Enfermedades no transmisibles (C00-C97, D00-D48, D55-D64 (menos D64.9), D65-D89, E03-E07, E10-E16, E20-E34, E65-E88, F01-F99, G06-G98, H00-H61, H68-H93, I00-I99, J30-J98, K00-K92, N00-N64, N75-N98, L00-L98, M00-M99, Q00-Q99)	Neoplasias malignas (C00-C97)	0,47	0,52	0,48	1,39	1,17	1,31	1,72	1,40	1,72	1,69	2,34	0,64
	Otras neoplasias (D00-D48)	0,59	0,49	0,62	1,00	0,72	0,79	0,90	1,11	1,30	1,12	1,18	0,06
	Diabetes mellitus (E10-E14)	1,65	1,10	1,37	1,40	1,90	1,95	2,31	2,42	2,30	1,80	2,66	0,86
	Desórdenes endocrinos (D55-D64 excepto D64.9, D65-D89, E03-E07, E15-E16, E20-E34, E65-E88)	3,95	3,11	2,99	4,31	4,84	4,84	5,26	4,60	4,62	3,18	3,39	0,21
	Condiciones neuropsiquiátricas (F01-F99, G06-G98)	4,62	4,06	4,73	6,05	6,99	6,58	6,50	6,55	7,21	8,23	10,90	2,67
	Enfermedades de los órganos de los sentidos (H00-H61, H68-H93)	5,32	6,17	5,80	9,01	8,45	8,17	7,02	7,10	7,57	6,68	6,90	0,21
	Enfermedades cardiovasculares (I00-I99)	15,86	15,13	11,15	9,98	14,05	15,73	14,06	15,37	14,55	12,45	16,66	4,21
	Enfermedades respiratorias (J30-J98)	5,42	4,32	4,45	4,13	4,94	4,57	4,70	4,34	4,36	3,63	3,86	0,23
	Enfermedades digestivas (K20-K92)	9,08	8,36	7,47	7,68	8,00	7,79	8,65	9,09	9,01	7,34	7,77	0,43
	Enfermedades genitourinarias (N00-N64, N75-N98)	25,16	18,53	18,48	23,35	23,10	22,05	24,12	20,40	20,77	18,83	16,98	-1,86
	Enfermedades de la piel (L00-L98)	6,55	6,13	5,51	5,07	5,65	6,08	5,45	6,08	6,73	5,53	5,58	0,05
	Enfermedades musculoesqueléticas (M00-M99)	9,20	9,21	8,31	9,01	9,47	9,27	9,27	9,39	9,74	8,32	8,91	0,59
	Anomalías congénitas (Q00-Q99)	0,71	0,66	0,90	1,23	2,54	1,20	1,12	0,88	0,99	1,06	1,47	0,41
	Condiciones orales (K00-K14)	11,43	22,18	27,73	16,39	8,18	9,68	8,92	11,27	9,12	20,12	11,41	-8,71
Lesiones (V01-Y89, S00-T98)	Lesiones no intencionales (V01-X59, Y40-Y86, Y88, Y89)	6,58	5,74	7,61	8,09	10,27	7,62	9,90	7,63	9,14	9,85	9,80	-0,05
	Lesiones intencionales (X60-Y09, Y35-Y36, Y870, Y871)	0,50	0,31	1,26	1,13	0,52	1,74	2,74	1,49	1,29	1,47	1,71	0,24
	Lesiones de intencionalidad indeterminada (Y10-Y34, Y872)	0,50	0,08	0,00	0,31	0,52	0,33	0,20	0,15	0,39	0,14	0,05	-0,09
	Traumatismos, envenenamientos u algunas otras consecuencias de causas externas (S00-T98)	92,42	93,86	91,13	90,48	88,69	90,31	87,16	90,74	89,18	88,54	88,44	-0,10
Signos y síntomas mal definidos (R00-R99)		100,00	100,00	100,00	100,00	100,00	100,00	100,00	100,00	100,00	100,00	100,00	0,00

Fuente: Bodega de SISPRO (SGD)-RIPS.

Morbilidad por subgrupo en la población masculina

Condiciones transmisibles y nutricionales

En las condiciones transmisibles y nutricionales para el año 2018, se encuentra como primera causa de morbilidad en la población de los niños las infecciones respiratorias con 72,25% con tendencia a

Alcaldía Municipal de Acevedo - Huila

Dirección: Carrera 4 No. 2 - 02, Palacio Municipal, Acevedo - Huila | Código Postal:417070
Teléfono: (+57) 312 510 3417 - 312 510 5734 - 311 811 8034 | Correo electrónico: contactenos@acevedo-huila.gov.co 115



aumentar en 5,10 puntos con relación al 2017, seguida de las enfermedades infecciosas y parasitarias 22,25% con tendencia a disminuir en -8,53 puntos.

Condiciones materno perinatales

En cuanto a morbilidad de eventos perinatales de la población masculina para el año 2018, son las condiciones derivadas durante el periodo perinatal la principal causa con una frecuencia de 100%.

Enfermedades no transmisibles

En la primera infancia en el año 2018, la principal causa de morbilidad en la población de los niños en el subgrupo de enfermedades no transmisibles está las condiciones orales con 43,72% de frecuencia con tendencia a aumentar en 19,19 puntos, la segunda causa las enfermedades de la piel en 12,57% con tendencia a disminuir en -4,46 puntos. La tercera causa son las Anomalías congénitas con un registro de 7,26% con tendencia a disminuir con relación al 2017 en -1,63 puntos.

Lesiones

Para la población masculina, durante el año 2018, la principal causa de morbilidad de las lesiones son los Traumatismos, envenenamientos o algunas otras consecuencias de causas externas con una proporción de 87,90% con tendencia a disminuir en -2,87. Como segunda causa están las lesiones no intencionales con 12,10% con tendencia a aumentar en 2,87 puntos.

Alcaldía Municipal de Acevedo - Huila

Dirección: Carrera 4 No. 2 - 02, Palacio Municipal, Acevedo - Huila | Código Postal: 417070
Teléfono: (+57) 312 510 3417 - 312 510 5734 - 311 811 8034 | Correo electrónico: contactenos@acevedo-huila.gov.co 116



Tabla 14. Principales subcausas de morbilidad en la población masculina, municipio de Acevedo Huila 2009 – 2019

Grandes causas de morbilidad	Subgrupos de causa de morbilidad	Hombres											
		2009	2010	2011	2012	2013	2014	2015	2016	2017	2018	2019	Δ pp 2019-2018
Condiciones transmisibles y nutricionales (A00-B99, G00-G04, N70-N73, J00-J06, J10-J18, J20-J22, H65-H66, E10-E12, E40-E46, E50, D50-D53, D64.9, E51-E54)	Enfermedades infecciosas y parasitarias (A00-B99, G00, G03-G04, N70-N73)	41,88	56,77	56,36	52,95	45,22	40,49	41,32	45,99	41,20	33,78	35,33	1,55
	Infecciones respiratorias (J00-J06, J10-J18, J20-J22, H65-H66)	56,18	42,09	42,50	45,37	53,81	58,25	57,81	52,47	57,80	63,81	60,36	-3,46
	Deficiencias nutricionales (E10-E12, E40-E46, E50, D50-D53, D64.9, E51-E54)	1,94	1,14	1,14	1,69	0,97	1,27	0,86	1,53	1,00	2,40	4,31	1,91
Condiciones maternas perinatales (O00-O99, P00-P96)	Condiciones maternas (O00-O99)	0,00	0,00	18,18	13,79	0,00	7,77	4,11	6,06	0,00	8,70	0,00	-8,70
	Condiciones derivadas durante el periodo perinatal (P00-P96)	100,00	100,00	81,82	86,21	100,00	92,23	95,89	93,94	100,00	91,30	100,00	8,70
Enfermedades no transmisibles (C00-C97, D00-D48, D55-D64 (menos D64.9), D65-D89, E03-E07, E10-E16, Neoplasias malignas (C00-C97) E20-E34, E65-E88, F01-F99, G06-G08, H00-H61, H68-H93, I00-I99, J30-J98, K00-K32, N00-N64, N75-N98, L00-L98, M00-M99, Q00-Q99)	Otras neoplasias (D00-D48)	0,31	0,42	0,47	0,48	0,51	0,55	0,78	1,10	1,08	0,83	0,76	-0,06
	Diabetes mellitus (E10-E14)	1,93	0,84	1,77	1,42	1,83	1,81	1,95	1,97	2,06	1,81	2,78	0,97
	Desórdenes endocrinos (D55-D64 excepto D64.9, D65-D89, E03-E07, E15-E16, E20-E34, E65-E88)	4,58	3,61	2,42	3,15	3,86	4,33	4,19	4,13	3,55	2,23	2,84	0,60
	Condiciones neuropsiquiátricas (F01-F99, G06-G08)	6,00	4,01	5,30	6,26	7,55	6,52	7,65	7,05	7,74	9,14	11,49	2,35
	Enfermedades de los órganos de los sentidos (H00-H61, H68-H93)	7,99	7,68	6,68	11,22	10,62	10,68	8,34	8,96	9,32	7,54	7,93	0,39
	Enfermedades cardiovasculares (I00-I99)	15,92	12,68	9,58	9,49	13,55	14,80	12,64	14,59	13,00	10,69	16,83	6,14
	Enfermedades respiratorias (J30-J98)	8,90	6,02	6,76	6,74	8,40	6,84	6,28	6,34	6,52	4,53	4,51	-0,01
	Enfermedades digestivas (K00-K32)	9,26	9,94	7,73	7,88	9,23	8,85	8,80	8,48	9,15	8,26	7,92	-0,34
	Enfermedades genitourinarias (N00-N64, N75-N98)	8,60	7,29	7,98	12,13	12,69	14,08	16,98	12,17	13,40	11,33	11,51	0,18
	Enfermedades de la piel (L00-L98)	7,93	7,68	7,63	6,63	7,46	8,49	7,07	7,96	8,56	6,14	6,63	0,50
	Enfermedades músculo-esqueléticas (M00-M99)	12,26	10,90	9,76	10,31	11,08	10,23	11,26	10,71	11,14	9,96	9,54	-0,43
	Anomalías congénitas (Q00-Q99)	0,46	0,90	1,24	1,76	1,73	1,28	1,29	1,24	1,62	1,48	1,84	0,35
	Condiciones orales (K00-K14)	15,36	27,20	31,82	19,86	9,46	10,13	11,17	13,03	10,40	24,27	12,85	-11,42
	Lesiones (V01-Y89, S00-T98)	Lesiones no intencionales (V01-Y89, Y40-Y86, Y88, Y89)	4,79	5,02	7,29	6,64	9,84	6,49	8,81	7,02	8,74	9,00	8,22
Lesiones intencionales (X80-Y89, Y35-Y36, Y870, Y871)		0,35	0,35	0,71	1,39	0,27	0,76	1,67	1,27	0,46	0,88	1,55	0,67
Lesiones de intencionalidad indeterminada (Y10-Y34, Y872)		0,00	0,00	0,00	0,46	0,81	0,33	0,21	0,06	0,42	0,22	0,07	-0,15
Traumatismos, envenenamientos u algunas otras consecuencias de causas externas (S00-T98)		94,86	94,63	92,00	91,51	89,08	92,42	89,31	91,65	90,38	89,90	90,16	0,26
Signos y síntomas mal definidos (R00-R99)		100,00	100,00	100,00	100,00	100,00	100,00	100,00	100,00	100,00	100,00	100,00	0,00

Fuente: Bodega de SISPRO (SGD)-RIPS.

Alcaldía Municipal de Acevedo - Huila

Dirección: Carrera 4 No. 2 - 02, Palacio Municipal, Acevedo - Huila | Código Postal: 417070
Teléfono: (+57) 312 510 3417 - 312 510 5734 - 311 811 8034 | Correo electrónico: contactenos@acevedo-huila.gov.co 117



En el análisis de las subcausas de las enfermedades no transmisibles en primera infancia para el año 2019, la primera causa se ubica en condiciones orales con una proporción de 61,28% con un aumento de 19,36 puntos respecto al año 2018, en segundo lugar se ubican las enfermedades digestivas con 23,61% aumentando 17,87 puntos comparado al año anterior, seguido de las enfermedades de la piel con 20,83% aumentando el 12,61 puntos.

En cuanto a los hombres de primera infancia se encuentra similitudes las primeras causas como son las condiciones orales con un 31,88% disminuyendo -9,63 puntos respecto al año 2018, seguido de las enfermedades de la piel con 12,11% disminuyendo respecto al año 2018 en -1,29 puntos. En tercer lugar se encuentran las enfermedades digestivas con un 11,58% aumentando en 4,55 puntos respecto al año anterior.

Las mujeres de 0 a 5 años para el 2019, tienen como primera causa de morbilidad las condiciones orales con una proporción de 29,24% disminuyendo -13,06 puntos respecto al año 2018. El segundo lugar lo ocupa las enfermedades genitourinarias con 12,04% con tendencia al aumento en 1,79 puntos respecto al 2018, y el tercer lugar se encuentran las enfermedades digestivas con 11,97% aumentando 7,48 puntos respecto al año 2018.

Tabla 48. Principales subcausas de morbilidad en enfermedades no transmisibles primera infancia, municipio de Acevedo Huila 2009 – 2019

Grandes causas de morbilidad	Subgrupos de causa de morbilidad	Total												Δ pp 2019 2018
		2009	2010	2011	2012	2013	2014	2015	2016	2017	2018	2019		
Enfermedades no transmisibles (C00-C97, D00-D48, D55-D64 (menos D64.9), D65-D89, E03-E07, E10-E16, E20-E34, E65-E88, F01-F99, G06-G98, H00-H61, H68-H93, I00-I99, J30-J98, K00-K92, N00-N64, N75-N98, L00-L98, M00-M99, Q00-Q99)	Neoplasias malignas (C00-C97)	0,53	0,96	1,26	2,68	1,69	1,71	3,34	1,39	1,60	0,85	4,36	3,51	
	Otras neoplasias (D00-D48)	0,00	0,41	1,15	0,50	0,28	0,49	0,40	0,49	1,17	0,52	0,83	0,31	
	Diabetes mellitus (E10-E14)	0,00	0,14	0,23	0,00	0,00	0,00	0,17	0,00	0,00	0,00	0,00	0,00	
	Desordenes endocrinos (D55-D64 excepto D64.9, D65-D89, E03-E07, E15-E16, E20-E34, E65-E88)	1,87	3,14	3,22	3,01	2,25	2,69	1,44	1,71	1,97	2,74	4,74	2,00	
	Condiciones neuropsiquiátricas (F01-F99, G06-G98)	1,60	1,23	3,45	4,18	3,66	4,83	3,05	3,43	3,70	3,32	7,82	4,49	
	Enfermedades de los órganos de los sentidos (H00-H61, H68-H93)	7,75	7,92	10,23	10,20	12,29	11,12	10,70	10,12	10,04	7,17	12,86	5,69	
	Enfermedades cardiovasculares (I00-I99)	0,27	0,27	1,03	1,67	1,41	1,04	0,69	0,90	0,68	0,91	2,93	2,02	
	Enfermedades respiratorias (J30-J98)	12,83	8,47	14,94	9,36	11,54	10,57	8,63	7,84	7,95	4,17	11,73	7,56	
	Enfermedades digestivas (K20-K92)	7,49	8,88	8,85	9,20	12,10	7,94	7,36	5,55	4,62	5,74	23,61	17,87	
	Enfermedades genitourinarias (N00-N64, N75-N98)	12,03	10,79	15,63	15,72	15,95	12,95	13,75	11,43	12,51	8,21	20,83	12,61	
	Enfermedades de la piel (L00-L98)	23,80	20,49	23,68	19,90	17,82	17,10	14,96	16,49	18,48	13,95	22,78	8,83	
	Enfermedades musculoesqueléticas (M00-M99)	2,67	3,14	4,48	4,85	3,10	4,40	4,66	3,02	4,13	3,52	7,07	3,55	
	Anomalías congénitas (Q00-Q99)	5,61	5,19	9,66	12,71	9,19	9,22	7,71	6,61	7,70	6,98	19,70	12,72	
	Condiciones orales (K00-K14)	23,53	28,96	2,18	6,02	8,72	15,94	23,13	31,02	25,45	41,92	61,28	19,36	

Fuente: Bodega de SISPRO (SGD)-RIPS.

Alcaldía Municipal de Acevedo - Huila

Dirección: Carrera 4 No. 2 - 02, Palacio Municipal, Acevedo - Huila | Código Postal: 417070
Teléfono: (+57) 312 510 3417 - 312 510 5734 - 311 811 8034 | Correo electrónico: contactenos@acevedo-huila.gov.co 118



Tabla 49. Principales subcausas de morbilidad en enfermedades no transmisibles hombres primera infancia, municipio de Acevedo Huila 2009 – 2019

Grandes causas de morbilidad	Subgrupos de causa de morbilidad	Hombres											Δ pp 2019-2018
		2009	2010	2011	2012	2013	2014	2015	2016	2017	2018	2019	
Enfermedades no transmisibles (C00-C97, D00-D48, D55-D64 (menos D64.9), D65-D89, E03-E07, E10-E16, E20-E34, E65-E88, F01-F99, G06-G98, H00-H61, H68-H93, I00-I99, J30-J98, K00-K32, N00-N64, N75-N98, L00-L98, M00-M99, Q00-Q99)	Neoplasias malignas (C00-C97)	1,12	1,17	1,68	4,23	2,64	3,29	1,48	0,65	0,59	0,27	0,98	0,71
	Otras neoplasias (D00-D48)	0,00	0,88	0,63	0,60	0,18	0,59	0,57	0,65	1,42	0,13	0,23	0,09
	Diabetes mellitus (E10-E14)	0,00	0,29	0,42	0,00	0,00	0,00	0,34	0,00	0,00	0,00	0,00	0,00
	Desórdenes endocrinos (D55-D64 excepto D64.9, D65-D89, E03-E07, E15-E16, E20-E34, E65-E88)	1,69	4,39	3,99	1,51	1,94	2,71	1,48	2,59	2,37	2,65	2,63	-0,02
	Condiciones neuropsiquiátricas (F01-F99, G06-G98)	0,56	0,88	3,36	4,23	3,87	4,12	4,22	2,91	3,08	2,65	4,59	1,93
	Enfermedades de los órganos de los sentidos (H00-H61, H68-H93)	8,99	7,89	7,35	11,18	11,27	11,65	12,88	10,88	9,95	6,90	5,94	-0,96
	Enfermedades cardiovasculares (I00-I99)	0,00	0,58	0,63	1,81	1,58	1,06	0,57	0,81	0,83	0,93	0,98	0,05
	Enfermedades respiratorias (J30-J98)	11,24	9,94	19,96	8,46	13,03	12,82	10,38	9,22	10,55	6,37	7,44	1,08
	Enfermedades digestivas (K20-K92)	11,24	9,06	8,61	8,76	14,96	8,71	7,75	5,34	4,98	7,03	11,58	4,55
	Enfermedades genitourinarias (N00-N64, N75-N98)	8,99	8,19	10,71	9,97	11,80	9,65	9,81	9,22	9,95	6,10	8,72	2,62
	Enfermedades de la piel (L00-L98)	23,60	20,47	24,79	20,85	21,30	17,65	16,19	15,37	19,08	13,40	12,11	-1,29
	Enfermedades musculo-esqueléticas (M00-M99)	2,81	2,05	6,09	6,65	3,35	3,76	3,42	3,56	4,74	3,71	3,08	-0,63
	Anomalías congénitas (Q00-Q99)	1,69	4,68	9,45	14,50	6,16	7,53	7,30	6,63	9,24	8,36	9,85	1,49
	Condiciones orales (K00-K14)	28,05	29,53	2,31	7,25	7,92	16,47	23,60	32,36	23,22	41,51	31,88	-9,63

Fuente: Bodega de SISPRO (SGD)-RIPS.

Tabla 50. Principales subcausas de morbilidad en enfermedades no transmisibles mujeres primera infancia, municipio de Acevedo Huila 2009 – 2019

Grandes causas de morbilidad	Subgrupos de causa de morbilidad	Mujeres											Δ pp 2019-2018
		2009	2010	2011	2012	2013	2014	2015	2016	2017	2018	2019	
Enfermedades no transmisibles (C00-C97, D00-D48, D55-D64 (menos D64.9), D65-D89, E03-E07, E10-E16, E20-E34, E65-E88, F01-F99, G06-G98, H00-H61, H68-H93, I00-I99, J30-J98, K00-K32, N00-N64, N75-N98, L00-L98, M00-M99, Q00-Q99)	Neoplasias malignas (C00-C97)	0,00	0,77	0,76	0,75	0,60	0,00	5,23	2,14	2,70	1,41	3,37	1,96
	Otras neoplasias (D00-D48)	0,00	0,00	1,78	0,37	0,40	0,38	0,23	0,33	0,90	0,90	0,60	-0,30
	Diabetes mellitus (E10-E14)	0,00	0,00	0,00	0,00	0,00	0,00	0,00	0,00	0,00	0,00	0,00	0,00
	Desórdenes endocrinos (D55-D64 excepto D64.9, D65-D89, E03-E07, E15-E16, E20-E34, E65-E88)	2,04	2,05	2,28	4,87	2,61	2,67	1,39	0,82	1,54	2,82	2,09	-0,73
	Condiciones neuropsiquiátricas (F01-F99, G06-G98)	2,55	1,54	3,55	4,12	3,41	5,59	1,86	3,95	4,36	3,97	3,22	-0,76
	Enfermedades de los órganos de los sentidos (H00-H61, H68-H93)	6,63	7,95	13,71	8,99	13,45	10,55	8,48	9,56	10,14	7,44	6,88	-0,55
	Enfermedades cardiovasculares (I00-I99)	0,51	0,00	1,52	1,50	1,20	1,02	0,81	0,99	0,51	0,90	1,94	1,05
	Enfermedades respiratorias (J30-J98)	14,29	7,18	8,88	10,49	9,84	8,13	6,85	6,43	5,13	2,05	4,26	2,21
	Enfermedades digestivas (K20-K92)	4,08	8,72	9,14	9,74	8,84	7,12	6,97	5,77	4,24	4,49	11,97	7,48
	Enfermedades genitourinarias (N00-N64, N75-N98)	14,80	13,08	21,57	22,85	20,68	16,52	17,77	13,67	15,28	10,26	12,04	1,79
	Enfermedades de la piel (L00-L98)	23,98	20,51	22,34	18,73	13,86	16,52	13,70	17,63	17,84	14,49	10,62	-3,87
	Enfermedades musculo-esqueléticas (M00-M99)	2,55	4,10	2,54	2,62	2,81	5,08	5,92	2,47	3,47	3,33	3,96	0,63
	Anomalías congénitas (Q00-Q99)	9,18	5,64	9,90	10,49	12,65	11,05	8,13	6,59	6,03	5,64	9,80	4,16
	Condiciones orales (K00-K14)	19,39	28,46	2,03	4,49	9,64	15,37	22,65	29,65	27,86	42,31	29,24	-13,06

Fuente: Bodega de SISPRO (SGD)-RIPS.

Alcaldía Municipal de Acevedo - Huila

Dirección: Carrera 4 No. 2 - 02, Palacio Municipal, Acevedo - Huila | Código Postal: 417070
Teléfono: (+57) 312 510 3417 - 312 510 5734 - 311 811 8034 | Correo electrónico: contactenos@acevedo-huila.gov.co 119



En el curso de vida de infancia en las enfermedades no transmisibles las tres primeras subcausas que mas afecta a esta población son las condiciones neuropsiquiátricas con una proporción de 23,95% aumentando respecto al año anterior con 6,01 puntos. El segundo lugar se encuentran las condiciones orales con 22,44% con tendencia a disminuir -5,39 puntos respecto al año 2018, y el tercer lugar se encuentra las enfermedades de los órganos de los sentidos con una proporción de 9,96% con tendencia a disminuir en -1,76 respecto al año 2018.

En cuanto a los hombres del grupo de infancia se presenta en primer lugar las condiciones neuropsiquiátricas con 27,70 aumentando 5,91 puntos respecto al año anterior, seguido se encuentran las condiciones orales con 21,91 disminuyendo en -5,61 puntos respecto al año 2018. En tercer lugar, se encuentra las enfermedades de los órganos de los sentidos con una proporción de 8,90% y una tendencia a disminuir con -2,22 puntos respecto al año anterior.

Las mujeres de la población de infancia se encuentra con las condiciones orales, con 23,05% con tendencia a disminuir de -5,10 puntos respecto al año 2018, en segundo lugar se encuentran las condiciones neuropsiquiátricas con 19,53% con una tendencia a aumentar en 5,93% respecto al año anterior. El tercer lugar se encuentran las enfermedades de los órganos de los sentidos con 11,20% con una tendencia a disminuir de -1,18 puntos.

Tabla 51. Principales subcausas de morbilidad en enfermedades no transmisibles total población infancia, municipio de Acevedo Huila 2009 – 2019

Grandes causas de morbilidad	Subgrupos de causa de morbilidad	Total												Δ pp 2019 2018
		2009	2010	2011	2012	2013	2014	2015	2016	2017	2018	2019		
Enfermedades no transmisibles (C00-C97, D00-D48, D55-D64 (menos D64.9), D65-D89, E03-E07, E10-E16, E20-E34, E65-E88, F01-F99, G06-G98, H00-H61, H68-H93, I00-I99, J30-J98, K00-K92, N00-N64, N75-N98, L00-L98, M00-M99, Q00-Q99)	Neoplasias malignas (C00-C97)	0,79	0,87	0,50	0,57	0,59	0,52	0,62	1,12	1,24	1,07	0,93	-0,14	
	Otras neoplasias (D00-D48)	0,50	0,48	0,33	0,35	0,39	0,50	0,51	0,46	0,57	0,49	0,48	-0,01	
	Diabetes mellitus (E10-E14)	0,04	0,30	0,26	0,22	0,19	0,15	0,14	0,32	0,20	0,14	0,08	-0,06	
	Desordenes endocrinos (D55-D64 excepto D64.9, D65-D89, E03-E07, E15-E16, E20-E34, E65-E88)	3,53	4,73	3,39	3,50	4,00	4,31	6,03	4,85	4,15	4,74	4,82	0,08	
	Condiciones neuropsiquiatricas (F01-F99, G06-G98)	6,92	8,66	8,20	7,41	9,07	11,23	10,09	12,90	12,96	17,93	23,95	6,01	
	Enfermedades de los órganos de los sentidos (H00-H61, H68-H93)	12,24	13,45	10,64	9,25	10,49	13,63	12,28	15,02	13,17	11,71	9,96	-1,76	
	Enfermedades cardiovasculares (I00-I99)	0,72	1,14	0,86	0,96	0,73	0,81	0,99	0,91	0,71	0,66	0,65	0,00	
	Enfermedades respiratorias (J30-J98)	10,77	11,27	12,56	9,94	8,18	6,72	8,20	7,42	7,73	7,39	7,04	-0,34	
	Enfermedades digestivas (K20-K92)	4,55	6,24	5,18	5,51	5,64	5,51	5,82	5,19	5,28	5,19	6,08	0,89	
	Enfermedades genitourinarias (N00-N64, N75-N98)	6,83	7,27	6,00	6,32	5,93	5,79	4,97	6,42	5,79	5,55	4,26	-1,30	
	Enfermedades de la piel (L00-L98)	9,92	9,52	8,44	8,47	7,84	7,76	6,78	9,20	7,64	7,25	6,24	-1,01	
	Enfermedades musculoesqueléticas (M00-M99)	4,98	5,79	4,19	4,69	4,49	5,38	5,49	5,84	5,69	6,07	9,35	3,28	
	Anomalías congénitas (Q00-Q99)	1,50	2,44	2,18	2,17	2,29	2,69	3,44	4,03	3,08	3,98	3,72	-0,27	
	Condiciones orales (K00-K14)	36,72	27,83	37,28	40,64	40,16	35,00	34,63	26,30	31,79	27,82	22,44	-5,39	

Fuente: Bodega de SISPRO (SGD)-RIPS.

Alcaldía Municipal de Acevedo - Huila

Dirección: Carrera 4 No. 2 - 02, Palacio Municipal, Acevedo - Huila | Código Postal:417070
Teléfono: (+57) 312 510 3417 - 312 510 5734 - 311 811 8034 | Correo electrónico: contactenos@acevedo-huila.gov.co 120



Tabla 52. Principales subcausas de morbilidad en enfermedades no transmisibles en hombres infancia, municipio de Acevedo Huila 2009 – 2019

Grandes causas de morbilidad	Subgrupos de causa de morbilidad	Hombres											Δ pp 2019-2018
		2009	2010	2011	2012	2013	2014	2015	2016	2017	2018	2019	
Enfermedades no transmisibles (C00-C97, D00-D48, D55-D64 (menos D64.9), D65-D89, E03-E07, E10-E16, E20-E34, E65-E88, F01-F99, G06-G98, H00-H61, H68-H93, I00-I99, J30-J98, K00-K92, N00-N64, N75-N98, L00-L98, M00-M99, Q00-Q99)	Neoplasias malignas (C00-C97)	0,74	0,91	0,82	0,72	0,90	0,62	0,66	0,59	1,08	1,13	0,84	-0,28
	Otras neoplasias (D00-D48)	0,60	0,60	0,30	0,35	0,35	0,40	0,29	0,32	0,56	0,41	0,46	0,05
	Diabetes mellitus (E10-E14)	0,05	0,25	0,19	0,30	0,20	0,17	0,17	0,32	0,18	0,12	0,01	-0,11
	Desórdenes endocrinos (D55-D64 excepto D64.9, D65-D89, E03-E07, E15-E16, E20-E34, E65-E88)	3,58	4,58	2,78	3,32	3,44	3,99	5,94	5,43	3,62	4,16	4,36	0,21
	Condiciones neuropsiquiátricas (F01-F99, G06-G98)	7,47	9,67	9,27	8,69	10,46	13,38	11,81	15,89	16,60	21,79	27,70	5,91
	Enfermedades de los órganos de los sentidos (H00-H61, H68-H93)	11,49	13,09	9,88	8,61	10,12	11,94	10,97	13,72	12,36	11,12	8,90	-2,22
	Enfermedades cardiovasculares (I00-I99)	0,63	1,14	1,05	1,08	0,90	0,88	1,02	0,88	0,78	0,75	0,54	-0,21
	Enfermedades respiratorias (J30-J98)	12,49	13,13	14,30	10,96	9,65	7,55	9,57	8,26	7,91	7,99	7,71	-0,28
	Enfermedades digestivas (K20-K92)	3,92	5,76	4,88	5,36	5,40	5,05	5,64	5,41	4,71	4,84	5,79	0,95
	Enfermedades genitourinarias (N00-N64, N75-N98)	4,28	5,45	4,49	4,19	3,66	4,45	3,84	3,97	4,17	3,84	3,21	-0,63
	Enfermedades de la piel (L00-L98)	10,39	9,21	8,40	8,82	7,55	7,44	6,38	8,64	7,18	6,53	5,53	-0,99
	Enfermedades musculoesqueléticas (M00-M99)	5,65	5,79	4,14	4,69	4,51	5,56	5,24	5,93	5,56	6,12	8,74	2,63
	Anomalías congénitas (Q00-Q99)	1,66	2,74	2,23	2,09	2,30	2,74	3,76	4,44	3,15	3,69	4,29	0,59
	Condiciones orales (K00-K14)	37,06	27,88	37,46	40,82	40,57	35,85	34,70	26,21	32,14	27,53	21,91	-5,61

Fuente: Bodega de SISPRO (SGD)-RIPS.

Tabla 53. Principales subcausas de morbilidad en enfermedades no transmisibles en mujeres infancia, municipio de Acevedo Huila 2009 – 2019

Grandes causas de morbilidad	Subgrupos de causa de morbilidad	Mujeres											Δ pp 2019-2018
		2009	2010	2011	2012	2013	2014	2015	2016	2017	2018	2019	
Enfermedades no transmisibles (C00-C97, D00-D48, D55-D64 (menos D64.9), D65-D89, E03-E07, E10-E16, E20-E34, E65-E88, F01-F99, G06-G98, H00-H61, H68-H93, I00-I99, J30-J98, K00-K92, N00-N64, N75-N98, L00-L98, M00-M99, Q00-Q99)	Neoplasias malignas (C00-C97)	0,85	0,82	0,38	0,40	0,27	0,41	0,58	1,72	1,43	1,00	1,03	0,03
	Otras neoplasias (D00-D48)	0,40	0,35	0,35	0,35	0,43	0,60	0,76	0,62	0,57	0,58	0,50	-0,08
	Diabetes mellitus (E10-E14)	0,04	0,35	0,33	0,13	0,19	0,14	0,11	0,32	0,23	0,17	0,17	0,00
	Desórdenes endocrinos (D55-D64 excepto D64.9, D65-D89, E03-E07, E15-E16, E20-E34, E65-E88)	3,47	4,89	4,02	3,70	4,57	4,65	6,14	4,21	4,74	5,40	5,36	-0,03
	Condiciones neuropsiquiátricas (F01-F99, G06-G98)	6,37	7,60	7,09	6,08	7,63	8,95	8,12	9,60	8,84	13,60	19,53	5,93
	Enfermedades de los órganos de los sentidos (H00-H61, H68-H93)	12,99	13,82	11,44	9,91	10,88	15,44	13,77	16,47	14,09	12,38	11,20	-1,18
	Enfermedades cardiovasculares (I00-I99)	0,81	1,14	0,66	0,82	0,55	0,75	0,97	0,93	0,63	0,55	0,79	0,23
	Enfermedades respiratorias (J30-J98)	9,02	9,33	10,74	8,88	6,67	5,84	6,64	6,50	7,53	6,70	6,26	-0,44
	Enfermedades digestivas (K20-K92)	5,18	6,75	5,49	5,67	5,90	6,00	6,02	4,94	5,93	5,58	6,43	0,85
	Enfermedades genitourinarias (N00-N64, N75-N98)	9,41	9,16	7,57	8,54	8,28	7,21	6,27	9,13	7,63	7,48	5,49	-1,99
	Enfermedades de la piel (L00-L98)	9,45	9,84	8,48	8,11	8,14	8,11	7,23	9,83	8,16	8,07	7,09	-0,99
	Enfermedades musculoesqueléticas (M00-M99)	4,30	5,79	4,24	4,70	4,47	5,19	5,78	5,74	5,84	6,01	10,06	4,05
	Anomalías congénitas (Q00-Q99)	1,34	2,14	2,12	2,25	2,29	2,64	3,06	3,57	2,99	4,31	3,04	-1,27
	Condiciones orales (K00-K14)	36,37	28,00	37,08	40,45	39,74	34,09	34,54	26,40	31,38	28,15	23,05	-5,10

Fuente: Bodega de SISPRO (SGD)-RIPS.

La población adolescente presenta para el año 2019 como primera subcausa se encuentran en un 22,54% las condiciones orales disminuyendo -9,41 puntos con respecto al año 2018, en segundo

Alcaldía Municipal de Acevedo - Huila

Dirección: Carrera 4 No. 2 - 02, Palacio Municipal, Acevedo - Huila | Código Postal:417070
Teléfono: (+57) 312 510 3417 - 312 510 5734 - 311 811 8034 | Correo electrónico: contactenos@acevedo-huila.gov.co 121



lugar se encuentra las enfermedades genitorurinarias con 22,38% con una tendencia disminuir de 0,21 puntos respecto al año anterior, en tercer lugar se encuentra las enfermedades neuropsiquiátricas con 14,94% aumentando 4,36 puntos respecto al año anterior.

Los hombres del curso de vida de adolescencia se encuentran en primer lugar con 28,37% las condiciones orales con una disminución de -13,39 puntos respecto al año 2018, seguido se encuentran las condiciones neuropsiquiátricas con 18,57% aumentando 8,37 puntos respecto al año anterior y en tercer lugar se encuentra las enfermedades de la piel con 10,27% aumentando 1,76 puntos respecto al año anterior.

Las mujeres adolescentes tienen como primera causa de morbilidad las enfermedades genitorurinarias con 30,44% disminuyendo muy levemente -0,34 puntos respecto al año 2018, la segunda causa son las condiciones orales con un 19,58% disminuyendo -7,32 puntos respecto al año anterior, la tercera causa son las condiciones neuropsiquiátricas con 13,09% aumentando respecto al año 2018 2,32 puntos.

Tabla 54. Principales subcausas de morbilidad en enfermedades no transmisibles el total de la población adolescente, municipio de Acevedo Huila 2009 – 2019

Grandes causas de morbilidad	Subgrupos de causa de morbilidad	Total												Δ pp 2019 2018
		2009	2010	2011	2012	2013	2014	2015	2016	2017	2018	2019		
Enfermedades no transmisibles (C00-C97, D00-D48, D55-D64 (menos D64.9), D65-D89, E03-E07, E10-E16, E20-E34, E65-E88, F01-F99, G06-G98, H00-H61, H68-H93, I00-I99, J30-J98, K00-K92, N00-N64, N75-N98, L00-L98, M00-M99, Q00-Q99)	Neoplasias malignas (C00-C97)	0,14	0,22	0,00	2,61	0,52	2,90	3,42	0,54	1,19	1,44	1,43	-0,02	
	Otras neoplasias (D00-D48)	0,14	0,00	0,00	0,40	0,52	0,35	0,96	0,94	1,59	0,47	0,50	0,03	
	Diabetes mellitus (E10-E14)	1,11	0,00	0,09	0,13	0,00	0,07	0,06	0,11	0,00	0,14	0,24	0,09	
	Desórdenes endocrinos (D55-D64 excepto D64.9, D65-D89, E03-E07, E15-E16, E20-E34, E65-E88)	1,24	0,79	1,49	1,61	1,93	2,23	1,99	1,12	2,75	1,44	2,69	1,25	
	Condiciones neuropsiquiátricas (F01-F99, G06-G98)	10,93	5,55	4,47	6,10	10,38	8,50	11,12	9,55	9,55	10,58	14,94	4,36	
	Enfermedades de los órganos de los sentidos (H00-H61, H68-H93)	10,51	6,84	5,54	10,19	10,17	12,46	8,64	9,84	10,46	6,06	7,42	1,35	
	Enfermedades cardiovasculares (I00-I99)	0,55	1,22	0,47	0,13	0,83	0,71	0,90	1,19	0,72	1,16	0,63	-0,52	
	Enfermedades respiratorias (J30-J98)	6,22	4,39	4,47	3,15	4,64	4,67	4,91	6,49	4,23	3,39	3,46	0,06	
	Enfermedades digestivas (K20-K92)	10,24	8,57	7,12	6,84	9,54	9,91	11,40	10,96	13,06	6,61	7,86	1,26	
	Enfermedades genitourinarias (N00-N64, N75-N98)	33,06	24,21	13,17	20,78	27,69	23,12	23,17	22,39	22,90	22,17	22,38	0,21	
	Enfermedades de la piel (L00-L98)	4,84	7,42	6,10	5,36	6,73	8,42	8,70	9,73	9,70	7,11	8,50	1,39	
	Enfermedades musculoesqueléticas (M00-M99)	6,50	4,03	4,98	7,04	8,24	7,96	7,15	7,61	9,30	6,68	6,44	-0,24	
	Anomalías congénitas (Q00-Q99)	0,28	0,14	0,47	0,34	1,93	1,73	1,62	1,12	0,47	0,79	0,98	0,18	
	Condiciones orales (K00-K14)	14,25	36,60	51,65	35,32	16,89	16,96	15,97	18,42	14,07	31,95	22,54	-9,41	

Fuente: Bodega de SISPRO (SGD)-RIPS.

Alcaldía Municipal de Acevedo - Huila

Dirección: Carrera 4 No. 2 - 02, Palacio Municipal, Acevedo - Huila | Código Postal: 417070
Teléfono: (+57) 312 510 3417 - 312 510 5734 - 311 811 8034 | Correo electrónico: contactenos@acevedo-huila.gov.co 122



Tabla 55. Principales subcausas de morbilidad en enfermedades no transmisibles los adolescentes hombres, municipio de Acevedo Huila 2009 – 2019

Grandes causas de morbilidad	Subgrupos de causa de morbilidad	Hombres											
		2009	2010	2011	2012	2013	2014	2015	2016	2017	2018	2019	Δ pp 2019-2018
Enfermedades no transmisibles (C00-C97, D00-D48, D55-D64 (menos D64.9), D65-Neoplasias malignas (C00-C97)		0,00	0,00	0,00	6,08	0,30	0,00	0,21	0,67	3,02	3,51	3,61	0,10
D89, E03-E07, E10-E16, E20-E34,	Otras neoplasias (D00-D48)	0,00	0,00	0,00	0,38	0,00	0,43	0,84	1,67	2,67	1,28	1,10	-0,18
E65-E88, F01-F99, G06-G98, H00-H61, H68-H93, I00-I99, J30-J98, K00-K92, N00-	Diabetes mellitus (E10-E14)	1,79	0,00	0,00	0,38	0,00	0,00	0,00	0,33	0,00	0,00	0,00	0,00
N64, N75-N98, L00-L98, M00-M99, Q00-Q99)													
	Desordenes endocrinos (D55-D64 excepto D64.9, D65-D89, E03-E07, E15-E16, E20-E34, E65-E88)	2,68	0,69	0,26	0,76	2,72	1,63	1,47	1,67	2,44	1,38	2,98	1,60
	Condiciones neuropsiquiatricas (F01-F99, G06-G98)	20,98	10,39	4,28	3,99	16,01	7,49	14,93	9,44	9,76	10,20	18,57	8,37
	Enfermedades de los órganos de los sentidos (H00-H61, H68-H93)	18,30	7,62	4,93	11,22	12,54	19,33	9,88	11,00	12,20	4,99	8,15	3,16
	Enfermedades cardiovasculares (I00-I99)	0,00	0,23	1,04	0,00	0,00	0,65	2,42	2,44	0,93	1,06	1,41	0,35
	Enfermedades respiratorias (J30-J98)	11,16	7,39	6,61	4,94	9,21	7,06	6,31	11,78	7,32	4,36	3,37	-0,99
	Enfermedades digestivas (K20-K92)	2,68	6,00	4,28	2,85	7,40	10,21	7,26	8,22	10,92	8,18	8,15	-0,03
	Enfermedades genitourinarias (N00-N64, N75-N98)	2,23	4,85	2,33	8,75	7,10	5,86	9,04	8,67	5,11	5,42	6,50	1,08
	Enfermedades de la piel (L00-L98)	7,14	10,16	7,52	7,22	9,06	13,36	9,78	13,00	12,54	8,50	10,27	1,76
	Enfermedades musculo-esqueléticas (M00-M99)	12,50	5,54	7,39	7,22	10,57	10,97	12,20	8,33	12,78	8,29	6,50	-1,78
	Anomalías congénitas (Q00-Q99)	0,00	0,46	0,52	0,76	2,11	2,39	1,47	1,44	1,05	1,06	1,02	-0,04
	Condiciones orales (K00-K14)	20,54	46,65	60,83	45,44	22,96	20,63	24,19	21,33	19,28	41,76	28,37	-13,39

Fuente: Bodega de SISPRO (SGD)-RIPS.

Tabla 56. Principales subcausas de morbilidad en enfermedades no transmisibles los adolescentes hombres, municipio de Acevedo Huila 2009 – 2019

Grandes causas de morbilidad	Subgrupos de causa de morbilidad	Mujeres											
		2009	2010	2011	2012	2013	2014	2015	2016	2017	2018	2019	Δ pp 2019-2018
Enfermedades no transmisibles (C00-C97, D00-D48, D55-D64 (menos D64.9), D65-D89, E03-E07, E10-E16, E20-E34, E65-E88, F01-F99, G06-G98, H00-H61, H68-H93, I00-I99, J30-J98, K00-K92, N00-N64, N75-N98, L00-L98, M00-M99, Q00-Q99)	Neoplasias malignas (C00-C97)	0,20	0,31	0,00	0,72	0,64	4,31	4,76	0,48	0,37	0,38	0,32	-0,06
	Otras neoplasias (D00-D48)	0,20	0,00	0,00	0,41	0,80	0,32	1,01	0,59	1,10	0,05	0,20	0,14
	Diabetes mellitus (E10-E14)	0,80	0,00	0,15	0,00	0,00	0,11	0,09	0,00	0,00	0,22	0,36	0,14
	Desordenes endocrinos (D55-D64 excepto D64.9, D65-D89, E03-E07, E15-E16, E20-E34, E65-E88)	0,60	0,84	2,18	2,07	1,51	2,52	2,20	0,85	2,89	1,48	2,55	1,07
	Condiciones neuropsiquiatricas (F01-F99, G06-G98)	6,41	3,35	4,57	7,25	7,40	8,98	9,52	9,61	9,46	10,77	13,09	2,32
	Enfermedades de los órganos de los sentidos (H00-H61, H68-H93)	7,01	6,49	5,88	9,63	8,92	9,14	8,11	9,28	9,67	6,62	7,04	0,43
	Enfermedades cardiovasculares (I00-I99)	0,80	1,68	0,15	0,21	1,27	0,74	0,26	0,59	0,63	1,20	0,24	-0,96
	Enfermedades respiratorias (J30-J98)	4,01	3,04	3,27	2,17	2,23	3,52	4,32	3,95	2,84	2,90	3,50	0,60
	Enfermedades digestivas (K20-K92)	13,63	9,74	8,71	9,01	10,67	9,77	13,14	12,27	14,03	5,80	7,72	1,92
	Enfermedades genitourinarias (N00-N64, N75-N98)	46,89	32,98	19,23	27,33	38,54	31,46	29,10	28,98	30,95	30,78	30,44	-0,34
	Enfermedades de la piel (L00-L98)	3,81	6,18	5,30	4,35	5,49	6,04	8,25	8,16	8,41	6,40	7,60	1,20
	Enfermedades musculo-esqueléticas (M00-M99)	3,81	3,35	3,63	6,94	7,01	6,51	5,03	7,26	7,72	5,85	6,41	0,56
	Anomalías congénitas (Q00-Q99)	0,40	0,00	0,44	0,10	1,83	1,42	1,68	0,96	0,21	0,66	0,96	0,30
	Condiciones orales (K00-K14)	11,42	32,04	46,52	29,81	13,69	15,18	12,52	17,02	11,72	26,90	19,58	-7,32

Fuente: Bodega de SISPRO (SGD)-RIPS.

Alcaldía Municipal de Acevedo - Huila

Dirección: Carrera 4 No. 2 - 02, Palacio Municipal, Acevedo - Huila | Código Postal:417070
Teléfono: (+57) 312 510 3417 - 312 510 5734 - 311 811 8034 | Correo electrónico: contactenos@acevedo-huila.gov.co 123



De acuerdo al grupo de juventud se encuentra como principales subcausas de morbilidad no transmisibles, las enfermedades genitourinarias con 29,93% disminuyendo -2,91 puntos respecto al año 2018, en segundo lugar se encuentran las condiciones neuropsiquiátricas con 15,59% aumentando 4,25 respecto al año anterior. La tercera causa se encuentra las condiciones orales con 13,60% disminuyendo -6,62 puntos de acuerdo al año anterior.

Respecto a los hombres del grupo de juventud se encuentra que la primera causa las condiciones orales con 18,57 disminuyendo respecto al año 2018 en -4,57 puntos, seguido se encuentran las enfermedades neuropsiquiátricas con un 15,85% y con una tendencia a disminuir con -4,12 puntos respecto al año 2018, en tercer lugar se encuentra las enfermedades de la piel con 11,63% aumentando en 6.74 puntos de acuerdo al año anterior.

Las mujeres de este grupo presentan como principal causa las enfermedades genitourinarias con 37,63% disminuyendo levemente respecto al año anterior en -3,97 puntos, seguido de esta causa se encuentran las enfermedades neuropsiquiátricas con 15,50% aumentando en 7,48 puntos respecto al año 2018, en tercer lugar se encuentran las condiciones orales con 11,94% disminuyendo en -716 puntos respecto al año anterior.

Tabla 57. Principales subcausas de morbilidad en enfermedades no transmisibles juventud municipio de Acevedo Huila 2009 – 2019.

Grandes causas de morbilidad	Subgrupos de causa de morbilidad	Total												Δ pp 2019-2018
		2009	2010	2011	2012	2013	2014	2015	2016	2017	2018	2019		
Enfermedades no transmisibles (C00-C97, D00-D48, D55-D64 (menos D64.9), D65-D89, E03-E07, E10-E16, E20-E34, E65-E88, F01-F99, G06-G98, H00-H61, H68-H93, I00-I99, J30-J98, K00-K92, N00-N64, N75-N98, L00-L98, M00-M99, Q00-Q99)	Neoplasias malignas (C00-C97)	0,00	0,13	0,24	0,87	0,35	1,09	0,20	0,75	0,69	0,62	0,89	0,27	
	Otras neoplasias (D00-D48)	0,10	0,39	0,57	1,04	0,57	0,70	1,30	0,71	1,01	0,95	1,03	0,08	
	Diabetes mellitus (E10-E14)	1,46	0,26	0,73	0,33	0,74	0,25	0,77	0,36	0,47	0,26	0,16	-0,09	
	Desórdenes endocrinos (D55-D64 excepto D64.9, D65-D89, E03-E07, E15-E16, E20-E34, E65-E88)	3,90	2,57	3,03	3,39	3,50	3,63	3,99	3,05	3,77	3,16	4,01	0,85	
	Condiciones neuropsiquiátricas (F01-F99, G06-G98)	4,29	5,53	5,05	7,76	10,50	11,43	8,82	10,54	9,56	11,34	15,59	4,25	
	Enfermedades de los órganos de los sentidos (H00-H61, H68-H93)	5,46	5,08	5,09	7,43	7,39	6,58	7,72	5,55	7,64	6,39	5,95	-0,43	
	Enfermedades cardiovasculares (I00-I99)	1,46	0,64	1,25	2,68	1,31	2,43	1,66	1,43	1,10	1,54	1,66	0,12	
	Enfermedades respiratorias (J30-J98)	2,44	2,77	2,42	2,40	3,06	3,29	3,59	3,17	3,71	3,78	3,16	-0,62	
	Enfermedades digestivas (K20-K92)	9,27	9,91	7,72	8,47	7,66	9,54	10,68	10,22	10,00	7,34	9,21	1,87	
	Enfermedades genitourinarias (N00-N64, N75-N98)	42,54	31,47	32,24	38,80	38,36	32,65	34,13	34,75	36,02	32,84	29,93	-2,91	
	Enfermedades de la piel (L00-L98)	7,02	5,53	3,96	3,44	4,77	4,57	5,62	6,30	6,92	4,26	6,87	2,61	
	Enfermedades musculoesqueléticas (M00-M99)	6,24	8,82	7,15	6,72	6,52	6,72	8,08	7,17	7,61	6,28	6,70	0,43	
	Anomalías congénitas (Q00-Q99)	0,29	0,26	0,32	0,77	4,02	0,92	0,70	0,83	1,13	1,03	1,22	0,19	
Condiciones orales (K00-K14)	15,51	26,64	30,22	15,90	11,24	16,20	12,74	15,17	10,35	20,22	13,60	-6,62		

Fuente: Bodega de SISPRO (SGD)-RIPS.

Alcaldía Municipal de Acevedo - Huila

Dirección: Carrera 4 No. 2 - 02, Palacio Municipal, Acevedo - Huila | Código Postal:417070
Teléfono: (+57) 312 510 3417 - 312 510 5734 - 311 811 8034 | Correo electrónico: contactenos@acevedo-huila.gov.co 124



Tabla 58. Principales subcausas de morbilidad en enfermedades no transmisibles en los jóvenes, municipio de Acevedo Huila 2009 – 2019.

Grandes causas de morbilidad	Subgrupos de causa de morbilidad	Hombres											Δ pp 2019-2018
		2009	2010	2011	2012	2013	2014	2015	2016	2017	2018	2019	
Enfermedades no transmisibles (C00-C97, D00-D48, D55-D64 (menos D64.9), D65-D89, E03-E07, E10-E16, E20-E34, E65-E88, F01-F99, G06-G98, H00-H61, H68-H93, I00-I99, J30-J98, K00-K32, N00-N64, N75-N98, L00-L98, M00-M99, Q00-Q99)	Neoplasias malignas (C00-C97)	0,00	0,26	0,85	3,10	0,73	0,48	0,25	1,34	1,86	1,19	1,78	0,59
	Otras neoplasias (D00-D48)	0,00	0,00	0,85	2,07	0,49	0,36	1,90	1,04	1,12	0,79	0,94	0,14
	Diabetes mellitus (E10-E14)	4,67	0,53	1,02	0,78	0,00	0,36	0,76	1,04	1,12	0,40	0,38	-0,02
	Desórdenes endocrinos (D55-D64 excepto D64.9, D65-D89, E03-E07, E15-E16, E20-E34, E65-E88)	7,39	2,37	2,54	3,10	2,67	2,41	3,04	2,38	1,86	1,46	2,72	1,27
	Condiciones neuropsiquiátricas (F01-F99, G06-G98)	6,23	6,33	8,46	9,82	15,05	16,16	13,42	17,24	15,65	19,97	15,85	-4,12
	Enfermedades de los órganos de los sentidos (H00-H61, H68-H93)	8,56	9,23	8,12	11,63	8,98	8,81	11,39	6,98	11,55	9,26	9,85	0,59
	Enfermedades cardiovasculares (I00-I99)	1,56	0,79	2,20	2,33	3,40	3,62	1,90	2,23	2,11	2,51	3,56	1,05
	Enfermedades respiratorias (J30-J98)	4,67	3,69	4,23	4,91	4,85	5,19	3,54	3,57	5,59	5,56	5,16	-0,40
	Enfermedades digestivas (K20-K92)	10,89	11,61	6,94	11,63	10,19	10,37	10,51	7,73	8,94	8,60	10,13	1,53
	Enfermedades genitourinarias (N00-N64, N75-N98)	10,51	7,39	11,68	13,95	18,20	15,56	16,84	15,16	10,19	10,05	6,85	-3,20
	Enfermedades de la piel (L00-L98)	9,34	9,50	4,23	6,72	8,50	6,27	9,11	10,85	13,79	4,89	11,63	6,74
	Enfermedades musculoesqueléticas (M00-M99)	9,34	13,72	12,18	9,56	12,14	11,70	12,03	11,29	11,30	10,98	11,16	0,18
	Anomalías congénitas (Q00-Q99)	1,17	0,53	0,00	0,00	2,67	0,72	0,51	0,89	2,24	1,19	1,41	0,22
	Condiciones orales (K00-K14)	25,68	34,04	36,72	20,41	12,14	17,97	14,81	18,28	12,67	23,15	18,57	-4,57

Fuente: Bodega de SISPRO (SGD)-RIPS.

Tabla 51. Principales subcausas de morbilidad en enfermedades no transmisibles en las jóvenes, municipio de Acevedo Huila 2009 – 2019.

Grandes causas de morbilidad	Subgrupos de causa de morbilidad	Mujeres											Δ pp 2019-2018
		2009	2010	2011	2012	2013	2014	2015	2016	2017	2018	2019	
Enfermedades no transmisibles (C00-C97, D00-D48, D55-D64 (menos D64.9), D65-D89, E03-E07, E10-E16, E20-E34, E65-E88, F01-F99, G06-G98, H00-H61, H68-H93, I00-I99, J30-J98, K00-K32, N00-N64, N75-N98, L00-L98, M00-M99, Q00-Q99)	Neoplasias malignas (C00-C97)	0,00	0,09	0,05	0,28	0,27	1,27	0,18	0,54	0,29	0,41	0,59	0,19
	Otras neoplasias (D00-D48)	0,13	0,51	0,48	0,76	0,59	0,80	1,08	0,59	0,97	1,02	1,06	0,05
	Diabetes mellitus (E10-E14)	0,39	0,17	0,64	0,21	0,91	0,22	0,77	0,11	0,25	0,20	0,09	-0,11
	Desórdenes endocrinos (D55-D64 excepto D64.9, D65-D89, E03-E07, E15-E16, E20-E34, E65-E88)	2,73	2,64	3,18	3,47	3,68	3,99	4,33	3,30	4,42	3,81	4,44	0,63
	Condiciones neuropsiquiátricas (F01-F99, G06-G98)	3,65	5,28	3,98	7,21	9,50	10,01	7,18	8,10	7,50	8,02	15,50	7,48
	Enfermedades de los órganos de los sentidos (H00-H61, H68-H93)	4,43	3,74	4,14	6,31	7,04	5,91	6,41	5,02	6,32	5,28	4,66	-0,63
	Enfermedades cardiovasculares (I00-I99)	1,43	0,60	0,96	2,77	0,85	2,07	1,58	1,13	0,76	1,17	1,03	-0,14
	Enfermedades respiratorias (J30-J98)	1,69	2,47	1,86	1,73	2,67	2,72	3,61	3,03	3,07	3,10	2,50	-0,60
	Enfermedades digestivas (K20-K92)	8,72	9,36	7,96	7,62	7,10	9,29	10,74	11,13	10,36	6,86	8,91	2,05
	Enfermedades genitourinarias (N00-N64, N75-N98)	53,26	39,23	38,69	45,46	42,80	37,79	40,30	41,87	44,78	41,59	37,63	-3,97
	Enfermedades de la piel (L00-L98)	6,25	4,26	3,87	2,56	3,95	4,06	4,38	4,65	4,59	4,01	5,28	1,27
	Enfermedades musculoesqueléticas (M00-M99)	5,21	7,23	5,57	5,96	5,28	5,22	6,68	5,67	6,36	4,47	5,22	0,75
	Anomalías congénitas (Q00-Q99)	0,00	0,17	0,42	0,97	4,32	0,98	0,77	0,81	0,76	0,96	1,16	0,19
	Condiciones orales (K00-K14)	12,11	24,26	28,18	14,69	11,05	15,67	12,00	14,05	9,56	19,10	11,94	-7,16

Fuente: Bodega de SISPRO (SGD)-RIPS.

En la población adulta se encuentra que la primera causa son las enfermedades genitourinarias con un 18,56% disminuyendo levemente en -0,93 puntos respecto al año anterior, seguido se encuentran las enfermedades cardiovasculares con 15,34% aumentando en 2.03 puntos respecto al año anterior, seguido en tercer lugar se encuentra las enfermedades musculoesqueléticas con 13,40% aumentando en 1,41 puntos respecto al año 2018.

Alcaldía Municipal de Acevedo - Huila

Dirección: Carrera 4 No. 2 - 02, Palacio Municipal, Acevedo - Huila | Código Postal:417070
Teléfono: (+57) 312 510 3417 - 312 510 5734 - 311 811 8034 | Correo electrónico: contactenos@acevedo-huila.gov.co 125



En cuanto a los hombres del grupo de adultos se encuentra en primer lugar las enfermedades musculo esqueléticas con 16,68% aumentando levemente al año 2018 en 0.43 puntos. Seguido se presenta que las enfermedades genitourinarias presentan el 12.88% aumentando el 1,39% puntos, seguido se presenta las enfermedades neuropsiquiátricas con 12,15% aumentando 4,69 puntos respecto al año anterior.

Las mujeres adultas presentan como primera causa se encuentra las enfermedades genitourinarias con 21,29% disminuyendo en – 1,69 puntos respecto al año 2018, seguidamente se presentan las enfermedades cardiovasculares con 17,04% aumentando en 1.48 puntos respecto al año anterior. El tercer lugar las ocupa las enfermedades musculoesqueléticas con 11,82% aumentando en 1,69 puntos respecto al año 2018.

Tabla 52. Principales subcausas de morbilidad en enfermedades no transmisibles en adultos, municipio de Acevedo Huila 2009 – 2019.

Grandes causas de morbilidad	Subgrupos de causa de morbilidad	Total											Δ pp 2019-2018
		2009	2010	2011	2012	2013	2014	2015	2016	2017	2018	2019	
Enfermedades no transmisibles (C00-C97, D00-D48, D55-D64 (menos D64.9), D65-D89, E03-E07, E10-E16, E20-E34, E65-E88, F01-F99, G06-G98, H00-H61, H68-H93, I00-I99, J30-J98, K00-K92, N00-N64, N75-N98, L00-L98, M00-M99, Q00-Q99)	Neoplasias malignas (C00-C97)	0,59	0,81	0,53	1,15	0,95	0,64	1,70	1,65	1,36	1,61	1,53	-0,08
	Otras neoplasias (D00-D48)	1,21	0,75	0,93	1,64	1,24	1,13	1,22	1,61	1,88	1,83	1,94	0,10
	Diabetes mellitus (E10-E14)	1,88	1,51	1,96	2,21	2,82	2,76	2,55	2,63	2,52	1,94	3,55	1,61
	Desordenes endocrinos (D55-D64 excepto D64.9, D65-D89, E03-E07, E15-E16, E20-E34, E65-E88)	5,56	5,07	4,11	6,39	7,36	7,79	8,49	7,14	6,78	4,88	5,12	0,24
	Condiciones neuropsiquiátricas (F01-F99, G06-G98)	4,48	4,93	6,67	5,71	6,60	6,46	7,05	6,54	7,95	8,59	10,91	2,32
	Enfermedades de los órganos de los sentidos (H00-H61, H68-H93)	3,05	5,74	5,59	8,69	7,27	7,05	6,09	6,05	5,68	6,65	6,76	0,11
	Enfermedades cardiovasculares (I00-I99)	17,94	18,73	13,54	11,60	14,97	16,03	13,71	15,27	14,89	13,31	15,34	2,03
	Enfermedades respiratorias (J30-J98)	3,43	3,13	2,82	3,57	3,09	2,69	2,78	2,49	2,48	2,56	2,02	-0,54
	Enfermedades digestivas (K20-K92)	10,58	9,94	8,63	8,29	8,20	7,93	9,36	10,43	10,32	9,38	8,87	-0,51
	Enfermedades genitourinarias (N00-N64, N75-N98)	25,97	19,08	20,63	24,64	23,13	23,23	26,02	22,34	22,44	19,49	18,56	-0,93
	Enfermedades de la piel (L00-L98)	4,48	4,12	3,30	3,76	4,19	4,28	3,37	4,13	4,59	3,94	4,70	0,76
	Enfermedades musculo-esqueléticas (M00-M99)	12,51	13,89	12,75	12,02	12,87	13,17	12,23	12,92	12,92	11,99	13,40	1,41
	Anomalías congénitas (Q00-Q99)	0,13	0,14	0,20	0,31	1,58	0,22	0,22	0,21	0,21	0,24	0,45	0,21
	Condiciones orales (K00-K14)	8,20	12,15	18,34	10,03	5,74	6,61	5,21	6,58	5,99	13,60	6,86	-6,74

Fuente: Bodega de SISPRO (SGD)-RIPS.

Alcaldía Municipal de Acevedo - Huila

Dirección: Carrera 4 No. 2 - 02, Palacio Municipal, Acevedo - Huila | Código Postal:417070
Teléfono: (+57) 312 510 3417 - 312 510 5734 - 311 811 8034 | Correo electrónico: contactenos@acevedo-huila.gov.co 126



Tabla 53. Principales subcausas de morbilidad en enfermedades no transmisibles en hombres adultos, municipio de Acevedo Huila 2009 – 2019

Grandes causas de morbilidad	Subgrupos de causa de morbilidad	Hombres											Δ pp 2019-2018
		2009	2010	2011	2012	2013	2014	2015	2016	2017	2018	2019	
Enfermedades no transmisibles (C00-C97, D00-D48, D55-D64 (menos D64.9), D65-D89, E03-E07, E10-E16, Neoplasias malignas (C00-C97) E20-E34, E65-E88, F01-F99, G06-G98, H00-H61, H68-H93, I00-I99, J30-J98, K00-K32, N00-N64, N75-N98, L00-L98, M00-M99, Q00-Q99)	Neoplasias malignas (C00-C97)	0,00	1,59	0,87	1,33	1,04	0,63	2,03	3,22	1,86	1,67	1,00	-0,67
	Otras neoplasias (D00-D48)	0,43	0,38	0,60	0,31	1,04	0,59	0,91	1,49	0,95	0,83	0,81	-0,02
	Diabetes mellitus (E10-E14)	2,29	0,84	3,42	2,12	3,24	2,40	2,50	2,05	2,39	2,11	3,17	1,06
	Desordenes endocrinos (D55-D64 excepto D64.9, D65-D89, E03-E07, E15-E16, E20-E34, E65-E88)	6,44	6,75	3,83	5,33	6,08	8,13	8,12	6,80	5,57	3,68	5,07	1,39
	Condiciones neuropsiquiátricas (F01-F99, G06-G98)	5,72	3,75	8,26	5,72	6,43	6,99	8,81	6,99	8,52	7,46	12,15	4,69
	Enfermedades de los órganos de los sentidos (H00-H61, H68-H93)	6,15	7,50	7,85	12,54	10,54	9,94	7,58	8,57	7,65	8,49	8,76	0,27
	Enfermedades cardiovasculares (I00-I99)	13,45	10,60	7,25	8,46	9,44	12,51	9,28	11,60	10,45	8,15	11,80	3,65
	Enfermedades respiratorias (J30-J98)	5,15	4,03	3,36	5,96	5,27	3,55	2,94	3,26	2,99	2,36	1,82	-0,54
	Enfermedades digestivas (K20-K92)	13,88	15,38	11,07	10,03	11,35	10,67	11,42	11,93	13,97	12,27	10,41	-1,86
	Enfermedades genitourinarias (N00-N64, N75-N98)	12,16	8,25	8,93	15,36	14,82	15,26	18,34	12,40	16,02	11,49	12,88	1,39
	Enfermedades de la piel (L00-L98)	5,44	5,07	6,04	4,00	5,73	6,29	5,11	6,01	6,21	4,47	6,62	2,15
	Enfermedades musculo-esqueléticas (M00-M99)	16,88	18,48	15,91	15,20	16,73	16,20	16,09	17,05	16,24	16,25	16,68	0,43
	Anomalías congénitas (Q00-Q99)	0,00	0,28	0,13	0,24	0,75	0,07	0,04	0,33	0,19	0,29	0,38	0,09
	Condiciones orales (K00-K14)	12,02	17,07	22,48	13,40	7,53	6,78	6,65	8,29	7,00	20,47	8,46	-12,01

Fuente: Bodega de SISPRO (SGD)-RIPS.

Tabla 54. Principales subcausas de morbilidad en enfermedades no transmisibles en mujeres adultas, municipio de Acevedo Huila 2009 – 2019

Grandes causas de morbilidad	Subgrupos de causa de morbilidad	Mujeres											Δ pp 2019-2018
		2009	2010	2011	2012	2013	2014	2015	2016	2017	2018	2019	
Enfermedades no transmisibles (C00-C97, D00-D48, D55-D64 (menos D64.9), D65-D89, E03-E07, E10-E16, E20-E34, E65-E88, F01-F99, G06-G98, H00-H61, H68-H93, I00-I99, J30-J98, K00-K32, N00-N64, N75-N98, L00-L98, M00-M99, Q00-Q99)	Neoplasias malignas (C00-C97)	0,83	0,46	0,39	1,07	0,90	0,65	1,57	1,02	1,14	1,58	1,78	0,20
	Otras neoplasias (D00-D48)	1,54	0,92	1,06	2,21	1,32	1,38	1,35	1,66	2,28	2,27	2,47	0,20
	Diabetes mellitus (E10-E14)	1,71	1,80	1,34	2,25	2,64	2,92	2,57	2,86	2,58	1,86	3,72	1,86
	Desordenes endocrinos (D55-D64 excepto D64.9, D65-D89, E03-E07, E15-E16, E20-E34, E65-E88)	5,20	4,32	4,22	6,84	7,89	7,63	8,64	7,27	7,30	5,40	5,14	-0,25
	Condiciones neuropsiquiátricas (F01-F99, G06-G98)	3,96	5,46	6,01	5,70	6,67	6,22	6,35	6,36	7,70	9,08	10,31	1,23
	Enfermedades de los órganos de los sentidos (H00-H61, H68-H93)	1,77	4,95	4,64	7,04	5,89	5,73	5,51	5,04	4,82	5,85	5,81	-0,04
	Enfermedades cardiovasculares (I00-I99)	19,80	22,37	16,17	12,94	17,30	17,63	15,47	16,74	16,82	15,57	17,04	1,48
	Enfermedades respiratorias (J30-J98)	2,72	2,73	2,60	2,55	2,17	2,30	2,72	2,18	2,26	2,66	2,12	-0,53
	Enfermedades digestivas (K20-K92)	9,22	7,51	7,61	7,55	6,87	6,68	8,54	9,84	8,72	8,12	8,13	0,01
	Enfermedades genitourinarias (N00-N64, N75-N98)	31,68	23,92	25,51	28,60	26,64	26,87	29,07	26,32	25,25	22,98	21,29	-1,69
	Enfermedades de la piel (L00-L98)	4,08	3,69	2,15	3,66	3,54	3,36	2,67	3,38	3,88	3,70	3,78	0,07
	Enfermedades musculo-esqueléticas (M00-M99)	10,70	11,83	11,44	10,66	11,24	11,79	10,70	11,27	11,47	10,13	11,82	1,69
	Anomalías congénitas (Q00-Q99)	0,18	0,08	0,22	0,34	1,93	0,29	0,29	0,17	0,21	0,21	0,48	0,27
	Condiciones orales (K00-K14)	6,62	9,95	16,62	8,58	4,99	6,54	4,56	5,90	5,55	10,60	6,09	-4,51

Fuente: Bodega de SISPRO (SGD)-RIPS.

En el grupo de vejez se presenta como primera causa las enfermedades cardiovasculares con 41,23% con aumento de 4,88 puntos respecto al año anterior, seguido se encuentran las enfermedades genitourinarias con 10,62% disminuyendo -4.14 puntos respecto al año anterior, en

Alcaldía Municipal de Acevedo - Huila

Dirección: Carrera 4 No. 2 - 02, Palacio Municipal, Acevedo - Huila | Código Postal:417070
Teléfono: (+57) 312 510 3417 - 312 510 5734 - 311 811 8034 | Correo electrónico: contactenos@acevedo-huila.gov.co 127



tercer lugar se encuentran las enfermedades musculoesqueléticas con 8,10% disminuyendo en -0,25 puntos respecto al año anterior.

Los hombres del grupo de vejez presentan de igual manera que la población general como primera causa las enfermedades cardiovasculares con 37,75% aumentando 8,99 puntos respecto al año anterior, seguidamente se encuentra las enfermedades genitourinarias con 16,01% disminuyendo en - 3,18 puntos de acuerdo al año 2018, en tercer lugar se encuentran las enfermedades musculoesqueléticas con 7,63% disminuyendo respecto al año 2018 en -0,88 puntos.

Las mujeres del grupo de vejez presentan un comportamiento similar a la población total y hombres teniendo como primera causa las enfermedades cardiovasculares con 44,77% aumentando en 0,50% respecto al año 2018, en segundo lugar se presenta las enfermedades musculo esqueléticas con una proporción de 8,57%, aumentando en 0,40% respecto al año anterior, seguidamente se encuentra las enfermedades neuropsiquiátricas con 8,46% aumentando 4,26 puntos respecto al año 2018.

Tabla 55. Principales subcausas de morbilidad en enfermedades no transmisibles en vejez, municipio de Acevedo Huila 2009 – 2019

Grandes causas de morbilidad	Subgrupos de causa de morbilidad	Total												Δ pp 2019-2018
		2009	2010	2011	2012	2013	2014	2015	2016	2017	2018	2019		
Enfermedades no transmisibles (C00-C97, D00-D48, D55-D64 (menos D64.9), D65-D89, E03-E07, E10-E16, E20-E34, E65-E88, F01-F99, G06-G98, H00-H61, H68-H93, I00-I99, J30-J98, K00-K92, N00-N64, N75-N98, L00-L98, M00-M99, Q00-Q99)	Neoplasias malignas (C00-C97)	1,00	0,49	1,12	1,67	2,42	1,48	1,08	1,61	2,35	2,14	3,88	1,74	
	Otras neoplasias (D00-D48)	0,22	0,42	0,48	0,18	0,16	0,58	0,43	0,88	0,67	0,96	0,96	0,00	
	Diabetes mellitus (E10-E14)	3,01	3,37	3,79	3,52	3,90	3,66	5,23	5,85	5,55	5,24	5,21	-0,03	
	Desórdenes endocrinos (D55-D64 excepto D64.9, D65-D89, E03-E07, E15-E16, E20-E34, E65-E88)	3,68	2,52	3,47	3,78	4,72	3,10	4,20	4,82	3,77	2,46	1,69	-0,77	
	Condiciones neuropsiquiátricas (F01-F99, G06-G98)	2,79	2,17	1,92	3,52	2,99	2,26	2,39	3,31	4,43	7,22	7,29	0,07	
	Enfermedades de los órganos de los sentidos (H00-H61, H68-H93)	4,24	4,98	5,77	7,48	5,41	5,85	4,61	5,94	6,61	6,47	6,14	-0,34	
	Enfermedades cardiovasculares (I00-I99)	51,62	53,44	43,99	39,58	44,65	40,74	36,29	40,78	37,92	36,36	41,23	4,88	
	Enfermedades respiratorias (J30-J98)	7,47	5,47	6,25	6,42	7,01	6,45	5,67	4,89	6,39	5,00	5,94	0,93	
	Enfermedades digestivas (K20-K92)	5,80	4,70	7,86	6,42	4,72	5,59	5,21	6,59	5,88	5,94	4,79	-1,15	
	Enfermedades genitourinarias (N00-N64, N75-N98)	6,02	8,35	11,33	11,70	11,77	17,71	22,97	12,83	12,75	14,77	10,62	-4,14	
	Enfermedades de la piel (L00-L98)	2,45	2,10	2,89	3,43	2,17	4,25	2,87	2,59	3,63	3,88	2,40	-1,48	
	Enfermedades musculo-esqueléticas (M00-M99)	11,04	10,94	9,03	9,41	9,27	7,35	8,39	8,87	9,30	8,35	8,10	-0,25	
	Anomalías congénitas (Q00-Q99)	0,22	0,07	0,00	0,35	0,16	0,10	0,16	0,05	0,06	0,05	0,06	0,00	
	Condiciones orales (K00-K14)	0,45	0,98	2,08	2,55	0,66	0,88	0,50	1,00	0,69	1,15	1,68	0,53	

Fuente: Bodega de SISPRO (SGD)-RIPS.

Alcaldía Municipal de Acevedo - Huila

Dirección: Carrera 4 No. 2 - 02, Palacio Municipal, Acevedo - Huila | Código Postal:417070
Teléfono: (+57) 312 510 3417 - 312 510 5734 - 311 811 8034 | Correo electrónico: contactenos@acevedo-huila.gov.co 128



Tabla 56. Principales subcausas de morbilidad en enfermedades no transmisibles en hombres del curso de vida vejez, municipio de Acevedo Huila 2009 – 2019

Grandes causas de morbilidad	Subgrupos de causa de morbilidad	Hombres												Δ pp 2019-2018
		2009	2010	2011	2012	2013	2014	2015	2016	2017	2018	2019		
Enfermedades no transmisibles (C00-C97, D00-D48, D55-D64 (menos D64.9), D65-D89, E03-E07, E10-E16, E20-E34, E65-E88, F01-F99, G06-G98, H00-H61, H68-H93, I00-I99, J30-J98, K00-K32, N00-N64, N75-N98, L00-L98, M00-M99, Q00-Q99)	Neoplasias malignas (C00-C97)	1.55	0.47	1.89	3.18	3.90	1.98	1.59	2.11	3.32	1.74	3.60	1.86	
	Otras neoplasias (D00-D48)	0.44	0.47	0.24	0.00	0.24	0.48	0.49	0.78	0.78	0.95	0.81	-0.13	
	Diabetes mellitus (E10-E14)	1.32	2.49	3.31	3.01	3.01	3.21	3.59	4.02	3.98	4.26	5.38	1.12	
	Desórdenes endocrinos (D55-D64 excepto D64.9, D65-D89, E03-E07, E15-E16, E20-E34, E65-E88)	2.87	1.56	2.72	2.51	3.25	2.50	2.94	4.02	2.71	1.63	1.30	-0.33	
	Condiciones neuropsiquiátricas (F01-F99, G06-G98)	2.87	2.02	1.53	4.18	3.50	2.58	2.65	3.87	4.51	10.15	6.15	-4.00	
	Enfermedades de los órganos de los sentidos (H00-H61, H68-H93)	4.64	5.61	5.55	6.52	6.59	7.25	5.23	7.44	7.96	7.73	6.59	-1.14	
	Enfermedades cardiovasculares (I00-I99)	47.24	47.04	39.91	34.95	39.92	34.17	31.28	34.77	31.05	28.76	37.75	8.99	
	Enfermedades respiratorias (J30-J98)	10.60	7.17	8.85	9.53	10.41	9.04	7.35	6.61	8.74	5.73	5.82	0.09	
	Enfermedades digestivas (K20-K32)	5.52	7.01	9.68	6.86	5.20	6.54	6.33	7.44	5.62	5.57	4.80	-0.77	
	Enfermedades genitourinarias (N00-N64, N75-N98)	6.18	9.03	11.57	13.21	11.95	19.06	24.50	15.67	17.15	19.19	16.01	-3.18	
	Enfermedades de la piel (L00-L98)	2.21	3.43	3.07	3.68	1.87	6.18	3.72	3.18	4.02	4.42	2.34	-2.07	
	Enfermedades musculoesqueléticas (M00-M99)	13.47	11.99	9.09	9.53	8.94	6.02	9.39	8.77	9.47	8.52	7.63	-0.88	
	Anomalías congénitas (Q00-Q99)	0.44	0.16	0.00	0.33	0.33	0.12	0.29	0.05	0.08	0.00	0.09	0.09	
	Condiciones orales (K00-K14)	0.66	1.56	2.60	2.51	0.89	0.87	0.65	1.27	0.62	1.37	1.72	0.35	

Fuente: Bodega de SISPRO (SGD)-RIPS.

Tabla 57. Principales subcausas de morbilidad en enfermedades no transmisibles en mujeres del curso de vida vejez, municipio de Acevedo Huila 2009 – 2019

Grandes causas de morbilidad	Subgrupos de causa de morbilidad	Mujeres												Δ pp 2019-2018
		2009	2010	2011	2012	2013	2014	2015	2016	2017	2018	2019		
Enfermedades no transmisibles (C00-C97, D00-D48, D55-D64 (menos D64.9), D65-D89, E03-E07, E10-E16, E20-E34, E65-E88, F01-F99, G06-G98, H00-H61, H68-H93, I00-I99, J30-J98, K00-K92, N00-N64, N75-N98, L00-L98, M00-M99, Q00-Q99)	Neoplasias malignas (C00-C97)	0,45	0,51	0,49	0,00	0,91	1,00	0,69	1,15	1,47	2,56	4,17	1,61	
	Otras neoplasias (D00-D48)	0,00	0,38	0,68	0,37	0,08	0,69	0,38	0,98	0,56	0,98	1,11	0,13	
	Diabetes mellitus (E10-E14)	4,73	4,08	4,20	4,08	4,80	4,10	6,48	7,50	6,99	6,26	5,04	-1,22	
	Desordenes endocrinos (D55-D64 excepto D64.9, D65-D89, E03-E07, E15-E16, E20-E34, E65-E88)	4,50	3,32	4,10	5,19	6,20	3,68	5,17	5,55	4,74	3,32	2,10	-1,23	
	Condiciones neuropsiquiatricas (F01-F99, G06-G98)	2,70	2,30	2,25	2,78	2,48	1,95	2,19	2,80	4,36	4,19	8,46	4,26	
	Enfermedades de los órganos de los sentidos (H00-H61, H68-H93)	3,83	4,46	5,96	8,53	4,22	4,48	4,14	4,57	5,38	5,17	5,68	0,50	
	Enfermedades cardiovasculares (I00-I99)	56,08	58,67	47,36	44,71	49,46	47,11	40,13	46,23	44,21	44,23	44,77	0,54	
	Enfermedades respiratorias (J30-J98)	4,28	4,08	4,10	2,97	3,56	3,95	4,39	3,33	4,25	4,25	6,05	1,80	
	Enfermedades digestivas (K20-K92)	6,08	2,81	6,35	5,94	4,22	4,68	4,35	5,82	6,13	6,32	4,78	-1,54	
	Enfermedades genitourinarias (N00-N64, N75-N98)	5,86	7,78	11,13	10,02	11,58	16,40	21,80	10,26	8,72	10,19	5,16	-5,03	
	Enfermedades de la piel (L00-L98)	2,70	1,02	2,73	3,15	2,48	2,38	2,22	2,04	3,27	3,32	2,45	-0,87	
	Enfermedades musculo-esqueléticas (M00-M99)	8,56	10,08	8,98	9,28	9,59	8,62	7,61	8,97	9,14	8,17	8,57	0,40	
	Anomalías congénitas (Q00-Q99)	0,00	0,00	0,00	0,37	0,00	0,08	0,06	0,04	0,04	0,11	0,02	-0,09	
	Condiciones orales (K00-K14)	0,23	0,51	1,66	2,60	0,41	0,88	0,38	0,75	0,75	0,93	1,65	0,72	

Alcaldía Municipal de Acevedo - Huila

Dirección: Carrera 4 No. 2 - 02, Palacio Municipal, Acevedo - Huila | Código Postal: 417070
Teléfono: (+57) 312 510 3417 - 312 510 5734 - 311 811 8034 | Correo electrónico: contactenos@acevedo-huila.gov.co 129



2.2.3 Morbilidad específica salud mental

Para el año 2020 el documento Análisis de Situación en Salud ha incorporado el reporte y análisis de algunos eventos de interés de la dimensión convivencia social y salud mental, A continuación, se describe el comportamiento de algunos eventos tenidos en cuenta en la salud mental de acuerdo al curso de vida

Primera infancia

En los menores de 0 a 5 años se presenta en primer lugar la consulta por trastornos mentales y del comportamiento con un total de 45 consultas para el año 2019, con mayor proporción en las niñas con 57,77% y los niños con 42,22%, en segundo lugar se encuentra la consulta por epilepsia para el año 2019, con un total de 8 consultas todas estas registradas en los hombres.

Infancia

para los menores de 6 a 11 años de edad se encuentra en primera consulta los trastornos mentales y del comportamiento con un total de 94 consultas para el año 2019, teniendo mayor proporción en los niños con 63,82% y las niñas con 20,37%. En segundo lugar la Epilepsia tiene un total de 43 consultas con una mayor atención a los hombres con 69,76% y las mujeres con 30,2%.

Adolescencia

Los adolescentes de 12 a 17 años presentan en primer lugar los trastornos mentales y del comportamiento con un total de 348 consultas para el año 2019, en donde la mayor presentación se encuentra en los hombres con 55,45% y las mujeres con 44,54%, en segundo lugar se encuentra la Epilepsia con 38 casos donde las mujeres son las que presentan una proporción mayor de 60,52% y los hombres con 39,47%, seguidamente se encuentran los Trastornos mentales y del comportamiento debidos al uso de sustancias psicoactivas con un total de 13 consultas con cifras muy similares tanto para hombres y mujeres.

Juventud

El grupo de 18 a 28 años, presenta los trastornos mentales y del comportamiento en primer lugar con 340 consultas, donde las mujeres tienen la mayor proporción con un 55,88% y los hombres tienen 44,11%, seguidamente se presentan las epilepsias con un total de 143 consultas donde las mujeres tienen la mayor consulta con un 68,53% y los hombres tienen 31,46%. En tercer lugar, se presentan los Trastornos mentales y del comportamiento debidos al uso de sustancias psicoactivas con 93 casos donde los hombres tienen la mayor proporción de consulta por esta causa con un 61,29% y las mujeres con 38,70%.

Alcaldía Municipal de Acevedo - Huila

Dirección: Carrera 4 No. 2 - 02, Palacio Municipal, Acevedo - Huila | Código Postal:417070
Teléfono: (+57) 312 510 3417 - 312 510 5734 - 311 811 8034 | Correo electrónico: contactenos@acevedo-huila.gov.co 130



Adultez

El grupo de adultos de 29 a 59 años tiene la mayor consulta de todos los cursos de vida con un total de 596 consultas por los trastornos mentales y del comportamiento donde la mayor proporción se presenta en las mujeres con 66,44% y los hombres con 33,55%, seguidamente se presenta la epilepsia con 133 consultas para el año 2019 en donde los hombres tienen la mayor proporción con 61,65% y las mujeres tienen 38,34%. Seguidamente se presentan los Trastornos mentales y del comportamiento debidos al uso de sustancias psicoactivas con 24 consultas por esta causa y a diferencia del grupo de jóvenes en este curso de vida son las mujeres las que tienen mayor proporción con 83,33% y los hombres y las mujeres 16,66%.

Vejez

Para este grupo se encuentra como primera causa con los trastornos mentales y del comportamiento con un total de 367 consultas, con mayor proporción a las mujeres con 52,58%, y los hombres con 47,41%, en segundo lugar se encuentran la epilepsia con un total 40 consultas, teniendo mayor proporción las mujeres con 55% y los hombres con 45%, no se registran casos por Trastornos mentales y del comportamiento debidos al uso de sustancias psicoactivas para este curso de vida.

Intento de suicidio

El intento de suicidio en el municipio para el año 2019 presento un total de 21 casos notificados al SIVIGILA, arrojando una tasa de 58,53 por cada 100,000 habitantes ubicada por debajo de la media departamental que se encontró para el año 2019 con 79,76 por cada 100,000 habitantes con un total de 966 casos.

Alcaldía Municipal de Acevedo - Huila

Dirección: Carrera 4 No. 2 - 02, Palacio Municipal, Acevedo - Huila | Código Postal:417070
Teléfono: (+57) 312 510 3417 - 312 510 5734 - 311 811 8034 | Correo electrónico: contactenos@acevedo-huila.gov.co 131



Tabla 58. Principales subcausas de morbilidad por salud mental en la población total, municipio de Acevedo Huila 2009 – 2019

Ciclo vital	Gran causa de morbilidad	Total											Δ pp 2019-2018
		2009	2010	2011	2012	2013	2014	2015	2016	2017	2018	2019	
Primera infancia (0 - 5años)	Trastornos mentales y del comportamiento	0,00	100,00	66,67	52,63	65,38	74,07	64,44	100,00	96,30	67,74	84,91	17,16
	Trastornos mentales y del comportamiento debidos al uso de sustancias psicoactivas	0,00	0,00	0,00	0,00	0,00	0,00	0,00	0,00	0,00	0,00	0,00	0,00
	Epilepsia	100,00	0,00	33,33	47,37	34,62	25,93	35,56	0,00	3,70	32,26	15,09	-17,16
Infancia (6 - 11 años)	Trastornos mentales y del comportamiento	#iDVI/0!	66,67	65,38	33,33	49,02	59,38	80,82	89,66	91,67	81,33	68,61	-12,72
	Trastornos mentales y del comportamiento debidos al uso de sustancias psicoactivas	#iDVI/0!	0,00	0,00	0,00	0,00	0,00	0,00	0,00	0,00	0,00	0,00	0,00
	Epilepsia	#iDVI/0!	33,33	34,62	66,67	50,98	40,63	19,18	10,34	8,33	18,67	31,39	12,72
Adolescencia (12 - 17 años)	Trastornos mentales y del comportamiento	24,00	25,00	20,00	38,24	61,33	72,92	74,24	60,00	79,86	81,86	87,22	5,36
	Trastornos mentales y del comportamiento debidos al uso de sustancias psicoactivas	0,00	12,50	0,00	14,71	0,00	0,00	0,76	3,64	4,32	1,77	3,26	1,49
	Epilepsia	76,00	62,50	80,00	47,06	38,67	27,08	25,00	36,36	15,83	16,37	9,52	-6,85
Juventud (18 - 28 años)	Trastornos mentales y del comportamiento	54,55	56,25	53,85	40,00	59,72	71,91	61,78	47,79	63,64	62,42	70,39	7,98
	Trastornos mentales y del comportamiento debidos al uso de sustancias psicoactivas	0,00	0,00	5,49	2,22	0,69	0,67	2,55	5,31	19,05	5,03	19,25	14,22
	Epilepsia	45,45	43,75	46,15	60,00	40,28	28,09	38,22	52,21	36,36	37,58	29,61	-7,98
Adultez (29 - 59 años)	Trastornos mentales y del comportamiento	84,09	60,47	85,91	66,45	75,15	77,41	81,17	76,24	82,21	28,09	81,76	53,66
	Trastornos mentales y del comportamiento debidos al uso de sustancias psicoactivas	0,00	0,00	0,00	2,58	1,21	0,51	0,80	0,00	0,20	0,75	3,29	2,54
	Epilepsia	15,91	39,53	14,09	33,55	24,85	22,59	18,83	23,76	17,79	71,91	18,24	-53,66
Vejez (60 años y más)	Trastornos mentales y del comportamiento	100,00	0,00	50,00	100,00	59,09	90,48	62,50	55,71	50,19	47,93	90,17	42,24
	Trastornos mentales y del comportamiento debidos al uso de sustancias psicoactivas	0,00	0,00	0,00	0,00	0,00	0,00	0,00	0,00	0,39	0,59	0,00	-0,59
	Epilepsia	0,00	100,00	50,00	0,00	40,91	9,52	37,50	44,29	49,81	52,07	9,83	-42,24

Fuente: Bodega de SISPRO (SGD)-RIPS.

Alcaldía Municipal de Acevedo - Huila

Dirección: Carrera 4 No. 2 - 02, Palacio Municipal, Acevedo - Huila | Código Postal: 417070
Teléfono: (+57) 312 510 3417 - 312 510 5734 - 311 811 8034 | Correo electrónico: contactenos@acevedo-huila.gov.co 132



Tabla 59. Principales subcausas de morbilidad por salud mental en la población masculina, municipio de Acevedo Huila 2009 – 2019

Curso de vida	Morbilidad en salud mental	Hombres											Δ pp 2019-2018
		2009	2010	2011	2012	2013	2014	2015	2016	2017	2018	2019	
Primera infancia (0 - 5 años)	Trastornos mentales y del comportamiento	#DIV/0!	100,00	47,06	38,46	43,75	57,50	70,27	100,00	100,00	59,09	70,37	11,28
	Trastornos mentales y del comportamiento debidos al uso de sustancias psicoactivas	#DIV/0!	0,00	0,00	0,00	0,00	0,00	0,00	0,00	0,00	0,00	0,00	0,00
	Epilepsia	#DIV/0!	0,00	52,94	61,54	56,25	42,50	29,73	0,00	0,00	40,91	29,63	-11,28
Infancia (6 - 11 años)	Trastornos mentales y del comportamiento	#DIV/0!	100,00	76,47	34,78	43,48	53,70	57,58	100,00	100,00	85,71	66,67	-19,05
	Trastornos mentales y del comportamiento debidos al uso de sustancias psicoactivas	#DIV/0!	0,00	0,00	0,00	0,00	0,00	0,00	0,00	0,00	0,00	0,00	0,00
	Epilepsia	#DIV/0!	0,00	23,53	65,22	56,52	46,30	42,42	0,00	0,00	14,29	33,33	19,05
Adolescencia (12 - 17 años)	Trastornos mentales y del comportamiento	22,22	21,43	10,00	36,36	64,71	70,37	80,70	60,00	63,79	75,54	90,19	14,65
	Trastornos mentales y del comportamiento debidos al uso de sustancias psicoactivas	0,00	14,29	0,00	0,00	0,00	0,00	1,75	10,00	10,34	1,44	2,80	1,36
	Epilepsia	77,78	64,29	90,00	63,64	35,29	29,63	17,54	30,00	25,86	23,02	7,01	-16,01
Juventud (18 - 28 años)	Trastornos mentales y del comportamiento	33,33	0,00	30,77	57,69	57,58	53,57	53,85	37,50	69,84	65,13	76,92	11,79
	Trastornos mentales y del comportamiento debidos al uso de sustancias psicoactivas	0,00	0,00	7,69	7,69	3,03	2,38	3,85	7,50	33,33	3,29	29,23	25,94
	Epilepsia	66,67	100,00	69,23	42,31	42,42	46,43	46,15	62,50	30,16	34,87	23,08	-11,79
Adultez (29 - 59 años)	Trastornos mentales y del comportamiento	69,57	10,00	76,47	77,36	95,83	79,62	84,72	86,08	78,30	84,07	70,92	-13,15
	Trastornos mentales y del comportamiento debidos al uso de sustancias psicoactivas	0,00	0,00	0,00	0,00	0,00	1,27	2,08	0,00	0,47	7,96	1,42	-6,55
	Epilepsia	30,43	90,00	23,53	22,64	4,17	20,38	15,28	13,92	21,70	15,93	29,08	13,15
Vejez (60 años y más)	Trastornos mentales y del comportamiento	100,00	#DIV/0!	66,67	100,00	56,25	97,10	38,89	48,57	88,75	51,58	90,63	39,05
	Trastornos mentales y del comportamiento debidos al uso de sustancias psicoactivas	0,00	#DIV/0!	0,00	0,00	0,00	0,00	0,00	0,00	0,00	0,00	0,00	0,00
	Epilepsia	0,00	#DIV/0!	33,33	0,00	43,75	2,90	61,11	51,43	11,25	48,42	9,38	-39,05

Fuente: Bodega de SISPRO (SGD)-RIPS.



Tabla 60. Principales subcausas de morbilidad por salud mental en la población femenina, municipio de Acevedo Huila 2009 – 2019

Ciclo vital	Gran causa de morbilidad	Mujeres											Δ pp 2019-2018
		2009	2010	2011	2012	2013	2014	2015	2016	2017	2018	2019	
Primera infancia (0 - 5años)	Trastornos mentales y del comportamiento	0,00	#iDIV/0!	92,31	83,33	100,00	83,82	37,50	100,00	93,75	88,89	100,00	11,11
	Trastornos mentales y del comportamiento debidos al uso de sustancias psicoactivas	0,00	#iDIV/0!	0,00	0,00	0,00	0,00	0,00	0,00	0,00	0,00	0,00	0,00
	Epilepsia	100,00	#iDIV/0!	7,69	16,67	0,00	16,18	62,50	0,00	6,25	11,11	0,00	-11,11
Infancia (6 - 11 años)	Trastornos mentales y del comportamiento	#iDIV/0!	0,00	44,44	28,57	53,57	66,67	100,00	75,00	75,00	78,72	72,34	-6,38
	Trastornos mentales y del comportamiento debidos al uso de sustancias psicoactivas	#iDIV/0!	0,00	0,00	0,00	0,00	0,00	0,00	0,00	0,00	0,00	0,00	0,00
	Epilepsia	#iDIV/0!	100,00	55,56	71,43	46,43	33,33	0,00	25,00	25,00	21,28	27,66	6,38
Adolescencia (12 - 17 años)	Trastornos mentales y del comportamiento	28,57	50,00	26,67	39,13	54,17	73,91	69,33	60,00	91,36	91,95	83,78	-8,17
	Trastornos mentales y del comportamiento debidos al uso de sustancias psicoactivas	0,00	0,00	0,00	21,74	0,00	0,00	0,00	0,00	0,00	2,30	3,78	1,48
	Epilepsia	71,43	50,00	73,33	39,13	45,83	26,09	30,67	40,00	8,64	5,75	12,43	6,69
Juventud (18 - 28 años)	Trastornos mentales y del comportamiento	80,00	81,82	71,15	32,81	60,36	79,07	69,62	72,73	56,19	59,59	65,97	6,38
	Trastornos mentales y del comportamiento debidos al uso de sustancias psicoactivas	0,00	0,00	3,85	0,00	0,00	0,00	1,27	0,00	1,90	6,85	12,50	5,65
	Epilepsia	20,00	18,18	28,85	67,19	39,64	20,93	30,38	27,27	43,81	40,41	34,03	-6,38
Adultez (29 - 59 años)	Trastornos mentales y del comportamiento	100,00	67,11	90,82	60,78	66,67	75,95	78,97	69,92	85,20	22,25	88,59	66,34
	Trastornos mentales y del comportamiento debidos al uso de sustancias psicoactivas	0,00	0,00	0,00	3,92	1,71	0,00	0,00	0,00	0,00	0,00	4,47	4,47
	Epilepsia	0,00	32,89	9,18	39,22	33,33	24,05	21,03	30,08	14,80	77,75	11,41	-66,34
Vejez (60 años y más)	Trastornos mentales y del comportamiento	100,00	0,00	0,00	100,00	66,67	60,00	81,82	62,86	32,96	43,24	89,77	46,52
	Trastornos mentales y del comportamiento debidos al uso de sustancias psicoactivas	0,00	0,00	0,00	0,00	0,00	0,00	0,00	0,00	0,56	1,35	0,00	-1,35
	Epilepsia	0,00	100,00	100,00	0,00	33,33	40,00	18,18	37,14	67,04	56,76	10,23	-46,52

Fuente: Bodega de SISPRO (SGD)-RIPS.

2.2.4 Morbilidad de eventos de alto costo

La estimación de los siguientes indicadores la prevalencia de enfermedad renal crónica en fase cinco con necesidad de terapia de sustitución o reemplazo renal; la incidencia de VIH notificada; la incidencia de leucemia mieloide aguda en menores de 15 años notificada y la incidencia de leucemia linfocítica aguda en menores de 15 años notificada, la fuentes de información para el primer indicador anteriormente enlistado será la cuenta de alto costo y para los restantes índices la fuente de información corresponde a SIVIGILA. Para el año 2017 no se presentaron eventos de leucemia aguda pediátrica mieloide en menores de 15 años, para el año 2018 no se registró prevalencia de

Alcaldía Municipal de Acevedo - Huila

Dirección: Carrera 4 No. 2 - 02, Palacio Municipal, Acevedo - Huila | Código Postal: 417070
Teléfono: (+57) 312 510 3417 - 312 510 5734 - 311 811 8034 | Correo electrónico: contactenos@acevedo-huila.gov.co 134



enfermedad renal crónica en fase 5, incidencia de enfermedad renal crónica en fase cinco con necesidad de terapia de restitución o reemplazo renal ni tasa de incidencia de VIH notificada para el municipio de Acevedo.

Tabla 61. Morbilidad de eventos de alto costo municipio de Acevedo

Evento	Huila	Acevedo	Comportamiento															
			2006	2007	2008	2009	2010	2011	2012	2013	2014	2015	2016	2017	2018			
Prevalencia en Diagnosticados de la enfermedad renal crónica en fase cinco con necesidad de terapia de restitución o reemplazo renal.	1,29	0,00	-	-	-	-	-	-	-	-	-	-	-	-	-			
Tasa de incidencia de enfermedad renal crónica en fase cinco con necesidad de terapia de restitución o reemplazo renal por 100.000 afiliados	9,82	0,00	-	-	-	-	-	-	-	-	-	-	-	-	-			
Tasa de incidencia de VIH notificada	15,81	0,00	-	-	-	-	-	-	-	-	-	-	-	-	-			
Tasa de incidencia de leucemia aguda pediátrica mieloide (menores de 15 años) (2017)	1,11	0,00	-	-	-	-	-	-	-	↗	↘	-	-	-	-			
Tasa de incidencia de leucemia aguda pediátrica linfóide (menores de 15 años) (2017)	6,64	7,90	-	-	-	↗	↘	↗	↘	↗	↘	↗	↘	↗	↘			

FUENTE: Bodega de Datos de SISPRO (SGD) – Registro de Estadísticas Vitales

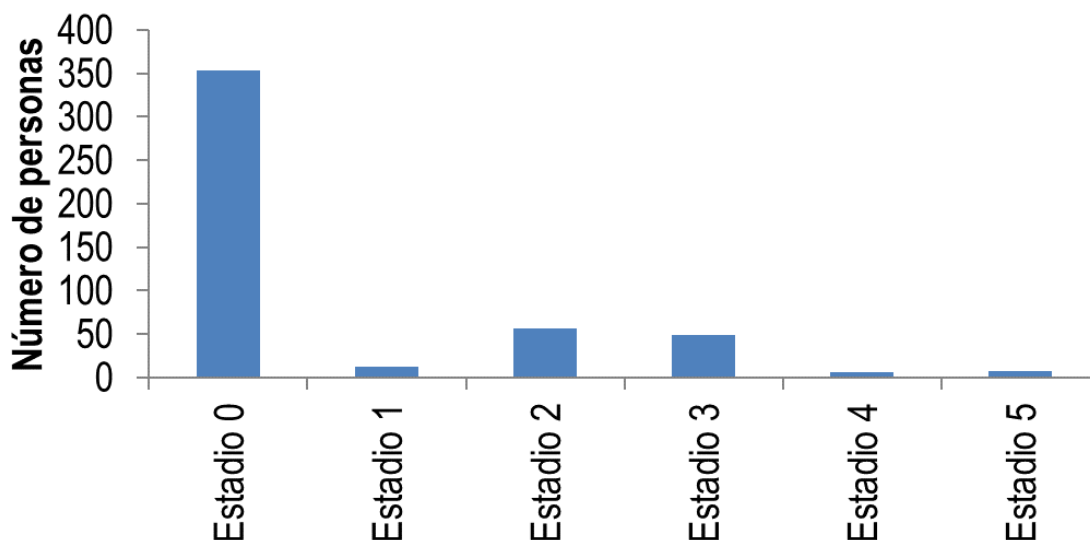
En cuanto a progresión de la enfermedad renal, para el año 2019, el estadio cero, 72,9% de frecuencia, seguido del estadio dos, 2,68% y estadio tres, 11,54% describen un notorio incremento lo cual debe alarmar en el manejo de diagnóstico de pacientes hipertensos y diabéticos para evitar este tipo de consecuencias.

Alcaldía Municipal de Acevedo - Huila

Dirección: Carrera 4 No. 2 - 02, Palacio Municipal, Acevedo - Huila | Código Postal:417070
Teléfono: (+57) 312 510 3417 - 312 510 5734 - 311 811 8034 | Correo electrónico: contactenos@acevedo-huila.gov.co 135



Figura 41. Progresión de la ERC Municipio de Acevedo 2019



FUENTE: Bodega de Datos de SISPRO (SGD) – Registro de Estadísticas Vitales

2.2.5 Morbilidad de eventos precursores

El análisis de eventos precursores como la diabetes mellitus y la hipertensión arterial utilizando medidas relativas de desigualdad a través de la razón de prevalencia e intervalos de confianza al 95%. Muestra como el municipio de Acevedo, para el año 2019, estas cifras muestran para ambos eventos que no hay diferencia significativa con el departamento del Huila.

Tabla 62. Eventos precursores de Acevedo, 2011 -2019

Evento	HUILA	ACEVEDO	2006	2007	2008	2009	2010	2011	2012	2013	2014	2015	2016	2017	2018	2019
Prevalencia de diabetes mellitus	2,69	0,72	-	-	-	-	-	-	-	-	-	-	-	-	✓	✓
Prevalencia de hipertensión arterial	5,90	3,42	-	-	-	-	-	-	-	-	-	-	-	-	✓	✓

FUENTE: Bodega de Datos de SISPRO (SGD) – Registro de Estadísticas Vitales

2.2.6 Morbilidad población migrante

En el municipio de Acevedo Huila, el 28% de las atenciones en salud fue realizada los servicios de consulta externa, seguido de los servicios de urgencias con un 21% . Se registró un nacimiento durante el año 2019.

Alcaldía Municipal de Acevedo - Huila

Dirección: Carrera 4 No. 2 - 02, Palacio Municipal, Acevedo - Huila | Código Postal:417070
 Teléfono: (+57) 312 510 3417 - 312 510 5734 - 311 811 8034 | Correo electrónico: contactenos@acevedo-huila.gov.co 136



Tabla 63 Tipo de atención de la población migrante atendida en Acevedo Huila, 2019.

ACEVEDO	Tipo de atención	ACEVEDO		HUILA		Concentración ACEVEDO
		2019	Distribución	2019	Distribución	2019
ACEVEDO	Consulta Externa	8	28%	1.992	32%	0,4%
	Servicios de urgencias	6	21%	690	11%	0,9%
	Hospitalización	3	10%	423	7%	0,7%
	Procedimientos	5	17%	1.898	30%	0,3%
	Medicamentos	6	21%	1.102	18%	0,5%
	Nacimientos	1	3%	167	3%	0,6%
	Total	29	100%	6.272	100%	0,5%

Fuente: Reporte información Circular 029 de 2017 MSPS. * ND-RUAF datos preliminares para el año 2019 sujetos a ajuste. Consultado en Bodega de datos del SISPRO

En el municipio de Acevedo Huila, el 60% de la población migrante es de origen venezolano y el 40% no se logró identificar el país de donde proceden, siendo Venezuela el país con mayor numero migrantes de igual manera para el departamento del Huila.

Tabla 64. País de procedencia de la población migrante atendida en Acevedo Huila, 2019

ACEVEDO	País de procedencia del migrante	Total de Atenciones en salud según procedencia		HUILA	País de procedencia del migrante	Total de Atenciones en salud según procedencia		Concentración de la atención población migrante
		2019	Proporción			2019	Distribución	2019
ACEVEDO	Brasil	0	0%	HUILA	Brasil	10	0%	0,0%
	Ecuador	0	0%		Ecuador	35	1%	0,0%
	Nicaragua	0	0%		Nicaragua	3	0%	0,0%
	Otros	0	0%		Otros	188	7%	0,0%
	Panamá	0	0%		Panamá	3	0%	0,0%
	Perú	0	0%		Perú	15	1%	0,0%
	República Bolivariana de Venezuela	6	60%		República Bolivariana de Venezuela	1917	76%	0,3%
	Sin identificador de país	4	40%		Sin identificador de país	364	14%	1,1%
Total		10	100%	Total		2535	100%	0,4%

Fuente: Reporte información Circular 029 de 2017 MSPS. * ND-RUAF datos preliminares para el año 2019 sujetos a ajuste. Consultado en Bodega de datos del SISPRO

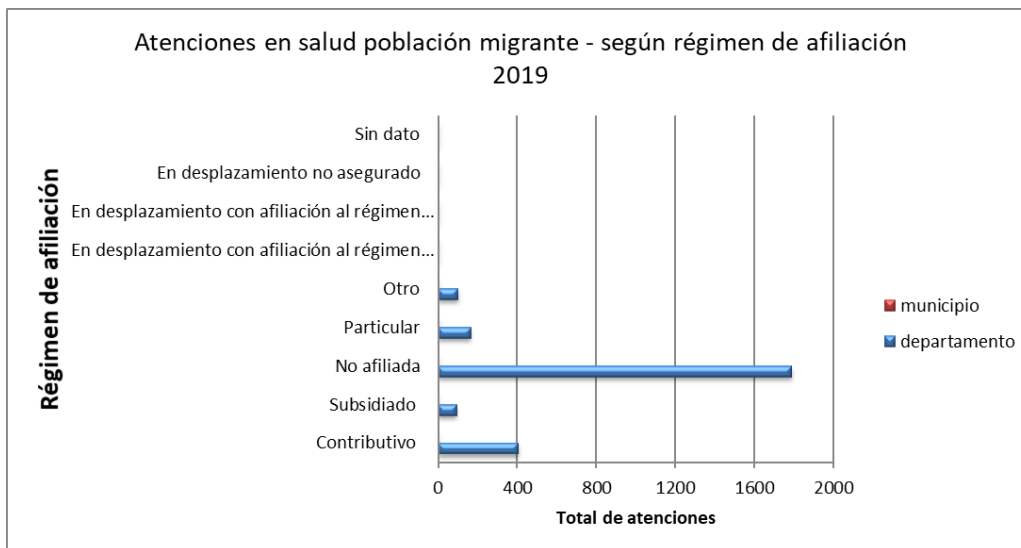
Para el municipio de Acevedo se encuentra que la población atendida en salud, migrante se encontraba afiliada al régimen subsidiado con un 60%, seguido de la población no afiliada con un 30%, en contraste con el departamento del Huila el mayor porcentaje se encuentra la población no afiliada con un 69,9%.

Alcaldía Municipal de Acevedo - Huila

Dirección: Carrera 4 No. 2 - 02, Palacio Municipal, Acevedo - Huila | Código Postal:417070
Teléfono: (+57) 312 510 3417 - 312 510 5734 - 311 811 8034 | Correo electrónico: contactenos@acevedo-huila.gov.co 137



Figura 42. Atenciones en salud población migrante según régimen de afiliación en Acevedo Huila, 2019



Fuente: Reporte información Circular 029 de 2017 MSPS. * ND-RUAF datos preliminares para el año 2019 sujetos a ajuste. Consultado en Bodega de datos del SISPRO

2.2.7 Morbilidad de eventos de notificación obligatoria

Al realizar un análisis descriptivo de la estimación de la razón letalidad y sus intervalos de confianza al 95% durante los años 2006 al 2017. El municipio tomara como valor de referencia el departamento del Huila. Durante el año 2017 solo se presentó letalidad con valores estadísticamente significativos en comparación al departamento por Meningitis tuberculosa. Las tasas de incidencia del PDSP se obtuvo valores menores a la media departamental de dengue y leptospira, los demás eventos no reportaron eventos en el 2017.

Alcaldía Municipal de Acevedo - Huila

Dirección: Carrera 4 No. 2 - 02, Palacio Municipal, Acevedo - Huila | Código Postal:417070
Teléfono: (+57) 312 510 3417 - 312 510 5734 - 311 811 8034 | Correo electrónico: contactenos@acevedo-huila.gov.co 138



Tabla 15. Semaforización de los eventos de notificación obligatoria del municipio de Acevedo Huila, 2006-2018

Causa de muerte	HUILA	ACEVEDO	Comportamiento															
			2006	2007	2008	2009	2010	2011	2012	2013	2014	2015	2016	2017	2018			
Causas externas																		
Accidentes biológicos																		
Accidente ofídico	0,00	0,00	-	-	-	-	-	-	-	-	-	-	-	-	-	-	-	-
Agresiones por animales potencialmente transmisores de rabia y rabia	0,00	0,00	-	-	-	-	-	-	-	-	-	-	-	-	-	-	-	-
Lesiones y muerte por accidentes de tránsito																		
Lesiones y muerte por accidentes de tránsito	0,00	0,00	0	0	0	0	0	0	0	0	0	0	0	0	0	0	0	0
Ambientales																		
Vigilancia de la exposición a contaminantes atmosféricos relacionados con ERA	0,00	0,00	-	-	-	-	-	-	-	-	-	-	-	-	-	-	-	-
Eventos adversos de los servicios de salud																		
Infecciones asociadas a la atención salud	0,00	0,00	-	-	-	-	-	-	-	-	-	-	-	-	-	-	-	-
Intoxicaciones																		
Exposición a flúor	0,00	0,00	-	-	-	-	-	-	-	-	-	-	-	-	-	-	-	-
Intoxicaciones por fármacos, sustancias psicoactivas y metanol, metales pesados, solventes, gases y otras sustancias químicas	0,70	1,69	-	☑	☑	☑	☑	☑	☑	-	-	☑	☑	☑	☑	☑	☑	☑
Laboral																		
Lesiones en menor trabajador	0,00	0,00	-	-	-	-	-	-	-	-	-	-	-	-	-	-	-	-
Mental																		
Conducta suicida	0,00	0,00	-	-	-	-	-	-	-	-	-	-	-	-	-	-	-	-
Violencia escolar	0,00	0,00	-	-	-	-	-	-	-	-	-	-	-	-	-	-	-	-
Violencia																		
Lesiones por pólvora, minas antipersona y artefactos explosivos	0,00	0,00	-	-	-	-	-	-	-	-	-	-	-	-	-	-	-	-
Violencia intrafamiliar, sexual y de la mujer	0,00	0,00	-	-	-	-	-	-	-	-	-	-	-	-	-	-	-	-
No transmisibles																		
Ambiental																		
Vigilancia entomológica	0,00	0,00	-	-	-	-	-	-	-	-	-	-	-	-	-	-	-	-
Cáncer																		
Cáncer (mama, cérvix)	0,00	0,00	-	-	-	-	-	-	-	-	-	-	-	-	-	-	-	-
Cáncer infantil	0,00	0,00	-	-	-	-	-	-	-	-	-	-	-	-	-	-	-	-
Cardiovascular																		
Enfermedades cardiovasculares ((isquémicas del corazón, enfermedades cerebrovasculares, enfermedades hipertensivas e insuficiencia cardiaca; diabetes mellitus insulino dependiente, la asociada con desnutrición, otras especificadas y diabetes mellitus no especificada; enfermedades respiratorias crónicas de vías inferiores, bronquitis crónica simple y mucopurulenta, bronquitis crónica no especificada , enfisema, enfermedad pulmonar obstructiva crónica, asma, estado asmático y bronquiectasia)	0,00	0,00	-	-	-	-	-	-	-	-	-	-	-	-	-	-	-	-
Congénitas																		
Defectos congénitos	0,00	0,00	-	-	-	-	-	-	-	-	-	-	-	-	-	-	-	-
Enfermedades raras	0,00	0,00	-	-	-	-	-	-	-	-	-	-	-	-	-	-	-	-

Alcaldía Municipal de Acevedo - Huila

Dirección: Carrera 4 No. 2 - 02, Palacio Municipal, Acevedo - Huila | Código Postal:417070
Teléfono: (+57) 312 510 3417 - 312 510 5734 - 311 811 8034 | Correo electrónico: contactenos@acevedo-huila.gov.co 139



Materno perinatal													
Bajo peso al nacer	0,00	0,00	-	-	-	-	-	-	-	-	-	-	-
Embarazo en adolescentes	0,00	0,00	0	0	0	0	0	0	0	0	0	0	0
Morbilidad materna extrema	0,00	0,00	0	0	0	0	0	0	0	0	0	0	0
Mortalidad materna	0,00	0,00	0	0	0	0	0	0	0	0	0	0	0
Mortalidad perinatal y neonatal tardía	0,00	0,00	-	-	-	-	-	-	-	-	-	-	-
Prematuridad	0,00	0,00	-	-	-	-	-	-	-	-	-	-	-
IVE	0,00	0,00	-	-	-	-	-	-	-	-	-	-	-
Mental													
Consumo de sustancias psicoactivas por vía endovenosa	0,00	0,00	-	-	-	-	-	-	-	-	-	-	-
Nutrición													
Vigilancia del estado nutricional en menores de 18 años	0,00	0,00	-	-	-	-	-	-	-	-	-	-	-
Mortalidad por y asociada a desnutrición en menores de 5 años	0,00	0,00	-	-	-	-	-	-	-	-	-	-	-
Trasmisibles													
Ambiental													
Complicaciones geo-helminurias	0,00	0,00	-	-	-	-	-	-	-	-	-	-	-
Ebola	0,00	0,00	-	-	-	-	-	-	-	-	-	-	-
Emergentes													
Resistencia antimicrobiana * antibióticos	0,00	0,00	-	-	-	-	-	-	-	-	-	-	-
Inmunoprevenibles													
Difteria	0,00	0,00	-	-	-	-	-	-	-	-	-	-	-
Evento adverso seguido a la vacunación	0,00	0,00	-	-	-	-	-	-	-	-	-	-	-
Meningitis Neisseria meningitidis	0,00	0,00	-	-	-	-	-	-	-	-	-	-	-
Meningitis por Haemophilus influenzae	0,00	0,00	-	-	-	-	-	-	-	-	-	-	-
Meningitis: meningococcica streptococo pneumoniae	0,00	0,00	-	-	-	-	-	-	-	-	-	-	-
Parálisis flácida aguda (menores de 15 años)	0,00	0,00	-	-	-	-	-	-	-	-	-	-	-
Parotiditis	0,00	0,00	-	-	-	-	-	-	-	-	-	-	-
Sarampión-rubeola	0,00	0,00	-	-	-	-	-	-	-	-	-	-	-
Síndrome de rubeola congénita	0,00	0,00	-	-	-	-	-	-	-	-	-	-	-
Tétanos accidental	0,00	0,00	-	-	-	-	-	-	-	-	-	-	-
Tétanos neonatal	0,00	0,00	-	-	-	-	-	-	-	-	-	-	-
Tosferina	0,00	0,00	-	-	-	-	-	-	-	-	-	-	-
Varicela	0,07	0,00	-	-	-	-	-	-	-	-	-	-	-
Materno perinatal													
Sífilis gestacional	0,00	0,00	-	-	-	-	-	-	-	-	-	-	-
Sífilis congénita	0,00	0,00	-	-	-	-	-	-	-	-	-	-	-
Remergentes y olvidadas													
Oncocercosis	0,00	0,00	-	-	-	-	-	-	-	-	-	-	-
Peste (bubónica/neumónica)	0,00	0,00	-	-	-	-	-	-	-	-	-	-	-
Tifus	0,00	0,00	-	-	-	-	-	-	-	-	-	-	-
Ceguera por tracoma	0,00	0,00	-	-	-	-	-	-	-	-	-	-	-
Transmisión aérea y contacto directo													
Enfermedad similar a influenza-IRAG (vigilancia centinela)	0,00	0,00	-	-	-	-	-	-	-	-	-	-	-
Infección Respiratoria Aguda	0,23	0,12	-	-	-	☑	☑	☑	☑	☑	☑	☑	##
Infección respiratoria aguda grave (irag inusitado)	35,00	0,00	-	-	-	-	-	-	-	-	-	-	-
Lepra	0,00	0,00	-	-	-	-	-	-	-	-	-	-	-
Tuberculosis pulmonar	11,68	0,00	-	-	-	-	-	-	-	-	-	-	-
Tuberculosis extrapulmonar	12,20	0,00	-	-	-	-	-	-	-	-	-	-	-
Tuberculosis Todas las formas	0,00	0,00	-	-	-	-	-	-	-	-	-	-	-
Meningitis tuberculosa	17,65	0,00	-	-	-	-	-	-	-	-	-	-	-
Transmisión sexual y sanguínea													
Hepatitis distintas a A	2,44	0,00	-	-	-	-	-	-	-	-	-	-	-
VIH/SIDA	0,00	0,00	-	-	-	-	-	-	-	-	-	-	-
Brucelosis	0,00	0,00	-	-	-	-	-	-	-	-	-	-	-
Chagas crónico y agudo	0,00	0,00	-	-	-	-	-	-	-	-	-	-	-
Cisticercosis	0,00	0,00	-	-	-	-	-	-	-	-	-	-	-
Dengue	0,00	4,00	-	-	-	-	-	-	-	-	-	-	-
Dengue grave	0,00	0,00	-	-	-	-	-	-	-	-	-	-	-
Encefalitis: nilo occidental, equina del oeste, venezolana	0,00	0,00	-	-	-	-	-	-	-	-	-	-	-
Enfermedades de origen prionico	0,00	0,00	-	-	-	-	-	-	-	-	-	-	-
Fiebre amarilla	0,00	0,00	-	-	-	-	-	-	-	-	-	-	-
Leishmaniasis	0,00	0,00	-	-	-	-	-	-	-	-	-	-	-
Leishmaniasis cutánea	0,00	0,00	-	-	-	-	-	-	-	-	-	-	-
Leishmaniasis mucosa	0,00	0,00	-	-	-	-	-	-	-	-	-	-	-
Leptospirosis	0,00	0,00	-	-	-	-	-	-	-	-	-	-	-
Malaria	0,00	0,00	-	-	-	-	-	-	-	-	-	-	-
Malaria: vivax	0,00	0,00	-	-	-	-	-	-	-	-	-	-	-
Malaria: falciparum	0,00	0,00	-	-	-	-	-	-	-	-	-	-	-
Rickettsiosis	0,00	0,00	-	-	-	-	-	-	-	-	-	-	-

Alcaldía Municipal de Acevedo - Huila

Dirección: Carrera 4 No. 2 - 02, Palacio Municipal, Acevedo - Huila | Código Postal:417070

Teléfono: (+57) 312 510 3417 - 312 510 5734 - 311 811 8034 | Correo

electrónico: contactenos@acevedo-huila.gov.co 140



Trasmitida por alimentos/suelo/agua													
Cólera	0,00	0,00	-	-	-	-	-	-	-	-	-	-	-
Enfermedad Diarreica Aguda	0,00	0,00	-	-	-	-	-	-	-	-	-	-	-
Enfermedad Diarreica Aguda por rotavirus	0,00	0,00	-	-	-	-	-	-	-	-	-	-	-
Fiebre tifoidea y paratifoidea	0,00	0,00	-	-	-	-	-	-	-	-	-	-	-
Hepatitis A	0,00	0,00	-	-	-	-	-	-	-	-	-	-	-
ETA	0,00	0,00	-	-	-	-	-	-	-	-	-	-	-
Vectores													
Chikungunya	0,00	0,00	-	-	-	-	-	-	-	-	-	-	-
Vigilancia sanitaria													
Uso y consumo													
Consumo de antibióticos	0,00	2,00	-	-	-	-	-	-	-	-	-	-	-

Tasas de incidencia PDSP													
Tasa de incidencia de dengue clásico según municipio de ocurrencia	140,07	165,00	-	-	↘	↘	↗	↘	↗	↗	↗	↘	↗
Tasa de incidencia de dengue grave según municipio de ocurrencia	1,96	0,00	-	-	↘	↗	↗	↘	↗	↘	↘	↘	-
Tasa de incidencia de leptospirosis	0,75	0,00	-	-	-	-	-	-	-	-	↗	↘	↘
Tasa de incidencia de Chagas	0,00	0,00	-	-	-	-	-	-	-	-	-	-	-
Tasa de incidencia de sífilis congénita	0,75	0,00	-	↗	↘	-	-	-	-	-	-	-	-

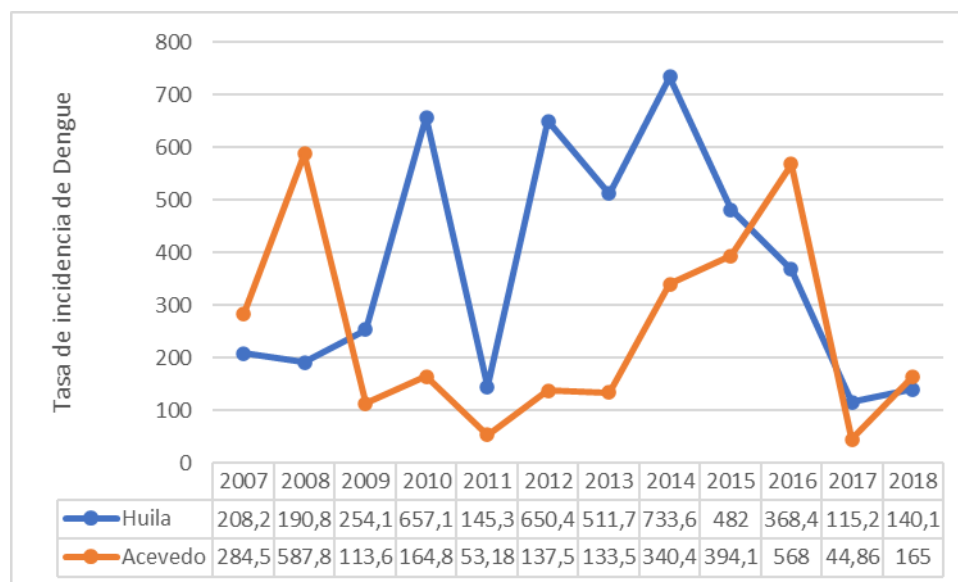
FUENTE: Bodega de Datos de SISPRO (SGD) – Registro de Estadísticas Vitales

Análisis a profundidad de peor situación

Tasa de incidencia de dengue

El comportamiento de este indicador en el año 2018 es estadísticamente más alto con relación al departamento y tiene tendencia a disminuir con relación al año 2017.

Figura 43. Tasa de incidencia de Dengue. Acevedo - Huila 2007 – 2018.



FUENTE: Bodega de Datos de SISPRO (SGD) – Registro de Estadísticas Vitales

Alcaldía Municipal de Acevedo - Huila

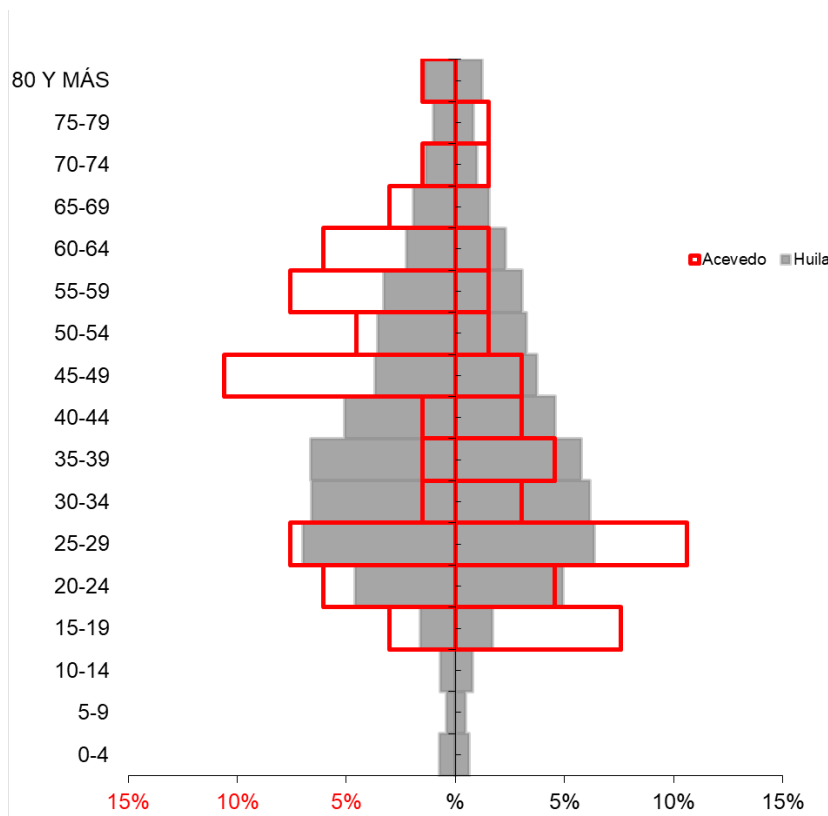
Dirección: Carrera 4 No. 2 - 02, Palacio Municipal, Acevedo - Huila | Código Postal:417070
 Teléfono: (+57) 312 510 3417 - 312 510 5734 - 311 811 8034 | Correo electrónico: contactenos@acevedo-huila.gov.co 141



2.2.7.1 IRAG por virus nuevo

A continuación, se describe la consulta por IRAG por virus nuevo, como se ha denominado al COVID a través de los eventos de notificación obligatoria.

Figura 44. pirámide de morbilidad por IRAG por virus nuevo, municipio de Acevedo 2020.



Fuente: sispro

Tabla. Otros indicadores demográficos de morbilidad por IRAG por virus nuevo, municipio de Acevedo 2020.

Tabla. Tipo de atención según comorbilidad, municipio de Acevedo de 2020.

2.2.8. Análisis de la población en condición de discapacidad 2009 a 2018

Según Tipo de Discapacidad

La población en discapacidad para el año 2018 muestra una pirámide poblacional regresiva, donde es más ancha en los grupos superiores de 80 y más años, que en la base. Esto indica que la población

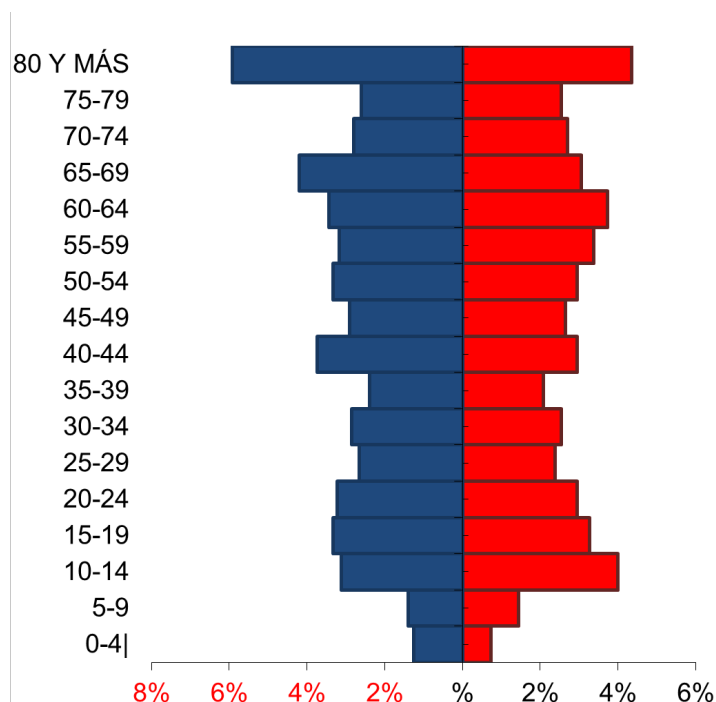
Alcaldía Municipal de Acevedo - Huila

Dirección: Carrera 4 No. 2 - 02, Palacio Municipal, Acevedo - Huila | Código Postal: 417070
Teléfono: (+57) 312 510 3417 - 312 510 5734 - 311 811 8034 | Correo electrónico: contactenos@acevedo-huila.gov.co 142



adulta y adulta mayor sufren las mayores complicaciones por algún tipo de discapacidad. De acuerdo al Registro de Personas con Discapacidad, para el año 2018, el municipio de Acevedo tiene censados 1927 personas, de los cuales el 52,25% pertenecen a la población masculina y el 47,74% es femenino.

Figura 44. Pirámide de discapacidad municipio de Acevedo Huila, 2018.



FUENTE: Bodega de Datos de SISPRO (SGD) – Registro de Personas con Discapacidad

En el municipio de Acevedo la mayor proporción en discapacidad es por los ojos con el 45,93%, seguido de la discapacidad movimiento del cuerpo, manos, brazos y piernas, 43,93% y del sistema nervioso, 25,33 %.

Alcaldía Municipal de Acevedo - Huila

Dirección: Carrera 4 No. 2 - 02, Palacio Municipal, Acevedo - Huila | Código Postal:417070
Teléfono: (+57) 312 510 3417 - 312 510 5734 - 311 811 8034 | Correo electrónico: contactenos@acevedo-huila.gov.co 143



Tabla 16. Tipo de discapacidad municipio de Acevedo 2018

Tipo de discapacidad	Personas	Proporción**
El movimiento del cuerpo, manos, brazos, piernas	724	39,96
El sistema nervioso	443	24,45
Los ojos	845	46,63
El sistema cardiorrespiratorio y las defensas	129	7,12
Los oídos	211	11,64
La voz y el habla	186	10,26
La digestión, el metabolismo, las hormonas	72	3,97
El sistema genital y reproductivo	74	4,08
La piel	29	1,60
Los demás órganos de los sentidos (olfato, tacto y gusto)	29	1,60
Ninguna		0,00
Total	1.812	

** Una persona puede tener más de una discapacidad por lo tanto la suma de la columna de proporciones no será 100%

Fuente Registro para la Localización y Caracterización de Personas con Discapacidad (RLCPD). Datos disponibles en el cubo de discapacidad del Ministerio de Salud y Protección Social.

La población masculina más afectada está en el grupo etario de mayor de 80 años con el 11,32% de proporción, seguido de la población de 65 a 69 años, 8,04% y en la población femenina el grupo mayor de 80 años es el de mayor afectación con 9,13% de frecuencia seguido de la población de 10 a 14 años, 8,37%.

Tabla 17. Población total de discapacidad, municipio de Acevedo Huila 2018

Grupo de edad	Año			
	2020			
	Hombres	%	Mujeres	%
Total	1007		920	
0-4	24	2,38	14	1,52
5-9	27	2,68	28	3,04
10-14	60	5,96	77	8,37
15-19	64	6,36	63	6,85
20-24	62	6,16	57	6,20
25-29	51	5,06	46	5,00
30-34	55	5,46	49	5,33
35-39	46	4,57	40	4,35
40-44	72	7,15	57	6,20
45-49	56	5,56	51	5,54
50-54	64	6,36	57	6,20
55-59	61	6,06	65	7,07
60-64	66	6,55	72	7,83

Alcaldía Municipal de Acevedo - Huila

Dirección: Carrera 4 No. 2 - 02, Palacio Municipal, Acevedo - Huila | Código Postal:417070
Teléfono: (+57) 312 510 3417 - 312 510 5734 - 311 811 8034 | Correo electrónico: contactenos@acevedo-huila.gov.co 144



65-69	81	8,04	59	6,41
70-74	54	5,36	52	5,65
75-79	50	4,97	49	5,33
80 Y MÁS	114	11,32	84	9,13

FUENTE: Bodega de Datos de SISPRO (SGD) – Registro de Personas con Discapacidad

2.2.9 Identificación de prioridades principales en la morbilidad

Tabla 18 Prioridades identificadas en la morbilidad atendida, eventos de alto costo, eventos precursores y eventos de notificación obligatoria municipio Acevedo

Morbilidad	Prioridad	Acevedo	Huila	Tendencia	Grupos de Riesgo (MIAS)
General por grandes causas	1. Condiciones transmisibles y nutricionales	4.429	347.773	Disminuir	000
	2. Condiciones materno perinatales	2.624	69.004	Disminuir	000
	3. Enfermedades no transmisibles	32.540	1.868.074	Disminuir	000
	4. Lesiones	3.970	184.240	Disminuir	000
	5. Condiciones mal clasificadas	10.820	452.963	Disminuir	000
Específica por Subcausas o subgrupos	1. Lesiones: Traumatismos, envenenamientos u algunas otras consecuencias de causas externas	3.511	165.868	Disminuir	000
	2. Condiciones Materno Perinatales: Condiciones maternas	2.103	441.776	Disminuir	000
	3. Transmisibles y nutricionales: Infecciones Respiratorias Agudas	2.508	1.620.441	Disminuir	000
	4. No transmisibles: enfermedades digestivas	2.529	1.063.456	Disminuir	000
Alto Costo	1. Incidencia de leucemia linfocítica aguda en menores de 15 años	7,90	6.40	Aumentar	000
Precursores	1.Prevalencia de diabetes mellitus	0.72	2.69	aumentar	001

Alcaldía Municipal de Acevedo - Huila

Dirección: Carrera 4 No. 2 - 02, Palacio Municipal, Acevedo - Huila | Código Postal:417070
Teléfono: (+57) 312 510 3417 - 312 510 5734 - 311 811 8034 | Correo electrónico: contactenos@acevedo-huila.gov.co 145



	2. Prevalencia de hipertensión arterial	3.42	5.90	Disminuir	001
Eventos de Notificación Obligatoria (ENO's)	1. Tasa de incidencia de dengue	165	140	Aumentar	000
Discapacidad	1. Discapacidad con alteración permanente en los ojos	46.63	19.25	Aumentar	000
	2. Discapacidad con alteración permanente en el movimiento del cuerpo, manos, brazos, piernas	39.96	26.25	Disminuir	000
	3. Discapacidad con alteración permanente en el sistema nervioso	24.45	19.76	Disminuir	000

FUENTE: Bodega de Datos de SISPRO (SGD) – Registro de Estadísticas Vitales

CONCLUSIONES

La morbilidad de la población total del ciclo de la primera infancia las condiciones no transmisibles, tienen la mayor magnitud, 42,69%, seguido de las transmisibles y nutricionales, 22,86%. En la infancia la primera causa son las Enfermedades No transmisibles con 55,20%, seguido de las condiciones mal clasificadas, 21,96%. En la adolescencia se registra como primera causa las enfermedades no transmisibles con 52,10% seguido de las condiciones mal clasificadas con 25,41%. En la juventud, la primera causa de morbilidad son las enfermedades no transmisibles con 49,70% seguido de las condiciones mal clasificadas 23,87%. En la adultez tiene el mismo comportamiento que la adolescencia y juventud, no transmisibles como primera causa con 62,40% y la segunda causa las condiciones mal clasificadas con 19,83% y en el curso de vida de las personas mayores también las enfermedades no transmisibles son la primera causa, 80,49% seguido de las condiciones mal clasificadas con 12,05%.

En la población femenina el comportamiento de las morbilidades fue similar a la población total excepto en la primera infancia donde la primera causa son las condiciones transmisibles y nutricionales seguido de las enfermedades No transmisibles con 42,53%. En la población masculina el comportamiento es similar a la población total.

Dentro de las subcausas de las morbilidades para el año 2018 en las enfermedades transmisibles y nutricionales la primera causa son las infecciones respiratorias agudas con 56,63%, similar comportamiento tanto en hombres como en mujeres. Dentro de las subcausas de las condiciones maternas perinatales, las condiciones maternas (O00 – O99) son la primera causa de morbilidad en la población total con 80,14%, similar comportamiento en la población femenina; en la población masculina la primera causa son las Condiciones derivadas en el periodo perinatal (P00 – P96). En las

Alcaldía Municipal de Acevedo - Huila

Dirección: Carrera 4 No. 2 - 02, Palacio Municipal, Acevedo - Huila | Código Postal: 417070
Teléfono: (+57) 312 510 3417 - 312 510 5734 - 311 811 8034 | Correo electrónico: contactenos@acevedo-huila.gov.co 146



subcausas de las enfermedades no transmisibles la primera causa de morbilidad son las enfermedades genitourinarias 16,98%, seguido de las enfermedades cardiovasculares con 16,66%, y las condiciones neuropsiquiátricas con 10,90%, comportamiento similar en la población masculina y femenina. Por último, en el subgrupo de las lesiones para primera causa de morbilidad son los traumatismos, envenenamientos o algunas otras consecuencias de causas externas con frecuencias mayores al 90,16%.

El municipio de Acevedo – Huila no presenta datos de eventos de alto costo para el año 2018 y para el 2017 se reporta el indicador de Incidencia de leucemia linfocítica aguda en menores de 15 años sin ser estadísticamente significativo con relación al departamento.

En cuanto a progresión de la enfermedad renal estadio (0) encontramos un notorio incremento, 72,9% de frecuencia, lo cual debe alarmar en el manejo de diagnóstico de pacientes hipertensos y diabéticos.

Las letalidades registradas para el año 2018 no se obtuvo eventos que fueran estadísticamente significativos comparados con el departamento.

Se aprecia que las alteraciones permanentes de discapacidad en el municipio de Acevedo de acuerdo al área anatomo - patológica ocupan el siguiente orden: alteraciones de los ojos con 46,63%; seguido de alteraciones de El movimiento del cuerpo, manos, brazos, piernas con 39,96% y alteraciones del sistema nervioso con 24,45%.

2.2.10 Análisis de los determinantes intermedios de la salud

Se hace una breve descripción de algunos determinantes intermedios que afectan a la salud como son las condiciones de vida, los servicios de acueducto, de alcantarillado, de servicios de electricidad y de Índice de riesgo de la calidad del agua para consumo humano (IRCA)

2.2.10.1 Análisis de los determinantes intermedios de la salud

Condiciones de vida

- Cobertura de servicios de electricidad: En cuanto a cobertura de electricidad el municipio de Acevedo para el año 2018, presenta una cobertura de 93,68%, similar al departamento del Huila que muestra un 96.6%, no hay diferencia estadísticamente significativa.
- Cobertura de acueducto: En cuanto a cobertura de acueducto el municipio de Acevedo presenta una cobertura de 30,95% en comparación con el departamento del Huila que muestra un 60,6%, para el año 2018, hallando una diferencia estadísticamente significativa.
- Cobertura de alcantarillado: En cuanto a cobertura de alcantarillado el municipio de Acevedo presenta una cobertura de 16,85% en comparación con el departamento del Huila que muestra

Alcaldía Municipal de Acevedo - Huila

Dirección: Carrera 4 No. 2 - 02, Palacio Municipal, Acevedo - Huila | Código Postal: 417070
Teléfono: (+57) 312 510 3417 - 312 510 5734 - 311 811 8034 | Correo electrónico: contactenos@acevedo-huila.gov.co 147



un 51,6%, para el año 2019, hay diferencia estadísticamente significativa, problemática que requiere atención oportuna por parte del municipio.

- Índice de riesgo de la calidad del agua para consumo humano (IRCA:) En cuanto a cobertura de índice de riesgo de la calidad del agua para consumo humano, el municipio de Acevedo para el año 2019, presenta una cobertura de 13,00% en comparación con el departamento del Huila que describe un 16,5%, no hay diferencia estadísticamente significativa.
- Porcentaje de hogares sin acceso a fuentes de agua mejorada: no se cuenta con información para el municipio de Acevedo.
- Porcentaje de hogares con inadecuada eliminación de excretas: no se cuenta con información para el municipio de Acevedo.

Tabla 19. Determinantes intermedios de la salud - condiciones de vida del municipio de Acevedo - Huila

Determinantes intermedios de la salud	HUILA	ACEVEDO
Cobertura de servicios de electricidad	96,59	93,68
Cobertura de acueducto	60,6	30,95
Cobertura de alcantarillado	51,6	16,85
Índice de riesgo de la calidad del agua para consumo humano (IRCA)	16,5	13,00
Porcentaje de hogares sin acceso a fuentes de agua mejorada (DNP-DANE)	0	0,00
Porcentaje de hogares con inadecuada eliminación de excretas (DNP-DANE)	0	0,00

Fuente: Censo 2005 DANE, sistema de información para vigilancia de calidad de agua para consumo humano-SIVICAP INS, cálculos DNP-SPSCV con datos censo 2005

Con relación al área geográfica, en la cabecera los servicios de electricidad, acueducto y alcantarillado llegan al 100% de atención, en comparación al área rural donde hay grandes deficiencias en servicio de electricidad (año 2018), acueducto y alcantarillado, para el año 2018.

Alcaldía Municipal de Acevedo - Huila

Dirección: Carrera 4 No. 2 - 02, Palacio Municipal, Acevedo - Huila | Código Postal:417070
Teléfono: (+57) 312 510 3417 - 312 510 5734 - 311 811 8034 | Correo electrónico: contactenos@acevedo-huila.gov.co 148



Tabla 20. Determinantes intermedios de la salud - condiciones de vida del municipio de Acevedo – Huila, urbano y rural

Determinantes intermediarios de la salud	Cabecera	Resto
Cobertura de servicios de electricidad	100	91,84
Cobertura de acueducto	100	16,95
Cobertura de alcantarillado	100,0	0,00

Fuente: Censo 2005 DANE, sistema de información para vigilancia de calidad de agua para consumo humano-SIVICAP INS, cálculos DNP-SPSCV con datos censo 2005

Disponibilidad de alimentos

- Porcentaje de nacidos vivos con bajo peso al nacer: En cuanto a porcentaje de nacidos vivos con bajo peso al nacer, el departamento del Huila presenta un indicador de 7,1%. Para el municipio de Acevedo es de 7,63 para el año 2018, no presenta diferencia estadísticamente significativa en comparación al departamento.

Tabla 21. Determinantes intermedios de la salud - seguridad alimentaria y nutricional de Acevedo Huila, 2018

Determinantes intermediarios de la salud	Huila	Nombre del Mpio. Último año	Comportamiento															
			2006	2007	2008	2009	2010	2011	2012	2013	2014	2015	2016	2017	2018			
Porcentaje de nacidos vivos con bajo peso al nacer (EEVV-DANE)	7,1	7,63	✓	✓	✓	✓	✓	✓	✓	✓	✓	✓	✓	✓	✓			

Fuente: Base de Datos SISPRO

Condiciones de trabajo

factores, psicológicos y culturales

Los factores psicológicos y culturales de acuerdo a la estimación de la razón de tasa, razón de prevalencia y sus intervalos de confianza al 95%. Son de vital importancia en los análisis en salud.

- Tasa de incidencia de violencia intrafamiliar: Para este punto se compara para el año 2019 se encontró una tasa de 187,65 por cada 100,000 habitantes, la tasa de incidencia de violencia de niños, niñas y adolescentes, violencia contra el adulto mayor y de otros familiares donde no hubo diferencia estadísticamente significativa en el municipio de Acevedo con relación para el departamento del Huila para el mismo año.
- Tasa de incidencia de violencia contra la mujer: Para el municipio de Acevedo para el año 2019 se encontró con una tasa de 158,83 por cada 100,000 habitantes, no hubo diferencia

Alcaldía Municipal de Acevedo - Huila

Dirección: Carrera 4 No. 2 - 02, Palacio Municipal, Acevedo - Huila | Código Postal:417070
Teléfono: (+57) 312 510 3417 - 312 510 5734 - 311 811 8034 | Correo electrónico: contactenos@acevedo-huila.gov.co 149



estadísticamente significativa con relación al departamento del Huila puesto que supera la media departamental.

Tabla 22. Determinantes intermedios de la salud - factores psicológicos y culturales del municipio de Acevedo Huila, 2018

Determinantes intermedios de la salud	HUILA 2019	ACEVEDO 2019	Comportamiento																
			2006	2007	2008	2009	2010	2011	2012	2013	2014	2015	2016	2017	2018	2019			
Tasa de incidencia de violencia intrafamiliar (Instituto Nacional de Medicina Legal y Ciencias Forenses)	173,68	187,65	-	-	-	-	✓	✓	✓	✓	✓	✓	✓	✓	✓	✓	✓		
Tasa de incidencia de violencia contra la mujer (Instituto Nacional de Medicina Legal y Ciencias Forenses)	140,45	158,83	-	-	-	-	-	✓	✓	✓	✓	✓	✓	✓	✓	✓	✓		

Fuente: FORENSIS 2018.

Sistema sanitario.

Para estos indicadores en el año 2018 y 2019, no hubo diferencia estadísticamente significativa entre el municipio y el departamento, excepto en el Porcentaje de hogares con barreras de acceso a los servicios para cuidado de la primera infancia (2005) donde si hay diferencia estadísticamente significativa; las coberturas de vacunación alcanzaron la cobertura útil del 95% para el 2019.

- Porcentaje de hogares con barreras de acceso a los servicios para cuidado de la primera infancia. Para el municipio de Acevedo este indicador se encuentra en el 30,40%, superior al del departamento, 18,7, donde hay diferencia estadísticamente significativa y alerta sobre la atención oportuna del menor de 5 años dándole prioridad.
- Porcentaje de hogares con barreras de acceso a los servicios de salud. Para este indicador el municipio de Acevedo tiene una barrera del 11%, casi el doble del valor del departamento, lo que implica una diferencia estadísticamente significativa y un gran esfuerzo por mejorar el acceso del servicio de salud a sus pobladores.
- Coberturas administrativas de vacunación con BCG para nacidos vivos: En cuanto a coberturas administrativas de vacunación con BCG para nacidos vivos, el municipio de Acevedo presenta una cobertura de 95,20%, en comparación con el departamento del Huila que muestra un 95,12%.
- Coberturas administrativas de vacunación con DPT 3 dosis en menores de 1 año: En cuanto a coberturas administrativas de vacunación con DPT 3 dosis en menores de 1 año, el municipio de Acevedo presenta una cobertura de 99,68%, (cobertura útil) en comparación con el departamento del Huila que muestra un 92,2%

Alcaldía Municipal de Acevedo - Huila

Dirección: Carrera 4 No. 2 - 02, Palacio Municipal, Acevedo - Huila | Código Postal:417070
Teléfono: (+57) 312 510 3417 - 312 510 5734 - 311 811 8034 | Correo electrónico: contactenos@acevedo-huila.gov.co 150



- Coberturas administrativas de vacunación con polio 3 dosis en menores de 1 año: En cuanto a, coberturas administrativas de vacunación con polio 3 dosis en menores de 1 año, el municipio de Acevedo presenta una cobertura de 99,68% (cobertura útil) en comparación con el departamento del Huila que registra 95,4%
- Coberturas administrativas de vacunación con triple viral dosis en menores de 1 año: En cuanto a coberturas administrativas de vacunación con triple viral dosis en menores de 1 año, el municipio de Acevedo presenta una cobertura de 97,4% (cobertura útil) en comparación con el departamento del Huila que registra 95,4%
- Porcentaje de nacidos vivos con 4 o más consultas de control prenatal En cuanto a porcentaje de nacidos vivos con 4 o más consultas de control prenatal para el año 2018, el municipio de Acevedo presenta una cobertura de 87,46%, lo que implica aunar esfuerzos para la captación temprana y oportuna de la gestante. El departamento del Huila que registra 90,71%
- Cobertura de parto institucional: En cuanto a cobertura de parto institucional, el municipio de Acevedo presenta una cobertura de 97,80% para el año 2018, en comparación con el departamento del Huila que registra 98,55%
- Porcentaje de partos atendidos por personal calificado: En cuanto a Porcentaje de partos atendidos por personal calificado, el municipio de Acevedo tiene una cobertura de 98,32% en comparación con el departamento del Huila que muestra un 98,7%, para el año 2018.

Tabla 23. Determinantes intermedios de la salud -Sistema sanitario del municipio de Acevedo – Huila

Determinantes intermedios de la salud	HUILA	ACEVEDO	Comportamiento																
			2006	2007	2008	2009	2010	2011	2012	2013	2014	2015	2016	2017	2018	2019			
Porcentaje de hogares con barreras de acceso a los servicios para cuidado de la primera infancia (DNP-DANE)	18,7	30,40																	
Porcentaje de hogares con barreras de acceso a los servicios de salud (DNP- DANE)	7,5	11,00																	
Cobertura de afiliación al SGSSS (MSPS)	92,3	85,24																	
Coberturas administrativas de vacunación con BCG para nacidos vivos (MSPS)	95,12	97,85																	
Coberturas administrativas de vacunación con DPT 3 dosis en menores de 1 año (MSPS)	92,2	99,68																	
Coberturas administrativas de vacunación con polio 3 dosis en menores de 1 año (MSPS)	95,4	99,68																	
Coberturas administrativas de vacunación con triple viral dosis en menores de 1 año (MSPS)	95,4	97,49																	
Porcentaje de nacidos vivos con cuatro o más consultas de control prenatal (EEVV-DANE)	90,71	87,46																	
Cobertura de parto institucional (EEVV-DANE)	98,55	97,80																	
Porcentaje de partos atendidos por personal calificado (EEVV-DANE)	98,72	98,32																	

Fuente: Base de datos SISPRO.

Cobertura de afiliación municipio de Acevedo, año 2018.

Alcaldía Municipal de Acevedo - Huila

Dirección: Carrera 4 No. 2 - 02, Palacio Municipal, Acevedo - Huila | Código Postal:417070
Teléfono: (+57) 312 510 3417 - 312 510 5734 - 311 811 8034 | Correo electrónico: contactenos@acevedo-huila.gov.co 151



A continuación, se describe la afiliación de los residentes en el municipio de Acevedo donde el mayor porcentaje, 94,63% corresponde a la población del régimen subsidiado.

Tabla 24. Cobertura de afiliación municipio de Acevedo, 2019.

Indicador	Regimen	2013	2014	2015	2016	2017	2018	2019
Cobertura de afiliación al Sistema General de Seguridad Social (Regimen)	C - CONTRIBUTIVO	1,65	1,85	2,07	3,46	3,18	3,22	4,40
	E - EXCEPCION	0,31	0,73	0,72	1,08	1,14	1,08	0,99
	S - SUBSIDIADO	98,05	97,42	97,21	95,46	95,68	95,70	94,63

Fuente: Base de Datos Única de Afiliados - CUBO_BDUA, Bodega SISPRO, Ministerio de Salud y Protección Social.

Fuente Población: Proyecciones del DANE 2005 a 2020

Nota: No incluye información de afiliados de Fuerzas militares y Policía Nacional, la información no está disponible por Departamento ni municipio

Otros datos del sistema sanitario

Empresa Social del Estado

En el Municipio de Acevedo se encuentra la ESE Hospital San Francisco Javier de Acevedo, cuyo NIT es 813002497-5, ubicada en la carrera 3 calle 9 esquina.

Alcaldía Municipal de Acevedo - Huila

Dirección: Carrera 4 No. 2 - 02, Palacio Municipal, Acevedo - Huila | Código Postal:417070
Teléfono: (+57) 312 510 3417 - 312 510 5734 - 311 811 8034 | Correo electrónico: contactenos@acevedo-huila.gov.co 152



Tabla 25. Oferta prestadores, servicios de salud Acevedo Huila 2015 - 2019

Grupo Servicio	Indicador	2015	2016	2017	2018	2019
APOYO DIAGNÓSTICO Y COMPLEMENTACIÓN TERAPÉUTICA	Número de IPS habilitadas con el servicio de laboratorio citologías cervico-uterinas	1	1	1	1	1
	Número de IPS habilitadas con el servicio de laboratorio clínico	1	1	1	1	1
	Número de IPS habilitadas con el servicio de servicio farmacéutico	1	1	1	1	1
	Número de IPS habilitadas con el servicio de tamización de cáncer de cuello uterino	1	1	1	1	2
	Número de IPS habilitadas con el servicio de toma de muestras citologías cervico-uterinas	1	1	1	1	1
	Número de IPS habilitadas con el servicio de toma de muestras de laboratorio clínico	2	2	2	2	2
	Número de IPS habilitadas con el servicio de ultrasonido	1	1	1	1	1
CONSULTA EXTERNA	Número de IPS habilitadas con el servicio de enfermería	2	2	2	2	3
	Número de IPS habilitadas con el servicio de medicina general	2	2	2	2	3
	Número de IPS habilitadas con el servicio de odontología general	2	2	2	2	3
	Número de IPS habilitadas con el servicio de otras consultas de especialidad	1	1	1	1	1
	Número de IPS habilitadas con el servicio de psicología	1	1	1	1	2
INTERNACION	Número de IPS habilitadas con el servicio de general adultos	1	1	1	1	1
	Número de IPS habilitadas con el servicio de general pediátrica	1	1	1	1	1
	Número de IPS habilitadas con el servicio de obstetricia	1	1	1	1	1
NO DEFINIDO	Número de IPS habilitadas con el servicio de proceso esterilización			1		
PROCESOS	Número de IPS habilitadas con el servicio de proceso esterilización	1	1		1	1
PROTECCION ESPECIFICA Y DETECCION TEMPRANA	Número de IPS habilitadas con el servicio de atención preventiva salud oral higiene oral	1	1	1	1	1
	Número de IPS habilitadas con el servicio de detección temprana - alteraciones de la	2	2	2	2	3
	Número de IPS habilitadas con el servicio de detección temprana - alteraciones del	2	2	2	2	3
	Número de IPS habilitadas con el servicio de detección temprana - alteraciones del	2	2	2	2	3
	Número de IPS habilitadas con el servicio de detección temprana - alteraciones del embarazo	2	2	2	2	3
	Número de IPS habilitadas con el servicio de detección temprana - alteraciones en el adulto (2	2	2	2	3
	Número de IPS habilitadas con el servicio de detección temprana - cáncer de cuello uterino	2	2	2	2	3
	Número de IPS habilitadas con el servicio de detección temprana - cáncer seno	1	1	1	1	2
	Número de IPS habilitadas con el servicio de planificación familiar	1	1	1	1	1
	Número de IPS habilitadas con el servicio de promoción en salud	1	1	1	1	1
	Número de IPS habilitadas con el servicio de protección específica - atención al recién nacido	1	1	1	1	1
	Número de IPS habilitadas con el servicio de protección específica - atención del parto	1	1	1	1	1
	Número de IPS habilitadas con el servicio de protección específica - atención en planificación	2	2	2	2	3
	Número de IPS habilitadas con el servicio de protección específica - atención preventiva en	2	2	2	2	3
	Número de IPS habilitadas con el servicio de protección específica - vacunación	2	2	2	2	2
	Número de IPS habilitadas con el servicio de vacunación	1	1	1	1	1
TRANSPORTE ASISTENCIAL	Número de IPS habilitadas con el servicio de transporte asistencial básico	1	1	1	1	1
URGENCIAS	Número de IPS habilitadas con el servicio de servicio de urgencias	1	1	1	1	1

Fuente: Base de Datos SISPRO

Alcaldía Municipal de Acevedo - Huila

Dirección: Carrera 4 No. 2 - 02, Palacio Municipal, Acevedo - Huila | Código Postal:417070
Teléfono: (+57) 312 510 3417 - 312 510 5734 - 311 811 8034 | Correo electrónico: contactenos@acevedo-huila.gov.co 153



Tabla 26. Oferta prestadora - Capacidad instalada municipio de Acevedo, 2015 - 2019

Indicador	2015	2016	2017	2018	2019
Razón de ambulancias básicas por 1.000 habitantes	0,12	0,12	0,09	0,09	0,11
Razón de ambulancias medicalizadas por 1.000 habitantes	0,00	0,00	0,00	0,00	0,00
Razón de ambulancias por 1.000 habitantes	0,12	0,12	0,09	0,09	0,11
Razón de camas de adulto por 1.000 habitantes	0,12	0,12	0,12	0,11	0,11
Razón de camas de cuidado intensivo por 1.000 habitantes	0,00	0,00	0,00	0,00	0,00
Razón de camas de cuidado intermedio por 1.000 habitantes	0,00	0,00	0,00	0,00	0,00
Razón de camas por 1.000 habitantes	0,30	0,30	0,29	0,28	0,28

Fuente: Base de Datos SISPRO

2.2.10.2 Análisis de los determinantes estructurales de las inequidades en salud

El análisis identifica como determinante estructural: el estrato socioeconómico, los ingresos, la etnia, el nivel educativo y la ocupación se presenta en la población, la relación entre ellos y los efectos sobre la salud de la población del municipio de Acevedo

Cobertura de Educación

La cobertura neta y bruta de educación en el municipio del Acevedo Huila presenta similitud a la establecida a nivel departamental, sin embargo, para la cobertura bruta de educación categoría primaria presenta diferencia estadísticamente significa lo que representa mas acceso de la población para el estudio primaria. Es mayor la tasa cobertura para la educación primaria y va disminuyendo a mayor grado de educación

Tabla 77. Tasa de cobertura bruta de educación del Municipio Acevedo, 2005 – 2019

Eventos de Notificación Obligatoria	Huila 2019	acevedo 2019	Comportamiento																
			2003	2004	2005	2006	2007	2008	2009	2010	2011	2012	2013	2014	2015	2016	2017	2018	2019
Porcentaje de hogares con analfabetismo (DNP-DANE)	20,6	24,40			☑														☑
Tasa de cobertura bruta de Educación categoría Primaria (MEN)	109,96	138,13	-	-	☑	☑	☑	☑	☑	☑	☑	☑	☑	☑	☑	☑	☑	☑	☑
Tasa de cobertura bruta de Educación Categoría Secundario (MEN)	113,03	126,22	-	-	##	##	☑	☑	☑	☑	☑	☑	##	##	##	☑	☑	☑	☑
Tasa de cobertura bruta de Educación Categoría Media (MEN)	81,96	85,89	-	-	##	##	☑	☑	☑	☑	☑	☑	##	##	##	☑	☑	☑	☑

Fuente: MEN - SIMAT

POBREZA (NBI)

- **Proporción de población en necesidades básicas insatisfechas:** El municipio de Acevedo Huila presenta unas necesidades básicas Insatisfechas del 19,03% lo que lo enmarca en la región como una zona pobre con gran cantidad de necesidades básicas insatisfechas.

Alcaldía Municipal de Acevedo - Huila

Dirección: Carrera 4 No. 2 - 02, Palacio Municipal, Acevedo - Huila | Código Postal:417070
Teléfono: (+57) 312 510 3417 - 312 510 5734 - 311 811 8034 | Correo electrónico: contactenos@acevedo-huila.gov.co 154



- **Proporción de población en hacinamiento**, La proporción de hacinamiento en el municipio de Acevedo es de 3,33%
- **Proporción de población en miseria**: La población en estado de miseria es del 2,44% lo cual debe de ser prioritario en la instauración de planes de gobierno de los mandatarios de turno.

NECESIDADES BÁSICAS INSATISFECHAS (NBI)

Tabla 78. Necesidades Básicas Insatisfechas Total

DPTO/MPIO	Prop de Personas en NBI (%)	Prop de Personas en miseria(%)	Componente Hacinamiento (%)
HUILA	12,68	1,93	2,68
ACEVEDO	19,03	2,44	3,33

Fuente: censo DANE 2018

Ocupación

Para el municipio de Acevedo no hay información. En el departamento del Huila para el año 2019, el porcentaje de población en edad de trabajar es de 79%, comportamiento similar a los dos últimos años.

Población económicamente activa

La proyección para el departamento del Huila de la población económicamente activa es de 601.000 personas para el año 2019. La población en edad de trabajar es de 957.000 habitantes. Los ocupados 552.000 y los desocupados 49.000.

Tasa de desempleo

En el año 2019, Huila registró una tasa global de participación de 62,8%, presentando una disminución de 2 puntos porcentuales frente al año anterior (60,8%). La tasa de ocupación fue 57,7%, presentando una disminución de 2,5 puntos porcentuales respecto al año 2018 (55,2%). La tasa de desempleo fue 8,2%, con tendencia a disminuir con relación al año anterior.

Alcaldía Municipal de Acevedo - Huila

Dirección: Carrera 4 No. 2 - 02, Palacio Municipal, Acevedo - Huila | Código Postal: 417070
Teléfono: (+57) 312 510 3417 - 312 510 5734 - 311 811 8034 | Correo electrónico: contactenos@acevedo-huila.gov.co 155



3. CAPITULO III. PRIORIZACIÓN DE LOS EFECTOS DE SALUD

De acuerdo a los efectos de salud identificados en los capítulos uno y dos se propone ahora realizar la priorización en salud, para esto se propone realizar primero el reconocimiento de los problemas de salud y sus determinantes.

3.1. Reconocimiento de los principales efectos de la salud identificandos previamente

Tabla 79. Prioridades por Dimensiones

Dimensión Plan Decenal	Prioridad	Grupos de Riesgo (MIAS)
1.Salud Ambiental	1. Baja Cobertura de acueducto	000
	2. Baja Cobertura de alcantarillado	000
	3. Presencia de EDA en menores de 5 años	009
2. Vida saludable y condiciones no transmisibles	1. Prevalencia de Hipertensión arterial en personas de 18 a 69 años	001
	2. mortalidad por enfermedades circulatorias: isquémicas del corazón	001
	3. tumor maligno de estomago	007
	4. tumor maligno del cuerpo del útero	007
	5. mortalidad por Diabetes Mellitus	007
	6. Morbilidad por condiciones orales	007
	7. Morbilidad por enfermedades genitourinarias	001
3. Convivencia social y salud mental	1. mortalidad por Agresiones (homicidios)	013
	2. VCM, VIF y VSC en ascenso	012
	3. Mortalidad por Accidentes de Tránsito	012
4.Seguridad alimentaria y nutricional	1. Bajo peso al nacer	008
	2. Deficiencias nutricionales	003
5. Sexualidad, derechos sexuales y reproductivos	1. Embarazos en adolescentes	008
	2. Disminución en el porcentaje de nacidos vivos con 4 o más controles prenatales	008
	3. Morbimortalidad VIH	
	4. Aumento de morbilidad materna extrema	008
6. Vida saludable y enfermedades	1 Morbilidad por Infección Respiratoria Aguda	009
	2. Alta tasa de Incidencia de dengue	009

Alcaldía Municipal de Acevedo - Huila

Dirección: Carrera 4 No. 2 - 02, Palacio Municipal, Acevedo - Huila | Código Postal:417070
Teléfono: (+57) 312 510 3417 - 312 510 5734 - 311 811 8034 | Correo electrónico: contactenos@acevedo-huila.gov.co 156



transmisibles	3.Morbilidad por infecciones parasitarias	009
7. Salud pública en emergencias y desastres	1. Estrategias de respuesta en emergencias y desastres	013
8. Salud y Ámbito laboral	1. Trabajadores informales sin afiliación al sistema general de seguridad social en salud.	011
9.Gestion diferencial en poblaciones vulnerables	1. Personas en condición de discapacidad.	000
	2. Población de movilidad forzada	000
	3. HTA y diabetes mellitus en adulto mayor	001
10. Fortalecimiento de la autoridad sanitaria	1. baja cobertura de afiliación al SGSSS especialmente de régimen contributivo.	000
	2. Apoyo para la implementación del MAITE y sus ocho líneas de acción	

Fuente: Elaboración propia

Alcaldía Municipal de Acevedo - Huila

Dirección: Carrera 4 No. 2 - 02, Palacio Municipal, Acevedo - Huila | Código Postal:417070
 Teléfono: (+57) 312 510 3417 - 312 510 5734 - 311 811 8034 | Correo electrónico: contactenos@acevedo-huila.gov.co 157