



GOBERNACION DEL HUILA
Secretaria de Salud

INFORME DE ACTIVIDADES DEL MES DE SEPTIEMBRE DEL 2014

CENTRO REGULADOR DE URGENCIAS, EMERGENCIAS Y DESASTRES CRUE-HUILA

Boletín Informativo AREA CRUE HUILA Secretaria de Salud Departamental – N°9 Septiembre de 2014

Durante el mes de Septiembre del 2014 el Centro Regulador de Urgencias, Emergencias y Desastres del Huila (CRUEH), en el desarrollo de sus funciones y de acuerdo a las competencias establecidas por la Resolución 1220 de 2010, realizó actividades en los componentes de emergencias en salud, regulación de urgencias en el Departamento y Fortalecimiento de la Regional No. 6 de la Red de Donación y trasplantes. De esta manera contó para la ejecución de las actividades con un equipo interdisciplinario, que apoya la gestión operativa dentro del CRUE Huila dando

cobertura a los 37 municipios del Departamento.

A continuación se realiza la descripción de las actividades y datos estadísticos de los procesos que se adelantaron en el transcurso de la operatividad del CRUE durante el mes de Septiembre de 2014:

COMPONENTE REFERENCIA Y CONTRAREFERENCIA

➤ REFERENCIAS GESTIONADAS CRUE HUILA -SEPTIEMBRE DEL 2014



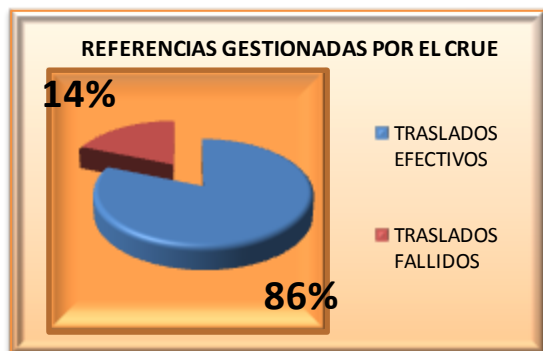
Edificio Gobernación Calle 8 Cra 4 esquina; Neiva – Huila - Colombia; PBX: 8671300
www.huila.gov.co; twitter: @HuilaGob; Facebook: www.facebook.com/huilagob; YouTube: www.youtube.com/huilagob





GOBERNACION DEL HUILA

Secretaría de Salud

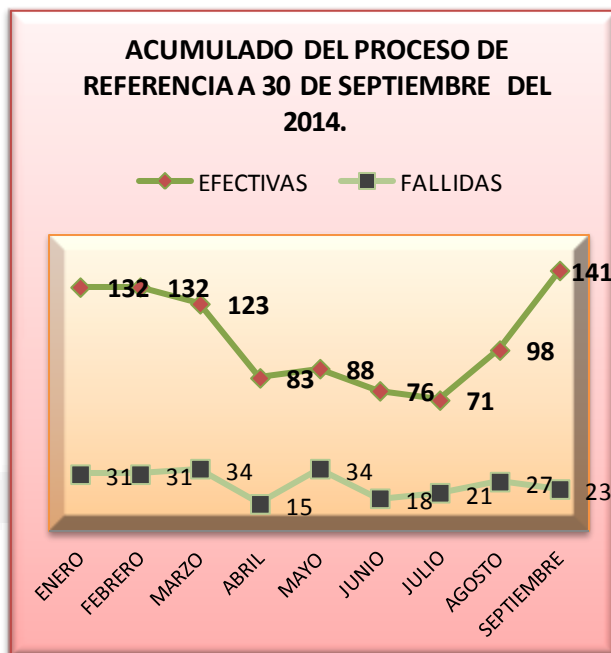


REFERENCIAS GESTIONADAS POR EL CRUEH	
TRASLADOS EFECTIVOS	141
TRASLADOS FALLIDOS	23
TOTAL	164

Fuente: Sistema de información software SISHUILA

Durante el mes de Septiembre del 2014 fueron reportadas un total de 164 remisiones que requirieron gestión por parte del recurso humano del CRUE HUILA.

Encontrando que el 86% fueron ubicados y trasladados a las diferentes instituciones de II y III nivel del Departamento del Huila, el 14% fueron traslados fallidos que corresponde a pacientes que salieron por mejoría, fallecidos, no disponibilidad de camas en las instituciones receptoras y solicitan salida voluntaria; a los cuales se realizó gestión por parte del CRUE.



En el Centro Regulador se registraron un total de 1.178 solicitudes de proceso de regulación de pacientes por distintas IPS de departamento, siendo el 80% solicitudes efectivas y el 20% traslados fallidos.

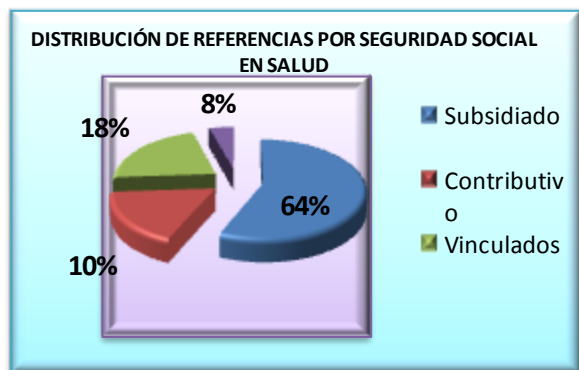
➤ DISTRIBUCIÓN DE REFERENCIAS POR SEGURIDAD SOCIAL





GOBERNACION DEL HUILA

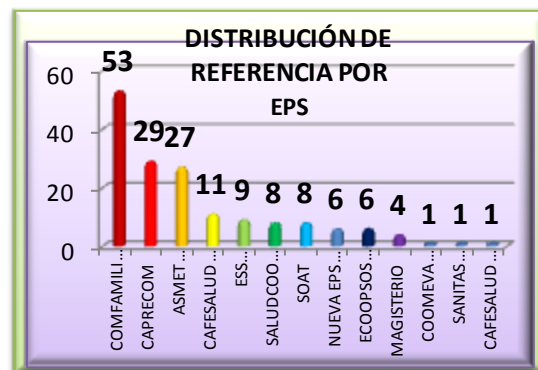
Secretaria de Salud



Durante el mes de Septiembre del 2014 el 64% de las referencias gestionadas por el CRUE HUILA correspondieron a usuarios del régimen subsidiado, seguido de Vinculados con el 18%, el 10% con el régimen Contributivo y otros con el 8%.

➤ DISTRIBUCIÓN DE REFERENCIA POR EPSS O EPS

De las 164 solicitudes de referencia por EPS en el mes de Septiembre del 2014, el 32% del total de solicitudes fueron de la EPS COMFAMILIAR DEL HUILA, seguida de CAPRECOM con el 18%, continúa ASMET SALUD con el 16%, CAFESALUD EPS con el 7%, las EPS COMPARTA, SALUDCOOP y atención por SOAT correspondieron al 5%; se puede determinar que estas EPS presentan dificultad en la ubicación oportuna de sus afiliados y por ende las IPS solicitan apoyo al personal del CRUE HUILA para la gestión correspondiente en estos casos.



RÉGIMEN	REFERENCIAS GESTIONADAS	PORCENTAJE
SUBSIDIADO	105	64%
CONTRIBUTIVO	17	10%
VINCULADOS	29	18%
OTROS	13	8%
TOTAL	164	100%

➤ IPS QUE MAS SOLICITARON APOYO AL CRUE HUILA EN EL PROCESO DE REFERENCIA

IPS QUE MAS SOLICITARON APOYO AL CRUE HUILA	TOTAL SOLICITUDES	PORCENTAJE
ESE HOSPITAL DE PITALITO	23	16%
ESE CARMEN EMILIA OSPINA	16	11
ESE HOSPITAL DE PALERMO	16	11
ESE HOSPITAL DEL ROSARIO E.S.E. DE CAMPOALEGRE	14	10%
ESE HOS. DEPART. DE LA PLATA	10	7%
CENTRO DE SALUD HOBÓ	8	6%
ESE HOSPITAL MUNICIPAL DE ALGECIRAS E.S.E.	5	4%
ESE HOSPITAL NUESTRA SEÑORA DE FATIMA DE SUAZA	5	4%





GOBERNACION DEL HUILA

Secretaría de Salud

HOSPITAL DEPARTAMENTAL DE GARZON	5	4%
ESE ANA SILVIA MALDONADO JIMENEZ DE COLOMBIA	4	3%
ESE HOSPITAL MARIA AUXILIADORA DE IQUIRA	4	3%
ESE NUESTRA SEÑORA CARMEN DE SANTA MARIA	4	3%
ESE LAURA PERDOMO GARCIA DE YAGUARA	4	3%
ESE SAN FRANCISCO JAVIER DE ACEVEDO	3	2%
ESE SANTA ROSA DE LIMA .DE SALUD PAICOL	3	2%
ESE HOSPITAL DIVINO NIÑO DE RIVERA	3	2%
ESE CENTRO DE SALUD MIGUEL BARRETO LOPEZ DE TELLO	3	2%
ESE PERPETUO SOCORRO DE VILLAVIEJA	3	2%

INTENTO DE SUICIDIO EN LAS IPS DEL DEPARTAMENTO.

De acuerdo al plan de mejoramiento establecido desde el área de salud mental de la SSDH y el CRUE Huila en lo correspondiente al fortalecimiento de las acciones de prevención y vigilancia en la atención de los casos de intento de suicidio en el Departamento del Huila. El equipo de profesionales de Psicología del CRUE Huila realizó las acciones descritas a continuación:

Elaboración de circular No. 0074-1 de solicitud de reporte diario de casos de intento de suicidio por parte de las IPS. Enviada a la red de IPS públicas y privadas del Departamento.

DISTRIBUCIÓN DE REPORTE DE INTENTO DE SUICIDIO POR ZONA

ZONA	No. DE CASOS REPORTADOS
NORTE	19
SUR	15
CENTRO	11
OCCIDENTE	6

ESE HOSPITAL SAN ANTONIO DE GIGANTE	2	1%
HOSPITAL MUNICIPAL NUESTRA SEÑORA DE GUADALUPE	2	1%
ESE MUNICIPAL DAVID MOLINA MUÑOZ DE OPORAPA	2	1%
ESE HOSPITAL SAN CARLOS E.S.E. DE AIPE	1	1%
ESE HOSPITAL ARSENIO REPISO VANEGAS DE SAN AGUSTIN	1	1%

REPORTE DE CASOS DE INTENTO DE SUICIDIO POR PARTE DE LAS IPS DEL DEPARTAMENTO SEPTIEMBRE DE 2014

EVENTO	TOTAL DE CASOS REPORTADOS
INTENTO DE SUICIDIO	51

➤ SEGUIMIENTO Y ACCIONES FRENTE A LA ATENCIÓN DE LOS CASOS DE

Para el seguimiento en la atención de urgencias de los casos de intento de suicidio, se inició la



Edificio Gobernación Calle 8 Cra 4 esquina; Neiva – Huila - Colombia; PBX: 8671300

www.huila.gov.co; twitter: @HuilaGob; Facebook: www.facebook.com/huilagob; YouTube: www.youtube.com/huilagob



GOBERNACION DEL HUILA

Secretaría de Salud

realización de turnos diarios para hacer la verificación de los casos presentados en las IPS, para el mes de septiembre se recepción un total de 51 casos de intento de suicidio y 4 suicidios informados por la red prestadora del Departamento. Así mismo este reporte diario fue enviado al área de salud mental de la SSDH para la revisión del seguimiento a través de los equipos del Plan de Intervenciones Colectivas PIC y el cruce de información con vigilancia en salud pública.

Reunión con las IPS de II y III nivel del Departamento y delegados de la EPS Comfamiliar donde se informó la necesidad de ampliar la red prestadora de esta EPS para la prestación de los servicios de psiquiatría teniendo en cuenta la alta demanda de pacientes. (24/09/2014).

➤ COMPONENTE DE INFORMACIÓN A LA COMUNIDAD

SISTEMA DE INFORMACION A LA COMUNIDAD

DISTRIBUCIÓN DE LLAMADAS RECIBIDAS EN EL CRUEH 2014					
PERIODO	IPS	POLICIA	COMUNIDAD	OTRAS INSTITUCIONES	TOTAL
SEPTIEMBRE	596	66	93	67	822
ACUMULATIVO 2014	6327	391	773	1201	8692

Fuente:Sistema de información CRUE Huila 2014

El CRUE Huila en su función de informar a los actores del Sistema General de Seguridad Social en Salud (SGSSS) en torno a los temas de urgencias, emergencias, orientación en salud y respuesta a solicitudes de servicios de ambulancia; recibió un total de **822** llamadas durante el mes de Septiembre del 2014, evidenciándose el mayor número de estas por parte de las IPS del Departamento con el 73%

(596), las cuales corresponden a solicitudes de apoyo y asesorías en el proceso de referencia y contrarreferencias y asesorías en el manejo de pacientes, el 11 % (93) de las llamadas corresponden a solicitudes de apoyo para atención prehospitalaria de la comunidad; la PONAL y otras entidades con un 8% respectivamente, en su mayoría relacionadas con información acerca del SGSSS.

SOLICITUDES DE AMBULANCIA PARA ATENCION DE URGENCIAS PREHOSPITALARIAS RECEPCIONADAS POR EL CRUE DURANTE SEPTIEMBRE DE 2014							
POLICIA	COMUNIDAD	OTRAS	ACCIDENTE TRANSITO		ENFERMEDAD GENERAL		TOTAL
62	84	25	41		130		171
			Positivo	Negativo	Positivo	Negativo	
			35	6	45	85	

Fuente:Sistema de información CRUE Huila 2014

En este periodo se recibieron un total de 171 solicitudes de ambulancias para atención de urgencias, adicional a la información referenciada en la anterior tabla, se destaca que en relación a estas fueron atendidas por las ambulancias de la ESE Carmen Emilia Ospina de Neiva y la ambulancia del Hospital Universitario de Neiva en lo que respecta a enfermedad general y accidente laboral, el 24% de las urgencias por la ambulancia de Saludlaser que apoyo en la atención de accidentes de tránsito, igualmente se identifica que el 53% de las solicitudes de ambulancia para atención prehospitalaria no fueron atendidas por la no disponibilidad de estas en el momento de la solicitud, debido a que las ambulancias de las ESEs de la red pública de Neiva se encontraban ocupadas.



Edificio Gobernación Calle 8 Cra 4 esquina; Neiva – Huila - Colombia; PBX: 8671300

www.huila.gov.co; twitter: @HuilaGob; Facebook: www.facebook.com/huilagob; YouTube: www.youtube.com/huilagob



GOBERNACION DEL HUILA

Secretaría de Salud

Es de resaltar que existe falta de apoyo de la red privada en el proceso de atención prehospitalaria para casos de urgencias médicas por enfermedad general, aun cuando instituciones de primera respuesta como Defensa Civil y la Cruz Roja cuentan con ambulancia solo son utilizadas para eventos especiales por no contar con tripulación las 24 horas.

En relación con el motivo de la solicitud de ambulancia, el 76% de solicitudes fue por eventos de enfermedad general y trauma por agresión, el 24% de solicitudes atendidas fue por accidente de tránsito.

15-09-2014	Incendio estructural en edificio de la Gobernación del Huila.	7	0
------------	---	---	---

Fuente: Sistema de información CRUE Huila 2014

COMPONENTE DE EMERGENCIAS Y DESASTRES

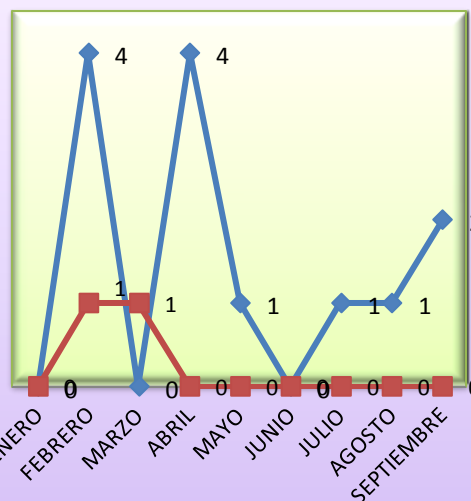
CLASIFICACION DE LAS EMERGENCIAS Y DESASTRES MES DE SEPTIEMBRE DE 2014				
NATURAL		ANTROPICO		TOTAL
DERRUMBE	SISMO	ACCIDENT. TRANSITO MULTIPLES VICTIMAS INTOXICACIONES	INCENDIO ESTRUCTURAL	
0	0	1	1	2

Fuente: Sistema de información CRUE Huila 2014

CARACTERIZACIÓN DE LAS EMERGENCIAS PRESENTADAS EN EL MES DE SEPTIEMBRE DE 2014			
FECHA	EMERGENCIA	No. HERIDOS	No. FALLECIDOS
15-09-2014	Accidente de tránsito en la vía Palermo Teruel.	30	1

ACUMULADO DE EMERGENCIAS REGULADAS DURANTE EL AÑO 2014.

—●— ANTROPICA —■— NATURAL



En el transcurso del año 2014 han sido regulados por el CRUE Huila un total de 15 eventos de emergencias en el departamento del Huila, presentándose el mayor numero en los meses de febrero y abril; así como se resalta que en cuanto el origen de estos, sobresalen los de tipo antropico con un 87% (13) del total de los eventos.



Edificio Gobernación Calle 8 Cra 4 esquina; Neiva – Huila - Colombia; PBX: 8671300

www.huila.gov.co; twitter: @HuilaGob; Facebook: www.facebook.com/huilagob; YouTube: www.youtube.com/huilagob



GOBERNACION DEL HUILA

Secretaria de Salud

En el mes de Septiembre del 2014 se presentaron dos (2) emergencias, un accidente de tránsito de un vehículo bus escalera con múltiples víctimas en la vereda el Nilo vía Palermo – Teruel, dejando como resultado 30 personas lesionados y 1 fallecida, la otra emergencia se presentó por incendio estructural (conato de incendio) en el edificio de la Gobernación del Huila con 7 personas afectadas por inhalación de humo, los cuales fueron trasladados a IPS de II y III nivel de la ciudad de Neiva, los cuales no presentaron mayor gravedad.

INFORME CUMPLIMIENTO REPORTE DIARIO DE LAS IPS AL CRUE

En el mes de Septiembre del 2014 se presentaron dos (2) emergencias, un accidente de tránsito de un vehículo bus escalera con múltiples víctimas en la vereda el Nilo vía Palermo – Teruel, dejando como resultado 30 personas lesionados y 1 fallecida, la otra emergencia se presentó por incendio estructural (conato de incendio) en el edificio de la Gobernación del Huila con 7 personas afectadas por inhalación de humo, los cuales fueron trasladados a IPS de II y III nivel de la ciudad de Neiva, los cuales no presentaron mayor gravedad.

➤ INFORME CUMPLIMIENTO REPORTE DIARIO DE LAS IPS AL CRUE

En relación al reporte de disponibilidad de los servicios de urgencias por parte de las IPS de II y III nivel del departamento en el mes de SEPTIEMBRE se evidenció el cumplimiento del 100% por parte del Hospital Universitario Hernando Moncaleano, seguido por el Hospital San Antonio de Pitalito con el 70 % y San Antonio de Padua de la Plata con el 73%, de las Ips privadas la clínica Emcosalud presenta la mayor cantidad de reportes con el 73%.

CUMPLIMIENTO EN EL REPORTE POR PARTE DE LAS IPS PUBLICAS Y PRIVADAS DE II Y III NIVEL SEPTIEMBRE DE 2014

IPS II Y III	SOLICITADOS	REALIZADOS	% DE CUMPLIMIENTO
LA PLATA	30	22	73%
GARZON	30	10	33%
PITALITO	30	21	70%
HOSPITAL UNIVERSITARIO DE NEIVA	30	30	100%
MEDILASER	30	15	50%
UROS	30	20	66%
EMCOSALUD	30	22	73%
SALUDCOOP	30	16	53%
COVEN	30	13	43%





GOBERNACION DEL HUILA

Secretaría de Salud

EMERGENCIAS HOSPITALARIAS

FUNCIONALES

CUMPLIMIENTO EN EL REPORTE POR PARTE DE LAS IPS PUBLICA DE I NIVEL DEL DEPARTAMENTO DEL HUILA SEPTIEMBRE DE 2014			
I NIVEL IPS	SEPTIEMBRE DE 2014		
	SOLICITADOS	REALIZADOS	% DE CUMPLIMIENTO
ALGECIRAS	60	14	23,3%
CAMPOALEGRE	60	56	93%
IQUIRA	60	29	48,3%
PALERMO	60	12	20%
BARAYA	60	29	48,3%
AIPE	60	3	5%
HOBO	60	61	98,3%
COLOMBIA	60	0	0
TELLO	60	23	38%
SANTA MARIA	60	24	40%
TERUEL	60	57	95%
RIVERA	60	9	15%
VILLAVIEJA	60	50	83%
YAGUARA	60	46	76%
TESALIA	60	0	0%
NATAGA	60	14	23%
LA ARGENTINA	60	0	0%
PAICOL	60	5	8,3%
GIGANTE	60	54	50%
AGRADO	60	44	73%
TARQUI	60	27	45%
SUAZA	60	49	81%
GUADALUPE	60	49	81%
EL PITAL	60	38	63%
SAN AGUSTIN	60	41	68,3%
TIMANA	60	43	100%
ACEVEDO	60	53	100%
PALESTINA	60	44	73%
OPORAPA	60	61	93%
SALADOBLANCO	60	39	65%
ISNOS	60	39	65%
ELIAS	60	0	68,3%
NEIVA C.E.O	60	24	40%

EMERGENCIAS FUNCIONALES HOSPITALARIAS REPORTADAS POR IPS MES DE SEPTIEMBRE DE 2014			
HOSPITAL	No. EMERGENCIA FUNCIONAL	FÍSICA	DÍAS
CLINICA UROS	1	X	1
CLÍNICA MEDILÁSER	2	X	2
HOSPITAL UNIVERSITARIO DE NEIVA	1	X	1
TOTAL	4		4



De acuerdo a la declaración de emergencias funcionales reportadas por las IPS del Departamento al CRUE Huila, se puede evidenciar que durante el año 2014 han sido reportadas un total de 51 emergencia funcional, siendo la IPS privada Clínica Medilaser la que refleja el mayor numero con un 37% (19). Así mismo en el mes de mayo fue reportado el mayor número con 12 reportes.



Edificio Gobernación Calle 8 Cra 4 esquina; Neiva – Huila - Colombia; PBX: 8671300

www.huila.gov.co; twitter: @HuilaGob; Facebook: www.facebook.com/huilagob; YouTube: www.youtube.com/huilagob



GOBERNACION DEL HUILA

Secretaría de Salud

En el mes de Septiembre de 2014 se reportaron un total de 4 declaratorias de emergencia funcional en las diferentes IPS del Departamento, la no disponibilidad de camas fue la causa de las declaraciones de emergencia funcional con un total de 4 días en el mes sin disponibilidad de camas para aceptación de los diferentes pacientes remitidos.

➤ ESTADO RADIOCOMUNICACIONES EN SALUD

FUNCIONAMIENTO DE LA RED DE RADIOCOMUNICACIONES DE SEPTIEMBRE DE 2014		
IPS EN LINEA	IPS FUERA DE LINEA	INTENSIDAD DE SEÑAL RECIBIDA POR LAS IPS
97.3%	2.7%	67%

Se está ejecutando el reacondicionamiento de la estación repetidora ubicada en el Cerro Tamizal, con la cual se prevee reestablecer la comunicación con la IPS pública del municipio de Colombia.

➤ MISIÓN MÉDICA

Durante el transcurso del año se han entregado 946 carné de misión medica solicitados por las diferentes IPS, en el mes de septiembre del 2014 realizaron la solicitud 17 IPS del Departamento del Huila y se entregó un total de 288 carnés.

En este periodo, igualmente el CRUE Huila capacitó en el componente de misión médica a los profesionales del servicio social obligatorio SSO, personal a quien también fue entregado el manual de misión medica en medio físico.

➤ INFORME DE PACIENTES VÍCTIMAS DE EVENTOS TERRORISTAS

Dando cumplimiento a la Ley 1448 de 2011 (Ley de víctimas y restitución de tierras), Según la revisión del SISHUILA durante el mes de Septiembre de 2014 y las notificaciones de los 37 municipios del Huila, no se reportaron casos de víctimas de minas antipersonal. De las actividades que se desarrollan desde el componente psicosocial del CRUE Huila, durante el mes de septiembre se resalta: la asistencia técnica a las Direcciones Locales de Salud de cinco (5) municipios: Villavieja, Algeciras, Teruel, Baraya y Tello. En esta asistencia nuevamente se entregó ruta en medio magnético actualizada según el PAICMA y se informó sobre la importancia de la socialización de la Ruta de atención integral a Víctimas de Minas Antipersonal, MUSE y AEI dentro de las IPS así como lo establece el Plan Operativo Anual POA 2014.

De igual manera, se ha estado en vigilancia continua con las IPS públicas y privadas del Huila para el reporte oportuno al CRUE Huila y garantizar la atención, en caso de presentarse un nuevo evento relacionado con víctimas de MAP o atentados terroristas.





GOBERNACION DEL HUILA

Secretaria de Salud

➤ ASISTENCIAS TÉCNICAS A LOS MUNICIPIOS SOBRE LINEAMIENTOS DEL PLAN OPERATIVO ANUAL (POA 2014) Y COMPONENTE DE EMERGENCIAS

El equipo psicosocial de la oficina del Centro Regulador de Emergencia y Desastres del Departamento del Huila, en la ejecución de los lineamientos POA, en el eje de Emergencia y desastres ha realizado a la durante el 2014 un total de 41 visitas de asistencia técnica a las DLS. En el mes de Septiembre se inició la segunda visita de asistencia técnica a las Direcciones Locales Salud realizando está a cinco (5) municipios del Departamento, en los cuales se socializo las estrategias en ejecución para este año, se revisó los avances alcanzados a III trimestre de 2014 así como se hizo seguimiento a los compromisos establecidos en el plan de mejoramiento de la I visita. A continuación se mencionan los municipios a los cuales se realizó asistencia técnica:

de trasplante. Durante el año 2014 se ha logrado el desarrollo de 42 actividades en el Departamento y 889 personas capacitadas. Las actividades realizadas en septiembre se dirigieron a:

TIPO DE ACTIVIDAD	No. ACTIVIDADES	No. PERSONAS
INFORMAR/SENSIBILIZAR A LA POBLACION ATRAVES DE LA EMISORA DEL EJERCITO	1	INDETERMINADO
INFORMAR/SENSIBILIZAR FUNCIONARIOS DE SINTRADEPARTAMENTAL	1	12
EDUCAR/INFORMAR A PROFESIONAL EN PSICOLOGIA	1	1

COMPONENTE COORDINACIÓN REGIONAL No. 6 DE LA RED DE DONACIÓN Y TRASPLANTES

➤ PROMOCIÓN DE LA CULTURA DE DONACIÓN CON FINES DE TRASPLANTE

En el mes de Septiembre, el grupo de profesionales de promoción de la Regional No.6 en apoyo con el coordinador de la regional, realizaron gestión y apoyaron el desarrollo de seis (6) actividades de información/educación para efectos de promocionar la cultura de donación con fines

ACTIVIDAD		MUNICIPIOS	
ASISTENCIA TECNICA (2da Visita) POA 2014		Villavieja	
		Teruel	
		Algeciras	
		Baraya	
		Tello	
INFORMAR/EDUCAR SSO	2	9	





GOBERNACION DEL HUILA

Secretaria de Salud

INFORMAR/EDUCAR A PRACTICANTE EN ADMINISTRACION DE EMPRESAS	1	1
--	---	---

De igual manera en las asistencias técnicas realizadas a los cinco municipios se enfatizo en el compromiso de las Direcciones Locales de Salud en el desarrollo de acciones de promoción de la donación de órganos y tejidos con fines de trasplantes, haciendo énfasis que en el mes de octubre se celebra el día mundial de la donación.

➤ GESTIÓN OPERATIVA DE LA DONACIÓN Y TRASPLANTE RENAL

ACUMULADO A:

SEPTIEMBRE	2014
DNTS POT (ME)	30
NEG FAM	48%
TOTAL DONTS	13
DONTS REALES	11
DONTS UTILIZADOS	10
TRASPLANTES (con Donante Vivo)	1
TRASPLANTES (con Donts Cadavérico)	21
TOTAL Tx	22
LISTA DE ESPERA	40

- Se han generado 30 donantes potenciales (con Dx de muerte encefálica), con una Negativa Familiar acumulada del 48%, con una tendencia al aumento en este indicador, ya que en el mes de mayo la Negativa Familiar acumulada fue del 39% y en el mes de agosto del 40%. Se trata de un indicador que se ha comportado de una forma muy dinámica desde el año 2006, cuando inició la actividad de donación-trasplantes en el Huila.
- La Negativa familiar a la donación en general, ha disminuido en un 20% respecto al promedio del año 2013, cuando dicho indicador fue del 68%.
- En lo transcurrido del año, la principal causa de Negativa Familiar son las dudas sobre la muerte encefálica (42%), seguida de la Negativa familiar sin más razón (25%), la religión/cuestiones religiosas, con un 17%, los problemas con el personal de la Salud y la Negativa Previa en vida del posible donante con un 8,2% para cada una de ellas. Se ha identificado la necesidad de fortalecer las actividades de Promoción de la Cultura de Donación, articuladamente con las Direcciones Locales de Salud y con el apoyo incondicional del INS y el MSPS; además, orientar a los Profesionales de la Salud para la comunicación de malas noticias en situaciones críticas, para lo cual el INS a manifestado su disponibilidad para dictar el respectivo taller en el Hospital Moncaleano, la IPS que más genera donantes potenciales en nuestra Regional. El Plan de mejoramiento del Hospital Moncaleano contempla el trabajo con los



Edificio Gobernación Calle 8 Cra 4 esquina; Neiva – Huila - Colombia; PBX: 8671300

www.huila.gov.co; twitter: @HuilaGob; Facebook: www.facebook.com/huilagob; YouTube: www.youtube.com/huilagob



GOBERNACION DEL HUILA

Secretaría de Salud

profesionales que laboran en las UCI, en aras de lograr comunicación y conducta asertiva a la hora de brindar información a los familiares y/o responsables de los donantes potenciales. Por su parte, el CRUEH continúa informando/educando a todos los Profesionales del SSO (Año Rural), como parte del programa de inducción a dicho tipo de profesionales, para fomentar la Cultura de Donación con fines de trasplante a través de la desmitificación del proceso donación-trasplantes. Dicha estrategia se viene implementando con las DLS para formar agentes multiplicadores de la información, para lo cual, también se tiene contemplado en los POA municipales realizar actividades de promoción al respecto. La tasa de donación efectiva acumulada es de 11,4 dpmh; lo que significa un aumento de 3,43 dpmh respecto al mismo período del año 2013, cuando la cifra alcanzada en este indicador fue de 7,97 dpmh. La meta propuesta en este indicador es alcanzar una cifra mayor al promedio nacional año 2013 (8,3 dpmh), la cual fue superada en el mes de julio. Es importante adarar que la Tasa de Donación Efectiva se trata de un indicador muy dinámico y depende de varios factores, que incluyen entre otros: generación de donantes potenciales, oportunidad en el diagnóstico, detección por los médicos Coordinadores Operativos de Trasplante (COTx), contraindicaciones a la donación, negativa familiar con sus múltiples causas. En la decisión sobre la donación también influyen entre otros

factores: la percepción sobre la atención recibida en el proceso de atención en salud, idiosincrasia, costumbres, religión/cuestiones religiosas, percepción de la comunidad sobre el proceso de donación y trasplantes.

- Se han realizado 22 trasplantes renales (uno de ellos con donante vivo), con un aumento del 29% en esta cifra respecto al mismo período del año 2013, cuando se realizaron 17 trasplantes renales (todos con donante cadavérico). En el presente año, se han descartado 3 donantes, uno por no disponibilidad de todas las pruebas infecciosas, otro por hallazgos en los riñones rescatados (múltiples microabscesos y el último por prueba infecciosa positiva para hepatitis C). La tasa de trasplantes también se trata de un indicador dinámico, que depende principalmente de la aceptación a la donación y de las contraindicaciones que se puedan detectar en un donante efectivo.
- Se encontraban 40 pacientes en lista de espera, con un aumento discreto del 2% respecto al mismo período del año 2013, cuando se encontraban 39 pacientes a la espera de un Tx renal.
- El CRUEH ha realizado registro y seguimiento al 92% de las alertas generadas (44 de 48); y ha realizado registro y seguimiento al 100% de las Gestiones Operativas de Donación con Donantes Efectivos (13); así como a 3 ofertas nacionales de riñón realizadas a nuestra Regional a través del Centro Regulador de Trasplantes del INS (CRT-INS). En el mismo período de 2013, el CRUEH realizó registro y seguimiento al



Edificio Gobernación Calle 8 Cra 4 esquina; Neiva – Huila - Colombia; PBX: 8671300

www.huila.gov.co; twitter: @HuilaGob; Facebook: www.facebook.com/huilagob; YouTube: www.youtube.com/huilagob



GOBERNACION DEL HUILA

Secretaría de Salud

98% de las alertas generadas (78 de 80); por tal motivo, en el presente año se recordó la importancia y se solicitó a los médicos CRUEH llamar diariamente a los médicos COTx, averiguando sobre alertas generadas y no reportadas al CRUEH.

- ACTIVIDAD TRASPLANTADORA EN OFTALMOLOGÍA**

ACUMULADO:

SEPTIEMBRE	Paciente en Lista de Espera	TIPO DE TRASPLANTES			
		Córnea	Esclera	Membrana Amniótica	TOTAL
2013	50	20	1	2	23
2014	65	29	2	5	36

A Septiembre 30 de 2014:

- Se han realizado 29 Tx de córnea, 2 de esclera (corrección por IPS) y 5 de membrana amniótica, con un aumento del 57% respecto al mismo período del año 2013, cuando se realizaron 23 Tx en oftalmología. A pesar de ello, la lista de espera tiene una tendencia al aumento (30%) respecto al mismo período del año anterior. La lista de espera creciente está relacionada con la ausencia de Bancos de Tejido en nuestra Regional, quedando las IPS de la Regional a la expectativa de tejidos que sobren en otras regionales; toda vez que no se han definido criterios nacionales únicos para la asignación de tejidos en oftalmología; inquietud ya manifestada a la Coordinación Nacional de la Red de Donación y Trasplantes del

Instituto Nacional de Salud (CNRDT-INS).

- ACTIVIDAD TRASPLANTADORA DE TEJIDO ÓSEO**

ACUMULADO A:

AGOSTO	IMPLANTES DE TEJIDO ÓSEO
	TOTAL
2013	6
2014	10

Fuente: Sistema de Información CRUEH

A Agosto 30 de 2014:

- Se han realizado 10 Tx de tejido óseo.
- En el año 2013 las IPS habilitadas e inscritas en la Rcordt6 reportaron 6 trasplantes; lo que representa en el presente año un aumento del 67% en dicho indicador.

Elaborado por: Equipo CRUE Huila

*Revisado por: **Nathaly Medina Campos***

Presentado a:

CARLOS DANIEL MAZABEL CORDOBA

Secretario de Salud Departamental.



Edificio Gobernación Calle 8 Cra 4 esquina; Neiva – Huila - Colombia; PBX: 8671300

www.huila.gov.co; twitter: @HuilaGob; Facebook: www.facebook.com/huilagob; YouTube: www.youtube.com/huilagob