



GOBERNACION DEL HUILA

Secretaría De Salud Departamental

INFORME DE ACTIVIDADES DEL MES DE MAYO DEL 2014 CENTRO REGULADOR DE URGENCIAS, EMERGENCIAS Y DESASTRES CRUE-HUILA

Presentado a:

CARLOS DANIEL MAZABEL CORDOBA
Secretario de Salud Departamental.

Durante el mes de Mayo del 2014 el Centro Regulador de Urgencias, Emergencias y Desastres del Huila (CRUEH), en el desarrollo de sus funciones y de acuerdo a las competencias establecidas por la Resolución 1220 de 2010, realizó actividades en los componentes de emergencias en salud, regulación de urgencias en el Departamento y Fortalecimiento de la Regional No. 6 de Donación y trasplantes. Contó para la ejecución de las actividades con un equipo interdisciplinario, que apoya la gestión operativa dentro del CRUE Huila dando cobertura a los 37 municipios del Departamento.

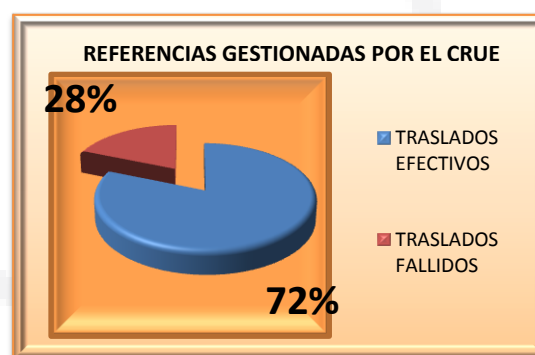
A continuación se realiza la descripción de las actividades y datos estadísticos de los procesos que se adelantaron en el transcurso de la operatividad del CRUE durante el mes de Mayo del 2014:

1. COMPONENTE REFERENCIA Y CONTRAREFERENCIA

➤ REFERENCIAS GESTIONADAS POR EL CRUE HUILA EN MAYO DEL 2014

REFERENCIAS GESTIONADAS POR EL CRUEH MAYO	
TRASLADOS EFECTIVOS	88
TRASLADOS FALLIDOS	34
TOTAL	122

Fuente: Sistema de información software SISHUILA



Durante el mes de Mayo del 2014 fueron reportadas un total de 122 remisiones que requirieron gestión por parte del recurso humano del CRUE HUILA.

Encontrando que el 72% fueron ubicados y trasladados a las diferentes instituciones de II y III nivel del Departamento del Huila, el 28% fueron traslados fallidos que corresponde a pacientes que salieron por mejoría, solicitan salida voluntaria y por no disponibilidad de camas en las instituciones receptoras; a los cuales se realizó gestión por parte del CRUE.

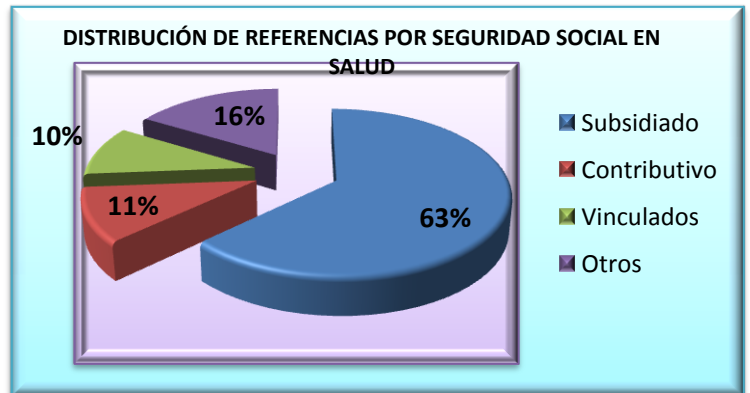




GOBERNACION DEL HUILA
Secretaria De Salud Departamental

➤ **DISTRIBUCIÓN DE REFERENCIAS POR SEGURIDAD SOCIAL**

RÉGIMEN	REFERENCIAS GESTIONADAS	PORCENTAJE
Subsidiado	77	63%
Contributivo	13	11%
Vinculados	12	10%
Otros	20	16%
Total	122	100%



Fuente: Sistema de información software SISHUILA

Durante el mes de Mayo del 2014 el 63% de las referencias gestionadas por el CRUE HUILA correspondieron a usuarios del régimen subsidiado, seguido de Otros con el 16% en la cual se encuentra el régimen especial, el 11% los contributivos y el 10% los Vinculados

➤ **DISTRIBUCIÓN DE REFERENCIA POR EPSS O EPS**



De las 122 solicitudes de referencia por EPS en el mes de Mayo del 2014, el 33% del total de solicitudes fueron de la EPSS COMFAMILIAR DEL HUILA, seguida de CAPRECOM con el 17%, continua ASMET SALUD con el 12%, VINCULADOS con el 10% y COMPARTA con el 6%; se puede determinar que estas EPS



GOBERNACION DEL HUILA

Secretaria De Salud Departamental

presentan dificultad en la ubicacion oportuna de sus afiliados y por ende las IPS solicitan apoyo al personal del CRUE HUILA para la gestión correspondiente en estos casos.

➤ IPS QUE MAS SOLICITARON APOYO AL CRUE HUILA EN EL PROCESO DE REFERENCIA

IPS QUE MAS SOLICITARON APOYO AL CRUE HUILA	TOTAL SOLICITUDES	PORCENTAJE
ESE CARMEN EMILIA OSPINA	8	8%
ESE HOSPITAL MUNICIPAL DE ALGECIRAS	7	7%
ESE HOSPITAL DEL ROSARIO DE CAMPOALEGRE	9	9%
HOSPITAL DEPARTAMENTAL SAN VICENTE DE PAUL GARZON	9	9%
HOSPITAL MUNICIPAL NUESTRA SEÑORA DE GUADALUPE	4	4%
HOSPITAL DEPARTAMENTAL SAN ANTONIO DE PADUA DE LA PLATA	9	9%
ESE HOSPITAL SAN FRANCISCO DE ASIS DE PALERMO	4	4%
ESE HOSPITAL DEPARTAMENTAL SAN ANTONIO DE PITALITO	14	15%
ESE HOSPITAL DIVINO NIÑO DE RIVERA	4	4%
ESE NUESTRA SEÑORA CARMEN DE SANTA MARIA	4	4%

Como lo evidencia la Tabla, luego de realizar el consolidado de todas las IPS del Departamento que remite a niveles superiores, se relacionaron las diez (10) IPS que más enviaron referencias para ser gestionadas por el CRUE Huila; se evidencia en primer lugar es el ESE HOSPITAL DEPARTAMENTAL SAN ANTONIO DE PITALITO con un porcentaje del 15% (14) siendo esta la IPS que mayor número de referencias reportó, seguido del HOSPITAL DEPARTAMENTAL SAN ANTONIO DE PADUA DE LA PLATA, HOSPITAL DEPARTAMENTAL SAN VICENTE DE PAUL GARZON y ESE HOSPITAL DEL ROSARIO DE CAMPOALEGRE con el 9%.



Edificio Gobernación Calle 8 Cra 4 esquina; Neiva – Huila - Colombia; PBX: 8671300

www.huila.gov.co; twitter: @HuilaGob; Facebook: www.facebook.com/huilagob; YouTube: www.youtube.com/huilagob





GOBERNACION DEL HUILA
Secretaria De Salud Departamental

➤ **SISTEMA DE INFORMACION A LA COMUNIDAD**

DISTRIBUCIÓN DE LLAMADAS RECIBIDAS EN EL CRUEH PERIODO DE MAYO DEL 2014				
IPS	POLICIA	COMUNIDAD	OTRAS INSTITUCIONES	TOTAL
700	26	75	77	878

Fuente:Sistema de información CRUE Huila 2014

El CRUE Huila en su función de informar a los actores del Sistema General de Seguridad Social en Salud (SGSSS) en torno a los temas de urgencias, emergencias, orientación en salud y respuesta a solicitudes de servicios de ambulancia; recibió un total de **878** llamadas durante el mes de Mayo del 2014, evidenciándose el mayor número de estas por parte de las IPS del Departamento con el 79.7 (700), las cuales corresponden a solicitudes de apoyo en el proceso de referencia y contrarreferencias y asesorías médicas en el manejo de pacientes, seguido de 8.7% (77) otras Instituciones como: CRUES, EPS, organismos de Socorro y otras entidades en su mayoría relacionadas con información acerca del SGSSS, con el 8.5% (75) comunidad y la Policía Nacional con el 2.9 % (26), lo que refleja un mayor conocimiento del CRUE Huila como un centro de información y orientación en salud.

SOLICITUDES DE AMBULANCIA PARA ATENCION DE URGENCIAS PREHOSPITALARIAS RECEPCIONADAS POR LOS RADIOOPERADORES. MUNICIPIO NEIVA MAYO DE 2014							
POLICIA	COMUNIDAD	OTRAS	ACCIDENTE TRANSITO		ENFERMEDAD GENERAL	ARL	TOTAL
18	45	25	25		61	1	87
			Positivo	Negativo	Positivo	Negativo	
			23	2	49	13	

Fuente:Sistema de información CRUE Huila 2014

En este periodo se recibieron un total de 87 solicitudes de ambulancias para atención de urgencias, adicional a la información referenciada en la anterior tabla se destaca que en relación a estas atenciones 82.7% (72) fueron atendidas por las ambulancias de la ESE Carmen Emilia Ospina de Neiva, la ambulancia del Hospital Universitario de Neiva y la ambulancia de Saludlaser que apoyo en la atención de accidentes de tránsito, igualmente se identifica que el 24% (21) del total de solicitudes no fueron atendidas por la no disponibilidad de ambulancias, en el momento de la solicitud, debido a que las ambulancias de la E.S.E Carmen Emilia Ospina se encuentra realizando traslados intrahospitalarios además de la falta de apoyo de la red privada en el proceso de atención prehospitalaria. Aun cuando la





GOBERNACION DEL HUILA

Secretaria De Salud Departamental

defensa civil y la cruz roja cuentan con ambulancia solo las utilizan para eventos especiales por no contar con tripulación las 24 hrs.

En relación con el motivo de la solicitud de ambulancia, 61 solicitudes fueron por enfermedad general, 25 solicitudes por accidente de tránsito, de los cuales el 72% fueron atendidos y el 21% no se atendió por no disponibilidad de ambulancias, el 7% fueron casos fallido y/o cancelados

➤ REPORTE DE CASOS DE DENGUE Y MORBILIDAD MATERNA:

MES	CASOS DE DENGUE GRAVE	CASOS CODIGO ROJO
MAYO	32	2
TOTAL	8	2

Fuente:Sistema de información CRUE Huila 2014

El equipo del CRUEH recibió reporte de los casos de dengue y Morbilidad materna del Departamento del Huila; durante el mes de Mayo del 2014 se presentaron 32 casos de dengue grave, y 2 casos con códigos rojos.

2. COMPONENTE DE EMERGENCIAS Y DESASTRES

CLASIFICACION DE LAS EMERGENCIAS Y DESASTRES MES DE MAYO DE 2014							TOTAL
NATURAL			ANTROPICO				1
DERRUMBE	SISMOS	OTROS	EXPLOSIÓN ARTEFACTO	ACCIDENT. TRANSITO MULTIPLES VICTIMAS	INTOXICACIONES	PAROS U OTROS EVENTOS	
0	0	0	0	0	0	1	

Fuente:Sistema de información CRUE Huila 2014

En el mes de Mayo del 2014 se presentó una (1) emergencia por el Paro Agrario, dejando como resultado 89 personas lesionadas; la Secretaria de Salud Departamental a través del equipo técnico y humano del CRUE Huila estuvo regulando la oportuna atención en salud para este tipo de eventos.

➤ REPORTE DE EMERGENCIAS HOSPITALARIAS ENVIADAS AL CRUE HUILA

EMERGENCIAS HOSPITALARIAS REPORTADAS POR IPS AL CRUE HUILA PERIODO MAYO DE 2014			
HOSPITAL	No EMERGENCIA FUNCIONAL	FÍSICA	DÍAS
HOSPITAL SAN VICENTE DE PAUL	2	X	2
HOSPITAL SAN ANTONIO DE	1	X	1



Edificio Gobernación Calle 8 Cra 4 esquina; Neiva – Huila - Colombia; PBX: 8671300
www.huila.gov.co; twitter: @HuilaGob; Facebook: www.facebook.com/huilagob; YouTube:www.youtube.com/huilagob





GOBERNACION DEL HUILA
Secretaria De Salud Departamental

PITALITO			
HOSPITAL SAN ANTONIO DE PADUA	1	X	1
HOSPITAL UNIVERSITARIO	2	X	2
MEDILASER	2	X	2
UROS	4	X	4
TOTAL DE EMERGENCIAS FUNCIONALES	8		100

Fuente:Sistema de informaciòn CRUE Huila 2014

Las Clinica Uros durante el Mes de Mayo se declaro en Emergencia en 4 ocasiones, por no disponibilidad de camas en el servicio, las IPS de II nivel del departamento, Hospital de Garzon, Hospital de Pitalito, ESE Hospital Universitario Hernando Moncaleano y Clínica Medilaser, reportaron 2 Emergencias Hospitalaria durante el este periodo, es de observar el aumento en la congestión en Clínica Uros

INFORME CUMPLIMIENTO REPORTE DIARIO DE LAS IPS AL CRUE

OPERATIVIDAD Y CUMPLIMIENTO EN EL REPORTE POR PARTE DE LAS IPS PUBLICAS Y PRIVADAS DE II Y III NIVEL DEL DEPARTAMENTO DEL HUILA DURANTE MAYO DE 2014			
IPS II Y III	REPORTES SOLICITADOS	REPORTES REALIZADOS	% DE CUMPLIMIENTO
LA PLATA	31	22	71%
GARZON	31	13	42%
PITALITO	31	19	61%
HOSPITAL UNIVERSITARIO DE NEIVA	31	30	97%
MEDILASER	31	12	39%
UROS	31	4	13%
EMCOSALUD	31	13	42%
SALUDCOOP	31	9	30%
COVEN	31	0	0%

En relación al reporte de disponibilidad de los servicios de urgencias por parte de las IPS de II y III nivel del departamento en el mes de Mayo se evidencio el cumplimiento del 97% por parte del Hospital de Universitario, seguido del Hospital de La Plata con el 71% y el Hospital de Pitalito 61%, las demás IPS presentaron un porcentaje de reporte inferior al 50%

Fuente:Sistema de informaciòn CRUE Huila 2014



GOBERNACION DEL HUILA
Secretaria De Salud Departamental

OPERATIVIDAD Y CUMPLIMIENTO EN EL REPORTE POR PARTE DE LAS IPS PUBLICA DE I NIVEL DEL DEPARTAMENTO DEL HUILA MAYO DE 2014			
I NIVEL IPS	MAYO DE 2014		
	REPORTES SOLICITADOS	REPORTES REALIZADOS	% DE CUMPLIMIENTO
ALGECIRAS	62	10	16%
CAMPOALEGRE	62	21	34%
IQUIRA	62	7	11%
PALERMO	62	8	13%
BARAYA	62	14	23%
AIPE	62	12	19%
HOBÓ	62	19	31%
COLOMBIA	62	3	5%
TELLO	62	1	2%
SANTA MARIA	62	38	61%
TERUEL	62	35	56%
RIVERA	62	13	21%
VILLAVIEJA	62	31	50%
YAGUARA	62	28	45%
TESALIA	62	4	6%
NATAGA	62	8	13%
LA ARGENTINA	62	0	0%
PAICOL	62	11	18%

Las IPS con mayor cumplimiento en el reporte fueron Santa María con el 61%, seguida por las IPS de Teruel con 56%, Villavieja con 50%, ha disminuido el reporte de las IPS. Es de tener en cuenta que con la ESE Carmen Emilia Ospina la comunicación es por línea fija y los reportes se reciben por correo electrónico.



**GOBERNACION DEL HUILA**
Secretaria De Salud Departamental

GIGANTE	62	20	32%
AGRADO	62	8	13%
TARQUI	62	13	21%
SUAZA	62	6	10%
GUADALUPE	62	25	40%
EL PITAL	62	18	29%
ALTAMIRA	62	0	0%
SAN AGUSTIN	62	7	11%
TIMANA	62	24	39%
ACEVEDO	62	29	47%
PALESTINA	62	28	45%
OPORAPA	62	24	39%
SALADOBLANCO	62	16	26%
ISNOS	62	9	15%
ELIAS	62	0	0%
NEIVA C.E.O	62	9	15%

➤ ESTADO RADIOCOMUNICACIONES EN SALUD

FUNCIONAMIENTO DE LA RED DE RADIOCOMUNICACIONES DE MAYO DE 2014		
IPS EN LINEA	IPS FUERA DE LINEA	INTENSIDAD DE SEÑAL RECIBIDA POR LAS IPS
97.3%	2.7%	67%

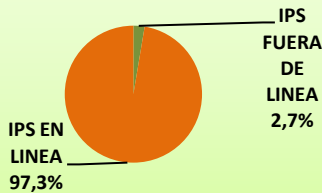
Fuente:Sistema de informaciòn CRUE Huila.



GOBERNACION DEL HUILA

Secretaria De Salud Departamental

FUNCIONAMIENTO DE LA RED DE RADIOCOMUNICACIONES EN SALUD MARZO DE 2014



En relación al funcionamiento de la red de radiocomunicaciones se evidencia que el 97.3% de las IPS públicas cuentan con adecuada comunicación con la red de urgencias y emergencias del Departamento, lo que equivale a 35 IPS, en lo corrido del 2014 (MAYO) se ha restablecido comunicación con Santa María y La Plata. Continúa pendiente por restablecer comunicaciones con IPS de Colombia y Algeciras este ultimo presentando inconvenientes recientemente.

➤ MISIÓN MÉDICA

Para el mes de Mayo del 2014 nueve (9) de las Instituciones Prestadoras de Servicios de Salud del Departamento, solicitaron la identificación de misión médica para el personal asistencial, se entregó un total de cincuenta y seis (56 carné). Así mismo fue reportada 3 infracciones a la misión médica en los municipios de Guadalupe y Neiva, el cual fue informado oportunamente al Ministerio de Salud y la Protección Social realizando el seguimiento respectivo y acompañamiento a los municipios con el personal de apoyo del CRUEH.

➤ INFORME DE PACIENTES VÍCTIMAS DE EVENTOS TERRORISTAS

Dando cumplimiento a la Ley 1448 de 2011 Ley de víctimas y restitución de tierras. Según la revisión del SISHUILA durante el mes de Mayo de 2014 no se reportaron datos de referencias de pacientes víctimas de minas antipersonal y las IPS no reportaron casos.

De las actividades que se desarrollan desde el componente psicosocial del CRUE Huila durante el mes de Mayo se resalta: asistencias técnicas realizadas a los municipios (5) se ha entregado la ruta de atención integral a víctimas de MAP y MUSE en medio físico y magnético.

Se ha estado en vigilancia continua con las IPS públicas y privadas del departamento del Huila para el reporte al CRUE Huila respecto a eventos relacionados con víctimas de MAP o atentados terroristas, obteniendo la notificación de 4 IPS con reporte negativo (0 casos) durante el mes de Mayo del 2014.





GOBERNACION DEL HUILA

Secretaría De Salud Departamental

➤ ASISTENCIAS TECNICAS A LOS MUNICIPIOS EN LOS LINEAMIENTOS DEL PLAN OPERATIVO ANUAL POA 2014.

El equipo psicosocial de la oficina del Centro Regulador de Emergencia y Desastres del Departamento del Huila, en la ejecución de los lineamientos POA, en el eje de Emergencia, desarrollo visita de asistencia técnica a las Direcciones Locales Salud de cinco (5) municipios del Departamento en los cuales se socializo las estrategias en ejecución para este año, se revisó los avances alcanzados durante el I trimestre de 2014 así como se establecieron planes de mejoramiento ante los hallazgos. A continuación se relacionan los municipios:

ACTIVIDAD	MUNICIPIOS
ASISTENCIA TECNICA POA 2014	PALESTINA
	AGRADO
	ELIAS
	TIMANA
	PITAL

➤ ACTIVIDADES POR EL PARO AGRARIO

La secretaria de salud departamental declaro alerta verde, amarilla y roja en las IPS públicas y privadas del departamento por el paro agrario, el grupo del CRUEH se encontró en disponibilidad y comunicación continua con las direcciones locales de salud e IPS, en el cual se presentaron 3 infracciones a la misión médica y se entregaron 3 botiquines de medicamentos a los municipios de Timana, Suaza y Acevedo, se asistió y participo en el puesto de mando unificado por el evento.

3. ACTIVIDADES DE LA REGIONAL No. 6 DE DONACION Y TRASPLANTES DEL MES DE MAYO 2014.

➤ COMPONENTE DE PROMOCIÓN DE LA DONACIÓN DE ÓRGANOS Y TEJIDOS CON FINES DE TRASPLANTE

- En el mes de Mayo, el grupo de profesionales de promoción de la Regional No.6 en apoyo con el coordinador regional, realizaron gestión y apoyaron el desarrollo de nueve (9) actividades de sensibilización a estudiantes de la Universidad Cooperativa de Colombia, usuarios del programa FAMILIAS EN ACCIÓN del municipio de Agrado, profesionales de la salud que realizan el servicio social obligatorio, profesionales de la DLS del municipio de Teruel y a la población Huilense.

De igual manera, en las asistencias técnicas realizadas a los cinco municipios se enfatizó en el compromiso de las Direcciones Locales de Salud para el desarrollo de acciones de promoción de la donación de órganos y tejidos con fines de trasplante.



Edificio Gobernación Calle 8 Cra 4 esquina; Neiva – Huila - Colombia; PBX: 8671300

www.huila.gov.co; twitter: @HuilaGob; Facebook: www.facebook.com/huilagob; YouTube: www.youtube.com/huilagob





GOBERNACION DEL HUILA
Secretaría De Salud Departamental

También se participó en el programa radial de HJDOBLEK, a través del cual se realizó actividad de sensibilización a la población huilense en el tema de la donación de componentes anatómicos con fines de trasplante.

A continuación se relaciona el cuadro de actividades ejecutadas:

META Año 2014	INDICADOR META	FÓRMULA DE INDICADOR	METAS MENSUALIZADAS													TOTAL
			PROY. SEG.	ENE	FEB	MAR	ABR	MAY	JUN	JUL	AGO	SEP	OCT	NOV	DIC	
A 31 DE DICIEMBRE DE 2014 HABER REALIZADO 50 ACTIVIDADES DE PROMOCIÓN PARA EL FOMENTO DE LA CULTURA DE DONACIÓN DE COMPONENTES ANATÓMICOS CON FINES DE TRASPLANTE	PORCENTAJE DE ACTIVIDADES DE PROMOCIÓN REALIZADAS	(Total actividades realizadas/ Total actividades programadas en el período) X 100	PROY.	0	5	5	5	5	2	5	3	6	7	6	0	50
			EJEC.	0	3	6	5	9	0	0	0	0	0	0	0	23
				0%	6%	12%	10%	18%	0%	0%	0%	0%	0%	0%	0%	46%
A 31 DE DICIEMBRE DE 2014 HABER INFORMADO Y/O EDUCADO EN TEMAS DE LA DONACIÓN Y LOS TRASPLANTES A 1500 PERSONAS	PORCENTAJE DE PERSONAS INFORMADAS Y/O EDUCADAS	(Total Personas Informadas y/o educadas / Total Personas a informar y/o educar en el período) x 100	PROY.	0	100	200	200	200	100	100	100	100	300	100	0	1500
			EJEC.	0	56	222	133	223	0	0	0	0	0	0	0	634
				0%	3.69%	14.8%	8.8%	14.8%	0%	0%	0%	0%	0%	0%	0%	42.2%

➤ **GESTIÓN OPERATIVA DE LA DONACIÓN Y TRASPLANTE RENAL**

ACUMULADO A:

ABRIL	DNTS POT (ME)	NEG FAM	TOTAL DONTS	DONTS REALES	DONTS UTILIZADOS	TRASPLANTES con Donante Vivo	TRASPLANTES con Donante Cadavérico	TOTAL Tx	Lista de Espera
2014	15	50%	6	5	4	1	9	10	36

Fuente: Sistema de Información CRUE Huila

ACUMULADO A:

MAYO	DNTS POT (ME)	NEG FAM	TOTAL DONTS	DONTS REALES	DONTS UTILIZADOS	TRASPLANTES con Donante Vivo	TRASPLANTES con Donante Cadavérico	TOTAL Tx	Lista de Espera
2014	17	46%	7	6	5	1	11	12	38

Fuente: Sistema de Información CRUE Huila



GOBERNACION DEL HUILA
Secretaria De Salud Departamental

A MAYO 31 de 2014:

- Se han generado 17 donantes potenciales (con Dx de muerte encefálica), con una Negativa Familiar acumulada del 46%, con un descenso leve el indicador, respecto al mes de abril, cuando la Negativa Familiar acumulada fue del 50%.
- La Negativa familiar a la donación, en general ha disminuido en un 22% respecto al promedio del año 2013, cuando dicho indicador fue del 68%.
- En lo transcurrido del año, la principal causa de Negativa Familiar son las dudas sobre la muerte encefálica (50%), seguida de los problemas con el personal de la Salud, la causa religiosa y la Negativa familiar sin más razón, con un 16,6% para cada una de ellas.
- La tasa de donación efectiva acumulada es de 6,14 dpmh; lo que significa un aumento de 3,52 dpmh respecto al mismo período del año 2013, cuando la cifra alcanzada en este indicador fue de 2,64 dpmh. La meta propuesta en este indicador es alcanzar una cifra mayor al promedio nacional año 2013, el cual fue de 8,3 dpmh.
- Se han realizado 12 trasplantes renales (uno de ellos con donante vivo), con un aumento del 100% en esta cifra respecto al mismo período del año 2013, cuando se realizaron 6 trasplantes renales (todos con donante cadavérico). En el presente año, se han descartado 2 donantes, uno por no disponibilidad de todas las pruebas infecciosas, otro por hallazgos en los riñones rescatados (múltiples microabscesos). Es necesario recordar que este indicador es muy dinámico, dependiendo principalmente de la cantidad de donantes potenciales generados en el período y la aceptación de la donación; factores que a su vez están interrelacionados con la percepción sobre la atención recibida en el proceso de atención en salud, idiosincrasia, costumbres, religión, percepción de la comunidad sobre el proceso de donación y trasplantes, entre otros.
- Se encontraban 38 pacientes en lista de espera, con una disminución del 19% respecto al mismo período del año 2013, cuando se encontraban 47 pacientes a la espera de un Tx renal.
- El CRUEH ha realizado registro y seguimiento al 92% de las alertas generadas (24 de 26); y ha realizado registro y seguimiento al 100% de las Gestiones Operativas de Donación con Donantes Efectivos (7); así como a 3 ofertas nacionales de riñón realizadas a nuestra Regional a través del Centro Regulador de Trasplantes del INS (CRT-INS).

➤ **ACTIVIDAD TRASPLANTADORA EN OFTALMOLOGÍA**

ACUMULADO A:

MARZO	Pacientes en Lista de Espera	TIPO DE TRASPLANTES			
		Córnea	Esclera	Membrana Amniótica	TOTAL
2013	43	9	0	1	10
2014	51	19	0	1	20





GOBERNACION DEL HUILA
Secretaria De Salud Departamental

Fuente: Sistema de Información CRUEH

A Mayo de 2014:

- Se han realizado 19 Tx de córnea y uno de membrana amniótica, con un aumento del 100% respecto al mismo período del año 2013, cuando se realizaron 10 Tx en oftalmología.
- Se ha presentado un aumento del 19% en la lista de espera para trasplante en oftalmología.

Elaborado por: Equipo CRUE Huila

Revisado por: Nathaly Medina Campos
Coordinadora CRUE Huila

