



Alcaldía de Acevedo - Huila
¡LLEGÓ EL CAMBIO!



Análisis de Situación de Salud con el Modelo de los Determinantes Sociales de Salud 2018

Municipio de Acevedo

Alcaldía municipal de Acevedo
LUZDEY ARTUNDUAGA CASTRO
Alcaldesa municipal

Dirección Local de Salud
DIANA PAHOLA PALOMARES PAREDES
Directora Local de Salud

MIRYAN LILIANA MUÑOZ MUÑOZ
Psicóloga

Acevedo Huila, 2018

Alcaldía Municipal de Acevedo - Huila

Dirección: Carrera 4 No. 2 - 02, Palacio Municipal, Acevedo - Huila | Código Postal: 417070
Teléfono: (+57) 312 510 3417 - 312 510 5734 - 311 811 8034 | Correo
electrónico: contactenos@acevedo-huila.gov.co 1



Alcaldía de Acevedo - Huila

¡LLEGÓ EL CAMBIO!



PRESENTACIÓN

Según la Organización Panamericana de la Salud (OPS), se define los ASIS como procesos analíticos – sintéticos que abarcan diversos tipos de análisis. El ASIS hace posible caracterizar, medir y explicar el perfil salud-enfermedad y las tendencias de una población incluyendo enfermedades, lesiones y otros problemas de salud y sus factores determinantes. Dentro de los lineamientos institucionales se debe tener en cuenta lo establecido en el Artículo 33 de la Ley 1122 de 2007, el Decreto 3039 de 2007 en su capítulo IV y en la resolución 0425 de 2008 en el capítulo II con el objetivo de mejorar las condiciones de salud, bienestar y calidad de vida de la población, el Decreto 4107 de 2011 que establece como una de las funciones de la Dirección de Epidemiología y Demografía la de promover, orientar y dirigir la elaboración del estudio de la situación de la salud; la Resolución 1841 de 2013 que adopta el Plan Decenal de Salud Pública (PDSP) 2012-2021 como una apuesta política por la equidad en salud y la Resolución 1536 de 2015 por la cual se establecen disposiciones sobre el proceso integral de la salud y entre otras disposiciones, la inclusión en el Plan Territorial de Salud con el Análisis de Situación de Salud ASIS.

La metodología utilizada está estandarizada por el Ministerio de Salud a través de la Guía conceptual y metodológica para la construcción del ASIS de las entidades territoriales, su aplicación permite identificar los principales efectos de salud que deben ser tenidos en cuenta durante el Proceso de Planeación Integral en Salud vinculados al Modelo Integrado de Planeación y Gestión para definir las acciones de formulación, implementación, monitoreo, evaluación y control del Plan Territorial de Salud. El municipio de Acevedo actualiza este documento según lineamientos 2018, tomando como base el aprendizaje obtenido con la actualización del ASIS 2017 y adecuando nuevo elemento como es la priorización en conjunto con el Modelo Integral de Atención en Salud, MIAS.

Siguiendo los lineamientos nacionales se desarrolla el ASIS del municipio de Acevedo y se documenta bajo la estructura de la plantilla para la construcción del ASIS en las Entidades Territoriales. Esta plantilla está estructurada en tres partes: la primera, la caracterización de los contextos territorial y demográfico; la segunda parte es el abordaje de los efectos de la salud y sus determinantes y la tercera corresponde a la priorización de los efectos de salud de acuerdo a los lineamientos dados en la guía.

Los resultados de estos análisis serán el principal insumo para la elaboración del plan de salud del Municipio de Acevedo.

Alcaldía Municipal de Acevedo - Huila

Dirección: Carrera 4 No. 2 - 02, Palacio Municipal, Acevedo - Huila | Código Postal: 417070
Teléfono: (+57) 312 510 3417 - 312 510 5734 - 311 811 8034 | Correo electrónico: contactenos@acevedo-huila.gov.co 2



Alcaldía de Acevedo - Huila
¡LLEGÓ EL CAMBIO!



Tabla de contenido

CARACTERIZACIÓN DE LOS CONTEXTOS TERRITORIAL Y DEMOGRÁFICO ...	17
1.1 Contexto territorial.....	17
1.1.1 Localización	17
1.1.2 Características físicas del territorio	19
Altitud y relieve.....	20
Hidrografía	21
Zonas de riesgo.....	22
Amenazas Naturales	22
Temperatura y humedad.....	23
1.1.3 Accesibilidad geográfica	25
1.2 Contexto demográfico.....	27
Población total	27
Densidad poblacional por kilómetro cuadrado	28
Grado de urbanización	29
Número de viviendas	29
Número de Hogares	29
1.2.1 Estructura demográfica	32
1.2.2.Dinámica demográfica.....	37
Otros indicadores de la dinámica de la población.....	38
□ Tasas Específicas de Fecundidad en mujeres entre 10 y 14 años	38
□ Tasas Específicas de Fecundidad en mujeres entre 15 y 19 años:	38
□ Tasas Específicas de Fecundidad en mujeres entre 10 y 19 años:.....	39
1.2.3.Movilidad Forzada	40
2. CAPITULO II. ABORDAJE DE LOS EFECTOS DE SALUD Y SUS DETERMINANTES	45
2.1 Análisis de la Mortalidad	45
2.1.1 Mortalidad general por grandes causas	45

Alcaldía Municipal de Acevedo - Huila

Dirección: Carrera 4 No. 2 - 02, Palacio Municipal, Acevedo - Huila | Código Postal:417070
Teléfono: (+57) 312 510 3417 - 312 510 5734 - 311 811 8034 | Correo electrónico: contactenos@acevedo-huila.gov.co 3



Alcaldía de Acevedo - Huila
¡LLEGÓ EL CAMBIO!



AVPP Total Según Causa de Muerte.....	47
AVPP Hombres Según Causa de Muerte.....	48
AVPP Mujeres Según Causa de Muerte	49
Tasas ajustadas de los años de vida potencialmente perdidos – Total AVPP	50
Tasas ajustadas de AVPP Mujeres	52
2.1.2 Mortalidad Específica por Subgrupo.....	53
Tasas ajustadas por edad	53
2.1.3 Mortalidad materno - Infantil y en la niñez	71
Subgrupo de enfermedades de la sangre y de los órganos hematopoyéticos	79
Subgrupo de enfermedades del oído y de la apófisis mastoides	81
Subgrupo de todas las demás enfermedades.	87
2.1.4 Análisis desigualdad en la mortalidad materno - infantil y en la niñez	88
Determinantes Intermediarios	94
Determinantes Estructurales.....	94
Conclusiones del capítulo de mortalidad	100
2.2 Análisis de la morbilidad	101
2.2.1 principales causas de morbilidad.....	101
2.2.2 Morbilidad específica por subgrupos	111
Condiciones transmisibles y nutricionales	112
Condiciones materno perinatales	112
Enfermedades no transmisibles	112
Lesiones.....	112
2.2.3 Morbilidad de eventos de alto costo	117
2.2.4 Morbilidad de eventos precursores	118
2.2.5 Morbilidad de eventos de notificación obligatoria	119
Análisis a profundidad de peor situación	123
2.2.6. Análisis de la población en condición de discapacidad 2017	127
2.2.7 Identificación de prioridades principales en la morbilidad.....	129
Conclusiones del capítulo de morbilidad	130

Alcaldía Municipal de Acevedo - Huila

Dirección: Carrera 4 No. 2 - 02, Palacio Municipal, Acevedo - Huila | Código Postal: 417070
Teléfono: (+57) 312 510 3417 - 312 510 5734 - 311 811 8034 | Correo electrónico: contactenos@acevedo-huila.gov.co 4



Alcaldía de Acevedo - Huila
¡LLEGÓ EL CAMBIO!



2.2.8 Análisis de los determinantes sociales de la salud – DSS	132
2.2.8.1 Análisis de los determinantes intermedios de la salud	133
Disponibilidad de alimentos.....	134
Porcentaje de nacidos vivos con bajo peso al nacer.....	134
2.2.7.2 Análisis de los determinantes estructurales de las inequidades en salud.....	146
Cobertura de Acueducto.....	147
Pobreza (NBI)	147
Ocupación.....	149
3. CAPITULO III. PRIORIZACIÓN DE LOS EFECTOS DE SALUD	151
3.1 Reconocimiento de los principales efectos en salud identificados previamente	151
3.2 Prioridades de los problemas de salud.....	151



Alcaldía de Acevedo - Huila

¡LLEGÓ EL CAMBIO!



Índice de Mapas

Mapa 1. División política administrativa de Acevedo	19
Mapa 2. Relieve, hidrografía y zonas de riesgo del municipio de Acevedo	24
Mapa 3. Vías de comunicación del municipio de Acevedo	27
Mapa 4. Distribución de la población por pertenecía étnica	31

Alcaldía Municipal de Acevedo - Huila

Dirección: Carrera 4 No. 2 - 02, Palacio Municipal, Acevedo - Huila | Código Postal: 417070
Teléfono: (+57) 312 510 3417 - 312 510 5734 - 311 811 8034 | Correo electrónico: contactenos@acevedo-huila.gov.co 6



Alcaldía de Acevedo - Huila

¡LLEGÓ EL CAMBIO!



Índice de Tablas

Tabla 1. Distribución del municipio por extensión territorial y área de residencia, Acevedo	18
Tabla 2. Tiempo de traslado, tipo de transporte y distancia en kilómetros a la capital	26
Tabla 3. Tiempo de traslado, tipo de transporte y distancia en kilómetros municipio de Acevedo	26
Tabla 4. Tiempo de traslado, tipo de transporte, distancia en kilómetros desde el municipio de Acevedo hacia los municipios vecinos	26
Tabla 5. Población por área de residencia Municipio de Acevedo 2017	29
Tabla 6. Sistemas de acueductos rurales Acevedo	30
Tabla 7. Población por pertenencia étnica del municipio de Acevedo.....	31
Tabla 8. Proporción de la población por ciclo vital, municipio	33
Tabla 9. Otros indicadores de estructura demográfica 2018	36
Tabla 10. Otros indicadores de estructura demográfica en el Municipio Acevedo, 2005, 2018, 2020	37
Tabla 11. Tasa bruta de mortalidad y natalidad Municipio de Acevedo 2005-2016.....	38
Tabla 12. Otros indicadores de la dinámica de la población del municipio	39
Tabla 13. Víctimas de desplazamiento: hombres, mujeres y LGBTI.....	41
Tabla 14. Número de personas extranjeras atendidas en los servicios de salud según sexo y edad por municipio, Colombia 2017	42
Tabla 15. Semaforización de las tasas de mortalidad por causas específicas de Acevedo Huila 2005 - 2016.....	70
Tabla 16. Número de casos de mortalidad infantil y niñez, según lista de las 16 grandes causas Municipio de.....	74
Tabla 17. Número de casos de mortalidad infantil y niñez, de 1 a 4 años, según lista de las 16 grandes causas Municipio de.....	75
Tabla 18. Número de casos de mortalidad infantil y niñez, en menor de 5 años, según lista de las 16 grandes causas Municipio de	76
Tabla 19. Número de muertes en la infancia y niñez, por ciertas enfermedades infecciosas y parasitarias municipio de Acevedo Huila, 2005 – 2016	77
Tabla 20. Número de muertes en la infancia y niñez, por tumores (neoplasias) en el municipio de Acevedo Huila, 2005 – 2016	79
Tabla 21. Número de muertes en la infancia y niñez, por enfermedades endocrinas, nutricionales y metabólicas, municipio de Acevedo Huila, 2005 – 2016	80
Tabla 22. Número de muertes en la infancia y niñez, por enfermedades del sistema nervioso, municipio de Acevedo Huila, 2005 – 2016	80
Tabla 23. Enfermedades del Sistema Circulatorio	81

Alcaldía Municipal de Acevedo - Huila

Dirección: Carrera 4 No. 2 - 02, Palacio Municipal, Acevedo - Huila | Código Postal:417070
Teléfono: (+57) 312 510 3417 - 312 510 5734 - 311 811 8034 | Correo electrónico: contactenos@acevedo-huila.gov.co 7



Alcaldía de Acevedo - Huila
¡LLEGÓ EL CAMBIO!



Tabla 24. Número de muertes en la infancia y niñez, por enfermedades del sistema respiratorio, municipio de Acevedo Huila, 2005 – 2015.....	82
Tabla 25. Muertes en la infancia y niñez, por enfermedades del sistema digestivo, municipio de Acevedo Huila, 2005 – 2016.....	83
Tabla 26. Muertes en la infancia y niñez, por enfermedades del sistema genitourinario, municipio de Acevedo Huila, 2005 – 2016	83
Tabla 27. Muertes en la infancia y niñez, por enfermedades ciertas afecciones originadas en el periodo perinatal., municipio de Acevedo Huila, 2005 – 2016	84
Tabla 28. Número de muertes por malformaciones congénitas, deformidades y anomalías cromosómicas, municipio de Acevedo, 2005 – 2015.....	85
Tabla 29. Número de muertes por signos síntomas y hallazgos anormales clínicos y de laboratorio, no clasificados en otra parte, municipio de Acevedo Huila, 2005 – 2015	86
Tabla 30. Número de muertes en la infancia y niñez, por causas externas de morbilidad y mortalidad, Municipio Acevedo, 2005 – 2016	87
Tabla 31. Semaforización y tendencia de la mortalidad materno – infantil y niñez, Municipio Acevedo, 2016	89
Tabla 32. Indicadores de razón de mortalidad materna por etnia del Municipio de Acevedo, 2009 – 2016.....	94
Tabla 33. Tasa de mortalidad Neonatal por etnia del Municipio de Acevedo,	95
Tabla 34. Indicadores de Razón de mortalidad materna por área de residencia del Municipio de Acevedo, 2009 – 2016.....	96
Tabla 35. Indicadores de tasa de mortalidad neonatal por área de residencia del Municipio de Acevedo, 2009 – 2016.....	97
Tabla 36. Identificación de prioridades en salud del Municipio de Acevedo, 2016	98
Tabla 37. Principales causas de morbilidad por ciclo vital general población total municipio de Acevedo Huila 2009- 2017.....	102
Tabla 38. Principales causas de morbilidad por ciclo vital en hombres municipio de Acevedo Huila 2009 – 2017	105
Tabla 39. Principales causas de morbilidad por ciclo vital en mujeres, municipio de Acevedo Huila 2009 – 2017	108
Tabla 40. Morbilidad específica población total municipio de Acevedo	111
Tabla 41. Morbilidad específica en la población masculina en el municipio de Acevedo Huila 2009 – 2017	113
Tabla 42. Morbilidad específica en la población femenina en el municipio de Acevedo Huila 2009 – 2017	115
Tabla 43. Semaforización y tendencia a los eventos de alto costo Municipio de Acevedo.....	117

Alcaldía Municipal de Acevedo - Huila

Dirección: Carrera 4 No. 2 - 02, Palacio Municipal, Acevedo - Huila | Código Postal:417070
Teléfono: (+57) 312 510 3417 - 312 510 5734 - 311 811 8034 | Correo electrónico: contactenos@acevedo-huila.gov.co 8



Alcaldía de Acevedo - Huila

¡LLEGÓ EL CAMBIO!



Tabla 44. Eventos precursores de Acevedo, 2012 -2016	118
Tabla 45. Semaforización de los eventos de notificación obligatoria del municipio de Acevedo Huila, 2007-2016.....	119
Tabla 46. Eventos de Notificación a SIVIGILA, Municipio de Acevedo 2007 - 2017	124
Tabla 47. Distribución de las alteraciones permanentes en el municipio de Acevedo Huila 2017	127
Tabla 48. Distribución de las alteraciones permanentes por grupo de edad H y M	128
Tabla 49. Prioridades identificadas en la morbilidad atendida, eventos de alto costo, eventos precursores y eventos de notificación obligatoria municipio Acevedo.....	129
Tabla 50. Condiciones de vida (7 Indicadores) en el Municipio de Acevedo.....	133
Tabla 51. Determinantes intermedios de la salud - condiciones de vida del municipio de Acevedo – Huila, urbano y rural.....	134
Tabla 52. Determinantes intermedios de la salud - seguridad alimentaria y nutricional de Acevedo Huila, 2017	135
Tabla 53. Factores psicológicos y culturales del municipio de Acevedo Huila.....	136
Tabla 54. Semaforización del sistema sanitario del municipio de Acevedo – Huila 2017	137
Tabla 55. Cobertura de afiliación municipio de Acevedo, 2017	138
Tabla 56. Servicios habilitados IPS - Cobertura de afiliación municipio de.....	139
Tabla 57. Empresa Social del Estado	139
Tabla 58. Oferta prestadores, servicios de salud Acevedo Huila 2017	143
Tabla 59. Capacidad Instalada E.S.E. Hospital San Francisco Javier de Acevedo	145
Tabla 60. Oferta prestadores, capacidad instalada municipio de Acevedo, 2015	145
Tabla 61. Otros indicadores de sistema sanitario, Municipio de Acevedo Huila.....	146
Tabla 62. Semaforización cobertura de educación (3 Indicadores) Municipio	147
Tabla 63. Cobertura de acueducto en Acevedo	147
Tabla 64. Necesidades Básicas Insatisfechas Total.....	147
Tabla 65. Porcentaje de hogares a nivel municipal que sufren privación según variable, del Municipio de Acevedo.....	148
Tabla 66. Tasa de barreras de acceso a servicios para cuidado de la primera infancia.....	148
Tabla 67. Tasa sin aseguramiento en salud	148
Tabla 68. Condiciones de habitabilidad en Acevedo	149
Tabla 69. Prioridades por dimensiones.....	151

Alcaldía Municipal de Acevedo - Huila

Dirección: Carrera 4 No. 2 - 02, Palacio Municipal, Acevedo - Huila | Código Postal:417070
Teléfono: (+57) 312 510 3417 - 312 510 5734 - 311 811 8034 | Correo electrónico: contactenos@acevedo-huila.gov.co 9



Alcaldía de Acevedo - Huila

¡LLEGÓ EL CAMBIO!



Índice de Gráficos

Gráfico 1. Pirámide poblacional del municipio de Acevedo, 2005, 2018, 2020.....	33
Gráfico 2. Cambio en la proporción de la población por grupo etarios, municipio Acevedo 2005, 2018 y 2020	34
Gráfico 3. Población por sexo y grupo de edad del municipio Acevedo 2018	35
Gráfico 4. Tasa bruta de mortalidad y natalidad Municipio de Acevedo 2005-2016	38
Gráfico 5. Esperanza de vida al nacer, por sexo, Departamento Huila, 1985–2020	40
Gráfico 6. Tasa de Mortalidad Ajustada Total del Municipio de Acevedo, 2005 – 2016	45
Gráfico 7. Tasa de Mortalidad Ajustada por Edad para los Hombres del Municipio de Acevedo, 2005 – 2016.....	46
Gráfico 8. Tasa de mortalidad ajustada para las mujeres del Municipio de Acevedo, 2005 – 2016	47
Gráfico 9. Años de Vida Potencialmente Perdidos –AVPP por grandes causas lista 6/67 Municipio de Acevedo, 2005 – 2016	48
Gráfico 10. Años de Vida Potencialmente Perdidos –AVPP por grandes causas lista 6/67 en hombres del Municipio de Acevedo, 2005 – 2016.....	49
Gráfico 11. Años de Vida Potencialmente Perdidos –AVPP por grandes causas lista 6/67 en mujeres del Municipio de Acevedo, 2005 – 2016	50
Gráfico 12. Ajustada AVPP Total por grandes causas lista 6/67 del Municipio de Acevedo, 2005 – 2016.....	51
Gráfico 13. Años de vida potencialmente perdidos AVPP hombres municipio Acevedo 2005 – 2016.....	52
Gráfico 14. Años de vida potencialmente perdidos AVPP mujer municipio	53
Gráfico 15. Tasas de mortalidad para las enfermedades transmisibles del Municipio de Acevedo, 2005 – 2016	54
Gráfico 16. Tasas de mortalidad para las enfermedades transmisibles en hombres del municipio de Acevedo, 2005 – 2016.....	55
Gráfico 17. Tasas de mortalidad para las enfermedades transmisibles en mujeres del municipio de Acevedo, 2005 – 2016.....	56
Gráfico 18. Tasas de mortalidad para las neoplasias del municipio de.....	57
Gráfico 19. Tasas de mortalidad para las neoplasias en hombres del municipio de Acevedo, 2005 – 2016.....	58
Gráfico 20. Tasas de mortalidad para las neoplasias en mujeres del municipio de Acevedo, 2005 – 2016.....	59
Gráfico 21. Tasas de mortalidad para las enfermedades del sistema circulatorio del municipio de Acevedo, 2005 – 2016.....	60

Alcaldía Municipal de Acevedo - Huila

Dirección: Carrera 4 No. 2 - 02, Palacio Municipal, Acevedo - Huila | Código Postal:417070
Teléfono: (+57) 312 510 3417 - 312 510 5734 - 311 811 8034 | Correo
electrónico: contactenos@acevedo-huila.gov.co 10



Alcaldía de Acevedo - Huila

¡LLEGÓ EL CAMBIO!



Gráfico 22. Tasas de mortalidad para las enfermedades del sistema circulatorio en hombres del municipio de Acevedo, 2005 – 2016	61
Gráfico 23. Tasas de mortalidad para las enfermedades del sistema circulatorio en mujeres del municipio de Acevedo, 2005 – 2016	62
Gráfico 24. Casos de mortalidad para Ciertas afecciones originadas en el periodo perinatal del municipio de Acevedo, 2005 – 2016	63
Gráfico 25. Casos de mortalidad para Ciertas afecciones originadas en el periodo perinatal en hombres del municipio de Acevedo, 2005 – 2016.....	63
Gráfico 26. Casos de mortalidad para Ciertas afecciones originadas en el periodo perinatal en mujeres del municipio de Acevedo, 2005 – 2016.....	64
Gráfico 27. Tasas de mortalidad para Causas Externas del municipio de.....	65
Gráfico 28. Tasas de mortalidad para Causas Externas en hombres del municipio de Acevedo, 2005 – 2016.....	66
Gráfico 29. Tasas de mortalidad para Causas Externas en mujeres del municipio de Acevedo, 2005 – 2016.....	67
Gráfico 30. Tasas de mortalidad para las Demás Causas del municipio de	68
Gráfico 31. Tasas de mortalidad para las Demás Causas en hombres del municipio de Acevedo, 2005 – 2016.....	69
Gráfico 32. Tasas de mortalidad para las Demás Causas en mujeres del municipio de Acevedo, 2005 – 2016.....	70
Gráfico 33. Razón de mortalidad materna Municipio Acevedo 2005 – 2016.....	90
Gráfico 34. Tasa de mortalidad neonatal Municipio Acevedo 2005 – 2016.....	90
Gráfico 35. Tasa de mortalidad infantil Municipio Acevedo 2005 – 2016.....	91
Gráfico 36. Tasa de mortalidad en la niñez Municipio Acevedo 2005 – 2016	92
Gráfico 37. Tasa de mortalidad por EDA Municipio Acevedo 2005 – 2016.....	92
Gráfico 38. Tasa de mortalidad por IRA Municipio Acevedo 2005 – 2016	93
Gráfico 39. Tasa de mortalidad por desnutrición, Municipio Acevedo, 2005- 2016.....	93
Gráfico 40. Razón de mortalidad materna por etnia.....	95
Gráfico 41. Tasa de mortalidad neonatal por etnia.....	96
Gráfico 42. Tasa de mortalidad materna por Área	97
Gráfico 43. Tasa de mortalidad neonatal por Área de residencia.....	98
Gráfico 44. Progresión de la ERC Municipio de Acevedo 2017.....	118
Gráfico 45. Tasa de incidencia de LEPTOSPIROSIS en el municipio	123
Gráfico 46. Tasa de incidencia de DENGUE en el municipio Acevedo Huila 2012 – 2017	124
Gráfico 47. Pirámide poblacional de la distribución de las alteraciones permanentes en el municipio de Acevedo Huila, 2016	127
Gráfico 48. Tasa de Desempleo del Departamento de Huila 2007-2017	149

Alcaldía Municipal de Acevedo - Huila

Dirección: Carrera 4 No. 2 - 02, Palacio Municipal, Acevedo - Huila | Código Postal:417070

Teléfono: (+57) 312 510 3417 - 312 510 5734 - 311 811 8034 | Correo

electrónico: contactenos@acevedo-huila.gov.co 11



Alcaldía de Acevedo - Huila
¡LLEGÓ EL CAMBIO!



Gráfico 49. Tasa de Subempleo Objetivo y Subjetivo, Departamento del..... 150

Alcaldía Municipal de Acevedo - Huila

Dirección: Carrera 4 No. 2 - 02, Palacio Municipal, Acevedo - Huila | Código Postal:417070

Teléfono: (+57) 312 510 3417 - 312 510 5734 - 311 811 8034 | Correo

electrónico: contactenos@acevedo-huila.gov.co 12



Alcaldía de Acevedo - Huila

¡LLEGÓ EL CAMBIO!



INTRODUCCIÓN

La importancia del Análisis de Situación de Salud (ASIS) se establece en la generación de información para apoyar los componentes técnico y político en los procesos de conducción, gerencia y toma de decisiones en salud. Es necesario conocer la interacción entre las condiciones de vida y el nivel de los procesos de salud en las diferentes escalas políticas y sociales.

La importancia del ASIS radica en generar la información que los componentes técnico y político requieren para los procesos de conducción, gerencia y toma de decisiones en salud. Por tanto, se han establecido propósitos muy claros para el ASIS como la definición de necesidades, prioridades, políticas en salud y la evaluación de su pertinencia y cumplimiento; asimismo, la formulación de estrategias de promoción, prevención, control de daños a la salud y la construcción de escenarios prospectivos de salud.

El Análisis de Situación de Salud (ASIS) es un instrumento que permite evaluar la interacción entre las condiciones de vida y el nivel de los procesos de salud en el ámbito territorial, político y social del ente territorial. Es fundamental incluir el estudio de los grupos poblacionales con diferentes grados de desventaja, resultado de las desigualdades e inequidades de las condiciones de vida que se desarrollan en ambientes influenciados por el contexto histórico, geográfico, demográfico, social, económico, cultural, político y epidemiológico.

En el desarrollo del documento se analizan los indicadores como trazadores para aportar evidencia efectiva y oportuna que permiten señalar los principales problemas de salud, sus causas y condiciones para la orientación de un plan de acción integral, encaminado a dar solución a los problemas de mayor vitalidad identificados para la formulación de políticas públicas en salud como parte del fortalecimiento de la autoridad sanitaria.

Finalmente, la validez del ASIS radica en generar la información que los componentes técnico y político requieren para los procesos de conducción, gerencia y toma de decisiones en salud. Por tanto, se han establecido propósitos muy claros para el ASIS como la definición de necesidades, prioridades, políticas en salud y la evaluación de su pertinencia y cumplimiento; asimismo, la formulación de estrategias de promoción, prevención, control de daños a la salud y la construcción de escenarios prospectivos de salud.

Alcaldía Municipal de Acevedo - Huila

Dirección: Carrera 4 No. 2 - 02, Palacio Municipal, Acevedo - Huila | Código Postal: 417070

Teléfono: (+57) 312 510 3417 - 312 510 5734 - 311 811 8034 | Correo

electrónico: contactenos@acevedo-huila.gov.co 13



Alcaldía de Acevedo - Huila

¡LLEGÓ EL CAMBIO!



METODOLOGÍA

La metodología ASIS es un instrumento que provee información útil para la toma de decisiones y para ello se recurre a múltiples fuentes de información, que aun cuando formaran parte de un sólo sistema de información deben ser producto de la movilización de actores sociales y la concertación y articulación de las acciones sectoriales e intersectoriales.

Para la realización del proceso de consolidación análisis y priorización de las necesidades el Análisis de Situación en Salud se rige básicamente en tres procesos determinados de la siguiente manera:

- 1. Fase de caracterización del contexto territorial y demográfico:** el cual determina las condiciones propias de la localidad además profundiza en las condiciones propias del municipio.
- 2. Abordaje de los efectos de salud y sus determinantes:** en este punto se toma como fuente de información la base de Datos SISPRO (Sistema Integral de la Protección Social), DANE (Departamento Administrativo Nacional de Estadística) los cuales son el punto de partida para extraer información de salud como morbilidad, mortalidad, estadísticas vitales aseguramiento, educación y condiciones de vida.
- 3. Priorización de los eventos en salud:** Se debe socializar con la comunidad la percepción de los problemas más sentidos en la comunidad además se debe dar a conocer los datos estadísticos para poder lograr en un común acuerdo las acciones de intervención y los problemas de fondo de cada una de las comunidades.

Los resultados presentados en este documento corresponden a información recolectada de datos primarios y secundarios.

A continuación, se detalla las fuentes a utilizar en cada capítulo: Se usó como fuentes de información las estimaciones y proyección de la población de los censos 2005 y los indicadores demográficos para el análisis del contexto demográfico. Para el análisis de la mortalidad del municipio, se utilizó la información del periodo entre el 2005 al 2016 de acuerdo a las bases de datos de Estadísticas vitales (nacimientos y defunciones), consolidadas por el Departamento Administrativo Nacional de Estadística- DANE.

Se realizó una presentación descriptiva en persona, lugar y tiempo de la situación de salud e indicadores de salud con medidas de frecuencia (mortalidad, prevalencia, incidencia y letalidad), tasa de mortalidad ajustada por edad, años de vida potenciales perdidos – (AVPP), tasas específicas de mortalidad por el método directo, razón de razones, razón de tasas e intervalos de confianza al 95% por el método de Rothman, K.J.; Greenland; todo esto a través de la hoja de cálculo Excel.

Para el análisis de las desigualdades en salud y sociales en salud, se estimó las diferencias relativas, tales como el cociente de tasas extremas, cociente ponderado de tasas extremas, el riesgo atribuible poblacional, el riesgo atribuible poblacional relativo (%) y las diferencias absolutas a través de la

Alcaldía Municipal de Acevedo - Huila

Dirección: Carrera 4 No. 2 - 02, Palacio Municipal, Acevedo - Huila | Código Postal: 417070
Teléfono: (+57) 312 510 3417 - 312 510 5734 - 311 811 8034 | Correo electrónico: contactenos@acevedo-huila.gov.co



Alcaldía de Acevedo - Huila

¡LLEGÓ EL CAMBIO!



diferencia de tasas extremas, diferencia ponderada de tasas extremas, según el caso empleando el paquete estadístico Epidat versión 4.0.

Para el análisis de morbilidad se utilizó la información de los Registros Individuales de Prestación de Servicios – RIPS, las bases de datos de los eventos de alto costo y precursores de la cuenta de alto costo del Ministerio de Salud y Protección Social, el Sistema de Vigilancia de Salud Pública del Instituto Nacional de Salud y otra información que contribuya al análisis de la morbilidad en su territorio. El periodo del análisis para los RIPS fue del 2009 al 2017 para los eventos de alto costo y los eventos precursores fue el periodo comprendido entre el 2008 al 2017 y los eventos de notificación obligatoria desde el 2007 al 2016; Se estimaron las medidas de frecuencia (prevalencia o Proporción, incidencia, letalidad) y otras medidas como la razón de prevalencia, la razón de incidencias y la razón de letalidad para estas medidas se les estimó los intervalos de confianza al 95% por el método de Rothman,K.J.; Greenland,S., para las estimaciones se utilizó la hoja de cálculo Excel.

Alcaldía Municipal de Acevedo - Huila

Dirección: Carrera 4 No. 2 - 02, Palacio Municipal, Acevedo - Huila | Código Postal:417070

Teléfono: (+57) 312 510 3417 - 312 510 5734 - 311 811 8034 | Correo

electrónico: contactenos@acevedo-huila.gov.co 15



Alcaldía de Acevedo - Huila

¡LLEGÓ EL CAMBIO!



SIGLAS

ASIS: Análisis de la Situación de Salud

AVPP: Años de Vida Potencialmente Perdidos

CAC: Cuenta de Alto Costo

CIE10: Clasificación Internacional de Enfermedades, versión 10

DANE: Departamento Administrativo Nacional de Estadística

Dpto.: Departamento

DSS: Determinantes Sociales de la Salud

EDA: Enfermedad Diarreica Aguda

ESI: Enfermedad Similar a la Influenza

ESAVI: Eventos Supuestamente Atribuidos a Inmunización

ERC: Enfermedad Renal Crónica

ETA: Enfermedades Transmitidas por Alimentos

ETS: Enfermedades de Transmisión Sexual

ETV: Enfermedades de Transmitidas por Vectores

HTA: Hipertensión Arterial

IC95%: Intervalo de Confianza al 95%

INS: Instituto Nacional de Salud

IRA: Infección Respiratoria Aguda

IRAG: Infección Respiratoria Aguda Grave

LI: Límite inferior

LS: Límite superior

MEF: Mujeres en edad fértil

Mpio: Municipio

MSPS: Ministerio de Salud y Protección Social

NBI: Necesidades Básicas Insatisfechas

No: Número

ODM: Objetivos de Desarrollo del Milenio

OMS: Organización Mundial de la Salud

OPS: Organización Panamericana de Salud

RIPS: Registro Individual de la Prestación de Servicios

RAP: Riesgo Atribuible Poblacional

PIB: Producto Interno Bruto

SISBEN: Sistema de Identificación y Clasificación de Potenciales Beneficiarios para los Programas Sociales.

SGSSS: Sistema General de Seguridad Social en Salud

SISPRO: Sistema Integral de Información de la Protección Social

SIVIGILA: Sistema de Vigilancia en Salud Pública

TB: Tuberculosis

TGF: Tasa Global de Fecundidad

VIH: Virus de Inmunodeficiencia Humano Haga clic aquí para escribir texto.

Alcaldía Municipal de Acevedo - Huila

Dirección: Carrera 4 No. 2 - 02, Palacio Municipal, Acevedo - Huila | Código Postal: 417070

Teléfono: (+57) 312 510 3417 - 312 510 5734 - 311 811 8034 | Correo

electrónico: contactenos@acevedo-huila.gov.co 16



Alcaldía de Acevedo - Huila

¡LLEGÓ EL CAMBIO!



CARACTERIZACIÓN DE LOS CONTEXTOS TERRITORIAL Y DEMOGRÁFICO

1.1 Contexto territorial

1.1.1 Localización

El municipio de Acevedo se encuentra ubicado al sur oriente del departamento del Huila de Colombia, localizado en la parte alta del valle del río Suaza, sobre las estribaciones occidentales de la Cordillera Oriental.

Historia

El municipio de Acevedo es de origen indígena de la nación Andakí; llegada a Colombia en el año 700; se conocen datos desde 1660 año en el cual se estableció la misión de los padres Franciscanos en San Francisco Javier de la Ceja, hoy sitio de Pueblo Viejo. La reducción de los Andakí fue una de las preocupaciones principales de las autoridades españolas. Los padres franciscanos recibieron el encargo de adelantar la fundación de un centro en pleno territorio Andakí. Fue así como echaron los fundamentos de San Antonio sobre la vía que conduce al Caquetá en una eminencia sobre la margen derecha del río Suaza y los del pueblo de San Francisco Javier sobre la margen izquierda del mismo río frente a los dominios de la poderosa tribu de los Anayacos, en el sitio de pueblo viejo. Desde principios del siglo XVIII, los poblados tuvieron diversas alternativas, pues los indígenas reducidos eran pocos, frecuentemente se fugaban y los indígenas no reducidos atacaban las poblaciones. El poblado de San Antonio, donde alcanzó a existir convento, fue abandonado, pero el pueblo de San Francisco se asentó definitivamente en el sitio actual, propio para la defensa, alrededor de la donación que esta tierra hiciera a los indios doñas Helena de Valderrama el 6 de agosto de 1756. Desde los primeros tiempos se veneró la imagen San Francisco Javier; en 1.776 Fray José de la concepción Vicuña llevó la imagen de Nuestra Señora de las Gracias que comenzó a ser venerada como vicepatrona. En 1825 el pueblo de San Francisco Javier de la Ceja de Andaquies, fue declarado como distrito; en 1.824 fue suprimido el municipio y agregado a Suaza; nueve años más tarde fue elevado nuevamente a municipio con el nombre de la Cea, pero fue agregado a Santa librada (Suaza), nuevamente. A instancias de Don Santiago Motta la asamblea del Tolima expidió la Ordenanza número 32 del 25 de junio de 1898 que lo erigió en municipio con el nombre de La Concepción. Fue su primer alcalde don Gabriel Motta Sterling, así como su primer Párroco lo fue el padre Esteban Rojas, después Obispo de la Diócesis. En 1935, la asamblea Departamental, mediante ordenanza 025, cambia el nombre de LA CONCEPCION por ACEVEDO, en nombre del tribuno del pueblo JOSÉ ACEVEDO Y GOMEZ. El templo fue proyectado por monseñor Rojas y Construido por el padre Ignacio Curt, sacerdote español de grata memoria, Destruído por el terremoto de 1.967 fue levantado nuevamente bajo la administración de Padre Jesús Antonio Munar. El nombre actual de Acevedo se debe al deseo de honrar la memoria del Tribuno del Pueblo José de Acevedo y Gómez, muerto en sus montañas. Por iniciativa del historiador huilense ingeniero Joaquín García Borrero la Asamblea Departamental de 1935 aprobó la Ordenanza Número 25 que rindió

Alcaldía Municipal de Acevedo - Huila

Dirección: Carrera 4 No. 2 - 02, Palacio Municipal, Acevedo - Huila | Código Postal:417070
Teléfono: (+57) 312 510 3417 - 312 510 5734 - 311 811 8034 | Correo electrónico: contactenos@acevedo-huila.gov.co 17



Alcaldía de Acevedo - Huila

¡LLEGÓ EL CAMBIO!



homenaje al prócer de la Independencia mutándole el nombre al Municipio de la Concepción por el que hoy ostenta.

Límites del municipio

Norte: Con el municipio de Suaza, desde el nacimiento de la quebrada Queso en el cerro de Mesa Alta, siguiendo estas aguas abajo hasta su desembocadura en el río Suaza arriba hasta su nacimiento en la cordillera.

Sur: Limita con los municipios de San José del Fragua - Caquetá y Piamonte - Cauca siguiendo el filo de la cordillera oriental por los picos de la Fragua y cerro Punta hasta encontrar el nacimiento del río Mandiyaco.

Oriente: Con el municipio de Belén de los Andaquíes Caquetá, desde el nacimiento de la quebrada Anayaco siguiendo en dirección Suroeste por el filo de la cordillera oriental hasta los picos de la Fragua.

Occidente: Con el municipio de Palestina, desde el nacimiento del río Mandiyaco en dirección Norte hasta el punto conocido como el Alto de Riecito, luego con el municipio de nacimiento de la quebrada el Guadual, luego con el municipio de Timaná desde este punto hasta el cerro de mesa alta.

Extensión total: 612 Km²

Extensión área urbana: 9 Km²

Extensión área rural: 603 Km²

Altitud de la cabecera municipal (metros sobre el nivel del mar): 1348

Temperatura media: 22° C

Distancia de referencia: 182 de la capital

Tabla 1. Distribución del municipio por extensión territorial y área de residencia, Acevedo

Municipio	Extensión urbana		Extensión rural		Extensión total	
	Extensión	Porcentaje	Extensión	Porcentaje	Extensión	Porcentaje
Acevedo	9	1.5	603	98.5	612	1

Fuente: Sistema de información Acevedo.

Alcaldía Municipal de Acevedo - Huila

Dirección: Carrera 4 No. 2 - 02, Palacio Municipal, Acevedo - Huila | Código Postal: 417070
Teléfono: (+57) 312 510 3417 - 312 510 5734 - 311 811 8034 | Correo electrónico: contactenos@acevedo-huila.gov.co 18



Alcaldía de Acevedo - Huila ¡LLEGÓ EL CAMBIO!



Mapa 1. División política administrativa de Acevedo



Fuente: Gobernación del Huila

1.1.2 Características físicas del territorio

La cordillera oriental y su ramal llamado Serranía de la Ceja, no solo constituye su límite natural, sino que enmarca el municipio orientándolo hacia el Norte. Esta circunstancia hace que la topografía de Acevedo sea muy quebrada ya que no goza sino de valles pequeños o vegas en las márgenes del río Suaza. Las principales alturas comprendidas dentro de la superficie municipal son: en la cordillera Oriental Cerro Punta que se prolonga en una serranía hacia el Norte bajo la cual se encuentra la asombrosa Cueva de los Guacharos y el filo de la Esperanza; Serranía de la Ceja; Mesa Alta en los confines con Suaza y el filo del Frisol en los límites con Timaná. Sobre la cordillera se encuentra la depresión de La Ceja o paso de los Andaquies a 2.000 metros de altura sobre el nivel del mar, la menor altura que tiene esta mole andina en toda su extensión.

Alcaldía Municipal de Acevedo - Huila

Dirección: Carrera 4 No. 2 - 02, Palacio Municipal, Acevedo - Huila | Código Postal: 417070
Teléfono: (+57) 312 510 3417 - 312 510 5734 - 311 811 8034 | Correo electrónico: contactenos@acevedo-huila.gov.co



Alcaldía de Acevedo - Huila ¡LLEGÓ EL CAMBIO!



Altitud y relieve

La altitud del municipio de Acevedo es de 1348 y una temperatura de 22 °C

Tipos de relieve que están estrechamente relacionados al ambiente morfo genético.

Para el caso del municipio de Acevedo, las unidades geomorfológicas se agrupan en dos categorías: La primera es la denominada de forma general orígenes relieve que involucra una forma general (montaña, valle, colina) y un proceso externo mayor que le dio origen, ya sea sedimentación, deposición, o mixto de cualquiera de los anteriores. La segunda tiene que ver con la morfología específica y si este es el caso son la posición dentro de dicha morfología.

De acuerdo con lo anterior en el municipio de Acevedo se presentan de manera general (5) unidades diferenciadas por su origen y forma general, tales son: Montañoso y colinado denudacional; denudacional, de posicional glaciárico y no glaciárico, mixto denudacional- estructura y mixto denudacional deposicional.

El relieve montañoso y colinado estructural están conformados por laderas estructurales, crestas, (conocidas como pendientes y escarpes) y cuestas. El montañoso y colinado denudacional están conformados por laderas erosionales, lomerios y colinas.

El deposicional se subdivide en glaciárico y no glaciárico; El primero está conformado por una depresión conocida como olla glaciárica y por el campo morrenico; el segundo corresponde al valle, en el que aparece el valle aluvial reciente y pequeños valles coluviales.

Dentro de las formas mixtas subyacen la estructural denudacional y la deposicional denudacional: la primera la integran crestas de gelifracción y las crestas ramificadas, y la segunda las formas de origen glaciárico conocidas como valle fluvio-glaciárico y las laderas colinas y terrazas fluvioglaciares y las de origen erosivo conformadas por la asociación colinas denudativas y coluvios de remoción: un total de 15 unidades cada una las cuales tienen características diferentes de posición, formación y fenómenos actuales que lo afectan.

Las formas de relieve tienen su origen en el levantamiento de la cordillera durante el neógeno que dio como resultado plegamientos y fallas, la deposición de sedimentos fluvio lacustre en la parte baja de las montañas y las glaciaciones del cuaternario que produjeron morrenas, sedimentos fluvio glaciares actualmente delimitables.

El municipio se encuentra en la cordillera oriental; ocupa una posición de privilegio desde el punto de vista ecológico, pues su territorio comprende sectores del flanco occidental de la cordillera oriental y las colinas internas y centrales.

Alcaldía Municipal de Acevedo - Huila

Dirección: Carrera 4 No. 2 - 02, Palacio Municipal, Acevedo - Huila | Código Postal: 417070
Teléfono: (+57) 312 510 3417 - 312 510 5734 - 311 811 8034 | Correo electrónico: contactenos@acevedo-huila.gov.co 20



Alcaldía de Acevedo - Huila ¡LLEGÓ EL CAMBIO!



Hidrografía

La red hidrográfica del municipio de Acevedo está constituida principalmente por el río Suaza, que, desde su nacimiento en los Picos de la Fragua, a 3.000 msnm. lo recorre de Sur a Norte y conforma la parte alta de la cuenca del río Suaza afluente del río Magdalena, desembocando en el río Magdalena en la cota 755 msnm. en proximidades a la localidad de la Jagua, Municipio de Garzón; su cauce se desarrolla con dirección al noroccidente, el área total de la cuenca es de 151.873 has.

La cuenca recorre los municipios de Suaza y Acevedo y parcialmente Altamira y Garzón, los hermosos valles han servido de inspiración para composición de temas musicales, en sus valles se encuentra La Palma de Iraka, materia prima para elaborar el sombrero suaceño.

El Río Suaza tiene una longitud de 108 Km y una pendiente media total de 18.3%.

El territorio de Acevedo juega un papel muy importante en la subcuenca del río Suaza no solo porque es donde nace el río sino porque representa el 40% del total del área de la Subcuenca, siendo una extensión muy significativa como zona de recarga hídrica teniendo en cuenta además que aproximadamente el 70% del territorio municipal se encuentra cubierta de bosque. Lo que garantiza a generar acciones futuras, el abastecimiento del valioso recurso agua, para consumo humano, actividades agrícolas, generación de energía, sistema de forma adecuada los recursos naturales y en forma conjunta con los municipios vecinos y que hacen parte de la cuenca.

Subcuencas de Las Quebradas La Queso y Anayaco

Las dos subcuencas son importantes para la localidad porque además de proveer de agua a algunos habitantes, sirve de límite entre el municipio de Acevedo y Suaza. En estas cuencas hacia la parte baja, se desarrollan sistemas productivos idénticos en los dos municipios como es la agricultura y ganadería extensiva, siembra de maíz, tomate, habichuela, frijol y otros de pan coger. Hacia la parte alta se manifiesta la problemática que es común en estas regiones como es la deforestación para el establecimiento de cultivos tradicionales, donde se utiliza la quema para agilizar las labores de siembra, lo que amenaza constantemente a la disminución de los recursos hídricos.

La quebrada La Queso, presenta un caudal promedio de 5.8Lts/seg, de los cuales 0.4Lts/Seg son captados para surtir el acueducto de la vereda La Independencia del municipio de Acevedo. Además, algunos agricultores de esta vereda y de la vereda Gallardo del municipio de Suaza utilizan el agua para riego en cultivos de ciclo corto como habichuela y tomate.

La quebrada Anayaco posee un caudal promedio de 7.3Lts/seg y solo familias del municipio de Acevedo toman el agua para su consumo. Esto lo hacen mediante acueductos individuales.

Alcaldía Municipal de Acevedo - Huila

Dirección: Carrera 4 No. 2 - 02, Palacio Municipal, Acevedo - Huila | Código Postal: 417070
Teléfono: (+57) 312 510 3417 - 312 510 5734 - 311 811 8034 | Correo electrónico: contactenos@acevedo-huila.gov.co 21



Alcaldía de Acevedo - Huila

¡LLEGÓ EL CAMBIO!



Zonas de riesgo

Amenazas Naturales

Amenazas de origen sísmico

La existencia de numerosos rasgos tectónicos y en particular la presencia de fallas activas, hacen que áreas del Municipio de Acevedo estén catalogadas como zonas de alto riesgo o amenaza potencial por actividad sísmica. Además de los registros sísmicos históricos, existen evidencias de actividad tectónica reciente, identificada sobre imágenes de radar y satélite. Su ubicación sobre la cordillera Oriental, con las recientes actividades tectónicas, Algeciras en el 68, Popayán en el 72, El Páez en el 94, indican la potencialidad y la activación de la falla de Garzón, que atraviesa el Municipio de Acevedo de Norte a Sur, conocida como el fallamiento de Santa Bárbara.

El sur del Departamento del Huila, principalmente las áreas ubicadas sobre la cordillera han sido clasificados como zonas de alto riesgo por sismicidad.

El Municipio de Acevedo es cruzado de norte a sur por la derivación de la falla de Garzón, denominada la falla de Santa Bárbara, presenta los siguientes lineamientos: cruzándolas veredas La Palma, San Isidro, El Mesón y Las Brisas; Los Olivos, El Encanto, Paraíso; La Unión, Palacios La Marimba; El Cardal, Monserrate La Tocara; San Marcos, Versalles, Copalito el Salado; El Rosario, Nuevo Horizonte, Versalles El Rubí ; Porvenir y San Adolfo; La Ilusión; Villa Fátima, Monserrate, La Tocora; Los Pinos y La Cueva de los Guacharos. Especial atención requiere la vereda el Rubí y Marimba, porque en la década del 90 las infraestructuras que se han realizado como viviendas, gaviones, la vía, cultivos y potreros se han inestabilidad aún en épocas secas.

Amenazas por Deslizamientos

Debido a la diversidad litológica, el fuerte relieve, las variaciones climáticas y la deforestación de la parte alta de las principales microcuencas y la actividad sísmica, se presentan numerosos movimientos en masa de diferente tamaño que están causando dificultades en la red vial que comunica a el municipio de Pitalito y a la inspección de San Adolfo y están contribuyendo en la sedimentación excesiva en el lecho del Río Suaza. Lba presencia permanente de derrumbes también en las vías del sector de San Isidro, San José de Riecito, en el área de la Siberia-Resinas, unido a las fuertes pendientes, a la ausencia o falta de obras sobre la banca y la no presencia de obras de protección de taludes, ha potencializado esta amenaza de riesgo permanente.

También se presentan amenazas de deslizamientos en las veredas Las Minas, El Recreo en límites con el municipio de Suaza, así como también en las veredas Paraíso, palacios, La Unión y Santa Ana.

Alcaldía Municipal de Acevedo - Huila

Dirección: Carrera 4 No. 2 - 02, Palacio Municipal, Acevedo - Huila | Código Postal:417070
Teléfono: (+57) 312 510 3417 - 312 510 5734 - 311 811 8034 | Correo electrónico: contactenos@acevedo-huila.gov.co



Alcaldía de Acevedo - Huila

¡LLEGÓ EL CAMBIO!



Amenazas por Inundaciones

El río Suaza que recorre el municipio de sur a norte, representa las constantes amenazas de inundación de sus riberas donde se desempeña la mayor cantidad de agricultura de cultivos de ciclo corto y se hayan localizadas algunas viviendas y asentamientos como es el caso del sector Avenida Pastrana en la cabecera municipal. También se encuentran algunos tramos de la vía que de San Adolfo comunica al Municipio de Suaza muy cerca de las zonas de posibles inundaciones, en el centro poblado de San Marcos, Veredas Las Mercedes, La Carbona, en las zonas ribereñas de Ana Yacoy Pueblo Viejo.

La amenaza a inundaciones y avenidas torrenciales son muy ligadas a los fenómenos de desprendimientos en masa que se generan sobre todo en la parte alta de la cuenca del río Suaza ya que el valle es muy estrecho y se presentan procesos de desprotección de los suelos de manera consecutivo en los municipios de Acevedo, Suaza y Guadalupe. Últimamente se vivencia procesos de remoción en masa en el Parque Natural Nacional Cueva de los Guácaros, que han generado algunos represamientos del río en esa zona.

Amenazas por Represamientos

Las amenazas por represamientos son muy comunes en el Macizo Colombiano dado a la fragilidad de los suelos, a la actividad agropecuaria de forma tradicional e intensivo en las zonas de la ladera y a un factor morfológico como es la presencia de valles estrechos.

En el municipio de Acevedo se presentan amenazas por represamiento en las veredas Las Brisas, Paraíso, El Carmen, La Ilusión, Versalles sobre las micro cuencas de las quebradas La Guache, El Carmen, La Mochilera y del Río Suaza respectivamente.

Temperatura y humedad

Esta ciudad tiene un clima tropical. Acevedo es una ciudad con precipitaciones significativas. Incluso en el mes más seco hay mucha lluvia. La clasificación del clima de Köppen-Geiger es Af. La temperatura promedio en Acevedo es 21.5 ° C. La precipitación media aproximada es de 1680 mm.

La menor cantidad de lluvia ocurre en enero. El promedio de este mes es 76 mm. La mayor parte de la precipitación aquí cae en junio, promediando 200 mm

Las temperaturas son más altas en promedio en febrero, alrededor de 21.9 ° C. julio es el mes más frío, con temperaturas promediando 21.1 ° C

La variación en la precipitación entre los meses más secos y más húmedos es 124 mm. A lo largo del año, las temperaturas varían en 0.8 ° C. Sugerencias útiles sobre la lectura de la tabla climática: Para cada mes, encontrará datos sobre precipitación (mm), temperatura media, máxima y mínima (grados Celsius y Fahrenheit). Significado de la primera línea: (1) Enero, (2) Febrero, (3) Marzo, (4) Abril, (5) Mayo, (6) Junio, (7) Julio, (8) Agosto, (9) Septiembre, (10) Octubre, (11) Noviembre, (12) Diciembre

Alcaldía Municipal de Acevedo - Huila

Dirección: Carrera 4 No. 2 - 02, Palacio Municipal, Acevedo - Huila | Código Postal: 417070
Teléfono: (+57) 312 510 3417 - 312 510 5734 - 311 811 8034 | Correo electrónico: contactenos@acevedo-huila.gov.co 23

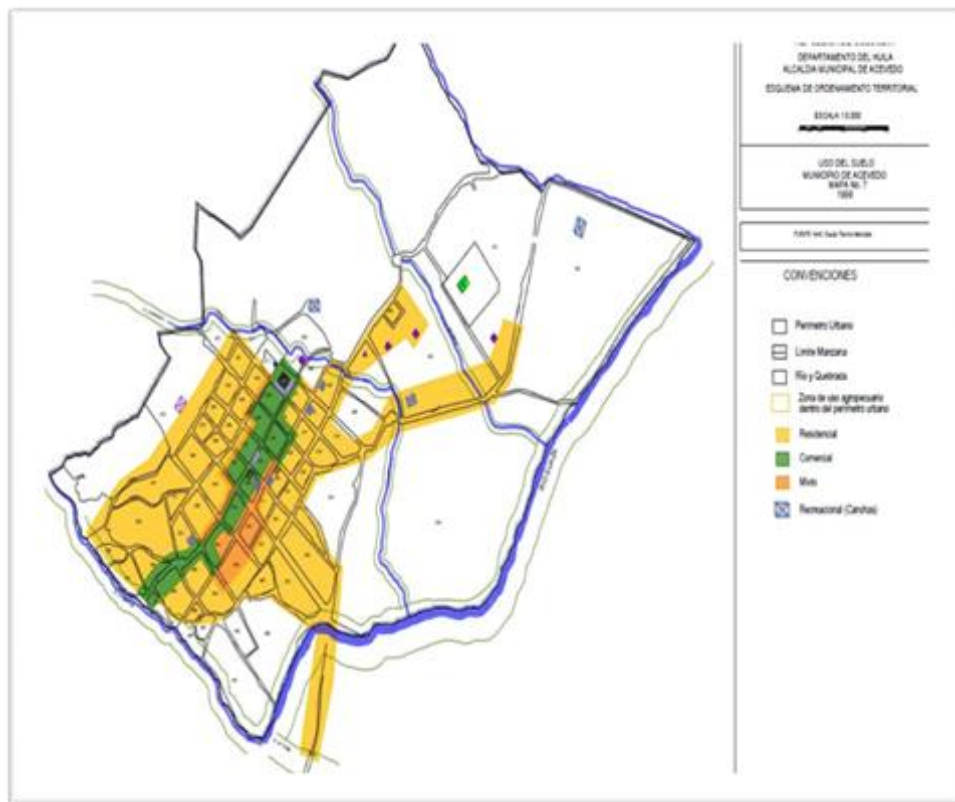


Alcaldía de Acevedo - Huila

¡LLEGÓ EL CAMBIO!



Mapa 2. Relieve, hidrografía y zonas de riesgo del municipio de Acevedo



Fuente: Sistema de información Acevedo.

Economía

El Municipio de Acevedo, es uno de los mayores productores de café, otros productos de menor importancia y que presentan una baja participación en el contexto departamental son: plátano, fríjol tradicional y tecnificado, maíz tradicional, tomate de mesa, plátano intercalado, cacao, caña panelera, yuca, cebolla junca, frutales como: guayaba, granadilla, piña, lulo y mora.

Otra actividad económica que genera un aporte sustancial a la economía Aceveduna es el ganado bovino, las razas predominantes son el Cebú, Pardo Suizo y Holstein; ganado porcino, aves de postura y engorde; otras especies como el ganado caprino, caballar y, mular y animales de labor tienen muy baja participación.

El principal centro de atracción turística es el Parque Nacional Natural Cueva de los Guácharos, en el cual se encuentra el sitio que le da su nombre por la abundancia de Guacharos, pájaros nocturnos que la habitan, se constituye en “una de las mayores maravillas naturales de Colombia, se encuentra situada en la base del cerro Punta, sobre la cordillera de la Ceja. El río Suaza se precipita por una importante cueva de más de seis hectáreas de extensión, recorriéndola con intrépido

Alcaldía Municipal de Acevedo - Huila

Dirección: Carrera 4 No. 2 - 02, Palacio Municipal, Acevedo - Huila | Código Postal: 417070
Teléfono: (+57) 312 510 3417 - 312 510 5734 - 311 811 8034 | Correo electrónico: contactenos@acevedo-huila.gov.co



Alcaldía de Acevedo - Huila

¡LLEGÓ EL CAMBIO!



ensordecedor. La cueva presenta inmensos salones en dos pisos superpuestos, corredores laberínticos, atrevidas cornisas, terrazas, en fin, todo aquello que puede pasar el ánimo de los espíritus ávidos de emociones fuertes.

Además del mencionado parque el municipio cuanta con un gran potencial turístico aún sin explorar, representada en petroglifos, diversidad de paisajes como el valle del río Suaza, donde se podría consolidar como un lugar de pernoctación vacacional que podría generar ingresos a los habitantes de la localidad.

1.1.3 Accesibilidad geográfica

Vías Aéreas: No tiene vías de comunicación aérea

Vías Fluviales: No tiene vías de comunicación fluvial

Vías Terrestres:

Acevedo se incorpora a la red vial departamental por medio de la carretera Acevedo-Suaza-Acevedo (35 kilómetros) y por la carretera Acevedo-Pitalito (20kilómetros).

De Acevedo a la inspección de San Adolfo hay comunicación por carretera que se prolonga hasta la Vereda La Mensura (Palestina) vía alterna al Parque Nacional Natural de los Guácharos.

La red vial a través de la cual el Municipio de Acevedo se comunica con el resto del Departamento del Huila es:

Carretera Acevedo–Pitalito: en una longitud de 18,6 kilómetros entre el casco urbano y los límites con el Municipio de Pitalito, y en 11,4 kilómetros desde este último punto hasta la ciudad de Pitalito, para un total de 30 kilómetros, de los cuales 14 están pavimentados.

Carretera Acevedo Cruce Bateas–El Encanto–Paraíso–Central a Neiva - Timaná: en una longitud de 7,5 kilómetros entre el casco urbano y los límites con el Municipio de Timaná, y en 15,5 kilómetros desde este límite hasta la ciudad de Timaná, para un total de 23 kilómetros, de los cuales 9,5 están pavimentados.

Carretera Acevedo–Suaza: en una longitud de 4,7 kilómetros entre el casco urbano y los límites con el Municipio de Suaza, de los cuales 3,8 están pavimentados.

De Acevedo a la Inspección de San Adolfo hay comunicación por carretera, que se prolonga hasta la vereda La Mensura (Palestina) vía alterna al Parque Nacional Natural de los Guácharos.

Alcaldía Municipal de Acevedo - Huila

Dirección: Carrera 4 No. 2 - 02, Palacio Municipal, Acevedo - Huila | Código Postal: 417070
Teléfono: (+57) 312 510 3417 - 312 510 5734 - 311 811 8034 | Correo electrónico: contactenos@acevedo-huila.gov.co



Alcaldía de Acevedo - Huila

¡LLEGÓ EL CAMBIO!



Tabla 2. Tiempo de traslado, tipo de transporte y distancia en kilómetros a la capital

Municipio	Tiempo de llegada desde el municipio de Acevedo a la capital en minutos.	Distancia en kilómetros desde el municipio de Acevedo a la capital.	Tipo de transporte desde el municipio de Acevedo a la capital
Acevedo	3 horas y 28 minutos	181Km	Terrestre

Fuente: Rutadistancia.com

La vereda más alejada a la zona urbana del municipio de Acevedo, donde el tiempo de llegada en transporte terrestre es de 120 minutos correspondiente a 24 kilómetros de recorrido.

Tabla 3. Tiempo de traslado, tipo de transporte y distancia en kilómetros municipio de Acevedo

Municipio	Tiempo de llegada desde la vereda más alejada al municipio de Acevedo	Distancia en kilómetros desde la vereda más alejada al municipio de Acevedo	Tipo de transporte desde la vereda más alejada al municipio de Acevedo
Acevedo	120 minutos	24 km	Terrestre

Fuente: Secretaría local de Salud.

El tiempo de traslado desde el municipio de Acevedo a los municipios vecinos se encuentra entre las dos horas y treinta minutos correspondientes a Palestina como el recorrido más largo y un recorrido de 20 minutos al municipio de Suaza siendo este el municipio vecino más cercano. El tipo de transporte para cualquier de los 4 municipios vecinos es terrestre.

Tabla 4. Tiempo de traslado, tipo de transporte, distancia en kilómetros desde el municipio de Acevedo hacia los municipios vecinos

Municipio o Vecino	Tiempo de traslado entre el municipio y su municipio vecino	Distancia en kilómetros entre el municipio y su municipio vecino	Tipo de transporte entre el municipio y el municipio vecino	Tiempo estimado del traslado entre el municipio al municipio vecino	
				HORAS	MINUTOS
Suaza	20 min	4.7	Terrestre		20
Pitalito	1 hr 15 min	30	Terrestre	1	15
Timaná	40 min	23	Terrestre		40
Palestina	2 hr 30 min	35	Terrestre	2	30

Fuente: Secretaría Local de Salud

Alcaldía Municipal de Acevedo - Huila

Dirección: Carrera 4 No. 2 - 02, Palacio Municipal, Acevedo - Huila | Código Postal: 417070

Teléfono: (+57) 312 510 3417 - 312 510 5734 - 311 811 8034 | Correo

electrónico: contactenos@acevedo-huila.gov.co 26

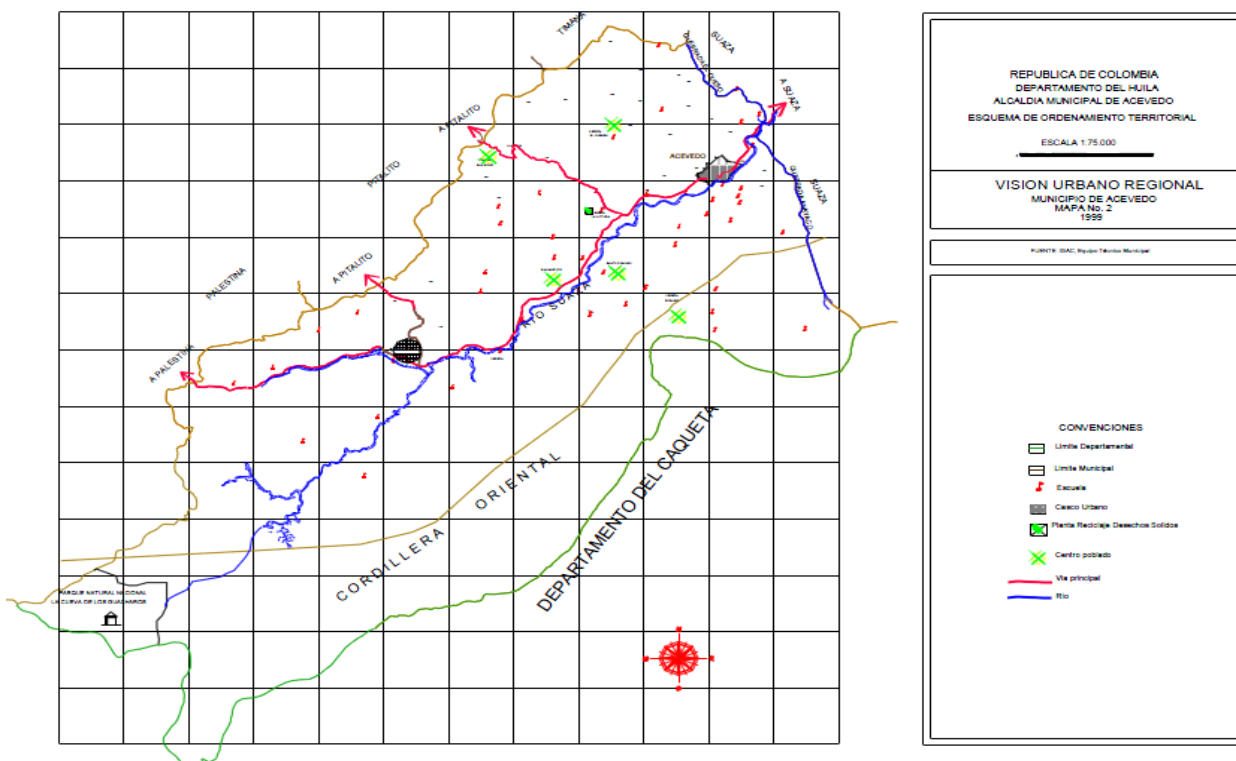


Alcaldía de Acevedo - Huila

¡LLEGÓ EL CAMBIO!



Mapa 3. Vías de comunicación del municipio de Acevedo



Fuente: Municipio de Acevedo.

1.2 Contexto demográfico

Población total

De acuerdo a las proyecciones del DANE, para el año 2018 el municipio de Acevedo cuenta con una población de 35.107 habitantes, mientras la población total del año 2005 fue de 26.414, evidenciando un aumento del 26,41% en el transcurso de 13 años.

De los cuales 6.882 se encuentran en la zona urbana y 28.225 en la zona rural. Por sexo, del total de la población del Municipio de Acevedo, según el DANE, 18.326 (52,20%) son hombres y 16.781 (47,8%) son mujeres.

La pirámide poblacional para el Municipio de Acevedo, de acuerdo con las proyecciones del DANE para el año 2018, evidencia que el 34,6% (12.159) de la población es menor de 14 años (Población Joven); el 58,3% (20.456) está entre 15 y 59 años (Población Adulta) y tan solo el 7,1% (2.492) es mayor de 60 años (Población Anciana). La forma triangular, pero con una base no tan amplia, que tiene la pirámide poblacional del Municipio, permite concluir que el 92,6%, una elevada proporción de población es joven y adulta y muy poca población 7.1% anciana, lo cual puede estar asociado a la

Alcaldía Municipal de Acevedo - Huila

Dirección: Carrera 4 No. 2 - 02, Palacio Municipal, Acevedo - Huila | Código Postal: 417070
Teléfono: (+57) 312 510 3417 - 312 510 5734 - 311 811 8034 | Correo electrónico: contactenos@acevedo-huila.gov.co



Alcaldía de Acevedo - Huila ¡LLEGÓ EL CAMBIO!



existencia de una importante tasa de natalidad y ofrece orientaciones en cuanto a la población objetivo de las políticas públicas sociales del Municipio.

Densidad poblacional por kilómetro cuadrado

La población se encuentra distribuida en su mayoría en el sector rural, por ende la cabecera municipal al igual que los centros poblados juegan un papel muy fundamental en cuanto a la prestación de los servicios administrativos, de salud, educación secundaria, actos religiosos; funcionan como los centros de comercialización de los productos agropecuarios y para el aprovisionamiento de productos que demanda la comunidad rural en lo que tiene que ver con alimentos, vestuarios, ferretería, insumos agrícolas, etc. Vale la pena resaltar entonces que la mayor generación de empleo de la localidad se produce en la zona rural con mano de obra no calificada, donde la familia campesina se emplea en la misma finca o parcela. Lo cual se debiera mantener esta característica que además es de la localidad y la región lo que amerita que se fortalezcan los actuales sistemas productivos.

De otra parte, la zona rural le provisiona a la parte urbana de alimentos como productos de pan coger, ganado porcino y vacuno y le genera los ingresos o la permanencia del comercio de la localidad. Área Rural con una extensión 603 km².

El perímetro urbano del Municipio de Acevedo ha sido determinado mediante acuerdo 017 de 1.946. El perímetro urbano, encierra gran parte de terreno aún sin construir, utilizado actualmente con actividades agropecuarias. De igual manera, el área con cobertura de servicios es inferior al perímetro urbano, debido a que las condiciones topográficas dificultan dar cobertura a dichas áreas con una densidad de 9 Km² de toda la población de Acevedo, según plan de desarrollo 2016-2019.

El perímetro urbano está delimitado de la siguiente manera

A partir de la confluencia o desembocadura de la quebrada la guacheen el Río Suaza, éste abajo hasta la desembocadura de la zanja "Palace en el mismo río; de aquí en dirección noroeste hasta hallar la piedra de El Chicora, en la orilla de la carretera; de ésta por la zanja "Palace arriba hasta sus nacimientos al pie de la loma, atrás de la casa de Ernesto Meñaca; de aquí en dirección sur buscando el pie de las lomas pasando por detrás de las casas de Pablo Chavarro, Eloy Quintero, José Guerrero, Tomas Claro se Hipólito Escarpeta, en recto a caer a la quebrada El guache" y ésta abajo hasta la desembocadura en el Río Suaza, punto de partida.

Hacia la zona sur del perímetro urbano, se halla localizado el sector del barrio Avenida Pastrana, quedando éste por fuera del actual perímetro lo que se le considera como zona sub urbana. Dicho asentamiento se halla al lado derecho del río Suaza entre el puente Pilatos y la quebrada la Tijiña, área que corresponde a la vereda San Antonio, cuenta con servicio de alcantarillado construido por la comunidad, sin ninguna especificación técnica requerida, las aguas son vertidas directamente al río Suaza y la vereda la Tijiña. También con servicio de acueducto que es suministrado por la red municipal, aunque cinco (5) familias no están matriculadas en este servicio. El servicio de energía

Alcaldía Municipal de Acevedo - Huila

Dirección: Carrera 4 No. 2 - 02, Palacio Municipal, Acevedo - Huila | Código Postal: 417070
Teléfono: (+57) 312 510 3417 - 312 510 5734 - 311 811 8034 | Correo electrónico: contactenos@acevedo-huila.gov.co 28



Alcaldía de Acevedo - Huila

¡LLEGÓ EL CAMBIO!



eléctrica es suministrado por la Electrificadora del Huila y depende de la red de la cabecera municipal.

El sector urbano está dividido en ocho barrios a saber: san Francisco, Avenida Pastrana, Andakí, El Centro, La Inmaculada y José Acevedo y Gómez, San Francisco, Sicandés y la Paz. Esta división territorial ha dejado por fuera una gran parte del sector urbano sin representación jurídica. Se ha logrado concatenar esta propuesta con la fundación de dos nuevos barrios: Sicandés La paz Que adelantan los trámites correspondientes para la obtención de la personería jurídica, Así mismos e ha reincidido el proceso democrático para revivir las juntas de acción comunal de los barrios la Inmaculada y el Centro, actualmente sin presencia objetiva en el desarrollo del progreso del Área Urbana del Municipio e importante por el sector que agrupa.

Población por área de residencia urbano/rural

Según la proyección poblacional del año 2018 la población para el municipio de Acevedo es de 35107 habitantes de la cual el 19,6% habitantes en el área urbana y el 80,4% del área rural.

Tabla 5. Población por área de residencia Municipio de Acevedo 2017

Municipio	Población cabecera municipal		Población resto		Población total
	Población	Porcentaje	Población	Porcentaje	
ACEVEDO	6.882	19.6	28.225	80.4	35.107

Fuente: Censo DANE

Grado de urbanización

El porcentaje de la población que reside en áreas urbanas respecto a la población total es de 19,6% evidenciando un grado bajo de urbanización y caracterizando al municipio como eminentemente rural.

Número de viviendas

El número de viviendas en la zona urbana es del orden de 886 para un total de 993 familias, las cuales presentan las siguientes características

Número de Hogares

El número de Hogares en el municipio de Acevedo según datos del SISBEN 3 está distribuido así, Rural 6314 Hogares, en el área Urbana 1336 hogares y en el centro poblado de San Adolfo 285 hogares con un promedio de 4 personas por hogar

Alcaldía Municipal de Acevedo - Huila

Dirección: Carrera 4 No. 2 - 02, Palacio Municipal, Acevedo - Huila | Código Postal:417070
Teléfono: (+57) 312 510 3417 - 312 510 5734 - 311 811 8034 | Correo electrónico: contactenos@acevedo-huila.gov.co 29



Alcaldía de Acevedo - Huila

¡LLEGÓ EL CAMBIO!



Paredes

De las 5.490 viviendas con esta variable decimos que 1.431 están construidas con Bloque, ladrillo, piedra, madera pulida que corresponden al 26.07 %, 3694, con Tapia pisada, adobe, bahareque con 67.29 %, 233 en Madera burda, tabla, tablón con un porcentaje de 4.24%, 45 con Material prefabricado con 0.82 %, 77 viviendas con Guadua, caña, esterilla, otros vegetales con 1.40%, 6 viviendas en Zinc, tela, cartón, latas, desechos, plásticos con 0.11% y por ultimo encontramos 4 viviendas Sin paredes con un porcentaje de 0.07 % siendo el más bajo en los materiales de la pared.

Pisos

En total de esta variable se encuentran 5490 viviendas en donde 7 son de Alfombra, mármol, parqué, madera pulida con 0.13%, 99 Baldosa, vinilo, tableta, ladrillo con 1.80% 3.778 Cemento, gravilla con 68.82 %, 298 Madera burda, tabla, tablón, otro vegetal con 5.43%, 1.308 Tierra, arena con un porcentaje 23.83 %

Energía eléctrica

De 5.490 viviendas, 4660 cuentan con electrificación correspondiente a un 84.88% y 830 no cuentan con electrificación correspondiente a un 15.12%.

Alcantarillado

De un total de 5490 viviendas, podemos ver que la ubicación servicio de agua se encuentra: 3221 Dentro de la vivienda con 58.67%, 1667 Fuera de la vivienda dentro del lote con 30,36%, 576 Fuera de la vivienda y del lote con 10,49%, y 26 que no Informa con un 0,47%

Sistema de acueductos rurales Acevedo

Tabla 6. Sistemas de acueductos rurales Acevedo

No. VEREDAS	Nº. DE VIVIENDAS	VEREDAS:		% de veredas con servicio
		CON ACUEDUCTO	SIN ACUEDUCTO	
80	5984	50	30	62,5%

Fuente: Aguas del Huila E.S.P

Número de Hogares

Según el censo de DANE de 2005 el 53,4% de los hogares de Acevedo tienen un número promedio de personas por hogares de 4 habitantes tanto en cabecera municipal como en el resto del municipio.

Déficit cuantitativo de vivienda

Para el año 2005, según el censo del DANE, en el municipio de Acevedo había un déficit cuantitativo de 88 viviendas para la zona urbana y de 416 para la zona rural.

Alcaldía Municipal de Acevedo - Huila

Dirección: Carrera 4 No. 2 - 02, Palacio Municipal, Acevedo - Huila | Código Postal:417070
Teléfono: (+57) 312 510 3417 - 312 510 5734 - 311 811 8034 | Correo electrónico: contactenos@acevedo-huila.gov.co 30



Alcaldía de Acevedo - Huila ¡LLEGÓ EL CAMBIO!



Población por pertenencia étnica

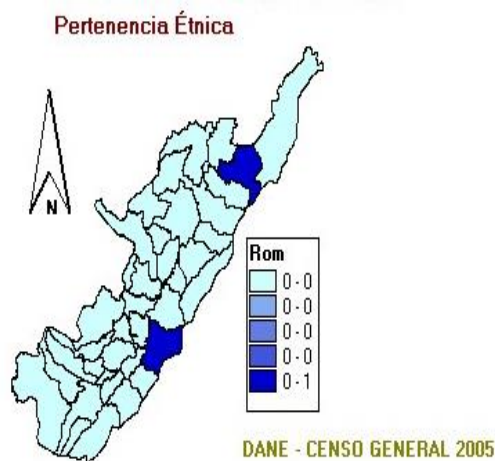
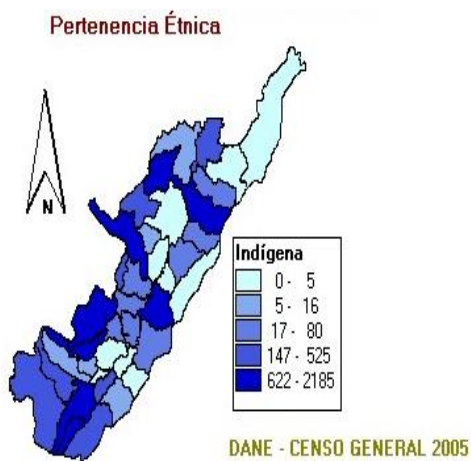
Según el censo DANE 2005, en el municipio de Acevedo se identifican, de acuerdo a la pertenencia étnica, indígenas en un 0.7%, población negra en un 14.6% y llama la atención la referencia de una persona raizal de San Andrés y Providencia. De igual manera, el mayor porcentaje de la población no se clasifica dentro de ningún grupo étnico con un 81.5%.

Tabla 7. Población por pertenencia étnica del municipio de Acevedo

AREA # 41006	HUILA_ ACEVEDO		
Categorías	Casos	%	Acumulado %
Indígena	177	0.67	0.67
Raizal de San Andrés y Providencia	1	0.00	0.67
Negro (a), mulato, afrocolombiano	3,887	14.62	15.29
Ninguno de los anteriores	21,673	81.53	96.82
No Informa	844	3.18	100.00
Total	26,582	100.00	100.00

Fuente: Censo DANE, 2005

Mapa 4. Distribución de la población por pertenencia étnica



Alcaldía Municipal de Acevedo - Huila

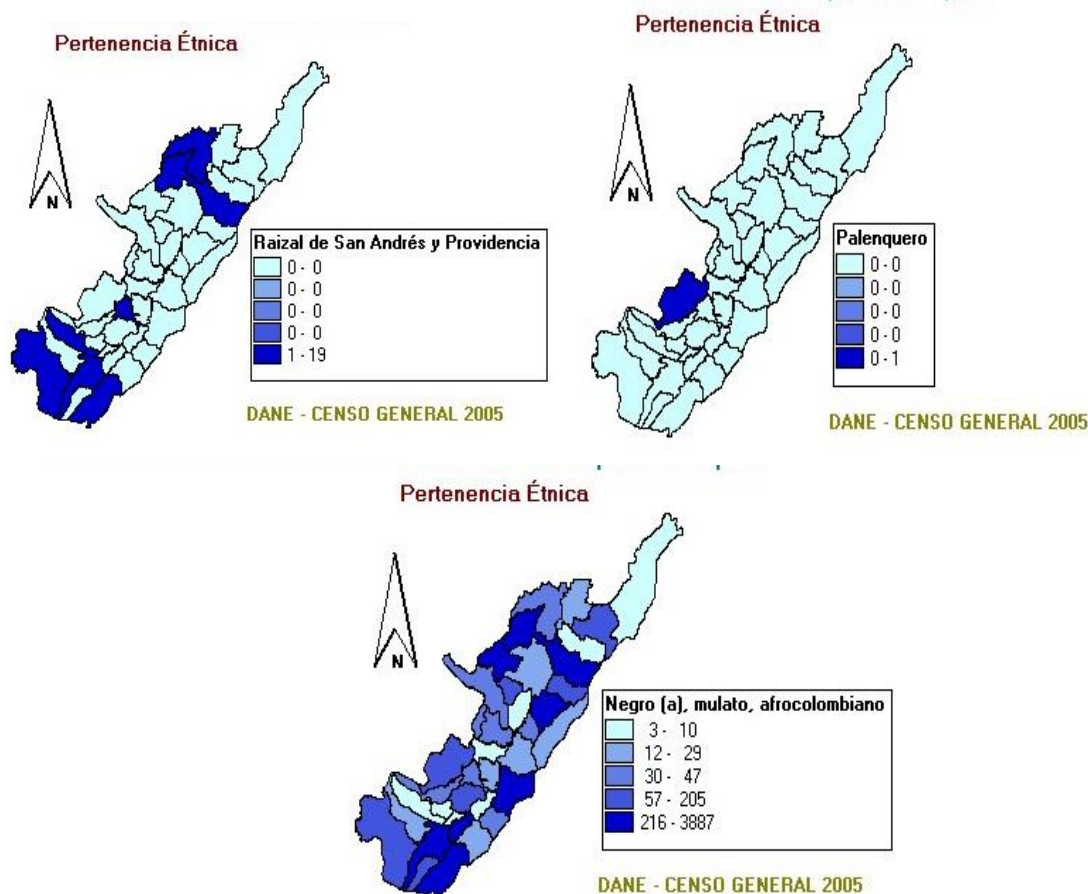
Dirección: Carrera 4 No. 2 - 02, Palacio Municipal, Acevedo - Huila | Código Postal: 417070

Teléfono: (+57) 312 510 3417 - 312 510 5734 - 311 811 8034 | Correo

electrónico: contactenos@acevedo-huila.gov.co 31



Alcaldía de Acevedo - Huila ¡LLEGÓ EL CAMBIO!



Fuente: Censo DANE, 2005

1.2.1 Estructura demográfica

La pirámide poblacional del municipio de Acevedo es expansiva, con una base ancha como consecuencia de una alta natalidad y fecundidad y en los grupos etarios superiores se va reduciendo por la mortalidad progresiva; refleja predominio de población eminente joven. Se observa un incremento en la población a partir del grupo etario del 10 a 15 años en el año 2018 con respecto al año 2005. Se proyecta que para el año 2020 la pirámide poblacional se siga estrechando en su base y aumente la población de edad es más avanzadas.

Alcaldía Municipal de Acevedo - Huila

Dirección: Carrera 4 No. 2 - 02, Palacio Municipal, Acevedo - Huila | Código Postal: 417070

Teléfono: (+57) 312 510 3417 - 312 510 5734 - 311 811 8034 | Correo

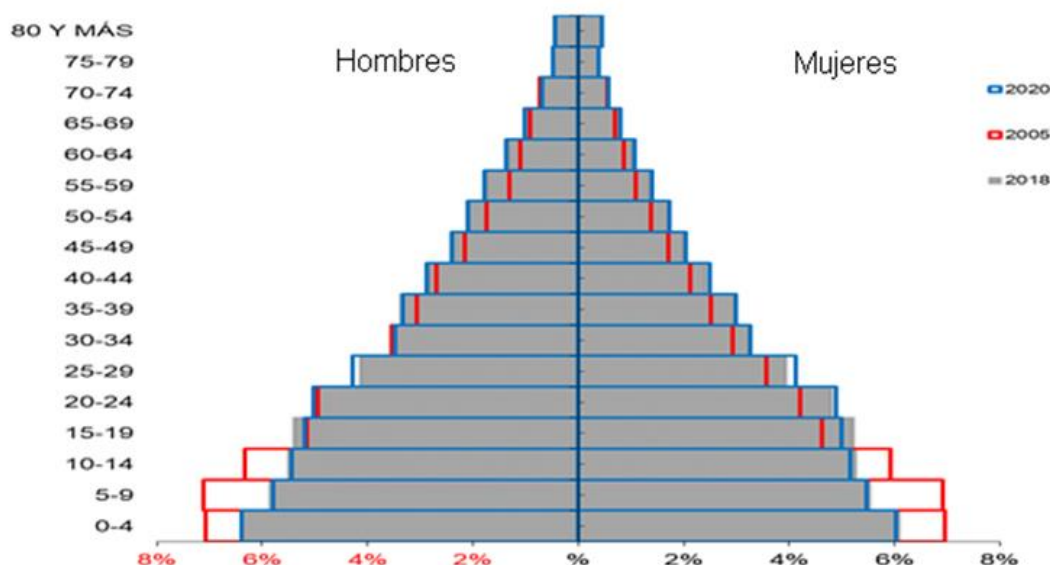
electrónico: contactenos@acevedo-huila.gov.co 32



Alcaldía de Acevedo - Huila
¡LLEGÓ EL CAMBIO!



Gráfico 1. Pirámide poblacional del municipio de Acevedo, 2005, 2018, 2020



Fuente: DANE, Estimaciones de población 1985-2005 y proyecciones de población 2005-2020 nacional, departamental y municipal por sexo, grupos quinquenales de edad.

Población por grupo de edad

Analizando el cambio porcentual de los habitantes de cada curso de vida a través del tiempo, se observa que para los años 2005 y 2018 el mayor porcentaje de población se encuentra en la adultez (27 a 59 años) con el 46,76% y 34,43% respectivamente, y la proyección para al año 2020 tendrá una frecuencia relativa similar con el 30,50%. El segundo grupo de curso de vida que concentra mayor población es juventud (14 a 26 años), siendo estos grupos donde se ubica la población económicamente activa.

Tabla 8. Proporción de la población por ciclo vital, municipio
Acevedo 2005, 2018 y 2020

Ciclo vital	2005		2018		2020	
	Número absoluto	Frecuencia relativa	Número absoluto	Frecuencia relativa	Número absoluto	Frecuencia relativa
Primera infancia (0 a 5 años)	4472	13,01	5206	14,83	5405	14,74
Infancia (6 a 11 años)	4318	12,58	4701	13,39	4857	13,25

Alcaldía Municipal de Acevedo - Huila

Dirección: Carrera 4 No. 2 - 02, Palacio Municipal, Acevedo - Huila | Código Postal:417070

Teléfono: (+57) 312 510 3417 - 312 510 5734 - 311 811 8034 | Correo

electrónico: contactenos@acevedo-huila.gov.co 33



Alcaldía de Acevedo - Huila

¡LLEGÓ EL CAMBIO!

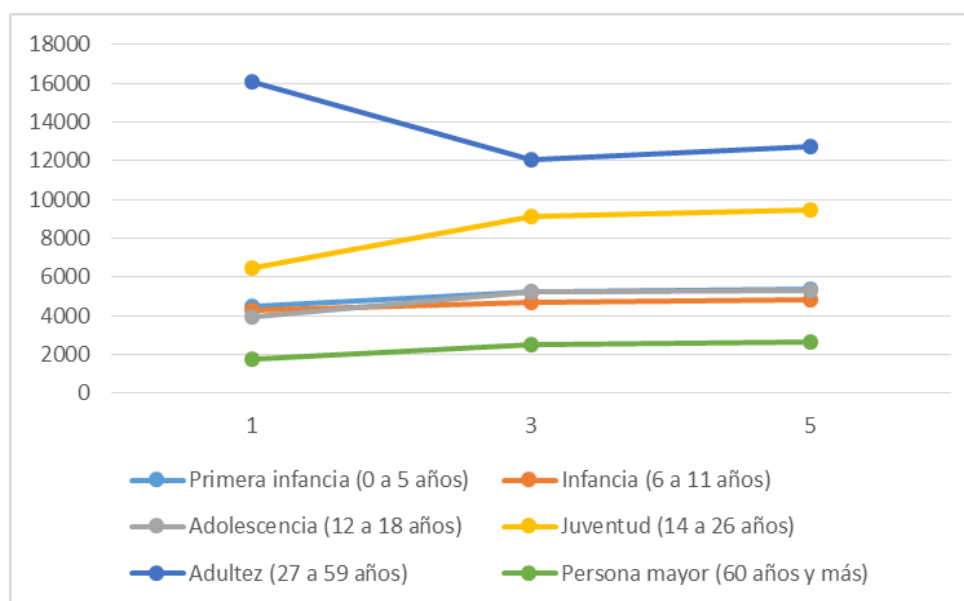


Adolescencia (12 a 18 años)	3956	11,52	5250	14,96	5305	14,47
Juventud (14 a 26 años)	6474	18,84	9119	26,00	9451	25,78
Adulthood (27 a 59 años)	16065	46,76	12088	34,43	12734	34,74
Persona mayor (60 años y más)	1752	5,09	2492	7,09	2663	7,3
TOTAL	34354		35107		36658	

Fuente: DANE, Estimaciones de población 1985-2005 y proyecciones de población 2005-2020 nacional, departamental y municipal por sexo, grupos quinquenales de edad.

En la siguiente grafica se observa los cambios en la proporción de la población por grupos etarios en el Municipio de Acevedo en los años 2005, 2018 y 2020, donde se encuentra una tendencia al aumento de los 0 a los 14 años y un aumento en los mayores de 14 años. En la Adulthood se identifica una disminución de la población pueden aparecer causas diversas, mientras que la población de personas Adultas Mayores se incrementa haciéndose más longevos.

Gráfico 2. Cambio en la proporción de la población por grupo etarios, municipio Acevedo 2005, 2018 y 2020



Fuente: Censo DANE 2005

Alcaldía Municipal de Acevedo - Huila

Dirección: Carrera 4 No. 2 - 02, Palacio Municipal, Acevedo - Huila | Código Postal: 417070
 Teléfono: (+57) 312 510 3417 - 312 510 5734 - 311 811 8034 | Correo electrónico: contactenos@acevedo-huila.gov.co



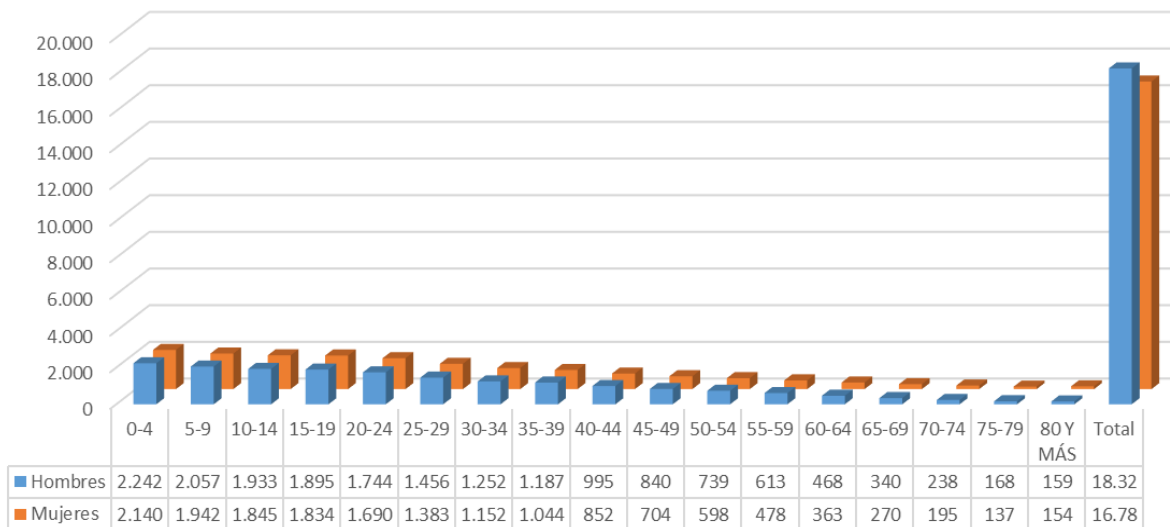
Alcaldía de Acevedo - Huila

¡LLEGÓ EL CAMBIO!



El 52,2% de la población predominante es masculina y el grupo etario predominante es la población económicamente activa de 27 a 59 años correspondiente al 34,43% de la totalidad. La menor población está en los extremos de la vida, infancia con 13,39% y mayores de 60 años con menos del 7,09%.

Gráfico 3. Población por sexo y grupo de edad del municipio Acevedo 2018



Fuente: Proyecciones poblacionales Censo DANE 2005

Alcaldía Municipal de Acevedo - Huila

Dirección: Carrera 4 No. 2 - 02, Palacio Municipal, Acevedo - Huila | Código Postal: 417070
 Teléfono: (+57) 312 510 3417 - 312 510 5734 - 311 811 8034 | Correo electrónico: contactenos@acevedo-huila.gov.co



Alcaldía de Acevedo - Huila
¡LLEGÓ EL CAMBIO!



Tabla 9. Otros indicadores de estructura demográfica 2018

Índices demográficos	Interpretación
Relación hombres/mujer	En el año 2005 por cada 113 hombres, había 100 mujeres, mientras que para el año 2018 por cada 109 hombres, había 100 mujeres
Razón niños mujer	En el año 2005 por cada 65 niños y niñas (0-4años), había 100 mujeres en edad fértil (15-49años), mientras que para el año 2018 por cada 51 niños y niñas (0-4años), había 100 mujeres en edad fértil
Índice de infancia	En el año 2005 de 100 personas, 40 correspondían a población hasta los 14 años, mientras que para el año 2018 este grupo poblacional fue de 35 personas
Índice de juventud	En el año 2005 de 100 personas, 27 correspondían a población de 15 a 29 años, mientras que para el año 2018 este grupo poblacional fue de 28 personas
Índice de vejez	En el año 2005 de 100 personas, 7 correspondían a población de 65 años y más, mientras que para el año 2018 este grupo poblacional fue de 7 personas
Índice de envejecimiento	En el año 2005 por cada 100 personas menores de 15 años, había 16 de 65 años o más, mientras que para el año 2018 por cada 100 menores de 15 años, había 20 personas de 65 o más años
Índice demográfico de dependencia	En el año 2005 de 100 personas entre los 15 a 64 años, había 82 personas menores de 15 años ó mayores de 65 años y más (dependientes), mientras que para el año 2018 de cada 100 personas entre los 15 a 64 años, había 65 personas menores de 15 años o mayores de 65 años.
Índice de dependencia infantil	En el año 2005, 73 personas menores de 15 años dependían de 100 personas entre los 15 a 64 años, mientras que para el año 2018 fue de 57 personas
Índice de dependencia mayores	En el año 2005, 8 personas de 65 años y más dependían de 100 personas entre los 15 a 64 años, mientras que para el año 2018 fue de 8 personas
Índice de Friz	Representa el porcentaje de población de menos de 20 años (entre 0 y 19 años), con respecto al grupo de población de edades comprendidas entre los 30 y los 49 años. Cuando este índice supera el valor de 160 se considera que la población estudiada es una población joven, mientras que si resulta inferior a 60 se considera una población envejecida.



Alcaldía de Acevedo - Huila
¡LLEGÓ EL CAMBIO!



Tabla 10. Otros indicadores de estructura demográfica en el Municipio Acevedo, 2005, 2018, 2020

Índice Demográfico	Año		
	2005	2018	2020
Población total	26.414	35.107	36.658
Población Masculina	14.023	18.326	19.106
Población femenina	12.391	16.781	17.552
Relación hombres: mujer	113,17	109,21	109
Razón niños:mujer	65	51	50
Índice de infancia	40	35	34
Índice de juventud	27	28	29
Índice de vejez	7	7	7
Índice de envejecimiento	16	20	21
Índice demográfico de dependencia	81,84	64,92	64,29
Índice de dependencia infantil	73,35	57,12	56,35
Índice de dependencia mayores	8,49	7,80	7,94
Índice de Friz	242,13	197,96	194,43

Fuente: Proyección Poblacional DANE 2005–2020

1.2.2.Dinámica demográfica

En la dinámica demográfica se describe la tasa de crecimiento natural, la tasa bruta de natalidad y la tasa bruta de mortalidad para el municipio de Acevedo Huila.

- **Tasa de Crecimiento Natural:** Expresa la diferencia entre los nacimientos y las defunciones. En el municipio de Acevedo para el año 2016 se registra un valor de 10,88. Como los nacimientos son mayores a las defunciones se considera como una población creciente.
- **Tasa Bruta de Natalidad:** Mide el efecto de la fecundidad sobre el crecimiento de la población. Para el municipio de Acevedo en el año 2016 es de 18,56 ligeramente superior al valor del departamento y con tendencia a disminuir con respecto a los años 2005 a 2015. Para el departamento del Huila la tasa de 16,63 para el año 2016.
- **Tasa Bruta de Mortalidad:** Mide el riesgo a morir a que está expuesta la población. Para el año 2016, la TBM es de para el municipio de Acevedo, con tendencia a disminuir con respecto al año 2015 y menor que para el Huila. Para el departamento se observa una tasa de 7.68 muertes por 1000 habitantes.

Alcaldía Municipal de Acevedo - Huila

Dirección: Carrera 4 No. 2 - 02, Palacio Municipal, Acevedo - Huila | Código Postal:417070
Teléfono: (+57) 312 510 3417 - 312 510 5734 - 311 811 8034 | Correo electrónico: contactenos@acevedo-huila.gov.co 37



Alcaldía de Acevedo - Huila

¡LLEGÓ EL CAMBIO!



Gráfico 4. Tasa bruta de mortalidad y natalidad Municipio de Acevedo 2005-2016

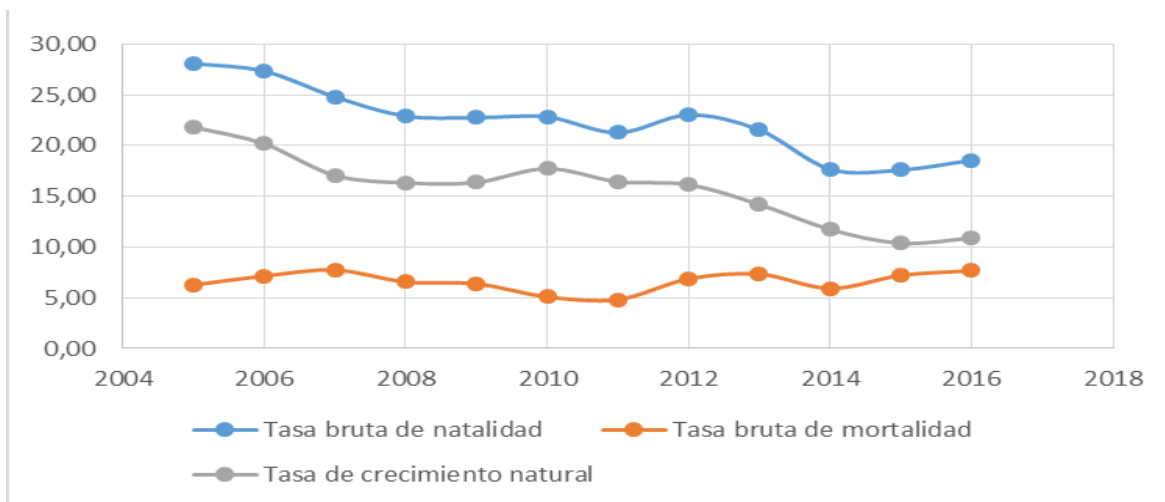


Tabla 11. Tasa bruta de mortalidad y natalidad Municipio de Acevedo 2005-2016

Indicador	2005	2006	2007	2008	2009	2010	2011	2012	2013	2014	2015	2016
Tasa bruta de natalidad	28,09	27,33	24,80	22,90	22,75	22,83	21,27	23,02	21,54	17,67	17,59	18,56
Tasa bruta de mortalidad	6,27	7,15	7,74	6,57	6,38	5,10	4,83	6,87	7,34	5,93	7,21	7,68
Tasa de crecimiento natural	21,82	20,18	17,06	16,33	16,37	17,73	16,44	16,15	14,20	11,74	10,38	10,88

Fuente: Base de Datos SISPRO

Otros indicadores de la dinámica de la población

- **Tasas Específicas de Fecundidad en mujeres entre 10 y 14 años:** Para el año 2016, este indicador es de 4,36 por 1000 nacidos vivos, aumento para este periodo lo cual es importante revisar y adelantar un análisis concreto del porque las niñas que aun asistiendo a las charlas de educación sexual terminan embarazadas a temprana edad.
- **Tasas Específicas de Fecundidad en mujeres entre 15 y 19 años:** Para el municipio de Acevedo presento una tasa de 98,66 por cada 1.000 mujeres, aumento con respecto al año anterior, convirtiéndose en un problema de salud pública el cual debe desarrollar estrategias

Alcaldía Municipal de Acevedo - Huila

Dirección: Carrera 4 No. 2 - 02, Palacio Municipal, Acevedo - Huila | Código Postal: 417070
 Teléfono: (+57) 312 510 3417 - 312 510 5734 - 311 811 8034 | Correo electrónico: contactenos@acevedo-huila.gov.co



Alcaldía de Acevedo - Huila
¡LLEGÓ EL CAMBIO!



departamentales y municipales para prevenir y educar a nuestras niñas con proyectos de vida claros.

- **Tasas Específicas de Fecundidad en mujeres entre 10 y 19 años:** para el municipio de Acevedo Huila es de 50,99 por cada 1000 mujeres en edad reproductiva, indicador que presento un aumento significativo frente al año 2015.

**Tabla 12. Otros indicadores de la dinámica de la población del municipio
Acevedo, 2016**

Indicador	2016
Tasa bruta de natalidad	18,56
Tasa de fecundidad en mujeres de 10 a 14 años	4,36
Tasa de fecundidad en mujeres de 10 a 19 años	50,99
Tasa de fecundidad en mujeres de 15 a 19 años	98,66

Fuente: Bodega de Datos de SISPRO (SGD)

Esperanza de vida

Un dato importante de resaltar es la ganancia de la longevidad en la población del departamento del Huila, la cual ha pasado de un total de 68.83 años en el 1985 al esperado de 73,84 años en el 2020, de los cuales los hombres empezaron con 65.43 en el año 1985 incrementando a un 71,17 en la proyección a 2020 y en el caso de las mujeres en 1985 de 72,41 a alcanzar en el año 2020, 76,65 siendo el de más esperanza de vida al nacer.

Alcaldía Municipal de Acevedo - Huila

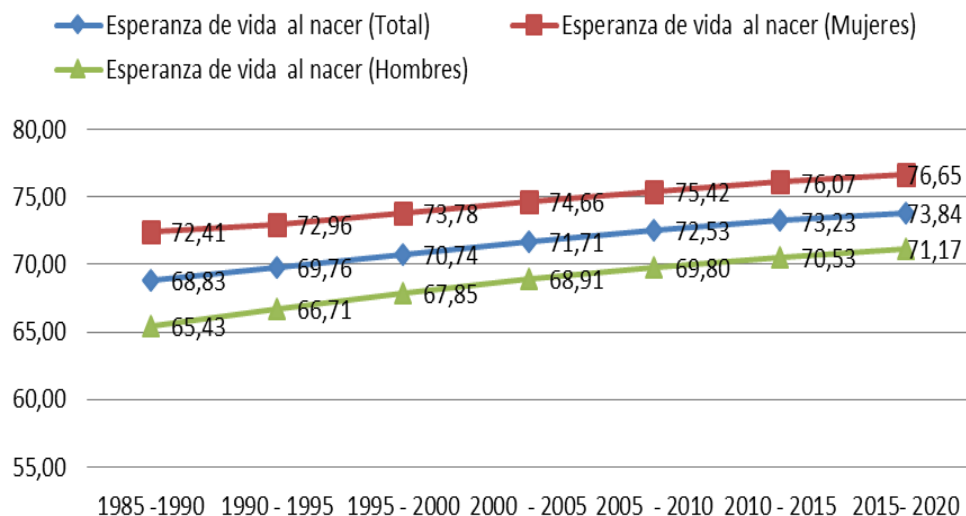
Dirección: Carrera 4 No. 2 - 02, Palacio Municipal, Acevedo - Huila | Código Postal: 417070
Teléfono: (+57) 312 510 3417 - 312 510 5734 - 311 811 8034 | Correo electrónico: contactenos@acevedo-huila.gov.co



Alcaldía de Acevedo - Huila ¡LLEGÓ EL CAMBIO!



Gráfico 5. Esperanza de vida al nacer, por sexo, Departamento Huila, 1985–2020



Fuente: Proyecciones DANE 2005– 2020

1.2.3.Movilidad Forzada

El reporte toma como referencia el lugar de ubicación de la víctima. Este lugar de ubicación se entiende como el último lugar conocido de residencia de las víctimas, tomando como referencia las distintas fuentes de datos con las que cuenta la SRNI (SISBEN, PAARI, MFEA, entre otras). Es importante tener en cuenta que esta información se encuentra sujeta a cambios de acuerdo con la movilidad que las víctimas tienen en el territorio nacional.

Colombia es uno de los países con mayor número de desarraigados en el mundo. A pesar del acuerdo con las FARC para terminar el conflicto, la situación no da muestras de mejorar. Por el contrario, los desplazamientos al interior del país a causa de la violencia continúan.

Aunque para el municipio de Acevedo el número de víctimas disminuyó frente al reporte anterior sigue siendo un número significativo de 5.820 personas para el año 2018, con un porcentaje de 51% para la población femenina. En los hombres la población más afectada comprende la edad de 10 a 19 años con el 32% y en las mujeres la población de 10 a 14 años con el 43% de afectación.

Además, en el reporte de 2018 de la población víctima se identifican 5 personas no clasificadas por grupo de edad una mujer y cuatro hombres no clasificados.

Alcaldía Municipal de Acevedo - Huila

Dirección: Carrera 4 No. 2 - 02, Palacio Municipal, Acevedo - Huila | Código Postal: 417070
Teléfono: (+57) 312 510 3417 - 312 510 5734 - 311 811 8034 | Correo electrónico: contactenos@acevedo-huila.gov.co 40



Alcaldía de Acevedo - Huila
¡LLEGÓ EL CAMBIO!



Tabla 13. Víctimas de desplazamiento: hombres, mujeres y LGBTI

Grupo de edad	No. Mujeres victimizadas de desplazamiento	No. Hombres victimizados de desplazamiento	NR- No Reportado
0 a 4 años	174	160	
5 a 9 años	346	395	
10 a 14 años	437	427	34
15 a 19 años	445	438	72
20 a 24 años	402	330	13
25 a 29 años	251	165	
30 a 34 años	182	126	
35 a 39 años	183	130	
40 a 44 años	145	113	
45 a 49 años	130	110	
50 a 54 años	92	89	
55 a 59 años	71	72	
60 a 64 años	41	42	
65 a 69 años	35	46	
70 a 74 años	21	34	
75 a 79 años	9	13	
80 años o más	15	21	
NO REPORTADO	15	21	5
TOTAL POR GENERO	2.994	2.732	124
TOTAL	5.726		5.850

Fecha de corte: 19 de septiembre 2018

Fuente: RUV-SISPRO-MINSALUD

Dinámica Migratoria

El fenómeno migratorio no es un elemento nuevo de nuestra civilización, existe desde el inicio de los tiempos y es lo que ha permitido a nuestro mundo poblarse como lo conocemos hoy en día. Es un fenómeno inherente al hombre que le ha permitido responder a su instinto de sobrevivencia.

Es importante entender que es la migración por tanto refiero que es el desplazamiento de una población que se produce desde un lugar de origen a otro destino y lleva consigo un cambio de la residencia habitual en el caso de las personas o del hábitat en el caso de las especies animales migratorias.

Alcaldía Municipal de Acevedo - Huila

Dirección: Carrera 4 No. 2 - 02, Palacio Municipal, Acevedo - Huila | Código Postal:417070

Teléfono: (+57) 312 510 3417 - 312 510 5734 - 311 811 8034 | Correo

electrónico: contactenos@acevedo-huila.gov.co 41



Alcaldía de Acevedo - Huila ¡LLEGÓ EL CAMBIO!



En los últimos años, la dinámica migratoria en Colombia ha experimentado significativos cambios principalmente con el volumen de los flujos migratorios, la modalidad y el perfil de las personas que participan en los mismos.

Colombia se ha convertido en uno de los países preferidos para los migrantes extranjeros especialmente los venezolanos que han arribado de forma legal y una gran proporción de forma ilegal generando problemas sociales, económicos y en salud; por este motivo Colombia ha realizado adecuaciones de políticas públicas y normas que han permitido brindar la atención en salud para la población migrante, debido a esto se tienen datos de atención en diferentes zonas del país de la población extranjera.

Para la actualización del análisis de situación en salud ASIS 2018, se ingresó el componente de la dinámica migratoria, donde se observa el comportamiento de la atención en salud a la población extranjera.

Según reportes realizados por el ESE Hospital San Francisco Javier que garantizan servicios de atención a la comunidad, el municipio de Acevedo registra dos personas con estas características.

Tabla 14. Número de personas extranjeras atendidas en los servicios de salud según sexo y edad por municipio, Colombia 2017

MUNICIPIO	GRUPO DE EDAD	HOMBRES	MUJERES
41006 – Acevedo	De 25 a 29 años	0	1
41006 – Acevedo	De 65 a 69 años	1	0
Total 41006 – Acevedo		1	1

Fuente: Reporte información Circular 029 de 2017 MSPS. Consultado en Bodega de datos del SISPRO 17/10/2018.

Alcaldía Municipal de Acevedo - Huila

Dirección: Carrera 4 No. 2 - 02, Palacio Municipal, Acevedo - Huila | Código Postal: 417070

Teléfono: (+57) 312 510 3417 - 312 510 5734 - 311 811 8034 | Correo

electrónico: contactenos@acevedo-huila.gov.co 42



Alcaldía de Acevedo - Huila ¡LLEGÓ EL CAMBIO!



Conclusiones Capítulo I, Territorial y Demográfico

El municipio de Acevedo, ubicado en el suroriente del departamento del Huila, es eminentemente rural en su distribución geográfica y poblacional: para el año 2018 cuenta con 35.107 habitantes, de los cuales 6.882 se encuentran en la zona urbana y 28.225 en la zona rural.

Existen amenazas sísmicas, el municipio es atravesado por la falla de Garzón. También hay riesgos permanentes de deslizamiento en algunas zonas rurales (inspección de San Adolfo, sector de San Isidro, San José de Riecito, veredas Las Minas, El Recreo, Paraíso, Palacios, La Unión y Santa Ana). La presencia del río Suaza atravesando el municipio de sur a norte, genera riesgo permanente de inundaciones en zonas urbanas (sector Avenida Pastrana) y en zonas rurales (centro poblado de San Marcos, Veredas Las Mercedes, La Carbona, en las zonas ribereñas de Anayaco y Pueblo Viejo). También se presentan amenazas por represamiento en las veredas Las Brisas, Paraíso, El Carmen, La Ilusión, Versalles sobre las micro cuencas de las quebradas La Guache, El Carmen, La Mochilera y del Río Suaza respectivamente.

El porcentaje de la población que reside en áreas urbanas respecto a la población total es de 19,6% evidenciando un grado bajo de urbanización y caracterizando al municipio como eminentemente rural.

Según el censo DANE 2005, en el municipio de Acevedo se identifican, de acuerdo a la pertenencia étnica, indígenas en un 0.7%, población negra en un 14.6% y llama la atención la referencia de un raizal de San Andrés y Providencia. De igual manera, el mayor porcentaje de la población no se clasifica dentro de ningún grupo étnico con un 81.5%.

La pirámide poblacional del municipio de Acevedo es expansiva, con una base ancha como consecuencia de una alta natalidad y fecundidad y en los grupos etarios superiores se va reduciendo por la mortalidad progresiva; refleja predominio de población eminente joven. Muestra incremento a partir del grupo etario de 10 a 15 años en el año 2018 con respecto al año 2005. Se proyecta que para el año 2020 la pirámide poblacional se siga estrechando en su base y aumente la población de edades más avanzadas.

En la distribución de la población por sexo el 52,2% (18.326) de la población son hombres y el restante 47,8% (16.781) son mujeres, se observa similitud entre los sexos de los grupos etarios, el 34,64% de la población corresponde a niños de 0 a 14 años. En la Adulthood se identifica una disminución de la población pueden aparecer causas diversas, mientras que la población de personas Adultas Mayores se incrementa haciéndose más longevos.

Los índices de juventud muestran una constante ascendente en las proyecciones desde el 2005 a 2018, de igual manera el índice de Friz demuestra que el municipio de Acevedo tiene una población joven, lo cual indica que tenemos una población joven entre 10 a 29 años que se debe tener en cuenta para proyectar programas dirigidos a este grupo poblacional.

Alcaldía Municipal de Acevedo - Huila

Dirección: Carrera 4 No. 2 - 02, Palacio Municipal, Acevedo - Huila | Código Postal: 417070
Teléfono: (+57) 312 510 3417 - 312 510 5734 - 311 811 8034 | Correo electrónico: contactenos@acevedo-huila.gov.co 43



Alcaldía de Acevedo - Huila

¡LLEGÓ EL CAMBIO!



El municipio de Acevedo presentó una tasa de 98,66 por cada 1.000 mujeres, aumento con respecto al año anterior, convirtiéndose en un problema de salud pública el cual debe desarrollar validar y evaluar las estrategias municipales para prevenir y educar a nuestras niñas y adolescentes con el objetivo de combatir las causas.

Frente a las tasas de fecundidad específica en adolescentes, se puede inferir que la mayor tasa de fecundidad está en las adolescentes de 10 a 19 años (año 2016: 98,66), comparado con la tasa en el grupo de 10 a 14 años (año 2016: 3,87). Entre los posibles factores relacionados está el área de residencia con predominio rural, con diversas situaciones que dificultan el acceso a la educación, visionando su proyecto de vida en tener una pareja y ser madre.

En el municipio de Acevedo la población victimizada por el desplazamiento se encuentra principalmente en las etapas del ciclo vital Infancia y adolescencia, guardando relación con el desplazamiento de familias con todos sus integrantes y dejando en evidencia que los más afectados por el conflicto armado son los menores; por tanto, es imperioso desarrollar intervenciones para que los niños y niñas minimicen el impacto del desplazamiento sobre sus derechos: el derecho a la vida, a la calidad de vida y a un ambiente sano, a la integridad personal, a la libertad y la seguridad personal, a una familia y a no ser separado de ella, a los alimentos, a la salud, educación, al desarrollo integral, a la recreación y a la protección laboral. Es de resaltar que la tasa migratoria más alta la tienen las mujeres en el grupo de edades de 10 a 24 años con un 43% de afectación.

El fenómeno migratorio para el municipio de Acevedo es bajo tal vez por su economía solo se han presentado dos casos de una mujer y un hombre que han sido atendidos y reportado.

Alcaldía Municipal de Acevedo - Huila

Dirección: Carrera 4 No. 2 - 02, Palacio Municipal, Acevedo - Huila | Código Postal: 417070
Teléfono: (+57) 312 510 3417 - 312 510 5734 - 311 811 8034 | Correo electrónico: contactenos@acevedo-huila.gov.co 44



Alcaldía de Acevedo - Huila ¡LLEGÓ EL CAMBIO!



2. CAPITULO II. ABORDAJE DE LOS EFECTOS DE SALUD Y SUS DETERMINANTES

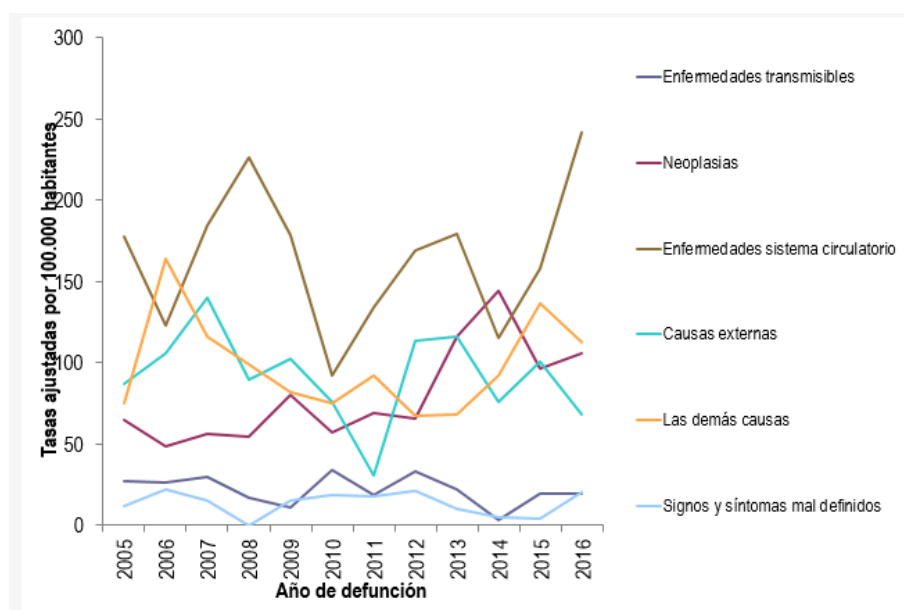
2.1 Análisis de la Mortalidad

2.1.1 Mortalidad general por grandes causas

Tasa Ajustada población Total

La primera causa de mortalidad ajustada en el municipio de Acevedo para el año 2016 son las enfermedades del sistema circulatorio con una tasa de 241,64 por 100.000 habitantes, esta sigue siendo la causa más alta frente al reporte en el 2015. Como segunda causa aparecen las Demás Causas con 112,66; son enfermedades que no están clasificadas dentro de los grandes grupos e incluye diabetes, deficiencias nutricionales y anemias nutricionales, trastornos mentales y del comportamiento, enfermedades sistema nervioso, excepto meningitis, enfermedades crónicas de las vías respiratorias inferiores, resto de enfermedades del sistema respiratorio, apendicitis, hernia de la cavidad abdominal y obstrucción intestinal, cirrosis y ciertas otras enfermedades crónicas del hígado, resto de enfermedades del sistema digestivo, enfermedades del sistema urinario, hiperplasia de la próstata, embarazo, parto y puerperio, malformaciones congénitas, deformidades y anomalías cromosómicas y resto de las enfermedades. Como una tercera causa no menos importante esta la neoplasia con 105,77 x 100.000 habitantes, el cual aumento de manera significativa frente al año anterior. Es de anotar que las causas mal definidas incrementaron en el municipio pasando de 4,39 en el 2015 a 20,43 por 100.000 habitantes en el año 2016.

Gráfico 6. Tasa de Mortalidad Ajustada Total del Municipio de Acevedo, 2005 – 2016



Fuente: Bodega de Datos de SISPRO (SGD) – Registro de Estadísticas Vitales

Alcaldía Municipal de Acevedo - Huila

Dirección: Carrera 4 No. 2 - 02, Palacio Municipal, Acevedo - Huila | Código Postal: 417070

Teléfono: (+57) 312 510 3417 - 312 510 5734 - 311 811 8034 | Correo

electrónico: contactenos@acevedo-huila.gov.co 45



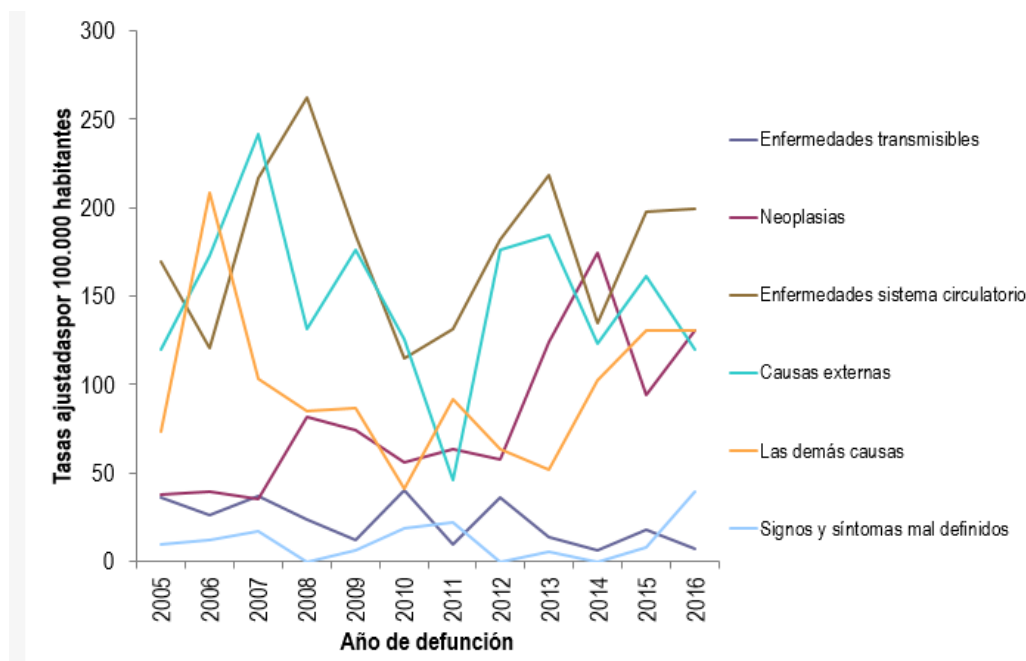
Alcaldía de Acevedo - Huila ¡LLEGÓ EL CAMBIO!



Tasa Ajustada Hombres

En la población masculina las enfermedades del sistema circulatorio son la primera causa de mortalidad con una tasa de 199.25 por 100.000 habitantes para el año 2016; como segunda causa se registra la Neoplasia con 130,39 por 100.000 habitantes con tendencia a aumentar en comparación al 2015 y como tercera causa aparece las Demás causas con 130,2 por 100.000 habitantes la cual permanece estable con respecto al año 2015.

Gráfico 7. Tasa de Mortalidad Ajustada por Edad para los Hombres del Municipio de Acevedo, 2005 – 2016



Fuente: Bodega de Datos de SISPRO (SGD) – Registro de Estadísticas Vitales

Tasa Ajustada Mujeres

Para la población femenina, el comportamiento varía con relación a la población total y masculina, es decir, la primera causa de mortalidad son las enfermedades del sistema circulatorio con 288,52 por 100.000 habitantes; como segunda las Demás Causas con una tasa de 107,97 por 100.000 habitantes para el 2016 con tendencia a disminuir en comparación al 2015; y tercera causa las Neoplasias con 78.79 por 100.000 habitantes con tendencia a disminuir con respecto al 2015.

Alcaldía Municipal de Acevedo - Huila

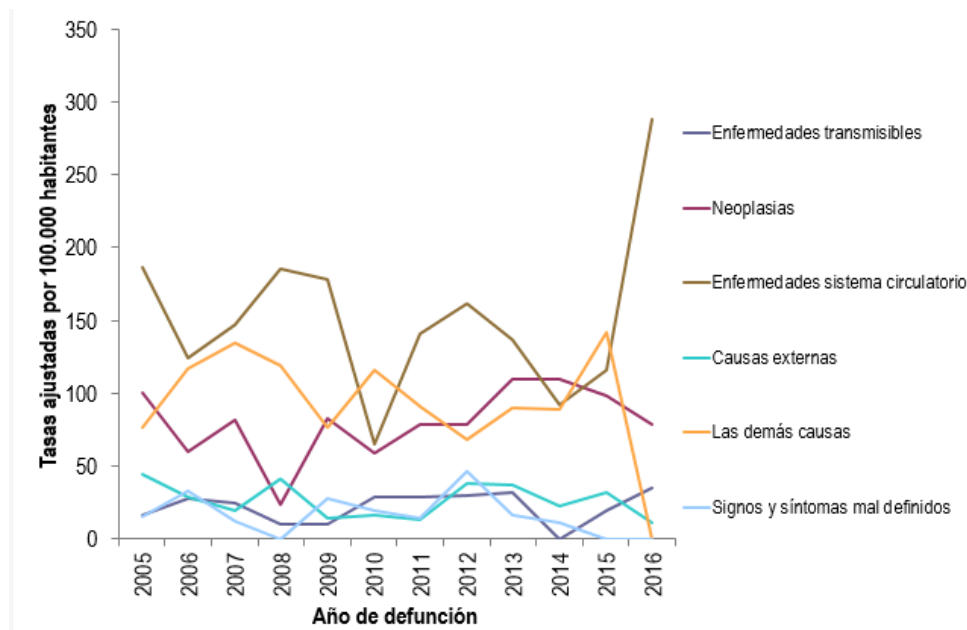
Dirección: Carrera 4 No. 2 - 02, Palacio Municipal, Acevedo - Huila | Código Postal: 417070
Teléfono: (+57) 312 510 3417 - 312 510 5734 - 311 811 8034 | Correo electrónico: contactenos@acevedo-huila.gov.co 46



Alcaldía de Acevedo - Huila ¡LLEGÓ EL CAMBIO!



Gráfico 8. Tasa de mortalidad ajustada para las mujeres del Municipio de Acevedo, 2005 – 2016



Fuente: Bodega de Datos de SISPRO (SGD) – Registro de Estadísticas Vitales

Años de Vida Potencialmente Perdidos (AVPP)

Los años de vida potencialmente perdidos es un indicador que sirve para mostrar cuáles son los eventos que producen muerte de manera más prematura. Se expresa como la suma algebraica de los años que habrían vivido los individuos si hubiesen cumplido con la esperanza de vida de su región. El análisis se realiza por mortalidad por grandes causas y por género; estudiada en el periodo de 2005 a 2016.

AVPP Total Según Causa de Muerte.

El evento que más relaciona años de vida potencialmente perdidos para el Municipio de Acevedo son las enfermedades de causa Externa con 1213 AVPP; la segunda enfermedad con mayor índice son las enfermedades del sistema circulatorio, con un 710 AVPP para el 2016, en un tercer lugar están las demás causas con un 607 AVPP, en cuarto lugar, las enfermedades por neoplasia con un 415 AVPP es importante resaltar que todos los indicadores han bajado quiere decir que han servido las estrategias de prevención y tratamiento para el año 2016.

Alcaldía Municipal de Acevedo - Huila

Dirección: Carrera 4 No. 2 - 02, Palacio Municipal, Acevedo - Huila | Código Postal: 417070

Teléfono: (+57) 312 510 3417 - 312 510 5734 - 311 811 8034 | Correo

electrónico: contactenos@acevedo-huila.gov.co 47

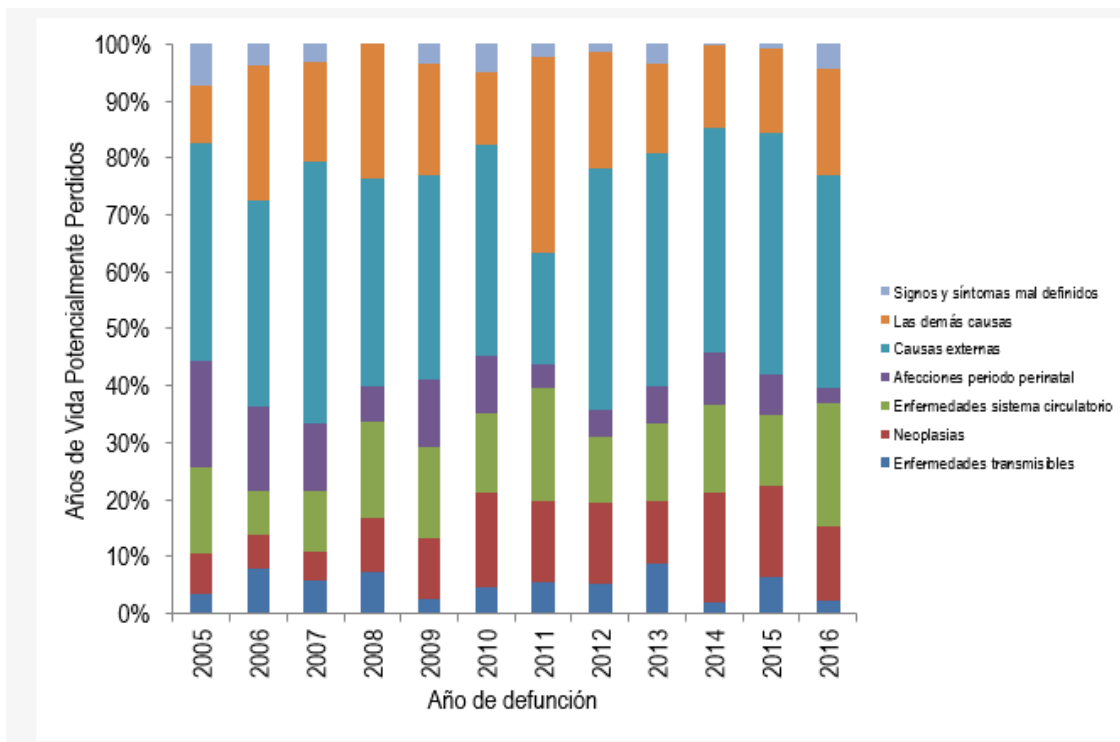


Alcaldía de Acevedo - Huila

¡LLEGÓ EL CAMBIO!



**Gráfico 9. Años de Vida Potencialmente Perdidos –AVPP por grandes causas lista 6/67
Municipio de Acevedo, 2005 – 2016**



Fuente: Bodega de Datos de SISPRO (SGD) – Registro de Estadísticas Vitales

AVPP Hombres Según Causa de Muerte

El comportamiento en la población masculina para el 2016 muestra una variabilidad en comparación a los años anteriores de estudio. La principal causa de AVPP son las Causas Externas con 1092 AVPP con tendencia a disminuir, segundo, las demás causas 339 AVPP, que en comparación al 2015, tiene un aumento bastante significativo, la tercera causa es el sistema circulatorio con 316 AVPP, la cuarta son, las neoplasias con 184 AVPP.

Alcaldía Municipal de Acevedo - Huila

Dirección: Carrera 4 No. 2 - 02, Palacio Municipal, Acevedo - Huila | Código Postal: 417070

Teléfono: (+57) 312 510 3417 - 312 510 5734 - 311 811 8034 | Correo

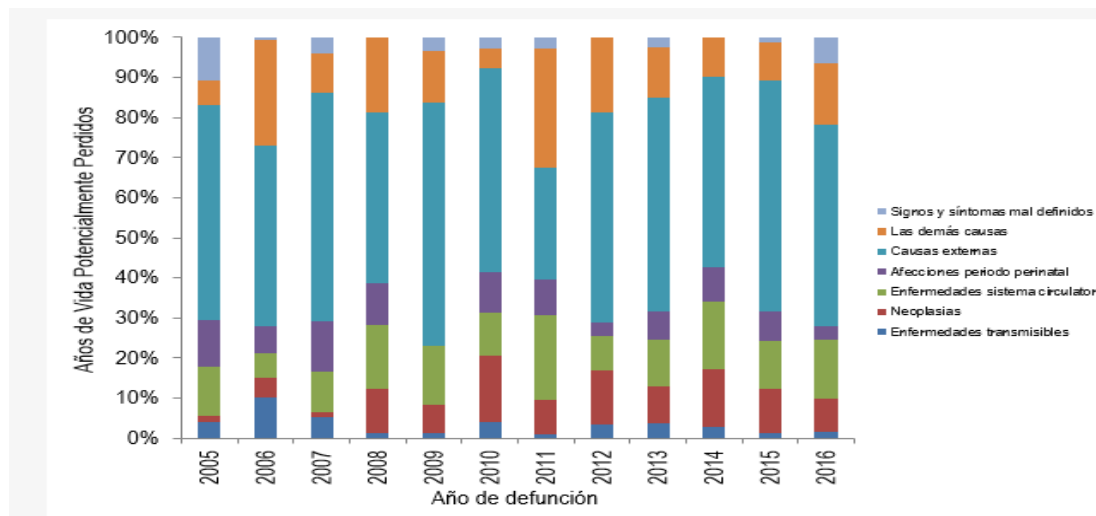
electrónico: contactenos@acevedo-huila.gov.co 48



Alcaldía de Acevedo - Huila ¡LLEGÓ EL CAMBIO!



Gráfico 10. Años de Vida Potencialmente Perdidos –AVPP por grandes causas lista 6/67 en hombres del Municipio de Acevedo, 2005 – 2016



Fuente: Bodega de Datos de SISPRO (SGD) – Registro de Estadísticas Vitales

AVPP Mujeres Según Causa de Muerte

Para la población femenina el comportamiento también es diferente para el 2016, la primera causa de AVPP son las Enfermedades del Sistema circulatorio con 394 AVPP, aumentando de manera significativa con respecto al 2015, la segunda son las demás causas con 269 AVPP, la tercera causa son las Neoplasias con 231 AVPP con tendencia a disminuir en comparación al 2015 y como cuarto lugar están las causas externas con 121 AVPP, para el año 2016 no se reportaron muertes por afecciones del periodo perinatal como tampoco se reportaron AVPP por signos y síntomas mal definidos.

Alcaldía Municipal de Acevedo - Huila

Dirección: Carrera 4 No. 2 - 02, Palacio Municipal, Acevedo - Huila | Código Postal: 417070

Teléfono: (+57) 312 510 3417 - 312 510 5734 - 311 811 8034 | Correo

electrónico: contactenos@acevedo-huila.gov.co 49

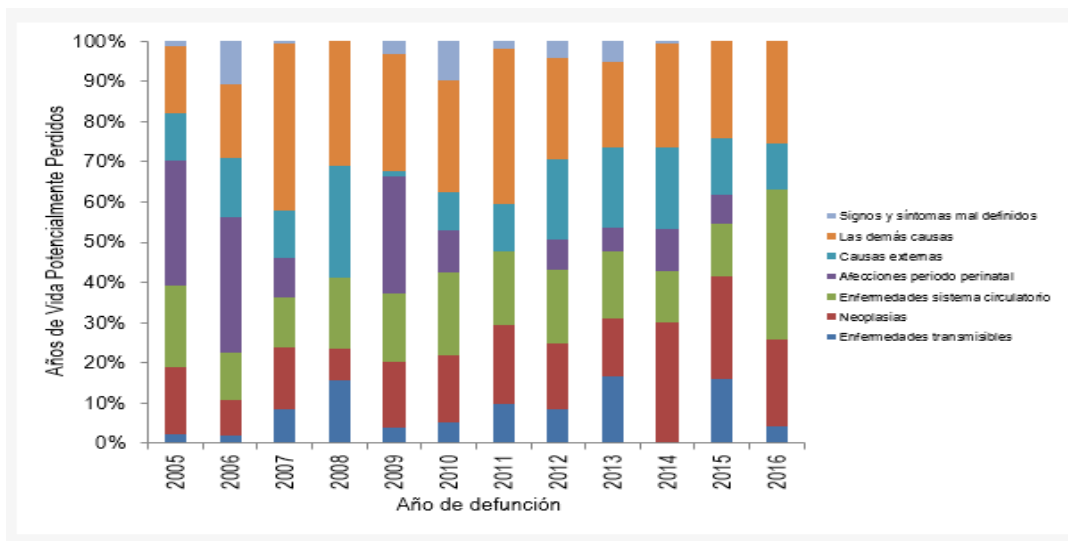


Alcaldía de Acevedo - Huila

¡LLEGÓ EL CAMBIO!



Gráfico 11. Años de Vida Potencialmente Perdidos –AVPP por grandes causas lista 6/67 en mujeres del Municipio de Acevedo, 2005 – 2016



Fuente: Bodega de Datos de SISPRO (SGD) – Registro de Estadísticas Vitales

Tasas ajustadas de los años de vida potencialmente perdidos – Total AVPP

Para el municipio de Acevedo el comportamiento de las tasas ajustadas de los AVPP para el 2016, registra las causas externas como enfermedades con la mayor tasa 3.422,89 AVPP por 100.000 habitantes; como segunda causa aparece las enfermedades del sistema circulatorio con una tasa de 2.968,73 AVPP por 100.000 habitantes con tendencia a aumentar. Las demás causas, con una tasa de 2.021,74 AVPP por 100.000 habitantes con tendencia a aumentar con respecto al año 2015. La Neoplasia con una tasa de 1.700,77 AVPP por 100.000 habitantes con tendencia a disminuir.

Alcaldía Municipal de Acevedo - Huila

Dirección: Carrera 4 No. 2 - 02, Palacio Municipal, Acevedo - Huila | Código Postal: 417070

Teléfono: (+57) 312 510 3417 - 312 510 5734 - 311 811 8034 | Correo

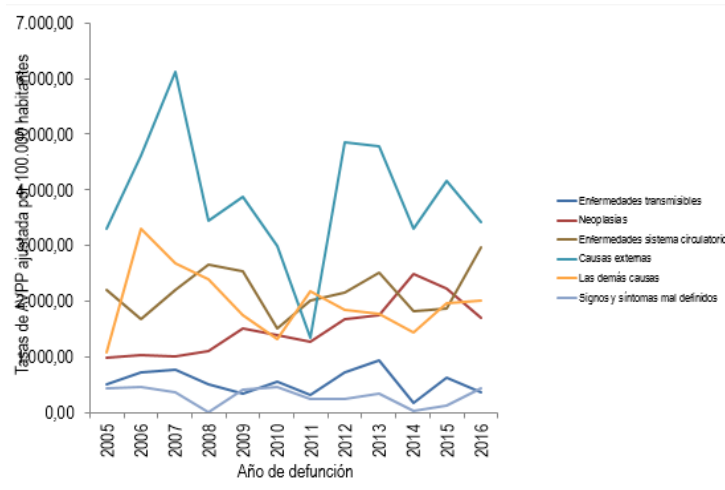
electrónico: contactenos@acevedo-huila.gov.co 50



Alcaldía de Acevedo - Huila ¡LLEGÓ EL CAMBIO!



Gráfico 12. Ajustada AVPP Total por grandes causas lista 6/67 del Municipio de Acevedo, 2005 – 2016



Fuente: Bodega de Datos de SISPRO (SGD) – Registro de Estadísticas Vitales

Tasas ajustadas de AVPP Hombres

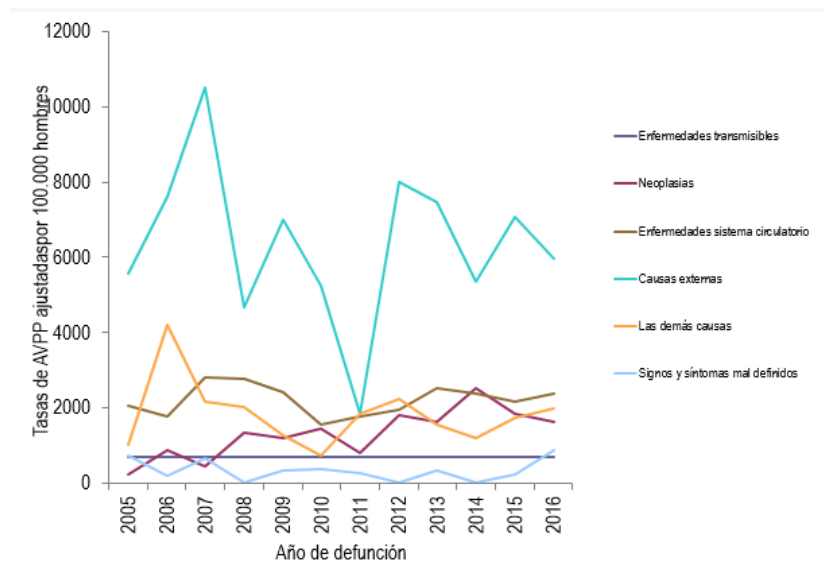
Para la población masculina el comportamiento al año 2016 también difiere a los años anteriores, la primera causa son las Causas Externas con una tasa de 5.950,60 AVPP por 100.000 habitantes y tendencia a disminuir con respecto a 2015, la segunda causa están enfermedades del sistema circulatorio con tendencia a aumentar con una tasa de 2.388,80 AVPP por 100.000 habitantes y las demás causas con 1.977,00 AVPP por 100.000 habitantes con tendencia a aumentar. Las Neoplasias con una tasa de 1.615,96 AVPP por 100.000 habitantes con tendencias a disminuir con respecto al reporte del año 2015.



Alcaldía de Acevedo - Huila ¡LLEGÓ EL CAMBIO!



**Gráfico 13. Años de vida potencialmente perdidos AVPP hombres municipio Acevedo
2005 – 2016**



Fuente: Bodega de Datos de SISPRO (SGD) – Registro de Estadísticas Vitales

Tasas ajustadas de AVPP Mujeres

El comportamiento en la población femenina para el 2016 en el municipio de Acevedo, refleja como primera causa las enfermedades del sistema circulatorio con una tasa de 3.678,90 AVPP por 100.000 habitantes con tendencia a aumentar en comparación al 2015, la segunda causa son las Demás Causas con una tasa de 2.070,64 AVPP por 100.000 habitantes con tendencia a disminuir y la tercera causa la Neoplasias con 1.779,27 AVPP por 100.000 tendencia a disminuir con respecto a 2015.

Alcaldía Municipal de Acevedo - Huila

Dirección: Carrera 4 No. 2 - 02, Palacio Municipal, Acevedo - Huila | Código Postal: 417070

Teléfono: (+57) 312 510 3417 - 312 510 5734 - 311 811 8034 | Correo

electrónico: contactenos@acevedo-huila.gov.co 52

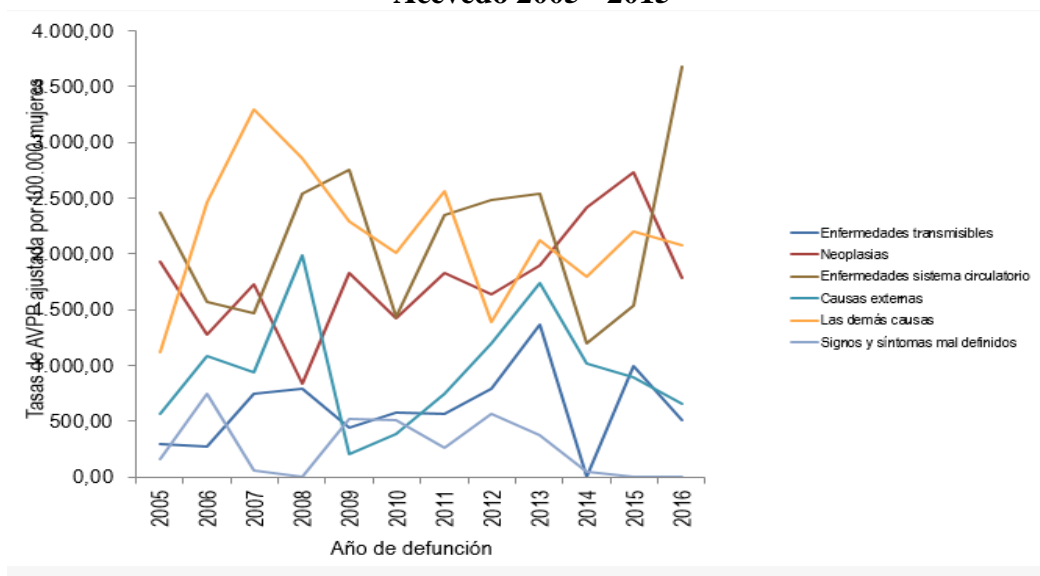


Alcaldía de Acevedo - Huila

¡LLEGÓ EL CAMBIO!



Gráfico 14. Años de vida potencialmente perdidos AVPP mujer municipio Acevedo 2005 - 2015



Fuente: Bodega de Datos de SISPRO (SGD) – Registro de Estadísticas Vitales

2.1.2 Mortalidad Específica por Subgrupo

Tasas ajustadas por edad

Mortalidad Por Enfermedades Transmisibles

Mortalidad Transmisible en población Total

Para el año 2016 el municipio de Acevedo registra como primera causa de mortalidad en este subgrupo las infecciones respiratorias agudas con una tasa de 10,46 por 100.000 habitantes, evento que aumento en comparación al 2015, como segunda causa figura la Tuberculosis con una tasa de 5,30 por 100.000 habitantes presentando disminución frente al año anterior, para el 2016 se presenta un evento que no se registraba desde el año 2014.

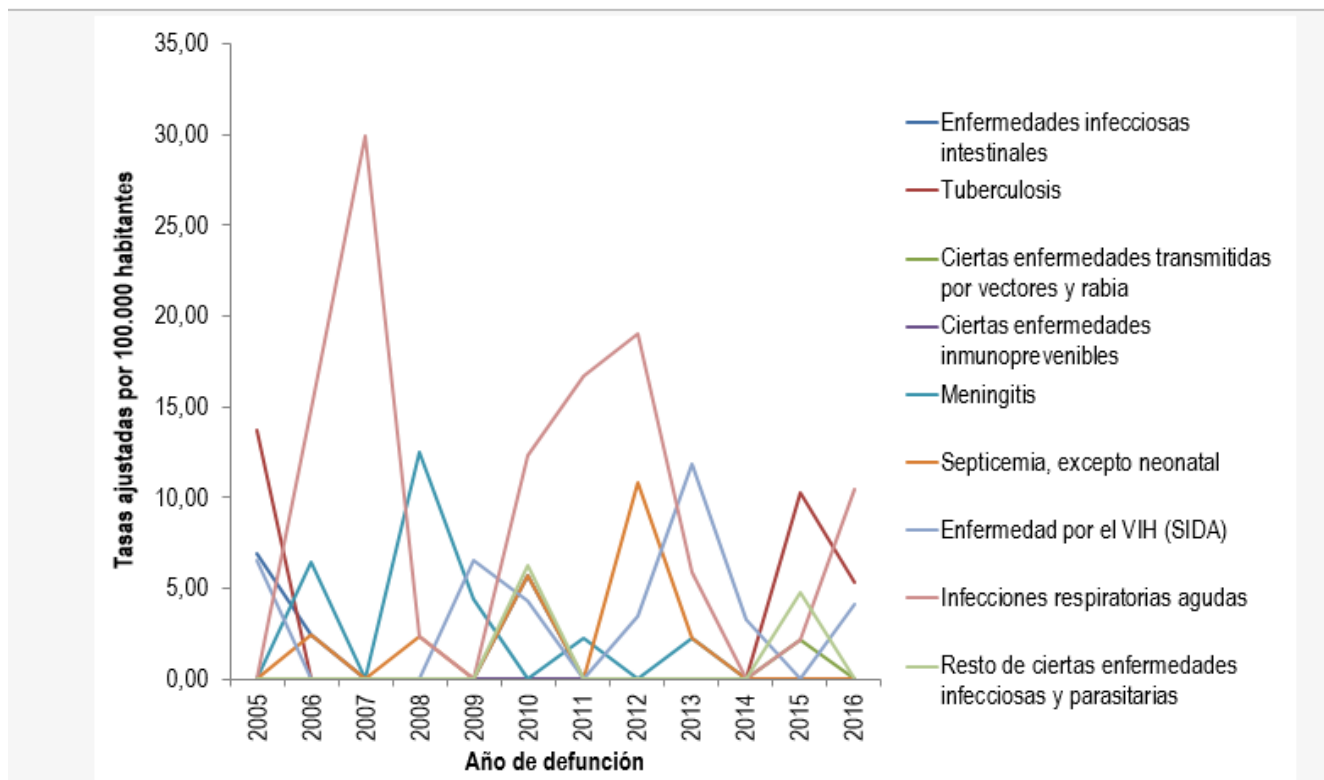


Alcaldía de Acevedo - Huila

¡LLEGÓ EL CAMBIO!



Gráfico 15. Tasas de mortalidad para las enfermedades transmisibles del Municipio de Acevedo, 2005 – 2016



Fuente: Bodega de Datos de SISPRO (SGD) – Registro de Estadísticas Vitales

Mortalidad Transmisible en Hombres

Según información SISPRO el comportamiento que presenta las enfermedades transmisibles en hombres, es para el año 2016 el VIH con una tasa de 7,51 por 100.000 habitantes, la cual no se registraba desde el año 2014 con una tasa menor, 6,18 por 100.000 habitantes. Se registra eventos de mortalidad por enfermedad de VIH en el año 2005 con tasa de 11,7 por 100.000 habitantes, con ausencia de la patología hasta el año 2008, luego aparece en el año 2009 con tasa de 11,89 por 100.000 habitantes, descendiendo en el 2010 con tasa de 7,84 por 100.000 habitantes, en el año 2012 con tasa de 6,48 por 100.000 habitantes con aumento en el año 2013 con tasa de 13,99 por 100.000 habitantes

Las enfermedades infecciosas intestinales con presencia en los años 2006 y 2010; durante el periodo comprendido entre el año 2005 al 2015 se presenta meningitis en el año 2008 con tasa de 23,36 por 100.000 habitantes.

Alcaldía Municipal de Acevedo - Huila

Dirección: Carrera 4 No. 2 - 02, Palacio Municipal, Acevedo - Huila | Código Postal: 417070
Teléfono: (+57) 312 510 3417 - 312 510 5734 - 311 811 8034 | Correo electrónico: contactenos@acevedo-huila.gov.co 54

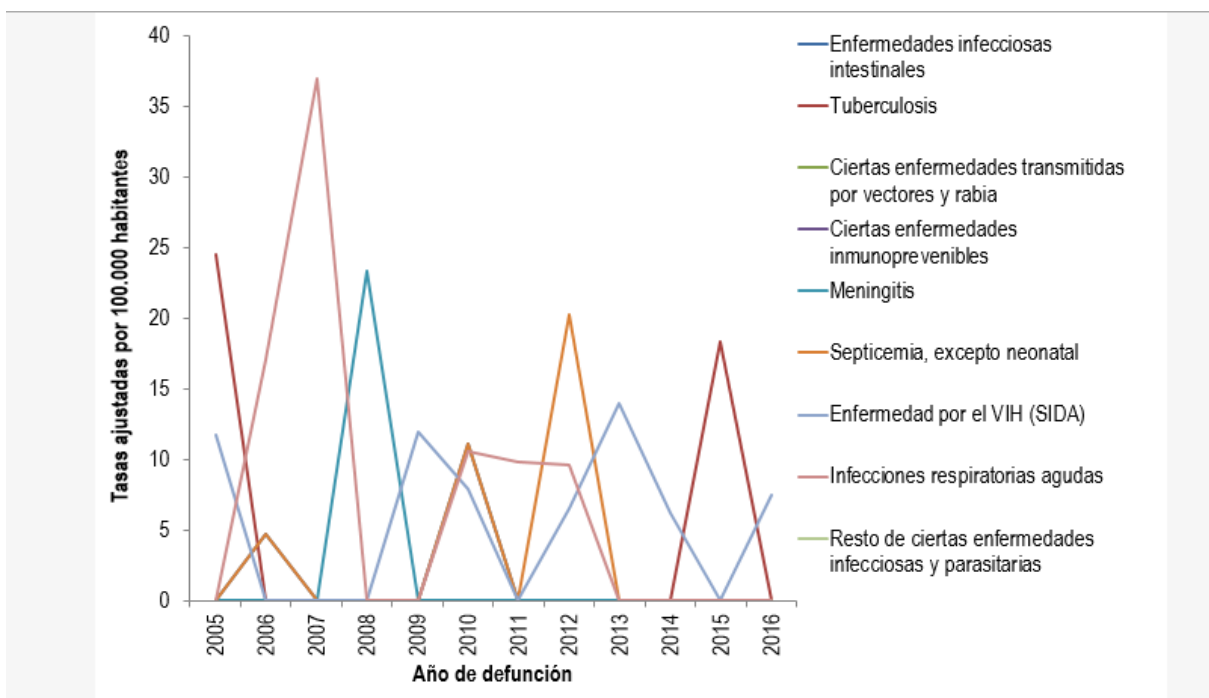


Alcaldía de Acevedo - Huila ¡LLEGÓ EL CAMBIO!



Se observa casos de septicemia, excepto neonatal en el año 2006 con tasa de 4,71 por 100.000 habitantes, en el año 2010 con tasa de 11,1 por 100.000 habitantes y en el año 2012 con tasa de 20,25 por 100.000 habitantes, con tendencia a aumentar.

Gráfico 16. Tasas de mortalidad para las enfermedades transmisibles en hombres del municipio de Acevedo, 2005 – 2016



Fuente: Bodega de Datos de SISPRO (SGD) – Registro de Estadísticas Vitales

Enfermedades transmisibles mujeres municipio Acevedo 2005 – 2016

Según información SISPRO el comportamiento que presenta las enfermedades transmisibles en las mujeres para el año 2016 como primera causa está las infecciones respiratorias agudas con una tasa de 23,51 por 100.000 habitantes, evento que se incrementó con referencia al año anterior. La segunda causa es la Tuberculosis evento que no se presentaba en años anteriores, con una tasa de 11,79 por 100.000 habitantes.

Resto de ciertas enfermedades infecciosas y parasitarias con una tasa de 10,73 por 100.000 habitantes para el año 2015, evento que no se registraba desde al año 2010. Ciertas enfermedades transmitidas por vectores y rabia con una tasa de 4,36 por 100.000 habitantes, evento que no se había registrado en esta población en el periodo de estudio 2005 – 2014.

Se registraron enfermedades infecciosas intestinales en el año 2005 con una tasa de 15,91 por 100.000 habitantes, se registra meningitis en los años 2006, 2009, 2011, y 2013, con un descenso gradual en los años mencionados, hubo presencia de Septicemia, excepto neonatal, en el año 2008

Alcaldía Municipal de Acevedo - Huila

Dirección: Carrera 4 No. 2 - 02, Palacio Municipal, Acevedo - Huila | Código Postal: 417070
Teléfono: (+57) 312 510 3417 - 312 510 5734 - 311 811 8034 | Correo electrónico: contactenos@acevedo-huila.gov.co 55



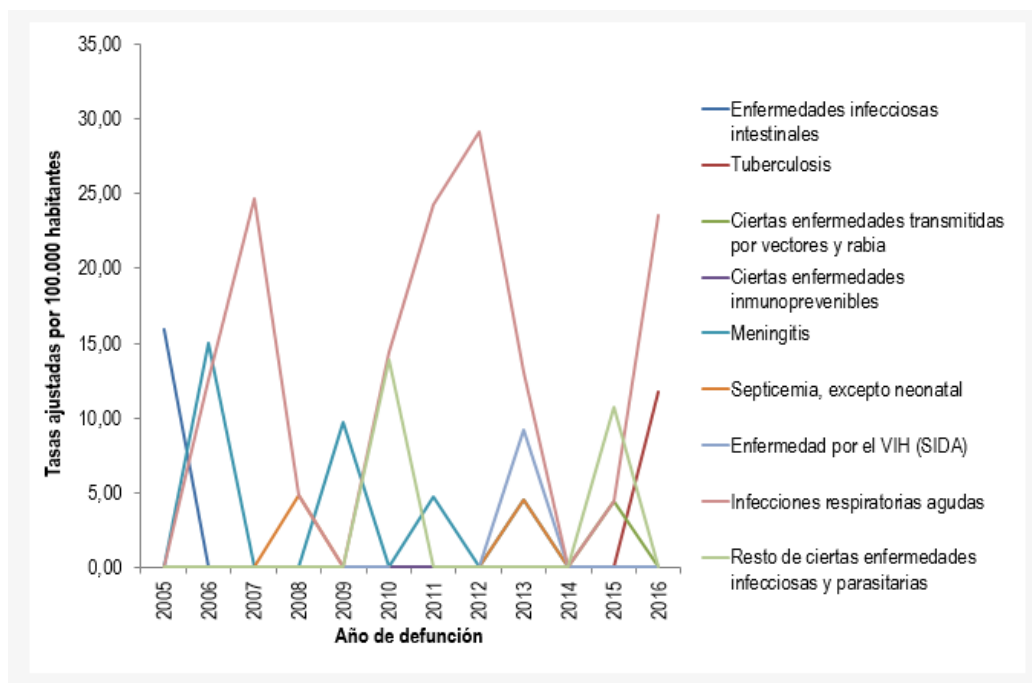
Alcaldía de Acevedo - Huila

¡LLEGÓ EL CAMBIO!



con tasa de 4,83 por 100.000 habitantes y 2013 con tasa de 4,54 por 100.000 habitantes, se presenta enfermedad por VIH en mujeres en el año 2013 con tasa de 9,24 por 100.000 habitantes, sin presencia en el resto del periodo.

Gráfico 17. Tasas de mortalidad para las enfermedades transmisibles en mujeres del municipio de Acevedo, 2005 – 2016



Fuente: Bodega de Datos de SISPRO (SGD) – Registro de Estadísticas Vitales

Mortalidad por Neoplasia

Mortalidad por Neoplasia en la población Total

Para la población total la mortalidad por neoplasia registró el siguiente comportamiento para el año 2016. La primera causa de mortalidad es el Tumor maligno de próstata con una tasa de 38,60 con tendencia al aumento en comparación al año 2015, la segunda causa es el Tumor maligno de estómago con una tasa de 29,74 por 100.000 habitantes con tendencia a aumentar con respecto al año 2015 y la tercera causa es el Tumor maligno de los órganos digestivos y del peritoneo, excepto estómago y colon con una tasa de 14,10 por 100.000 habitantes con tendencia a disminuir.

El tumor en el estómago se registra en los años 2008 al 2010 y del 2012 al 2014 presentando su mayor pico en los años 2013 y 2014, este último con una tasa de 51,41 por 100.000 habitantes la más alta de todos los años, para el 2016 se considera la segunda causa de mortalidad.

Alcaldía Municipal de Acevedo - Huila

Dirección: Carrera 4 No. 2 - 02, Palacio Municipal, Acevedo - Huila | Código Postal: 417070
Teléfono: (+57) 312 510 3417 - 312 510 5734 - 311 811 8034 | Correo electrónico: contactenos@acevedo-huila.gov.co 56



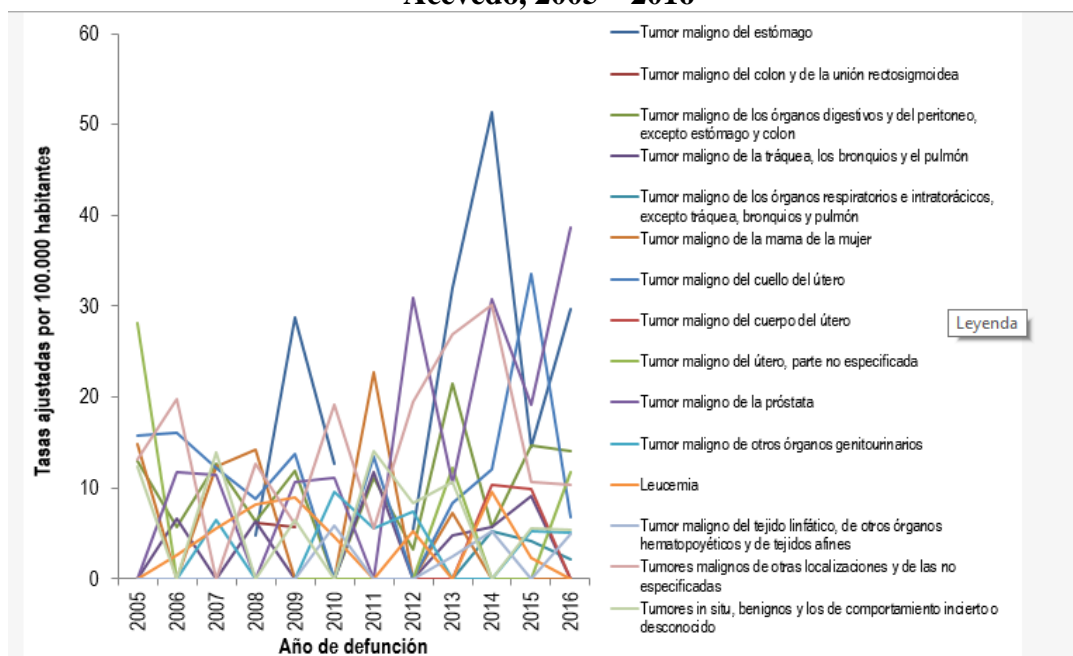
Alcaldía de Acevedo - Huila

¡LLEGÓ EL CAMBIO!



El Tumor maligno de los órganos digestivos y del peritoneo, excepto estómago y colon, tuvo presencia en todos los años excepto en el año 2010 y su tasa más alta fue en el año 2013 con una tasa de 21,42 por 100.000 habitantes. Tumor maligno de otros órganos genitourinarios se observa en los años 2007, 2010, 2011, 2012 y 2015 encontrando los mayores hallazgos en el año 2010 con tasa de 9,62 por 100.000 habitantes. Se observa registro de leucemia en los años del 2006 al 2010, nuevamente en los años 2012, 2014 y 2015 siendo el año 2014 donde mayor es la tasa por esta causa.

Gráfico 18. Tasas de mortalidad para las neoplasias del municipio de Acevedo, 2005 – 2016



Fuente: Bodega de Datos de SISPRO (SGD) – Registro de Estadísticas Vitales

Mortalidad por Neoplasia en Hombres

La mortalidad neoplasia en la población masculina presento el siguiente comportamiento: La primera causa de mortalidad para el año 2016 está dada por el tumor maligno de próstata con una tasa de 38,60 por 100.000 habitantes con tendencia a aumentar en comparación al año 2015, la segunda causa son los Tumores malignos de estómago con una tasa de 36,42 con tendencia a disminuir y como tercera causa figura Tumor maligno de los órganos digestivos y del peritoneo, excepto estómago y colon con una tasa de 27,25 por 100.000 habitantes con tendencia a aumentar.

Alcaldía Municipal de Acevedo - Huila

Dirección: Carrera 4 No. 2 - 02, Palacio Municipal, Acevedo - Huila | Código Postal: 417070

Teléfono: (+57) 312 510 3417 - 312 510 5734 - 311 811 8034 | Correo

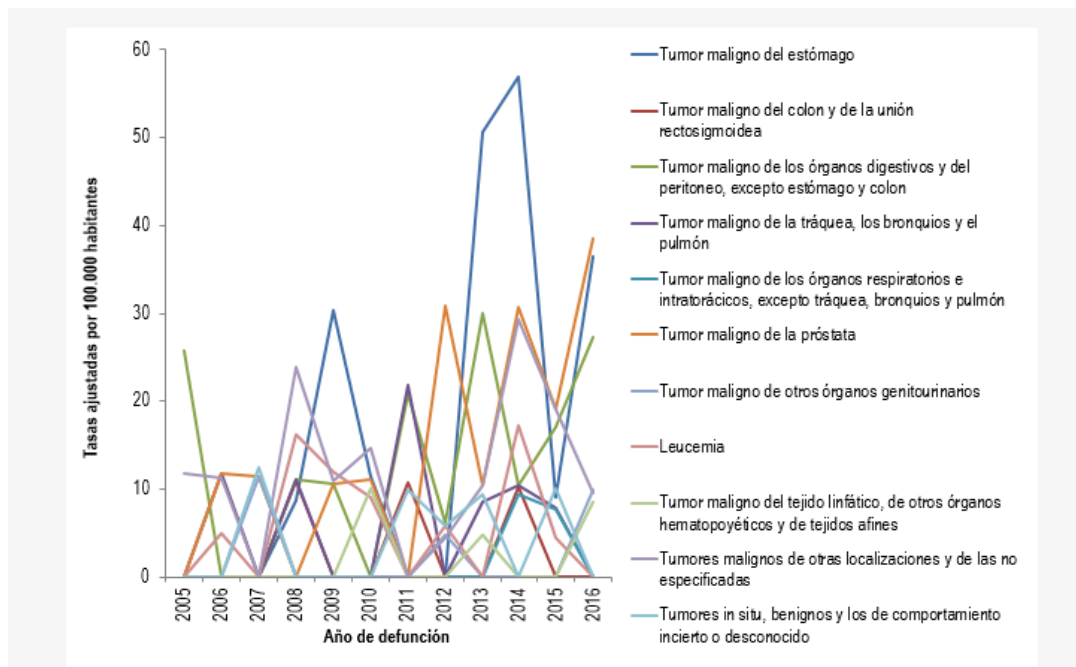
electrónico: contactenos@acevedo-huila.gov.co 57



Alcaldía de Acevedo - Huila ¡LLEGÓ EL CAMBIO!



Gráfico 19. Tasas de mortalidad para las neoplasias en hombres del municipio de Acevedo, 2005 – 2016



Fuente: Bodega de Datos de SISPRO (SGD) – Registro de Estadísticas Vitales

Mortalidad por Neoplasia en Mujeres

Según información SISPRO la mortalidad neoplasia de mujeres presento el siguiente comportamiento. La primera causa de mortalidad en el año 2016 es el Tumor maligno de estómago con una tasa de 21,67 por 100.000 habitantes con una marcada tendencia al aumento, como segunda causa se registra la mortalidad por TM de colon y de la unión recto sigmoidea con igual tasa del 12,08 por 100.000 habitantes esta causa no se había presentado desde el año 2009 con una tasa del 11,71 con una marcada tendencia al aumento y el Tumor in situ, benignos y los de comportamiento incierto o desconocido 12,08 este evento no se presentaba desde el 2013 con una tasa del 12,16 tiende al aumento.

La tercera causa es el Tumor maligno de del útero, parte no especificada con una tasa de 11,79 por 100.000 habitantes, evento que no se registraba desde el año 2013.

Tumor maligno de la mama de la mujer tiene presencia en los años 2005, 2007, 2008, 2011 y 2013 siendo el año 2011 con mayor tasa con 22,77 por cada 100.000 habitantes y el año 2013 fue en donde se presentó la menor tasa con 7,23 por 100.000 habitantes.

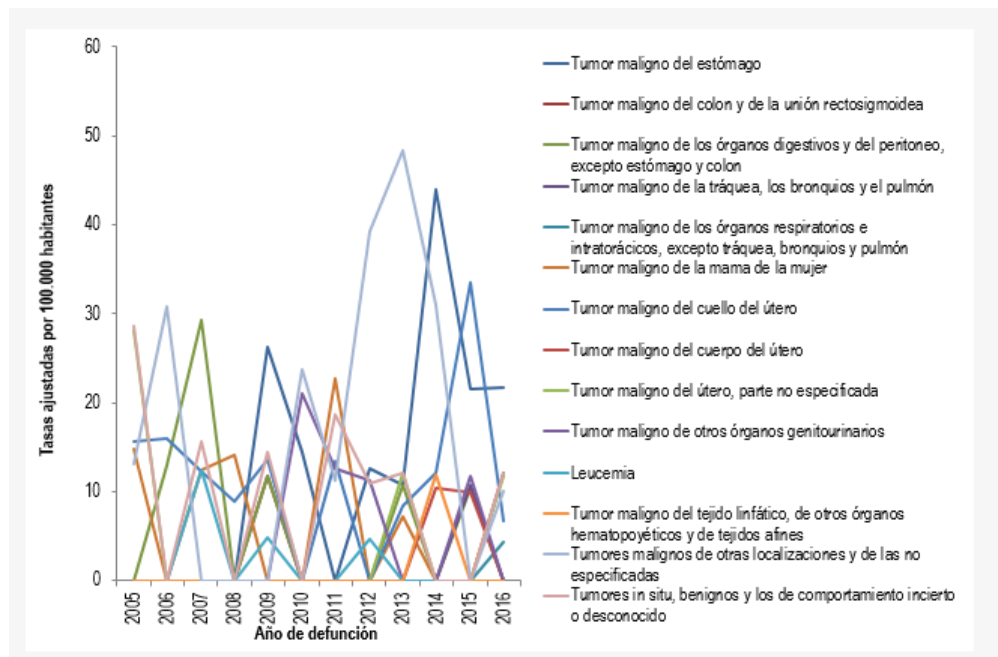
Alcaldía Municipal de Acevedo - Huila

Dirección: Carrera 4 No. 2 - 02, Palacio Municipal, Acevedo - Huila | Código Postal: 417070
Teléfono: (+57) 312 510 3417 - 312 510 5734 - 311 811 8034 | Correo electrónico: contactenos@acevedo-huila.gov.co 58



Alcaldía de Acevedo - Huila ¡LLEGÓ EL CAMBIO!

Gráfico 20. Tasas de mortalidad para las neoplasias en mujeres del municipio de Acevedo, 2005 – 2016



Fuente: Bodega de Datos de SISPRO (SGD) – Registro de Estadísticas Vitales

Mortalidad enfermedades del Sistema Circulatorio

Mortalidad enfermedades del sistema circulatorio en la población Total

El comportamiento de la mortalidad por las enfermedades circulatorias en la población total según fuente SISPRO, para el año 2016 aparece como primera causa las enfermedades isquémicas del corazón con una tasa de 99,43 por 100.000 habitantes, seguido de las muertes cerebrovasculares con una tasa de 94,25 por 100.000 habitantes con tendencia a aumentar en comparación al año 2015, seguido de las enfermedades hipertensivas con una tasa de 30,50 por 100.000 habitantes con tendencia a disminuir con respecto al año 2015.

Alcaldía Municipal de Acevedo - Huila

Dirección: Carrera 4 No. 2 - 02, Palacio Municipal, Acevedo - Huila | Código Postal: 417070

Teléfono: (+57) 312 510 3417 - 312 510 5734 - 311 811 8034 | Correo

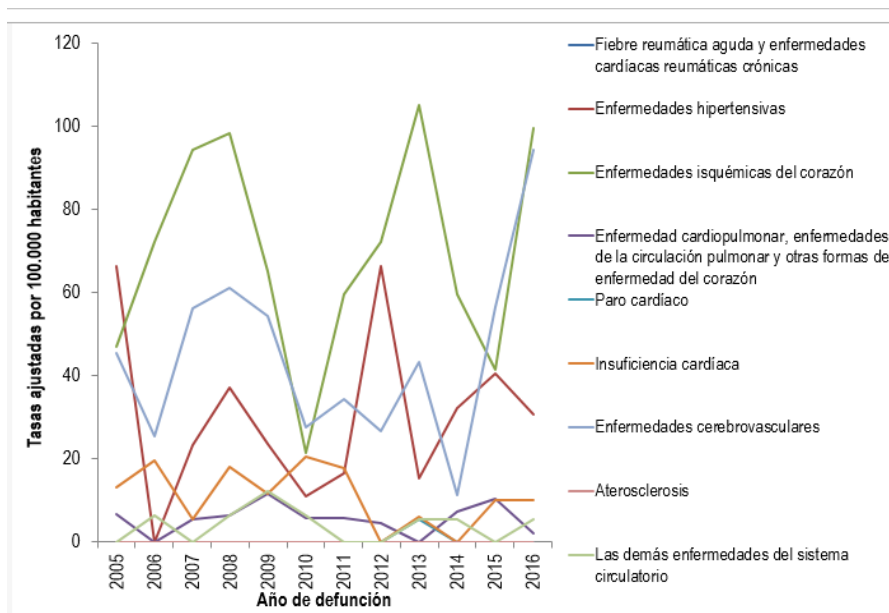
electrónico: contactenos@acevedo-huila.gov.co 59



Alcaldía de Acevedo - Huila ¡LLEGÓ EL CAMBIO!



Gráfico 21. Tasas de mortalidad para las enfermedades del sistema circulatorio del municipio de Acevedo, 2005 – 2016



Fuente: Bodega de Datos de SISPRO (SGD) – Registro de Estadísticas Vitales

Mortalidad enfermedades del sistema circulatorio en la población masculina

El comportamiento de la mortalidad por las enfermedades circulatorias en la población masculina según SISPRO, para el año 2016 aparece como primera causa las enfermedades Isquémicas del corazón con una tasa de 81,30 por 100.000 habitantes con tendencia a aumentar en comparación al año 2015, seguido de las muertas por Enfermedades cerebrovasculares con una tasa de 71,51 por 100.000 habitantes con tendencia a aumentar.

Alcaldía Municipal de Acevedo - Huila

Dirección: Carrera 4 No. 2 - 02, Palacio Municipal, Acevedo - Huila | Código Postal: 417070

Teléfono: (+57) 312 510 3417 - 312 510 5734 - 311 811 8034 | Correo

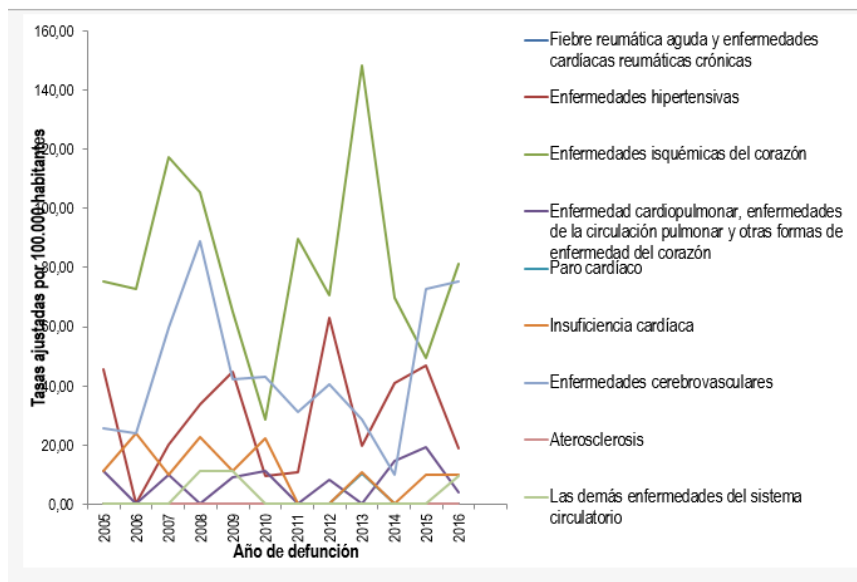
electrónico: contactenos@acevedo-huila.gov.co 60



Alcaldía de Acevedo - Huila ¡LLEGÓ EL CAMBIO!



Gráfico 22. Tasas de mortalidad para las enfermedades del sistema circulatorio en hombres del municipio de Acevedo, 2005 – 2016



Fuente: Bodega de Datos de SISPRO (SGD) – Registro de Estadísticas Vitales

Mortalidad enfermedades del sistema circulatorio en la población femenina

El comportamiento de la mortalidad por las enfermedades circulatorias en la población femenina según SISPRO muestra comportamiento similar a la población total y masculina, para el año 2016 aparece como primera causa las enfermedades cerebrovasculares con una tasa de 118,89 por 100.000 habitantes con tendencia a aumentar en comparación al año 2015, seguido de las Enfermedades isquémicas del corazón con una tasa de 117,66 por 100.000 habitantes con tendencia a aumentar seguida por las enfermedades hipertensivas con una tasa de 41,83 por 100.000 habitantes con tendencia a aumentar con respecto al año 2015.

Alcaldía Municipal de Acevedo - Huila

Dirección: Carrera 4 No. 2 - 02, Palacio Municipal, Acevedo - Huila | Código Postal: 417070

Teléfono: (+57) 312 510 3417 - 312 510 5734 - 311 811 8034 | Correo

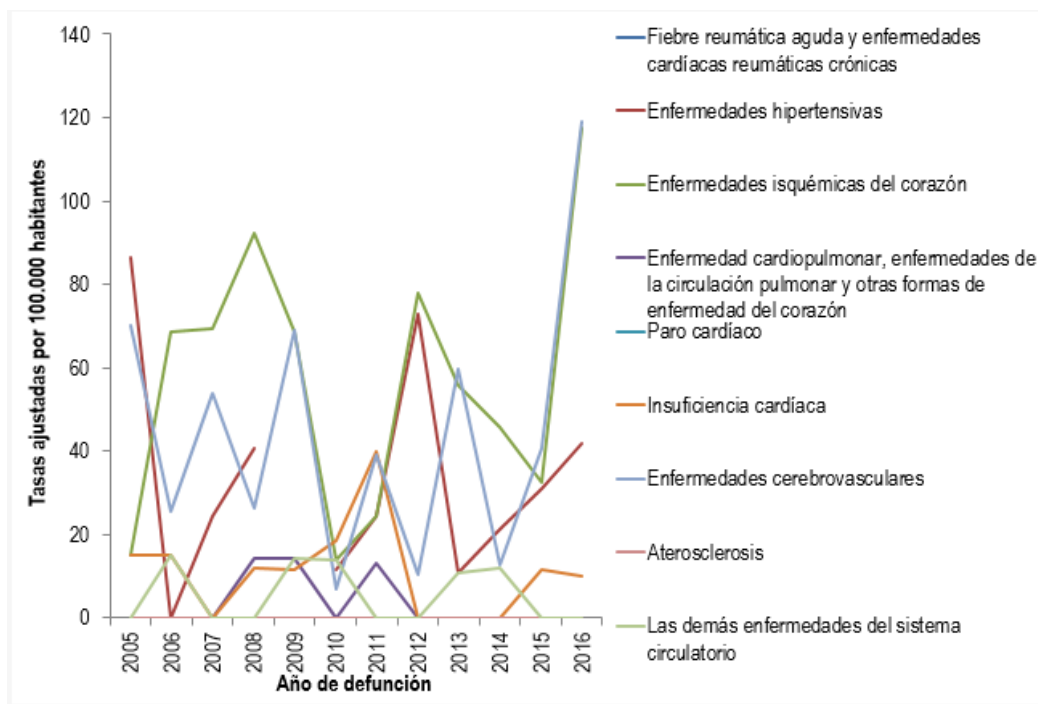
electrónico: contactenos@acevedo-huila.gov.co 61



Alcaldía de Acevedo - Huila ¡LLEGÓ EL CAMBIO!



Gráfico 23. Tasas de mortalidad para las enfermedades del sistema circulatorio en mujeres del municipio de Acevedo, 2005 – 2016



Fuente: Bodega de Datos de SISPRO (SGD) – Registro de Estadísticas Vitales

Mortalidad Ciertas afecciones originadas en el periodo perinatal

La Mortalidad por Ciertas afecciones originadas en el periodo perinatal registró para el año 2016 un caso como primera causa de mortalidad en la población total, al igual que los Trastornos respiratorios específicos del período perinatal con tendencia a disminuir con respecto al año 2015.

Alcaldía Municipal de Acevedo - Huila

Dirección: Carrera 4 No. 2 - 02, Palacio Municipal, Acevedo - Huila | Código Postal: 417070

Teléfono: (+57) 312 510 3417 - 312 510 5734 - 311 811 8034 | Correo

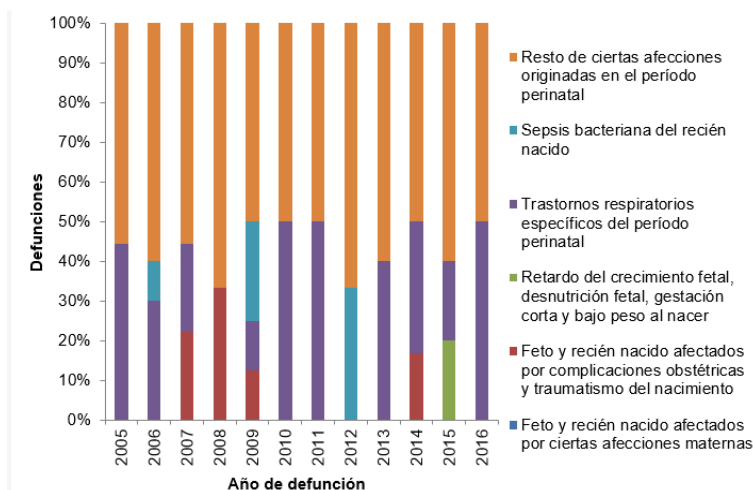
electrónico: contactenos@acevedo-huila.gov.co 62



Alcaldía de Acevedo - Huila ¡LLEGÓ EL CAMBIO!



Gráfico 24. Casos de mortalidad para Ciertas afecciones originadas en el periodo perinatal del municipio de Acevedo, 2005 – 2016

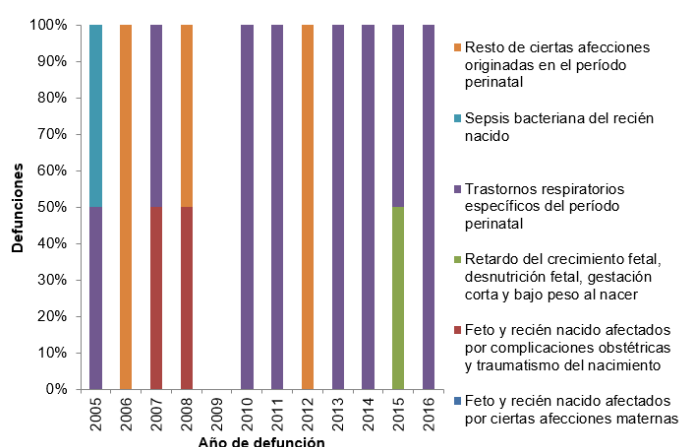


Fuente: Bodega de Datos de SISPRO (SGD) – Registro de Estadísticas Vitales

Mortalidad Ciertas afecciones originadas en el periodo perinatal Hombres

La Mortalidad Ciertas afecciones originadas en el periodo perinatal Hombres, se presentó como primera causa para el año 2016 el Trastornos respiratorios específicos del período perinatal.

Gráfico 25. Casos de mortalidad para Ciertas afecciones originadas en el periodo perinatal en hombres del municipio de Acevedo, 2005 – 2016



Fuente: Bodega de Datos de SISPRO (SGD) – Registro de Estadísticas Vitales

Alcaldía Municipal de Acevedo - Huila

Dirección: Carrera 4 No. 2 - 02, Palacio Municipal, Acevedo - Huila | Código Postal: 417070

Teléfono: (+57) 312 510 3417 - 312 510 5734 - 311 811 8034 | Correo

electrónico: contactenos@acevedo-huila.gov.co 63



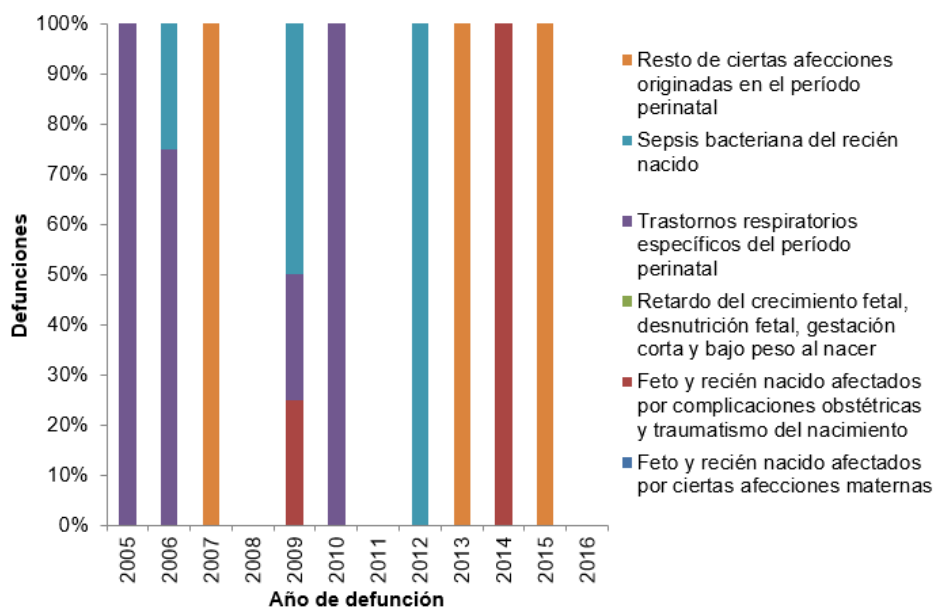
Alcaldía de Acevedo - Huila ¡LLEGÓ EL CAMBIO!



Mortalidad Ciertas afecciones originadas en el periodo perinatal mujeres

La Mortalidad Ciertas afecciones originadas en el periodo perinatal Mujeres No registró ningún evento para el año 2016.

Gráfico 26. Casos de mortalidad para Ciertas afecciones originadas en el periodo perinatal en mujeres del municipio de Acevedo, 2005 – 2016



Fuente: Bodega de Datos de SISPRO (SGD) – Registro de Estadísticas Vitales

Mortalidad Causas Externas

En la población total para el año 2016 se registró una tasa de 34,65 por 100.000 habitantes mortalidad por Agresiones (homicidios) con tendencia a disminuir en comparación al año 2015 y como segunda causa de mortalidad se registra los accidentes de transporte terrestre con una tasa de 12,23 por 100.000 habitantes con tendencia a disminuir frente al 2015, como tercera causa están las lesiones auto infringidas intencionalmente (suicidios) con una tasa de 7,15 por 100.000 habitantes con tendencia a aumentar. Se presenta evento en el 2016 de mortalidad por los demás accidentes los cuales no se presentaban desde el 2014. Los Eventos de intención no determinada con una tasa de 25,37 por 100.000 habitantes con tendencia a disminuir para el 2016.

Alcaldía Municipal de Acevedo - Huila

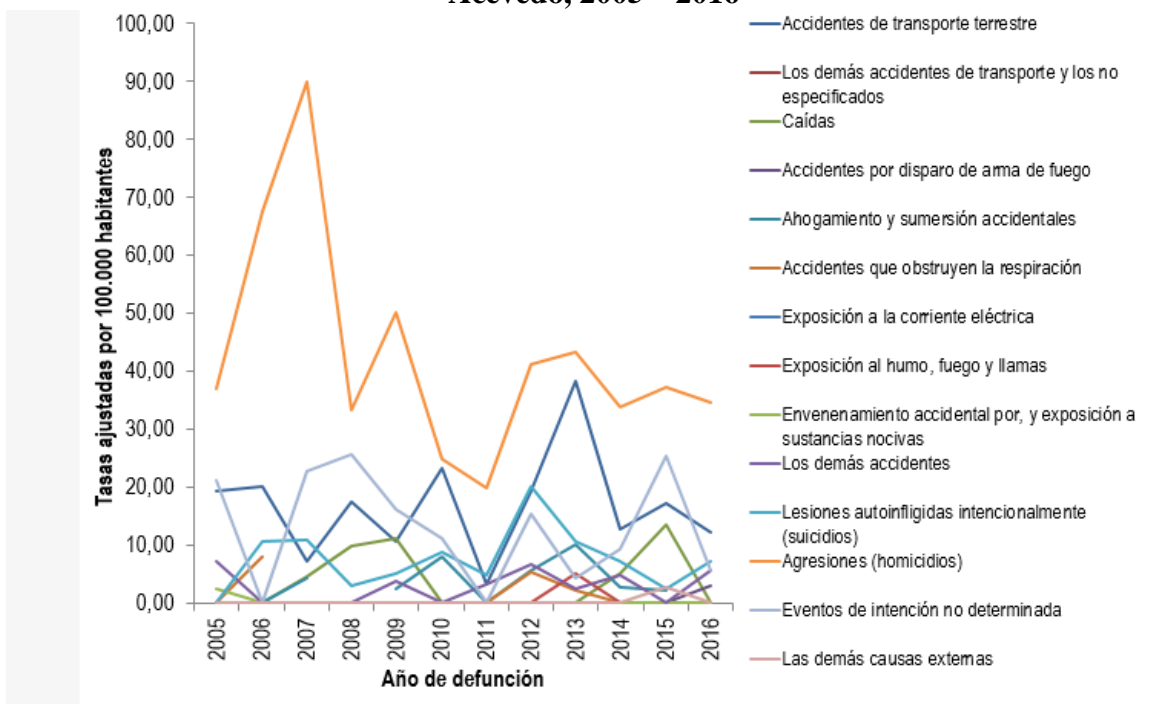
Dirección: Carrera 4 No. 2 - 02, Palacio Municipal, Acevedo - Huila | Código Postal: 417070
Teléfono: (+57) 312 510 3417 - 312 510 5734 - 311 811 8034 | Correo electrónico: contactenos@acevedo-huila.gov.co 64



Alcaldía de Acevedo - Huila ¡LLEGÓ EL CAMBIO!



Gráfico 27. Tasas de mortalidad para Causas Externas del municipio de Acevedo, 2005 – 2016



Fuente: Bodega de Datos de SISPRO (SGD) – Registro de Estadísticas Vitales

Mortalidad Causas Externas hombres

En la población masculina para el año 2016, igual que para la población total, se registró una tasa de 65,59 por 100.000 habitantes por mortalidad por Agresiones (homicidios) con tendencia a disminuir en comparación al 2015, como segunda causa de mortalidad los accidentes de transporte terrestre con una tasa de 23,98 por 100.000 habitantes con tendencia a disminuir. Como tercera causa están los demás accidentes con una tasa de 10,49 por 100.000 habitantes con tendencia a aumentar teniendo en cuenta que desde el año 2013 no se presentaban con una tendencia al aumento. Es importante resaltar que para el año 2016 se presenta mortalidad por accidente por disparo de arma de fuego con una tasa del 5,90. Las lesiones auto infringido intencionalmente (suicidios) con una tasa de 7,51 por 100.000 habitantes con tendencia a aumentar.

Alcaldía Municipal de Acevedo - Huila

Dirección: Carrera 4 No. 2 - 02, Palacio Municipal, Acevedo - Huila | Código Postal: 417070

Teléfono: (+57) 312 510 3417 - 312 510 5734 - 311 811 8034 | Correo

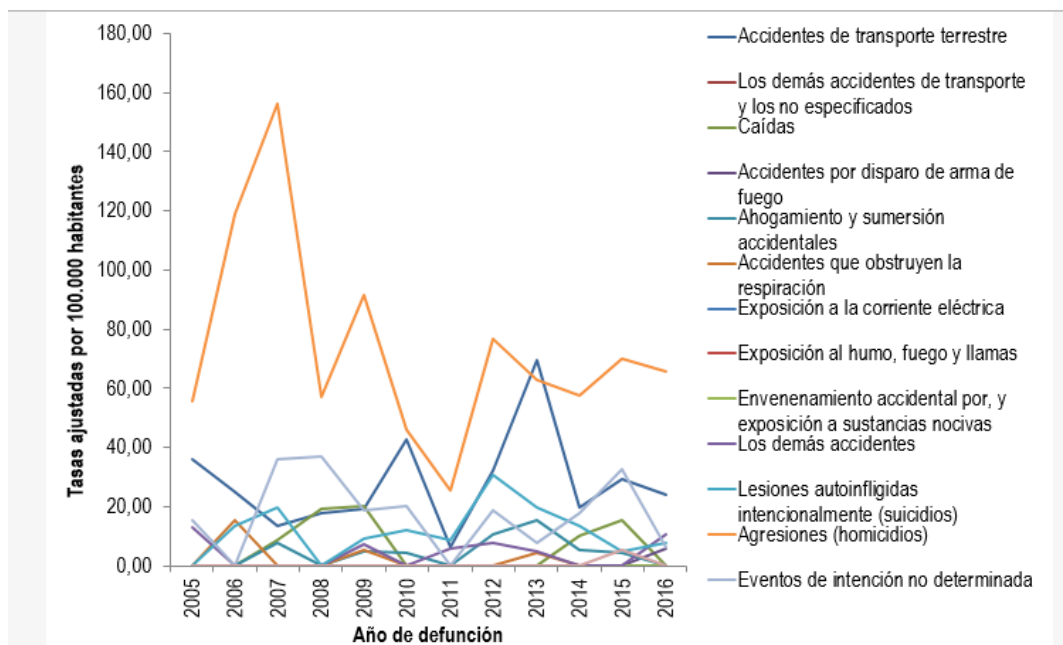
electrónico: contactenos@acevedo-huila.gov.co 65



Alcaldía de Acevedo - Huila ¡LLEGÓ EL CAMBIO!



Gráfico 28. Tasas de mortalidad para Causas Externas en hombres del municipio de Acevedo, 2005 – 2016



Fuente: Bodega de Datos de SISPRO (SGD) – Registro de Estadísticas Vitales

Mortalidad causas externas en mujeres.

En la población femenina para el año 2016 se registra como primera causa de mortalidad Las lesiones auto infringidas intencionalmente (suicidios) con una tasa de 6,31 por 100.000 habitantes, estos eventos no se presentaban para este género desde el 2012 con una tasa del 6,96 con tendencia a disminuir; como segunda causa aparece los eventos de intención no determinada con una tasa de 4,72 por 100.000 habitantes. Para el año 2016 no se presentaron más eventos.

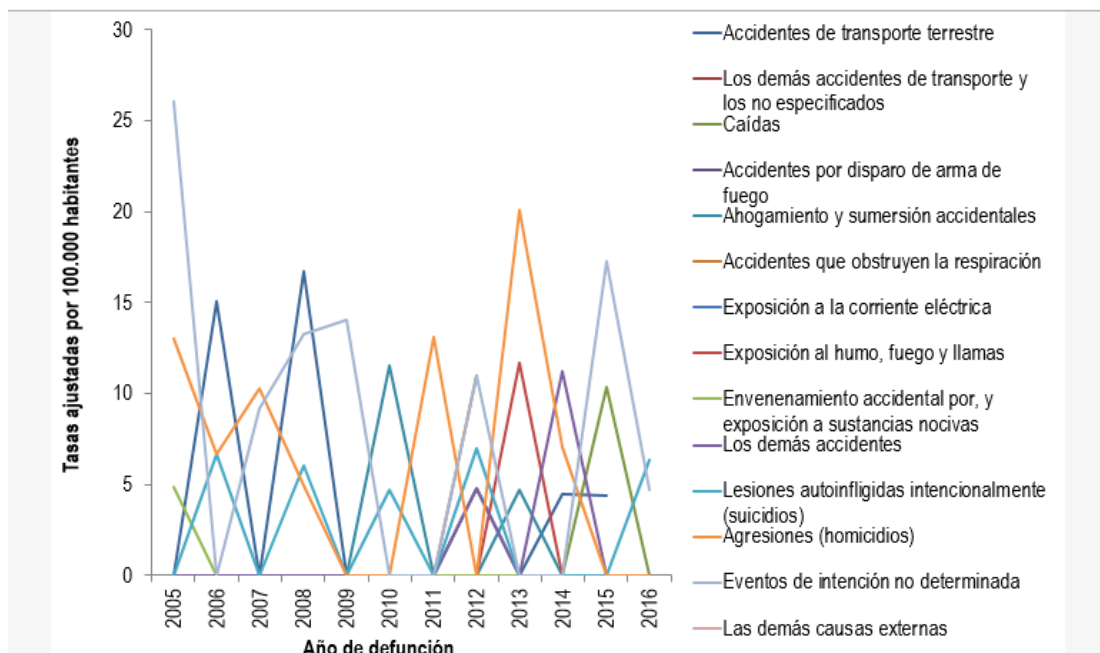


Alcaldía de Acevedo - Huila

¡LLEGÓ EL CAMBIO!



Gráfico 29. Tasas de mortalidad para Causas Externas en mujeres del municipio de Acevedo, 2005 – 2016



Fuente: Bodega de Datos de SISPRO (SGD) – Registro de Estadísticas Vitales

Mortalidad por Demás Causas población Total

En el subgrupo de las Demás Causas en la población total, la principal causa de mortalidad en el año 2016 es del resto de las Enfermedades con una tasa de 21,40 por 100.000 habitantes con tendencia al aumentar en comparación al año 2015, seguido de las enfermedades crónicas de las vías respiratorias inferiores con tendencia a disminuir, con una tasa de 20,10 por 100.000 habitantes. Como tercera causa de mortalidad esta la Diabetes mellitus con una tasa de 15,76 por 100.000 habitantes, con tendencia a disminuir y Resto de las enfermedades del sistema digestivo con una tasa de 15,46 por 100.000 habitantes con tendencia a aumentar en comparación al año 2015.

Alcaldía Municipal de Acevedo - Huila

Dirección: Carrera 4 No. 2 - 02, Palacio Municipal, Acevedo - Huila | Código Postal: 417070

Teléfono: (+57) 312 510 3417 - 312 510 5734 - 311 811 8034 | Correo

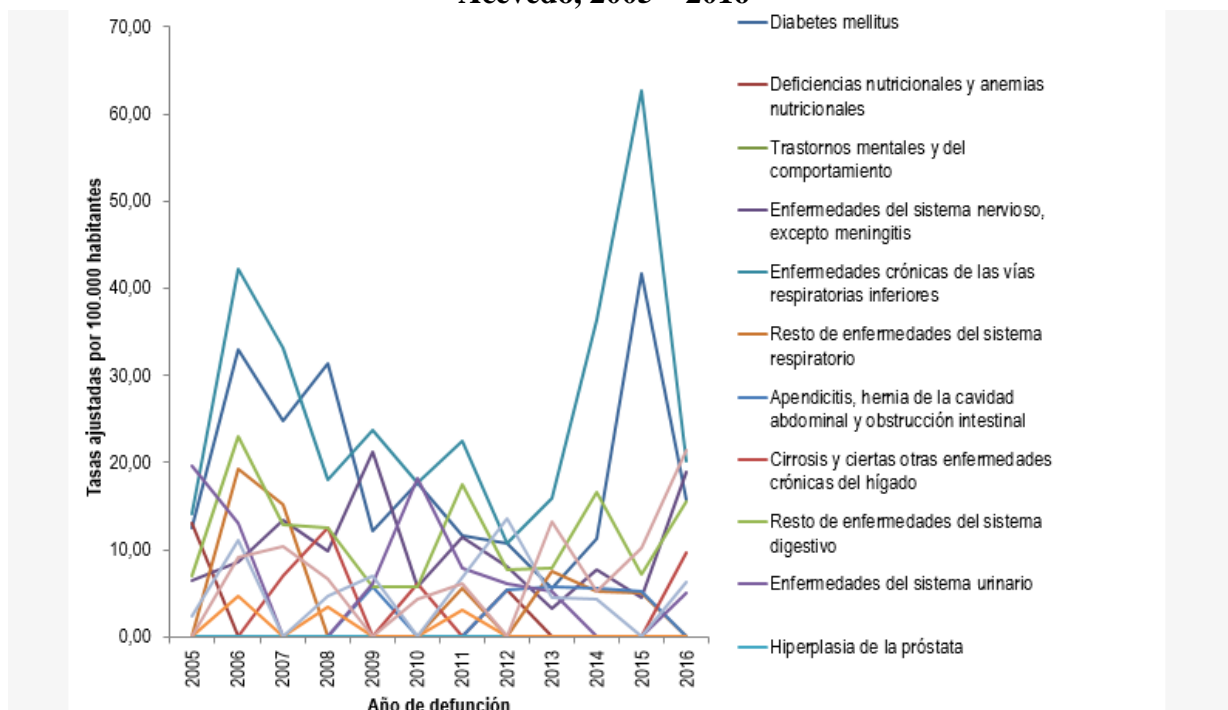
electrónico: contactenos@acevedo-huila.gov.co 67



Alcaldía de Acevedo - Huila ¡LLEGÓ EL CAMBIO!



Gráfico 30. Tasas de mortalidad para las Demás Causas del municipio de Acevedo, 2005 – 2016



Fuente: Bodega de Datos de SISPRO (SGD) – Registro de Estadísticas Vitales

Mortalidad por demás causas en los Hombres

En el subgrupo de las Demás Causas en la población masculina, la principal causa de mortalidad en el año 2016 son las Enfermedades crónicas de las vías respiratorias inferiores con una tasa de 28,95 por 100.000 habitantes con tendencia a disminuir en comparación al año 2015, seguido del resto de las enfermedades del sistema digestivo con una tasa de 28,73 por 100.000 habitantes; y tercera causa las enfermedades del sistema nervioso excepto meningitis con una tasa del 19,30 por 100.000 habitantes y el resto de las enfermedades con una tasa de 14,22 por 100.000 habitantes con tendencia a aumentar desde el año 2014-2015

Alcaldía Municipal de Acevedo - Huila

Dirección: Carrera 4 No. 2 - 02, Palacio Municipal, Acevedo - Huila | Código Postal: 417070

Teléfono: (+57) 312 510 3417 - 312 510 5734 - 311 811 8034 | Correo

electrónico: contactenos@acevedo-huila.gov.co 68

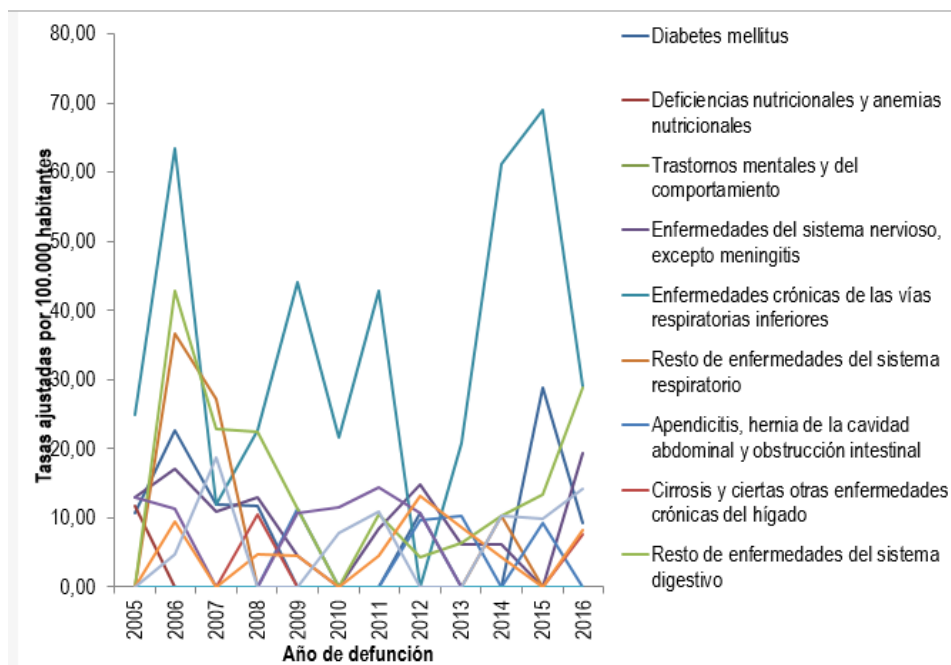


Alcaldía de Acevedo - Huila

¡LLEGÓ EL CAMBIO!



Gráfico 31. Tasas de mortalidad para las Demás Causas en hombres del municipio de Acevedo, 2005 – 2016



Fuente: Bodega de Datos de SISPRO (SGD) – Registro de Estadísticas Vitales

Mortalidad por Demás Causas mujeres

El comportamiento de la población femenina en el grupo de las demás causas, el subgrupo que más mortalidades presentó fue; Resto de las Enfermedades con una tasa de 29,28 por 100.000 habitantes; como segundo subgrupo de mortalidad en mujeres esta la Diabetes Mellitus con una tasa de 23,87 por 100.000 habitantes; como tercer causa de muerte en este subgrupo para el género femenino se encuentra las enfermedades del sistema nervioso excepto la Meningitis con una tasa de 16,88 por 100.000 habitantes .

Para la presente actualización del ASIS 2018 se evidencia para el año 2016 una causa de mortalidad del subgrupo como es la Cirrosis y ciertas otras enfermedades crónicas del hígado evento que no se presentaba desde el 2010 con una tasa de 13,99 por 100.000 habitantes; las Enfermedades del sistema urinario presenta reporte para el 2016 con una tasa de 11,43 por 100.000 habitantes

Alcaldía Municipal de Acevedo - Huila

Dirección: Carrera 4 No. 2 - 02, Palacio Municipal, Acevedo - Huila | Código Postal:417070

Teléfono: (+57) 312 510 3417 - 312 510 5734 - 311 811 8034 | Correo

electrónico: contactenos@acevedo-huila.gov.co 69

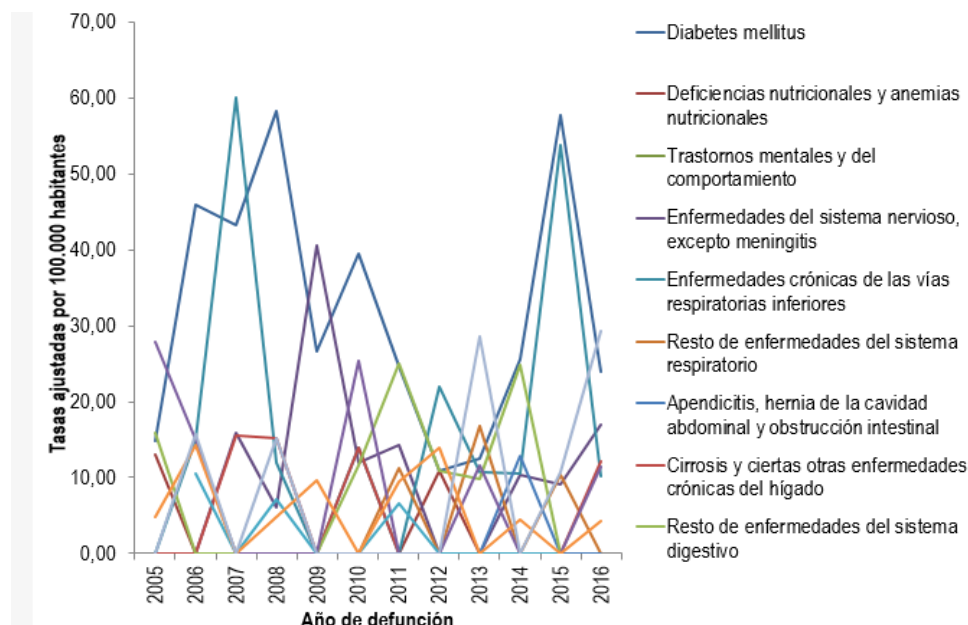


Alcaldía de Acevedo - Huila

¡LLEGÓ EL CAMBIO!



Gráfico 32. Tasas de mortalidad para las Demás Causas en mujeres del municipio de Acevedo, 2005 – 2016



Fuente: Bodega de Datos de SISPRO (SGD) – Registro de Estadísticas Vitales

Tabla 15. Semaforización de las tasas de mortalidad por causas específicas de Acevedo Huila 2005 - 2016

Causa de muerte	Huila	Acevedo	Comportamiento												
			2006	2007	2008	2009	2010	2011	2012	2013	2014	2015	2016		
Tasa de mortalidad ajustada por edad por accidentes de transporte terrestre	22,40	12,23	↗	↘	↗	↘	↗	↘	↗	↘	↗	↘	↗		
Tasa de mortalidad ajustada por edad por tumor maligno de mama	13,68	0,00	↘	↗	↗	↘	-	↗	↘	↗	↘	-	-		
Tasa de mortalidad ajustada por edad por tumor maligno del cuello uterino	11,56	6,75	↗	↘	↘	↗	↘	↗	↘	↗	↘	↗	↘		
Tasa de mortalidad ajustada por edad por tumor maligno de la próstata	18,53	38,60	↗	↘	↘	↗	↗	↘	↗	↘	↗	↘	↗		
Tasa de mortalidad ajustada por edad por tumor maligno del estomago	17,23	29,74	-	-	↗	↗	↘	↘	↗	↗	↗	↘	↗		
Tasa de mortalidad ajustada por edad por diabetes mellitus	18,70	15,76	↗	↘	↗	↘	↗	↘	↘	↘	↗	↗	↘		
Tasa de mortalidad ajustada por edad por lesiones auto-inflingidas intencionalmente	8,18	7,15	↗	↗	↘	↗	↗	↘	↗	↘	↘	↘	↗		
Tasa de mortalidad ajustada por edad por trastornos mentales y del comportamiento	1,49	0,00	-	-	-	-	-	-	-	-	-	-	-		
Tasa de mortalidad ajustada por edad por agresiones (homicidios)	18,53	34,65	↗	↗	↘	↗	↘	↘	↗	↗	↘	↗	↘		
Tasa de mortalidad específica por edad por malaria	0,00	0,00	-	-	-	-	-	-	-	-	-	-	-		
Tasa de mortalidad ajustada por edad por enfermedades transmisibles	39,06	19,86	↘	↗	↘	↘	↗	↘	↗	↘	↘	↗	↗		
Tasa de mortalidad específica por exposición a fuerzas de la naturaleza	0,00	0,00	0	0	0	0	0	0	0	0	0	0	0		

Fuente: Bodega de Datos de SISPRO (SGD) – Registro de Estadísticas Vitales

Alcaldía Municipal de Acevedo - Huila

Dirección: Carrera 4 No. 2 - 02, Palacio Municipal, Acevedo - Huila | Código Postal: 417070

Teléfono: (+57) 312 510 3417 - 312 510 5734 - 311 811 8034 | Correo

electrónico: contactenos@acevedo-huila.gov.co 70



Alcaldía de Acevedo - Huila

¡LLEGÓ EL CAMBIO!



De acuerdo a la tabla anterior, la semaforización de mortalidad por causas específicas en el municipio de Acevedo, la Tasa de mortalidad ajustada por edad por accidentes de transporte terrestre no presenta diferencia estadísticamente significativa entre el departamento y el municipio y el indicador para el año 2016 Disminuye con respecto al año anterior.

La tasa de mortalidad ajustada por edad por tumor maligno de mama, no reporta eventos para el año 2016.

La tasa de mortalidad ajustada por edad por tumor maligno del cuello presenta una de las cifras más bajas con respecto a años anteriores, frente al departamento el municipio registra cifras por debajo con respecto al departamento, lo que significa que se han desarrollado estrategias y se ha realizado control y prevención que han sido de beneficio para las mujeres, a través de la canalización de las mujeres a la toma de la citología cérvico uterina con la periodicidad de acuerdo a la normatividad.

La tasa de mortalidad ajustada por edad por tumor maligno de la próstata, registra diferencia estadísticamente significativa con respecto al departamento. Para el año 2016 muestra tendencia a aumentar con respecto al año anterior.

La tasa de mortalidad ajustada por edad por tumor maligno del estómago registra diferencia estadísticamente significativa con respecto al departamento. Para el año 2015 muestra tendencia a aumentar con respecto al año anterior.

La tasa de mortalidad ajustada por edad por diabetes mellitus, no registra diferencia estadísticamente significativa con respecto al departamento y tendencia al aumento en comparación al año 2014. Requiere medidas de atención preventiva en hábitos saludables de alimentación desde la primera infancia.

Tasa de mortalidad ajustada por edad por lesiones auto-infligidas intencionalmente, no presenta diferencia estadísticamente significativa entre el departamento y el municipio y el indicador para el año 2016 aumento con respecto al año anterior.

El municipio de Acevedo no registra eventos de mortalidad por trastornos mentales y del comportamiento, mortalidad por malaria, ni por exposición a fuerzas de la naturaleza en el periodo de estudio 2005 – 2016.

La tasa de mortalidad ajustada por edad por agresiones (homicidios), registra diferencia estadísticamente significativa con respecto al departamento y tendencia al aumento en comparación al año 2015.

Tasa de mortalidad ajustada por edad por enfermedades transmisibles, no presenta diferencia estadísticamente significativa entre el departamento y el municipio y el indicador para el año 2016 aumento con respecto al año anterior

2.1.3 Mortalidad materno - Infantil y en la niñez

Alcaldía Municipal de Acevedo - Huila

Dirección: Carrera 4 No. 2 - 02, Palacio Municipal, Acevedo - Huila | Código Postal: 417070
Teléfono: (+57) 312 510 3417 - 312 510 5734 - 311 811 8034 | Correo electrónico: contactenos@acevedo-huila.gov.co 71



Alcaldía de Acevedo - Huila

¡LLEGÓ EL CAMBIO!



A continuación se presenta el análisis de la mortalidad infantil y en la niñez en la cual se utiliza la lista de los 16 grandes grupos que corresponde a ciertas enfermedades infecciosas y parasitarias; tumores (neoplasias); enfermedades de la sangre y de los órganos hematopoyéticos y ciertos trastornos que afectan el mecanismo de la inmunidad; enfermedades endocrinas, nutricionales y metabólicas; enfermedades del sistema nervioso; enfermedades del oído y de la apófisis mastoides; enfermedades del sistema circulatorio; enfermedades del sistema respiratorio; enfermedades del sistema digestivo; enfermedades del sistema genitourinario; ciertas afecciones originadas en el periodo perinatal; malformaciones congénitas, deformidades y anomalías cromosómicas; signos síntomas y hallazgos anormales clínicos y de laboratorio, no clasificados en otra parte; todas las demás enfermedades; causas externas de morbilidad y mortalidad.

Tasas específicas de mortalidad

El análisis de la mortalidad infantil y en la niñez se realizará estimando las tasas específicas de mortalidad para el municipio, reportaran el número de muertes, además la tabla estará desagregada por las muertes ocurridas en niños y niñas de acuerdo a la lista de tabulación de las 67 causa, se presentan en primer lugar las tasas específicas de mortalidad de la niñez según las grandes causas del municipio en menores de un año, de uno a cuatro años y menores de cinco años.

Por todas las causas según la lista 67.

Menores de 1 Año

La tabla registra las causas más frecuentes de mortalidad, para la población menor de un año del municipio de Acevedo en el periodo analizado 2005 – 2016. El principal evento de mortalidad para el año 2016 fue por malformaciones congénitas, deformidades y anomalías cromosómicas con 3 casos; así mismo se registró tres causas de mortalidad en menores de 1 año así: Tumores (neoplasias), Ciertas afecciones originadas en el periodo perinatal, Causas externas de morbilidad y mortalidad; con 1 caso igual respectivamente. Es importante resaltar que los reportes en el periodo analizado en todos los años hay casos de mortalidad para, Ciertas afecciones originadas en el periodo perinatal, y en segundo lugar los casos prevalentes que muestra la tabla reflejan la mortalidad por malformaciones congénitas, deformidades y anomalías cromosómicas.

Menor de 1 a 4

Para la población menor de 1 a 4, en el año 2016, la principal causa de mortalidad fue por Enfermedades del sistema circulatorio con 2 casos reportados, eventos que no se habían reportado entre los años 2005 – 2016.

Menores de 5 años

De acuerdo al número de eventos, grandes causas de mortalidad en la niñez y la infancia en los menores de 5 años, los casos más recientes han sido por Malformaciones congénitas, deformidades y

Alcaldía Municipal de Acevedo - Huila

Dirección: Carrera 4 No. 2 - 02, Palacio Municipal, Acevedo - Huila | Código Postal: 417070
Teléfono: (+57) 312 510 3417 - 312 510 5734 - 311 811 8034 | Correo electrónico: contactenos@acevedo-huila.gov.co 72



Alcaldía de Acevedo - Huila

¡LLEGÓ EL CAMBIO!



anomalías cromosómicas con 3 casos, seguido por las enfermedades del sistema circulatorio con 2 casos, la tercera causa de mortalidad en menores de 5 años son; Tumores (neoplasias), Ciertas afecciones originadas en el periodo perinatal, Causas externas de morbilidad y mortalidad; todas ellas con 1 caso respectivamente.

Alcaldía Municipal de Acevedo - Huila

Dirección: Carrera 4 No. 2 - 02, Palacio Municipal, Acevedo - Huila | Código Postal: 417070

Teléfono: (+57) 312 510 3417 - 312 510 5734 - 311 811 8034 | Correo

electrónico: contactenos@acevedo-huila.gov.co 73

Menores de 1 año

Tabla 16. Número de casos de mortalidad infantil y niñez, según lista de las 16 grandes causas Municipio de Acevedo 2005 – 2016

Causa de muerte según lista de tabulación para la mortalidad infantil y del niño	Hombres												Mujeres												Total												
	2005	2006	2007	2008	2009	2010	2011	2012	2013	2014	2015	2016	2005	2006	2007	2008	2009	2010	2011	2012	2013	2014	2015	2016	2005	2006	2007	2008	2009	2010	2011	2012	2013	2014	2015	2016	
Ciertas enfermedades infecciosas y parasitarias	0	2	0	0	0	0	0	0	0	0	0	0	0	0	0	0	0	0	0	1	0	1	0	0	0	2	0	0	0	0	0	0	1	0	1	0	
Tumores (neoplasias)	0	0	0	0	0	0	0	0	0	0	0	0	0	0	0	0	0	0	0	0	0	0	0	1	0	0	0	0	0	0	0	0	0	0	1		
Enfermedades de la sangre y de los órganos hematopoyéticos	0	0	0	0	0	0	0	0	0	0	0	0	0	0	0	0	0	0	0	0	0	0	0	0	0	0	0	0	0	0	0	0	0	0	0		
Enfermedades endocrinas, nutricionales y metabólicas	0	1	0	0	0	0	0	0	0	0	0	0	0	0	0	0	0	0	0	1	0	0	0	0	0	1	0	0	0	0	0	0	1	0	0		
Enfermedades del sistema nervioso	0	1	0	0	0	0	0	0	0	0	0	0	0	0	0	0	0	0	0	1	0	1	0	0	0	1	0	0	0	0	0	0	1	0	1	0	
Enfermedades del oído y de la apófisis mastoides	0	0	0	0	0	0	0	0	0	0	0	0	0	0	0	0	0	0	0	0	0	0	0	0	0	0	0	0	0	0	0	0	0	0	0		
Enfermedades del sistema circulatorio	0	0	0	0	0	0	0	0	0	1	0	0	0	0	0	0	0	0	0	0	0	0	0	0	0	0	0	0	0	0	0	0	1	0	0		
Enfermedades del sistema respiratorio	0	1	1	0	0	0	0	0	0	0	0	0	0	0	0	1	0	0	0	1	0	0	0	0	0	1	1	1	0	0	0	0	1	0	0	0	
Enfermedades del sistema digestivo	0	0	0	0	0	0	0	1	0	0	0	0	0	0	0	0	0	0	0	0	0	0	0	0	0	0	0	0	0	0	0	1	0	0	0		
Enfermedades del sistema genitourinario	0	0	0	0	0	0	0	0	0	0	0	0	0	0	0	0	0	0	0	0	0	0	0	0	0	0	0	0	0	0	0	0	0	0	0		
Ciertas afecciones originadas en el periodo perinatal	2	2	4	2	0	2	1	1	2	2	2	1	3	4	1	0	4	1	0	1	0	1	1	0	5	6	5	2	4	3	1	2	2	3	3	1	
Malformaciones congénitas, deformidades y anomalías cromosómicas	0	2	0	1	1	0	0	3	2	1	0	2	1	0	0	1	1	0	0	3	0	1	0	1	1	1	2	0	2	2	0	0	6	2	2	0	3
Signos, síntomas y hallazgos anormales clínicos y de laboratorio	1	0	1	0	0	0	0	0	0	0	0	0	0	1	0	0	0	0	0	0	0	0	0	0	1	1	1	0	0	0	0	0	0	0	0	0	
Todas las demás enfermedades	0	0	0	0	0	0	0	0	0	0	0	0	0	0	0	0	0	0	0	0	0	0	0	0	0	0	0	0	0	0	0	0	0	0	0	0	
Causas externas de morbilidad y mortalidad	0	1	0	0	1	0	0	0	0	0	0	1	0	0	0	0	0	0	0	0	0	0	0	0	0	1	0	0	1	0	0	0	0	0	0	1	

FUENTE: Bodega de Datos de SISPRO (SGD) – Registro de Estadísticas Vitales, 2005 - 2016



Alcaldía de Acevedo - Huila

¡LLEGÓ EL CAMBIO!



Menores de 1 a 4 años

Tabla 17. Número de casos de mortalidad infantil y niñez, de 1 a 4 años, según lista de las 16 grandes causas Municipio de Acevedo 2005 – 2016

Causa de muerte según lista de tabulación para la mortalidad infantil y del niño	Hombres												Mujeres												Total											
	2005	2006	2007	2008	2009	2010	2011	2012	2013	2014	2015	2016	2005	2006	2007	2008	2009	2010	2011	2012	2013	2014	2015	2016	2005	2006	2007	2008	2009	2010	2011	2012	2013	2014	2015	2016
Ciertas enfermedades infecciosas y parasitarias	0	1	0	0	0	0	0	0	0	0	0	0	0	0	0	1	0	0	0	0	0	0	1	0	0	1	0	1	0	0	0	0	0	1	0	
Tumores (neoplasias)	0	0	0	0	0	0	0	0	0	0	0	0	0	0	0	0	0	0	0	0	0	0	0	0	0	0	0	0	0	0	0	0	0	0		
Enfermedades de la sangre y de los órganos hematopoyéticos	0	0	0	0	0	0	0	0	0	0	0	0	0	0	0	0	0	0	0	0	0	0	0	0	0	0	0	0	0	0	0	0	0	0		
Enfermedades endocrinas, nutricionales y metabólicas	0	0	0	0	0	0	0	0	0	0	0	0	0	0	0	0	0	0	0	0	0	0	0	0	0	0	0	0	0	0	0	0	0	0		
Enfermedades del sistema nervioso	0	0	0	1	1	0	0	1	0	0	0	0	0	0	1	0	0	0	1	0	0	0	0	0	0	0	0	1	1	1	0	1	1	0	0	
Enfermedades del oído y de la apófisis mastoides	0	0	0	0	0	0	0	0	0	0	0	0	0	0	0	0	0	0	0	0	0	0	0	0	0	0	0	0	0	0	0	0	0	0		
Enfermedades del sistema circulatorio	0	0	0	0	0	0	0	0	0	0	0	1	0	0	0	0	0	0	0	0	0	0	0	1	0	0	0	0	0	0	0	0	0	2		
Enfermedades del sistema respiratorio	0	1	1	0	0	0	0	0	0	0	0	0	0	0	1	0	0	0	0	0	0	0	1	0	0	1	2	0	0	0	0	0	0	1	0	
Enfermedades del sistema digestivo	0	0	0	0	0	0	0	0	0	0	0	0	0	0	0	0	0	0	0	0	0	0	0	0	0	0	0	0	0	0	0	0	0	0		
Enfermedades del sistema genitourinario	0	0	0	0	0	0	1	0	0	0	0	0	0	0	0	0	0	0	0	0	0	0	0	0	0	0	0	0	0	0	1	0	0	0		
Ciertas afecciones originadas en el periodo perinatal	0	0	0	0	0	0	0	0	0	0	0	0	0	0	0	0	0	0	0	0	1	0	0	0	0	0	0	0	0	0	0	1	0	0		
Malformaciones congénitas, deformidades y anomalías cromosómicas	0	0	0	0	0	0	1	0	0	0	0	0	0	0	0	1	0	2	0	0	0	0	0	0	0	0	0	0	1	0	3	0	0	0		
Signos, síntomas y hallazgos anormales clínicos y de laboratorio	0	0	0	0	0	0	0	0	0	0	0	0	0	0	0	0	0	0	0	0	0	0	0	0	0	0	0	0	0	0	0	0	0	0		
Todas las demás enfermedades	0	0	0	0	0	0	0	0	0	0	0	0	0	0	0	0	0	0	0	0	0	0	0	0	0	0	0	0	0	0	0	0	0	0		
Causas externas de morbilidad y mortalidad	0	1	1	0	1	1	0	1	1	0	2	0	0	0	0	1	0	0	0	0	0	0	1	1	0	0	1	1	1	1	0	1	1	1	3	0

FUENTE: Bodega de Datos de SISPRO (SGD) – Registro de Estadísticas Vitales, 2005 - 2016

Menores de 5 años

Tabla 18. Número de casos de mortalidad infantil y niñez, en menor de 5 años, según lista de las 16 grandes causas Municipio de Acevedo 2005 – 2016

Causa de muerte según lista de tabulación para la mortalidad infantil y del niño	Hombres												Mujeres												Total												
	2005	2006	2007	2008	2009	2010	2011	2012	2013	2014	2015	2016	2005	2006	2007	2008	2009	2010	2011	2012	2013	2014	2015	2016	2005	2006	2007	2008	2009	2010	2011	2012	2013	2014	2015	2016	
Ciertas enfermedades infecciosas y parasitarias	0	3	0	0	0	0	0	0	0	0	0	0	0	0	0	1	0	0	0	0	1	0	2	0	0	3	0	1	0	0	0	0	0	1	0	2	0
Tumores (neoplasias)	0	0	0	0	0	0	0	0	0	0	0	0	0	0	0	0	0	0	0	0	0	0	1	0	0	0	0	0	0	0	0	0	0	0	1		
Enfermedades de la sangre y de los órganos hematopoyéticos	0	0	0	0	0	0	0	0	0	0	0	0	0	0	0	0	0	0	0	0	0	0	0	0	0	0	0	0	0	0	0	0	0	0	0		
Enfermedades endocrinas, nutricionales y metabólicas	0	1	0	0	0	0	0	0	0	0	0	0	0	0	0	0	0	0	0	1	0	0	0	0	0	1	0	0	0	0	0	0	1	0	0		
Enfermedades del sistema nervioso	0	1	0	1	1	0	0	1	0	0	0	0	0	0	1	0	0	0	1	0	1	0	1	0	0	1	1	1	1	1	0	1	1	1	0		
Enfermedades del oído y de la apófisis mastoides	0	0	0	0	0	0	0	0	0	0	0	0	0	0	0	0	0	0	0	0	0	0	0	0	0	0	0	0	0	0	0	0	0	0	0		
Enfermedades del sistema circulatorio	0	0	0	0	0	0	0	0	0	1	0	1	0	0	0	0	0	0	0	0	0	0	0	1	0	0	0	0	0	0	0	0	1	0	2		
Enfermedades del sistema respiratorio	0	2	2	0	0	0	0	0	0	0	0	0	0	0	1	1	0	0	0	0	1	0	1	0	0	2	3	1	0	0	0	0	1	0	1	0	
Enfermedades del sistema digestivo	0	0	0	0	0	0	0	1	0	0	0	0	0	0	0	0	0	0	0	0	0	0	0	0	0	0	0	0	0	0	0	1	0	0	0		
Enfermedades del sistema genitourinario	0	0	0	0	0	0	1	0	0	0	0	0	0	0	0	0	0	0	0	0	0	0	0	0	0	0	0	0	0	0	1	0	0	0	0		
Ciertas afecciones originadas en el periodo perinatal	2	2	4	2	0	2	1	1	2	2	2	1	3	4	1	0	4	1	0	1	1	1	1	0	5	6	5	2	4	3	1	2	3	3	3	1	
Malformaciones congénitas, deformidades y anomalías cromosómicas	0	2	0	1	1	0	1	3	2	1	0	2	1	0	0	1	2	0	2	3	0	1	0	1	1	1	2	0	2	3	0	3	6	2	2	0	3
Signos, síntomas y hallazgos anormales clínicos y de laboratorio	1	0	1	0	0	0	0	0	0	0	0	0	0	1	0	0	0	0	0	0	0	0	0	0	1	1	1	0	0	0	0	0	0	0	0	0	
Todas las demás enfermedades	0	0	0	0	0	0	0	0	0	0	0	0	0	0	0	0	0	0	0	0	0	0	0	0	0	0	0	0	0	0	0	0	0	0	0	0	
Causas externas de morbilidad y mortalidad	0	2	1	0	2	1	0	1	1	0	2	1	0	0	0	1	0	0	0	0	0	1	1	0	0	2	1	1	2	1	0	1	1	1	3	1	

FUENTE: Bodega de Datos de SISPRO (SGD) – Registro de Estadísticas Vitales, 2005 - 2016



Alcaldía de Acevedo - Huila

¡LLEGÓ EL CAMBIO!



Número de Casos, Mortalidad Específica por subgrupos

Subgrupo de ciertas enfermedades infecciosas y parasitarias

Tabla 19. Número de muertes en la infancia y niñez, por ciertas enfermedades infecciosas y parasitarias municipio de Acevedo Huila, 2005 – 2016

Subgrupos de causas de mortalidad específica niñez	Grupos de edad	Nº de muertes 2005	Nº de muertes 2006	Nº de muertes 2007	Nº de muertes 2008	Nº de muertes 2009	Nº de muertes 2010	Nº de muertes 2011	Nº de muertes 2012	Nº de muertes 2013	Nº de muertes 2014	Nº de muertes 2015	Nº de muertes 2016
Diarrea y gastroenteritis de presunto origen infeccioso	Menores de 5 años	0	1	0	0	0	0	0	0	0	0	0	0
	Entre 1 y 4 años	0	1	0	0	0	0	0	0	0	0	0	0
	Menores de 1 año	0	0	0	0	0	0	0	0	0	0	0	0
Otras enfermedades infecciosas intestinales	Menores de 5 años	0	0	0	0	0	0	0	0	0	0	0	0
	Entre 1 y 4 años	0	0	0	0	0	0	0	0	0	0	0	0
	Menores de 1 año	0	0	0	0	0	0	0	0	0	0	0	0
Tuberculosis	Menores de 5 años	0	0	0	0	0	0	0	0	0	0	0	0
	Entre 1 y 4 años	0	0	0	0	0	0	0	0	0	0	0	0
	Menores de 1 año	0	0	0	0	0	0	0	0	0	0	0	0
Tétanos	Menores de 5 años	0	0	0	0	0	0	0	0	0	0	0	0
	Entre 1 y 4 años	0	0	0	0	0	0	0	0	0	0	0	0
	Menores de 1 año	0	0	0	0	0	0	0	0	0	0	0	0
Difteria	Menores de 5 años	0	0	0	0	0	0	0	0	0	0	0	0
	Entre 1 y 4 años	0	0	0	0	0	0	0	0	0	0	0	0
	Menores de 1 año	0	0	0	0	0	0	0	0	0	0	0	0
Tos ferina	Menores de 5 años	0	0	0	0	0	0	0	0	0	0	0	0

Alcaldía Municipal de Acevedo - Huila

Dirección: Carrera 4 No. 2 - 02, Palacio Municipal, Acevedo - Huila | Código Postal:417070

Teléfono: (+57) 312 510 3417 - 312 510 5734 - 311 811 8034 | Correo

electrónico: contactenos@acevedo-huila.gov.co 77



Alcaldía de Acevedo - Huila

¡LLEGÓ EL CAMBIO!



	Entre 1 y 4 años	0	0	0	0	0	0	0	0	0	0	0	0
	Menores de 1 año	0	0	0	0	0	0	0	0	0	0	0	0
Infección meningocócica	Menores de 5 años	0	0	0	0	0	0	0	0	0	0	0	0
	Entre 1 y 4 años	0	0	0	0	0	0	0	0	0	0	0	0
	Menores de 1 año	0	0	0	0	0	0	0	0	0	0	0	0
Septicemia	Menores de 5 años	0	0	0	1	0	0	0	0	1	0	0	0
	Entre 1 y 4 años	0	0	0	1	0	0	0	0	0	0	0	0
	Menores de 1 año	0	0	0	0	0	0	0	0	1	0	0	0
Poliomielitis aguda	Menores de 5 años	0	0	0	0	0	0	0	0	0	0	0	0
	Entre 1 y 4 años	0	0	0	0	0	0	0	0	0	0	0	0
	Menores de 1 año	0	0	0	0	0	0	0	0	0	0	0	0
Sarampión	Menores de 5 años	0	0	0	0	0	0	0	0	0	0	0	0
	Entre 1 y 4 años	0	0	0	0	0	0	0	0	0	0	0	0
	Menores de 1 año	0	0	0	0	0	0	0	0	0	0	0	0
Enfermedad por virus de la inmunodeficiencia humana	Menores de 5 años	0	0	0	0	0	0	0	0	0	0	0	0
	Entre 1 y 4 años	0	0	0	0	0	0	0	0	0	0	0	0
	Menores de 1 año	0	0	0	0	0	0	0	0	0	0	0	0
Otras enfermedades virales	Menores de 5 años	0	0	0	0	0	0	0	0	0	0	0	0
	Entre 1 y 4 años	0	0	0	0	0	0	0	0	0	0	1	0
	Menores de 1 año	0	0	0	0	0	0	0	0	0	0	0	0
Paludismo	Menores de 5 años	0	0	0	0	0	0	0	0	0	0	0	0
	Entre 1 y 4 años	0	0	0	0	0	0	0	0	0	0	0	0
	Menores de 1 año	0	0	0	0	0	0	0	0	0	0	0	0

Alcaldía Municipal de Acevedo - Huila

Dirección: Carrera 4 No. 2 - 02, Palacio Municipal, Acevedo - Huila | Código Postal: 417070

Teléfono: (+57) 312 510 3417 - 312 510 5734 - 311 811 8034 | Correo

electrónico: contactenos@acevedo-huila.gov.co 78



Alcaldía de Acevedo - Huila

¡LLEGÓ EL CAMBIO!



Resto de ciertas enfermedades infecciosas y parasitarias	Menores de 5 años	0	0	0	0	0	0	0	0	0	0	0	0
	Entre 1 y 4 años	0	0	0	0	0	0	0	0	0	0	0	0
	Menores de 1 año	0	0	0	0	0	0	0	0	0	0	0	0

FUENTE: Bodega de Datos de SISPRO (SGD) – Registro de Estadísticas Vitales, 2005 - 2016

En el municipio de Acevedo durante el periodo de 2005 a 2016 se registraron 5 mortalidades infantiles, un evento por Diarrea y gastroenteritis de presunto origen infeccioso (A09) en los años 2008 y 2013 se presentaron dos eventos por septicemia y un evento por otras enfermedades virales en el año 2015 en un menor de 1 a 4 años. No se presentaron más eventos por este subgrupo.

Subgrupo de Tumores (neoplasias)

Tabla 20. Número de muertes en la infancia y niñez, por tumores (neoplasias) en el municipio de Acevedo Huila, 2005 – 2016

Subgrupos de causas de mortalidad específica niñez	Grupos de edad	Nº de muertes 2005	Nº de muertes 2006	Nº de muertes 2007	Nº de muertes 2008	Nº de muertes 2009	Nº de muertes 2010	Nº de muertes 2011	Nº de muertes 2012	Nº de muertes 2013	Nº de muertes 2014	Nº de muertes 2015	Nº de muertes 2016
Tumores (Neoplasias)	Menores de 5 años	0	0	0	0	0	0	0	0	0	0	0	1
	Entre 1 y 4 años	0	0	0	0	0	0	0	0	0	0	0	0
	Menores de 1 año	0	0	0	0	0	0	0	0	0	0	0	1

FUENTE: Bodega de Datos de SISPRO (SGD) – Registro de Estadísticas Vitales, 2005 - 2016

En el municipio de Acevedo se registró un evento por esta causa de mortalidad en menor de 1 año para el periodo de 2005 a 2016.

Subgrupo de enfermedades de la sangre y de los órganos hematopoyéticos

En el municipio de Acevedo, durante el periodo de estudio 2005 a 2016, no se notificaron mortalidades por enfermedades de la sangre y de los órganos hematopoyéticos en menores de 5 años.

Alcaldía Municipal de Acevedo - Huila

Dirección: Carrera 4 No. 2 - 02, Palacio Municipal, Acevedo - Huila | Código Postal:417070
Teléfono: (+57) 312 510 3417 - 312 510 5734 - 311 811 8034 | Correo electrónico: contactenos@acevedo-huila.gov.co 79



Alcaldía de Acevedo - Huila

¡LLEGÓ EL CAMBIO!



Subgrupo de las enfermedades endocrinas, nutricionales y metabólicas

Tabla 21. Número de muertes en la infancia y niñez, por enfermedades endocrinas, nutricionales y metabólicas, municipio de Acevedo Huila, 2005 – 2016

Subgrupos de causas de mortalidad específica niñez	Grupos de edad	Nº de muertes 2005	Nº de muertes 2006	Nº de muertes 2007	Nº de muertes 2008	Nº de muertes 2009	Nº de muertes 2010	Nº de muertes 2011	Nº de muertes 2012	Nº de muertes 2013	Nº de muertes 2014	Nº de muertes 2015	Nº de muertes 2016
Enfermedades Endocrinas, Nutricionales y Metabólicas	Menores de 5 años	0	1	0	0	0	0	0	0	1	0	0	0
	Entre 1 y 4 años	0	0	0	0	0	0	0	0	0	0	0	0
	Menores de 1 año	0	1	0	0	0	0	0	0	1	0	0	0

FUENTE: Bodega de Datos de SISPRO (SGD) – Registro de Estadísticas Vitales, 2005 - 2016

En el municipio de Acevedo Huila se presentaron 2 mortalidades en la niñez por eventos de enfermedades endocrinas, nutricionales y metabólicas, correspondiente a Resto de enfermedades endocrinas, nutricionales y metabólicas (E00-E34, E65-E88) en el año 2006 y 2013 en menores de un año. En el año 2016 no se registraron eventos.

Tabla 22. Número de muertes en la infancia y niñez, por enfermedades del sistema nervioso, municipio de Acevedo Huila, 2005 – 2016

Subgrupos de causas de muerte según lista de tabulación para la mortalidad infantil y del niño	Grupos de edad	No. muertes 2005	No. muertes 2006	No. muertes 2007	No. muertes 2008	No. muertes 2009	No. muertes 2010	No. muertes 2011	No. muertes 2012	No. muertes 2013	No. muertes 2014	No. muertes 2015	No. muertes 2016
Meningitis	Menores de 5 años	0	0	0	0	0	0	1	0	1	0	0	0
	Entre 1 y 4 años	0	0	0	0	0	0	1	0	0	0	0	0
	Menores de 1 año	0	0	0	0	0	0	0	0	1	0	0	0
Restos de enfermedades del sistema	Menores de 5 años	0	1	1	1	1	0	0	1	0	0	1	0
	Entre 1 y 4 años	0	0	1	1	1	0	0	1	0	0	0	0

Alcaldía Municipal de Acevedo - Huila

Dirección: Carrera 4 No. 2 - 02, Palacio Municipal, Acevedo - Huila | Código Postal: 417070

Teléfono: (+57) 312 510 3417 - 312 510 5734 - 311 811 8034 | Correo

electrónico: contactenos@acevedo-huila.gov.co 80



Alcaldía de Acevedo - Huila

¡LLEGÓ EL CAMBIO!



nervioso	Menores de 1 año	1	0	1	0	0	0	0	0	0	0	0	1	0
-----------------	------------------	---	---	---	---	---	---	---	---	---	---	---	---	---

FUENTE: Bodega de Datos de SISPRO (SGD) – Registro de Estadísticas Vitales, 2005 – 2016

Se registró mortalidad por enfermedades del sistema nervioso, por meningitis en menores de 1 año en el año 2013, y entre 1 a 4 años en el año 2011, y por resto de enfermedades del sistema nervioso en menores de 1 año en el año 2006 y 2015, entre 1 y 4 años en los años 2007, 2008, 2009 y 2012.

Subgrupo de enfermedades del oído y de la apófisis mastoides

En el municipio de Acevedo, durante el periodo de estudio 2005 a 2016, no se notificaron mortalidades por enfermedades del oído y de la apófisis mastoides en menores de 5 años.

Subgrupo de las enfermedades del sistema circulatorio

Tabla 23. Enfermedades del Sistema Circulatorio

Subgrupos de causas de mortalidad específica niñez	Grupos de edad	No. muertes 2005	No. muertes 2006	No. muertes 2007	No. muertes 2008	No. muertes 2009	No. muertes 2010	No. muertes 2011	No. muertes 2012	No. muertes 2013	No. muertes 2014	No. muertes 2015	No. muertes 2016
Enfermedades del sistema circulatorio	Menores de 5 años	0	0	0	0	0	0	0	0	0	1	0	2
	Entre 1 y 4 años	0	0	0	0	0	0	0	0	0	0	0	2
	Menores de 1 año	0	0	0	0	0	0	0	0	0	1	0	0

FUENTE: Bodega de Datos de SISPRO (SGD) – Registro de Estadísticas Vitales, 2005 – 2016

En el municipio de Acevedo reportó tres mortalidades; dos en menores de 1 a 4 años para el año 2016; y una registrada en menor de 1 año para el año 2014.



Alcaldía de Acevedo - Huila

¡LLEGÓ EL CAMBIO!



Subgrupo de las enfermedades del sistema respiratorio

Tabla 24. Número de muertes en la infancia y niñez, por enfermedades del sistema respiratorio, municipio de Acevedo Huila, 2005 – 2015

Subgrupos de causas de mortalidad específica niñez	Grupos de edad	No. muertes 2005	No. muertes 2006	No. muertes 2007	No. muertes 2008	No. muertes 2009	No. muertes 2010	No. muertes 2011	No. muertes 2012	No. muertes 2013	No. muertes 2014	No. muertes 2015	No. muertes 2016
Neumonía	Menores de 5 años	0	1	0	1	0	0	0	0	0	0	1	0
	Entre 1 y 4 años	0	0	0	0	0	0	0	0	0	0	1	0
	Menores de 1 año	0	1	0	1	0	0	0	0	0	0	0	0
Otras infecciones respiratorias aguda	Menores de 5 años	0	0	1	0	0	0	0	0	0	0	0	0
	Entre 1 y 4 años	0	0	0	0	0	0	0	0	0	0	0	0
	Menores de 1 año	0	0	1	0	0	0	0	0	0	0	0	0
Resto de enfermedades del sistema respiratorio	Menores de 5 años	0	1	2	0	0	0	0	0	1	0	0	0
	Entre 1 y 4 años	0	1	2	0	0	0	0	0	0	0	0	0
	Menores de 1 año	0	0	0	0	0	0	0	0	1	0	0	0

FUENTE: Bodega de Datos de SISPRO (SGD) – Registro de Estadísticas Vitales, 2005 – 2016

En el municipio de Acevedo no reportó mortalidades en el año 2016, en registros anteriores se evidencia casos así: por Neumonía se presentó un caso en el año 2006 en menor de un año; para el 2015 se presentó un caso en menores de 1 a 4 años; Otras infecciones respiratorias se presentó un solo caso en el año 2007 en menor de un año, para el Resto de enfermedades del sistema respiratorio se presentaron tres caso; en menores de 1 a 4 años uno en el 2006 y dos en el 2007 y en el año 2013 un caso en menores de 1 año.

Alcaldía Municipal de Acevedo - Huila

Dirección: Carrera 4 No. 2 - 02, Palacio Municipal, Acevedo - Huila | Código Postal:417070
Teléfono: (+57) 312 510 3417 - 312 510 5734 - 311 811 8034 | Correo electrónico: contactenos@acevedo-huila.gov.co 82



Alcaldía de Acevedo - Huila
¡LLEGÓ EL CAMBIO!



Subgrupo de enfermedades del sistema digestivo

Tabla 25. Muertes en la infancia y niñez, por enfermedades del sistema digestivo, municipio de Acevedo Huila, 2005 – 2016

Subgrupos de causas de mortalidad específica niñez	Grupos de edad	No. muertes 2005	No. muertes 2006	No. muertes 2007	No. muertes 2008	No. muertes 2009	No. muertes 2010	No. muertes 2011	No. muertes 2012	No. muertes 2013	No. muertes 2014	No. muertes 2015	No. muertes 2016
Enfermedades del Sistema Digestivo	Menores de 5 años	0	0	0	0	0	0	0	1	0	0	0	0
	Entre 1 y 4 años	0	0	0	0	0	0	0	0	0	0	0	0
	Menores de 1 año	0	0	0	0	0	0	0	1	0	0	0	0

FUENTE: Bodega de Datos de SISPRO (SGD) – Registro de Estadísticas Vitales, 2005 – 2016

En el municipio de Acevedo, durante el periodo de estudio 2005 a 2016, no se notificaron mortalidades por enfermedades del sistema digestivo en menores de 5 años.

Subgrupo de enfermedades del sistema genitourinario

Tabla 26. Muertes en la infancia y niñez, por enfermedades del sistema genitourinario, municipio de Acevedo Huila, 2005 – 2016

Subgrupos de causas de muerte según lista de tabulación para la mortalidad infantil y del niño	Grupos de edad	No. muertes 2005	No. muertes 2006	No. muertes 2007	No. muertes 2008	No. muertes 2009	No. muertes 2010	No. muertes 2011	No. muertes 2012	No. muertes 2013	No. muertes 2014	No. muertes 2015	No. muertes 2016
Enfermedades del Sistema Genitourinario	Menores de 5 años	0	0	0	0	0	0	1	0	0	0	0	0
	Entre 1 y 4 años	0	0	0	0	0	0	1	0	0	0	0	0
	Menores de 1 año	0	0	0	0	0	0	0	0	0	0	0	0

FUENTE: Bodega de Datos de SISPRO (SGD) – Registro de Estadísticas Vitales, 2005 – 2016

En el municipio de Acevedo se reportó una mortalidad a causa de las enfermedades del sistema genitourinario en menores de 5 años en el año 2011. El año 2016 no hubo reporte por esta causa.

Alcaldía Municipal de Acevedo - Huila

Dirección: Carrera 4 No. 2 - 02, Palacio Municipal, Acevedo - Huila | Código Postal: 417070
Teléfono: (+57) 312 510 3417 - 312 510 5734 - 311 811 8034 | Correo electrónico: contactenos@acevedo-huila.gov.co 83



Alcaldía de Acevedo - Huila

¡LLEGÓ EL CAMBIO!



Subgrupo de ciertas afecciones originadas en el periodo perinatal.

Tabla 27. Muertes en la infancia y niñez, por enfermedades ciertas afecciones originadas en el periodo perinatal., municipio de Acevedo Huila, 2005 – 2016

Subgrupos de causas de muerte según lista de tabulación para la mortalidad infantil y del niño	Grupos de edad	No. muertes 2005	No. muertes 2006	No. muertes 2007	No. muertes 2008	No. muertes 2009	No. muertes 2010	No. muertes 2011	No. muertes 2012	No. muertes 2013	No. muertes 2014	No. muertes 2015	No. muertes 2016
Feto y recién nacido afectado por factores maternos y por complicaciones del embarazo	Menores de 1 año	0	0	2	1	1	0	0	0	0	1	0	0
Trastornos relacionados con la duración de la gestación y el crecimiento fetal	Menores de 1 año	0	0	0	0	0	0	0	0	0	0	1	0
Hipoxia intrauterina y asfixia del nacimiento	Menores de 1 año	1	0	0	0	0	0	0	0	1	0	0	0
Dificultad respiratoria del recién nacido	Menores de 1 año	3	2	0	0	1	0	1	0	1	2	1	1
Neumonía congénita	Menores de 1 año	0	1	0	0	0	0	0	0	0	0	0	0
Otras afecciones respiratorias del recién nacido	Menores de 1 año	0	0	2	0	0	3	0	0	0	0	0	0
Sepsis bacteriana del recién nacido	Menores de 1 año	1	1	0	0	2	0	0	1	0	0	0	0

Alcaldía Municipal de Acevedo - Huila

Dirección: Carrera 4 No. 2 - 02, Palacio Municipal, Acevedo - Huila | Código Postal: 417070

Teléfono: (+57) 312 510 3417 - 312 510 5734 - 311 811 8034 | Correo

electrónico: contactenos@acevedo-huila.gov.co 84



Alcaldía de Acevedo - Huila

¡LLEGÓ EL CAMBIO!



Trastornos hemorrágicos y hematológicos del feto y del recién nacido	Menores de 1 año	1	0	0	0	1	0	0	0	0	0	0	0	0
Resto de afecciones perinatales	Menores de 1 año	1	0	2	1	0	0	0	0	1	1	0	1	0

FUENTE: Bodega de Datos de SISPRO (SGD) – Registro de Estadísticas Vitales, 2005 – 2016

En el periodo 2016 se presentó una muerte por Dificultad respiratoria del recién nacido en menores de 1 año. En el 2015, una mortalidad por Trastornos relacionados con la duración de la gestación y el crecimiento, una más por Dificultad respiratoria del recién nacido; y una por Resto de afecciones perinatales.

Subgrupo de malformaciones congénitas, deformidades y anomalías cromosómicas

Tabla 28. Número de muertes por malformaciones congénitas, deformidades y anomalías cromosómicas, municipio de Acevedo, 2005 – 2015

Subgrupos de causas de muerte según lista de tabulación para la mortalidad infantil y del niño	Grupos de edad	No. muertes 2005	No. muertes 2006	No. muertes 2007	No. muertes 2008	No. muertes 2009	No. muertes 2010	No. muertes 2011	No. muertes 2012	No. muertes 2013	No. muertes 2014	No. muertes 2015	No. muertes 2016
Hidrocéfalo congénito y espina bífida	Menores de 5 años	0	0	0	0	0	0	1	0	0	0	0	0
	Entre 1 y 4 años	0	0	0	0	0	0	1	0	0	0	0	0
	Menores de 1 año	0	0	0	0	0	0	0	0	0	0	0	0
Otras malformaciones congénitas del sistema nervioso	Menores de 5 años	0	1	0	1	1	0	1	0	0	0	0	0
	Entre 1 y 4 años	0	0	0	0	0	0	1	0	0	0	0	0
	Menores de 1 año	0	1	0	1	1	0	0	0	0	0	0	0
Malformaciones congénitas del corazón	Menores de 5 años	0	1	0	0	1	0	0	4	2	1	0	0
	Entre 1 y 4 años	0	0	0	0	0	0	0	0	0	0	0	0
	Menores de 1 año	0	1	0	0	1	0	0	4	2	1	0	0
Otras	Menores de 5 años	0	0	0	0	0	0	0	0	0	1	0	0

Alcaldía Municipal de Acevedo - Huila

Dirección: Carrera 4 No. 2 - 02, Palacio Municipal, Acevedo - Huila | Código Postal: 417070

Teléfono: (+57) 312 510 3417 - 312 510 5734 - 311 811 8034 | Correo

electrónico: contactenos@acevedo-huila.gov.co 85



Alcaldía de Acevedo - Huila
¡LLEGÓ EL CAMBIO!



malformaciones congénitas del sistema circulatorio	años												
	Entre 1 y 4 años	0	0	0	0	0	0	0	0	0	0	0	0
	Menores de 1 año	0	0	0	0	0	0	0	0	0	1	0	0
Otras malformaciones congénitas	Menores de 5 años	1	0	0	1	1	0	1	2	0	0	0	3
	Entre 1 y 4 años	0	0	0	0	1	0	1	0	0	0	0	0
	Menores de 1 año	1	0	0	1	0	0	0	2	0	0	0	3

FUENTE: Bodega de Datos de SISPRO (SGD) – Registro de Estadísticas Vitales, 2005 – 2016

Para el periodo de estudio 2005 a 2016 se registraron 3 eventos por el subgrupo de Otras malformaciones congénitas.

Subgrupo de signos síntomas y hallazgos anormales clínicos y de laboratorio, no clasificados en otra parte

Tabla 29. Número de muertes por signos síntomas y hallazgos anormales clínicos y de laboratorio, no clasificados en otra parte, municipio de Acevedo Huila, 2005 – 2015

Subgrupos de causas de muerte según lista de tabulación para la mortalidad infantil y del niño	Grupos de edad	No. muertes 2005	No. muertes 2006	No. muertes 2007	No. muertes 2008	No. muertes 2009	No. muertes 2010	No. muertes 2011	No. muertes 2012	No. muertes 2013	No. muertes 2014	No. muertes 2015	No. muertes 2016
Síndrome de muerte súbita infantil (R95)	Menores de 1 años	1	1	1	0	0	0	0	0	0	0	0	0
Otros síntomas, signos y hallazgos anormales clínicos y de laboratorio, no clasificados en otra parte (R00-R94, R96-R99)	Menores de 5 años	0	0	0	0	0	0	0	0	0	0	0	0
	Entre 1 y 4 años	0	0	0	0	0	0	0	0	0	0	0	0
	Menores de 1 año	0	0	0	0	0	0	0	0	0	0	0	0

FUENTE: Bodega de Datos de SISPRO (SGD) – Registro de Estadísticas Vitales, 2005 – 2016

El municipio de Acevedo, reportaron 3 mortalidades para este subgrupo, Síndrome de muerte súbita infantil en el año 2005, 2006 y 2007. Para el año 2015, no se registraron eventos por este subgrupo.

Alcaldía Municipal de Acevedo - Huila

Dirección: Carrera 4 No. 2 - 02, Palacio Municipal, Acevedo - Huila | Código Postal:417070
Teléfono: (+57) 312 510 3417 - 312 510 5734 - 311 811 8034 | Correo electrónico: contactenos@acevedo-huila.gov.co 86



Alcaldía de Acevedo - Huila
¡LLEGÓ EL CAMBIO!



Subgrupo de todas las demás enfermedades.

Para el municipio de Acevedo no se registran casos por esta causa de mortalidad materna infantil y en la niñez.

Subgrupo de causas externas de morbilidad y mortalidad

Tabla 30. Número de muertes en la infancia y niñez, por causas externas de morbilidad y mortalidad, Municipio Acevedo, 2005 – 2016

Subgrupos de causas de muerte según lista de tabulación para la mortalidad infantil y del niño	Grupos de edad	No. muertes 2005	No. muertes 2006	No. muertes 2007	No. muertes 2008	No. muertes 2009	No. muertes 2010	No. muertes 2011	No. muertes 2012	No. muertes 2013	No. muertes 2014	No. muertes 2015	No. muertes 2016
Accidente de transporte terrestre	Menores de 5 años	0	0	0	1	0	1	0	0	0	1	2	0
	Entre 1 y 4 años	0	0	0	1	0	1	0	0	0	1	2	0
	Menores de 1 año	0	0	0	0	0	0	0	0	0	0	0	0
Ahogamiento y sumersión accidentales	Menores de 5 años	0	0	0	0	1	0	0	1	1	0	1	0
	Entre 1 y 4 años	0	0	0	0	1	0	0	1	1	0	1	0
	Menores de 1 año	0	0	0	0	0	0	0	0	0	0	0	0
Otros accidentes que obstruyen la respiración	Menores de 5 años	0	2	0	0	0	0	0	0	0	0	0	0
	Entre 1 y 4 años	0	1	0	0	0	0	0	0	0	0	0	0
	Menores de 1 año	0	1	0	0	0	0	0	0	0	0	0	0
Envenenamiento accidental por, y exposición a sustancias nocivas	Menores de 5 años	0	0	0	0	1	0	0	0	0	0	0	0
	Entre 1 y 4 años	0	0	0	0	0	0	0	0	0	0	0	0
	Menores de 1 año	0	0	0	0	1	0	0	0	0	0	0	0
Todas las demás causas externas	Menores de 5 años	0	0	1	0	0	0	0	0	0	0	0	1
	Entre 1 y 4 años	0	0	1	0	0	0	0	0	0	0	0	0

Alcaldía Municipal de Acevedo - Huila

Dirección: Carrera 4 No. 2 - 02, Palacio Municipal, Acevedo - Huila | Código Postal: 417070

Teléfono: (+57) 312 510 3417 - 312 510 5734 - 311 811 8034 | Correo

electrónico: contactenos@acevedo-huila.gov.co 87



Alcaldía de Acevedo - Huila

¡LLEGÓ EL CAMBIO!



	Menores de 1 año	1	0	0	0	0	0	0	0	0	0	0	0	1
--	------------------	---	---	---	---	---	---	---	---	---	---	---	---	---

FUENTE: Bodega de Datos de SISPRO (SGD) – Registro de Estadísticas Vitales, 2005 – 2016

En este grupo para el año 2016 el municipio de Acevedo se registró 1 muerte en menor de un año por todas las demás causas externas.

2.1.4 Análisis desigualdad en la mortalidad materno - infantil y en la niñez

A continuación, se describe el comportamiento de la mortalidad materno – infantil y en la niñez a través de una tabla la estimación de la razón de razones de la mortalidad materna y la razón de las tasas de mortalidad neonatal, de mortalidad infantil, de mortalidad en la niñez, de mortalidad por EDA, de mortalidad por IRA y mortalidad por desnutrición crónica en los menores de cinco años de edad. El municipio de Acevedo utiliza como valor de referencia el del departamento del Huila.

Para la interpretación de los resultados se debe tener en cuenta que:

Al estimar la razón de razones y las razones de tasas, se obtendrán valores entre menos infinito y más infinito, donde la unidad representa ausencia de desigualdad; los valores por encima de uno indican que la entidad territorial presenta la peor situación que su referente de comparación (departamento del Huila) y los valores menores de uno indican una mejor situación para la entidad territorial (Acevedo) con respecto a la de comparación.

Para evitar la clasificación erróneamente de las entidades territoriales, se utiliza la estimación de los intervalos de confianza al 95%, para identificar aquellos indicadores que se encuentran en peor o mejor situación con respecto a la unidad de referencia y la correspondiente semaforización.

Amarillo: Cuando la diferencia relativa es uno o el intervalo de confianza 95% atraviesa el uno, indica que no hay diferencias estadísticamente significativas entre el valor que toma el indicador en la región (Acevedo) y el indicador departamental (Huila).

Rojo: Cuando la diferencia relativa es mayor de uno y el intervalo de confianza 95% no atraviesa el uno, indica que el indicador es significativamente más alto en la región (Acevedo) que el indicador departamental (Huila).

Verde: Cuando la diferencia relativa es menor de uno y el intervalo de confianza 95% no atraviesa el uno, indica que el indicador es significativamente más bajo en la región (Acevedo) que el indicador departamental (Huila).

También aparecerá graficado con flechas el comportamiento de cada indicador a partir del año 2006 hasta el año 2016.

- ↘ Indica que el indicador disminuyó con respecto al año anterior
- ↗ Indica que el indicador aumentó con respecto al año anterior
- Indica que el indicador se mantuvo igual con respecto al año anterior

Alcaldía Municipal de Acevedo - Huila

Dirección: Carrera 4 No. 2 - 02, Palacio Municipal, Acevedo - Huila | Código Postal: 417070
Teléfono: (+57) 312 510 3417 - 312 510 5734 - 311 811 8034 | Correo electrónico: contactenos@acevedo-huila.gov.co 88



Alcaldía de Acevedo - Huila
¡LLEGÓ EL CAMBIO!



Tabla 31. Semaforización y tendencia de la mortalidad materno – infantil y niñez, Municipio Acevedo, 2016

Causa de muerte	HUILA 2016	ACEVEDO 2016	Comportamiento											
			2006	2007	2008	2009	2010	2011	2012	2013	2014	2015	2016	
Razón de mortalidad materna	30,87	0,00	↗	↘	↗	↘	-	↗	↘	-	-	-	-	
Tasa de mortalidad neonatal	6,59	6,41	↗	↗	↘	↗	↘	↘	↗	↘	↗	↘	↗	
Tasa de mortalidad infantil	10,50	9,62	↗	↘	↘	↗	↘	↘	↗	↘	↘	↘	↗	
Tasa de mortalidad en la niñez	12,50	12,82	↗	↘	↘	↗	↘	↗	↗	↘	↘	↗	↘	
Tasa de mortalidad por IRA en menores de cinco años	6,98	0,00	↗	↘	↘	↘	-	-	-	-	-	↗	↘	
Tasa de mortalidad por EDA en menores de cinco años	1,75	0,00	↗	↘	-	-	-	-	-	-	-	-	-	
Tasa de mortalidad por desnutrición en menores de cinco años	5,24	0,00	-	-	-	-	-	-	-	-	-	-	-	

FUENTE: Bodega de Datos de SISPRO (SGD) – Registro de Estadísticas Vitales

En el municipio de Acevedo durante el año 2016 no se reportaron mortalidades maternas ni en menores de 5 años por EDA o por desnutrición. La tasa de mortalidad por IRA en menores de 5 años no registra para el año 2016. La tasa de mortalidad neonatal, infantil y mortalidad de la niñez tiene valores similares al departamento y no presentaron diferencia estadísticamente significativa.



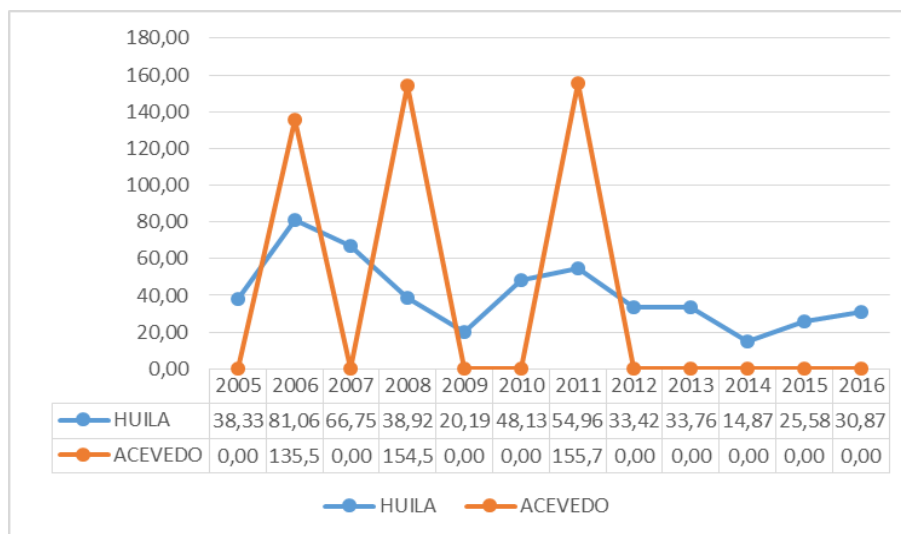
Alcaldía de Acevedo - Huila

¡LLEGÓ EL CAMBIO!



Mortalidad materna

Gráfico 33. Razón de mortalidad materna Municipio Acevedo 2005 – 2016

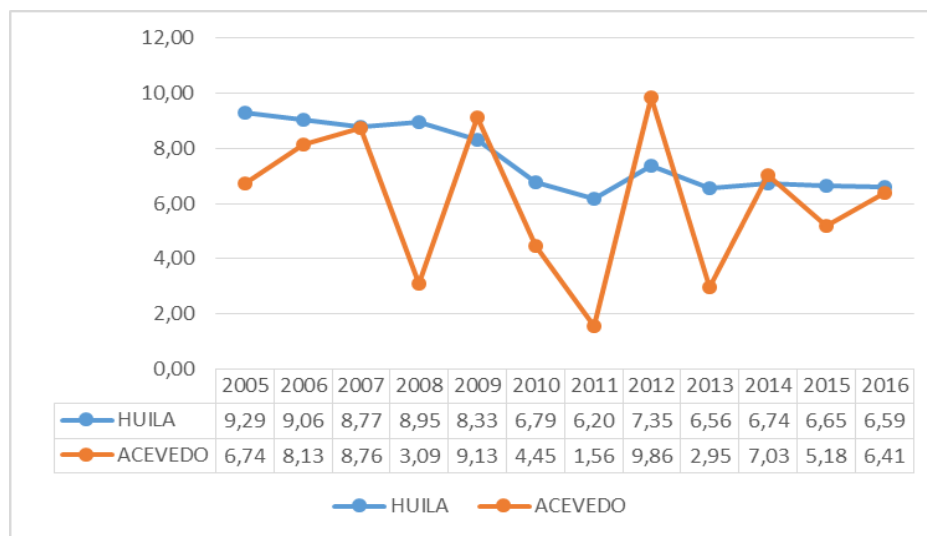


FUENTE: Bodega de Datos de SISPRO (SGD) – Registro de Estadísticas Vitales

El municipio de Acevedo reporta picos en el año 2006, 2008 y 2011 con diferencia estadísticamente significativa con relación al departamento. En los demás años de estudio no presentaron eventos.

Mortalidad Neonatal

Gráfico 34. Tasa de mortalidad neonatal Municipio Acevedo 2005 – 2016



FUENTE: Bodega de Datos de SISPRO (SGD) – Registro de Estadísticas Vitales

Alcaldía Municipal de Acevedo - Huila

Dirección: Carrera 4 No. 2 - 02, Palacio Municipal, Acevedo - Huila | Código Postal: 417070
Teléfono: (+57) 312 510 3417 - 312 510 5734 - 311 811 8034 | Correo electrónico: contactenos@acevedo-huila.gov.co



Alcaldía de Acevedo - Huila

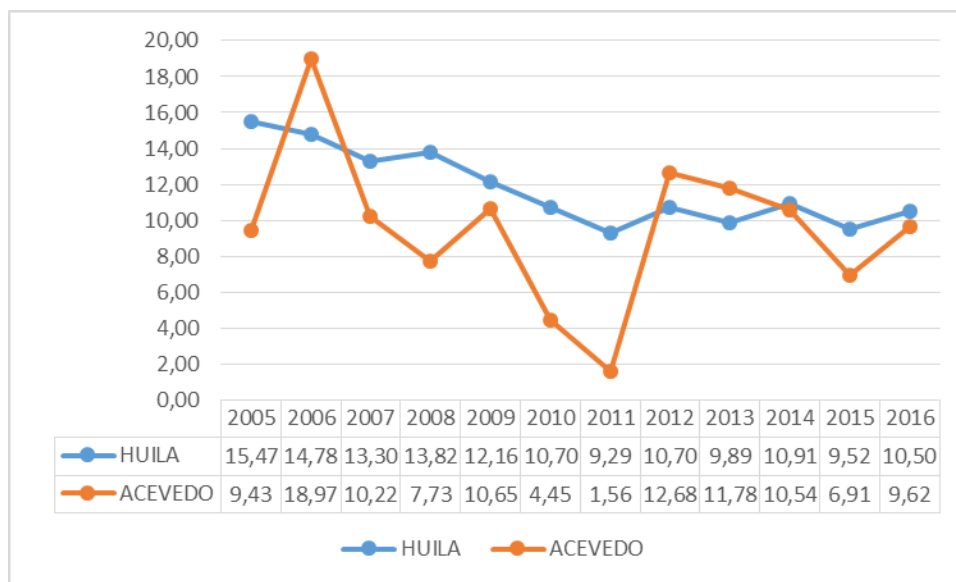
¡LLEGÓ EL CAMBIO!



El municipio de Acevedo ha registrado mortalidades neonatales durante todos los años de estudio, con picos significativos en los años 2007, 2009 y 2012. Para el año 2014 se presenta un pico alto, para el año 2015 se ha registrado una disminución en esta mortalidad, pero para el 2016 tiende al aumento.

Mortalidad infantil

Gráfico 35. Tasa de mortalidad infantil Municipio Acevedo 2005 – 2016



FUENTE: Bodega de Datos de SISPRO (SGD) – Registro de Estadísticas Vitales

El municipio de Acevedo en el año 2006 registró la tasa más alta de mortalidad infantil en los últimos 10 años; así mismo la figura permite identificar que desde el año 2012 hasta el año 2016 el registro muestra una disminución progresiva.

Alcaldía Municipal de Acevedo - Huila

Dirección: Carrera 4 No. 2 - 02, Palacio Municipal, Acevedo - Huila | Código Postal:417070

Teléfono: (+57) 312 510 3417 - 312 510 5734 - 311 811 8034 | Correo

electrónico: contactenos@acevedo-huila.gov.co 91



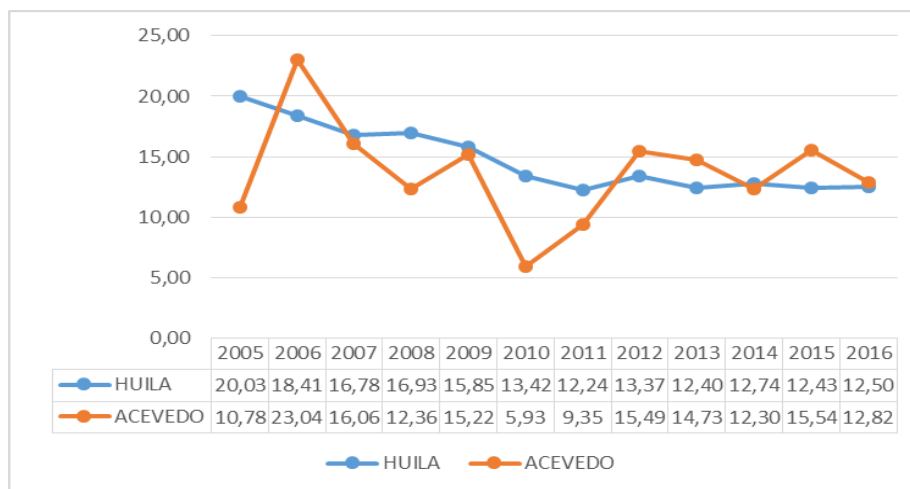
Alcaldía de Acevedo - Huila

¡LLEGÓ EL CAMBIO!



Mortalidad en la niñez

Gráfico 36. Tasa de mortalidad en la niñez Municipio Acevedo 2005 – 2016

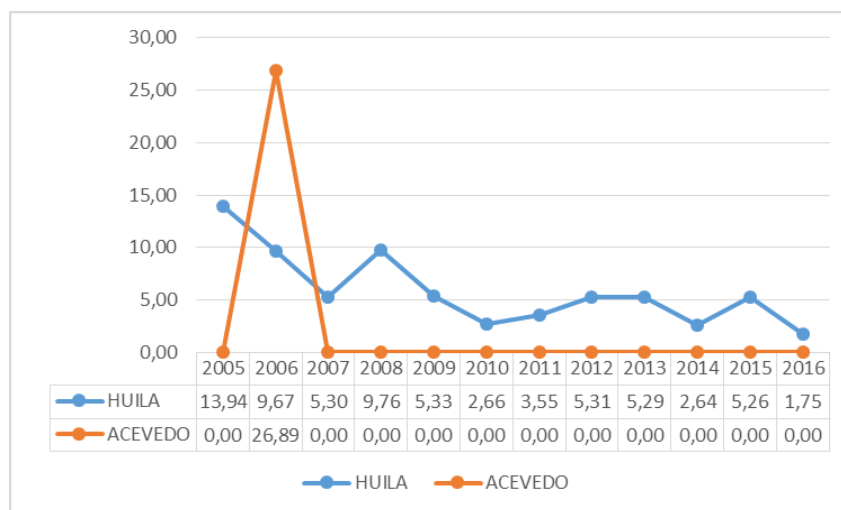


FUENTE: Bodega de Datos de SISPRO (SGD) – Registro de Estadísticas Vitales

El municipio de Acevedo, durante el periodo de estudio presento tasas de mortalidad por este evento con un pico significativo en el año 2006 y para el año 2016 tuvo tendencia a disminuir en comparación al año 2015, aunque no existe una diferencia estadísticamente significativa con el departamento.

Mortalidad por Enfermedad Diarreica Aguda –EDA

Gráfico 37. Tasa de mortalidad por EDA Municipio Acevedo 2005 – 2016



FUENTE: Bodega de Datos de SISPRO (SGD) – Registro de Estadísticas Vitales

Alcaldía Municipal de Acevedo - Huila

Dirección: Carrera 4 No. 2 - 02, Palacio Municipal, Acevedo - Huila | Código Postal:417070
 Teléfono: (+57) 312 510 3417 - 312 510 5734 - 311 811 8034 | Correo electrónico: contactenos@acevedo-huila.gov.co



Alcaldía de Acevedo - Huila

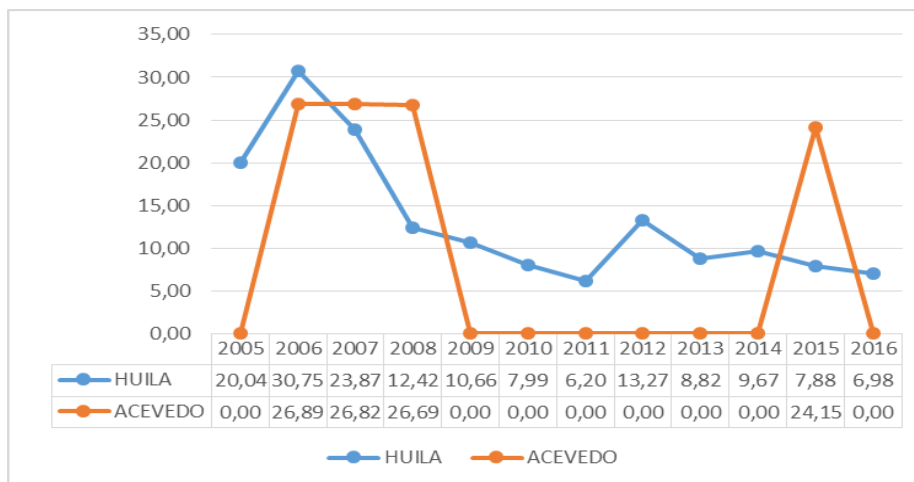
¡LLEGÓ EL CAMBIO!



Sólo en el 2006 el municipio de Acevedo presentó una tasa de (26,89) estadísticamente significativa y superior con relación al departamento (9,67), en el resto de los años de estudio no se han registrado reportes.

Mortalidad por Infección Respiratoria Aguda - IRA

Gráfico 38. Tasa de mortalidad por IRA Municipio Acevedo 2005 – 2016

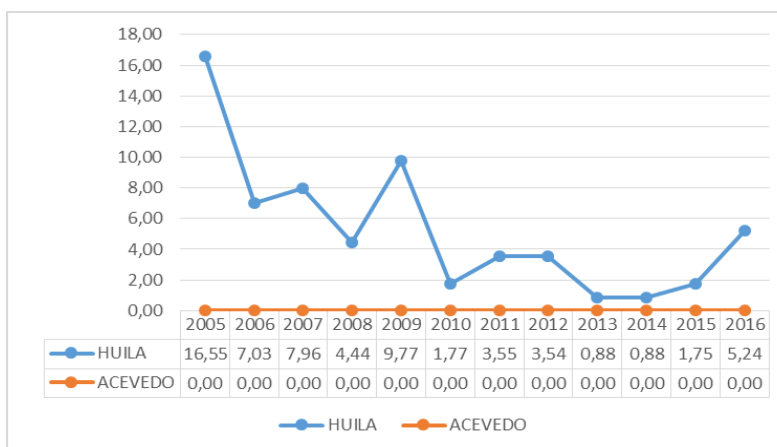


FUENTE: Bodega de Datos de SISPRO (SGD) – Registro de Estadísticas Vitales

En el municipio de Acevedo en los años 2006, 2007, 2008 y 2015; se registraron los picos más altos con relación al departamento, sin embargo, hubo una disminución significativa para el año 2016; el resto de los años no se han registrado estos eventos por esta mortalidad.

Mortalidad por desnutrición

Gráfico 39. Tasa de mortalidad por desnutrición, Municipio Acevedo, 2005- 2016



FUENTE: Bodega de Datos de SISPRO (SGD) – Registro de Estadísticas Vitales

Alcaldía Municipal de Acevedo - Huila

Dirección: Carrera 4 No. 2 - 02, Palacio Municipal, Acevedo - Huila | Código Postal:417070
 Teléfono: (+57) 312 510 3417 - 312 510 5734 - 311 811 8034 | Correo electrónico: contactenos@acevedo-huila.gov.co 93



Alcaldía de Acevedo - Huila

¡LLEGÓ EL CAMBIO!



El municipio de Acevedo no reporta eventos de mortalidad por desnutrición en menores de 5 años en el periodo de estudio del año 2005 al 2016.

Determinantes Intermediarios

Los determinantes sociales de la salud son definidos como “aquellas características específicas del contexto social que afectan la salud y las formas en que las condiciones sociales se traducen en impactos de la salud” (World Health Organization CDSH 200. Toward a conceptual framework for analysis and action on the social determinants of health).

Determinantes Estructurales

El determinante estructural se refiere a factores del sistema social que afectan de forma significativa a la estructura social, incluyendo como principales elementos el gobierno, políticas públicas, políticas sociales, valores sociales y culturales entre otros. En los determinantes estructurales de las desigualdades en salud, se incluyen distintos ejes de desigualdad de la estructura social, en concreto, la clase social, la posición socioeconómica, el género y la etnia o la raza.

Etnia

Las etnias en Colombia se determinan como el conjunto de personas que comparten rasgos culturales, idioma, religión, celebración de ciertas festividades, expresiones artísticas como música, vestimenta, nexos históricos, tipo de alimentación, etcétera y, muchas veces, un territorio.

En el departamento del Huila estos grupos se encuentran concentrados en áreas de gran densidad poblacional ocupando en su mayoría zonas subnormales de la región

Indicadores de Razón de mortalidad materna por etnia

Tabla 32. Indicadores de razón de mortalidad materna por etnia del Municipio de Acevedo, 2009 – 2016

Etnia	2009	2010	2011	2012	2013	2014	2015	2016
1 - INDÍGENA								
5 - NEGRO, MULATO, AFROCOLOMBIANO O AFRODESCENDIENTE								
6 - OTRAS ETNIAS			157,48					
NO REPORTADO								
Total General			155,76					

FUENTE: Bodega de Datos de SISPRO (SGD) – Registro de Estadísticas Vitales, 2005 – 2016

Alcaldía Municipal de Acevedo - Huila

Dirección: Carrera 4 No. 2 - 02, Palacio Municipal, Acevedo - Huila | Código Postal: 417070
Teléfono: (+57) 312 510 3417 - 312 510 5734 - 311 811 8034 | Correo electrónico: contactenos@acevedo-huila.gov.co 94



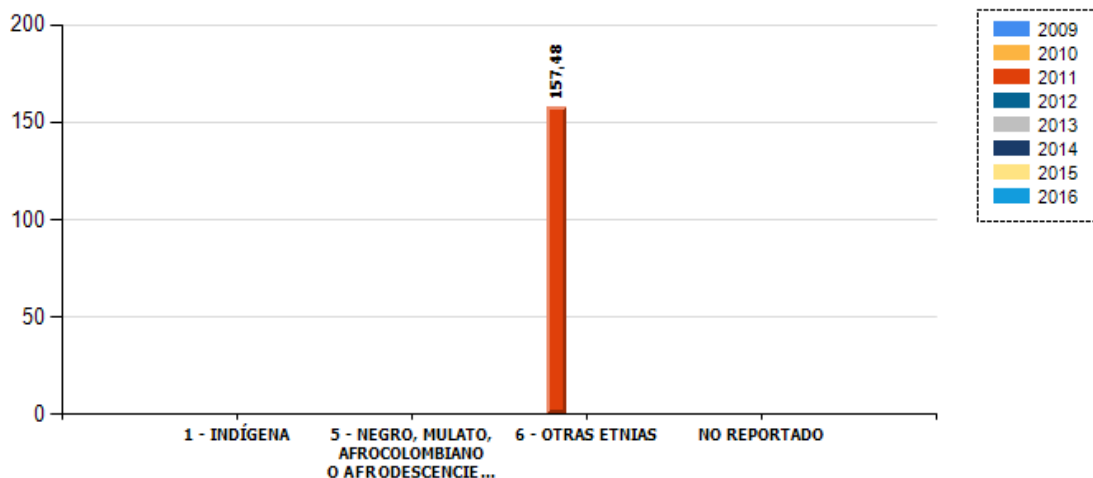
Alcaldía de Acevedo - Huila

¡LLEGÓ EL CAMBIO!



Sólo en el año 2011 el municipio de Acevedo presentó un reporte de razón de mortalidad materna por etnia de (157,48); en el resto de los años de estudio no se han registrado reportes

Gráfico 40. Razón de mortalidad materna por etnia



FUENTE: Bodega de Datos de SISPRO (SGD) – Registro de Estadísticas Vitales, 2005 - 2016

Tasa de mortalidad neonatal por etnia

Tabla 33. Tasa de mortalidad Neonatal por etnia del Municipio de Acevedo, 2009 – 2016

Etnia	2009	2010	2011	2012	2013	2014	2015	2016
1 – INDÍGENA								
5 - NEGRO, MULATO, AFROCOLOMBIANO O AFRODESCENDIENTE		66,67		200,00				
6 - OTRAS ETNIAS	6,71	3,17	1,57	8,52	2,96	5,28	5,20	6,42
NO REPORTADO	48,78							
Total General	9,13	4,45	1,56	9,86	2,95	7,03	5,18	6,41

FUENTE: Bodega de Datos de SISPRO (SGD) – Registro de Estadísticas Vitales, 2005 – 2016

Para el reporte de la tasa de mortalidad neonatal por etnia en el municipio de Acevedo para el año 2016 el ítem otras etnias reportó una tasa de mortalidad del 6,42, presentando un aumento con respecto al año 2015

Alcaldía Municipal de Acevedo - Huila

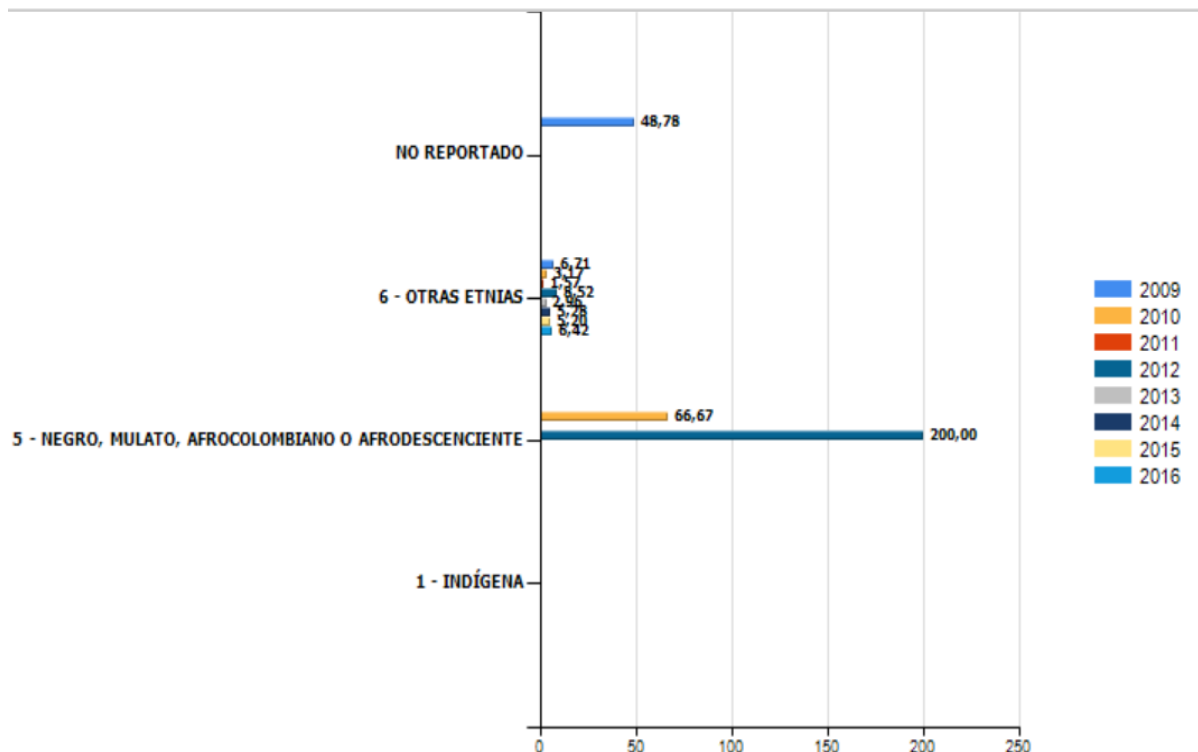
Dirección: Carrera 4 No. 2 - 02, Palacio Municipal, Acevedo - Huila | Código Postal: 417070
 Teléfono: (+57) 312 510 3417 - 312 510 5734 - 311 811 8034 | Correo electrónico: contactenos@acevedo-huila.gov.co 95



Alcaldía de Acevedo - Huila ¡LLEGÓ EL CAMBIO!



Gráfico 41. Tasa de mortalidad neonatal por etnia



FUENTE: Bodega de Datos de SISPRO (SGD) – Registro de Estadísticas Vitales, 2005 – 2016

Indicadores de Razón de mortalidad materna por área de residencia

Tabla 34. Indicadores de Razón de mortalidad materna por área de residencia del Municipio de Acevedo, 2009 – 2016

Área Geográfica	2009	2010	2011	2012	2013	2014	2015	2016
1 - CABECERA			952,38					
2 - CENTRO POBLADO								
3 - AREA RURAL DISPERSA								
SIN INFORMACION								
Total General			155,76					

FUENTE: Bodega de Datos de SISPRO (SGD) – Registro de Estadísticas Vitales, 2005 - 2016

Alcaldía Municipal de Acevedo - Huila

Dirección: Carrera 4 No. 2 - 02, Palacio Municipal, Acevedo - Huila | Código Postal:417070

Teléfono: (+57) 312 510 3417 - 312 510 5734 - 311 811 8034 | Correo

electrónico: contactenos@acevedo-huila.gov.co 96




Alcaldía de Acevedo - Huila ¡LLEGÓ EL CAMBIO!



Sólo en el año 2011 el municipio de Acevedo presentó un reporte de razón de mortalidad materna por área de residencia de (952,38); en la cabecera municipal, el resto de los años de estudio no se han registrado reportes.

Gráfico 42. Tasa de mortalidad materna por Área



FUENTE: Bodega de Datos de SISPRO (SGD) – Registro de Estadísticas Vitales, 2005 – 2016

Tasa de mortalidad neonatal por área de residencia

Tabla 35. Indicadores de tasa de mortalidad neonatal por área de residencia del Municipio de Acevedo, 2009 – 2016

Área Geográfica	2009	2010	2011	2012	2013	2014	2015	2016
1 - CABECERA	8,20			21,13	8,06	10,99		
2 - CENTRO POBLADO	7,46						6,49	13,61
3 - AREA RURAL DISPERSA	10,03	4,59	2,47	9,48	2,39	9,15	6,23	5,49
SIN INFORMACION		500,00						
Total General	9,13	4,45	1,56	9,86	2,95	7,03	5,18	6,41

FUENTE: Bodega de Datos de SISPRO (SGD) – Registro de Estadísticas Vitales, 2005 – 2016

La tasa de mortalidad neonatal por área de residencia, se ubica en los últimos dos años en el centro poblado y en las áreas rurales dispersas, siendo la tasa más representativa y relevante la del 2016, con una tasa de 13,61 en el centro poblado y del 5,49 en el área rural dispersa.

Alcaldía Municipal de Acevedo - Huila

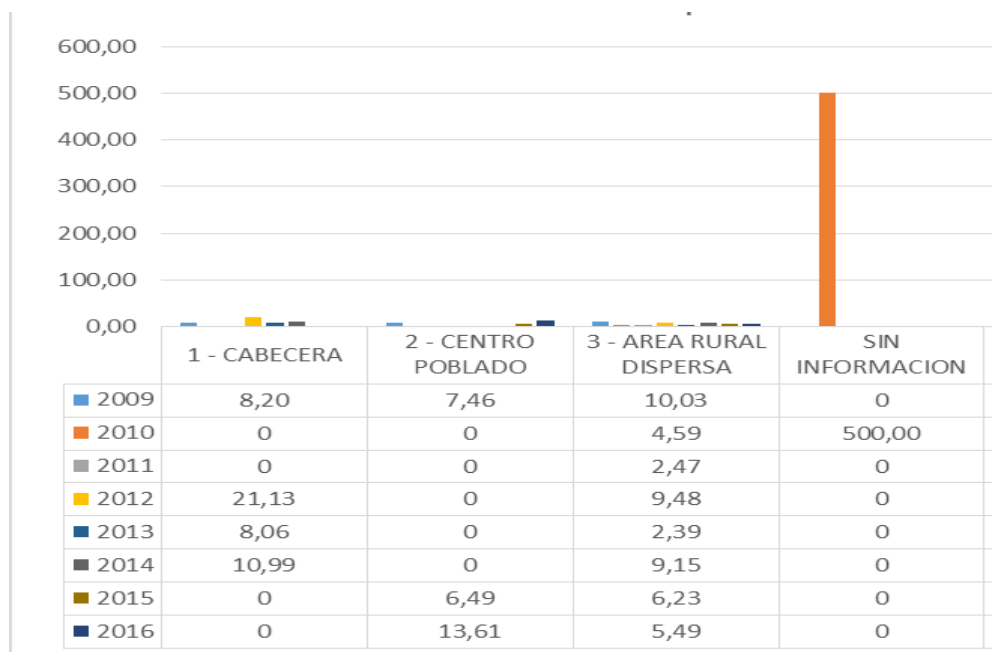
Dirección: Carrera 4 No. 2 - 02, Palacio Municipal, Acevedo - Huila | Código Postal: 417070
Teléfono: (+57) 312 510 3417 - 312 510 5734 - 311 811 8034 | Correo electrónico: contactenos@acevedo-huila.gov.co 97



Alcaldía de Acevedo - Huila ¡LLEGÓ EL CAMBIO!



Gráfico 43. Tasa de mortalidad neonatal por Área de residencia



FUENTE: Bodega de Datos de SISPRO (SGD) – Registro de Estadísticas Vitales, 2005 – 2016

2.1.5 Identificación de prioridades identificadas por mortalidad general, específica y materno –infantil.

Se enlistaron las prioridades identificadas en la mortalidad general por las grandes causas, mortalidad específica por subgrupo y la mortalidad materno – infantil y niñez, de acuerdo a las diferencias relativas, la tendencia y los determinantes sociales de la salud.

Tabla 36. Identificación de prioridades en salud del Municipio de Acevedo, 2016

	Causa de mortalidad identificada	Valor Del Indicador En La Entidad Territorial (ACEVEDO)	Valor Del Indicador En La Entidad Territorial De Referencia (HUILA)	Tendencia A Través del Tiempo 2005 al 2016	Grupos de Riesgo (MIAS)
Mortalidad	Enfermedades del Sistema Circulatorio	241,64	174,64	Tendencia al aumento	001

Alcaldía Municipal de Acevedo - Huila

Dirección: Carrera 4 No. 2 - 02, Palacio Municipal, Acevedo - Huila | Código Postal:417070
Teléfono: (+57) 312 510 3417 - 312 510 5734 - 311 811 8034 | Correo electrónico: contactenos@acevedo-huila.gov.co 98



Alcaldía de Acevedo - Huila
¡LLEGÓ EL CAMBIO!



general por grandes causas	Todas las demás enfermedades	112,66	145,98	Tendencia al aumento	000
	Neoplasias	105,77	109,51	Tendencia al aumento	007
	Causas Externas	68,11	66,03	Tendencia a la disminución	012
Mortalidad específica por subgrupo	Tumor maligno de la próstata	38,60	18,53	Tendencia al aumento	007
	Agresiones (Homicidios)	34,65	18,53	Tendencia a la disminución	012
	Tumor maligno del estomago	29,74	17,23	Tendencia al aumento	007
Mortalidad infantil y de la niñez: 16 grandes causas	Malformaciones congénitas, deformidades y anomalías cromosómicas	71,12		Tendencia al aumento	008
Mortalidad materno infantil y en la niñez: Indicadores trazadores	Mortalidad en la niñez	9,49	12,50	Tendencia a la disminución	

Fuente: Base de Datos SISPRO 2018.

Alcaldía Municipal de Acevedo - Huila

Dirección: Carrera 4 No. 2 - 02, Palacio Municipal, Acevedo - Huila | Código Postal:417070

Teléfono: (+57) 312 510 3417 - 312 510 5734 - 311 811 8034 | Correo

electrónico: contactenos@acevedo-huila.gov.co 99



Alcaldía de Acevedo - Huila

¡LLEGÓ EL CAMBIO!



Conclusiones del capítulo de mortalidad

El municipio de Acevedo presenta ciertas similitudes en su comportamiento de mortalidades con relación al departamento. Es así como la primera causa de tasas de mortalidad ajustada para el año 2016 son las enfermedades del sistema circulatorio con 241,64 por 100.000 habitantes, como segunda causa aparecen las Demás enfermedades con 112,66 por 100.000 habitantes y la tercera causa que se registra son las muertes por Neoplasias con una tasa de 105,77 por 100.000 habitantes.

El evento que más relaciona años de vida potencialmente perdidos para el Municipio de Acevedo son las enfermedades de causa Externa con 37,43 AVPP; la segunda enfermedad con mayor índice son las enfermedades del sistema circulatorio, con un 21,90 AVPP para el 2016, en un tercer lugar están las demás causas con un 18,74 AVPP, en tercer lugar, las enfermedades por neoplasia con un 12,80 AVPP es importante resaltar que todos los indicadores han bajado quiere decir que han servido las estrategias de prevención y tratamiento para el año 2016.

El comportamiento de la mortalidad por las enfermedades circulatorias en la población total según fuente SISPRO, para el año 2016 aparece como primera causa las enfermedades isquémicas del corazón con una tasa de 99,43 por 100.000 habitantes, seguido de las muertes cerebrovasculares con una tasa de 94,25 por 100.000 habitantes con tendencia a aumentar en comparación al año 2015, seguido de las enfermedades hipertensivas con una tasa de 30,50 por 100.000 habitantes con tendencia a disminuir con respecto al año 2015.

En el subgrupo de las Demás Causas en la población total, la principal causa de mortalidad en el año 2016 es el resto de las Enfermedades con una tasa de 21,40 por 100.000 habitantes con tendencia al aumentar en comparación al año 2015, seguido de las enfermedades crónicas de las vías respiratorias inferiores con tendencia a disminuir, con una tasa de 20,10 por 100.000 habitantes. Como tercera causa de mortalidad esta la Diabetes mellitus con una tasa de 15,76 por 100.000 habitantes, con tendencia a disminuir y Resto de las enfermedades del sistema digestivo con una tasa de 15,46 por 100.000 habitantes con tendencia a aumentar en comparación al año 2015.

Para la población total la mortalidad por neoplasia registró el siguiente comportamiento para el año 2016. La primera causa de mortalidad es el Tumor maligno de próstata con una tasa de 38,60 con tendencia al aumento en comparación al año 2015, la segunda causa es el Tumor maligno de estómago con una tasa de 29,74 por 100.000 habitantes con tendencia a aumentar con respecto al año 2015 y la tercera causa es el Tumor maligno de los órganos digestivos y del peritoneo, excepto estómago y colon con una tasa de 14,10 por 100.000 habitantes con tendencia a disminuir.

En la población total para el año 2016 se registró una tasa de 34,65 por 100.000 habitantes mortalidad por Agresiones (homicidios) con tendencia a disminuir en comparación al año 2015 y como segunda causa de mortalidad se registra los accidentes de transporte terrestre con una tasa de 12,23 por 100.000 habitantes con tendencia a disminuir frente al 2015, como tercera causa están las lesiones auto infringidas intencionalmente (suicidios) con una tasa de 7,15 por 100.000 habitantes con tendencia a aumentar. Se presenta evento en el 2016 de mortalidad por los demás accidentes los

Alcaldía Municipal de Acevedo - Huila

Dirección: Carrera 4 No. 2 - 02, Palacio Municipal, Acevedo - Huila | Código Postal: 417070
Teléfono: (+57) 312 510 3417 - 312 510 5734 - 311 811 8034 | Correo electrónico: contactenos@acevedo-huila.gov.co 100



Alcaldía de Acevedo - Huila

¡LLEGÓ EL CAMBIO!



cuales no se presentaban desde el 2014. Los Eventos de intención no determinada con una tasa de 25,37 por 100.000 habitantes con tendencia a disminuir para el 2016.

De acuerdo al número de eventos, grandes causas de mortalidad en la niñez y la infancia en los menores de 5 años, los casos más recientes han sido por Malformaciones congénitas, deformidades y anomalías cromosómicas con una tasa de 71,12, seguido por las enfermedades del sistema circulatorio con una tasa de 47,42, la tercera causa de mortalidad en menores de 5 años son; Tumores (neoplasias), Ciertas afecciones originadas en el periodo perinatal, Causas externas de morbilidad y mortalidad; todas ellas con una tasa de 23,71 respectivamente.

En el municipio de Acevedo durante el año 2016 no se reportaron mortalidades maternas ni en menores de 5 años por EDA o por desnutrición. La tasa de mortalidad por IRA en menores de 5 años no registra para el año 2016. La tasa de mortalidad neonatal, infantil y mortalidad de la niñez tiene valores similares al departamento y no presentaron diferencia estadísticamente significativa.

2.2 Análisis de la morbilidad

A continuación, se realiza un análisis de la morbilidad agrupada, los eventos de alto costo, los eventos precursores y los eventos de notificación obligatoria, las fuentes de información corresponde a los Registros Individuales de Prestación de Servicios – RIPS, bases de dato de alto costo, del Sistema de Vigilancia de la Salud Pública – SIVIGILA, y otra información que contribuya al análisis de la morbilidad en su territorio, la cual es obtenida de la Bodega de Datos de SISPRO (SGD).

2.2.1 principales causas de morbilidad

Para estimar las Distribución porcentual de las principales causas de morbilidad atendida utiliza la lista del estudio mundial de carga de la enfermedad agrupa los códigos CIE10 modificada por el MSPS, que permite analizar las siguientes categorías de causas: condiciones transmisibles y nutricionales; condiciones maternas perinatales; enfermedades no transmisibles; lesiones, donde además de las lesiones intencionales y no intencionales se incluye todo lo relacionado con los traumatismos, envenenamientos y algunas otras consecuencias de las causas externas; condiciones mal clasificadas.

Morbilidad atendida

Se realiza un análisis descriptivo de las frecuencias relativas de la distribución porcentual de las principales causas de morbilidad en el ámbito municipal por ciclo vital y sexo, la fuente información a utilizar corresponde a los RIPS que es consultada a través del link de la Bodega de Datos de SISPRO (SGD) – Registro de Estadísticas Vitales.

Alcaldía Municipal de Acevedo - Huila

Dirección: Carrera 4 No. 2 - 02, Palacio Municipal, Acevedo - Huila | Código Postal: 417070
Teléfono: (+57) 312 510 3417 - 312 510 5734 - 311 811 8034 | Correo electrónico: contactenos@acevedo-huila.gov.co 101



Alcaldía de Acevedo - Huila

¡LLEGÓ EL CAMBIO!



Tabla 37. Principales causas de morbilidad por ciclo vital general población total municipio de Acevedo Huila 2009- 2017

Ciclo vital	Gran causa de morbilidad	Total										Δ pp 2017- 2016
		2009	2010	2011	2012	2013	2014	2015	2016	2017		
Primera infancia (0 - 5años)	Condiciones transmisibles y nutricionales	49,17	47,69	52,90	50,32	48,32	36,96	36,63	35,40	33,96	-1,45	
	Condiciones perinatales	0,90	0,96	0,68	1,75	2,43	4,06	2,08	1,48	1,02	-0,46	
	Enfermedades no transmisibles	25,97	24,99	23,69	25,52	25,40	29,52	30,89	31,46	35,95	4,49	
	Lesiones	3,82	4,93	5,01	5,04	5,91	7,90	6,29	7,19	7,78	0,59	
	Condiciones mal clasificadas	20,14	21,43	17,72	17,37	17,94	21,57	24,12	24,46	21,28	-3,18	
Infancia (6 - 11 años)	Condiciones transmisibles y nutricionales	36,45	36,59	34,38	25,74	29,96	27,68	24,90	27,33	26,02	-1,31	
	Condiciones maternas	0,00	0,00	0,00	0,00	0,28	0,03	0,19	0,38	0,12	-0,27	
	Enfermedades no transmisibles	29,76	38,74	46,57	47,96	37,34	39,21	39,55	37,79	38,83	1,03	
	Lesiones	9,35	6,11	5,43	7,18	8,51	9,61	8,93	8,74	9,74	1,01	
	Condiciones mal clasificadas	24,44	18,55	13,62	19,12	23,91	23,47	26,42	25,76	25,30	-0,46	
Adolescencia (12 -18 años)	Condiciones transmisibles y nutricionales	19,09	14,78	16,47	16,00	18,78	15,97	13,64	13,59	15,63	2,04	
	Condiciones maternas	3,26	2,86	1,82	2,75	3,02	2,98	4,62	5,41	8,50	3,09	
	Enfermedades no transmisibles	43,85	47,87	55,84	53,84	40,96	46,37	42,86	42,44	61,90	9,46	
	Lesiones	8,85	10,75	6,29	6,59	7,95	9,96	10,11	9,06	15,60	6,53	
	Condiciones mal clasificadas	24,95	23,74	19,58	20,81	29,30	24,73	28,76	29,50	47,05	7,55	
Juventud (14 - 26 años)	Condiciones transmisibles y nutricionales	13,00	9,03	10,66	11,89	11,36	9,96	9,36	8,75	7,57	-1,18	
	Condiciones maternas	0,00	0,00	0,11	0,12	0,00	0,18	0,05	0,45	0,15	-0,30	
	Enfermedades no transmisibles	59,31	63,16	65,00	61,89	59,36	63,54	67,05	63,52	62,21	-1,31	
	Lesiones	11,74	12,45	9,98	8,97	11,33	9,49	8,36	9,39	11,29	1,90	
	Condiciones mal clasificadas	15,94	15,36	14,24	17,12	17,95	16,83	15,18	17,89	18,79	0,89	
Adultez (27 - 59 años)	Condiciones transmisibles y nutricionales	12,56	10,84	10,01	10,22	10,22	8,92	8,20	8,58	10,59	2,01	
	Condiciones maternas	1,76	1,32	1,72	1,91	2,00	1,97	1,71	3,46	4,86	1,40	
	Enfermedades no transmisibles	60,15	63,22	63,82	64,57	60,11	64,24	63,07	59,56	86,09	26,52	
	Lesiones	7,55	6,92	6,06	5,14	5,90	5,90	5,92	7,18	11,21	4,03	
	Condiciones mal clasificadas	17,99	17,71	18,38	18,17	21,77	18,97	21,10	21,22	35,12	3,91	
Persona mayor (Mayores de 60 años)	Condiciones transmisibles y nutricionales	8,18	5,93	6,03	5,81	5,63	5,37	6,76	6,08	5,30	-0,78	
	Condiciones maternas	0,00	0,00	0,08	0,00	0,00	0,06	0,00	0,00	0,00	0,00	
	Enfermedades no transmisibles	77,26	79,00	76,81	77,72	75,39	75,91	77,87	74,61	74,46	-0,15	
	Lesiones	3,01	3,82	3,33	3,42	5,75	4,17	2,94	4,33	4,19	-0,14	
	Condiciones mal clasificadas	11,54	11,25	13,75	13,06	13,23	14,49	12,42	14,98	16,05	1,07	

FUENTE: Bodega de Datos de SISPRO (SGD) – Registro de Estadísticas Vitales

Alcaldía Municipal de Acevedo - Huila

Dirección: Carrera 4 No. 2 - 02, Palacio Municipal, Acevedo - Huila | Código Postal: 417070

Teléfono: (+57) 312 510 3417 - 312 510 5734 - 311 811 8034 | Correo

electrónico: contactenos@acevedo-huila.gov.co 102



Alcaldía de Acevedo - Huila

¡LLEGÓ EL CAMBIO!



En la población total en el curso de vida de la primera infancia la principal causa de morbilidad son *las enfermedades no transmisibles* con 35,95% para el año 2017, este grupo tienen tendencia en aumento en 4,49 puntos entre 2017 a 2016. Le sigue en proporción *las condiciones transmisibles y nutricionales* con un 33,96% de proporción para el año 2017 con respecto a toda la consulta de este grupo de edad, se observa una disminución en -1,45 de puntos con respecto al año 2016. Le siguen por orden de proporción de mayor a menor como causas de consulta en este grupo de edad, *las condiciones mal clasificadas* en porcentaje 21,28% con tendencia a disminuir en -3,18 puntos entre 2017 a 2016.

En la población del curso de vida de la infancia la principal causa de consulta son *las condiciones transmisibles y nutricionales las enfermedades no transmisibles* en un 38,83% de proporción para el año 2017 con respecto a toda la consulta de este grupo de edad, se observa un aumento con 1,03 de cambio porcentual en la diferencia de la proporción entre 2017 a 2016. Le sigue en proporción *Las condiciones transmisibles y nutricionales*, con 26,02% de proporción para el 2017 este grupo tienen tendencia a disminuir en -1,31 entre 2016 a 2015. Le siguen por orden de proporción de mayor a menor como causas de consulta en este grupo de edad, *condiciones mal clasificadas* con 25,30% de proporción para el 2017.

En la población del curso de vida de la adolescencia la principal causa de consulta son *las enfermedades no transmisibles* con un 61,90% de proporción para el año 2017 con respecto a toda la consulta de este grupo de edad, se observa un aumento de 19,46 de cambio porcentual en la diferencia de la proporción entre 2017 a 2016. Le sigue en proporción *las Condiciones mal clasificadas* con 47,05% en proporción para el año 2017, este grupo tiene tendencia a aumentar en 17,55 de cambio porcentual en la diferencia de la proporción entre 2017 a 2016. En tercer lugar, por orden de proporción de mayor a menor como causas de consulta en este grupo de edad, *las Condiciones transmisibles y nutricionales* 15,63% para el año 2017.

En la población del curso de vida de la juventud la principal causa de consulta son *las enfermedades no transmisibles* con un 62,21% de proporción para el año 2017 con respecto a toda la consulta de este grupo de edad, se observa una tendencia a disminuir en -1,31 de cambio porcentual en la diferencia de la proporción entre 2017 a 2016. Le sigue en proporción *Condiciones mal clasificadas* con 18,79% de proporción en el año 2017, este grupo tienen tendencia a aumentar en 0,81 de cambio porcentual en la diferencia de la proporción entre 2017 a 2016. Le siguen por orden de proporción de mayor a menor como causas de consulta en este grupo de edad, *las lesiones* con un 11,29%.

En la población del curso de vida de la Adultez la principal causa de consulta son *las enfermedades no transmisibles* con un 86,09% de proporción para el año 2017 con respecto a toda la consulta de este grupo de edad, se observa un aumento de 26,52 de cambio porcentual en la diferencia de la proporción entre 2017 a 2016. Le sigue en proporción *las condiciones mal clasificadas* con una proporción de 35,12% en proporción en el año 2017, este grupo tiene ligera tendencia a aumentar con 13,91 de cambio porcentual en la diferencia de la proporción entre 2017 a 2016. En tercer lugar, por orden de proporción de mayor a menor como causas de consulta en este grupo de edad, *las lesiones* con 11,21 con tendencia a aumentar en un 4,03 en proporción en el año 2017.

Alcaldía Municipal de Acevedo - Huila

Dirección: Carrera 4 No. 2 - 02, Palacio Municipal, Acevedo - Huila | Código Postal: 417070
Teléfono: (+57) 312 510 3417 - 312 510 5734 - 311 811 8034 | Correo electrónico: contactenos@acevedo-huila.gov.co 103



Alcaldía de Acevedo - Huila

¡LLEGÓ EL CAMBIO!



En la población del curso de vida de las personas mayores de 60 años, la principal causa de consulta son *las enfermedades no transmisibles* con un 74,46% de proporción para el año 2017 con respecto a toda la consulta de este grupo de edad, se observa disminución de -0,15 puntos de cambio porcentual en la diferencia de la proporción entre 2017 a 2016. En segundo lugar, están las *Condiciones mal clasificadas* con una proporción de 16,05% para el año 2017 y en tercer lugar por orden de proporción de mayor a menor como causas de consulta en este grupo de edad, *las enfermedades transmisibles y nutricionales* con 5,30% se observa disminución de -0,78 puntos de cambio porcentual en la diferencia de la proporción entre 2017 a 2016.

Alcaldía Municipal de Acevedo - Huila

Dirección: Carrera 4 No. 2 - 02, Palacio Municipal, Acevedo - Huila | Código Postal: 417070

Teléfono: (+57) 312 510 3417 - 312 510 5734 - 311 811 8034 | Correo

electrónico: contactenos@acevedo-huila.gov.co 104



Alcaldía de Acevedo - Huila

¡LLEGÓ EL CAMBIO!



Distribución porcentual de las principales causas de morbilidad en hombres

Tabla 38. Principales causas de morbilidad por ciclo vital en hombres municipio de Acevedo Huila 2009 – 2017

Ciclo vital	Gran causa de morbilidad	Hombres										Δ pp 2017- 2016
		2009	2010	2011	2012	2013	2014	2015	2016	2017		
Primera infancia (0 - 5años)	Condiciones transmisibles y nutricionales	50,47	48,54	52,07	50,76	48,13	38,18	37,31	37,49	35,09	-2,40	
	Condiciones perinatales	0,27	0,83	0,45	1,91	3,21	3,23	2,15	1,81	0,76	-1,05	
	Enfermedades no transmisibles	23,89	23,78	23,72	25,23	24,67	29,55	29,53	30,14	35,23	5,09	
	Lesiones	3,09	5,29	5,68	5,18	6,34	8,21	7,34	7,93	8,35	0,41	
	Condiciones mal clasificadas	22,28	21,56	18,09	16,92	17,64	20,83	23,67	22,63	20,58	-2,05	
Infancia (6 - 11 años)	Condiciones transmisibles y nutricionales	38,89	37,74	34,43	25,09	28,49	26,39	26,02	27,48	26,54	-0,95	
	Condiciones maternas	0,00	0,00	0,00	0,00	0,57	0,00	0,23	0,40	0,17	-0,23	
	Enfermedades no transmisibles	27,06	40,00	44,30	46,83	36,29	38,15	37,95	37,83	36,25	-1,57	
	Lesiones	11,11	7,42	6,70	10,56	9,93	12,41	10,17	10,94	12,87	1,93	
	Condiciones mal clasificadas	22,94	14,84	14,56	17,52	24,71	23,06	25,63	23,35	24,17	0,82	
Adolescencia (12-18 años)	Condiciones transmisibles y nutricionales	20,39	15,09	20,55	16,80	20,17	19,45	17,65	17,25	9,82	-7,43	
	Condiciones maternas	0,00	0,00	0,10	0,32	0,00	0,27	0,00	0,15	0,00	-0,15	
	Enfermedades no transmisibles	37,62	40,98	51,33	51,66	40,25	39,32	38,17	40,94	29,76	-11,18	
	Lesiones	16,02	20,56	10,63	11,25	12,08	17,54	18,67	16,23	15,81	-0,42	
	Condiciones mal clasificadas	25,97	23,37	17,38	19,97	27,50	23,41	25,51	25,44	18,63	-6,81	
Juventud (14 - 26 años)	Condiciones transmisibles y nutricionales	18,04	12,07	15,03	16,94	17,43	15,35	13,93	13,50	12,14	-1,36	
	Condiciones maternas	0,00	0,00	0,08	0,22	0,00	0,26	0,14	1,10	0,45	0,64	
	Enfermedades no transmisibles	41,61	45,06	51,31	49,40	40,58	44,56	42,94	43,23	48,50	5,28	
	Lesiones	19,78	22,37	17,21	14,33	17,80	18,01	20,06	19,02	29,14	10,11	
	Condiciones mal clasificadas	20,57	20,50	16,38	19,11	24,18	21,82	22,93	23,16	27,33	4,17	
Adultez (27 - 59 años)	Condiciones transmisibles y nutricionales	14,73	12,55	12,16	14,10	13,98	10,57	9,70	10,75	23,60	12,86	
	Condiciones maternas	0,07	0,00	0,00	0,00	0,00	0,00	0,04	0,05	0,06	0,01	
	Enfermedades no transmisibles	49,35	54,89	56,75	57,71	55,06	60,67	57,79	53,73	54,40	0,67	
	Lesiones	17,02	13,79	12,58	10,31	11,12	11,24	12,62	16,04	44,27	28,23	
	Condiciones mal clasificadas	18,85	18,77	18,51	17,88	19,84	17,52	19,84	19,44	58,05	38,61	
Persona mayor (Mayores de 60 años)									276,28			
	Condiciones transmisibles y nutricionales	8,99	5,84	5,87	6,43	4,98	4,34	6,60	6,70	8,36	1,66	
	Condiciones maternas	0,00	0,00	0,00	0,00	0,00	0,00	0,00	0,00	0,00	0,00	
	Enfermedades no transmisibles	75,37	76,52	74,23	76,86	75,69	75,58	75,17	71,62	73,90	2,27	
	Lesiones	3,33	5,24	4,21	4,88	5,60	4,55	4,05	5,96	9,71	3,75	
Condiciones mal clasificadas	12,31	12,40	15,69	11,83	13,72	15,52	14,18	15,71	28,74	13,03		

FUENTE: Bodega de Datos de SISPRO (SGD) – Registro de Estadísticas Vitales

Alcaldía Municipal de Acevedo - Huila

Dirección: Carrera 4 No. 2 - 02, Palacio Municipal, Acevedo - Huila | Código Postal: 417070

Teléfono: (+57) 312 510 3417 - 312 510 5734 - 311 811 8034 | Correo

electrónico: contactenos@acevedo-huila.gov.co 105



Alcaldía de Acevedo - Huila

¡LLEGÓ EL CAMBIO!



En la población masculina del curso de vida de la primera infancia la principal causa de consulta son *las enfermedades no transmisibles* con un 35,23% de proporción para el año 2017 con respecto a toda la consulta de este grupo de edad, se observa un aumento de 5,09 de cambio porcentual en la diferencia de la proporción entre 2017 a 2016. Le sigue en proporción *las enfermedades transmisibles y nutricionales* con 35,09% en proporción en el periodo de observación, este grupo tienen tendencia a disminuir con -2,40 puntos de cambio porcentual en la diferencia de la proporción entre 2017 a 2016. Seguidamente por orden de proporción de mayor a menor como causas de consulta en este grupo de edad, las *condiciones mal clasificadas* con 20,58%

En el curso de vida de la infancia la principal causa de consulta son *las enfermedades no transmisibles* con un 36,25% este grupo tienen tendencia a disminuir con -1,57 puntos de cambio porcentual en la diferencia de la proporción entre 2017 a 2016. Le sigue *las Condiciones transmisibles y nutricionales* para el año 2017 con tendencia a disminuir en -0,95 de la proporción entre 2017 a 2016. Seguidamente por orden de proporción de mayor a menor *las condiciones mal clasificadas* como causas de consulta en este grupo de edad, con una proporción de 24,17%

En la población masculina el curso de vida de la adolescencia la principal causa de consulta son *las enfermedades no transmisibles* con un 29,76% de proporción para el año 2017 con respecto a toda la consulta de este grupo de edad, se observa una disminución de -11,18 de cambio porcentual en la diferencia de la proporción entre 2017 a 2016. Le siguen por orden de proporción de mayor a menor como causas de consulta en este grupo de edad, *las Condiciones mal clasificadas* con un 18,63% en el año 2017, este grupo tienen tendencia a disminuir con -6,81 de cambio porcentual en la diferencia de la proporción entre 2017 a 2016. Seguidamente en proporción las *Lesiones* con 15,81%.

En la juventud la principal causa de consulta son *las enfermedades no transmisibles* con un 48,50% de proporción para el año 2017 con respecto a toda la consulta de este grupo de edad, se observa un aumento porcentual en 5,28 de cambio porcentual en la diferencia de la proporción entre 2017 a 2016. La segunda causa de morbilidad sean las *Lesiones* con 29,14% de proporción en el 2017, este grupo tienen tendencia a aumentar en 10,11 de cambio porcentual en la diferencia de la proporción entre 2017 a 2016. Seguidamente por orden de proporción de mayor a menor como causas de consulta en este grupo de edad, *las Condiciones mal clasificadas* con 27,33%

En la población masculina del curso de vida de la Adulthood la principal causa de consulta son *condiciones mal clasificadas* con 58,05% de proporción para el año 2017 con respecto a toda la consulta de este grupo de edad, se observa un incremento de 38,61 puntos porcentual en la diferencia de la proporción entre 2017 a 2016. Le sigue *las enfermedades no transmisibles* con 54,40% de proporción para el año 2017 con respecto a toda la consulta de este grupo de edad, se observa un incremento de 0,67 puntos porcentual en la diferencia de la proporción entre 2017 a 2016. Le sigue en proporción *las Lesiones* con 44,27%, con respecto a toda la consulta de este grupo de edad, se observa un incremento de 28,23 puntos porcentual en la diferencia de la proporción entre 2017 a 2016.

Alcaldía Municipal de Acevedo - Huila

Dirección: Carrera 4 No. 2 - 02, Palacio Municipal, Acevedo - Huila | Código Postal: 417070
Teléfono: (+57) 312 510 3417 - 312 510 5734 - 311 811 8034 | Correo electrónico: contactenos@acevedo-huila.gov.co 106



Alcaldía de Acevedo - Huila

¡LLEGÓ EL CAMBIO!



En el curso de vida de las personas mayores de 60 años, la principal causa de consulta son *las enfermedades no transmisibles* con un 73,90% de proporción para el año 2017 con respecto a toda la consulta de este grupo de edad, se observa un ligero aumento de 2,27 puntos de cambio porcentual en la diferencia de la proporción entre 2017 a 2016. Como segunda causa en proporción *las Condiciones mal clasificadas* con 28,74% en proporción en el año 2017, este grupo tienen tendencia a aumentar con 13,03 de cambio porcentual en la diferencia de la proporción entre 2017 a 2016. Le siguen por orden de proporción de mayor a menor como causas de consulta en este grupo de edad, las *Lesiones* con 9,71%.

Alcaldía Municipal de Acevedo - Huila

Dirección: Carrera 4 No. 2 - 02, Palacio Municipal, Acevedo - Huila | Código Postal: 417070

Teléfono: (+57) 312 510 3417 - 312 510 5734 - 311 811 8034 | Correo

electrónico: contactenos@acevedo-huila.gov.co 107



Alcaldía de Acevedo - Huila

¡LLEGÓ EL CAMBIO!



Distribución porcentual de las principales causas de morbilidad en mujeres

Tabla 39. Principales causas de morbilidad por ciclo vital en mujeres, municipio de Acevedo Huila 2009 – 2017

Ciclo vital	Gran causa de morbilidad	Mujeres									Δ pp 2017- 2016
		2009	2010	2011	2012	2013	2014	2015	2016	2017	
Primera infancia (0 - 5 años)	Condiciones transmisibles y nutricionales	1,58	1,08	0,96	1,55	1,48	2,01	2,01	26,88	24,44	-2,43
	Condiciones perinatales	47,77	46,86	53,90	49,76	48,55	41,07	41,07	23,19	24,20	1,01
	Enfermedades no transmisibles	28,20	26,16	23,65	25,90	26,28	29,62	29,62	25,97	24,99	-0,98
	Lesiones	4,60	4,59	4,20	4,85	5,38	5,76	5,76	3,82	4,93	1,11
	Condiciones mal clasificadas	17,84	21,31	17,29	17,94	18,31	21,53	21,53	20,14	21,43	1,29
Infancia (6 - 11 años)	Condiciones transmisibles y nutricionales	34,21	35,60	34,34	26,39	31,38	29,09	23,84	27,18	25,47	-1,71
	Condiciones maternas	0,00	0,00	0,00	0,00	0,00	0,07	0,16	0,37	0,06	-0,31
	Enfermedades no transmisibles	32,24	37,65	48,73	49,08	38,35	40,37	41,07	37,76	41,53	3,77
	Lesiones	7,73	4,97	4,22	3,82	7,13	6,54	7,75	6,70	6,46	-0,25
	Condiciones mal clasificadas	25,82	21,78	12,72	20,72	23,14	23,92	27,18	27,98	26,48	-1,50
Adolescencia (12 - 18 años)	Condiciones transmisibles y nutricionales	18,28	14,59	13,70	15,54	17,98	13,89	11,57	11,67	9,17	-2,50
	Condiciones maternas	5,29	4,59	2,99	4,13	4,75	4,59	7,01	8,18	8,50	0,33
	Enfermedades no transmisibles	47,73	52,07	58,90	55,08	41,37	50,57	45,29	43,22	42,33	-0,89
	Lesiones	4,38	4,77	3,34	3,95	5,57	5,44	5,69	5,30	5,20	-0,10
	Condiciones mal clasificadas	24,32	23,96	21,07	21,29	30,33	25,51	30,45	31,63	34,79	3,16
Juventud (14 - 26 años)	Condiciones transmisibles y nutricionales	14,19	11,95	10,80	10,87	10,40	10,63	9,38	9,31	6,80	-2,50
	Condiciones maternas	7,60	7,30	6,59	8,59	8,02	9,28	9,53	12,94	12,95	0,02
	Enfermedades no transmisibles	54,27	55,32	58,12	57,17	46,36	53,56	46,04	43,29	43,41	0,12
	Lesiones	3,70	3,65	3,53	2,60	3,59	4,77	4,11	3,87	4,20	0,32
	Condiciones mal clasificadas	20,24	21,77	20,95	20,76	31,63	21,76	30,94	30,60	32,64	2,04
Adultez (27 - 59 años)	Condiciones transmisibles y nutricionales	11,34	9,91	8,99	8,28	8,49	8,14	7,52	7,59	6,50	-1,10
	Condiciones maternas	2,72	2,03	2,55	2,86	2,93	2,91	2,46	5,01	4,85	-0,16
	Enfermedades no transmisibles	66,20	67,75	67,20	67,99	62,43	65,94	65,45	62,22	60,04	-2,18
	Lesiones	2,24	3,18	2,93	2,55	3,49	3,36	2,89	3,15	3,54	0,39
	Condiciones mal clasificadas	17,50	17,13	18,33	18,31	22,66	19,66	21,67	22,03	25,07	3,04
Persona mayor (Mayores de 60)	Condiciones transmisibles y nutricionales	7,32	6,00	6,18	5,11	6,27	6,37	6,90	5,48	5,89	0,42
	Condiciones maternas	0,00	0,00	0,15	0,00	0,00	0,12	0,00	0,00	0,00	0,00
	Enfermedades no transmisibles	79,29	81,16	79,07	78,69	75,09	76,22	80,08	77,55	74,99	-2,56
	Lesiones	2,68	2,59	2,55	1,75	5,90	3,80	2,03	2,72	3,05	0,33
	Condiciones mal clasificadas	10,71	10,25	12,05	14,45	12,73	13,50	10,99	14,26	16,07	1,81

Alcaldía Municipal de Acevedo - Huila

Dirección: Carrera 4 No. 2 - 02, Palacio Municipal, Acevedo - Huila | Código Postal: 417070

Teléfono: (+57) 312 510 3417 - 312 510 5734 - 311 811 8034 | Correo

electrónico: contactenos@acevedo-huila.gov.co 108



Alcaldía de Acevedo - Huila

¡LLEGÓ EL CAMBIO!



En la población femenina en el curso de vida de la primera infancia la principal causa de consulta son *las enfermedades no transmisibles* con 24,44% para el año 2017 con respecto a toda la consulta de este grupo de edad, se observa una disminución de -2,43 de cambio porcentual en la diferencia de la proporción entre 2017 a 2016. Le sigue en proporción *las condiciones transmisibles y nutricionales* en el año 2017, con un 24,99% este grupo tiene tendencia a disminuir con -0,98 puntos de cambio porcentual en la diferencia de la proporción entre 2017 a 2016. Le siguen por orden de proporción de mayor a menor como causas de consulta en este grupo de edad, *las condiciones perinatales* con 24,20%.

En la población femenina del curso de vida de la infancia la principal causa de consulta son *las enfermedades no transmisibles* con un 41,53% de proporción para el año 2017 con respecto a toda la consulta de este grupo de edad, se observa un aumento de 3,77 de cambio porcentual en la diferencia de la proporción entre 2017 a 2016. Como segunda causa de morbilidad están las *Condiciones mal clasificadas* en proporción con 26,48% en el año 2017, este grupo tiene una ligera tendencia a disminuir con -1,50 puntos de cambio porcentual en la diferencia de la proporción entre 2017 a 2016. Seguidamente por orden de proporción de mayor a menor como causas de consulta en este grupo de edad, *las condiciones transmisibles y nutricionales* con 25,47%.

En el curso de vida de la adolescencia la principal causa de consulta son *las enfermedades no transmisibles* con 42,33% de proporción para el año 2017 con respecto a toda la consulta de este grupo de edad, se observa una disminución -0,89 de cambio porcentual en la diferencia de la proporción entre 2017 a 2016. Le sigue en proporción *las Condiciones mal clasificadas* con 34,79% de proporción para el año 2017, este grupo tiene tendencia a aumentar en 3,16 de cambio porcentual en la diferencia de la proporción entre 2017 a 2016. Seguidamente por orden de proporción de mayor a menor como causas de consulta en este grupo de edad, *las condiciones transmisibles y nutricionales* con una proporción de 9,174% para el año 2017.

En el curso de vida de la juventud la primera causa de la morbilidad son *las enfermedades no transmisibles* con un registro de 43,41% para el año 2017 con un aumento de 0,12 puntos entre 2017 y 2016. Como segunda causa se registra las *Condiciones mal clasificadas* con 32,64% y un aumento de 2,04 puntos para el año 2017 en comparación al 2016. Como tercera causa aparecen las *Condiciones maternas* con una proporción de 12,95%.

En la Adultez la principal causa de consulta son *las enfermedades no transmisibles* con un 60,04% de proporción para el año 2017 con respecto a toda la consulta de este grupo de edad, se observa una disminución de -2,18 de cambio porcentual en la diferencia de la proporción entre 2017 a 2016. Le sigue en proporción *las condiciones mal clasificadas* con 25,07% para el año 2017, este grupo tiene tendencia a aumentar en 3,04 de cambio porcentual en la diferencia de la proporción entre 2017 a 2016. Seguidamente por orden de proporción de mayor a menor como causas de consulta en este grupo de edad, *las Condiciones transmisibles y nutricionales* con una proporción de 6,50%.

En la población femenina del curso de vida de las personas mayores de 60 años, la principal causa de consulta son *las enfermedades no transmisibles* con un 74,99% de proporción para el año 2017 con

Alcaldía Municipal de Acevedo - Huila

Dirección: Carrera 4 No. 2 - 02, Palacio Municipal, Acevedo - Huila | Código Postal: 417070
Teléfono: (+57) 312 510 3417 - 312 510 5734 - 311 811 8034 | Correo electrónico: contactenos@acevedo-huila.gov.co 109



Alcaldía de Acevedo - Huila

¡LLEGÓ EL CAMBIO!



respecto a toda la consulta de este grupo de edad, se observa una disminución de -2,56 puntos de cambio porcentual en la diferencia de la proporción entre 2017 a 2016. Como segunda causa están *las Condiciones mal clasificadas* con 16,07% de proporción en el periodo de observación, este grupo tiene tendencia a aumentar con 1,81 de cambio porcentual en la diferencia de la proporción entre 2017 a 2016. Seguidamente por orden de proporción de mayor a menor como causas de consulta en este grupo de edad, las enfermedades *transmisibles y nutricionales* con 5,89%.

Alcaldía Municipal de Acevedo - Huila

Dirección: Carrera 4 No. 2 - 02, Palacio Municipal, Acevedo - Huila | Código Postal: 417070

Teléfono: (+57) 312 510 3417 - 312 510 5734 - 311 811 8034 | Correo

electrónico: contactenos@acevedo-huila.gov.co 110



Alcaldía de Acevedo - Huila

¡LLEGÓ EL CAMBIO!



2.2.2 Morbilidad específica por subgrupos

Para el análisis de la morbilidad específica por subgrupo se utiliza la lista del estudio mundial de carga de la enfermedad que agrupa los códigos CIE10 modificada por el MSPS, se realiza estimación de cambios en las proporcionales durante el periodo 2009 a 2017.

Población total

**Tabla 40. Morbilidad específica población total municipio de Acevedo
Huila 2009 – 2017**

Grandes causas de morbilidad	Subgrupos de causa de morbilidad	Total										Δ pp 2017-2016
		2009	2010	2011	2012	2013	2014	2015	2016	2017		
Condiciones transmisibles y nutricionales (A00-B99, G00-G04, N70-N73, J00-J06, J10-J18, J20-J22, H65-H66, E00-E02, E40-E46, E50, D50-D53, D64.9, E51-E64)	Enfermedades infecciosas y parasitarias (A00-B99, G00, G03-G04, N70-N73)	59,99	72,30	71,78	67,83	61,89	59,68	59,34	63,82	60,82	-3,00	
	Infecciones respiratorias (J00-J06, J10-J18, J20-J22, H65-H66)	37,34	25,83	26,61	29,68	36,03	38,94	39,43	34,38	37,58	3,20	
	Deficiencias nutricionales (E00-E02, E40-E46, E50, D50-D53, D64.9, E51-E64))	2,68	1,87	1,61	2,49	2,08	1,38	1,23	1,80	1,61	-0,19	
Condiciones maternas perinatales (O00-O99, P00-P96)	Condiciones maternas (O00-O99)	94,07	88,00	93,59	87,25	73,91	75,07	80,54	93,22	96,25	3,03	
	Condiciones derivadas durante el periodo perinatal (P00-P96)	5,93	12,00	6,41	12,75	26,09	24,93	19,46	6,78	3,75	-3,03	
Enfermedades no transmisibles (C00-C97, D00-D48, D55-D64 (menos D64.9), D65-D89, E03-E07, E10-E16, E20-E34, E65-E88, F01-F99, G06-G98, H00-H61, H68-H93, I00-I99, J30-J98, K00-K92, N00-N64, N75-N98, L00-L98, M00-M99, Q00-Q99)	Neoplasias malignas (C00-C97)	0,47	0,52	0,48	1,41	1,19	1,32	1,74	1,41	1,73	0,31	
	Otras neoplasias (D00-D48)	0,59	0,50	0,63	1,01	0,73	0,79	0,89	1,08	1,23	0,15	
	Diabetes mellitus (E10-E14)	1,66	1,12	1,39	1,42	1,92	1,96	2,33	2,44	2,34	-0,10	
	Desordenes endocrinos (D55-D64 excepto D64.9, D65-D89, E03-E07, E15-E16, E20-E34, E65-E88)	3,99	3,16	3,03	4,36	4,84	4,87	5,31	4,61	4,60	-0,01	
	Condiciones neuropsiquiatricas (F01-F99, G06-G98)	4,57	4,11	4,79	5,97	6,86	6,52	6,41	6,55	7,31	0,77	
	Enfermedades de los órganos de los sentidos (H00-H61, H68-H93)	5,33	6,24	5,85	9,01	8,37	8,09	6,99	7,04	7,48	0,44	
	Enfermedades cardiovasculares (I00-I99)	16,02	15,32	11,28	10,10	14,19	15,80	14,18	15,53	14,74	-0,79	
	Enfermedades respiratorias (J30-J98)	5,42	4,33	4,46	4,15	4,98	4,55	4,70	4,36	4,40	0,03	
	Enfermedades digestivas (K20-K92)	9,06	8,39	7,45	7,66	7,99	7,77	8,64	9,02	8,82	-0,20	
	Enfermedades genitourinarias (N00-N64, N75-N98)	25,10	18,35	18,48	23,45	23,07	22,06	24,08	20,30	20,99	0,69	
	Enfermedades de la piel (L00-L98)	6,52	6,08	5,52	5,05	5,68	6,10	5,43	6,11	6,57	0,46	
	Enfermedades musculoesqueléticas (M00-M99)	9,29	9,30	8,36	9,07	9,48	9,32	9,28	9,45	9,75	0,30	
	Anomalías congénitas (Q00-Q99)	0,58	0,66	0,91	1,26	2,57	1,20	1,12	0,89	0,96	0,06	
	Condiciones orales (K00-K14)	11,39	21,94	27,38	16,08	8,14	9,65	8,90	11,19	9,08	-2,11	
Lesiones (V01-Y89, S00-T98)	Lesiones no intencionales (V01-X59, Y40-Y86, Y88, Y89)	6,67	5,64	7,52	8,06	10,50	7,60	10,00	7,64	9,45	1,81	
	Lesiones intencionales (X60-Y09, Y35-Y36, Y870, Y871)	0,25	0,32	1,29	1,14	0,53	1,76	2,78	1,54	1,42	-0,11	
	Lesiones de intencionalidad indeterminada (Y10-Y34, Y872)	0,50	0,08	0,00	0,31	0,32	0,34	0,20	0,15	0,43	0,28	
	Traumatismos, envenenamientos u algunas otras consecuencias de causas externas (S00-T98)	92,58	93,96	91,20	90,50	88,65	90,30	87,02	90,68	88,70	-1,98	
Signos y síntomas mal definidos (R00-R99)		100,00	100,00	100,00	100,00	100,00	100,00	100,00	100,00	100,00	0,00	

FUENTE: Bodega de Datos de SISPRO (SGD) – Registro de Estadísticas Vitales

Alcaldía Municipal de Acevedo - Huila

Dirección: Carrera 4 No. 2 - 02, Palacio Municipal, Acevedo - Huila | Código Postal: 417070

Teléfono: (+57) 312 510 3417 - 312 510 5734 - 311 811 8034 | Correo

electrónico: contactenos@acevedo-huila.gov.co 111



Alcaldía de Acevedo - Huila

¡LLEGÓ EL CAMBIO!



Condiciones transmisibles y nutricionales

En las condiciones transmisibles y nutricionales para el año 2017, se encuentra como primera causa de morbilidad en la población total las Enfermedades infecciosas y parasitarias con 60,82% con tendencia a disminuir en -3,00 puntos, seguida de las enfermedades infecciosas respiratorias 37,58% con tendencia a aumentar en 3,20 puntos.

Condiciones materno perinatales

En cuanto a morbilidad de eventos perinatales de la población total para el año 2017, son las condiciones maternas la principal causa con una frecuencia de 96,25% con tendencia a aumentar en 3,03 puntos. La segunda causa son las condiciones derivadas durante el periodo perinatal 3,75% con tendencia a disminuir en -3,3 puntos.

Enfermedades no transmisibles

En el municipio de Acevedo para el año 2017 la principal causa de morbilidad en la población total en el subgrupo de enfermedades no transmisibles está las enfermedades genitourinarias con 20,99% de frecuencia con tendencia a aumentar en 0,69 puntos, la segunda causa las enfermedades cardiovasculares en 14,74% con tendencia a disminuir en -0,79 puntos. La tercera causa son las Enfermedades musculo-esqueléticas con un registro de 9,75% con tendencia a aumentar con relación al 2016 en 0,30 puntos. La cuarta causa son las enfermedades de los órganos de los sentidos con 7,48% con tendencia a aumentar en 0,44 y las condiciones neuropsiquiátricas, 7,31% como quinta causa de morbilidad.

Lesiones

Las lesiones como causa de morbilidad se agrupan en lesiones no intencionales, lesiones intencionales, lesiones de intencionalidad indeterminada y traumatismos, envenenamientos u algunas otras consecuencias de causas externas. Para la población total durante el año 2017, la principal causa de morbilidad son los Traumatismos, envenenamientos u algunas otras consecuencias de causas externas con una proporción de 88,70% con tendencia a disminuir en -1,98. Como segunda causa están las lesiones no intencionales con 9,45% con tendencia a disminuir en 1,81 puntos y la tercera causa son las lesiones intencionales en 1,42%.

Alcaldía Municipal de Acevedo - Huila

Dirección: Carrera 4 No. 2 - 02, Palacio Municipal, Acevedo - Huila | Código Postal: 417070

Teléfono: (+57) 312 510 3417 - 312 510 5734 - 311 811 8034 | Correo

electrónico: contactenos@acevedo-huila.gov.co 112



Alcaldía de Acevedo - Huila

¡LLEGÓ EL CAMBIO!



Población masculina

Tabla 41. Morbilidad específica en la población masculina en el municipio de Acevedo Huila 2009 – 2017

Grandes causas de morbilidad	Subgrupos de causa de morbilidad	Hombres										Δ pp
		2009	2010	2011	2012	2013	2014	2015	2016	2017	2017-2016	
Condiciones transmisibles y nutricionales (A00-B99, G00-G04, N70-N73, J00-J06, J10-J18, J20-J22, H65-H66, E00-E02, E40-E46, E50, D50-D53, D64.9, E51-E64)	Enfermedades infecciosas y parasitarias (A00-B99, G00, G03-G04, N70-N73)	41,78	56,45	56,16	52,80	45,23	40,42	41,52	45,69	42,12	-3,57	
	Infecciones respiratorias (J00-J06, J10-J18, J20-J22, H65-H66)	56,36	42,46	42,68	45,49	53,79	58,30	57,60	52,76	56,86	4,10	
	Deficiencias nutricionales (E00-E02, E40-E46, E50, D50-D53, D64.9, E51-E64))	1,87	1,09	1,15	1,71	0,98	1,28	0,88	1,55	1,02	-0,53	
Condiciones maternas perinatales (O00-O99, P00-P96)	Condiciones maternas (O00-O99)	0,00	0,00	18,18	13,79	0,00	7,77	4,11	6,06	0,00	-6,06	
	Condiciones derivadas durante el periodo perinatal (P00-P96)	100,00	100,00	81,82	86,21	100,00	92,23	95,89	93,94	100,00	6,06	
Enfermedades no transmisibles (C00-C97, D00-D48, D55-D64 (menos D64.9), D65-D89, E03-E07, E10-E16, E20-E34, E65-E88, F01-F99, G06-G98, H00-H61, H68-H93, I00-I99, J30-J98, K00-K92, N00-N64, N75-N98, L00-L98, M00-M99, Q00-Q99)	Neoplasias malignas (C00-C97)	0,51	0,82	0,89	2,71	2,05	1,41	1,62	2,28	2,43	0,15	
	Otras neoplasias (D00-D48)	0,31	0,43	0,47	0,49	0,52	0,55	0,78	1,11	1,09	-0,02	
	Diabetes mellitus (E10-E14)	1,94	0,85	1,79	1,44	1,85	1,82	1,97	1,99	2,10	0,11	
	Desórdenes endocrinos (D55-D64 excepto D64.9, D65-D89, E03-E07, E15-E16, E20-E34, E65-E88)	4,61	3,66	2,45	3,19	3,82	4,34	4,23	4,07	3,55	-0,53	
	Condiciones neuropsiquiátricas (F01-F99, G06-G98)	5,94	4,05	5,38	5,93	7,11	6,46	7,32	6,99	7,85	0,86	
	Enfermedades de los órganos de los sentidos (H00-H61, H68-H93)	8,03	7,77	6,72	11,25	10,61	10,66	8,37	8,85	9,25	0,41	
	Enfermedades cardiovasculares (I00-I99)	16,02	12,83	9,64	9,64	13,68	14,86	12,74	14,72	13,08	-1,63	
	Enfermedades respiratorias (J30-J98)	8,96	6,00	6,74	6,82	8,44	6,82	6,26	6,38	6,63	0,25	
	Enfermedades digestivas (K20-K92)	9,31	10,05	7,73	7,97	9,30	8,81	8,86	8,47	8,95	0,48	
	Enfermedades genitourinarias (N00-N64, N75-N98)	8,55	7,22	8,08	12,23	12,84	14,10	17,10	12,22	13,71	1,49	
	Enfermedades de la piel (L00-L98)	7,83	7,65	7,66	6,53	7,49	8,51	7,06	8,02	8,39	0,38	
	Enfermedades musculoesqueléticas (M00-M99)	12,33	10,91	9,77	10,42	11,13	10,27	11,24	10,72	11,09	0,37	
	Anomalías congénitas (Q00-Q99)	0,46	0,91	1,26	1,81	1,75	1,28	1,30	1,26	1,52	0,26	
Condiciones orales (K00-K14)	15,20	26,84	31,44	19,57	9,40	10,09	11,17	12,92	10,35	-2,58		
Lesiones (V01-Y89, S00-T98)	Lesiones no intencionales (V01-X59, Y40-Y86, Y88, Y89)	4,86	4,86	7,26	6,70	9,99	6,59	8,82	7,06	9,00	1,94	
	Lesiones intencionales (X60-Y09, Y35-Y36, Y870, Y871)	0,00	0,36	0,73	1,40	0,27	0,78	1,69	1,31	0,51	-0,80	
	Lesiones de intencionalidad indeterminada (Y10-Y34, Y872)	0,00	0,00	0,00	0,47	0,46	0,33	0,21	0,06	0,46	0,41	
	Traumatismos, envenenamientos u algunas otras consecuencias de causas externas (S00-T98)	95,14	94,79	92,01	91,43	89,28	92,30	89,28	91,58	90,03	-1,55	
Signos y síntomas mal definidos (R00-R99)		100,00	100,00	100,00	100,00	100,00	100,00	100,00	100,00	100,00	0,00	

FUENTE: Bodega de Datos de SISPRO (SGD) – Registro de Estadísticas Vitales

Alcaldía Municipal de Acevedo - Huila

Dirección: Carrera 4 No. 2 - 02, Palacio Municipal, Acevedo - Huila | Código Postal: 417070

Teléfono: (+57) 312 510 3417 - 312 510 5734 - 311 811 8034 | Correo

electrónico: contactenos@acevedo-huila.gov.co 113



Alcaldía de Acevedo - Huila ¡LLEGÓ EL CAMBIO!



Condiciones transmisibles y nutricionales

En las condiciones transmisibles y nutricionales para el año 2017, se encuentra como primera causa de morbilidad en la población masculina las infecciones respiratorias con 56,86% con tendencia a aumentar 4,10 puntos, seguida de las enfermedades infecciosas y parasitarias 42,12% con tendencia a disminuir en -3,57 puntos.

Condiciones materno perinatales

En cuanto a morbilidad de eventos perinatales de la población masculina para el año 2017, son las condiciones derivadas durante el periodo perinatal la principal causa con una frecuencia de 100,00% con tendencia a aumentar 6,06 puntos, las condiciones maternas para el año 2017 no se registran.

Enfermedades no transmisibles

En el municipio de Acevedo para el año 2017 la principal causa de morbilidad en la población masculina en el subgrupo de enfermedades no transmisibles están las enfermedades genitourinarias, con 13,71% de frecuencia con tendencia a aumentar en 1,49 puntos. la segunda causa son las enfermedades cardiovasculares con 13,08% de frecuencia con tendencia a disminuir en -1,63 puntos. las condiciones orales en 12,74% con tendencia a aumentar en 1,65 puntos. La tercera causa son las enfermedades musculo-esqueléticas con un registro de 11,09% con tendencia a aumentar con relación al 2016 en 0,37 puntos. La cuarta causa son las enfermedades las condiciones orales con un registro de 10,35%

Lesiones

Las lesiones como causa de morbilidad se agrupan en lesiones no intencionales, lesiones intencionales, lesiones de intencionalidad indeterminada y traumatismos, envenenamientos u algunas otras consecuencias de causas externas. Para la población masculina durante el año 2017, la principal causa de morbilidad de las lesiones son los Traumatismos, envenenamientos o algunas otras consecuencias de causas externas con una proporción de 90,03% con tendencia a disminuir en -1,55. Como segunda causa están las lesiones intencionales con 9,00% con tendencia a aumentar en 1,94 puntos y la tercera causa son las lesiones intencionales en 0,51%.

Alcaldía Municipal de Acevedo - Huila

Dirección: Carrera 4 No. 2 - 02, Palacio Municipal, Acevedo - Huila | Código Postal: 417070
Teléfono: (+57) 312 510 3417 - 312 510 5734 - 311 811 8034 | Correo electrónico: contactenos@acevedo-huila.gov.co 114



Alcaldía de Acevedo - Huila

¡LLEGÓ EL CAMBIO!



Población femenina

Tabla 42. Morbilidad específica en la población femenina en el municipio de Acevedo Huila 2009 – 2017

Grandes causas de morbilidad	Subgrupos de causa de morbilidad	Mujeres									Δ pp 2017-2016
		2009	2010	2011	2012	2013	2014	2015	2016	2017	
Condiciones transmisibles y nutricionales (A00-B99, G00-G04, N70-N73, J00-J06, J10-J18, J20-J22, H65-H66, E00-E02, E40-E46, E50, D50-D53, D64.9, E51-E64)	Enfermedades infecciosas y parasitarias (A00-B99, G00, G03-Infecciones respiratorias (J00-J06, J10-J18, J20-J22, H65-H66)	91,83	94,14	95,39	92,45	91,89	96,84	96,09	95,52	94,65	-0,87
	Deficiencias nutricionales (E00-E02, E40-E46, E50, D50-D53, D64.9, E51-E64))	4,08	2,93	2,31	3,78	4,05	1,58	1,96	2,24	2,68	0,43
		4,08	2,93	2,31	3,78	4,05	1,58	1,96	2,24	2,68	0,43
Condiciones maternas perinatales (O00-O99, P00-P96)	Condiciones maternas (O00-Condiciones derivadas durante el periodo perinatal (P00-P96)	95,28	91,37	95,54	92,34	83,05	81,76	85,71	97,53	98,09	0,56
		4,72	8,63	4,46	7,66	16,95	18,24	14,29	2,47	1,91	-0,56
Enfermedades no transmisibles (C00-C97, D00-D48, D55-D64 (menos D64.9), D65-D89, E03-E07, E10-E16, E20-E34, E65-E88, F01-F99, G06-G98, H00-H61, H68-H93, I00-I99, J30-J98, K00-K92, N00-N64, N75-N98, L00-L98, M00-M99, Q00-Q99)	Neoplasias malignas (C00-C97)	0,45	0,36	0,27	0,72	0,72	1,26	1,80	0,94	1,33	0,39
	Otras neoplasias (D00-D48)	0,74	0,54	0,71	1,28	0,84	0,93	0,95	1,06	1,31	0,25
	Diabetes mellitus (E10-E14)	1,51	1,26	1,17	1,41	1,96	2,05	2,52	2,69	2,48	-0,22
	Desordenes endocrinos (D55-D64 excepto D64.9, D65-D89, E03-E07, E15-E16, E20-E34, E65-G98, H00-H61, H68-H93, I00-I99, J30-J98, K00-K92, N00-N64, N75-N98, L00-L98, M00-M99, Q00-Q99)	3,67	2,89	3,34	4,98	5,39	5,17	5,88	4,90	5,19	0,29
	Condiciones neuropsiquiátricas (F01-F99, G06-G98)	3,85	4,15	4,48	5,99	6,73	6,56	5,94	6,30	7,01	0,70
	Enfermedades de los órganos de los sentidos (H00-H61, H68-H93)	3,93	5,41	5,38	7,83	7,16	6,60	6,27	6,04	6,47	0,43
	Enfermedades cardiovasculares (I00-I99)	16,02	16,66	12,16	10,35	14,47	16,33	14,94	15,98	15,68	-0,30
	Enfermedades respiratorias (J30-J98)	3,59	3,43	3,22	2,74	3,11	3,24	3,88	3,25	3,12	-0,13
	Enfermedades digestivas (K20-K29)	8,93	7,49	7,29	7,49	7,29	7,17	8,52	9,33	8,75	-0,57
	Enfermedades genitourinarias (N00-N64, N75-N98)	33,70	24,33	24,09	29,41	28,58	26,65	27,73	24,77	25,14	0,38
	Enfermedades de la piel (L00-L98)	5,85	5,23	4,37	4,26	4,70	4,71	4,57	5,06	5,53	0,47
	Enfermedades musculoesqueléticas (M00-M99)	7,71	8,43	7,61	8,36	8,59	8,77	8,26	8,75	8,99	0,23
	Anomalías congénitas (Q00-Q99)	0,64	0,52	0,72	0,96	3,02	1,16	1,02	0,69	0,64	-0,06
	Condiciones orales (K00-K14)	9,41	19,30	25,18	14,23	7,46	9,40	7,72	10,23	8,35	-1,87
Lesiones (V01-Y89, S00-T98)	Lesiones no intencionales (V01-X59, Y40-Y86, Y88, Y89)	10,88	7,23	7,99	10,74	11,20	9,19	12,04	8,75	10,34	1,59
	Lesiones intencionales (X60-Y09, Y35-Y36, Y870, Y871)	0,84	0,24	2,34	0,61	0,89	3,29	4,69	1,97	3,23	1,26
	Lesiones de intencionalidad indeterminada (Y10-Y34, Y872)	1,67	0,24	0,00	0,00	0,13	0,35	0,18	0,33	0,37	0,04
	Traumatismos, envenenamientos u algunas otras consecuencias de causas externas (S00-T98)	86,61	92,29	89,67	88,65	87,79	87,18	83,09	88,95	86,06	-2,89
Signos y síntomas mal definidos (R00-R99)		100,00	100,00	100,00	100,00	100,00	100,00	100,00	100,00	100,00	0,00

FUENTE: Bodega de Datos de SISPRO (SGD) – Registro de Estadísticas Vitales

Alcaldía Municipal de Acevedo - Huila

Dirección: Carrera 4 No. 2 - 02, Palacio Municipal, Acevedo - Huila | Código Postal: 417070

Teléfono: (+57) 312 510 3417 - 312 510 5734 - 311 811 8034 | Correo

electrónico: contactenos@acevedo-huila.gov.co 115



Alcaldía de Acevedo - Huila

¡LLEGÓ EL CAMBIO!



Condiciones transmisibles y nutricionales

En las condiciones transmisibles y nutricionales para el año 2017, se encuentra como primera causa de morbilidad en la población femenina las enfermedades infecciosas y parasitarias con 94,65% con tendencia a disminuir en -0,87 puntos, seguida de las infecciones respiratorias y las deficiencias nutricionales con un registro igual de 2,68% con tendencia a aumentar en 0,43 puntos.

Condiciones materno perinatales

En cuanto a morbilidad de eventos perinatales de la población femenina para el año 2017, son las condiciones maternas la principal causa con una frecuencia de 94,65% con tendencia a disminuir en -0,87 puntos. Como segunda causa se registra las condiciones derivadas durante el periodo perinatal con 1,91%.

Enfermedades no transmisibles

En el municipio de Acevedo para el año 2017 la principal causa de morbilidad en la población femenina en el subgrupo de enfermedades no transmisibles está las enfermedades genitourinarias con 25,14% de frecuencia con tendencia a aumentar 0,38 puntos, la segunda causa las enfermedades cardiovasculares en 15,68% con tendencia a disminuir en -0,30 puntos. La tercera causa son Enfermedades musculo-esqueléticas con un registro de 8,99% con tendencia a aumentar con relación al 2016 en 0,23 puntos. La cuarta causa las enfermedades digestivas con un registro de 8,75% con tendencia a disminuir con relación al 2016 en -0,57 puntos.

Lesiones

Las lesiones como causa de morbilidad se agrupan en lesiones no intencionales, lesiones intencionales, lesiones de intencionalidad indeterminada y traumatismos, envenenamientos u algunas otras consecuencias de causas externas. Para la población femenina durante el año 2017, la principal causa de morbilidad de las lesiones son los Traumatismos, envenenamientos o algunas otras consecuencias de causas externas con una proporción de 86,06% con tendencia a disminuir en -2,89. Como segunda causa están las lesiones no intencionales con 10,34% con tendencia a aumentar en 1,59 puntos y la tercera causa son las lesiones intencionales en 3,23%.

Alcaldía Municipal de Acevedo - Huila

Dirección: Carrera 4 No. 2 - 02, Palacio Municipal, Acevedo - Huila | Código Postal: 417070
Teléfono: (+57) 312 510 3417 - 312 510 5734 - 311 811 8034 | Correo electrónico: contactenos@acevedo-huila.gov.co 116



Alcaldía de Acevedo - Huila

¡LLEGÓ EL CAMBIO!



2.2.3 Morbilidad de eventos de alto costo

La estimación de los siguientes indicadores la prevalencia de enfermedad renal crónica en fase cinco con necesidad de terapia de sustitución o reemplazo renal; la incidencia de VIH notificada; la incidencia de leucemia mieloide aguda en menores de 15 años notificada y la incidencia de leucemia linfóide aguda en menores de 15 años notificada, la fuentes de información para el primer indicador anteriormente enlistado será la cuenta de alto costo y para los restantes índices la fuente de información corresponde a SIVIGILA.

Tabla 43. Semaforización y tendencia a los eventos de alto costo Municipio de Acevedo

Evento	HUILA	ACEVEDO	Comportamiento														
			2006	2007	2008	2009	2010	2011	2012	2013	2014	2015	2016	2017			
Prevalencia en Diagnosticados de la enfermedad renal crónica en fase cinco con necesidad de terapia de restitución o reemplazo renal.	285,44	0,00	-	-			-	-	-	-	-	-	-	-			
Tasa de incidencia de enfermedad renal crónica en fase cinco con necesidad de terapia de restitución o reemplazo renal por 100.000 afiliados	0,00	0,00	-	-						↘	↗	↘	↘	-			
Tasa de incidencia de VIH notificada	0,00	0,00	-	-					-	-	-	-	-	-			
Tasa de incidencia de leucemia aguda pediátrica mieloide (menores de 15 años)	1,11	0,00	-	-	-	-	-	-	-	-	-	-	-	-			
Tasa de incidencia de leucemia aguda pediátrica linfóide (menores de 15 años)	6,64	0,00	-	-	-	-	-	-	-	-	-	-	-	-			

FUENTE: Bodega de Datos de SISPRO (SGD) – Registro de Estadísticas Vitales

No se registraron eventos de morbilidad de alto costo en el municipio de Acevedo

Para el año 2014 no se presentaron eventos de leucemia aguda pediátrica mieloide y linfóide en menores de 15 años, para el año 2015 no se registró prevalencia de enfermedad renal crónica en fase 5. La incidencia de enfermedad renal crónica en fase cinco con necesidad de terapia de restitución o reemplazo renal no tuvo diferencia estadísticamente significativa con relación al departamento, de igual manera para la tasa de incidencia de VIH notificada para el municipio de Acevedo para el año 2017.

En cuanto a progresión de la enfermedad renal, el estadio cero, seguido del estadio dos describe un notorio incremento lo cual debe alarmar en el manejo de diagnóstico de pacientes hipertensos y diabéticos para evitar este tipo de consecuencias.

Alcaldía Municipal de Acevedo - Huila

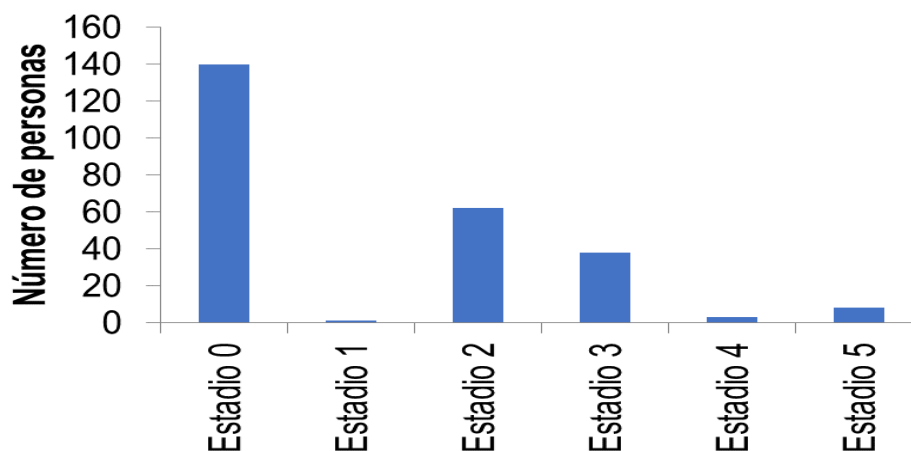
Dirección: Carrera 4 No. 2 - 02, Palacio Municipal, Acevedo - Huila | Código Postal:417070
 Teléfono: (+57) 312 510 3417 - 312 510 5734 - 311 811 8034 | Correo electrónico: contactenos@acevedo-huila.gov.co 117



Alcaldía de Acevedo - Huila
¡LLEGÓ EL CAMBIO!



Gráfico 44. Progresión de la ERC Municipio de Acevedo 2017



FUENTE: Bodega de Datos de SISPRO (SGD) – Registro de Estadísticas Vitales

2.2.4 Morbilidad de eventos precursores

Tabla 44. Eventos precursores de Acevedo, 2012 -2016

Evento	HUILA	ACEVEDO	2006	2007	2008	2009	2010	2011	2012	2013	2014	2015	2016	2017
Prevalencia de diabetes mellitus	2,85	2,26	-	-	-	-	-	↗	↗	↗	↘	↗	↗	↘
Prevalencia de hipertensión arterial	7,06	2,23	-	-	-	-	-	↗	↗	↗	↘	↗	↗	↘

FUENTE: Bodega de Datos de SISPRO (SGD) – Registro de Estadísticas Vitales

El análisis de eventos precursores como la diabetes mellitus y la hipertensión arterial utilizando medidas relativas de desigualdad a través de la razón de prevalencia e intervalos de confianza al 95%. Muestra como el municipio de Acevedo estos indicadores tienden a disminuir con diferencia estadísticamente significativa en el evento de hipertensión arterial en comparación con el nivel departamental,

Alcaldía Municipal de Acevedo - Huila

Dirección: Carrera 4 No. 2 - 02, Palacio Municipal, Acevedo - Huila | Código Postal:417070

Teléfono: (+57) 312 510 3417 - 312 510 5734 - 311 811 8034 | Correo

electrónico: contactenos@acevedo-huila.gov.co 118



Alcaldía de Acevedo - Huila
¡LLEGÓ EL CAMBIO!



2.2.5 Morbilidad de eventos de notificación obligatoria

Tabla 45. Semaforización de los eventos de notificación obligatoria del municipio de Acevedo Huila, 2007-2016

Causa de muerte	HUILA	ACEVEDO	2008	2009	2010	2011	2012	2013	2014	2015	2016
Causas externas											
Accidentes biológicos											
Accidente ofídico	0,00	0,00	-	-	-	-	-	-	-	-	-
Agresiones por animales potencialmente transmisores de rabia y rabia	0,00	0,00	-	-	-	-	-	-	-	-	-
Lesiones y muerte por accidentes de tránsito	0,00	0,00	-	-	-	-	-	-	-	-	-
Ambientales											
Vigilancia de la exposición a contaminantes atmosféricos relacionados con ERA	0,00	0,00	-	-	-	-	-	-	-	-	-
Eventos adversos de los servicios de salud											
Infecciones asociadas a la atención salud	0,00	0,00	-	-	-	-	-	-	-	-	-
Intoxicaciones											
Exposición a flúor	0,00	0,00	-	-	-	-	-	-	-	-	-
Intoxicaciones por fármacos, sustancias psicoactivas y metanol, metales pesados, solventes, gases y otras sustancias químicas	0,63	0,00	-	-	-	-	-	-	-	-	-
Laboral											
Lesiones en menor trabajador	0,00	0,00	-	-	-	-	-	-	-	-	-
Mental											
Conducta suicida	0,00	0,00	-	-	-	-	-	-	-	-	-
Violencia escolar	0,00	0,00	-	-	-	-	-	-	-	-	-
Violencia											
Lesiones por pólvora, minas antipersona y artefactos explosivos	0,00	0,00	-	-	-	-	-	-	-	-	-

Alcaldía Municipal de Acevedo - Huila

Dirección: Carrera 4 No. 2 - 02, Palacio Municipal, Acevedo - Huila | Código Postal: 417070
Teléfono: (+57) 312 510 3417 - 312 510 5734 - 311 811 8034 | Correo electrónico: contactenos@acevedo-huila.gov.co 119



Alcaldía de Acevedo - Huila

¡LLEGÓ EL CAMBIO!



Violencia intrafamiliar, sexual y de la mujer	0,00	0,00	-	-	-	-	-	-	-	-	-
No transmisibles											
Ambiental											
Vigilancia entomológica	0,00	0,00	-	-	-	-	-	-	-	-	-
Cáncer											
Cáncer (mama, cérvix)	0,00	0,00	-	-	-	-	-	-	-	-	-
Cáncer infantil	0,00	0,00	-	-	-	-	-	-	-	-	-
Cardiovascular											
Enfermedades cardiovasculares ((isquémicas del corazón, enfermedades cerebrovasculares, enfermedades hipertensivas e insuficiencia cardiaca; diabetes mellitus insulín dependiente, la asociada con desnutrición, otras especificadas y diabetes mellitus no especificada; enfermedades respiratorias crónicas de vías inferiores, bronquitis crónica simple y mucopurulenta, bronquitis crónica no especificada , enfisema, enfermedad pulmonar obstructiva crónica, asma, estado asmático y bronquiectasia)	0,00	0,00	-	-	-	-	-	-	-	-	-
Congénitas											
Defectos congénitos	0,00	0,00	-	-	-	-	-	-	-	-	-
Enfermedades raras	0,00	0,00	-	-	-	-	-	-	-	-	-
Materno perinatal											
Bajo peso al nacer	0,00	0,00	-	-	-	-	-	-	-	-	-
Embarazo en adolescentes	0,00	0,00	-	-	-	-	-	-	-	-	-
Morbilidad materna extrema	0,00	0,00	-	-	-	-	-	-	-	-	-
Mortalidad materna	0,00	0,00	-	-	-	-	-	-	-	-	-
Mortalidad perinatal y neonatal tardía	0,00	0,00	-	-	-	-	-	-	-	-	-
Prematuridad	0,00	0,00	-	-	-	-	-	-	-	-	-
IVE	0,00	0,00	-	-	-	-	-	-	-	-	-
Mental											
Consumo de sustancias psicoactivas por vía endovenosa	0,00	0,00	-	-	-	-	-	-	-	-	-
Nutrición											
Vigilancia del estado nutricional en menores de 18 años	0,00	0,00	-	-	-	-	-	-	-	-	-
Mortalidad por y asociada a desnutrición en menores de 5 años	0,00	0,00	-	-	-	-	-	-	-	-	-
Trasmisibles											

Alcaldía Municipal de Acevedo - Huila

Dirección: Carrera 4 No. 2 - 02, Palacio Municipal, Acevedo - Huila | Código Postal:417070
 Teléfono: (+57) 312 510 3417 - 312 510 5734 - 311 811 8034 | Correo electrónico: contactenos@acevedo-huila.gov.co 120



Alcaldía de Acevedo - Huila

¡LLEGÓ EL CAMBIO!



Ambiental											
Complicaciones geo-helminthiasis	0,00	0,00	-	-	-	-	-	-	-	-	-
Ebola	0,00	0,00	-	-	-	-	-	-	-	-	-
Emergentes											
Resistencia antimicrobiana * antibióticos	0,00	0,00	-	-	-	-	-	-	-	-	-
Inmunoprevenibles											
Difteria	0,00	0,00	-	-	-	-	-	-	-	-	-
Evento adverso seguido a la vacunación	0,00	0,00	-	-	-	-	-	-	-	-	-
Meningitis Neisseria meningitidis	0,00	0,00	-	-	-	-	-	-	-	-	-
Meningitis por Haemophilus influenzae	0,00	0,00	-	-	-	-	-	-	-	-	-
Meningitis: meningococcica streptococo pneumoniae	0,00	0,00	-	-	-	-	-	-	-	-	-
Parálisis flácida aguda (menores de 15 años)	0,00	0,00	-	-	-	-	-	-	-	-	-
Parotiditis	0,00	0,00	-	-	-	-	-	-	-	-	-
Sarampión-rubeola	0,00	0,00	-	-	-	-	-	-	-	-	-
Síndrome de rubeola congénita	0,00	0,00	-	-	-	-	-	-	-	-	-
Tétanos accidental	0,00	0,00	-	-	-	-	-	-	-	-	-
Tétanos neonatal	0,00	0,00	-	-	-	-	-	-	-	-	-
Tosferina	0,00	0,00	-	-	-	-	-	-	-	-	-
Varicela	0,00	0,00	-	-	-	-	-	-	-	-	-
Materno perinatal											
Sífilis gestacional	0,00	0,00	-	-	-	-	-	-	-	-	-
Sífilis congénita	0,00	0,00	-	-	-	-	-	-	-	-	-
Remergentes y olvidadas											
Oncocercosis	0,00	0,00	-	-	-	-	-	-	-	-	-
Peste (bubónica/neumónica)	0,00	0,00	-	-	-	-	-	-	-	-	-
Tifus	0,00	0,00	-	-	-	-	-	-	-	-	-
Ceguera por tracoma	0,00	0,00	-	-	-	-	-	-	-	-	-
Transmisión aérea y contacto directo											
Enfermedad similar a influenza-IRAG (vigilancia centinela)	27,03	0,00	-	-	-	-	-	-	-	-	-
Infección Respiratoria Aguda	0,21	0,00	-	-	-	-	-	-	-	-	-
Infección respiratoria aguda grave (IRAG inusitado)	0,00	0,00	-	-	-	-	-	-	-	-	-

Alcaldía Municipal de Acevedo - Huila

Dirección: Carrera 4 No. 2 - 02, Palacio Municipal, Acevedo - Huila | Código Postal:417070
Teléfono: (+57) 312 510 3417 - 312 510 5734 - 311 811 8034 | Correo electrónico: contactenos@acevedo-huila.gov.co 121



Alcaldía de Acevedo - Huila

¡LLEGÓ EL CAMBIO!



Lepra	0,00	0,00	-	-	-	-	-	-	-	-	-
Tuberculosis pulmonar	5,28	0,00	-	-	-	-	-	-	-	-	-
Tuberculosis extrapulmonar	5,41	0,00	-	-	-	-	-	-	-	-	-
Tuberculosis Todas las formas	0,00	0,00	-	-	-	-	-	-	-	-	-
Meningitis tuberculosa	13,33	0,00	-	-	-	-	-	-	-	-	-

Transmisión sexual y sanguínea

Hepatitis distintas a A	0,00	0,00	-	-	-	-	-	-	-	-	-
VIH/SIDA	0,00	0,00	-	-	-	-	-	-	-	-	-
Brucelosis	0,00	0,00	-	-	-	-	-	-	-	-	-
Chagas crónico y agudo	0,00	0,00	-	-	-	-	-	-	-	-	-
Cisticercosis	0,00	0,00	-	-	-	-	-	-	-	-	-
Dengue	0,00	0,00	-	-	-	-	-	-	-	-	-
Dengue grave	368,36	0,00	-	-	-	-	-	-	-	-	-
Encefalitis: Nilo occidental, equina del oeste, venezolana	0,00	0,00	-	-	-	-	-	-	-	-	-
Enfermedades de origen priónico	0,00	0,00	-	-	-	-	-	-	-	-	-
Fiebre amarilla	0,00	0,00	-	-	-	-	-	-	-	-	-
Leishmaniasis	0,00	0,00	-	-	-	-	-	-	-	-	-
Leishmaniasis cutánea	0,00	0,00	-	-	-	-	-	-	-	-	-
Leishmaniasis mucosa	0,00	0,00	-	-	-	-	-	-	-	-	-
Leptospirosis	16,67	0,00	-	-	-	-	-	-	-	-	-
Malaria	0,00	0,00	-	-	-	-	-	-	-	-	-
Malaria: vivax	0,00	0,00	-	-	-	-	-	-	-	-	-
Malaria: falciparum	0,00	0,00	-	-	-	-	-	-	-	-	-
Rickettsiosis	0,00	0,00	-	-	-	-	-	-	-	-	-

Trasmitida por alimentos/suelo/agua

Cólera	0,00	0,00	-	-	-	-	-	-	-	-	-
Enfermedad Diarreica Aguda	0,00	0,00	-	-	-	-	-	-	-	-	-
Enfermedad Diarreica Aguda por rotavirus	0,00	0,00	-	-	-	-	-	-	-	-	-
Fiebre tifoidea y paratifoidea	3,85	0,00	-	-	-	-	-	-	-	-	-
Hepatitis A	0,00	0,00	-	-	-	-	-	-	-	-	-
ETA	0,00	0,00	-	-	-	-	-	-	-	-	-

Vectores

Chikugunya	0,00	0,00	-	-	-	-	-	-	-	-	-
------------	------	------	---	---	---	---	---	---	---	---	---

Vigilancia sanitaria

Uso y consumo

Alcaldía Municipal de Acevedo - Huila

Dirección: Carrera 4 No. 2 - 02, Palacio Municipal, Acevedo - Huila | Código Postal: 417070
Teléfono: (+57) 312 510 3417 - 312 510 5734 - 311 811 8034 | Correo electrónico: contactenos@acevedo-huila.gov.co 122



Alcaldía de Acevedo - Huila

¡LLEGÓ EL CAMBIO!



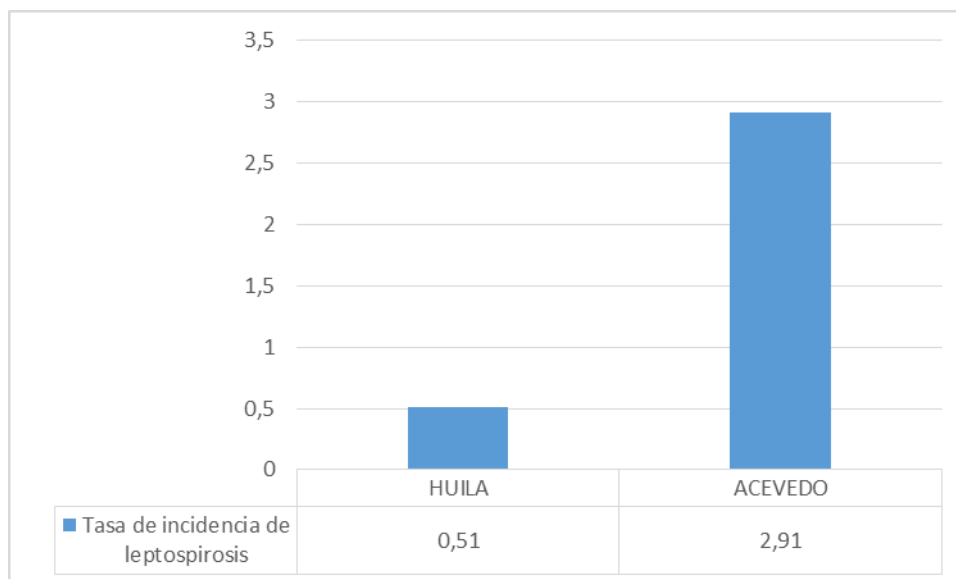
Consumo de antibióticos	0,00	0,00	-	-	-	-	-	-	-	-	-
Tasas de incidencia PDSP											
Tasa de incidencia de dengue clásico según municipio de ocurrencia	368,36	44,86	-	-	↗	↗	↘	↗	↘	↘	↗
Tasa de incidencia de dengue hemorrágico según municipio de ocurrencia	10,87	0,00	-	-	-	-	-	-	-	-	-
Tasa de incidencia de leptospirosis	0,51	2,91	-	-	-	-	-	-	↗	↘	-
Tasa de incidencia de Chagas	0,00	0,00	-	-	-	-	-	-	-	-	-
Tasa de incidencia de sífilis congénita	30,87	0,00	-	-	-	-	-	-	-	-	-

FUENTE: Bodega de Datos de SISPRO (SGD) – Registro de Estadísticas Vitales

Análisis a profundidad de peor situación

Gráfico 45. Tasa de incidencia de Leptospirosis en el municipio

Acevedo Huila 2012 – 2017



FUENTE: Registro de Estadísticas Vitales

En la tabla de semaforización, eventos de notificación obligatoria se realiza un análisis por cada uno de las causas y subgrupos, se aprecia que no hay datos para muchos eventos. Para

Alcaldía Municipal de Acevedo - Huila

Dirección: Carrera 4 No. 2 - 02, Palacio Municipal, Acevedo - Huila | Código Postal: 417070
 Teléfono: (+57) 312 510 3417 - 312 510 5734 - 311 811 8034 | Correo electrónico: contactenos@acevedo-huila.gov.co 123



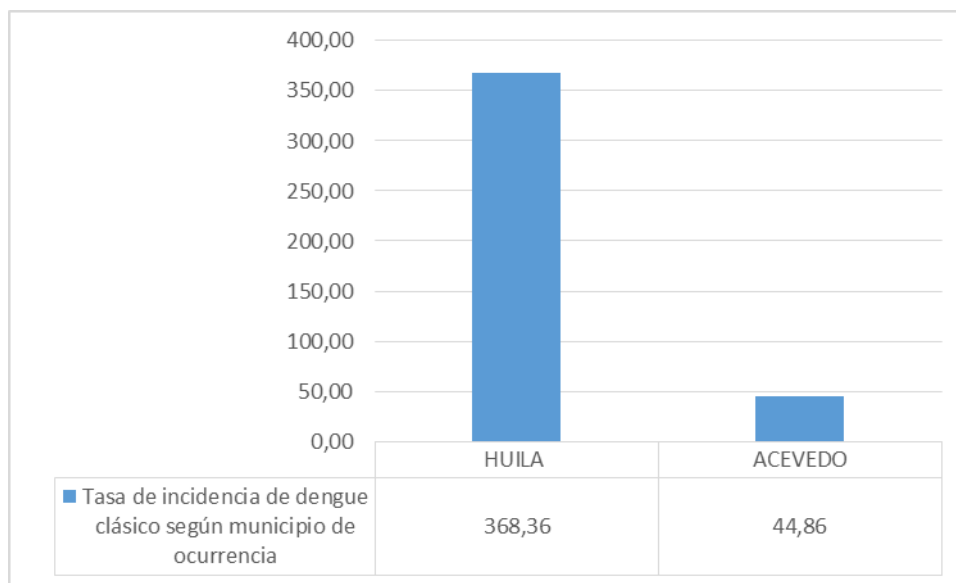
Alcaldía de Acevedo - Huila

¡LLEGÓ EL CAMBIO!



el municipio de Acevedo se registra que el evento por leptospirosis presenta una tasa de incidencia más alta que la del departamento, a nivel municipal la cifra viene en descenso para el año 2016 en comparación con el año 2015.

Gráfico 46. Tasa de incidencia de DENGUE en el municipio Acevedo Huila 2012 – 2017



FUENTE: Registro de Estadísticas Vitales

Es importante dentro del informe referir que Tasa de incidencia de dengue clásico según municipio de ocurrencia para el municipio de Acevedo ha venido aumentando en comparación de los años anteriores, es de resaltar que para el año 2017 solo hay reportados dos casos, que en comparación con el año 2016 disminuyó significativamente.

Tabla 46. Eventos de Notificación a SIVIGILA, Municipio de Acevedo 2007 - 2017

EVENTOS	2007	2008	2009	2010	2011	2012	2013	2014	2015	2016	2017	Total
100 - ACCIDENTE OFIDICO	8	16	12	14	11	10	16	14	13	13	14	141
110 - BAJO PESO AL NACER						16	22	16	19	18	10	101
113 - DESNUTRICIÓN AGUDA EN MENORES DE 5 AÑOS										2	4	6
155 - CÁNCER DE LA MAMA Y CUELLO UTERINO										3	1	4
210 - DENGUE	57	42	10	20	6	26	32	36	31	87	11	358
217 - CHIKUNGUNYA										1		1
220 - DENGUE GRAVE	9	5	6	15		5	1	1				42
228 - EXPOSICIÓN A FLÚOR									2	52		54
298 - EVENTO ADVERSO SEGUIDO A LA VACUNACION				1		1						2

Alcaldía Municipal de Acevedo - Huila

Dirección: Carrera 4 No. 2 - 02, Palacio Municipal, Acevedo - Huila | Código Postal: 417070

Teléfono: (+57) 312 510 3417 - 312 510 5734 - 311 811 8034 | Correo

electrónico: contactenos@acevedo-huila.gov.co 124



Alcaldía de Acevedo - Huila

¡LLEGÓ EL CAMBIO!



300 - AGRESIONES POR ANIMALES POTENCIALMENTE TRANSMISORES DE RABIA	48	7	3	11	56	35	14	61	88	108	94	525
330 - HEPATITIS A (BROTE)		2	2	3	2	1	1	2	5	1		19
340 - HEPATITIS B	1	2		1		1						5
343 - HIPOTIROIDISMO CONGENITO			1	2		3	4	4	5	6	4	29
345 - ESI - IRAG (VIGILANCIA CENTINELA)		6	13	3	2	1		1				26
348 - INFECCION RESPIRATORIA AGUDA GRAVE IRAG INUSITADA							4				1	5
356 - INTENTO DE SUICIDIO										37	21	58
360 - INTOXICACIÓN POR PLAGUICIDAS	16	23	32	26	34	39	21	30	28	29	18	296
370 - INTOXICACIÓN POR FÁRMACOS	3	9	2	2	6	2	6	13	16	9	8	76
400 - INTOXICACIÓN POR SOLVENTES		1	1			2	1	2		3		10
410 - INTOXICACIÓN POR OTRAS SUSTANCIAS QUÍM.							2	4	1	6	3	16
412 - INTOXICACION POR MONOXIDO DE CARBONO Y OTROS GASES						1						1
414 - INTOXICACION POR SUSTANCIAS PSICOACTIVAS					3			3	31	26	36	99
420 - LEISHMANIASIS CUTÁNEA					1	1		1	2	1	1	7
450 - LEPROA					1							1
452 - LESIONES POR ARTEFACTOS EXPLOSIVOS										2	2	4
455 - LEPTOSPIROSIS									3	2	1	6
456 - LEUCEMIA AGUDA PEDIATRICA LINFOIDE			1	1	1		1		2		1	7
457 - LEUCEMIA AGUDA PEDIATRICA MIELOIDE							1					1
458 - LESIONES POR POLVORA				1		1		1				3
459 - CANCER INFANTIL									1	1	1	3
500 - MENINGITIS MENINGOCÓCCICA		1										1
510 - MENINGITIS POR HAEMOPHILUS INFLUENZAE				1								1
520 - MENINGITIS POR NEUMOCOCO		1					1	1			1	4
530 - MENINGITIS TUBERCULOSA			1								1	2

Alcaldía Municipal de Acevedo - Huila

Dirección: Carrera 4 No. 2 - 02, Palacio Municipal, Acevedo - Huila | Código Postal: 417070

Teléfono: (+57) 312 510 3417 - 312 510 5734 - 311 811 8034 | Correo

electrónico: contactenos@acevedo-huila.gov.co 125



Alcaldía de Acevedo - Huila

¡LLEGÓ EL CAMBIO!



549 - MORBILIDAD MATERNA EXTREMA						9	13	27	37	48	45	179
550 - MORTALIDAD MATERNA		1			2					1		4
560 - MORTALIDAD PERINATAL Y NEONATAL TARDIA	10	6	12	4	5	7	6	10	4	8	5	77
600 - MORTALIDAD POR IRA	1								1			2
620 - PAROTIDITIS	1				3	52	6	6		4	10	82
735 - ANOMALIAS CONGENITAS					1	3	8	2	5	5	4	28
740 - SÍFILIS CONGÉNITA	4			1	1	1		1			1	9
750 - SÍFILIS GESTACIONAL	4		1	2	1	1	1	1		1	6	18
800 - TOSFERINA	1				7	1		1	4	1	1	16
810 - TUBERCULOSIS EXTRA PULMONAR		1	2			1		1	1			6
820 - TUBERCULOSIS PULMONAR	3	4	4		4	2	3	2	1	4	3	30
831 - VARICELA INDIVIDUAL		3	5	5	5	23	20	29	17	54	17	178
850 - VIH/SIDA/MORTALIDAD POR SIDA			2		1	2	1			1	3	10
875 - VCM, VIF, VSX						62	89	163	128	150	141	733
895 - ZIKA										1	1	2

FUENTE: SIVIGILA

Para el año 2017 en el municipio de Acevedo, teniendo en cuenta los reportes por el sistema de vigilancia en Salud Pública los eventos con mayor número de casos son: en primer lugar se encuentra los casos de Violencia contra la mujer, violencia intrafamiliar y violencia sexual con 141 casos reportados, En segundo lugar por mayor número de casos presentados en el 2017 se encuentra el de 94 casos por agresiones por animales potencialmente transmisores de rabia y en tercero y cuarto lugar con mayor número de casos están la Morbilidad materna extrema con 45 casos y la intoxicación por sustancias psicoactivas con 36 casos.

Alcaldía Municipal de Acevedo - Huila

Dirección: Carrera 4 No. 2 - 02, Palacio Municipal, Acevedo - Huila | Código Postal: 417070

Teléfono: (+57) 312 510 3417 - 312 510 5734 - 311 811 8034 | Correo

electrónico: contactenos@acevedo-huila.gov.co 126

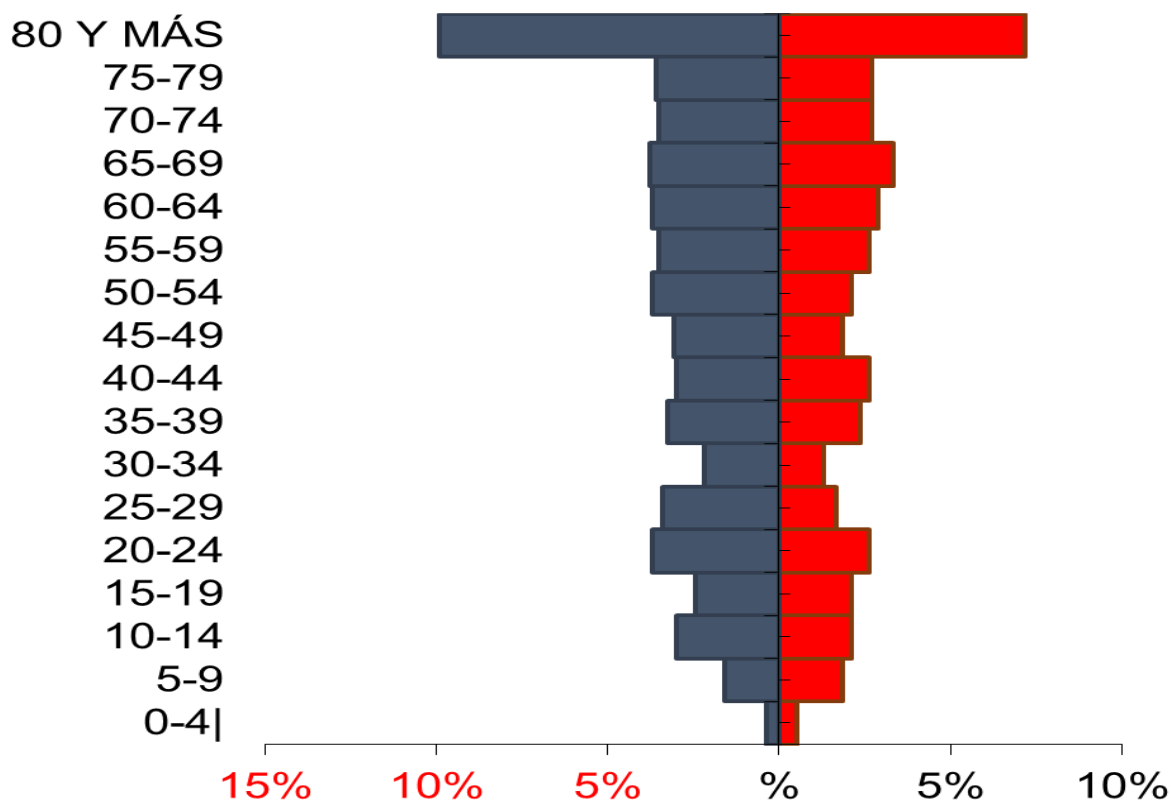


Alcaldía de Acevedo - Huila
¡LLEGÓ EL CAMBIO!



2.2.6. Análisis de la población en condición de discapacidad 2017

Gráfico 47. Pirámide poblacional de la distribución de las alteraciones permanentes en el municipio de Acevedo Huila, 2017



FUENTE: Bodega de Datos de SISPRO (SGD) – cubo de datos Discapacidad

La población en discapacidad para el año 2017 muestra una pirámide poblacional regresiva, donde es más amplia en los grupos superiores de 80 años y más. Esto indica que la población adulta y adulta mayor tiende a sufrir con mayor porcentaje algún tipo de discapacidad.

Tabla 47. Distribución de las alteraciones permanentes en el municipio de Acevedo Huila 2017

Tipo de discapacidad	Personas	Proporción**
El movimiento del cuerpo, manos, brazos, piernas	79	43,89
El sistema nervioso	36	20,00

Alcaldía Municipal de Acevedo - Huila

Dirección: Carrera 4 No. 2 - 02, Palacio Municipal, Acevedo - Huila | Código Postal: 417070

Teléfono: (+57) 312 510 3417 - 312 510 5734 - 311 811 8034 | Correo

electrónico: contactenos@acevedo-huila.gov.co 127



Alcaldía de Acevedo - Huila
¡LLEGÓ EL CAMBIO!



Los ojos	35	19,44
El sistema cardiorrespiratorio y las defensas	12	6,67
Los oídos	11	6,11
La voz y el habla	5	2,78
La digestión, el metabolismo, las hormonas	1	0,56
El sistema genital y reproductivo	1	0,56
La piel	0	0,00
Los demás órganos de los sentidos (olfato, tacto y gusto)	0	0,00
Ninguna	0	0,00
Total	180	100,00

FUENTE: Bodega de Datos de SISPRO (SGD) – cubo de datos Discapacidad

En el municipio de Acevedo, la principal razón de discapacidad corresponde al movimiento del cuerpo, manos, brazos y piernas con una proporción de 43,89%, seguido de la discapacidad del sistema nervioso con una proporción de 20%; y como tercer punto más representativo se registra discapacidad en los ojos con una proporción de 19,44%, siendo estas las razones más representativas de discapacidad del municipio.

Tabla 48. Distribución de las alteraciones permanentes por grupo de edad hombres y mujeres, municipio de Acevedo, 2017.

Edad	Mujeres		Hombres	
	Número de personas	Valor	Número de personas	Valor
De 0 a 4 años	6	1,23	4	0,6
De 5 a 9 años	21	4,32	18	2,7
De 10 a 14 años	24	4,94	34	5,2
De 15 a 19 años	24	4,94	28	4,3
De 20 a 24 años	30	6,17	42	6,4
De 25 a 29 años	19	3,91	39	5,9
De 30 a 34 años	15	3,09	25	3,8
De 35 a 39 años	27	5,56	37	5,6
De 40 a 44 años	30	6,17	34	5,2
De 45 a 49 años	21	4,32	35	5,3
De 50 a 54 años	24	4,94	42	6,4
De 55 a 59 años	30	6,17	40	6,1
De 60 a 64 años	33	6,79	42	6,4

Alcaldía Municipal de Acevedo - Huila

Dirección: Carrera 4 No. 2 - 02, Palacio Municipal, Acevedo - Huila | Código Postal: 417070
Teléfono: (+57) 312 510 3417 - 312 510 5734 - 311 811 8034 | Correo electrónico: contactenos@acevedo-huila.gov.co 128



Alcaldía de Acevedo - Huila

¡LLEGÓ EL CAMBIO!



De 65 a 69 años	38	7,82	43	6,5
De 70 a 74 años	31	6,38	40	6,1
De 75 a 79 años	31	6,38	41	6,2
De 80 años o más	82	16,87	113	17,2
Total	486	100,00	657	100,0

FUENTE: Bodega de Datos de SISPRO (SGD) – cubo de datos Discapacidad

2.2.7 Identificación de prioridades principales en la morbilidad

Tabla 49. Prioridades identificadas en la morbilidad atendida, eventos de alto costo, eventos precursores y eventos de notificación obligatoria municipio Acevedo

Morbilidad	Prioridad	Huila 2017	Acevedo 2017	Tendencia	Grupos de Riesgo (MIAS)
General por grandes causas	1. Enfermedades No transmisibles	1.319.329	21.572	Tendencia a la disminución	0
	2. Signos y Síntomas mal definidos	301.313	8674	Tendencia a la Disminución	0
	3. Transmisibles y nutricionales:	283.770	4.529	Tendencia a la Disminución	0
	4. Lesiones	123.313	3111	Tendencia a la Disminución	0
	5. Condiciones Materno Perinatales	43.377	779	Tendencia a la Disminución	0
Específica por Subcausas o subgrupos	1. Enfermedades no transmisibles: Condiciones genitourinarias	216,736	4495	Tendencia a la Disminución	0
	2. Transmisibles y nutricionales: Enfermedades infecciosas y parasitarias	141.568	2044	Tendencia a la Disminución	0
	3. Lesiones: Traumatismos, envenenamientos u algunas otras consecuencias de	110.215	2873	Tendencia al aumento	0

Alcaldía Municipal de Acevedo - Huila

Dirección: Carrera 4 No. 2 - 02, Palacio Municipal, Acevedo - Huila | Código Postal: 417070

Teléfono: (+57) 312 510 3417 - 312 510 5734 - 311 811 8034 | Correo

electrónico: contactenos@acevedo-huila.gov.co 129



Alcaldía de Acevedo - Huila
¡LLEGÓ EL CAMBIO!



	causas externas				
Alto Costo	Prevalencia en diagnósticos enfermedad renal crónica en fase cinco con necesidad de terapia de restitución o remplazo renal	285,44	0	Se mantiene	7
Precursores	Prevalencia de diabetes mellitus	2,85	2,26	Tendencia al aumento	1
	Prevalencia de hipertensión arterial	7,06	2,23	Tendencia al aumento	1
Eventos de Notificación Obligatoria (ENO's)	1.Tasa de incidencia dengue clásico según municipio de ocurrencia	368,3	792,34	Tendencia a la disminución	0
	2.Tasa de incidencia a la leptospirosis	0,51	2,91	Tendencia al aumento	0
Discapacidad	El movimiento del cuerpo, manos, brazos, piernas	40,45	43,89	Tendencia al Aumento	0
	El sistema nervioso	26,3	20	Tendencia al Aumento	0
	Los ojos	18,8	19,44	Tendencia al Aumento	0

FUENTE: Bodega de Datos de SISPRO (SGD) – Registro de Estadísticas Vitales

Conclusiones del capítulo de morbilidad

En la población total en el curso de vida de la primera infancia la principal causa de morbilidad son *las enfermedades no transmisibles* con 35,95% para el año 2017, este grupo tienen tendencia a aumentar en 4,49 puntos entre 2017 a 2016. Le sigue en proporción *las condiciones transmisibles y nutricionales* con un 33,96% de proporción para el año 2017 con respecto a toda la consulta de este grupo de edad, se observa una disminución en -1,45 de puntos con respecto al año 2016. Le siguen por orden de proporción de mayor a menor como causas de consulta en este grupo de edad, *las condiciones mal clasificadas* en porcentaje 21,28% con tendencia a disminuir en -3,18 puntos entre 2017 a 2016.

En la población del curso de vida de la infancia la principal causa de consulta son *las condiciones transmisibles y nutricionales* con un 38,83% de proporción para el año 2017 con respecto a toda la

Alcaldía Municipal de Acevedo - Huila

Dirección: Carrera 4 No. 2 - 02, Palacio Municipal, Acevedo - Huila | Código Postal: 417070
Teléfono: (+57) 312 510 3417 - 312 510 5734 - 311 811 8034 | Correo electrónico: contactenos@acevedo-huila.gov.co 130



Alcaldía de Acevedo - Huila

¡LLEGÓ EL CAMBIO!



consulta de este grupo de edad, se observa un aumento de 1,03 de cambio porcentual en la diferencia de la proporción entre 2017 a 2016. Le sigue en proporción *las Condiciones transmisibles y nutricionales* con 26,02% en proporción para el año 2017, este grupo tiene tendencia a disminuir en un -1,31 de cambio porcentual en la diferencia de la proporción entre 2017 a 2016. En tercer lugar, *las Condiciones mal clasificadas* por orden de proporción de mayor a menor como causas de consulta en este grupo de edad, 25,30% para el año 2017.

En la población del curso de vida de la adolescencia la principal causa de consulta son *las enfermedades no transmisibles* en un 41,63% de proporción para el año 2017 con respecto a toda la consulta de este grupo de edad, se observa una disminución con -0,80 de cambio porcentual en la diferencia de la proporción entre 2017 a 2016. Le sigue en proporción *Las condiciones mal clasificadas*, con 31,64% de proporción para el 2017 este grupo tienen tendencia a aumentar en una proporción del 2,14 entre 2016 a 2015. Le siguen *las condiciones transmisibles y nutricionales* por orden de proporción de mayor a menor como causas de consulta en este grupo de edad, con 10,51% de proporción para el 2017.

En la población del curso de vida de la juventud la principal causa de consulta son *las enfermedades no transmisibles* con un 62,21% de proporción para el año 2017 con respecto a toda la consulta de este grupo de edad, se observa una disminución de -1,31 en el cambio porcentual en la diferencia de la proporción entre 2017 a 2016. Le sigue en proporción *las condiciones mal clasificadas* con una proporción de 18,79% en proporción en el año 2017, este grupo tiene ligera tendencia a aumentar con 0,89 de cambio porcentual en la diferencia de la proporción entre 2017 a 2016. En tercer lugar, por orden de proporción de mayor a menor como causas de consulta en este grupo de edad, *las Condiciones transmisibles y nutricionales* con 7,57.

En la población del curso de vida de la Adultez la principal causa de consulta son *las enfermedades no transmisibles* con un 58,22% de proporción para el año 2017 con respecto a toda la consulta de este grupo de edad, se observa una disminución del -1,35 de cambio porcentual en la diferencia de la proporción entre 2017 a 2016. Le sigue en proporción *Condiciones mal clasificadas* con 23,75% de proporción en el año 2017, este grupo tienen tendencia a aumentar en 2,54 de cambio porcentual en la diferencia de la proporción entre 2017 a 2016. Le siguen por orden de proporción de mayor a menor como causas de consulta en este grupo de edad, *las Condiciones transmisibles y nutricionales* con un 7,16%.

En la población del curso de vida de las personas mayores de 60 años, la principal causa de consulta son *las enfermedades no transmisibles* con un 74,46% de proporción para el año 2017 con respecto a toda la consulta de este grupo de edad, se observa una disminución del -0,15 puntos de cambio porcentual en la diferencia de la proporción entre 2017 a 2016. En segundo lugar, están *las Condiciones mal clasificadas* con una proporción de 16,05% para el año 2017 y en tercer lugar por orden de proporción de mayor a menor como causas de consulta en este grupo de edad, *las enfermedades transmisibles y nutricionales* con 5,30%

Alcaldía Municipal de Acevedo - Huila

Dirección: Carrera 4 No. 2 - 02, Palacio Municipal, Acevedo - Huila | Código Postal: 417070
Teléfono: (+57) 312 510 3417 - 312 510 5734 - 311 811 8034 | Correo electrónico: contactenos@acevedo-huila.gov.co 131



Alcaldía de Acevedo - Huila ¡LLEGÓ EL CAMBIO!



2.2.8 Análisis de los determinantes sociales de la salud – DSS

Dentro de las sub causas de las morbilidades para el año 2017, dentro de las Enfermedades no transmisibles como sub causa tenemos las Condiciones genitourinarias con un 20,99 además cabe resaltar que dentro de estas sub-causas las enfermedades cardiovasculares están con el segundo porcentaje más alto con un 14,74. En las sub-causas de las enfermedades transmisibles y nutricionales la primera causa de morbilidad son las enfermedades infecciosas y parasitarias con un 60,82, y como segunda causa se encuentran las infecciones respiratorias con un 37,58. Dentro de las Lesiones como sub-causa se encuentran las lesiones no intencionales con un 9,45 con tendencia a aumentar. Por último, los síntomas y signos mal definidos tienen un total de 9930 casos atendidos.

Frente a los casos de notificación obligatoria en el municipio de Acevedo según la semaforización que se pudo adelantar y teniendo en cuenta que no hay datos para muchos eventos refiere que en el municipio de Acevedo se registra que el evento por leptospirosis presenta una tasa de incidencia más alta que la del departamento, a nivel municipal la cifra viene en descenso para el año 2016 en comparación con el año 2015.

Es importante dentro del informe referir que Tasa de incidencia de dengue clásico según municipio de ocurrencia para el municipio de Acevedo ha venido aumentando en comparación de los años anteriores, es de resaltar que para el año 2017 solo hay reportados dos casos, que en comparación con el año 2016 disminuyó significativamente.

Con respecto al reporte de SIVIGILA para el municipio de Acevedo podemos referir que para el año 2017 el reporte muestra los siguientes datos: la Violencia intrafamiliar, sexual y de la mujer ocupa un lugar importante con 733 casos seguido de Agresiones por animales potencialmente transmisores de rabia y rabia con 525 casos, en tercer lugar se encuentra el Dengue con 358 casos y así en orden descendente tenemos, la Intoxicación por plaguicidas con 296 casos, la Morbilidad materna extrema con 179 casos, la Varicela individual con 178 casos, el accidente ofídico con 141 casos, el bajo peso al nacer con 101 casos y por último sin dejar de ser importante están las intoxicaciones por sustancias psicoactivas con 99 casos.

Para los eventos de alto costo el municipio de Acevedo – Huila no presenta datos lo cual lo coloca en un municipio con una dinámica de eventos de alto costo positivo para los moradores del municipio.

Se aprecia que las alteraciones permanentes de discapacidad en el municipio de Acevedo de acuerdo al área anatómico - patológica ocupan el siguiente orden: alteraciones El movimiento del cuerpo, manos, brazos, piernas con 48,39%; seguido de alteraciones del sistema nervioso con 20,00%. Seguido de la discapacidad de los ojos con 19,44%.

Alcaldía Municipal de Acevedo - Huila

Dirección: Carrera 4 No. 2 - 02, Palacio Municipal, Acevedo - Huila | Código Postal: 417070
Teléfono: (+57) 312 510 3417 - 312 510 5734 - 311 811 8034 | Correo electrónico: contactenos@acevedo-huila.gov.co 132



Alcaldía de Acevedo - Huila

¡LLEGÓ EL CAMBIO!



2.2.8.1 Análisis de los determinantes intermedios de la salud

Se hace una breve descripción de algunos determinantes intermedios que afectan a la salud como son las condiciones de vida, los servicios de acueducto, de alcantarillado, de servicios de electricidad y de Índice de riesgo de la calidad del agua para consumo humano (IRCA)

Condiciones de vida (7 indicadores)

- Cobertura de servicios de electricidad: En cuanto a cobertura de electricidad el municipio de Acevedo para el año 2016, presenta una cobertura de 93,68%, servicio óptimo, en comparación con el departamento del Huila que muestra un 96,3%, se tienen algunas deficiencias en el área rural o resto del municipio con un 91,84.
- Cobertura de acueducto: En cuanto a cobertura de acueducto el municipio de Acevedo presenta una cobertura de 54,4% en comparación con el departamento del Huila que muestra un 60,6%, para el año 2016, no hay diferencia estadísticamente significativa.
- Cobertura de alcantarillado: En cuanto a cobertura de alcantarillado el municipio de Acevedo presenta una cobertura de 21,8% en comparación con el departamento del Huila que muestra un 51,6%, para el año 2016, hay diferencia estadísticamente significativa, problemática que requiere atención oportuna por parte del municipio.
- Índice de riesgo de la calidad del agua para consumo humano (IRCA:) En cuanto a cobertura de índice de riesgo de la calidad del agua para consumo humano, el municipio de Acevedo para el año 2016, presenta una cobertura de 59,6% en comparación con el departamento del Huila que describe un 48%, no hay diferencia estadísticamente significativa, sin embargo, ambos valores son muy altos lo que implica deficiencia en la atención de la calidad del agua.
- Porcentaje de hogares sin acceso a fuentes de agua mejorada: En cuanto a cobertura de porcentaje de hogares sin acceso a fuentes de agua mejorada, el municipio de Acevedo presenta una cobertura de 95,3% en comparación con el departamento del Huila que muestra un 22%, que indica diferencia estadísticamente significativa y está directamente relacionada con la calidad del agua.
- Porcentaje de hogares con inadecuada eliminación de excretas: En cuanto a porcentaje de hogares con inadecuada eliminación de excretas, el municipio de Acevedo presenta una cobertura de 54,4% en comparación con el departamento del Huila que muestra un 18%, hay diferencia estadísticamente significativa.

Tabla 50. Condiciones de vida (7 Indicadores) en el Municipio de Acevedo

Determinantes intermediarios de la salud	Huila	Acevedo
Cobertura de servicios de electricidad (2015)	96,31	98,04

Alcaldía Municipal de Acevedo - Huila

Dirección: Carrera 4 No. 2 - 02, Palacio Municipal, Acevedo - Huila | Código Postal: 417070
Teléfono: (+57) 312 510 3417 - 312 510 5734 - 311 811 8034 | Correo electrónico: contactenos@acevedo-huila.gov.co 133



Alcaldía de Acevedo - Huila

¡LLEGÓ EL CAMBIO!



Cobertura de acueducto (2016)	60,6	54,42
Cobertura de alcantarillado (2016)	51,6	21,86
Índice de riesgo de la calidad del agua para consumo humano (IRCA) (2016)	48	59,60
Porcentaje de hogares sin acceso a fuentes de agua mejorada (DNP-DANE 2005)	22	95,35
Porcentaje de hogares con inadecuada eliminación de excretas (DNP-DANE 2005)	18	54,43

Fuente: Censo 2005 DANE, sistema de información para vigilancia de calidad de agua para consumo humano-SIVICAP INS, cálculos DNP-SPSCV con datos censo 2005

Con relación al área geográfica, en la cabecera los servicios de electricidad, acueducto y alcantarillado tienen mayor cobertura de atención, en comparación al área rural donde hay grandes deficiencias en servicio de electricidad (año 2016), el sistema de alcantarillado se encuentra deficiente, pero se debe tener en cuenta el mejoramiento de la calidad del agua para el año 2017.

Tabla 51. Determinantes intermedios de la salud - condiciones de vida del municipio de Acevedo – Huila, urbano y rural

Determinantes intermediarios de la salud	Cabecera	Resto
Cobertura de servicios de electricidad	100	75,00
Cobertura de acueducto	100	45,22
Cobertura de alcantarillado	100	6,08

Fuente: Censo 2005 DANE, sistema de información para vigilancia de calidad de agua para consumo humano-SIVICAP INS, cálculos DNP-SPSCV con datos censo 2005

Disponibilidad de alimentos

- Duración de la lactancia materna exclusiva en menores de seis meses: En cuanto a duración de la lactancia materna exclusiva en menores de seis meses, el departamento del Huila presenta una cobertura de 1,1% en comparación con el nivel nacional que muestra un 1,8%.

Porcentaje de nacidos vivos con bajo peso al nacer

- En cuanto a porcentaje de nacidos vivos con bajo peso al nacer, el departamento del Huila presenta una cobertura de 7,15%, Para el municipio de Acevedo es de 3,14 para el año 2015, no presenta diferencia estadísticamente significativa en comparación al departamento.
- Prevalencia de desnutrición global en menores de cinco años: En cuanto a prevalencia de desnutrición global en menores de cinco años el departamento del Huila presenta una cobertura de 2,9% en comparación con el con el nivel nacional que muestra un 3,4%.

Alcaldía Municipal de Acevedo - Huila

Dirección: Carrera 4 No. 2 - 02, Palacio Municipal, Acevedo - Huila | Código Postal:417070
Teléfono: (+57) 312 510 3417 - 312 510 5734 - 311 811 8034 | Correo electrónico: contactenos@acevedo-huila.gov.co 134



Alcaldía de Acevedo - Huila

¡LLEGÓ EL CAMBIO!



- Prevalencia de desnutrición crónica: En cuanto a prevalencia de desnutrición crónica, el departamento del Huila presenta una cobertura de 11,7% en comparación con el nivel nacional que muestra un 13,2%.
- Prevalencia de obesidad en hombres de 18 a 64 años: En cuanto a prevalencia de obesidad en hombres de 18 a 64 años, el departamento del Huila presenta una cobertura de 12,7% en comparación con el nivel nacional que muestra un 16,5%.
- Prevalencia de obesidad en mujeres de 15 a 49 años: En cuanto a prevalencia de obesidad en mujeres de 15 a 49 años, el departamento del Huila presenta una cobertura de 12,5% en comparación con el nivel nacional que muestra un 15,2%.

Tabla 52. Determinantes intermedios de la salud - seguridad alimentaria y nutricional de Acevedo Huila, 2017

Determinantes intermediarios de la salud	HUILA	ACEVEDO	Comportamiento														
			2006	2007	2008	2009	2010	2011	2012	2013	2014	2015	2016	2017			
Porcentaje de nacidos vivos con bajo peso al nacer (EEVV - DANE 2015)	7,15	3,14	↗	↘	↘	↗	↗	↗	↘	↗	↘	↘	-	-			
El comportamiento se grafica de acuerdo con el valor del indicador del año anterior																	

Fuente: Base de Datos SISPRO

Condiciones factores, psicológicos y culturales

Los factores psicológicos y culturales de acuerdo a la estimación de la razón de tasa, razón de prevalencia y sus intervalos de confianza al 95%. Son de vital importancia en los análisis en salud.

- Porcentaje de personas de 5 a 64 años que consumen de frutas y verduras diariamente: En cuanto a porcentaje de personas de 5 a 64 que consumen frutas y verduras diariamente, el departamento del Huila presenta una cobertura de 74,8% en comparación con el nivel nacional que muestra un 66,8%.
- Prevalencia de último mes de consumo de alcohol en escolares de 11 a 18 años: En cuanto a prevalencia de último mes de consumo de alcohol en escolares de 11 a 18 años, el departamento del Huila presenta una cobertura de 30,4% en comparación con el nivel nacional que muestra un 39,8%.

Porcentaje de mujeres unidas con uso actual de algún método anticonceptivo (15 y 49 años): En cuanto a porcentaje de mujeres unidas con uso actual de algún método anticonceptivo (15 y 49 años), el departamento del Huila presenta una cobertura de 80,4% en comparación con el nivel nacional que muestra un 79,1%.

- Prevalencia de último año de consumo de marihuana en escolares de 11 a 18 años: En cuanto a prevalencia de último año de consumo de marihuana en escolares de 11 a 18 años, el departamento del Huila presenta una cobertura de 3% en comparación con el nivel nacional que muestra un 5,2%.

Alcaldía Municipal de Acevedo - Huila

Dirección: Carrera 4 No. 2 - 02, Palacio Municipal, Acevedo - Huila | Código Postal: 417070
Teléfono: (+57) 312 510 3417 - 312 510 5734 - 311 811 8034 | Correo electrónico: contactenos@acevedo-huila.gov.co 135



Alcaldía de Acevedo - Huila

¡LLEGÓ EL CAMBIO!



- Porcentaje de transmisión materno infantil de VIH en menores de 2 años: En cuanto a porcentaje de transmisión materno infantil de VIH en menores de 2 años, el departamento del Huila presenta una cobertura de 4,10% para el año 2016.
- Cobertura de tratamiento antirretroviral: En cuanto a cobertura de tratamiento antirretroviral, el departamento del Huila presenta una cobertura de 89,30% para el año 2016.
- Prevalencia de consumo de cualquier sustancia ilícita en el último año: En cuanto a prevalencia de consumo de cualquier sustancia ilícita en el último año, el departamento del Huila presenta una cobertura de 4,3% en comparación con el nivel nacional que muestra un 8,7%.
- Prevalencia de fumadores actuales: En cuanto a prevalencia de fumadores actuales, el departamento del Huila presenta una cobertura de 10,2% en comparación con el nivel nacional que muestra un 12,8%.
- Tasa de incidencia de violencia intrafamiliar: Para este punto se compara para el año 2017 la tasa de incidencia de violencia de niños, niñas y adolescentes y de otros familiares donde no hubo diferencia estadísticamente significativa en el municipio de Acevedo con relación para el departamento del Huila para el mismo año.
- Tasa de incidencia de violencia contra la mujer, el hombre y de pareja: Para el municipio de Acevedo para el año 2016, no hubo diferencia estadísticamente significativa con relación al departamento del Huila en la violencia contra el hombre y la pareja, en comparación con la violencia contra la mujer donde no hubo diferencia estadísticamente significativa.

Tabla 53. Factores psicológicos y culturales del municipio de Acevedo Huila

Determinantes intermedios de la salud	HUILA	ACEVEDO	Comportamiento														
			2007	2008	2009	2010	2011	2012	2013	2014	2015	2016	2017				
Tasa de incidencia de violencia intrafamiliar (Forensis 2016)	81,33	37,84					↑	↑	↑	↑	↑	↑	-				
Tasa de incidencia de violencia contra la mujer (Forensis 2016)	273,85	85,35					↑	↑	↑	↑	↑	↑	↑				

Fuente: FORENSIS 2016.

Sistema sanitario.

Para estos indicadores en el año 2017, no hubo diferencia estadísticamente significativa entre el municipio y el departamento, excepto en el Porcentaje de hogares con barreras de acceso a los servicios para cuidado de la primera infancia donde si hay diferencia estadísticamente significativa, las coberturas de vacunación, aunque no lograron la cobertura útil del 95%, si fueron mejores en comparación al año 2016.

Alcaldía Municipal de Acevedo - Huila

Dirección: Carrera 4 No. 2 - 02, Palacio Municipal, Acevedo - Huila | Código Postal: 417070
 Teléfono: (+57) 312 510 3417 - 312 510 5734 - 311 811 8034 | Correo electrónico: contactenos@acevedo-huila.gov.co 136



Alcaldía de Acevedo - Huila

¡LLEGÓ EL CAMBIO!



Tabla 54. Semaforización del sistema sanitario del municipio de Acevedo – Huila 2017

Determinantes intermedios de la salud	HUILA	ACEVEDO	Comportamiento														
			2006	2007	2008	2009	2010	2011	2012	2013	2014	2015	2016	2017			
Porcentaje de hogares con barreras de acceso a los servicios para cuidado de la primera infancia (DNP-DANE 2005)	18,7	30,42															
Porcentaje de hogares con barreras de acceso a los servicios de salud (DNP- DANE 2005)	7,5	11,00															
Cobertura de afiliación al SGSSS (MSPS 2016)	92	85,13															
Coberturas administrativas de vacunación con BCG para nacidos vivos (MSPS 2016)	100	99,37	↘	↗	↘	↗	↘	↗	↗	↘	↘	↗	↗	↗	↗	↗	
Coberturas administrativas de vacunación con DPT 3 dosis en menores de 1 año (MSPS 2016)	93,47	86,56	↗	↗	↘	↗	↘	↘	↗	↗	-	-	-	-	-	-	
Coberturas administrativas de vacunación con polio 3 dosis en menores de 1 año (MSPS 2016)	93,47	97,80	↗	↗	↘	↗	↘	↘	↗	↗	↘	↘	↗	↗	↗	↗	
Coberturas administrativas de vacunación con triple viral dosis en menores de 1 año (MSPS 2016)	93,42	97,12	↗	↗	↘	↗	↘	↗	↗	↗	↗	↗	↗	↗	↗	↗	
Porcentaje de nacidos vivos con cuatro o más consultas de control prenatal (EEVV-DANE 2015)	91,4	82,47	↗	↗	↘	↗	↘	↘	↘	↗	↗						
Cobertura de parto institucional (EEVV-DANE 2015)	98,35	97,98	↗	↗	↘	↗	↘	↗	↗	↗	↘						
Porcentaje de partos atendidos por personal calificado (EEVV-DANE 2015)	98,6	97,98	↗	↗	↘	↘	↗	↗	↗	↘	↘						

Fuente: Base de datos SISPRO.

- Porcentaje de hogares con barreras de acceso a los servicios para cuidado de la primera infancia. Para el municipio de Acevedo este indicador se encuentra en el 30,42%, superior al del departamento, 18,7, donde hay diferencia estadísticamente significativa y alerta sobre la atención oportuna del menor de 5 años dándole prioridad.
- Porcentaje de hogares con barreras de acceso a los servicios de salud. Para este indicador el municipio de Acevedo tiene una barrera del 11%, casi el doble del valor del departamento, lo que implica una diferencia estadísticamente significativa y un gran esfuerzo por mejorar el acceso del servicio de salud a sus pobladores.
- Coberturas administrativas de vacunación con BCG para nacidos vivos: En cuanto a coberturas administrativas de vacunación con BCG para nacidos vivos, el municipio de Acevedo presenta una cobertura de 85,13%, en comparación con el departamento del Huila que muestra un 93,16%.
- Coberturas administrativas de vacunación con DPT 3 dosis en menores de 1 año: En cuanto a coberturas administrativas de vacunación con DPT 3 dosis en menores de 1 año, el municipio de Acevedo presenta una cobertura de 86,56%, en comparación con el departamento del Huila que muestra un 94,98%.
- Coberturas administrativas de vacunación con polio 3 dosis en menores de 1 año: En cuanto a, coberturas administrativas de vacunación con polio 3 dosis en menores de 1 año, el municipio de Acevedo presenta una cobertura de 97,80% en comparación con el departamento del Huila que registra 93,47%.
- Coberturas administrativas de vacunación con triple viral dosis en menores de 1 año: En cuanto a coberturas administrativas de vacunación con triple viral dosis en menores de 1 año, el

Alcaldía Municipal de Acevedo - Huila

Dirección: Carrera 4 No. 2 - 02, Palacio Municipal, Acevedo - Huila | Código Postal: 417070

Teléfono: (+57) 312 510 3417 - 312 510 5734 - 311 811 8034 | Correo

electrónico: contactenos@acevedo-huila.gov.co 137



Alcaldía de Acevedo - Huila

¡LLEGÓ EL CAMBIO!



municipio de Acevedo presenta una cobertura de 97,12% en comparación con el departamento del Huila que registra 93,42%

- Porcentaje de nacidos vivos con 4 o más consultas de control prenatal En cuanto a porcentaje de nacidos vivos con 4 o más consultas de control prenatal para el año 2017, el municipio de Acevedo presenta una cobertura de 82,47%, lo que implica aunar esfuerzos para la captación temprana y oportuna de la gestante. El departamento del Huila que registra 92,14%
- Cobertura de parto institucional: En cuanto a cobertura de parto institucional, el municipio de Acevedo presenta una cobertura de 97,98% para el año 2016 en comparación con el departamento del Huila que registra 98,57%
- Porcentaje de partos atendidos por personal calificado: En cuanto a Porcentaje de partos atendidos por personal calificado, el municipio de Acevedo tiene una cobertura de 97,98% en comparación con el departamento del Huila que muestra un 98,6%, para el año 2016.

Cobertura de afiliación municipio de Acevedo, año 2017.

A continuación, se describe la afiliación de los residentes en el municipio de Acevedo donde el mayor porcentaje, 95,68 corresponde a la población del régimen subsidiado.

Tabla 55. Cobertura de afiliación municipio de Acevedo, 2017

	Contributivo	Porcentaje	Excepción	Porcentaje	Subsidiado	Porcentaje	Total
Acevedo	930	3,17	332	1,13	27984	95,68	29246

Fuente: Base de Datos Única de Afiliados - CUBO_BDUA, Bodega SISPRO, Ministerio de Salud y Protección Social.

Fuente Población: Proyecciones del DANE 2005 a 2020

Nota: No incluye información de afiliados de Fuerzas militares y Policía Nacional, la información no está disponible por Departamento ni municipio

Alcaldía Municipal de Acevedo - Huila

Dirección: Carrera 4 No. 2 - 02, Palacio Municipal, Acevedo - Huila | Código Postal: 417070
Teléfono: (+57) 312 510 3417 - 312 510 5734 - 311 811 8034 | Correo electrónico: contactenos@acevedo-huila.gov.co 138



Alcaldía de Acevedo - Huila
¡LLEGÓ EL CAMBIO!



Otros datos del sistema sanitario

Servicios habilitados IPS

Tabla 56. Servicios habilitados IPS - Cobertura de afiliación municipio de Acevedo, 2017

PRESTADOS	SERVICIOS HABILITADOS
DIANA LORENA FIRIGUA QUINTERO	Fisioterapia
MARIA RUTH PALOMARES CUELLAR	Odontología General
	Protección específica - atención preventiva en salud bucal
	Proceso de esterilización
MARTHA ISABEL MENESES MUÑOZ	Fisioterapia
MILENA ROJAS URQUINA	Fisioterapia

Fuente: Base de Datos SISPRO 2016

Empresa Social del Estado

En el Municipio de Acevedo se encuentra la ESE Hospital San Francisco Javier de Acevedo, cuyo NIT es 813002497-5, ubicada en la carrera 3 calle 9 esquina, los servicios habilitados son:

Tabla 57. Empresa Social del Estado

Sede	Nombre	Servicios
1	E.S.E. HOSPITAL SAN FRANCISCO JAVIER DE ACEVEDO	101-GENERAL ADULTOS
1	E.S.E. HOSPITAL SAN FRANCISCO JAVIER DE ACEVEDO	102-GENERAL PEDIÁTRICA
1	E.S.E. HOSPITAL SAN FRANCISCO JAVIER DE ACEVEDO	112-OBSTETRICIA
1	E.S.E. HOSPITAL SAN FRANCISCO JAVIER DE	312-ENFERMERÍA

Alcaldía Municipal de Acevedo - Huila

Dirección: Carrera 4 No. 2 - 02, Palacio Municipal, Acevedo - Huila | Código Postal: 417070
Teléfono: (+57) 312 510 3417 - 312 510 5734 - 311 811 8034 | Correo electrónico: contactenos@acevedo-huila.gov.co 139



Alcaldía de Acevedo - Huila
¡LLEGÓ EL CAMBIO!



	ACEVEDO	
1	E.S.E. HOSPITAL SAN FRANCISCO JAVIER DE ACEVEDO	328-MEDICINA GENERAL
1	E.S.E. HOSPITAL SAN FRANCISCO JAVIER DE ACEVEDO	334-ODONTOLOGÍA GENERAL
1	E.S.E. HOSPITAL SAN FRANCISCO JAVIER DE ACEVEDO	344-PSICOLOGÍA
1	E.S.E. HOSPITAL SAN FRANCISCO JAVIER DE ACEVEDO	501-SERVICIO DE URGENCIAS
1	E.S.E. HOSPITAL SAN FRANCISCO JAVIER DE ACEVEDO	601-TRANSPORTE ASISTENCIAL BÁSICO
1	E.S.E. HOSPITAL SAN FRANCISCO JAVIER DE ACEVEDO	706-LABORATORIO CLÍNICO
1	E.S.E. HOSPITAL SAN FRANCISCO JAVIER DE ACEVEDO	712-TOMA DE MUESTRAS DE LABORATORIO CLÍNICO
1	E.S.E. HOSPITAL SAN FRANCISCO JAVIER DE ACEVEDO	714-SERVICIO FARMACÉUTICO
1	E.S.E. HOSPITAL SAN FRANCISCO JAVIER DE ACEVEDO	719-ULTRASONIDO
1	E.S.E. HOSPITAL SAN FRANCISCO JAVIER DE ACEVEDO	741-TAMIZACIÓN DE CÁNCER DE CUELLO UTERINO
1	E.S.E. HOSPITAL SAN FRANCISCO JAVIER DE ACEVEDO	907-PROTECCIÓN ESPECÍFICA - ATENCIÓN DEL PARTO
1	E.S.E. HOSPITAL SAN FRANCISCO JAVIER DE ACEVEDO	908-PROTECCIÓN ESPECÍFICA - ATENCIÓN AL RECIÉN NACIDO
1	E.S.E. HOSPITAL SAN FRANCISCO JAVIER DE ACEVEDO	909-DETECCIÓN TEMPRANA - ALTERACIONES DEL CRECIMIENTO Y DESARROLLO (MENOR A 10 AÑOS)

Alcaldía Municipal de Acevedo - Huila

Dirección: Carrera 4 No. 2 - 02, Palacio Municipal, Acevedo - Huila | Código Postal: 417070
Teléfono: (+57) 312 510 3417 - 312 510 5734 - 311 811 8034 | Correo electrónico: contactenos@acevedo-huila.gov.co 140



Alcaldía de Acevedo - Huila

¡LLEGÓ EL CAMBIO!



1	E.S.E. HOSPITAL SAN FRANCISCO JAVIER DE ACEVEDO	910-DETECCIÓN TEMPRANA - ALTERACIONES DEL DESARROLLO DEL JOVEN (DE 10 A 29 AÑOS)
1	E.S.E. HOSPITAL SAN FRANCISCO JAVIER DE ACEVEDO	911-DETECCIÓN TEMPRANA - ALTERACIONES DEL EMBARAZO
1	E.S.E. HOSPITAL SAN FRANCISCO JAVIER DE ACEVEDO	912-DETECCIÓN TEMPRANA - ALTERACIONES EN EL ADULTO (MAYOR A 45 AÑOS)
1	E.S.E. HOSPITAL SAN FRANCISCO JAVIER DE ACEVEDO	913-DETECCIÓN TEMPRANA - CÁNCER DE CUELLO UTERINO
1	E.S.E. HOSPITAL SAN FRANCISCO JAVIER DE ACEVEDO	915-DETECCIÓN TEMPRANA - ALTERACIONES DE LA AGUDEZA VISUAL
1	E.S.E. HOSPITAL SAN FRANCISCO JAVIER DE ACEVEDO	916-PROTECCIÓN ESPECÍFICA - VACUNACIÓN
1	E.S.E. HOSPITAL SAN FRANCISCO JAVIER DE ACEVEDO	917-PROTECCIÓN ESPECÍFICA - ATENCIÓN PREVENTIVA EN SALUD BUCAL
1	E.S.E. HOSPITAL SAN FRANCISCO JAVIER DE ACEVEDO	918-PROTECCIÓN ESPECÍFICA - ATENCIÓN EN PLANIFICACIÓN FAMILIAR HOMBRES Y MUJERES
1	E.S.E. HOSPITAL SAN FRANCISCO JAVIER DE ACEVEDO	950-PROCESO ESTERILIZACIÓN
2	EMPRESA SOCIAL DEL ESTADO SAN FRANCISCO JAVIER-SAN ADOLFO	312-ENFERMERÍA
2	EMPRESA SOCIAL DEL ESTADO SAN FRANCISCO JAVIER-SAN ADOLFO	328-MEDICINA GENERAL
2	EMPRESA SOCIAL DEL ESTADO SAN FRANCISCO JAVIER-SAN ADOLFO	334-ODONTOLOGÍA GENERAL
2	EMPRESA SOCIAL DEL ESTADO SAN FRANCISCO JAVIER-SAN ADOLFO	712-TOMA DE MUESTRAS DE LABORATORIO CLÍNICO

Alcaldía Municipal de Acevedo - Huila

Dirección: Carrera 4 No. 2 - 02, Palacio Municipal, Acevedo - Huila | Código Postal: 417070

Teléfono: (+57) 312 510 3417 - 312 510 5734 - 311 811 8034 | Correo

electrónico: contactenos@acevedo-huila.gov.co 141



Alcaldía de Acevedo - Huila

¡LLEGÓ EL CAMBIO!



	FRANCISCO JAVIER-SAN ADOLFO	
2	EMPRESA SOCIAL DEL ESTADO SAN FRANCISCO JAVIER-SAN ADOLFO	909-DETECCIÓN TEMPRANA - ALTERACIONES DEL CRECIMIENTO Y DESARROLLO (MENOR A 10 AÑOS)
2	EMPRESA SOCIAL DEL ESTADO SAN FRANCISCO JAVIER-SAN ADOLFO	910-DETECCIÓN TEMPRANA - ALTERACIONES DEL DESARROLLO DEL JOVEN (DE 10 A 29 AÑOS)
2	EMPRESA SOCIAL DEL ESTADO SAN FRANCISCO JAVIER-SAN ADOLFO	911-DETECCIÓN TEMPRANA - ALTERACIONES DEL EMBARAZO
2	EMPRESA SOCIAL DEL ESTADO SAN FRANCISCO JAVIER-SAN ADOLFO	912-DETECCIÓN TEMPRANA - ALTERACIONES EN EL ADULTO (MAYOR A 45 AÑOS)
2	EMPRESA SOCIAL DEL ESTADO SAN FRANCISCO JAVIER-SAN ADOLFO	913-DETECCIÓN TEMPRANA - CÁNCER DE CUELLO UTERINO
2	EMPRESA SOCIAL DEL ESTADO SAN FRANCISCO JAVIER-SAN ADOLFO	914-DETECCIÓN TEMPRANA - CÁNCER SENO
2	EMPRESA SOCIAL DEL ESTADO SAN FRANCISCO JAVIER-SAN ADOLFO	915-DETECCIÓN TEMPRANA - ALTERACIONES DE LA AGUDEZA VISUAL
2	EMPRESA SOCIAL DEL ESTADO SAN FRANCISCO JAVIER-SAN ADOLFO	916-PROTECCIÓN ESPECÍFICA - VACUNACIÓN
2	EMPRESA SOCIAL DEL ESTADO SAN FRANCISCO JAVIER-SAN ADOLFO	917-PROTECCIÓN ESPECÍFICA - ATENCIÓN PREVENTIVA EN SALUD BUCAL
2	EMPRESA SOCIAL DEL ESTADO SAN FRANCISCO JAVIER-SAN ADOLFO	918-PROTECCIÓN ESPECÍFICA - ATENCIÓN EN PLANIFICACIÓN FAMILIAR HOMBRES Y MUJERES

Alcaldía Municipal de Acevedo - Huila

Dirección: Carrera 4 No. 2 - 02, Palacio Municipal, Acevedo - Huila | Código Postal:417070

Teléfono: (+57) 312 510 3417 - 312 510 5734 - 311 811 8034 | Correo

electrónico: contactenos@acevedo-huila.gov.co 142



Alcaldía de Acevedo - Huila
¡LLEGÓ EL CAMBIO!



SAN ADOLFO

Fuente: Base de Datos SISPRO 2016

Tabla 58. Oferta prestadores, servicios de salud Acevedo Huila 2017

Grupo Servicio	Indicador	2017
APOYO DIAGNÓSTICO Y COMPLEMENTACIÓN TERAPÉUTICA	Número de IPS habilitadas con el servicio de laboratorio citologías cervico-uterinas	1
	Número de IPS habilitadas con el servicio de laboratorio clínico	1
	Número de IPS habilitadas con el servicio de servicio farmacéutico	1
	Número de IPS habilitadas con el servicio de tamización de cáncer de cuello uterino	1
	Número de IPS habilitadas con el servicio de toma de muestras citologías cervico-uterinas	1
	Número de IPS habilitadas con el servicio de toma de muestras de laboratorio clínico	2
	Número de IPS habilitadas con el servicio de ultrasonido	1
CONSULTA EXTERNA	Número de IPS habilitadas con el servicio de enfermería	2
	Número de IPS habilitadas con el servicio de medicina general	2
	Número de IPS habilitadas con el servicio de odontología general	2
	Número de IPS habilitadas con el servicio de otras consultas de especialidad	1
	Número de IPS habilitadas con el servicio de psicología	1
INTERNACION	Número de IPS habilitadas con el servicio de general adultos	1
	Número de IPS habilitadas con el servicio de general pediátrica	1
	Número de IPS habilitadas con el servicio de obstetricia	1
NO DEFINIDO	Número de IPS habilitadas con el servicio de proceso esterilización	1
PROCESOS	Número de IPS habilitadas con el servicio de proceso esterilización	
PROTECCION ESPECIFICA Y DETECCION TEMPRANA	Número de IPS habilitadas con el servicio de atención preventiva salud oral higiene oral	1
	Número de IPS habilitadas con el servicio de detección temprana - alteraciones de la agudeza visual	2
	Número de IPS habilitadas con el servicio de	2

Alcaldía Municipal de Acevedo - Huila

Dirección: Carrera 4 No. 2 - 02, Palacio Municipal, Acevedo - Huila | Código Postal:417070

Teléfono: (+57) 312 510 3417 - 312 510 5734 - 311 811 8034 | Correo

electrónico: contactenos@acevedo-huila.gov.co 143



Alcaldía de Acevedo - Huila
¡LLEGÓ EL CAMBIO!



	detección temprana - alteraciones del crecimiento y desarrollo (menor a 10 años)	
	Número de IPS habilitadas con el servicio de detección temprana - alteraciones del desarrollo del joven (de 10 a 29 años)	2
	Número de IPS habilitadas con el servicio de detección temprana - alteraciones del embarazo	2
	Número de IPS habilitadas con el servicio de detección temprana - alteraciones en el adulto (mayor a 45 años)	2
	Número de IPS habilitadas con el servicio de detección temprana - cáncer de cuello uterino	2
	Número de IPS habilitadas con el servicio de detección temprana - cáncer seno	1
	Número de IPS habilitadas con el servicio de planificación familiar	1
	Número de IPS habilitadas con el servicio de promoción en salud	1
	Número de IPS habilitadas con el servicio de protección específica - atención al recién nacido	1
	Número de IPS habilitadas con el servicio de protección específica - atención del parto	1
	Número de IPS habilitadas con el servicio de protección específica - atención en planificación familiar hombres y mujeres	2
	Número de IPS habilitadas con el servicio de protección específica - atención preventiva en salud bucal	2
	Número de IPS habilitadas con el servicio de protección específica - vacunación	2
	Número de IPS habilitadas con el servicio de vacunación	1
TRANSPORTE ASISTENCIAL	Número de IPS habilitadas con el servicio de transporte asistencial básico	1
URGENCIAS	Número de IPS habilitadas con el servicio de servicio de urgencias	1

Fuente: Base de Datos SISPRO

Alcaldía Municipal de Acevedo - Huila

Dirección: Carrera 4 No. 2 - 02, Palacio Municipal, Acevedo - Huila | Código Postal:417070
Teléfono: (+57) 312 510 3417 - 312 510 5734 - 311 811 8034 | Correo electrónico: contactenos@acevedo-huila.gov.co 144



Alcaldía de Acevedo - Huila
¡LLEGÓ EL CAMBIO!



Tabla 59. Capacidad Instalada E.S.E. Hospital San Francisco Javier de Acevedo

Sede	Nombre	Grupo	Concepto	Cantidad	Número de Placa	Modalidad	Modelo	Tarjeta de propiedad
1	<u>E.S.E. HOSPITAL SAN FRANCISCO JAVIER DE ACEVEDO</u>	<u>AMBULANCIAS</u>	<u>Básica</u>	1	<u>OAP171</u>	<u>TERRESTRE</u>	<u>2009</u>	<u>08-41319338317</u>
1	<u>E.S.E. HOSPITAL SAN FRANCISCO JAVIER DE ACEVEDO</u>	<u>AMBULANCIAS</u>	<u>Básica</u>	1	<u>OWI642</u>	<u>TERRESTRE</u>	<u>2015</u>	<u>10009103005</u>
1	<u>E.S.E. HOSPITAL SAN FRANCISCO JAVIER DE ACEVEDO</u>	<u>AMBULANCIAS</u>	<u>Básica</u>	1	<u>OXB443</u>	<u>TERRESTRE</u>	<u>2012</u>	<u>10002869921</u>
1	<u>E.S.E. HOSPITAL SAN FRANCISCO JAVIER DE ACEVEDO</u>	<u>AMBULANCIAS</u>	<u>Básica</u>	1	<u>OXB444</u>	<u>TERRESTRE</u>	<u>2012</u>	<u>10002870029</u>
1	<u>E.S.E. HOSPITAL SAN FRANCISCO JAVIER DE ACEVEDO</u>	<u>CAMAS</u>	<u>Pedriática</u>	3	0	0	0	0
1	<u>E.S.E. HOSPITAL SAN FRANCISCO JAVIER DE ACEVEDO</u>	<u>CAMAS</u>	<u>Adultos</u>	4	0	0	0	0
1	<u>E.S.E. HOSPITAL SAN FRANCISCO JAVIER DE ACEVEDO</u>	<u>CAMAS</u>	<u>Obstetricia</u>	3	0	0	0	0
1	<u>E.S.E. HOSPITAL SAN FRANCISCO JAVIER DE ACEVEDO</u>	<u>SALAS</u>	<u>Partos</u>	1	0	0	0	0
1	<u>E.S.E. HOSPITAL SAN FRANCISCO JAVIER DE ACEVEDO</u>	<u>SALAS</u>	<u>Procedimientos</u>	1	0	0	0	0
2	<u>EMPRESA SOCIAL DEL ESTADO SAN FRANCISCO JAVIER-SAN ADOLFO</u>	<u>SALAS</u>	<u>Procedimientos</u>	0	0	0	0	0

Fuente: Base de Datos SISPRO 2016

Tabla 60. Oferta prestadores, capacidad instalada municipio de Acevedo, 2017

Indicador	2017
Razón de ambulancias básicas por 1.000 habitantes	0,12
Razón de ambulancias medicalizadas por 1.000 habitantes	0,00
Razón de ambulancias por 1.000 habitantes	0,12
Razón de camas de adulto por 1.000 habitantes	0,12
Razón de camas de cuidado intensivo por 1.000 habitantes	0,00
Razón de camas de cuidado intermedio por 1.000 habitantes	0,00
Razón de camas por 1.000 habitantes	0,30

Fuente: Base de Datos SISPRO

Alcaldía Municipal de Acevedo - Huila

Dirección: Carrera 4 No. 2 - 02, Palacio Municipal, Acevedo - Huila | Código Postal:417070

Teléfono: (+57) 312 510 3417 - 312 510 5734 - 311 811 8034 | Correo

electrónico: contactenos@acevedo-huila.gov.co 145



Alcaldía de Acevedo - Huila
¡LLEGÓ EL CAMBIO!



Tabla 61. Otros indicadores de sistema sanitario, Municipio de Acevedo Huila

Indicadores de sistema sanitario	2008	2009	2010	2011	2012
Proporción de población en necesidades básicas insatisfechas				97,69	
Proporción de población en miseria				29,12	
Proporción de población en hacinamiento				13,19	

Fuente: DANE, Censo General 2005

- **Proporción de población en necesidades básicas insatisfechas:** El municipio de Acevedo Huila presenta unas necesidades básicas Insatisfechas del 97,69% lo que lo enmarca en la región como una zona pobre con gran cantidad de necesidades básicas insatisfechas.
- **Proporción de población en hacinamiento,** La proporción de hacinamiento en el municipio de Acevedo es de 13,19%

Proporción de población en miseria: La población en estado de miseria es del 29,12% lo cual debe de ser prioritario en la instauración de planes de gobierno de los mandatarios de turno.

2.2.7.2 Análisis de los determinantes estructurales de las inequidades en salud

El análisis identifica como determinante estructural: el estrato socioeconómico, los ingresos, la etnia, el nivel educativo y la ocupación se presenta en la población, la relación entre ellos y los efectos sobre la salud de la población del municipio de Acevedo.

Cobertura de Educación

La cobertura neta y bruta de educación en el municipio del Acevedo Huila presenta similitud a la establecida a nivel departamental, sin embargo, para la cobertura bruta de educación categoría media presenta diferencia estadísticamente significativa lo que representa menos acceso de la población para el estudio medio. Es mayor la tasa cobertura para la educación primaria y va disminuyendo a mayor grado de educación

Alcaldía Municipal de Acevedo - Huila

Dirección: Carrera 4 No. 2 - 02, Palacio Municipal, Acevedo - Huila | Código Postal: 417070
Teléfono: (+57) 312 510 3417 - 312 510 5734 - 311 811 8034 | Correo electrónico: contactenos@acevedo-huila.gov.co 146



Alcaldía de Acevedo - Huila

¡LLEGÓ EL CAMBIO!



Tabla 62. Semaforización cobertura de educación (3 Indicadores) Municipio Acevedo, 2005 – 2017

Eventos de Notificación Obligatoria	HUILA	ACEVEDO	Comportamiento														
			2003	2004	2005	2006	2007	2008	2009	2010	2011	2012	2013	2014	2015	2016	2017
Porcentaje de hogares con analfabetismo (DNP-DANE 2005)	20,06	24,36			0												
Tasa de cobertura bruta de Educación categoría Primaria (MEN 2016)	99,64	100,49	-	-	↗	↗	↗	↗	↗	↗	↘	↘	↘	↘	↘	↘	↘
Tasa de cobertura bruta de Educación Categoría Secundario (MEN 2016)	101,8	92,67	-	-	↗	↗	↗	↗	↘	↗	↗	↗	↘	↗	↘	↗	↗
Tasa de cobertura bruta de Educación Categoría Media (MEN 2016)	76,94	51,77	-	-	↗	↗	↗	↘	↗	↗	↗	-	↗	↘	↗	↗	↗

Fuente: MEN - SIMAT

Cobertura de Acueducto

Tabla 63. Cobertura de acueducto en Acevedo

Determinantes intermediarios de la salud	Cabecera	Resto
Cobertura de acueducto	100	45,22

En el municipio de Acevedo en la cabecera municipal el 100% de las viviendas tienen cobertura de acueducto, mientras que en el resto del Municipio tan solo el 45,22% de los hogares cuentan con algún tipo de acueducto veredal.

Pobreza (NBI)

NECESIDADES BÁSICAS INSATISFECHAS (NBI)

Tabla 64. Necesidades Básicas Insatisfechas Total

Cod Depto	Nombre Departament o	Cod Mpio	Nombre Municipio	Personas en NBI						Nota Aclaratoria
				Cabecera		Resto		Total		
				Prop (%)	cve (%)	Prop (%)	cve (%)	Prop (%)	cve (%)	
41	HUILA	006	ACEVEDO	97,69	-	57,01	-	64,10	-	

Fuente: Base de Datos SISPRO

Alcaldía Municipal de Acevedo - Huila

Dirección: Carrera 4 No. 2 - 02, Palacio Municipal, Acevedo - Huila | Código Postal:417070

Teléfono: (+57) 312 510 3417 - 312 510 5734 - 311 811 8034 | Correo

electrónico: contactenos@acevedo-huila.gov.co 147



Alcaldía de Acevedo - Huila
¡LLEGÓ EL CAMBIO!



ÍNDICE DE POBREZA MULTIDIMENSIONAL

Tabla 65. Porcentaje de hogares a nivel municipal que sufren privación según variable, del Municipio de Acevedo

Municipio	Número de hogares	Bajo logro educativo		Analfabetismo		Inasistencia escolar		Rezago escolar	
		%	Hogares	%	Hogares	%	Hogares	%	Hogares
Acevedo	5.872	93,73%	5.504	24,39%	1.432	24,81%	1.457	38,66%	2.270

FUENTE DANE 2005

Según DNP censo DANE 2005 en el Municipio de Acevedo se cuenta con 5.872 hogares de los cuales el 93,73% tienen bajo logro educativo, el 24,39% son analfabetas, el 24,81% presentan inasistencia escolar y el 38,66% en rezago escolar

Tabla 66. Tasa de barreras de acceso a servicios para cuidado de la primera infancia

Municipio	Barreras de acceso a servicios para cuidado de la primera infancia		Trabajo infantil		Alta tasa de dependencia económica		Empleo informal	
	%	Hogares	%	Hogares	%	Hogares	%	Hogares
Acevedo	30,42%	1.786	11,75%	690	56,66%	3.327	99,13%	5.821

FUENTE DANE 2005

Según DNP 2005 en el Municipio de Acevedo se cuenta con 5.872 hogares de los cuales el 30,42% tienen Barreras de acceso a servicios para cuidado de la primera infancia, el 11,75% tienen trabajo infantil, el 56,66% presenta alta tasa de dependencia económica y el 99,13% presenta empleo informal.

Tabla 67. Tasa sin aseguramiento en salud

Municipio	Sin aseguramiento en salud		Barreras de acceso a servicio de salud		Sin acceso a fuente de agua mejorada		Inadecuada eliminación de excretas	
	%	Hogares	%	Hogares	%	Hogares	%	Hogares
Acevedo	28,18%	1.655	11,00%	646	95,35%	5.599	54,43%	3.196

FUENTE DANE 2005

Según DNP 2005 en el Municipio de Acevedo se cuenta con 5.872 hogares de los cuales el 28,18% se encuentra sin aseguramiento en salud, el 11,00% tienen barreras de acceso a servicios de salud, el 95,35% no tienen acceso a fuente de agua mejorada y el 54,43% presenta inadecuada eliminación de excretas.

Alcaldía Municipal de Acevedo - Huila

Dirección: Carrera 4 No. 2 - 02, Palacio Municipal, Acevedo - Huila | Código Postal: 417070
Teléfono: (+57) 312 510 3417 - 312 510 5734 - 311 811 8034 | Correo electrónico: contactenos@acevedo-huila.gov.co 148



Alcaldía de Acevedo - Huila

¡LLEGÓ EL CAMBIO!



Tabla 68. Condiciones de habitabilidad en Acevedo

Municipio	Pisos inadecuados		Paredes inadecuadas		Hacinamiento	
	%	Hogares	%	Hogares	%	Hogares
Acevedo	24,06%	1.413	1,67%	98	21,24%	1.247

FUENTE DANE 2005

Ocupación

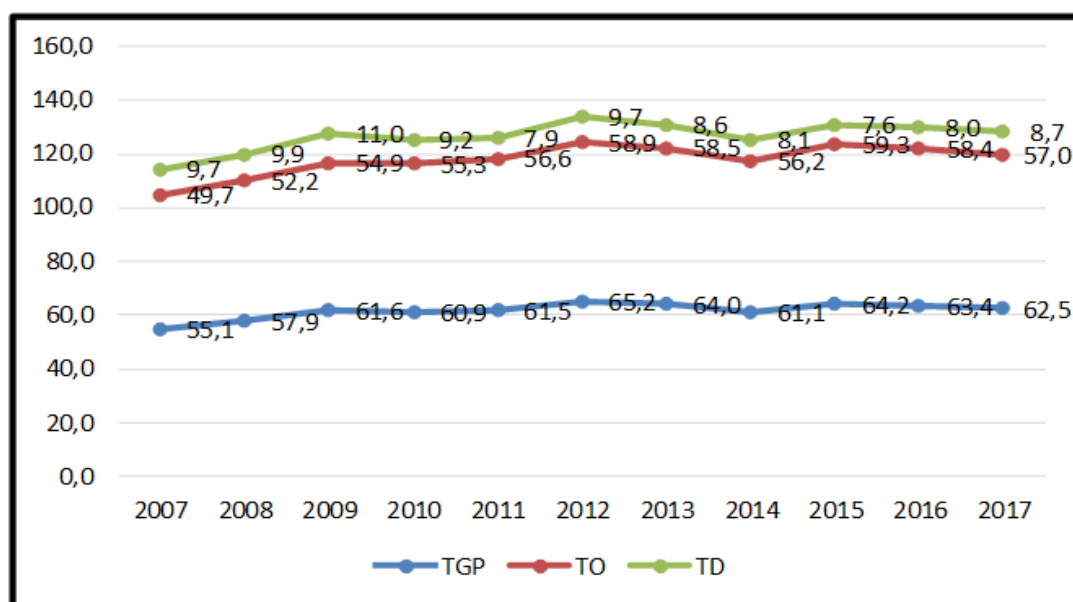
En el departamento del Huila para el año 2017, el porcentaje de población en edad de trabajar es de 78,6%. El municipio no cuenta con información propia.

Población económicamente activa

Para el municipio del Acevedo no hay datos para este indicador, se describe la información de la entidad territorial de referencia La proyección para el departamento del Huila de la población económicamente activa es de 581 personas para el año 2017. La población en edad de trabajar es de 930.000 habitantes. Los ocupados 530.000 y los desocupados 51.000.

Tasa de desempleo

Gráfico 48. Tasa de Desempleo del Departamento de Huila 2007-2017



Fuente: DANE - Encuesta Continua de Hogares, Gran Encuesta Integrada de Hogares

Alcaldía Municipal de Acevedo - Huila

Dirección: Carrera 4 No. 2 - 02, Palacio Municipal, Acevedo - Huila | Código Postal: 417070
 Teléfono: (+57) 312 510 3417 - 312 510 5734 - 311 811 8034 | Correo electrónico: contactenos@acevedo-huila.gov.co 149

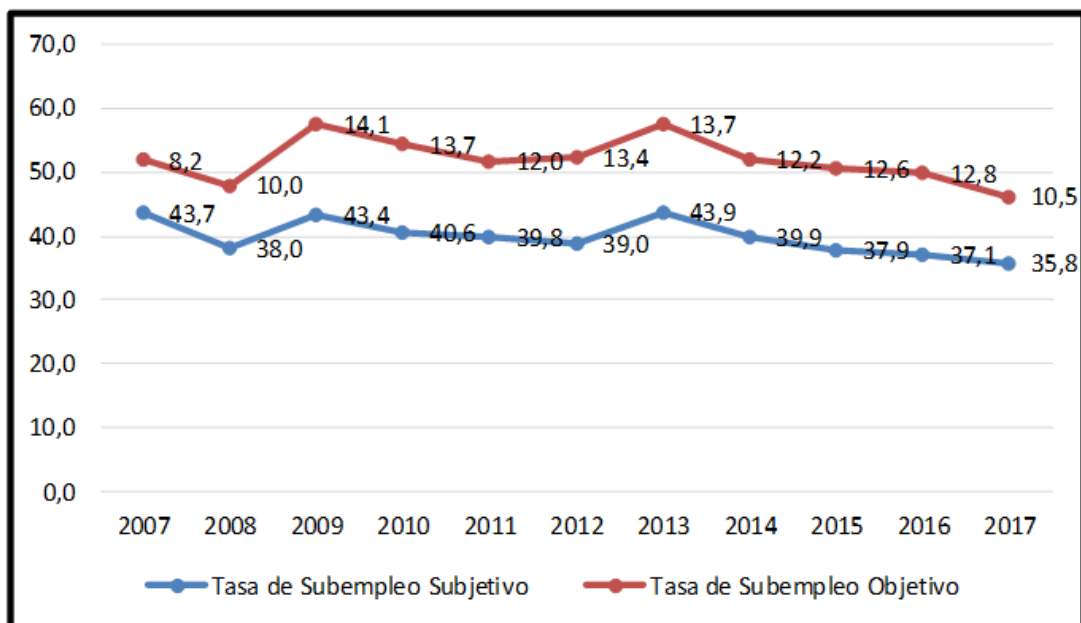


Alcaldía de Acevedo - Huila ¡LLEGÓ EL CAMBIO!



En el año 2017, el departamento del Huila presentó una tasa global de participación de 62,5 %, la tasa de ocupación fue 57,0% menos que el año anterior y la tasa de desempleo fue 8,7 %, aumento 0,7 puntos porcentuales con respecto a la registrada en 2016 que fue de 8,0%.

Gráfico 49. Tasa de Subempleo Objetivo y Subjetivo, Departamento del Huila 2007-2017



Fuente: DANE - Encuesta Continua de Hogares, Gran Encuesta Integrada de Hogares

La tasa de subempleo objetivo fue de 10,5%, presentando disminución y la del subempleo subjetivo fue de 35,8%.

Alcaldía Municipal de Acevedo - Huila

Dirección: Carrera 4 No. 2 - 02, Palacio Municipal, Acevedo - Huila | Código Postal: 417070

Teléfono: (+57) 312 510 3417 - 312 510 5734 - 311 811 8034 | Correo

electrónico: contactenos@acevedo-huila.gov.co 150



Alcaldía de Acevedo - Huila
¡LLEGÓ EL CAMBIO!



3. CAPITULO III. PRIORIZACIÓN DE LOS EFECTOS DE SALUD

3.1 Reconocimiento de los principales efectos en salud identificados previamente

De acuerdo a los efectos de salud identificados en los capítulos uno y dos se propone ahora realizar la priorización en salud, para esto se propone realizar primero el reconocimiento de los problemas de salud y sus determinantes.

3.2 Prioridades de los problemas de salud

Tabla 69. Prioridades por dimensiones

Dimensión Plan Decenal	Prioridad	Grupos de Riesgo (MIAS)
1.Salud Ambiental	1. Baja Cobertura de acueducto	0
	2. Baja Cobertura de alcantarillado	0
	3. Presencia de EDA	9
	4. Presencia de Hepatitis A en los últimos años	9
2. Vida saludable y condiciones no transmisibles	1. Prevalencia de Diabetes Mellitus en personas de 18 a 69 años	1
	2. Prevalencia de Hipertensión Arterial en personas de 18 a 69 años	1
	3. tumor maligno de la mama de la mujer	7
	4. tumor maligno del cuello del útero	7
	5. tumor maligno de la próstata	7
	6. tumores malignos de otras localizaciones y de las no especificadas	7
	7. Progresión de la enfermedad renal crónica	1
3. Convivencia social y salud mental	1. Sustancias Psicoactivas	13
	2. VCM, VIF y VSC en ascenso	12
	3. Agresiones (homicidios)	12
4.Seguridad alimentaria y nutricional	1. Bajo peso al nacer	8
	2. Deficiencias nutricionales	3
5. Sexualidad, derechos sexuales	1. Embarazos en adolescentes	8

Alcaldía Municipal de Acevedo - Huila

Dirección: Carrera 4 No. 2 - 02, Palacio Municipal, Acevedo - Huila | Código Postal:417070
Teléfono: (+57) 312 510 3417 - 312 510 5734 - 311 811 8034 | Correo electrónico: contactenos@acevedo-huila.gov.co 151



Alcaldía de Acevedo - Huila

¡LLEGÓ EL CAMBIO!



y reproductivos	2. Disminución de la Cobertura de parto institucional	8
	3. Aumento de morbilidad materna extrema	8
6. Vida saludable y enfermedades transmisibles	4. Morbimortalidad VIH	9
	1. Presencia de tuberculosis	9
	2. Presencia de Infección respiratoria aguda IRA	9
	3. Esquema de vacunación por debajo del 95%	10
7. Salud pública en emergencias y desastres	1. Estrategias de respuesta en emergencias y desastres	13
8. Salud y Ámbito laboral	1. Trabajadores informales sin afiliación al sistema general de seguridad social en salud.	11
9. Gestión diferencial en poblaciones vulnerables	1. Personas en condición de discapacidad y falta compromiso social e institucional frente a esta población.	0
	2. Población de movilidad forzada	
	3. HTA y diabetes mellitus en adulto mayor	1
10. Fortalecimiento de la autoridad sanitaria	1. baja cobertura de afiliación al SGSSS	0

Alcaldía Municipal de Acevedo - Huila

Dirección: Carrera 4 No. 2 - 02, Palacio Municipal, Acevedo - Huila | Código Postal: 417070

Teléfono: (+57) 312 510 3417 - 312 510 5734 - 311 811 8034 | Correo

electrónico: contactenos@acevedo-huila.gov.co 152