



EDUCACIÓN



Gobernación del Huila



EDUCACIÓN COBERTURA

Vigencia	Estudiantes	Inversión (\$ millones)
2008	162.899	38.277,81
2009	166.207	54.791,24
2010	165.056	25.224,88
NOV. 2011	163.404	35.728,45

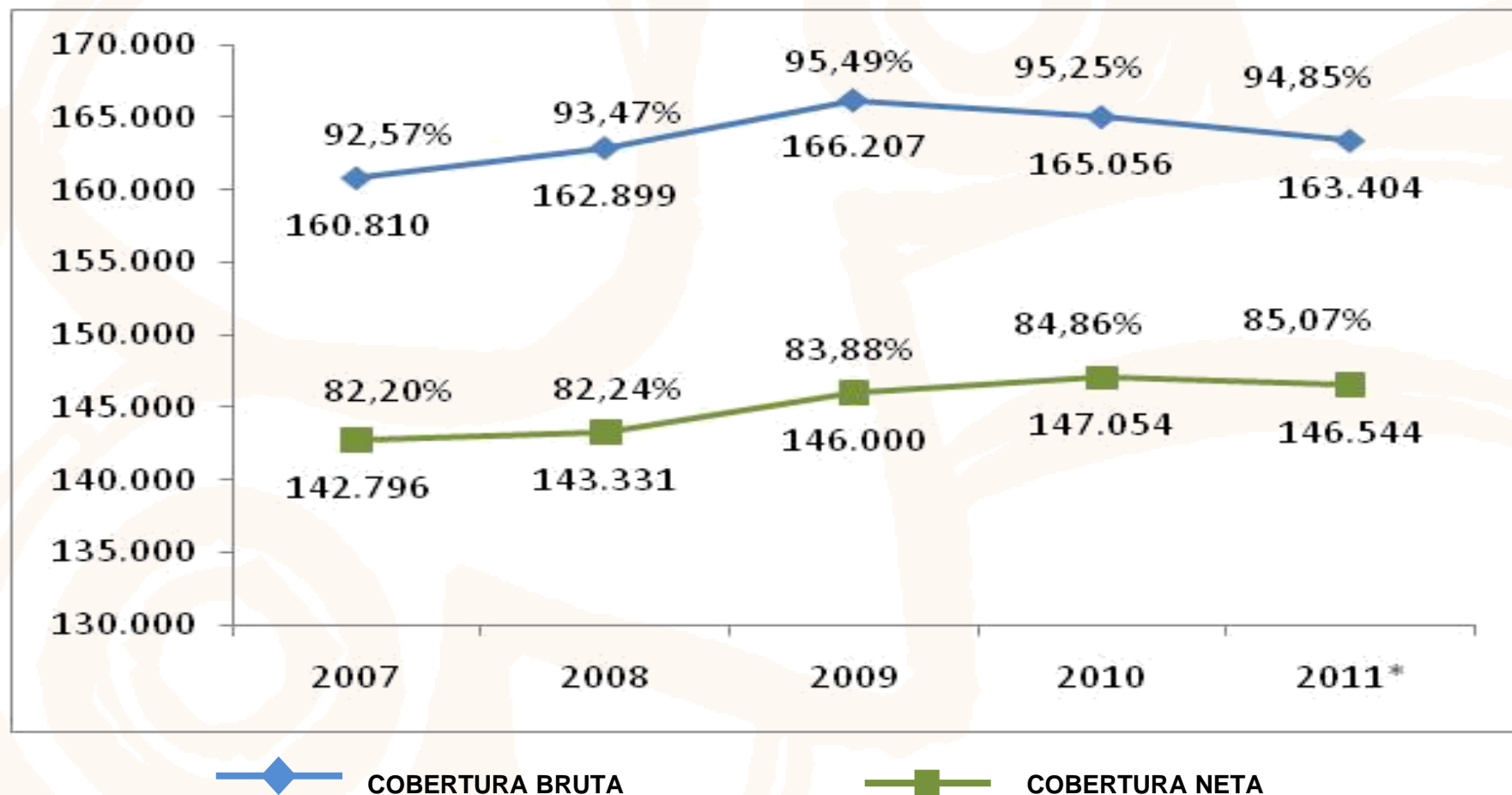
☺ Información del Departamento sin Neiva y sin Pitalito por ser estas Secretarías Certificadas

☺ Cancelación de Deudas a Docentes, Directivos Docentes de años anteriores .

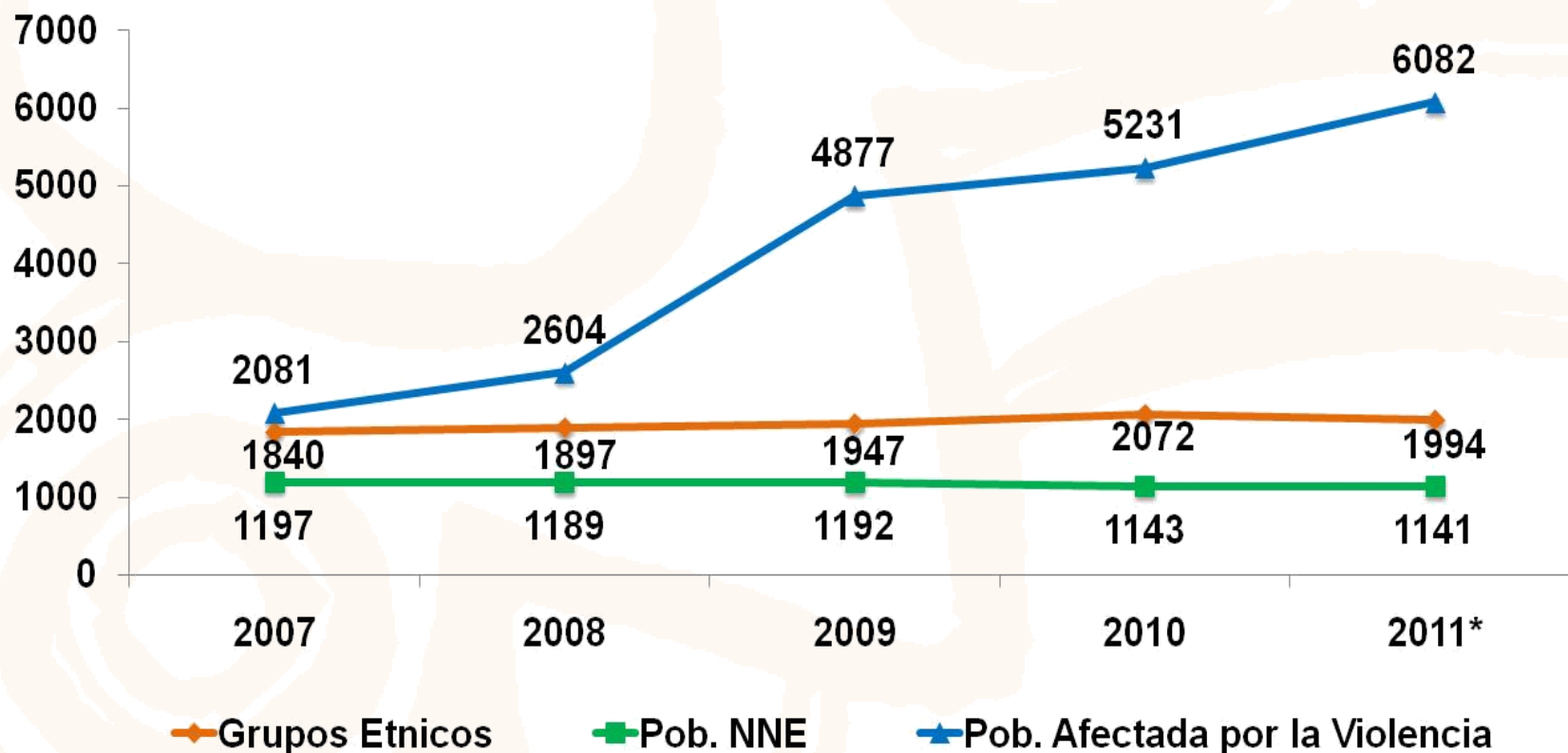
☺ Pago Oportuno de salarios a Docentes, Directivos Docentes y Personal Administrativo para el mes de Diciembre en 2010 y 2011.



TASA DE COBERTURA EDUCATIVA HUILA



COMPORTAMIENTO DE LA MATRICULA POBLACIÓN VICTIMA DEL CONFLICTO EN EL DEPARTAMENTO DEL HUILA 2008 - 2011



PLANTA DE CARGOS

		CANTIDAD
DOCENTES		5.720
DIRECTIVOS DOCENTES	RECTORES	175
	DIRECTORES RURALES	17
	COORDINADORES	209
	DIRECTORES DE NÚCLEO	30
	SUPERVISORES	9
ADMINISTRATIVOS		534
TOTAL		6.694

En los años 2010 y 2011 se incremento la planta en 957 Cargos.

Docentes de Aula	863
Rectores	23
Orientadores escolares	59
Coordinadores	12



ALIMENTACIÓN ESCOLAR

Vigencia	Estudiantes Beneficiados	Inversión (\$ millones)
2008	87.234	17.094,13
2009	97.919	25.968,97
2010	92.368	24.876,23
NOV. 2011	92.692	27.061,55

☺ Estudio del Impacto Socioeconómico del Programa Social de Alimentación Escolar en el Departamento del Huila durante el periodo 2008 - 2011.



TRANSPORTE ESCOLAR

Vigencia	Estudiantes Beneficiados	Inversión (\$ millones)
2008	20.383 ESTUDIANTES	\$ 2.797,26
2009	22.895 ESTUDIANTES	\$ 3.492,39
2010	19.294 ESTUDIANTES	\$ 2.917,90
NOV. 2011	20.960 Estudiantes de 35 MUNICIPIOS NO CERTIFICADOS	\$ 3.793,27



☺ Para Garantizar el Transporte escolar a los Alumnos en los años 2008 al 2011, el departamento del Huila realizó un aporte de \$14.208,97 Millones. Durante el mismo periodo de tiempo, los municipios realizaron la devolución de \$1.208,15 Millones; debido a que no se pudo realizar el proceso de contratación como lo ordenó la ley 80 de 1983.

EDUCACIÓN

CONSTRUCCIÓN Y ADECUACIÓN DE PLANTAS FÍSICAS INSTITUCIONALES EDUCATIVAS

TIPO DE OBRA	2008 - NOV 2011
AULAS ESCOLARES	399
BATERIAS SANITARIAS	95
RESTAURANTES	35
ADECUACIÓN, MEJORAMIENTO, CERRAMIENTOS, CUBIERTAS	309
LABORATORIOS IDIOMAS	10
LABORATORIOS SISTEMAS	27
LABORATORIOS AUTOMOCION	4
AULAS MULTIPLES, ZONA ADMINISTRATIVA	15
PLANTA SOLARES	2
BIBLIOTECAS	5
PLACAS POLIDEPORTIVO	13

Vigencia	Población Beneficiaria	Inversión (\$ millones)
2008	7.364	805,76
2009	30.000	20.405,52
2010	73.500	17.783,17
NOV. 2011	13.212	7.594,58

**TOTAL INVERSION
DEPARTAMENTAL CUATRENIO
\$46.589,05 MILLONES**



Gobernación del Huila

DEPARTAMENTO
DEL HUILA



EDUCACIÓN

CONSTRUCCIÓN Y ADECUACIÓN DE PLANTAS FÍSICAS INSTITUCIONALES EDUCATIVAS - LEY 21

LA ADMINISTRACION DEPARTAMENTAL LOGRO LA ASIGNACION DE \$ 10.600 MILLONES, DE MINISTERIO DE EDUCACION NACIONAL PARA LA EJECUCION DE PROYECTOS DE INFRAESTRUCTURA ESCOLAR

PROYECTOS CON RECURSOS LEY 21 – MEN – 2008 (\$1.500,00 MILLONES RESOL. 6965/08)

Construcción de 4 aulas y 1 batería sanitaria, en la institución educativa San Joaquín sede principal del municipio de Santa María, Departamento del Huila.

Construcción de dos aulas en la institución educativa San Andrés, sede principal, del municipio de Tello, Departamento del Huila.

Construcción de dos aulas y una batería sanitaria en la institución educativa Luis Edgar Durán Ramírez, sede principal, del municipio de Paicol, Departamento del Huila.

Construcción de 3 aulas y una batería sanitaria en la institución educativa San Adolfo sede San Adolfo, del municipio de Acevedo, Departamento del Huila.

Construcción de 4 aulas y una batería sanitaria en la institución educativa Santa Ana, sede principal, del municipio de Colombia, Departamento del Huila.

Construcción de 7 aulas, 1 batería sanitaria y dotación en la Institución Educativa Villa de los Andes, sede Villa de los Andes Municipio de la Plata, Departamento del Huila.

CONVENIO 1620/09 (\$ 7.884,49 MILLONES)	I. E. GALLARDO	SUAZA
	I. E. SANTA LUCIA	LA PLATA
	I. E. LUIS CALIXTO LEIVA	GARZON
	I. E. LA GAITANA	TIMANA
	I. E. ANTONIO BARAYA	BARAYA
	I. E. LA ASUNCION	TELLO
	I. E. MISAEL PASTRANA BORRERO - GABRIELA MISTRAL	SALADOBLANCO
	I. E. MISAEL PASTRANA BORRERO	TERUEL
CONVENIO 211/10 (\$1.000 MILLONES)	NUEVA INSTITUCION EDUCATIVA COMUNA 6 MUNICIPIO DE NEIVA	NEIVA
	I. E. MISAEL PASTRANA BORRERO,RIVERA	RIVERA



Gobernación del Huila

DEPARTAMENTO
DEL HUILA



EDUCACIÓN MEGACOLEGIOS



I.E. LUIS CALIXTO LEIVA
GARZÓN



I.E. LA ASUNCIÓN
TELLO



EDUCACIÓN COLEGIOS



EDUCACIÓN CALIDAD,

\$3.060 MILLONES DE INVERSIÓN EN 4 LABORATORIOS DE AUTOTRÓNICA



EDUCACIÓN

APOYO Y FORTALECIMIENTO DE LA CÁTEDRA DE LA HUILENSIDAD

Vigencia	Estudiantes Beneficiados	Inversión (\$ millones)
2008	164.599	184,80
2009	186.503	34,03
2010	188.050	124,32
NOV. 2011	154.849	72,00



Gobernación del Huila

DEPARTAMENTO
DEL HUILA



DOTACION DE EQUIPOS, MATERIALES Y MEDIOS EDUCATIVOS

Vigencia	Estudiantes Beneficiados	Inversión (\$ millones)
2008	170.641	1.049,91
2009	172.586	4.119,43
2010	144.935	3.454,29
NOV. 2011	146.345	2.079,94

• Material Fungible	295.538
• Pupitres unipersonal con silla	19.433
• Pupitres instructor con silla	1.431
• Tableros blancos	2.244
• Parques Infantiles Didácticos	110



FORTALECIMIENTO DEL SEGUNDO IDIOMA

Vigencia	Estudiantes Beneficiados	Inversión (\$ millones)
2008	2.170 Docentes, 74 Docentes Multiplicadores, 164.599 Estudiantes de 208 I.E. en 36 Municipios, 120 Docentes Diplomado	1.459,65
2009	2.115 Docentes Capacitados, 100 Docentes Capacitadores, 186.503 Estudiantes de 208 I.E. en 36 Municipios, 206 Docentes en Talleres 2 Alcaldes, 86 Rectores, 16 Directores de Núcleo	1.487,26
2010	1.544 Docentes Capacitados, 100 Docentes Capacitadores, 188.050 Estudiantes de 193 I.E. en 35 Municipios, 340 Docentes en Talleres 489 Padres de Familia	1.214,36
NOV. 2011	2.115 Docentes Capacitados, 76 Docentes Capacitadores, 185.522 Estudiantes de 193 I.E. en 35 Municipios, 240 Docentes en Talleres	999,95



EDUCACIÓN

FORTALECIMIENTO DEL SEGUNDO IDIOMA

- ☺ Capacitación de Docentes en Boston – EE.UU.
- ☺ Jóvenes embajadores
- ☺ Reconocimiento Nacional del programa de Apoyo al fortalecimiento del segundo idioma en las Instituciones Educativas Oficiales del Departamento del Huila.
- ☺ 17 Instituciones Educativas en transformación en Instituciones Bilingües (Inversión Total en el Nivel de Básica Primaria).
- ☺ 4.200 Docentes del Departamento Capacitados en Ingles



Gobernación del Huila

DEPARTAMENTO
DEL HUILA



ASISTENCIA TÉCNICA A E.E. PARA LA IMPLEMENTACION Y DESARROLLO DEL PEI, PEM Y PLANES DE MEJORAMIENTO INSTITUCIONAL

Vigencia	Estudiantes Beneficiados	Inversión (\$ millones)
2008	170.641 Estudiantes de 208 Instituciones educativas	1.672,74
2009	172.586 Estudiantes de 208 Instituciones educativas	1.421,42
2010	144.935 Estudiantes de 193 Instituciones educativas	1.333,90
NOV. 2011	146.345 Estudiantes de 193 Instituciones educativas, 80 Docentes de matemáticas, 80 Docentes de informática, 142 Docentes de Preescolar, 162 Docentes del área de filosofía	1.307,07

☺ **Formulación y Determinación del Plan Decenal como Política Pública para el Mejoramiento de la Calidad 2012 – 2021 mediante Ordenanza No. 061 de 2011 de la Asamblea Departamental del Huila.**



EDUCACIÓN

ASISTENCIA TÉCNICA A E.E. PARA LA IMPLEMENTACIÓN Y DESARROLLO DEL PEI, PEM Y PLANES DE MEJORAMIENTO INSTITUCIONAL

LÍDER ... ES



GOLYPAZ



GOLYPAZ



TAMENTO
ILA

EDUCACIÓN

ASISTENCIA TÉCNICA A E.E. PARA LA IMPLEMENTACION Y DESARROLLO DEL PEI, PEM Y PLANES DE MEJORAMIENTO INSTITUCIONAL




LIDERAZGO AGRÍCOLA
PRODUCTIVO – LAPRO



GOLYPAZ



LÍDER ... ES



ATREVERSE

APOYO Y FORTALECIMIENTO DEL ÁREA DE EDUCACIÓN FÍSICA EN BÁSICA CON LOS CENTROS DE EDUCACIÓN

Vigencia	Estudiantes Beneficiados	Inversión (\$ millones)
2008	78.000 Beneficiarios, 1.034 Sedes Atendidas, 184 I.E. Atendidas	\$ 521,11
2009	101.909 Beneficiarios, 208 I.E. Atendidas	\$ 493,18
2010	85.557 Beneficiarios, 193 I.E. Atendidas	\$ 427,95
NOV. 2011	14.457 NIÑOS ATENDIDOS, 811 DOCENTES, 184 INSTITUCIONES ATENDIDAS, 237 SEDES ATEND.	\$ 370,00



PROYECTO: APOYO Y FORTALECIMIENTO PARA EL MEJORAMIENTO DE LAS HABILIDADES SOCIALES DE LOS ESTUDIANTE

Vigencia	Estudiantes Beneficiados	Inversión (\$ millones)
2008	170.641 Estudiantes de 208 I.E. en 36 Municipios	\$ 471,00
2009	172.586 Estudiantes de 208 I.E. en 36 Municipios	\$ 620,80
2010	144.935 Estudiantes de 193 I.E. en 35 Municipios	\$ 556,96
NOV. 2011	334 Orientadores, estudiantiles, 23 Rectores, 290 Docentes, 1.301 Padres de Familia, 51.698 Estudiantes, 105 Docentes de Filosofía, 80 Coordinadores de P.O.E. , 10 Docentes Líderes de la Red Virtual de Promotores de DDHH., 35 Talleres y 700 Participantes, 83.558 Beneficiarios de Población Infantil.	\$ 270,00



☺ 334 Orientadores.

DOTACION DE NUEVAS TECNOLOGIAS PARA ESTABLECIMIENTOS EDUCATIVOS OFICIALES

Vigencia	Estudiantes Beneficiados	Inversión (\$ millones)
2008	149.000 Estudiantes	\$ 3.944,65
2009	15.425 Estudiantes	\$ 6.061,83
2010	15.425 Estudiantes	\$ 3.704,25
NOV. 2011	185.522 Estudiantes, 193 I.E. de 35 Municipios no Certificados	\$ 2.912,45



APOYO EDUCATIVO A LA PRIMERA INFANCIA

Vigencia	Estudiantes Beneficiados	Inversión (\$ millones)
2008	898 BENEFICIARIOS	-
2009	898 BENEFICIARIOS	-
2010	7.161 BENEFICIARIOS	\$ 105,00
NOV. 2011	7.313 Niños, 60 Agentes Educativos y 29 Municipios No Certificados del Departamento del Huila	\$ 100,00



ASISTENCIA Y ATENCIÓN EN EDUCACIÓN A POBLACIÓN DESPLAZADA

Vigencia	Estudiantes Beneficiados	Inversión (\$ millones)
2008	-	-
2009	1.000 BENEFICIARIOS	-
2010	1.200 BENEFICIARIOS	\$ 245,90
NOV. 2011	104 I.E. JOSE HILARIO LOPEZ – CAMPOALEGRE, 108 JUANA VELAZQUEZ – SUAZA, 75 I.E. CENTRO INDUSTRIAL SAN JOSE OBRERO – GARZON, 99 I.E. ANTONIO – BARAYA, 132 ESCUELA DE ARTE MARIA AUXILIADORA - LA PLATA, 91 I.E. LA ASUNCION - TELLO	\$ 321,67



☺ A la fecha de 30 de Noviembre de 2011, está en tramite el proceso de subasta Inversa de Implementos Deportivos e Instrumentos Musicales.

APOYO ESCOLAR PARA NIÑAS EN CONDICIÓN DE VULNERABILIDAD

Vigencia	Estudiantes Beneficiados	Inversión (\$ millones)
2008	140 NIÑAS ESTUDIANTES	\$ 205,00
2009	131 NIÑAS ESTUDIANTES	\$ 278,00
2010	136 NIÑAS ESTUDIANTES	\$ 225,00
NOV. 2011	140 NIÑAS DE LA I.E. JOEGE VILLAMIL ORTEGA EN LA SEDE DORIAN SIERRA RIOS	\$ 290,00



CERTIFICACION DE CALIDAD POR PROCESOS



☺ Certificación de Calidad por Procesos 2010 (Gestión del talento humano, Atención Al ciudadano y Gestión de la cobertura del servicio educativo).



**DEPARTAMENTO
 DEL HUILA**

