



**GOBERNACION DEL HUILA**  
Secretaria de Salud Departamental

# Boletín epidemiológico Enfermedades Transmitidas por Vectores y Zoonosis, departamento del Huila, semana 50, 2018

Hasta el 21 de diciembre de 2018 Municipios en Zona de:



Virus Dengue  
Virus Zika  
Virus Chikunguña  
Transmitidos por  
Aedes Aegypti.

## Brote dengue

**PITALITO**

Depto Huila  
en zona de  
Éxito

## Municipios en Zona Alerta Dengue

**PALERMO**

**ISNOS**

**ALTAMIRA**

**SAN AGUSTIN**

**YAGUARA**

**SANTA MARIA**

## Municipios en

## Seguridad Dengue

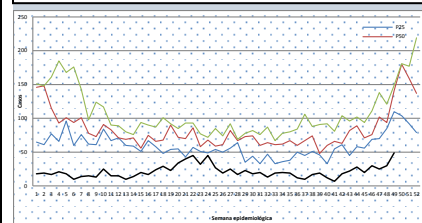
**NEIVA**

**GARZON**

**AIPE**

**ACEVEDO**

## CANAL ENDEMICO DENGUE 2018



La línea negra corresponde a los casos dengue los cuales lo ubican esta semana 50 en zona de éxito.

Incidencia de dengue en el departamento del Huila es de 123,2; y en el país es de 161,4 casos por 100.000 habitantes en zonas de riesgo (urbano). Letalidad por dengue 0.

## Comportamiento Infección por Virus Dengue Huila!

ZONA	MUNICIPIO	Seguimiento conducta adecuada (Hospitalizados, Remitidos o en observación) dengue con signos de alarma (CSA)						Seguimiento conducta adecuada dengue grave (Ingreso Unidad Cuidado Intensivo)				
		Total casos	Presentaron Signos Alarma	%	Conducta adecuada	%	Pendientes ajuste	Total casos	Concordancia Clasificación Final	Conducta adecuada	%	Pendientes ajuste (Pa)
Norte	Neiva	979	334	34%	306	92%	130	11	11	9	82%	4
	Aipe	146	31	21%	28	90%	20	1	1	1	100%	1
	Algeciras	55	33	60%	32	97%	15	1	1	0	0%	0
	Baraya	7	2	29%	1	50%	2	0	0	0	0%	0
	Campoalegre	14	6	43%	6	100%	2	0	0	0	0%	0
	Colombia	6	0	0%	0	0%	0	0	0	0	0%	0
	Hobo	13	11	85%	10	91%	3	0	0	0	0%	0
	Iquira	17	9	53%	3	33%	2	2	2	2	100%	1
	Palermo	69	21	30%	18	86%	7	0	0	0	0%	0
	Rivera	58	26	45%	24	92%	9	1	1	1	100%	0
	Santa María	20	2	10%	2	100%	0	0	0	0	0%	0
	Tello	15	6	40%	6	100%	2	0	0	0	0%	0
	Teruel	4	2	50%	1	50%	0	0	0	0	0%	0
	Villavieja	4	4	100%	4	100%	2	1	1	1	100%	0
Centro	Yaguará	16	9	56%	9	100%	2	0	0	0	0%	0
	Garzón	137	70	51%	66	94%	34	0	0	0	0%	0
	Agrado	26	12	46%	12	100%	7	1	1	1	100%	0
	Altamira	7	5	71%	4	80%	3	0	0	0	0%	0
	Gigante	14	13	93%	12	92%	3	0	0	0	0%	0
	Guadalupe	14	9	64%	7	78%	3	1	1	1	100%	0
	Pital	30	10	33%	10	100%	1	0	0	0	0%	0
	Suaza	21	12	57%	12	100%	0	0	0	0	0%	0
	Tarqui	29	16	55%	15	94%	3	0	0	0	0%	0
	La Plata	80	46	58%	42	91%	16	1	1	1	100%	0
	La Argentina	3	3	100%	3	100%	0	0	0	0	0%	0
	Nataga	1	0	0%	0	0%	0	0	0	0	0%	0
	Paicol	4	2	50%	2	100%	0	0	0	0	0%	0
	Tesalia	12	2	17%	2	100%	1	0	0	0	0%	0
Occidente	Pitalito	127	73	57%	69	95%	37	1	1	0	0%	0
	Acevedo	16	13	81%	12	92%	3	0	0	0	0%	0
	Elías	0	0	0%	0	0%	0	0	0	0	0%	0
	Isnos	27	15	56%	15	100%	5	0	0	0	0%	0
	Oparapa	3	2	67%	2	100%	0	0	0	0	0%	0
	Palestina	7	6	86%	6	100%	2	0	0	0	0%	0
	Saladoblanco	5	5	100%	5	100%	1	0	0	0	0%	0
	San Agustín	22	17	77%	16	94%	6	0	0	0	0%	0
	Timaná	46	22	48%	21	95%	5	0	0	0	0%	0
	HUILA	1077	849	79%	783	92%	326	21	21	17	81%	6
	Sur	NEIVA	18	28	14	528						
		AIPE	3	2	0	99						
		ALGECIRAS	2	1	1	28						
		BARAYA	0	0	0	5						
CAMPOALEGRE		0	0	0	8							
COLOMBIA		0	0	0	1							
HOBO		0	0	0	3							
IQUIRA		0	0	0	6							
PALERMO		1	4	1	29							
RIVERA		1	0	1	33							
SANTA MARIA		0	1	0	11							
TELLO		0	0	0	8							
TERUEL		0	0	0	0							
VILLAVIEJA		1	0	0	3							
CENTRO	YAGUARA	0	1	0	3							
	GARZON	2	5	1	91							
	AGRADO	0	0	0	24							
	ALTAMIRA	0	1	2	6							
	GIGANTE	0	0	0	4							
	GUADALUPE	0	0	2	5							
	PITAL	0	0	0	20							
	SUAZA	1	0	0	13							
	TARQUI	1	0	0	9							
	LA PLATA	0	0	0	38							
	LA ARGENTINA	0	0	0	0							
	NATAGA	0	0	0	0							
	PAICOL	0	0	0	2							
	TESALIA	0	0	0	3							
SUR	PITALITO	0	4	1	60							
	ACEVEDO	0	1	0	4							
	ELIAS	0	0	0	0							
	ISNOS (SAN JOSE)	0	0	1	11							
	OPORAPA	0	0	0	1							
	PALESTINA	0	0	0	3							
	SALADOBLANCO	0	0	0	1							
	SAN AGUSTIN	0	1	1	10							
	TIMANA	0	0	0	7							
	HUILA	30	49	25	1077							

Fuente: SIVIGILA

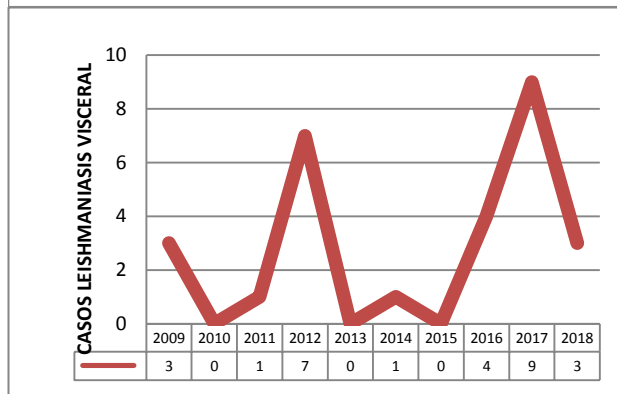
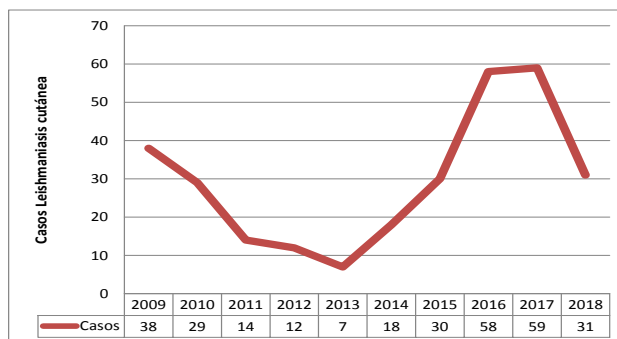
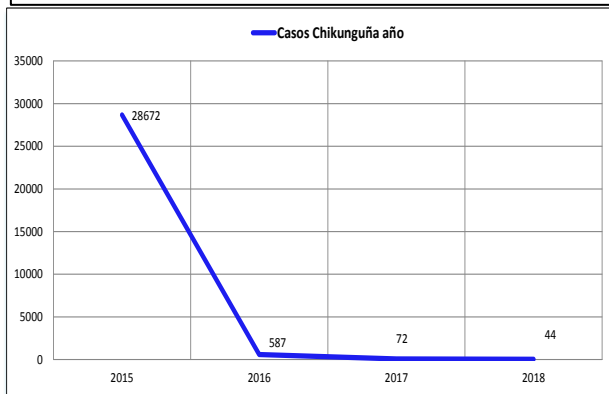
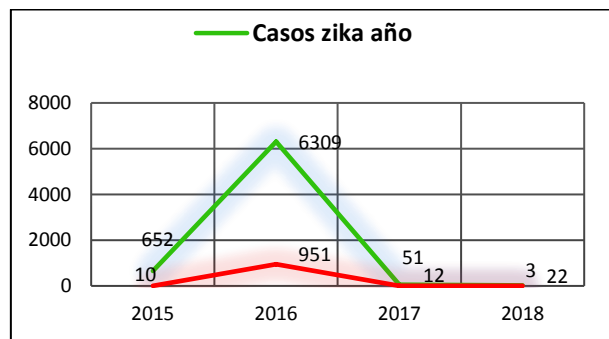




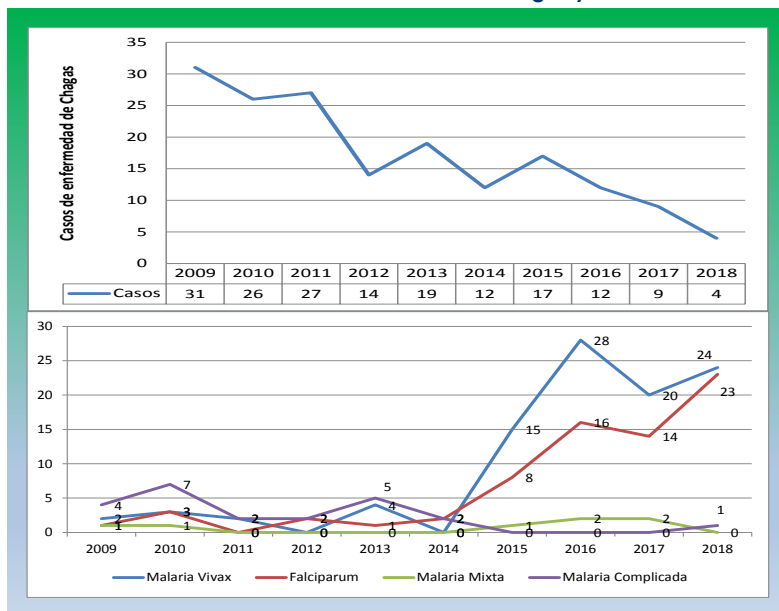
## GOBERNACION DEL HUILA

Secretaria de Salud Departamental

### Comportamiento Otras Enfermedades Vectoriales y Zoonosis Huila, 2018



#### Casos notificados de Enfermedad de Chagas y Malaria



#### "El Camino es la Educación"

GLORIA ESPERANZA ARAUJO CORONADO  
Secretaria de Salud Departamental

Grupo Enfermedades Transmitidas por Vectores y Zoonosis:

CARLOS ALBERTO LOZANO POLANCO

Coordinador ETV Zoonosis

MARÍA CLEMENCIA ROJAS GARCÍA

Coordinadora Laboratorio SP y EGI

LILIAN AMPARO VALLEJO POLANCO: Laboratorio Virus

LUIS ARBEY ESPINOSA GONZALEZ: A. Laboratorio

SILVIA LORENA BECERRA: Entomología

VIVIANA PAOLA BARRETO: Médica Auditora

GIANNI GERMAN QUINCHE: Médico Auditor

LUIS JOSÉ TORRES ROJAS: Médico Epidemiólogo

CAMILO EDUARDO RIVERA VEGA: Líder implementación EGI ETV

WILLIAM PERDOMO: Médico Veterinario, Zootecnista,

Epidemiólogo, Líder implementación EGI Zoonosis.

HERNAN DARÍO CARDOZO SOTELO: Médico Veterinario Zootecnista

JUAN CARLOS TORRES LOSADA: Médico Veterinario, Entomología

EDUARDO DURAN RODRIGUEZ: Zootecnista, Entomología



Carrera 20 No 5b-36; Neiva – Huila - Colombia; PBX: 8701980

www.huila.gov.co; twitter: @HuilaGob; Facebook: www.facebook.com/huilagob; YouTube: www.youtube.com/huilagob

