



# GOBERNACION DEL HUILA

Secretaria de Salud Departamental

## Boletín epidemiológico Enfermedades Transmitidas por Vectores y Zoonosis, departamento del Huila, semana 49, 2018

Hasta el 14 de diciembre de 2018 Municipios en Zona de:



Virus Dengue  
Virus Zika  
Virus Chikunguña  
Transmitidos por  
Aedes Aegypti.

### Brote dengue

**HOBO**

Depto Huila  
en zona de  
Éxito

### Municipios en Zona Alerta Dengue

AIPE

VILLAVIEJA

PALERMO

SAN AGUSTIN

YAGUARA

### ¡Comportamiento Infección por Virus Dengue Huila!

ZONA	MUNICIPIO	Seguimiento conducta adecuada (Hospitalizados, Remitidos o en observación) dengue con signos de alarma (CSA)						Seguimiento conducta adecuada dengue grave (Ingreso Unidad Cuidado Intensivo)				
		Total casos	Presentaron Signos Alarma	%	Conducta adecuada	%	Pendientes ajuste	Total casos	Concordancia Clasificación Final	Conducta adecuada	%	Pendientes ajuste (Paj)
Norte	Neiva	943	322	34%	294	91%	120	10	10	8	80%	3
	Aipe	144	31	22%	28	90%	20	1	1	1	100%	1
	Algeciras	54	32	59%	31	97%	14	1	1	0	0%	0
	Baraya	7	2	29%	1	50%	2	0	0	0	0%	0
	Campoalegre	14	6	43%	6	100%	2	0	0	0	0%	0
	Colombia	6	0	0%	0	0%	0	0	0	0	0%	0
	Hobo	13	11	85%	10	91%	4	0	0	0	0%	0
	Iquira	17	9	53%	3	33%	2	2	2	2	100%	1
	Palermo	67	21	31%	18	86%	7	0	0	0	0%	0
	Rivera	57	25	44%	23	92%	8	1	1	1	100%	0
	Santa María	19	2	11%	2	100%	0	0	0	0	0%	0
	Tello	15	6	40%	6	100%	2	0	0	0	0%	0
	Teruel	4	2	50%	1	50%	0	0	0	0	0%	0
	Villavieja	4	4	100%	4	100%	2	1	1	1	100%	0
Centro	Yaguará	16	9	56%	9	100%	3	0	0	0	0%	0
	Garzón	133	69	52%	66	96%	33	0	0	0	0%	0
	Agrado	26	12	46%	12	100%	7	1	1	1	100%	0
	Altamira	4	3	75%	3	100%	1	0	0	0	0%	0
	Gigante	14	13	93%	12	92%	3	0	0	0	0%	0
	Guadalupe	12	8	67%	6	75%	2	1	1	1	100%	0
	Pital	30	10	33%	10	100%	1	0	0	0	0%	0
	Suaza	21	12	57%	12	100%	0	0	0	0	0%	0
	Tarqui	29	16	55%	15	94%	3	0	0	0	0%	0
	Occidente	La Plata	80	46	58%	42	91%	16	1	1	1	100%
La Argentina		3	3	100%	3	100%	0	0	0	0	0%	0
Nátaga		1	0	0%	0	0%	0	0	0	0	0%	0
Paicol		4	2	50%	2	100%	0	0	0	0	0%	0
Tesalia		12	2	17%	2	100%	1	0	0	0	0%	0
Pitalito		123	70	57%	66	94%	34	1	1	0	0%	0
Acevedo		15	12	80%	11	92%	2	0	0	0	0%	0
Elias		0	0	0%	0	0%	0	0	0	0	0%	0
Isnos		25	15	60%	15	100%	5	0	0	0	0%	0
Oporapa		3	2	67%	2	100%	0	0	0	0	0%	0
Sur	Palestina	7	6	86%	6	100%	2	0	0	0	0%	0
	Saladoblanco	5	5	100%	5	100%	1	0	0	0	0%	0
	San Agustín	21	16	76%	15	94%	5	0	0	0	0%	0
	Timaná	46	22	48%	21	95%	5	0	0	0	0%	0
	HUILA	1031	826	80%	762	92%	307	20	20	16	80%	5

ZONA	2018 NAS EPIDEMIOLOG				
	SEMANA	47	48	49	Total
NORTE	NEIVA	10	20	12	499
	AIPE	2	3	0	100
	ALGECIRAS	2	2	1	27
	BARAYA	0	0	0	5
	CAMPOALEGRE	0	0	0	8
	COLOMBIA	0	0	0	1
	HOBO	0	1	0	4
	IQUIRA	1	0	0	6
	PALERMO	0	1	3	27
	RIVERA	1	1	0	32
	SANTA MARIA	0	0	0	10
	TELLO	1	0	0	8
	TERUEL	0	0	0	0
	VILLAVIEJA	0	1	0	3
	YAGUARA	0	0	1	4
CENTRO	GARZON	5	1	3	87
	AGRADO	1	0	0	24
	ALTAMIRA	0	0	0	3
	GIGANTE	0	0	0	4
	GUADALUPE	0	0	0	3
	PITAL	0	0	0	20
	SUAZA	0	1	0	14
	TARQUI	0	1	0	9
	LA PLATA	4	0	0	38
	LA ARGENTINA	0	0	0	0
OCCIDENTE	NATAGA	0	0	0	0
	PAICOL	0	0	0	2
	TESALIA	0	0	0	3
	PITALITO	1	0	1	56
	ACEVEDO	0	0	0	3
	ELIAS	0	0	0	0
	ISNOS (SAN JOSE)	0	0	0	9
	OPORAPA	0	0	0	1
	PALESTINA	0	0	0	3
	SALADOBLANCO	0	0	0	1
SUR	SAN AGUSTIN	0	0	1	9
	TIMANA	0	1	0	8
	HUILA	28	33	22	1031

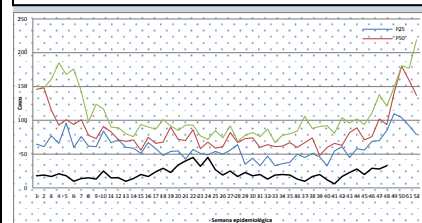
### Municipios en Seguridad Dengue

ALGECIRAS

TARQUI

SUAZA

### CANAL ENDEMICO DENGUE 2018



La línea negra corresponde a los casos dengue los cuales lo ubican esta semana 49 en zona de éxito.

Incidencia de dengue en el departamento del Huila es de 117,9; y en el país es de 154,0 casos por 100.000 habitantes en zonas de riesgo (urbano). Letalidad por dengue 0.

Fuente: SIVIGILA



Carrera 20 No 5b-36; Neiva – Huila - Colombia; PBX: 8701980

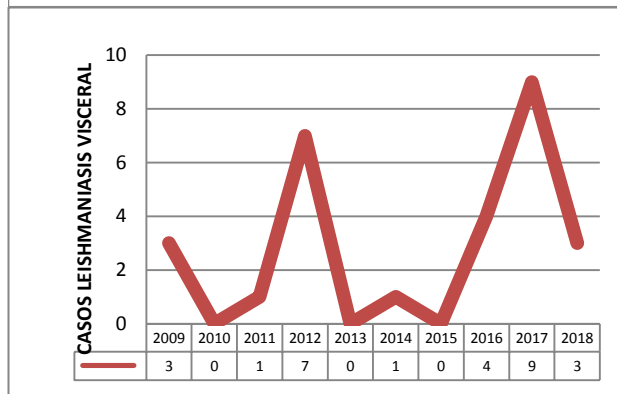
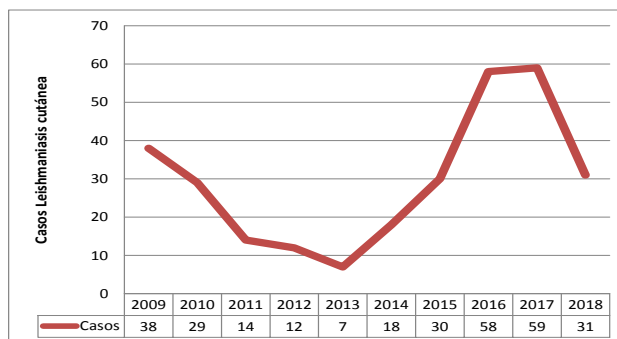
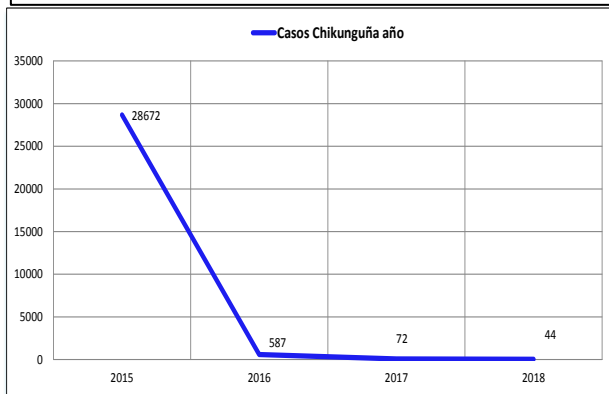
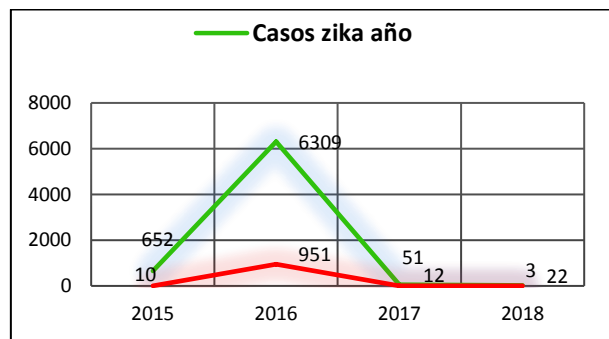
www.huila.gov.co; twitter: @HuilaGob; Facebook: www.facebook.com/huilagob; YouTube: www.youtube.com/huilagob



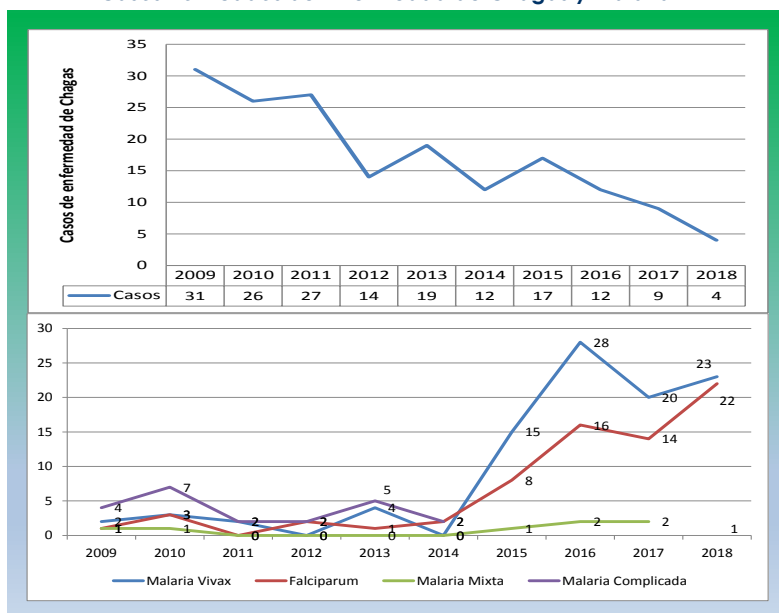
## GOBERNACION DEL HUILA

Secretaría de Salud Departamental

### Comportamiento Otras Enfermedades Vectoriales y Zoonosis Huila, 2018



#### Casos notificados de Enfermedad de Chagas y Malaria



#### "El Camino es la Educación"

GLORIA ESPERANZA ARAUJO CORONADO  
Secretaria de Salud Departamental

Grupo Enfermedades Transmitidas por Vectores y Zoonosis:

CARLOS ALBERTO LOZANO POLANCO

Coordinador ETV Zoonosis

MARÍA CLEMENCIA ROJAS GARCÍA

Coordinadora Laboratorio SP y EGI

LILIAN AMPARO VALLEJO POLANCO: Laboratorio Virus

LUIS ARBEY ESPINOSA GONZALEZ: A. Laboratorio

SILVIA LORENA BECERRA: Entomología

VIVIANA PAOLA BARRETO: Médica Auditora

GIANNI GERMAN QUINCHE: Médico Auditor

LUIS JOSÉ TORRES ROJAS: Médico Epidemiólogo

CAMILO EDUARDO RIVERA VEGA: Líder implementación EGI ETV

WILLIAM PERDOMO: Médico Veterinario, Zootecnista,

Epidemiólogo, Líder implementación EGI Zoonosis.

HERNAN DARÍO CARDOZO SOTELO: Médico Veterinario Zootecnista

JUAN CARLOS TORRES LOSADA: Médico Veterinario, Entomología

EDUARDO DURAN RODRIGUEZ: Zootecnista, Entomología



Carrera 20 No 5b-36; Neiva – Huila - Colombia; PBX: 8701980

www.huila.gov.co; twitter: @HuilaGob; Facebook: www.facebook.com/huilagob; YouTube: www.youtube.com/huilagob