



GOBERNACION DEL HUILA
Secretaria de Salud Departamental

Boletín epidemiológico Enfermedades Transmitidas por Vectores y Zoonosis, departamento del Huila, semana 33, 2018

Hasta el 24 de agosto de 2018

Municipios en Zona de:

Brote dengue

NINGUNO

**Depto Huila
en zona de
Éxito**

**Municipios en Zona
Alerta Dengue**

AIPE

TESALIA

GUADALUPE

YAGUARA

ISNOS

Virus Dengue
Virus Zika
Virus Chikunguña
Transmitidos por
Aedes Aegypti.

Comportamiento Infección por Virus Dengue Huila!

ZONA	MUNICIPIO	Seguimiento conducta adecuada (Hospitalizados, Remitidos o en observación) dengue con signos de alarma (CSA)					Seguimiento conducta adecuada dengue grave (Ingreso Unidad Cuidado Intensivo)				
		Total casos	Presentaron Signos Alarma	%	Conducta adecuada	%	Total casos	Concordancia Clasificación Final	Conducta adecuada	%	Pendientes ajuste (Paj)
Norte	Neiva	696	218	31%	196	90%	92	7	6	86%	2
	Aipe	114	22	19%	20	91%	12	0	0	0%	0
	Algeciras	32	19	59%	18	95%	15	1	0	0%	0
	Baraya	6	2	33%	1	50%	2	0	0	0%	0
	Campoalegre	13	6	46%	6	100%	2	0	0	0%	0
	Colombia	5	0	0%	0	0%	0	0	0	0%	0
	Hobo	12	10	83%	10	100%	6	0	0	0%	0
	Iquira	16	8	50%	2	25%	2	1	1	100%	0
	Palermo	52	20	38%	18	90%	8	0	0	0%	0
	Rivera	47	18	38%	17	94%	11	1	1	100%	0
	Santa María	18	2	11%	2	100%	0	0	0	0%	0
	Tello	10	4	40%	4	100%	2	0	0	0%	0
	Teruel	3	1	33%	1	100%	0	0	0	0%	0
	Villavieja	3	3	100%	3	100%	1	1	1	100%	0
Centro	Yaguará	14	7	50%	7	100%	4	0	0	0%	0
	Garzón	102	55	54%	53	96%	27	0	0	0%	0
	Agrado	18	8	44%	8	100%	5	1	0	0%	1
	Altamira	3	2	67%	2	100%	1	0	0	0%	0
	Gigante	11	10	91%	9	90%	4	0	0	0%	0
	Guadalupe	10	7	70%	6	86%	4	1	1	100%	0
	Pital	27	8	30%	8	100%	0	0	0	0%	0
	Suaza	12	7	58%	7	100%	0	0	0	0%	0
	Tarqui	22	12	55%	11	92%	6	0	0	0%	0
	La Plata	51	27	53%	25	93%	11	0	0	0%	0
Occidente	La Argentina	2	2	100%	2	100%	0	0	0	0%	0
	Nátaga	1	0	0%	0	0%	0	0	0	0%	0
	Paicol	3	2	67%	2	100%	1	0	0	0%	0
	Tesalia	9	1	11%	1	100%	0	0	0	0%	0
	Pitalito	98	57	58%	54	95%	31	1	0	0%	0
	Acevedo	10	9	90%	8	89%	2	0	0	0%	0
	Elias	0	0	0%	0	0%	0	0	0	0%	0
	Isnos	19	12	63%	12	100%	6	0	0	0%	0
	Oporapa	2	2	100%	2	100%	2	0	0	0%	0
	Palestina	4	4	100%	4	100%	1	0	0	0%	0
Sur	Saladoblanco	5	5	100%	5	100%	1	0	0	0%	0
	San Agustín	11	10	91%	9	90%	4	0	0	0%	0
	Timaná	40	20	50%	20	100%	5	0	0	0%	0
	HUILA	878	600	68%	553	92%	268	14	10	71%	3

ZONA	2018 / ANAS EPIDEMIOLOGIA					Total
	SEMANA	30	31	32	33	
NORTE	NEIVA	16	17	12	8	391
	AIPE	2	1	2	1	83
	ALGECIRAS	2	0	1	0	26
	BARAYA	0	0	0	0	6
	CAMPOALEGRE	0	0	0	0	9
	COLOMBIA	0	0	0	0	2
	HOBO	0	0	0	0	8
	IQUIRA	0	0	0	0	7
	PALERMO	1	0	0	1	20
	RIVERA	0	1	0	1	44
	SANTA MARIA	0	0	0	0	9
	TELLO	0	0	0	0	6
	TERUEL	0	0	0	0	0
	VILLAVIEJA	0	0	0	0	2
CENTRO	YAGUARA	0	0	0	2	10
	GARZON	1	0	3	2	70
	AGRADO	2	0	0	1	17
	ALTAMIRA	0	2	0	0	2
	GIGANTE	0	0	0	0	6
	GUADALUPE	0	2	0	2	6
	PITAL	0	2	0	0	25
	SUAZA	0	1	0	0	8
	TARQUI	1	0	0	0	15
	LA PLATA	0	1	1	0	28
OCCIDENTE	LA ARGENTINA	0	0	0	0	0
	NATAGA	0	0	0	0	0
	PAICOL	1	0	0	0	2
	TESALIA	0	0	1	0	4
	PITALITO	2	5	0	2	45
	ACEVEDO	0	0	0	0	2
	ELIAS	0	0	0	0	0
	ISNOS (SAN JOSE)	1	0	0	1	9
	OPORAPA	0	0	0	0	2
	PALESTINA	0	0	0	0	1
SUR	SALADOBLANCO	0	0	0	0	1
	SAN AGUSTIN	0	1	1	0	5
	TIMANA	0	0	1	0	7
	HUILA	29	33	22	21	878

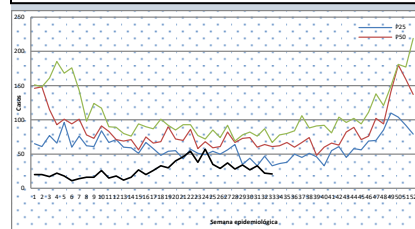
**Municipios en
Seguridad Dengue**

LA PLATA

ALGECIRAS

SAN AGUSTIN

CANAL ENDEMICO DENGUE 2018



La línea negra corresponde a los casos dengue los cuales lo ubican esta semana 33 en zona de éxito.

Incidencia de dengue en el departamento del Huila es de 86,0; y en el país es de 85,9 casos por 100.000 habitantes en zonas de riesgo (urbano). Letalidad por dengue 0.

Fuente: SIVIGILA



Carrera 20 No 5b-36; Neiva – Huila - Colombia; PBX: 8701980

www.huila.gov.co; twitter: @HuilaGob; Facebook: www.facebook.com/huilagob; YouTube: www.youtube.com/huilagob

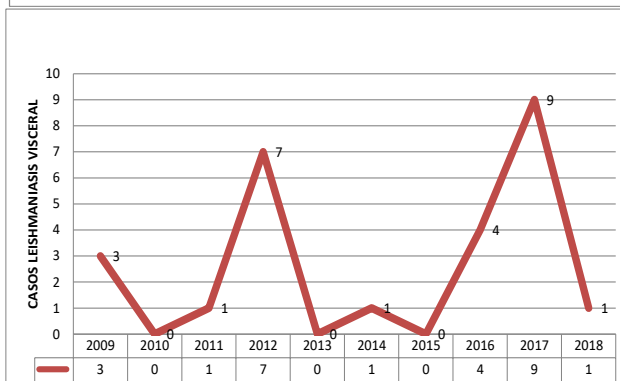
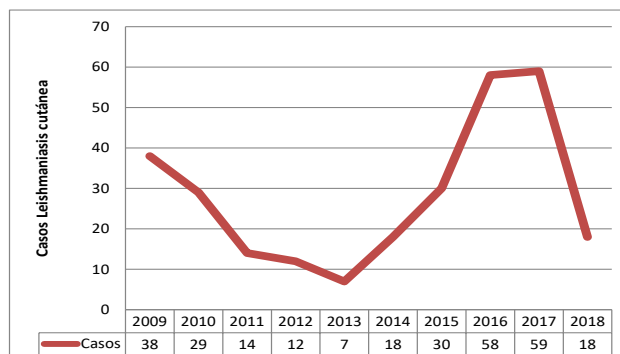
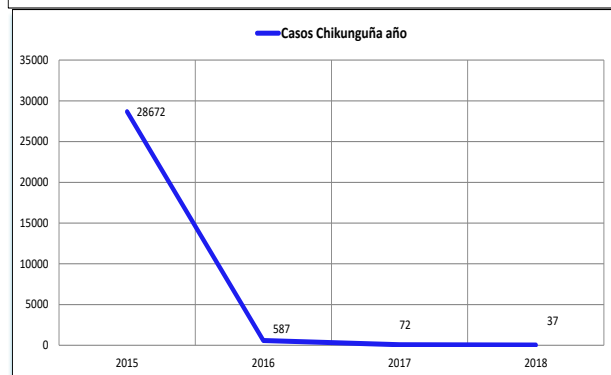
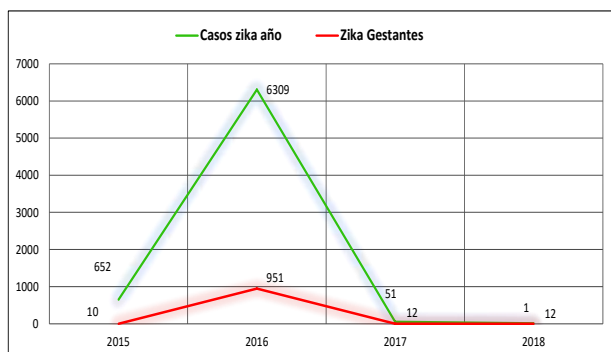




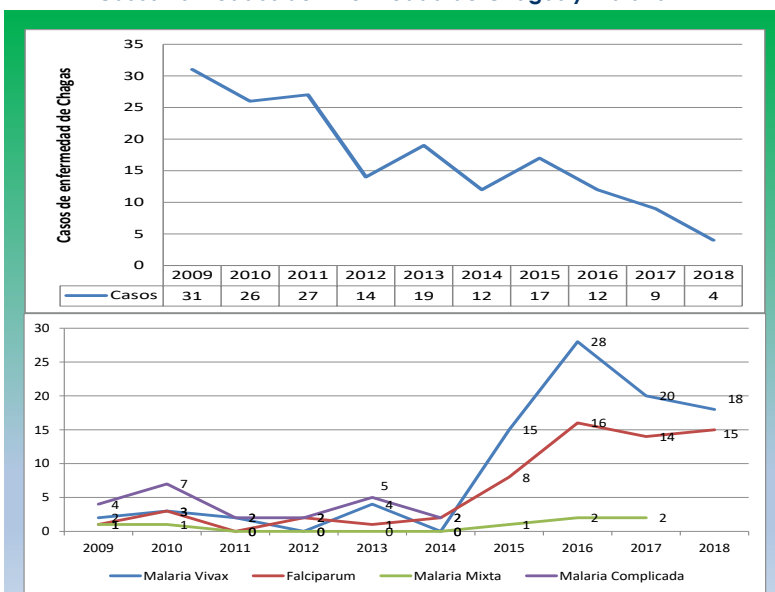
GOBERNACION DEL HUILA

Secretaria de Salud Departamental

Comportamiento Otras Enfermedades Vectoriales y Zoonosis Huila, 2018



Casos notificados de Enfermedad de Chagas y Malaria



"El Camino es la Educación"

GLORIA ESPERANZA ARAUJO CORONADO
Secretaria de Salud Departamental

Grupo Enfermedades Transmitidas por Vectores y Zoonosis:

CARLOS ALBERTO LOZANO POLANCO

Coordinador ETV Zoonosis

MARÍA CLEMENCIA ROJAS GARCÍA

Coordinadora Laboratorio SP y EGI

LILIAN AMPARO VALLEJO POLANCO: Laboratorio Virus

LUIS ARBEY ESPINOSA GONZALEZ: A. Laboratorio

SILVIA LORENA BECERRA: Entomología

VIVIANA PAOLA BARRETO: Médica Auditora

GIANNI GERMAN QUINCHE: Médico Auditor

LUIS JOSÉ TORRES ROJAS: Médico Epidemiólogo

CAMILO EDUARDO RIVERA VEGA: Profesional Apoyo

WILLIAM PERDOMO: Médico Veterinario, Zootecnista, Epidemiólogo.

HERNAN DARÍO CARDOZO SOTELO: Médico Veterinario Zootecnista

JUAN CARLOS TORRES LOSADA: Médico Veterinario, Entomología

EDUARDO DURAN RODRIGUEZ: Zootecnista, Entomología



Carrera 20 No 5b-36; Neiva – Huila - Colombia; PBX: 8701980

www.huila.gov.co; twitter: @HuilaGob; Facebook: www.facebook.com/huilagob; YouTube: www.youtube.com/huilagob

