



**GOBERNACION DEL HUILA**  
Secretaria de Salud Departamental

# Boletín epidemiológico Enfermedades Transmitidas por Vectores y Zoonosis, departamento del Huila, semana 31, 2018

Hasta el 10 de agosto de 2018

Municipios en Zona de:

**Brote dengue**

**NINGUNO**

**Depto Huila  
en zona de  
Éxito**

Virus Dengue  
Virus Zika  
Virus Chikunguña  
Transmitidos por  
Aedes Aegypti.

**Municipios en Zona  
Alerta Dengue**

ALGECIRAS  
AGRADO  
TARQUI  
PALERMO  
ISNOS  
SALADOBLANCO  
ALTAMIRA  
PITAL

**Municipios en  
Seguridad Dengue**

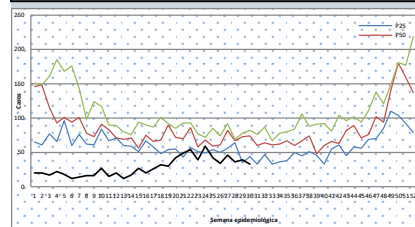
GARZON  
AIPE  
PAICOL

## ¡Comportamiento Infección por Virus Dengue Huila!

ZONA	MUNICIPIO	Seguimiento conducta adecuada (Hospitalizados, Remitidos o en observación) dengue con signos de alarma (CSA)					Seguimiento conducta adecuada dengue grave (Ingreso Unidad Cuidado Intensivo)				
		Total casos	Presentaron Signos Alarma	%	Conducta adecuada	%	Total casos	Concordancia Clasificación Final	Conducta adecuada	%	Pendientes ajuste (Paj)
Norte	Neiva	668	209	31%	189	90%	94	7	6	86%	2
	Aipe	109	20	18%	19	95%	12	0	0	0%	0
	Algeciras	31	18	58%	17	94%	14	1	0	0%	0
	Baraya	6	2	33%	1	50%	2	0	0	0%	0
	Campoalegre	13	6	46%	6	100%	2	0	0	0%	0
	Colombia	5	0	0%	0	0%	0	0	0	0%	0
	Hobo	12	10	83%	10	100%	6	0	0	0%	0
	Iquira	16	8	50%	2	25%	2	1	1	100%	0
	Palermo	51	19	37%	18	95%	7	0	0	0%	0
	Rivera	45	17	38%	16	94%	10	1	1	100%	0
	Santa María	18	2	11%	2	100%	0	0	0	0%	0
	Tello	10	4	40%	4	100%	2	0	0	0%	0
	Teruel	3	1	33%	1	100%	0	0	0	0%	0
	Villavieja	3	3	100%	3	100%	1	1	1	100%	0
Centro	Yaguará	12	6	50%	6	100%	3	0	0	0%	0
	Garzón	97	52	54%	50	96%	40	0	0	0%	0
	Agrado	17	8	47%	8	100%	5	1	0	0%	1
	Altamira	2	1	50%	1	100%	1	0	0	0%	0
	Gigante	11	10	91%	9	90%	4	0	0	0%	0
	Guadalupe	6	4	67%	3	75%	1	1	1	100%	0
	Pital	26	8	31%	8	100%	0	0	0	0%	0
	Suaza	12	7	58%	7	100%	0	0	0	0%	0
	Tarqui	22	12	55%	11	92%	6	0	0	0%	0
	La Plata	49	26	53%	24	92%	10	0	0	0%	0
	La Argentina	2	2	100%	2	100%	1	0	0	0%	0
	Nátaga	1	0	0%	0	0%	0	0	0	0%	0
	Paicol	3	2	67%	2	100%	1	0	0	0%	0
	Tesalia	8	1	13%	1	100%	0	0	0	0%	0
Sur	Pitalito	93	54	58%	52	96%	29	1	0	0%	0
	Acevedo	9	8	89%	8	100%	2	0	0	0%	0
	Elias	0	0	0%	0	0%	0	0	0	0%	0
	Isnos	18	12	67%	12	100%	7	0	0	0%	0
	Oporapa	2	2	100%	2	100%	2	0	0	0%	0
	Palestina	4	4	100%	4	100%	1	0	0	0%	0
	Saladoblanco	5	5	100%	5	100%	2	0	0	0%	0
	San Agustín	9	8	89%	7	88%	2	0	0	0%	0
	Timaná	39	20	51%	20	100%	5	0	0	0%	0
	HUILA	874	571	65%	530	93%	274	14	10	71%	3
Occidente	LA PLATA	0	0	0%	0	0%	0	0	0	0%	0
	LA ARGENTINA	0	0	0%	0	0%	0	0	0	0%	0
	NATAGA	0	0	0%	0	0%	0	0	0	0%	0
	PAICOL	0	1	0%	0	0%	0	0	0	0%	0
	TESALIA	0	0	0%	0	0%	0	0	0	0%	0
	PITALITO	2	3	4%	4	43%	0	0	0	0%	0
	ACEVEDO	0	0	0%	0	0%	0	0	0	0%	0
	ELIAS	0	0	0%	0	0%	0	0	0	0%	0
	ISNOS (SAN JOSE)	0	1	1%	1	9%	0	0	0	0%	0
	OPORAPA	0	0	0%	0	0%	0	0	0	0%	0
	PALESTINA	0	0	0%	0	0%	0	0	0	0%	0
	SALADOBLANCO	0	1	0%	0	0%	0	0	0	0%	0
	SAN AGUSTIN	0	0	0%	0	0%	0	0	0	0%	0
	TIMANA	0	0	0%	0	0%	0	0	0	0%	0
	HUILA	39	33	20	874						

ZONA	2018 NAS EPIDEMIOLOGIA			
	SEMANA	29	30	31 Total
NORTE	NEIVA	22	17	11 387
	AIPE	1	2	0 85
	ALGECIRAS	1	2	0 25
	BARAYA	1	0	0 6
	CAMPOALEGRE	0	0	0 9
	COLOMBIA	0	0	0 2
	HOB0	0	0	0 8
	IQUIRA	2	0	0 7
	PALERMO	0	1	0 19
	RIVERA	1	0	0 43
	SANTA MARIA	0	0	0 9
	TELLO	0	0	0 6
	TERUEL	0	0	0 1
	VILLAVIEJA	0	0	0 2
CENTRO	YAGUARA	0	0	0 8
	GARZON	2	2	0 84
	AGRADO	4	2	0 16
	ALTAMIRA	0	0	1 2
	GIGANTE	0	0	0 6
	GUADALUPE	0	0	0 2
	PITAL	2	0	1 24
	SUAZA	0	0	1 8
	TARQUI	1	1	0 15
SUR	LA PLATA	0	0	1 26
	LA ARGENTINA	0	0	0 1
	NATAGA	0	0	0 0
	PAICOL	0	1	0 2
	TESALIA	0	0	0 3
	PITALITO	2	3	4 43
	ACEVEDO	0	0	0 2
	ELIAS	0	0	0 0
	ISNOS (SAN JOSE)	0	1	1 9
	OPORAPA	0	0	0 2
	PALESTINA	0	0	0 1
	SALADOBLANCO	0	1	0 2
	SAN AGUSTIN	0	0	0 3
	TIMANA	0	0	0 6
	HUILA	39	33	20 874

CANAL ENDEMICO DENGUE 2018



La línea negra corresponde a los casos dengue los cuales lo ubican esta semana 31 en zona de éxito.

Incidencia de dengue en el departamento del Huila es de 80,1; y en el país es de 77,0 casos por 100.000 habitantes en zonas de riesgo (urbano). Letalidad por dengue 0.

Fuente: SIVIGILA



Carrera 20 No 5b-36; Neiva – Huila - Colombia; PBX: 8701980

www.huila.gov.co; twitter: @HuilaGob; Facebook: www.facebook.com/huilagob; YouTube: www.youtube.com/huilagob

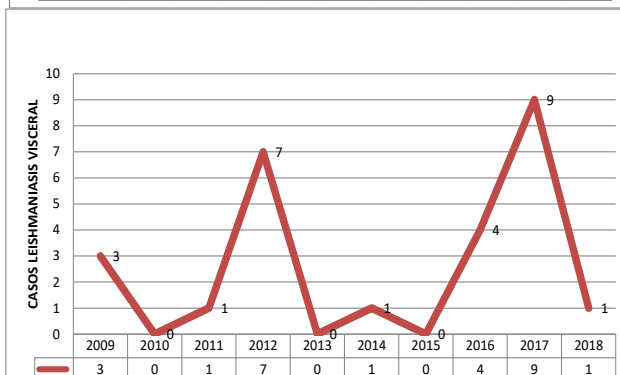
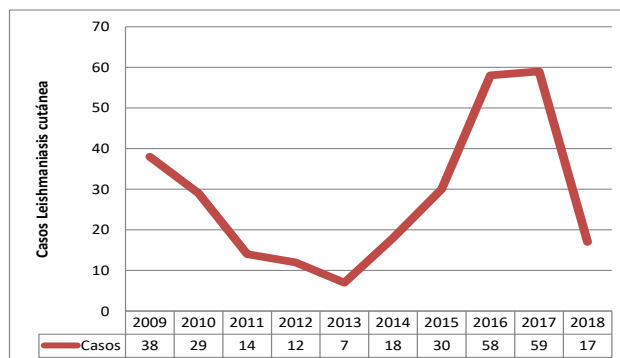
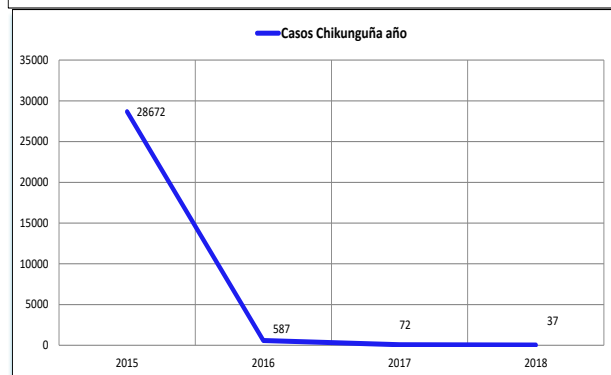
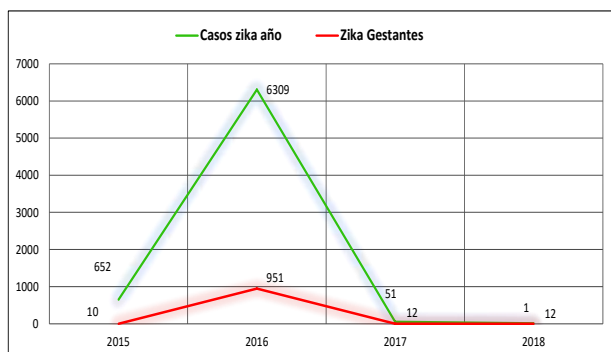




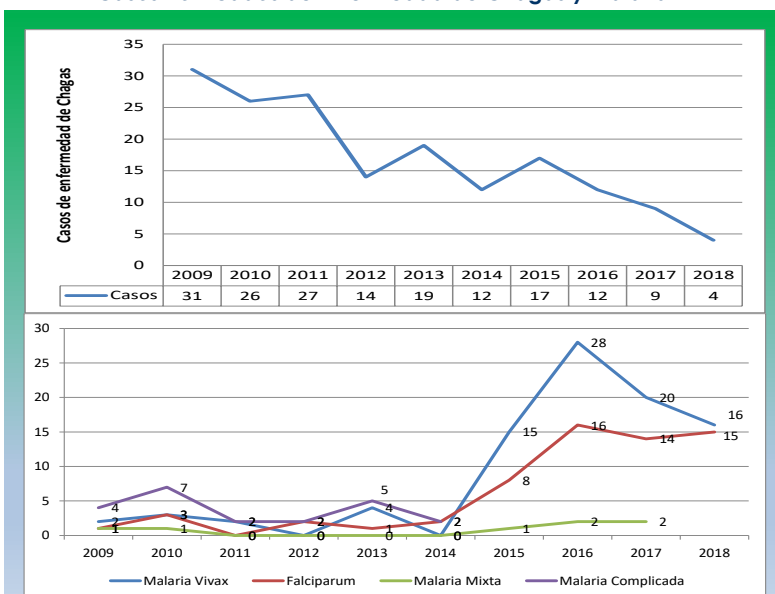
## GOBERNACION DEL HUILA

### Secretaria de Salud Departamental

## Comportamiento Otras Enfermedades Vectoriales y Zoonosis Huila, 2018



### Casos notificados de Enfermedad de Chagas y Malaria



### "El Camino es la Educación"

GLORIA ESPERANZA ARAUJO CORONADO  
Secretaria de Salud Departamental

Grupo Enfermedades Transmitidas por Vectores y Zoonosis:

CARLOS ALBERTO LOZANO POLANCO

Coordinador ETV Zoonosis

MARÍA CLEMENCIA ROJAS GARCÍA

Coordinadora Laboratorio SP y EGI

LILIAN AMPARO VALLEJO POLANCO: Laboratorio Virus

LUIS ARBEY ESPINOSA GONZALEZ: A. Laboratorio

SILVIA LORENA BECERRA: Entomología

VIVIANA PAOLA BARRETO: Médica Auditora

GIANNI GERMAN QUINCHE: Médico Auditor

LUIS JOSÉ TORRES ROJAS: Médico Epidemiólogo

CAMILO EDUARDO RIVERA VEGA: Profesional Apoyo

WILLIAM PERDOMO: Médico Veterinario, Zootecnista, Epidemiólogo.

HERNAN DARÍO CARDOZO SOTELO: Médico Veterinario Zootecnista

JUAN CARLOS TORRES LOSADA: Médico Veterinario, Entomología

EDUARDO DURAN RODRIGUEZ: Zootecnista, Entomología



Carrera 20 No 5b-36; Neiva – Huila - Colombia; PBX: 8701980

www.huila.gov.co; twitter: @HuilaGob; Facebook: www.facebook.com/huilagob; YouTube: www.youtube.com/huilagob

