



GOBERNACION DEL HUILA
Secretaria de Salud Departamental

Boletín epidemiológico Enfermedades Transmitidas por Vectores y Zoonosis, departamento del Huila, semana 29, 2018

Hasta el 27 de julio de 2018

Municipios en Zona de:



Virus Dengue
Virus Zika
Virus Chikunguña
Transmitidos por
Aedes Aegypti.

Brote dengue

AIPE
BARAYA
GIGANTE
PALERMO

Depto Huila
en zona éxito

Municipios en Zona Alerta Dengue

AGRADO
LA PLATA
GARZON
ACEVEDO
IQUIRA
TESALIA
YAGUARA

Municipios en Seguridad Dengue

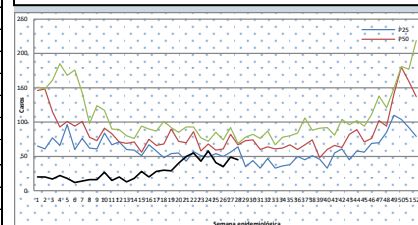
RIVERA
TARQUI
PITAL
ISNOS

¡Comportamiento Infección por Virus Dengue Huila!

ZONA	MUNICIPIO	Seguimiento conducta adecuada (Hospitalizados, Remitidos o en observación) dengue con signos de alarma (CSA)					Seguimiento conducta adecuada dengue grave (Ingreso Unidad Cuidado Intensivo)				
		Total casos	Presentaron Signos Alarma	%	Conducta adecuada	%	Total casos	Concordancia Clasificación Final	Conducta adecuada	%	Pendientes ajuste (Pa)
Norte	Neiva	614	193	31%	177	92%	85	6	6	100%	1
	Aipe	106	21	20%	20	95%	12	0	0	0%	0
	Algeciras	29	17	59%	16	94%	14	1	1	0%	0
	Baraya	6	2	33%	1	50%	2	0	0	0%	0
	Campoalegre	13	6	46%	6	100%	2	0	0	0%	0
	Colombia	5	0	0%	0	0%	0	0	0	0%	0
	Hobo	12	10	83%	10	100%	6	0	0	0%	0
	Iquira	13	7	54%	1	14%	2	1	1	100%	0
	Palermo	49	18	37%	17	94%	8	0	0	0%	0
	Rivera	44	17	39%	16	94%	11	1	1	100%	0
	Santa María	18	2	11%	2	100%	0	0	0	0%	0
	Tello	10	4	40%	4	100%	3	0	0	0%	0
	Teruel	3	1	33%	1	100%	1	0	0	0%	0
	Villavieja	3	3	100%	3	100%	1	1	1	100%	0
Centro	Yaguará	12	6	50%	6	100%	3	0	0	0%	0
	Garzón	95	50	53%	48	96%	38	0	0	0%	0
	Agrado	15	7	47%	7	100%	4	1	1	0%	1
	Altamira	1	1	100%	1	100%	1	0	0	0%	0
	Gigante	11	10	91%	9	90%	7	0	0	0%	0
	Guadalupe	6	4	67%	3	75%	1	1	1	100%	0
	Pital	22	8	36%	8	100%	1	0	0	0%	0
	Suaza	11	7	64%	7	100%	1	0	0	0%	0
	Tarqui	20	11	55%	10	91%	5	0	0	0%	0
	La Plata	48	26	54%	24	92%	10	0	0	0%	0
Occidente	La Argentina	2	2	100%	2	100%	1	0	0	0%	0
	Nátaga	1	0	0%	0	0%	0	0	0	0%	0
	Paicol	2	1	50%	1	100%	0	0	0	0%	0
	Tesalia	8	1	13%	1	100%	0	0	0	0%	0
Sur	Pitalito	83	48	58%	46	96%	23	1	1	0%	0
	Acevedo	8	7	88%	7	100%	3	0	0	0%	0
	Elias	0	0	0%	0	0%	0	0	0	0%	0
	Isnos	16	11	69%	11	100%	6	0	0	0%	0
	Oporapa	2	2	100%	2	100%	2	0	0	0%	0
	Palestina	3	3	100%	3	100%	1	0	0	0%	0
	Saladoblanco	4	4	100%	4	100%	1	0	0	0%	0
	San Agustín	9	8	89%	7	88%	2	0	0	0%	0
	Timaná	39	20	51%	20	100%	5	0	0	0%	0
	HUILA	815	538	66%	501	93%	262	13	13	77%	2

ZONA	2018 NAS EPIDEMIOLOGIA				
	SEMANA	27	28	29	Total
NORTE	NEIVA	23	17	6	344
	AIPE	9	7	0	84
	ALGECIRAS	0	0	1	25
	BARAYA	0	0	1	6
	CAMPOALEGRE	0	0	0	9
	COLOMBIA	0	0	0	2
	HOBO	1	0	0	8
	IQUIRA	0	2	0	5
	PALERMO	1	1	0	24
	RIVERA	1	1	0	42
	SANTA MARIA	0	0	0	9
	TELLO	0	0	0	7
	TERUEL	0	0	0	2
	VILLAVIEJA	0	0	0	2
CENTRO	YAGUARA	0	2	0	8
	GARZON	5	6	2	82
	AGRADO	1	1	4	14
	ALTAMIRA	1	0	0	1
	GIGANTE	1	1	0	9
	GUADALUPE	0	0	0	2
	PITAL	2	1	0	20
	SUAZA	0	0	0	7
	TARQUI	1	1	0	13
	LA PLATA	2	2	0	25
OCCIDENTE	LA ARGENTINA	1	0	0	1
	NATAGA	0	0	0	0
	PAICOL	0	0	0	1
	TESALIA	0	1	0	3
SUR	PITALITO	0	0	2	36
	ACEVEDO	0	1	0	3
	ELIAS	0	0	0	0
	ISNOS (SAN JOSE)	0	1	0	7
	OPORAPA	0	0	0	2
	PALESTINA	0	0	0	1
	SALADOBLANCO	0	0	0	1
	SAN AGUSTIN	0	0	0	3
	TIMANA	0	0	0	7
	HUILA	49	45	16	815

CANAL ENDEMICO DENGUE 2018



La línea negra corresponde a los casos dengue los cuales lo ubican esta semana 29 en zona de éxito.

Incidencia de dengue en el departamento del Huila es de 80,9; y en el país es de 74,0 casos por 100.000 habitantes en zonas de riesgo (urbano). Letalidad por dengue 0.

Fuente: SIVIGILA



Carrera 20 No 5b-36; Neiva – Huila - Colombia; PBX: 8701980

www.huila.gov.co; twitter: @HuilaGob; Facebook: www.facebook.com/huilagob; YouTube: www.youtube.com/huilagob

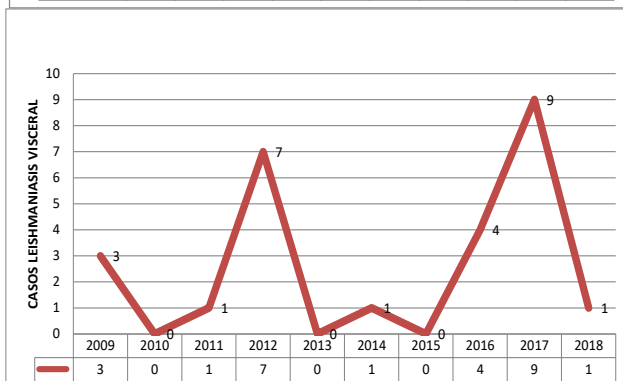
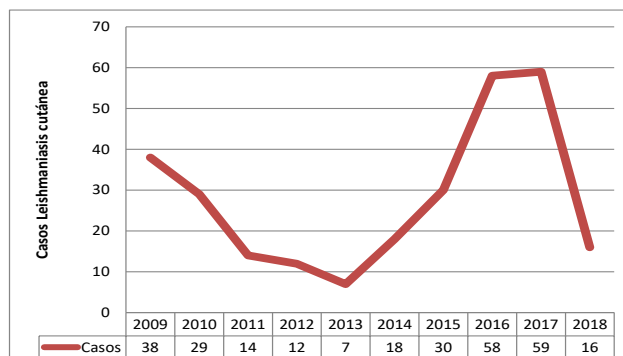
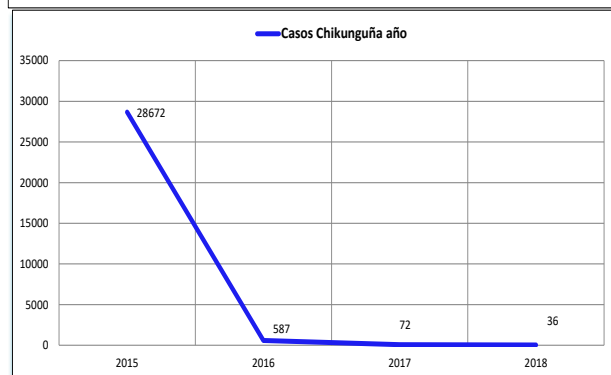
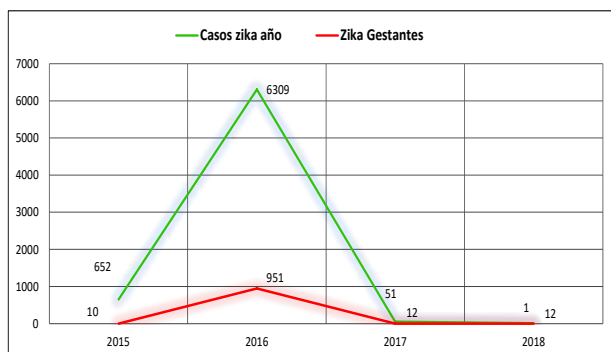




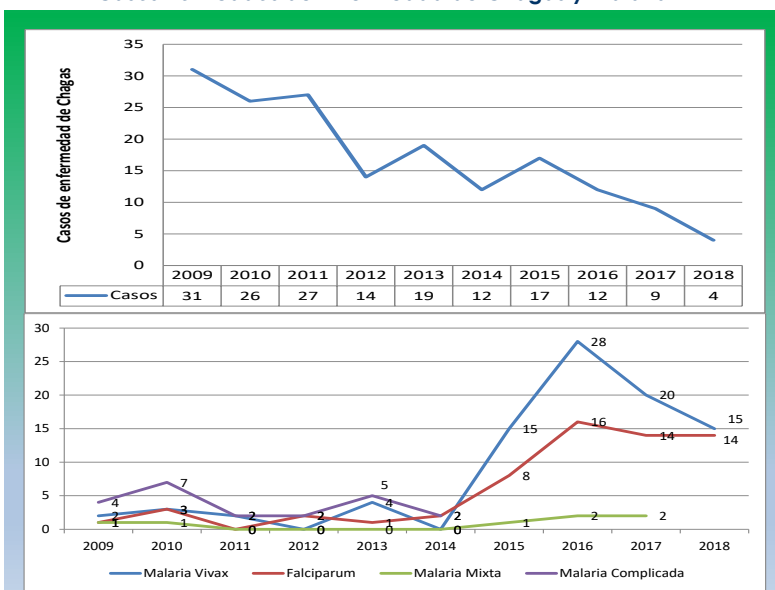
GOBERNACION DEL HUILA

Secretaria de Salud Departamental

Comportamiento Otras Enfermedades Vectoriales y Zoonosis Huila, 2018



Casos notificados de Enfermedad de Chagas y Malaria



"El Camino es la Educación"

GLORIA ESPERANZA ARAUJO CORONADO
Secretaria de Salud Departamental

Grupo Enfermedades Transmitidas por Vectores y Zoonosis:

CARLOS ALBERTO LOZANO POLANCO

Coordinador ETV Zoonosis

MARÍA CLEMENCIA ROJAS GARCÍA

Coordinadora Laboratorio SP y EGI

LILIAN AMPARO VALLEJO POLANCO: Laboratorio Virus

LUIS ARBEY ESPINOSA GONZALEZ: A. Laboratorio

SILVIA LORENA BECERRA: Entomología

VIVIANA PAOLA BARRETO: Médica Auditora

GIANNI GERMAN QUINCHE: Médico Auditor

LUIS JOSÉ TORRES ROJAS: Médico Epidemiólogo

CAMILO EDUARDO RIVERA VEGA: Profesional Apoyo

WILLIAM PERDOMO: Médico Veterinario, Zootecnista, Epidemiólogo.

HERNAN DARÍO CARDOZO SOTELO: Médico Veterinario Zootecnista

JUAN CARLOS TORRES LOSADA: Médico Veterinario, Entomología

EDUARDO DURAN RODRIGUEZ: Zootecnista, Entomología



Carrera 20 No 5b-36; Neiva – Huila - Colombia; PBX: 8701980

www.huila.gov.co; twitter: @HuilaGob; Facebook: www.facebook.com/huilagob; YouTube: www.youtube.com/huilagob

