

## INSTRUCTIVO PARA LA INSCRIPCIÓN EN EL PROCESO DE EVALUACION DE COMPETENCIAS

*Veinticuatro horas después de realizado el pago del Número de Identificación Personal en el Banco Popular, deberá ingresar en la página [www.mineduccion.gov.co/evaluaciondecompetencias](http://www.mineduccion.gov.co/evaluaciondecompetencias), y presionar el banner **INSCRIPCIÓN**, accediendo al primer paso del registro, el ingreso del Número de Identificación Personal, para lo cual debe tener en cuenta las recomendaciones relacionadas en la parte superior del formulario:*



**INSCRIPCIÓN**  
Evaluación de Competencias,  
Ascenso o Reubicación Salarial



**Paso 1**   
Registro del PIN

**Paso 2**   
Términos y Condiciones

**Paso 3**   
Inscripción

**Paso 4**   
Verificar datos

**Paso 5**   
Confirmación de Inscripción

Estimado docente o directivo docente, estamos listos para acompañarlo durante el proceso de la Evaluación de Competencias. Realice cuidadosa y detalladamente los 5 pasos del proceso de inscripción, hasta que el sistema le confirme que su proceso finalizó exitosamente. Lea atento las ayudas, para que no tenga inconvenientes.


**Paso 1 de 5: Registro del número de identificación personal**

- > El número de identificación personal debe comprarlo en el Banco Popular, debe pagar \$ 26.800 moneda cte.
- > Debe esperar 24 horas para que el número de identificación personal sea activado en el sistema y pueda inscribirse.
- > Cada número de identificación personal podrá usarse solo una vez en la plataforma, por eso debe tener mucho cuidado de no cometer errores, pues el sistema no permite correcciones una vez haya terminado el proceso.
- > Ingrese el número del número de identificación personal en la siguiente casilla y haga clic en el botón 'Ingresar'.

Número de identificación personal:

**Ingresar**


*El Número de Identificación Personal, está relacionado en la parte superior del instructivo de pago:*

Evaluación de Competencias 2011																	
Instructivo de Pago																	
Señor(a): JOSE EDILBERTO MONTERO ROJAS																	
C 3102588																	
				<div style="border: 1px solid black; border-radius: 15px; padding: 5px; display: inline-block;"> <b>No. Identificación Personal</b>  <b>690740709405</b> </div>													
(415)7709998003156 (8020)690740709405 (3900)0000026800 (96)08062011																	
Cliente Individual	<table border="1" style="width: 100%; border-collapse: collapse;"> <thead> <tr> <th colspan="4" style="text-align: center;">Concepto</th> <th colspan="2" style="text-align: center;">Valor Total</th> </tr> </thead> <tbody> <tr> <td colspan="4">PRUEBA DE EVALUACIÓN DE COMPETENCIAS 2011</td> <td colspan="2" style="text-align: center;">\$ 26,800</td> </tr> </tbody> </table>					Concepto				Valor Total		PRUEBA DE EVALUACIÓN DE COMPETENCIAS 2011				\$ 26,800	
	Concepto				Valor Total												
	PRUEBA DE EVALUACIÓN DE COMPETENCIAS 2011				\$ 26,800												
	Fecha Límite de	08/JUN/2011	Fecha Límite de Registro	10/JUN/2011	Valor Total	\$ 26,800											
<p>Este examen está habilitado solo para docentes y directivos docentes que ingresaron al servicio educativo estatal bajo la vigencia del Decreto Ley 1278/02.</p> <p>El docente deberá llevar a cabo el recaudo y la inscripción, de acuerdo con las fechas establecidas y, tener presente que el Número de Identificación Personal adquirido en el periodo de recaudo, tiene fecha de expiración y no podrá ser utilizado para otras aplicaciones.</p> <p>Los docentes y directivos docentes que aspiren a presentar el examen deberán inscribirse dentro del periodo establecido en la Resolución 12892 del 30 de diciembre de 2010 (del 24 de mayo al 10 de junio de 2011).</p> <p>El Número de Identificación Personal adquirido, que no sea utilizado correcta y oportunamente NO será susceptible de REEMBOLSO, NI RECONOCIMIENTO DE PAGOS PARCIALES.</p> <p>El servicio adquirido sólo podrá ser usado 24 horas después de haber realizado el pago en el Banco, ingresando a <a href="http://www.mineduccion.gov.co/evaluaciondecompetencias">www.mineduccion.gov.co/evaluaciondecompetencias</a>, link inscripciones, siguiendo las instrucciones que encontrará en dicha página.</p>																	
Espacio para Uso Exclusivo del Banco																	


*Una vez registrado el Número de Identificación Personal, el sistema le mostrara el paso 2 de la inscripción, el cual le informa que la normatividad que reglamenta el proceso de inscripción es la Resolución ICFES 092 de 2008, lea detenidamente la norma y si está de acuerdo con la misma, haga clic en el recuadro "Declaro haber leído y 'Acepto' los términos y condiciones de inscripción al proceso de evaluación de competencias para ascenso de grado en el escalafón docente o reubicación de nivel salarial dentro del mismo nivel" y posteriormente en el botón Ingresar.*




Declaro haber leído y 'Acepto' los términos y condiciones de inscripción al proceso de evaluación de competencias para ascenso de grado en el escalafón docente o reubicación de nivel salarial dentro del mismo nivel.





**INSCRIPCIÓN**  
Evaluación de Competencias,  
Ascenso o Reubicación Salarial





**Prosperidad  
para todos**

**Paso 1**   
Registro del PIN

**Paso 2**   
Términos y Condiciones

**Paso 3**   
Inscripción

**Paso 4**   
Verificar datos

**Paso 5**   
Confirmación de Inscripción

**Paso 2 de 5: Términos y condiciones**

- > Lea cuidadosamente los términos y condiciones de la inscripción que aparecen en la caja inferior. Es de vital importancia que conozca las reglas de juego.
- > Debe declarar que leyó y aprueba los términos y condiciones del proceso, para ello debe dar clic en el cuadro junto a la declaración para que aparezca un visto bueno ☒ y dar clic en 'Ingresar'.

RESOLUCION No. 000092  
( 22 FEBRERO DE 2008)

Por la cual se expide reglamentación de los procedimientos para registro, inscripción, citación y presentación de exámenes ante el ICFES y se deroga la Resolución 256 de 2006.

LA DIRECTORA GENERAL DEL INSTITUTO COLOMBIANO PARA EL FOMENTO DE LA EDUCACIÓN SUPERIOR- ICFES.


En uso de sus atribuciones legales y en especial de las conferidas por el artículo 10° del Decreto 2343 de 1960, la ley 30 de 1992, el Decreto 2232 de 2003.

**Resolución ICFES 092 de 2008**

☐

Declaro haber leído y 'Acepto' los términos y condiciones de inscripción al proceso de evaluación de competencias para ascenso de grado en el escalafón docente o reubicación de nivel salarial dentro del mismo nivel.

Ingresar

*Una vez aceptados los términos de la inscripción y el recaudo, y presionado el botón  de inscripción, en el cual deberá tener sumo cuidado con la información registrada, por cuanto no hay lugar a modificaciones una vez finalizada la inscripción.*

Dicha pantalla le informará lo siguiente:

- Es necesario que señale si presenta alguna discapacidad, con el fin de disponer las condiciones necesarias para la presentación de la prueba.
- Relacione cuidadosamente el último nivel de formación, así como el grado en el escalafón y el nivel salarial, por cuanto éste determinará el movimiento que puede inscribir.
- Ingrese datos verdaderos y correctos. Recuerde que una vez terminado el proceso de registro el sistema no permite hacer cambios, deberá comprar un número de identificación personal nuevo y realizar el proceso desde el inicio.
- Una vez diligenciadas todas las casillas, haga clic en 'Enviar'.

Inicia el formulario con los datos de identificación, siendo necesario asegurarse de digitar correctamente el número de cédula.



**INSCRIPCIÓN**  
Evaluación de Competencias,  
Ascenso o Reubicación Salarial



**Prosperidad  
para todos**

**Paso 3 de 5: Inscripción**[Regresar](#)

**Inscripción a la Evaluación de Competencias para el ascenso y reubicación salarial de docentes y directivos docentes**

> Es necesario que indique si cuenta con alguna discapacidad, con el fin de disponer las condiciones necesarias para la presentación de la prueba.

> Relacione cuidadosamente el último nivel de formación, así como el grado en el escalafón y el nivel salarial, por cuanto éste determinará el movimiento que puede inscribir.

> Ingrese datos verdaderos y correctos. Recuerde que una vez terminado el proceso de registro el sistema no permite hacer cambios, deberá comprar un número de identificación personal nuevo y realizar el proceso desde el inicio.

> Una vez haya diligenciado todas las casillas, haga clic en 'Enviar'.

**Datos de identificación**

* Nombre(s):	<input type="text"/>	Apellidos:	<input type="text"/>
* Tipo de identificación:	<input type="text" value="Cédula"/>	Número de identificación:	<input type="text"/>
		Género:	F: <input type="radio"/> M: <input type="radio"/>
* Correo electrónico:	<input type="text"/>	Teléfono:	<input type="text"/>
* País de nacimiento:	<input type="text" value="Colombia"/>	Departamento de nacimiento:	<input type="text"/>
* Municipio de nacimiento:	<input type="text"/>	Fecha de nacimiento:	<input type="text"/>
			día-mes-Año
* País de residencia:	<input type="text" value="Colombia"/>	Departamento de residencia:	<input type="text"/>
* Municipio de residencia:	<input type="text"/>	Dirección de residencia:	<input type="text"/>

*Posteriormente deberá registrar los datos de formación académica, es necesario en este punto aclarar que la información relacionada en el último nivel de formación establecerá el movimiento al que puede aspirar:*

Datos de formación académica			
Último nivel de formación	Título obtenido	Institución educativa que otorgó el título (Nacional)	Fecha de obtención del título (mes/año)
<input type="text"/>	<input type="text"/>	<input type="text"/>	<input type="text"/>
Busque el nombre de su institución sin ingresar palabras como universidad. Por ejemplo, escriba Nacional si busca la Universidad Nacional de Colombia.			
Si la institución educativa que otorgó el título es extranjera, digite el nombre de la institución educativa y seleccione el país donde está ubicada dicha institución.		Institución educativa que otorgó el título (Extranjera)	País de ubicación de la institución
<input type="text"/>		<input type="text"/>	<input type="text"/>

*Continuará con "Datos de la Situación Actual", la cual en conjunto con la formación determinará las posibilidades de prueba a aplicar, por ejemplo, si marca directivo docente no podrá escoger un área de conocimiento.*

Datos de la situación laboral actual			
Entidad territorial:	<input type="text"/>	Establecimiento educativo:	<input type="text"/>
Busque el nombre de su institución sin ingresar palabras como colegio, institución, liceo o gimnasio. Por ejemplo, escriba Julio Caicedo Téllez si busca la Institución Educativa Julio Caicedo Téllez.			
Departamento:	<input type="text"/>	Municipio:	<input type="text"/>
Cargo actual:	Área:		
Fecha de posesión en periodo de prueba:	Inscripción en el escalafón:		
<input type="text"/>	Grado: 1: <input type="radio"/> 2: <input type="radio"/> 3: <input type="radio"/>		
día-mes-Año	Nivel: <input type="text"/>		



*Continúa con los datos de aspiración y expectativas, en el cual debe marcar el movimiento que pretende, recordando que si aspira a ascenso deberá contar con el título correspondiente al grado que aspira llegar (Grado 2 profesional o grado 3 doctorado o maestría), si no cuenta con dicho título, es aconsejable que aspire por reubicación de nivel salarial, con lo que pasara de A a B o de B a C, sin que sea posible saltar del Nivel A al nivel C.*

### Datos aspiración y expectativas

Ascenso a grado 2: ☐

Reubicación a nivel B: ☐

Ascenso a grado 3: ☐

Reubicación a nivel C: ☐

Ciudad en la que va a presentar la prueba:


*Para terminar, deberá registrar Datos de Discapacidad, dicha información será utilizada para establecer los requerimientos logísticos necesarios para la presentación de la prueba.*


### Datos de discapacidad

Por favor seleccione si presenta alguna discapacidad de las mencionadas a continuación:

- ☐ Invidente
- ☐ Sordo con intérprete
- ☐ Sordo sin intérprete
- ☐ Discapacidad motriz


Guardar

**Paso 1**   
Registro del PIN

**Paso 2**   
Términos y Condiciones

**Paso 3**   
Inscripción

**Paso 4**   
Verificar datos

**Paso 5**   
Confirmación de Inscripción

### Paso 4 de 5: Confirmar datos

- El sistema le muestra un resumen de la información que usted suministró en el formulario de inscripción. Léala detenidamente y verifique que sea correcta.
- Si desea corregir algún dato, haga clic en 'Regresar' para que modifique la información del formulario. Volverá a este punto una vez haga la corrección.
- Si los datos son correctos, haga clic en 'Finalizar'.
- **Importante:** Tenga en cuenta que sólo terminará su inscripción cuando confirme su registro y de clic en finalizar. Si cierra esta ventana o interrumpe el proceso, deberá iniciar nuevamente desde el paso 1

Nombres y Apellidos:	Fernando Juarez
Documento de identificación:	1515151515
Número de identificación personal (NIP):	222222
Datos de aspiración y expectativas:	Reubicación a nivel C
Ciudad en la que va a presentar la prueba:	Bogotá

☐ Confirmar el registro

Regresar Finalizar



educación  
de calidad  
EL CAMINO PARA LA PROSPERIDAD

Ministerio de  
Educación Nacional  
República de Colombia



Prosperidad  
para todos

Verificación que deberá realizar con suma cuidado, recuerde que no hay lugar a modificaciones de la inscripción, una vez finalizado el registro. En caso de encontrar errores deberá presionar el icono *Regresar*, si la información coincide con sus datos y aspiraciones deberá marcar el recuadro de *Confirmar el registro* y presionar *Finalizar*, lo que se dejará en el paso cinco (5) del proceso de inscripción:

**Paso 5 de 5: Finalizar**

Usted se ha inscrito exitosamente al proceso de Evaluación de Competencias para ascenso de grado en el escalafón docente o reubicación de nivel salarial dentro del mismo grado, con los siguientes datos:

Nombres y Apellidos:	Fernando Juarez
Documento de identificación:	1515151515
Número de identificación personal (NIP):	222222
Datos de aspiración y expectativas:	Reubicación a nivel C
Ciudad en la que va a presentar la prueba:	Bogotá
Número de transacción:	47192

Podrá consultar la citación a la aplicación de las pruebas en la página [www.mineduccion.gov.co/evaluaciondecompetencias](http://www.mineduccion.gov.co/evaluaciondecompetencias), ingresando el número de la cédula de ciudadanía registrada. Tenga en cuenta que el NIP que ha registrado sólo puede utilizarse una vez, no podrá ser utilizado en ningún otro proceso. Le recomendamos que tenga muy presente los términos y condiciones para presentar el examen.

[Regresar](#)

En el paso 5 podrá guardar el registro  o imprimir  la información que confirmé en el paso cuatro (4).

Sólo hasta que acceda al quinto paso, estará inscrito.

Calle 43 No. 57-14 Centro Administrativo Nacional, CAN, Bogotá, D.C.

PBX: (057) (1) 222 2800 - Fax 222 4953

[www.mineduccion.gov.co](http://www.mineduccion.gov.co) - [atencionalciudadano@mineduccion.gov.co](mailto:atencionalciudadano@mineduccion.gov.co)