



Alcaldía de Acevedo - Huila
¡LLEGÓ EL CAMBIO!



Análisis de Situación de Salud con el Modelo de los Determinantes Sociales de Salud 2017

Municipio de Acevedo

Alcaldía municipal de Acevedo
LUZDEY ARTUNDUAGA CASTRO
Alcaldesa municipal

Dirección Local de Salud
DIANA PAHOLA PALOMARES PAREDES
Directora Local de Salud

HEIDY YOHANA SANCHEZ PERDOMO
Epidemióloga

Acevedo Huila, 2017

Alcaldía Municipal de Acevedo - Huila

Dirección: Carrera 4 No. 2 - 02, Palacio Municipal, Acevedo - Huila | Código Postal: 417070
Teléfono: (+57) 312 510 3417 - 312 510 5734 - 311 811 8034 | Correo electrónico: contactenos@acevedo-huila.gov.co 1



Alcaldía de Acevedo - Huila
¡LLEGÓ EL CAMBIO!



TABLA DE CONTENIDO.

PRESENTACIÓN.....	10
INTRODUCCIÓN.....	11
METODOLOGÍA.....	12
SIGLAS.....	14
1. CARACTERIZACIÓN DE LOS CONTEXTOS TERRITORIAL Y DEMOGRÁFICO.....	16
1.1. Contexto territorial	16
1.1.1 Localización	16
1.1.2 Historia	16
1.1.3 Límites del municipio	17
1.1.4 Características físicas del territorio	18
1.1.5 Accesibilidad geográfica	24
1.2 Contexto demográfico.....	27
1.2.1. Estructura demográfica.....	32
1.2.2.Dinámica demográfica	36
1.2.3.Movilidad Forzada.....	39
2. CAPITULO II. ABORDAJE DE LOS EFECTOS DE SALUD Y SUS DETERMINANTES.....	42
2.1.1 Mortalidad por grandes causas.....	42
2.1.1Mortalidad Específica por Subgrupo.....	51
2.1.3 Mortalidad materno - Infantil y en la niñez	74
2.1.4 Análisis desigualdad en la mortalidad materno - infantil y en la niñez.....	95
2.2 Análisis de la morbilidad	108
2.2.1 Distribución porcentual de las principales causas de morbilidad	108
2.2.1. Morbilidad especifica por subgrupos.....	118
2.2.3 Morbilidad de eventos de alto costo	124
2.2.4 Morbilidad de eventos precursores	125
2.2.5 Morbilidad de eventos de notificación obligatoria	126
2.2.2. Análisis de la población en condición de discapacidad 2005 a 2016	128
2.2.7 Identificación de prioridades principales en la morbilidad	131

Alcaldía Municipal de Acevedo - Huila

Dirección: Carrera 4 No. 2 - 02, Palacio Municipal, Acevedo - Huila | Código Postal:417070
Teléfono: (+57) 312 510 3417 - 312 510 5734 - 311 811 8034 | Correo electrónico: contactenos@acevedo-huila.gov.co 2



Alcaldía de Acevedo - Huila
¡LLEGÓ EL CAMBIO!



2.2.7.2 Análisis de los determinantes estructurales de las inequidades en salud	148
3. CAPITULO III. PRIORIZACIÓN DE LOS EFECTOS DE SALUD.....	153
3.1. Prioridades de los problemas de salud	153

Alcaldía Municipal de Acevedo - Huila

Dirección: Carrera 4 No. 2 - 02, Palacio Municipal, Acevedo - Huila | Código Postal:417070
Teléfono: (+57) 312 510 3417 - 312 510 5734 - 311 811 8034 | Correo
electrónico: contactenos@acevedo-huila.gov.co 3



Alcaldía de Acevedo - Huila

¡LLEGÓ EL CAMBIO!



LISTA DE TABLA

Tabla 1. Distribución del municipio por extensión territorial y área de residencia, Acevedo.....	17
Tabla 2. Muestra los tiempos de traslado desde la capital Neiva hasta el municipio de Acevedo.....	25
Tabla 3. Tiempo de traslado, tipo de transporte y distancia en kilómetros municipio de Acevedo.....	25
Tabla 4. Tiempo de traslado, tipo de transporte, distancia en kilómetros desde el municipio de Acevedo hacia Los municipios vecinos.....	26
Tabla 5. Población por área de residencia Municipio de Acevedo 2017	29
Tabla 6. Sistemas de acueductos rurales Acevedo	30
Tabla 7. Población por pertenencia étnica del municipio de Acevedo	30
Tabla 8. Proporción de la población por ciclo vital, municipio Acevedo 2005, 2017 y 2020.....	33
Tabla 9. Otros indicadores de estructura demográfica en el Municipio Acevedo, 2005, 2017, 2020.....	36
Tabla 10. Otros indicadores de la dinámica de la población del municipio Acevedo, 2015.	38
Tabla 11. Movilidad forzada Acevedo Huila, 2016.....	39
Tabla 12. Víctimas por tipo de hecho victimizante	40
Tabla 13. Semaforización de las tasas de mortalidad por causas específicas de Acevedo Huila, 2005 – 2015.....	73
Tabla 14. Número de casos de mortalidad infantil y niñez, según lista de las 67 causas del municipio de Acevedo Huila, 2005 – 2015.....	75
Tabla 15. Número de casos de mortalidad infantil y niñez menores de uno a cuatro años, según la lista de las 67 causas municipio de Acevedo del Huila, 2005 – 2015.....	76
Tabla 16. Número de casos de mortalidad infantil y niñez menores de cinco años, según la lista de las 67 causas en el municipio de Acevedo Huila, 2005 – 2015	77
Tabla 17. Número de casos de mortalidad infantil y niñez, en niños menores de 1 año, según lista de las 67 causas del municipio de Acevedo Huila, 2005 – 2015.....	78
Tabla 18. Número de casos de mortalidad infantil y niñez en niñas menores de 1 año, según lista de las 67 causas del municipio de Acevedo Huila, 2005 – 2015.....	79
Tabla 19. Número de casos de mortalidad infantil y niñez en niños, menores de uno a cuatro años, según la lista de las 67 causas municipio de Acevedo del Huila, 2005 – 2015.....	80
Tabla 20. Número de casos de mortalidad infantil y niñez en niñas, menores de uno a cuatro años según la lista de las 67 causas municipio de Acevedo del Huila, 2005 – 2015.....	81
Tabla 21. Número de casos de mortalidad infantil y niñez en niños, menores de cinco años, según la lista de las 67 causas en el municipio de Acevedo Huila, 2005 – 2015.....	82
Tabla 22. Número de casos de mortalidad infantil y niñez menores en niñas de cinco años, según la lista de las 67 causas en el municipio de Acevedo Huila, 2005 – 2015.....	83

Alcaldía Municipal de Acevedo - Huila

Dirección: Carrera 4 No. 2 - 02, Palacio Municipal, Acevedo - Huila | Código Postal: 417070
Teléfono: (+57) 312 510 3417 - 312 510 5734 - 311 811 8034 | Correo electrónico: contactenos@acevedo-huila.gov.co 4



Alcaldía de Acevedo - Huila
¡LLEGÓ EL CAMBIO!



Tabla 23. Número de muertes en la infancia y niñez, por ciertas enfermedades infecciosas y parasitarias municipio de Acevedo Huila, 2005 – 2015	84
Tabla 24. Número de muertes en la infancia y niñez, por enfermedades endocrinas, nutricionales y metabólicas, municipio de Acevedo Huila, 2005 – 2015	87
Tabla 25. Número de muertes en la infancia y niñez, por enfermedades del sistema nervioso, municipio de Acevedo Huila, 2005 – 2015	88
Tabla 26. Número de muertes en la infancia y niñez, por enfermedades del sistema respiratorio, municipio de Acevedo Huila, 2005 – 2015	89
Tabla 27. Número de muertes en la infancia y niñez, por ciertas afecciones originadas en el periodo perinatal, municipio de Acevedo Huila, 2005 – 2015	90
Tabla 28. Número de muertes por malformaciones congénitas, deformidades y anomalías cromosómicas, municipio de Acevedo, 2005 – 2015	92
Tabla 29. Número de muertes por signos síntomas y hallazgos anormales clínicos y de laboratorio, no clasificados en otra parte, municipio de Acevedo Huila, 2005 – 2015	93
Tabla 30. Número de muertes en la infancia y niñez, por causas externas de morbilidad y mortalidad, Municipio Acevedo, 2005 – 2015	94
Tabla 31. Semaforización y tendencia de la mortalidad materno – infantil y niñez, Municipio Acevedo, 2015	97
Tabla 32. Razón de mortalidad materna Municipio Acevedo 2005 – 2015	98
Tabla 33. Razón de mortalidad materna por área de residencia del municipio de Acevedo Huila, 2009 – 2015	98
Tabla 34. Razón de mortalidad materna por etnia del municipio de Acevedo Huila, 2009 – 2015	99
Tabla 35. Indicadores de Tasa de mortalidad neonatal por área de residencia del municipio de Acevedo Huila, 2010 – 2015	101
Tabla 36. Indicadores de Tasa de mortalidad neonatal por etnia del municipio de Acevedo Huila, 2010 – 2015	102
Tabla 37. Identificación de prioridades en salud del municipio de Acevedo Huila, 2015	106
Tabla 38. Principales causas de morbilidad población total municipio de Acevedo Huila 2009 – 2016	111
Tabla 39. Principales causas de morbilidad hombres, municipio de Acevedo Huila 2009 – 2016	114
Tabla 40. Principales causas de morbilidad mujeres, municipio de Acevedo Huila 2009 – 2016	117
Tabla 41. Morbilidad específica en la población total en el municipio de Acevedo Huila 2009 – 2016	119
Tabla 42. Morbilidad específica en la población masculina en el municipio de Acevedo Huila 2009 – 2016	121
Tabla 43. Morbilidad específica en la población femenina en el municipio de Acevedo Huila 2009 – 2016	123

Alcaldía Municipal de Acevedo - Huila

Dirección: Carrera 4 No. 2 - 02, Palacio Municipal, Acevedo - Huila | Código Postal: 417070
Teléfono: (+57) 312 510 3417 - 312 510 5734 - 311 811 8034 | Correo electrónico: contactenos@acevedo-huila.gov.co 5



Alcaldía de Acevedo - Huila
¡LLEGÓ EL CAMBIO!



Tabla 44. Morbilidad de eventos de alto costo.....	124
Tabla 45. Eventos precursores de Acevedo, 2012 -2016	125
Tabla 46. Semaforización de los eventos de notificación obligatoria del municipio de Acevedo Huila, 2007-2015.....	126
Tabla 47. Tipo de discapacidad municipio de Acevedo 2016	129
Tabla 48. Población total de discapacidad, municipio de Acevedo Huila 2016	130
Tabla 49. Prioridades identificadas en la morbilidad atendida, eventos de alto costo, eventos precursores y eventos de notificación obligatoria municipio Acevedo	131
Tabla 50. Determinantes intermedios de la salud - condiciones de vida del municipio de Acevedo - Huila.....	134
Tabla 51. Determinantes intermedios de la salud - condiciones de vida del municipio de Acevedo – Huila, urbano y rural.....	135
Tabla 52. Determinantes intermedios de la salud - seguridad alimentaria y nutricional de Acevedo Huila, 2015.....	136
Tabla 53. Determinantes intermedios de la salud - factores psicológicos y culturales del municipio de Acevedo Huila.....	137
Tabla 54. Determinantes intermedios de la salud -Sistema sanitario del municipio de Acevedo – Huila 2016.....	139
Tabla 55. Cobertura de afiliación municipio de Acevedo, 2016.	140
Tabla 56. IPS Privadas	140
Tabla 57. Empresa Social del Estado	141
Tabla 58. Oferta prestadores, servicios de salud Acevedo Huila 2015.....	144
Tabla 59. Capacidad Instalada E.S.E. Hospital San Francisco Javier de Acevedo	146
Tabla 60. Oferta prestadores, capacidad instalada municipio de Acevedo, 2015.....	148
Tabla 61. Otros indicadores de ingreso, Municipio de Acevedo Huila	148
Tabla 62. Tasa de cobertura bruta de educación del Municipio Acevedo, 2005 – 2016	149
Tabla 63 Necesidades Básicas Insatisfechas Total	150
Tabla 64.Necesidades Básicas Insatisfechas por área.....	150
Tabla 65. Porcentaje de hogares a nivel municipal que sufren privación según variable, del Municipio de Acevedo.....	151
Tabla 66. Prioridades por Dimensiones	154

Alcaldía Municipal de Acevedo - Huila

Dirección: Carrera 4 No. 2 - 02, Palacio Municipal, Acevedo - Huila | Código Postal:417070
Teléfono: (+57) 312 510 3417 - 312 510 5734 - 311 811 8034 | Correo electrónico: contactenos@acevedo-huila.gov.co 6



Alcaldía de Acevedo - Huila

¡LLEGÓ EL CAMBIO!



LISTA DE FIGURAS

Figura 1. Pirámide poblacional del municipio de Acevedo, 2005, 2017, 2020	32
Figura 2. Cambio en la proporción de la población por grupo etarios, municipio Acevedo 2005, 2017 y 2020	34
Figura 3. Población por sexo y grupo de edad del municipio Acevedo 2017	34
Figura 4. Tasa bruta de mortalidad y natalidad Municipio de Acevedo 2005-2015	37
Figura 5. Esperanza de vida al nacer, por sexo, Departamento Huila, 1985–2020	38
Figura 6. Tasa de mortalidad ajustada por edad del Municipio de Acevedo, 2005 – 2015	43
Figura 7. Tasa de mortalidad ajustada por edad para los hombres del Municipio de Acevedo, 2005 – 2015	44
Figura 8. Tasa de mortalidad ajustada por edad para las mujeres del Municipio de Acevedo, 2005 – 2015	45
Figura 9. Años de Vida Potencialmente Perdidos –AVPP por grandes causas lista 6/67 Municipio de Acevedo, 2005 – 2015	46
Figura 10. Años de Vida Potencialmente Perdidos –AVPP por grandes causas lista 6/67 en hombres del Municipio de Acevedo, 2005 – 2015	47
Figura 11. Años de Vida Potencialmente Perdidos –AVPP por grandes causas lista 6/67 en mujeres del Municipio de Acevedo, 2005 – 2015	48
Figura 12. Años de vida potencialmente perdidos AVPP total municipio Acevedo 2005 - 2015	49
Figura 13. Años de vida potencialmente perdidos AVPP hombres municipio Acevedo 2005 – 2015	50
Figura 14. Años de vida potencialmente perdidos AVPP mujer municipio Acevedo 2005 - 2015	51
Figura 15. Tasas de mortalidad para las enfermedades transmisibles del municipio de Acevedo, 2005 – 2015	52
Figura 16. Tasas de mortalidad para las enfermedades transmisibles en hombres del municipio de Acevedo, 2005 – 2015	53
Figura 17. Tasas de mortalidad para las enfermedades transmisibles en mujeres del municipio de Acevedo, 2005 – 2015	54
Figura 18. Tasas de mortalidad para las neoplasias del municipio de Acevedo, 2005 – 2015	55
Figura 19. Tasas de mortalidad para las neoplasias en hombres del municipio de Acevedo, 2005 – 2015	56
Figura 20. Tasas de mortalidad para las neoplasias en mujeres del municipio de Acevedo, 2005 – 2015	57
Figura 21. Tasas de mortalidad para las enfermedades del sistema circulatorio del municipio de Acevedo, 2005 – 2015	58
Figura 22. Tasas de mortalidad para las enfermedades del sistema circulatorio en hombres del municipio de Acevedo, 2005 – 2015	59

Alcaldía Municipal de Acevedo - Huila

Dirección: Carrera 4 No. 2 - 02, Palacio Municipal, Acevedo - Huila | Código Postal: 417070
Teléfono: (+57) 312 510 3417 - 312 510 5734 - 311 811 8034 | Correo electrónico: contactenos@acevedo-huila.gov.co 7



Alcaldía de Acevedo - Huila
¡LLEGÓ EL CAMBIO!



Figura 23. Tasas de mortalidad para las enfermedades del sistema circulatorio en mujeres del municipio de Acevedo, 2005 – 2015.....	60
Figura 24. Tasas de mortalidad para Ciertas afecciones originadas en el periodo perinatal del municipio de Acevedo, 2005 – 2015.....	61
Figura 25. Tasas de mortalidad para Ciertas afecciones originadas en el periodo perinatal en hombres del municipio de Acevedo, 2005 – 2015	62
Figura 26. Tasas de mortalidad para Ciertas afecciones originadas en el periodo perinatal en mujeres del municipio de Acevedo, 2005 – 2015.....	63
Figura 27. Ciertas afecciones en el Periodo perinatal casos totales Municipio Acevedo 2005 – 2015.....	64
Figura 28. Ciertas afecciones en el Periodo perinatal casos hombres municipio Acevedo 2005 – 2015.....	65
Figura 29. Ciertas afecciones en el Periodo perinatal casos mujeres Municipio Acevedo 2005 – 2015.....	66
Figura 30. Tasas de mortalidad para Causas Externas del municipio de Acevedo, 2005 – 2015.....	67
Figura 31. Tasas de mortalidad para Causas Externas en hombres del municipio de Acevedo, 2005 – 2015.....	68
Figura 32. Tasas de mortalidad para Causas Externas en mujeres del municipio de Acevedo, 2005 – 2015.....	69
Figura 33. Tasas de mortalidad para las Demás Causas del municipio de Acevedo, 2005 – 2015.....	70
Figura 34. Tasas de mortalidad para las Demás Causas en hombres del municipio de Acevedo, 2005 – 2015.....	71
Figura 35. Tasas de mortalidad para las Demás Causas en mujeres del municipio de Acevedo, 2005 – 2015.....	72
Figura 36.....	99
Figura 37.....	100
Figura 38. Tasa de mortalidad neonatal Municipio Acevedo 2005 – 2015.....	100
Figura 39. Tasa de mortalidad infantil Municipio Acevedo 2005 – 2015.....	103
Figura 40. Tasa de mortalidad en la niñez Municipio Acevedo 2005 – 2015	103
Figura 41. Tasa de mortalidad por IRA Municipio Acevedo 2005 – 2015	104
Figura 42. Tasa de mortalidad por EDA Municipio Acevedo 2005 – 2015.....	105
Figura 43. Tasa de mortalidad por desnutrición, Municipio Acevedo, 2005- 2015.....	105
Figura 44. Progresión de la ERC Municipio de Acevedo 2016	125
Figura 45. Tasa de incidencia de Dengue. Acevedo Huila 2007 – 2014.....	128
Figura 46. Pirámide de discapacidad municipio de Acevedo Huila, 2016	129
Figura 47. Tasa global de participación, de ocupación y de desempleo Huila 2007 - 2016.....	153

Alcaldía Municipal de Acevedo - Huila

Dirección: Carrera 4 No. 2 - 02, Palacio Municipal, Acevedo - Huila | Código Postal: 417070
Teléfono: (+57) 312 510 3417 - 312 510 5734 - 311 811 8034 | Correo electrónico: contactenos@acevedo-huila.gov.co 8



Alcaldía de Acevedo - Huila
¡LLEGÓ EL CAMBIO!



LISTA DE MAPAS

Mapas 1. División política administrativa y limites, municipio de Acevedo.....	18
Mapas 2 Relieve, hidrografía, zonas de riesgo, del municipio de Acevedo	23
Mapas 3. Vías de comunicación del municipio de Acevedo.....	26
Mapas 4 Distribución de la Población pertenencia etnia - del departamento del Huila.....	31

Alcaldía Municipal de Acevedo - Huila

Dirección: Carrera 4 No. 2 - 02, Palacio Municipal, Acevedo - Huila | Código Postal:417070
Teléfono: (+57) 312 510 3417 - 312 510 5734 - 311 811 8034 | Correo
electrónico: contactenos@acevedo-huila.gov.co 9



Alcaldía de Acevedo - Huila

¡LLEGÓ EL CAMBIO!



PRESENTACIÓN

Según la Organización Panamericana de la Salud (OPS), se define los ASIS como procesos analíticos – sintéticos que abarcan diversos tipos de análisis. El ASIS hace posible caracterizar, medir y explicar el perfil salud-enfermedad y las tendencias de una población incluyendo enfermedades, lesiones y otros problemas de salud y sus factores determinantes. Dentro de los lineamientos institucionales se debe tener en cuenta lo establecido en el Artículo 33 de la Ley 1122 de 2007, el Decreto 3039 de 2007 en su capítulo IV y en la resolución 0425 de 2008 en el capítulo II con el objetivo de mejorar las condiciones de salud, bienestar y calidad de vida de la población, el Decreto 4107 de 2011 que establece como una de las funciones de la Dirección de Epidemiología y Demografía la de promover, orientar y dirigir la elaboración del estudio de la situación de la salud; la Resolución 1841 de 2013 que adopta el Plan Decenal de Salud Pública (PDSP) 2012-2021 como una apuesta política por la equidad en salud y la Resolución 1536 de 2015 por la cual se establecen disposiciones sobre el proceso integral de la salud y entre otras disposiciones, la inclusión en el Plan Territorial de Salud con el Análisis de Situación de Salud ASIS.

La metodología utilizada está estandarizada por el Ministerio de Salud a través de la Guía conceptual y metodológica para la construcción del ASIS de las entidades territoriales, su aplicación permite identificar los principales efectos de salud que deben ser tenidos en cuenta durante el Proceso de Planeación Integral en Salud vinculados al Modelo Integrado de Planeación y Gestión para definir las acciones de formulación, implementación, monitoreo, evaluación y control del Plan Territorial de Salud. El municipio de Acevedo actualiza este documento según lineamientos 2017, tomando como base el aprendizaje obtenido con la actualización del ASIS 2016 y adecuando nuevo elemento como es la priorización en conjunto con el Modelo Integral de Atención en Salud, MIAS.

Siguiendo los lineamientos nacionales se desarrolla el ASIS del municipio de Acevedo y se documenta bajo la estructura de la plantilla para la construcción del ASIS en las Entidades Territoriales. Esta plantilla está estructurada en tres partes: la primera, la caracterización de los contextos territorial y demográfico; la segunda parte es el abordaje de los efectos de la salud y sus determinantes y la tercera corresponde a la priorización de los efectos de salud de acuerdo a los lineamientos dados en la guía.

Los resultados de estos análisis serán el principal insumo para la elaboración del plan de salud del Municipio de Acevedo.

Alcaldía Municipal de Acevedo - Huila

Dirección: Carrera 4 No. 2 - 02, Palacio Municipal, Acevedo - Huila | Código Postal: 417070
Teléfono: (+57) 312 510 3417 - 312 510 5734 - 311 811 8034 | Correo electrónico: contactenos@acevedo-huila.gov.co 10



Alcaldía de Acevedo - Huila

¡LLEGÓ EL CAMBIO!



INTRODUCCIÓN

La importancia del Análisis de Situación de Salud (ASIS) se establece en la generación de información para apoyar los componentes técnico y político en los procesos de conducción, gerencia y toma de decisiones en salud. Es necesario conocer la interacción entre las condiciones de vida y el nivel de los procesos de salud en las diferentes escalas políticas y sociales.

La importancia del ASIS radica en generar la información que los componentes técnico y político requieren para los procesos de conducción, gerencia y toma de decisiones en salud. Por tanto, se han establecido propósitos muy claros para el ASIS como la definición de necesidades, prioridades, políticas en salud y la evaluación de su pertinencia y cumplimiento; asimismo, la formulación de estrategias de promoción, prevención, control de daños a la salud y la construcción de escenarios prospectivos de salud.

El Análisis de Situación de Salud (ASIS) es un instrumento que permite evaluar la interacción entre las condiciones de vida y el nivel de los procesos de salud en el ámbito territorial, político y social del ente territorial. Es fundamental incluir el estudio de los grupos poblacionales con diferentes grados de desventaja, resultado de las desigualdades e inequidades de las condiciones de vida que se desarrollan en ambientes influenciados por el contexto histórico, geográfico, demográfico, social, económico, cultural, político y epidemiológico.

En el desarrollo del documento se analizan los indicadores como trazadores para aportar evidencia efectiva y oportuna que permiten señalar los principales problemas de salud, sus causas y condiciones para la orientación de un plan de acción integral, encaminado a dar solución a los problemas de mayor vitalidad identificados para la formulación de políticas públicas en salud como parte del fortalecimiento de la autoridad sanitaria.

Finalmente, la validez del ASIS radica en generar la información que los componentes técnico y político requieren para los procesos de conducción, gerencia y toma de decisiones en salud. Por tanto, se han establecido propósitos muy claros para el ASIS como la definición de necesidades, prioridades, políticas en salud y la evaluación de su pertinencia y cumplimiento; asimismo, la formulación de estrategias de promoción, prevención, control de daños a la salud y la construcción de escenarios prospectivos de salud.

Alcaldía Municipal de Acevedo - Huila

Dirección: Carrera 4 No. 2 - 02, Palacio Municipal, Acevedo - Huila | Código Postal: 417070
Teléfono: (+57) 312 510 3417 - 312 510 5734 - 311 811 8034 | Correo electrónico: contactenos@acevedo-huila.gov.co 11



Alcaldía de Acevedo - Huila

¡LLEGÓ EL CAMBIO!



METODOLOGÍA

La metodología ASIS es un instrumento que provee información útil para la toma de decisiones y para ello se recurre a múltiples fuentes de información, que aun cuando formaran parte de un sólo sistema de información deben ser producto de la movilización de actores sociales y la concertación y articulación de las acciones sectoriales e intersectoriales.

Para la realización del proceso de consolidación análisis y priorización de las necesidades el Análisis de Situación en Salud se rige básicamente en tres procesos determinados de la siguiente manera:

1. **Fase de caracterización del contexto territorial y demográfico:** el cual determina las condiciones propias de la localidad además profundiza en las condiciones propias del municipio.
2. **Abordaje de los efectos de salud y sus determinantes:** en este punto se toma como fuente de información la base de Datos SISPRO (Sistema Integral de la Protección Social), DANE (Departamento Administrativo Nacional de Estadística) los cuales son el punto de partida para extraer información de salud como morbilidad, mortalidad, estadísticas vitales aseguramiento, educación y condiciones de vida.
3. **Priorización de los eventos en salud:** Se debe socializar con la comunidad la percepción de los problemas más sentidos en la comunidad además se debe dar a conocer los datos estadísticos para poder lograr en un común acuerdo las acciones de intervención y los problemas de fondo de cada una de las comunidades.

Los resultados presentados en este documento corresponden a información recolectada de datos primarios y secundarios.

A continuación, se detalla las fuentes a utilizar en cada capítulo: Se usó como fuentes de información las estimaciones y proyección de la población de los censos 1985, 1993 y 2005 y los indicadores demográficos para el análisis del contexto demográfico. Para el análisis de la mortalidad del municipio, se utilizó la información del periodo entre el 2005 al 2014, de acuerdo a las bases de datos de Estadísticas vitales (nacimientos y defunciones), consolidadas por el Departamento Administrativo Nacional de Estadística- DANE.

Se realizó una presentación descriptiva en persona, lugar y tiempo de la situación de salud e indicadores de salud con medidas de frecuencia (mortalidad, prevalencia, incidencia y letalidad), tasa de mortalidad ajustada por edad, años de vida potenciales perdidos – (AVPP), tasa específicas

Alcaldía Municipal de Acevedo - Huila

Dirección: Carrera 4 No. 2 - 02, Palacio Municipal, Acevedo - Huila | Código Postal: 417070
Teléfono: (+57) 312 510 3417 - 312 510 5734 - 311 811 8034 | Correo electrónico: contactenos@acevedo-huila.gov.co 12



Alcaldía de Acevedo - Huila

¡LLEGÓ EL CAMBIO!



de mortalidad por el método directo, razón de razones, razón de tasas e intervalos de confianza al 95% por el método de Rothman, K.J.; Greenland; todo esto a través de la hoja de cálculo Excel.

Para el análisis de las desigualdades en salud y sociales en salud, se estimó las diferencias relativas, tales como el cociente de tasas extremas, cociente ponderado de tasas extremas, el riesgo atribuible poblacional, el riesgo atribuible poblacional relativo (%) y las diferencias absolutas a través de la diferencia de tasas extremas, diferencia ponderada de tasas extremas, según el caso empleando el paquete estadístico Epidat versión 4.0.

Para el análisis de morbilidad se utilizó la información de los Registros Individuales de Prestación de Servicios – RIPS, las bases de datos de los eventos de alto costo y precursores de la cuenta de alto costo del Ministerio de Salud y Protección Social, el Sistema de Vigilancia de Salud Pública del Instituto Nacional de Salud y otra información que contribuya al análisis de la morbilidad en su territorio. El periodo del análisis para los RIPS fue del 2009 al 2015; para los eventos de alto costo y los eventos precursores fue el periodo comprendido entre el 2008 al 2014 y los eventos de notificación obligatoria desde el 2007 al 2014; Se estimaron las medidas de frecuencia (prevalencia o Proporción, incidencia, letalidad) y otras medidas como la razón de prevalencia, la razón de incidencias y la razón de letalidad para estas medidas se les estimó los intervalos de confianza al 95% por el método de Rothman, K.J.; Greenland, S., para las estimaciones se utilizó la hoja de cálculo Excel.

Alcaldía Municipal de Acevedo - Huila

Dirección: Carrera 4 No. 2 - 02, Palacio Municipal, Acevedo - Huila | Código Postal: 417070
Teléfono: (+57) 312 510 3417 - 312 510 5734 - 311 811 8034 | Correo electrónico: contactenos@acevedo-huila.gov.co 13



Alcaldía de Acevedo - Huila

¡LLEGÓ EL CAMBIO!



SIGLAS

ASIS: Análisis de la Situación de Salud

AVPP: Años de Vida Potencialmente Perdidos

CAC: Cuenta de Alto Costo

CIE10: Clasificación Internacional de Enfermedades, versión 10

DANE: Departamento Administrativo Nacional de Estadística

Dpto.: Departamento

DSS: Determinantes Sociales de la Salud

EDA: Enfermedad Diarreica Aguda

ESI: Enfermedad Similar a la Influenza

ESAVI: Eventos Supuestamente Atribuidos a Inmunización

ERC: Enfermedad Renal Crónica

ETA: Enfermedades Transmitidas por Alimentos

ETS: Enfermedades de Transmisión Sexual

ETV: Enfermedades de Transmitidas por Vectores

HTA: Hipertensión Arterial

IC95%: Intervalo de Confianza al 95%

INS: Instituto Nacional de Salud

IRA: Infección Respiratoria Aguda

IRAG: Infección Respiratoria Aguda Grave

LI: Límite inferior

LS: Límite superior

MEF: Mujeres en edad fértil

Mpio: Municipio

MSPS: Ministerio de Salud y Protección Social

NBI: Necesidades Básicas Insatisfechas

No: Número

ODM: Objetivos de Desarrollo del Milenio

OMS: Organización Mundial de la Salud

OPS: Organización Panamericana de Salud

RIPS: Registro Individual de la Prestación de Servicios

RAP: Riesgo Atribuible Poblacional

PIB: Producto Interno Bruto

SISBEN: Sistema de Identificación y Clasificación de Potenciales Beneficiarios para los Programas Sociales.

SGSSS: Sistema General de Seguridad Social en Salud

Alcaldía Municipal de Acevedo - Huila

Dirección: Carrera 4 No. 2 - 02, Palacio Municipal, Acevedo - Huila | Código Postal: 417070

Teléfono: (+57) 312 510 3417 - 312 510 5734 - 311 811 8034 | Correo

electrónico: contactenos@acevedo-huila.gov.co 14



Alcaldía de Acevedo - Huila

¡LLEGÓ EL CAMBIO!



SISPRO: Sistema Integral de Información de la Protección Social

SIVIGILA: Sistema de Vigilancia en Salud Pública

TB: Tuberculosis

TGF: Tasa Global de Fecundidad

VIH: Virus de Inmunodeficiencia Humano Haga clic aquí para escribir texto.

Alcaldía Municipal de Acevedo - Huila

Dirección: Carrera 4 No. 2 - 02, Palacio Municipal, Acevedo - Huila | Código Postal: 417070
Teléfono: (+57) 312 510 3417 - 312 510 5734 - 311 811 8034 | Correo electrónico: contactenos@acevedo-huila.gov.co 15



Alcaldía de Acevedo - Huila ¡LLEGÓ EL CAMBIO!



1. CARACTERIZACIÓN DE LOS CONTEXTOS TERRITORIAL Y DEMOGRÁFICO

1.1. Contexto territorial

1.1.1 Localización

El municipio de Acevedo se encuentra ubicado al sur oriente del departamento del Huila de Colombia, localizado en la parte alta del valle del río Suaza, sobre las estribaciones occidentales de la Cordillera Oriental.

1.1.2 Historia

El municipio de Acevedo es de origen indígena de la nación Andakí; llegada a Colombia en el año 700; se conocen datos desde 1660 año en el cual se estableció la misión de los padres Franciscanos en San Francisco Javier de la Ceja, hoy sitio de Pueblo Viejo. La reducción de los Andakí fue una de las preocupaciones principales de las autoridades españolas. Los padres franciscanos recibieron el encargo de adelantar la fundación de un centro en pleno territorio Andakí. Fue así como echaron los fundamentos de San Antonio sobre la vía que conduce al Caquetá en una eminencia sobre la margen derecha del río Suaza y los del pueblo de San Francisco Javier sobre la margen izquierda del mismo río frente a los dominios de la poderosa tribu de los Anayacos, en el sitio de pueblo viejo. Desde principios del siglo XVIII, los poblados tuvieron diversas alternativas, pues los indígenas reducidos eran pocos, frecuentemente se fugaban y los indígenas no reducidos atacaban las poblaciones. El poblado de San Antonio, donde alcanzó a existir convento, fue abandonado, pero el pueblo de San Francisco se asentó definitivamente en el sitio actual, propio para la defensa, alrededor de la donación que esta tierra hiciera a los indios doñas Helena de Valderrama el 6 de agosto de 1756. Desde los primeros tiempos se veneró la imagen San Francisco Javier; en 1.776 Fray José de la concepción Vicuña llevó la imagen de Nuestra Señora de las Gracias que comenzó a ser venerada como vicepatrona. En 1825 el pueblo de San Francisco Javier de la Ceja de Andaquies, fue declarado como distrito; en 1.824 fue suprimido el municipio y agregado a Suaza; nueve años más tarde fue elevado nuevamente a municipio con el nombre de la Cea, pero fue agregado a Santa librada (Suaza), nuevamente. A instancias de Don Santiago Motta la asamblea del Tolima expidió la Ordenanza número 32 del 25 de junio de 1898 que lo erigió en municipio con el nombre de La Concepción. Fue su primer alcalde don Gabriel Motta Sterling, así como su primer Párroco lo fue el padre Esteban Rojas, después Obispo de la Diócesis. En 1935, la asamblea Departamental, mediante ordenanza 025, cambia el nombre de LA CONCEPCION por ACEVEDO, en nombre del tribuno del pueblo JOSÉ ACEVEDO Y GOMEZ. El templo fue proyectado por monseñor Rojas y Construido por el padre

Alcaldía Municipal de Acevedo - Huila

Dirección: Carrera 4 No. 2 - 02, Palacio Municipal, Acevedo - Huila | Código Postal: 417070
Teléfono: (+57) 312 510 3417 - 312 510 5734 - 311 811 8034 | Correo electrónico: contactenos@acevedo-huila.gov.co 16



Alcaldía de Acevedo - Huila

¡LLEGÓ EL CAMBIO!



Ignacio Curt, sacerdote español de grata memoria, Destruído por el terremoto de 1.967 fue levantado nuevamente bajo la administración de Padre Jesús Antonio Munar. El nombre actual de Acevedo se debe al deseo de honrar la memoria del Tribuno del Pueblo José de Acevedo y Gómez, muerto en sus montañas. Por iniciativa del historiador huilense ingeniero Joaquín García Borrero la Asamblea Departamental de 1935 aprobó la Ordenanza Número 25 que rindió homenaje al prócer de la Independencia mutándole el nombre al Municipio de la Concepción por el que hoy ostenta.

1.1.3 Límites del municipio

Norte: Con el municipio de Suaza, desde el nacimiento de la quebrada Queso en el cerro de Mesa Alta, siguiendo estas aguas abajo hasta su desembocadura en el río Suaza arriba hasta su nacimiento en la cordillera.

Sur: Limita con los municipios de San José del Fragua - Caquetá y Piamonte - Cauca siguiendo el filo de la cordillera oriental por los picos de la Fragua y cerro Punta hasta encontrar el nacimiento del río Mandiyaco.

Oriente: Con el municipio de Belén de los Andaquíes Caquetá, desde el nacimiento de la quebrada Anayaco siguiendo en dirección Suroeste por el filo de la cordillera oriental hasta los picos de la Fragua.

Occidente: Con el municipio de Palestina, desde el nacimiento del río Mandiyaco en dirección Norte hasta el punto conocido como el Alto de Riecito, luego con el municipio de nacimiento de la quebrada el Guadual, luego con el municipio de Timaná desde este punto hasta el cerro de mesa alta.

Extensión total: 612 Km²

Extensión área urbana: 9 Km²

Extensión área rural: 603 Km²

Altitud de la cabecera municipal (metros sobre el nivel del mar): 1348

Temperatura media: 22° C

Distancia de referencia: 182 de la capital

Tabla 1. Distribución del municipio por extensión territorial y área de residencia, Acevedo.

Municipio	Extensión urbana		Extensión rural		Extensión total	
	Extensión	Porcentaje	Extensión	Porcentaje	Extensión	Porcentaje
Acevedo	9	1.5	603	98.5	612	1

Fuente: Sistema de información Acevedo.

Alcaldía Municipal de Acevedo - Huila

Dirección: Carrera 4 No. 2 - 02, Palacio Municipal, Acevedo - Huila | Código Postal: 417070
Teléfono: (+57) 312 510 3417 - 312 510 5734 - 311 811 8034 | Correo electrónico: contactenos@acevedo-huila.gov.co 17



Alcaldía de Acevedo - Huila

¡LLEGÓ EL CAMBIO!



Mapas 1. División política administrativa y límites, municipio de Acevedo.



Fuente: Gobernación del Huila

1.1.4 Características físicas del territorio

La cordillera oriental y su ramal llamado Serranía de la Ceja, no solo constituye su límite natural, sino que enmarca el municipio orientándolo hacia el Norte. Esta circunstancia hace que la topografía de Acevedo sea muy quebrada ya que no goza sino de valles pequeños o vegas en las márgenes del río Suaza. Las principales alturas comprendidas dentro de la superficie municipal son: en la cordillera Oriental Cerro Punta que se prolonga en una serranía hacia el Norte bajo la cual se encuentra la asombrosa Cueva de los Guacharos y el filo de la Esperanza; Serranía de la Ceja; Mesa Alta en los confines con Suaza y el filo del Frisol en los límites con Timaná. Sobre la cordillera se encuentra la depresión de La Ceja o paso de los Andaquies a 2.000 metros de altura sobre el nivel del mar, la menor altura que tiene esta mole andina en toda su extensión.

Alcaldía Municipal de Acevedo - Huila

Dirección: Carrera 4 No. 2 - 02, Palacio Municipal, Acevedo - Huila | Código Postal: 417070
Teléfono: (+57) 312 510 3417 - 312 510 5734 - 311 811 8034 | Correo electrónico: contactenos@acevedo-huila.gov.co



Alcaldía de Acevedo - Huila

¡LLEGÓ EL CAMBIO!



Altitud y relieve

La altitud del municipio de Acevedo es de 1348 y una temperatura de 22 °C

Tipos de relieve que están estrechamente relacionados al ambiente morfo genético.

Para el caso del municipio de Acevedo, las unidades geomorfológicas se agrupan en dos categorías: La primera es la denominada de forma general orígenes relieve que involucra una forma general (montaña, valle, colina) y un proceso externo mayor que le dio origen, ya sea sedimentación, deposición, o mixto de cualquiera de los anteriores. La segunda tiene que ver con la morfología específica y si este es el caso son la posición dentro de dicha morfología.

De acuerdo con lo anterior en el municipio de Acevedo se presentan de manera general (5) unidades diferenciadas por su origen y forma general, tales son: Montañoso y colinado denudacional; denudacional, de posicional glaciárico y no glaciárico, mixto denudacional- estructura y mixto denudacional deposicional.

El relieve montañoso y colinado estructural están conformados por laderas estructurales, crestas, (conocidas como pendientes y escarpes) y cuevas. El montañoso y colinado denudacional están conformados por laderas erosionales, lomeríos y colinas.

El deposicional se subdivide en glaciárico y no glaciárico; El primero está conformado por una depresión conocida como olla glaciárica y por el campo morrenico; el segundo corresponde al valle, en el que aparece el valle aluvial reciente y pequeños valles coluviales.

Dentro de las formas mixtas subyacen la estructural denudacional y la deposicional denudacional: la primera la integran crestas de gelifracción y las crestas ramificadas, y la segunda las formas de origen glaciárico conocidas como valle fluvio-glaciárico y las laderas colinas y terrazas fluvio-glaciáricas y las de origen erosivo conformadas por la asociación colinas denudativas y coluvios de remoción: un total de 15 unidades cada una las cuales tienen características diferentes de posición, formación y fenómenos actuales que lo afectan.

Las formas de relieve tienen su origen en el levantamiento de la cordillera durante el neógeno que dio como resultado plegamientos y fallas, la deposición de sedimentos fluvio lacustre en la parte baja de las montañas y las glaciaciones del cuaternario que produjeron morrenas, sedimentos fluvio glaciáricos actualmente delimitables.

El municipio se encuentra en la cordillera oriental; ocupa una posición de privilegio desde el punto de vista ecológico, pues su territorio comprende sectores del flanco occidental de la cordillera oriental y las colinas internas y centrales.

Hidrografía

Alcaldía Municipal de Acevedo - Huila

Dirección: Carrera 4 No. 2 - 02, Palacio Municipal, Acevedo - Huila | Código Postal: 417070
Teléfono: (+57) 312 510 3417 - 312 510 5734 - 311 811 8034 | Correo electrónico: contactenos@acevedo-huila.gov.co 19



Alcaldía de Acevedo - Huila ¡LLEGÓ EL CAMBIO!



La red hidrográfica del municipio de Acevedo está constituida principalmente por el río Suaza, que, desde su nacimiento en los Picos de la Fragua, a 3.000 msnm. lo recorre de Sur a Norte y conforma la parte alta de la cuenca del río Suaza afluente del río Magdalena, desembocando en el río Magdalena en la cota 755 msnm. en proximidades a la localidad de la Jagua, Municipio de Garzón; su cauce se desarrolla con dirección al noroccidente, el área total de la cuenca es de 151.873 has.

La cuenca recorre los municipios de Suaza y Acevedo y parcialmente Altamira y Garzón, los hermosos valles han servido de inspiración para composición de temas musicales, en sus valles se encuentra La Palma de Iraka, materia prima para elaborar el sombrero suaceño.

El Río Suaza tiene una longitud de 108 Km y una pendiente media total de 18.3%.

El territorio de Acevedo juega un papel muy importante en la subcuenca del río Suaza no solo porque es donde nace el río sino porque representa el 40% del total del área de la Subcuenca, siendo una extensión muy significativa como zona de recarga hídrica teniendo en cuenta además que aproximadamente el 70% del territorio municipal se encuentra cubierta de bosque. Lo que garantiza a generar acciones futuras, el abastecimiento del valioso recurso agua, para consumo humano, actividades agrícolas, generación de energía, sistema de forma adecuada los recursos naturales y en forma conjunta con los municipios vecinos y que hacen parte de la cuenca.

Subcuencas de Las Quebradas La Queso y Anayaco

Las dos subcuencas son importantes para la localidad porque además de proveer de agua a algunos habitantes, sirve de límite entre el municipio de Acevedo y Suaza. En estas cuencas hacia la parte baja, se desarrollan sistemas productivos idénticos en los dos municipios como es la agricultura y ganadería extensiva, siembra de maíz, tomate, habichuela, frijol y otros de pan coger. Hacia la parte alta se manifiesta la problemática que es común en estas regiones como es la deforestación para el establecimiento de cultivos tradicionales, donde se utiliza la quema para agilizar las labores de siembra, lo que amenaza constantemente a la disminución de los recursos hídricos.

La quebrada La Queso, presenta un caudal promedio de 5.8Lts/seg, de los cuales 0.4Lts/Seg son captados para surtir el acueducto de la vereda La Independencia del municipio de Acevedo. Además, algunos agricultores de esta vereda y de la vereda Gallardo del municipio de Suaza utilizan el agua para riego en cultivos de ciclo corto como habichuela y tomate.

La quebrada Anayaco posee un caudal promedio de 7.3Lts/seg y solo familias del municipio de Acevedo toman el agua para su consumo. Esto lo hacen mediante acueductos individuales.

Alcaldía Municipal de Acevedo - Huila

Dirección: Carrera 4 No. 2 - 02, Palacio Municipal, Acevedo - Huila | Código Postal: 417070
Teléfono: (+57) 312 510 3417 - 312 510 5734 - 311 811 8034 | Correo electrónico: contactenos@acevedo-huila.gov.co 20



Alcaldía de Acevedo - Huila

¡LLEGÓ EL CAMBIO!



Zonas de riesgo

Amenazas Naturales

Amenazas de origen sísmico

La existencia de numerosos rasgos tectónicos y en particular la presencia de fallas activas, hacen que áreas del Municipio de Acevedo estén catalogadas como zonas de alto riesgo o amenaza potencial por actividad sísmica. Además de los registros sísmicos históricos, existen evidencias de actividad tectónica reciente, identificada sobre imágenes de radar y satélite. Su ubicación sobre la cordillera Oriental, con las recientes actividades tectónicas, Algeciras en el 68, Popayán en el 72, El Páez en el 94, indican la potencialidad y la activación de la falla de Garzón, que atraviesa el Municipio de Acevedo de Norte a Sur, conocida como el fallamiento de Santa Bárbara.

El sur del Departamento del Huila, principalmente las áreas ubicadas sobre la cordillera han sido clasificados como zonas de alto riesgo por sismicidad.

El Municipio de Acevedo es cruzado de norte a sur por la derivación de la falla de Garzón, denominada la falla de Santa Bárbara, presenta los siguientes lineamientos: cruzándolas veredas La Palma, San Isidro, El Mesón y Las Brisas; Los Olivos, El Encanto, Paraíso; La Unión, Palacios La Marimba; El Cardal, Monserrate La Tocara; San Marcos, Versalles, Copalito el Salado; El Rosario, Nuevo Horizonte, Versalles El Rubí; Porvenir y San Adolfo; La Ilusión; Villa Fátima, Monserrate, La Tocara; Los Pinos y La Cueva de los Guacharos. Especial atención requiere la vereda el Rubí y Marimba, porque en la década del 90 las infraestructuras que se han realizado como viviendas, gaviones, la vía, cultivos y potreros se han inestabilidad aún en épocas secas.

Amenazas por Deslizamientos

Debido a la diversidad litológica, el fuerte relieve, las variaciones climáticas y la deforestación de la parte alta de las principales microcuencas y la actividad sísmica, se presentan numerosos movimientos en masa de diferente tamaño que están causando dificultades en la red vial que comunica a el municipio de Pitalito y a la inspección de San Adolfo y están contribuyendo en la sedimentación excesiva en el lecho del Río Suaza. Lba presencia permanente de derrumbes también en las vías del sector de San Isidro, San José de Riecito, en el área de la Siberia-Resinas, unido a las fuertes pendientes, a la ausencia o falta de obras sobre la banca y la no presencia de obras de protección de taludes, ha potencializado esta amenaza de riesgo permanente.

También se presentan amenazas de deslizamientos en las veredas Las Minas, El Recreo en límites con el municipio de Suaza, así como también en las veredas Paraíso, palacios, La Unión y Santa Ana.

Alcaldía Municipal de Acevedo - Huila

Dirección: Carrera 4 No. 2 - 02, Palacio Municipal, Acevedo - Huila | Código Postal:417070
Teléfono: (+57) 312 510 3417 - 312 510 5734 - 311 811 8034 | Correo electrónico: contactenos@acevedo-huila.gov.co



Alcaldía de Acevedo - Huila

¡LLEGÓ EL CAMBIO!



Amenazas por Inundaciones

El río Suaza que recorre el municipio de sur a norte, representa las constantes amenazas de inundación de sus riberas donde se desempeña la mayor cantidad de agricultura de cultivos de ciclo corto y se hayan localizadas algunas viviendas y asentamientos como es el caso del sector Avenida Pastrana en la cabecera municipal. También se encuentran algunos tramos de la vía que de San Adolfo comunica al Municipio de Suaza muy cerca de las zonas de posibles inundaciones, en el centro poblado de San Marcos, Veredas Las Mercedes, La Carbona, en las zonas ribereñas de Ana Yacoy Pueblo Viejo.

La amenaza a inundaciones y avenidas torrenciales son muy ligadas a los fenómenos de desprendimientos en masa que se generan sobre todo en la parte alta de la cuenca del río Suaza ya que el valle es muy estrecho y se presentan procesos de desprotección de los suelos de manera consecutivo en los municipios de Acevedo, Suaza y Guadalupe. Últimamente se vivencia procesos de remoción en masa en el Parque Natural Nacional Cueva de los Guácaros, que han generado algunos represamientos del río en esa zona.

Amenazas por Represamientos

Las amenazas por represamientos son muy comunes en el Macizo Colombiano dado a la fragilidad de los suelos, a la actividad agropecuaria de forma tradicional e intensivo en las zonas de la ladera y a un factor morfológico como es la presencia de valles estrechos.

En el municipio de Acevedo se presentan amenazas por represamiento en las veredas Las Brisas, Paraíso, El Carmen, La Ilusión, Versalles sobre las micro cuencas de las quebradas La Guache, El Carmen, La Mochilera y del Río Suaza respectivamente.

Temperatura y humedad

Esta ciudad tiene un clima tropical. Acevedo es una ciudad con precipitaciones significativas. Incluso en el mes más seco hay mucha lluvia. La clasificación del clima de Köppen-Geiger es Af. La temperatura promedio en Acevedo es 21.5 ° C. La precipitación media aproximada es de 1680 mm.

La menor cantidad de lluvia ocurre en enero. El promedio de este mes es 76 mm. La mayor parte de la precipitación aquí cae en junio, promediando 200 mm

Las temperaturas son más altas en promedio en febrero, alrededor de 21.9 ° C. julio es el mes más frío, con temperaturas promediando 21.1 ° C

La variación en la precipitación entre los meses más secos y más húmedos es 124 mm. A lo largo del año, las temperaturas varían en 0.8 ° C. Sugerencias útiles sobre la lectura de la tabla climática: Para cada mes, encontrará datos sobre precipitación (mm), temperatura media, máxima y mínima (grados

Alcaldía Municipal de Acevedo - Huila

Dirección: Carrera 4 No. 2 - 02, Palacio Municipal, Acevedo - Huila | Código Postal: 417070
Teléfono: (+57) 312 510 3417 - 312 510 5734 - 311 811 8034 | Correo electrónico: contactenos@acevedo-huila.gov.co 22



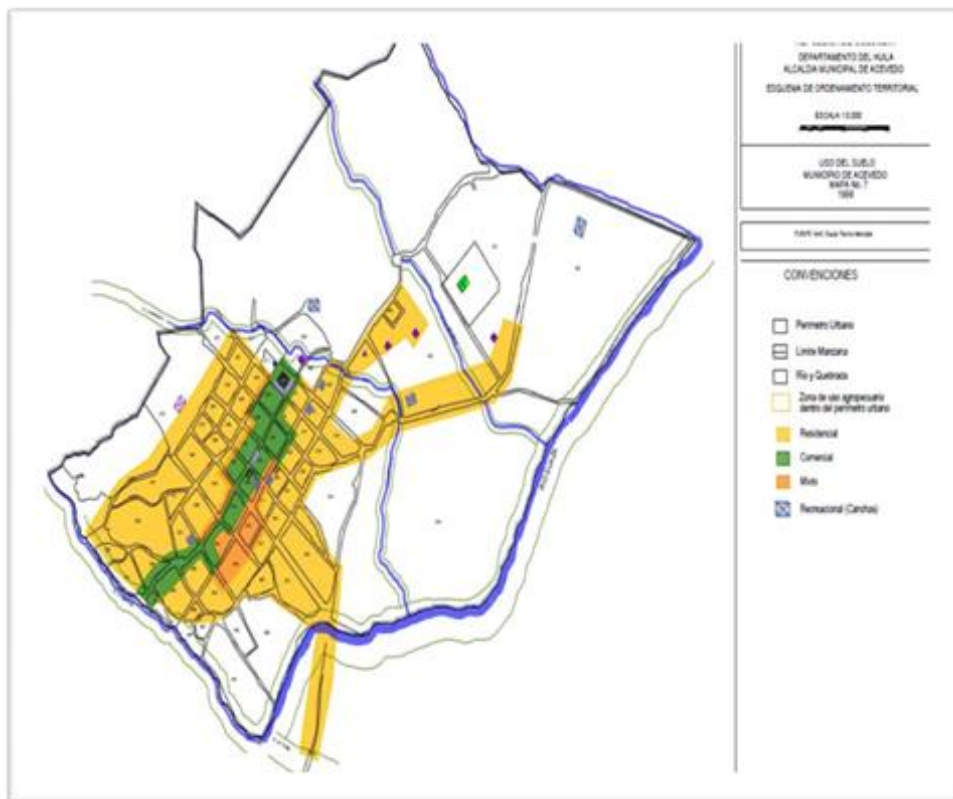
Alcaldía de Acevedo - Huila

¡LLEGÓ EL CAMBIO!



Celsius y Fahrenheit). Significado de la primera línea: (1) Enero, (2) Febrero, (3) Marzo, (4) Abril, (5) Mayo, (6) Junio, (7) Julio, (8) Agosto, (9) Septiembre, (10) Octubre, (11) Noviembre, (12) Diciembre

Mapas 2 Relieve, hidrografía, zonas de riesgo, del municipio de Acevedo



Fuente: Sistema de información Acevedo.

Economía

El Municipio de Acevedo, es uno de los mayores productores de café, otros productos de menor importancia y que presentan una baja participación en el contexto departamental son: plátano, frijol tradicional y tecnificado, maíz tradicional, tomate de mesa, plátano intercalado, cacao, caña panelera, yuca, cebolla junca, frutales como: guayaba, granadilla, piña, lulo y mora.

Otra actividad económica que genera un aporte sustancial a la economía Aceveduna es el ganado bovino, las razas predominantes son el Cebú, Pardo Suizo y Holstein; ganado porcino, aves de postura y engorde; otras especies como el ganado caprino, caballar y, mular y animales de labor tienen muy baja participación.

El principal centro de atracción turística es el Parque Nacional Natural Cueva de los Guácharos, en el cual se encuentra el sitio que le da su nombre por la abundancia de Guacharos, pájaros

Alcaldía Municipal de Acevedo - Huila

Dirección: Carrera 4 No. 2 - 02, Palacio Municipal, Acevedo - Huila | Código Postal: 417070
Teléfono: (+57) 312 510 3417 - 312 510 5734 - 311 811 8034 | Correo electrónico: contactenos@acevedo-huila.gov.co 23



Alcaldía de Acevedo - Huila

¡LLEGÓ EL CAMBIO!



nocturnos que la habitan, se constituye en “una de las mayores maravillas naturales de Colombia, se encuentra situada en la base del cerro Punta, sobre la cordillera de la Ceja. El río Suaza se precipita por una importante cueva de más de seis hectáreas de extensión, recorriéndola con intrépido ensordecedor. La cueva presenta inmensos salones en dos pisos superpuestos, corredores laberínticos, atrevidas cornisas, terrazas, en fin, todo aquello que puede pasar el ánimo de los espíritus ávidos de emociones fuertes.

Además del mencionado parque el municipio cuenta con un gran potencial turístico aún sin explorar, representada en petroglifos, diversidad de paisajes como el valle del río Suaza, donde se podría consolidar como un lugar de pernoctación vacacional que podría generar ingresos a los habitantes de la localidad.

1.1.5 Accesibilidad geográfica

Vías Aéreas: No tiene vías de comunicación aérea

Vías Fluviales: No tiene vías de comunicación fluvial

Vías Terrestres:

Acevedo se incorpora a la red vial departamental por medio de la carretera Acevedo-Suaza-Acevedo (35 kilómetros) y por la carretera Acevedo-Pitalito (20kilómetros).

De Acevedo a la inspección de San Adolfo hay comunicación por carretera que se prolonga hasta la Vereda La Mensura (Palestina) vía alterna al Parque Nacional Natural de los Guácharos.

La red vial a través de la cual el Municipio de Acevedo se comunica con el resto del Departamento del Huila es:

Carretera Acevedo–Pitalito: en una longitud de 18,6 kilómetros entre el casco urbano y los límites con el Municipio de Pitalito, y en 11,4 kilómetros desde este último punto hasta la ciudad de Pitalito, para un total de 30 kilómetros, de los cuales 14 están pavimentados.

Carretera Acevedo Cruce Bateas–El Encanto–Paraíso–Central a Neiva - Timaná: en una longitud de 7,5 kilómetros entre el casco urbano y los límites con el Municipio de Timaná, y en 15,5 kilómetros desde este límite hasta la ciudad de Timaná, para un total de 23 kilómetros, de los cuales 9,5 están pavimentados.

Carretera Acevedo–Suaza: en una longitud de 4,7 kilómetros entre el casco urbano y los límites con el Municipio de Suaza, de los cuales 3,8 están pavimentados.

Alcaldía Municipal de Acevedo - Huila

Dirección: Carrera 4 No. 2 - 02, Palacio Municipal, Acevedo - Huila | Código Postal: 417070
Teléfono: (+57) 312 510 3417 - 312 510 5734 - 311 811 8034 | Correo electrónico: contactenos@acevedo-huila.gov.co



Alcaldía de Acevedo - Huila ¡LLEGÓ EL CAMBIO!



De Acevedo a la Inspección de San Adolfo hay comunicación por carretera, que se prolonga hasta la vereda La Mensura (Palestina) vía alterna al Parque Nacional Natural de los Guácharos.

Tabla 2. Tiempos de traslado.

Municipio	Tiempo de llegada desde el municipio de Acevedo a la capital en minutos.	Distancia en kilómetros desde el municipio de Acevedo a la capital.	Tipo de transporte desde el municipio de Acevedo a la capital
Acevedo	3 horas y 28 minutos	181Km	Terrestre

Fuente: Rutadistancia.com

La vereda más alejada a la zona urbana del municipio de Acevedo, donde el tiempo de llegada en transporte terrestre es de 120 minutos correspondiente a 24 kilómetros de recorrido.

Tabla 3. Tiempo de traslado, tipo de transporte y distancia en kilómetros municipio de Acevedo.

Municipio	Tiempo de llegada desde la vereda más alejado al municipio de	Distancia en kilómetros desde la vereda más alejada al municipio de Acevedo	Tipo de transporte desde la vereda más alejada al municipio de Acevedo
Acevedo	120 minutos	24 km	Terrestre

Fuente: Secretaría local de Salud.

El tiempo de traslado desde el municipio de Acevedo a los municipios vecinos se encuentra entre las dos horas y treinta minutos correspondientes a Palestina como el recorrido más largo y un recorrido de 20 minutos al municipio de Suaza siendo este el municipio vecino más cercano. El tipo de transporte para cualquier de los 4 municipios vecinos es terrestre.

Alcaldía Municipal de Acevedo - Huila

Dirección: Carrera 4 No. 2 - 02, Palacio Municipal, Acevedo - Huila | Código Postal: 417070
Teléfono: (+57) 312 510 3417 - 312 510 5734 - 311 811 8034 | Correo electrónico: contactenos@acevedo-huila.gov.co



Alcaldía de Acevedo - Huila

¡LLEGÓ EL CAMBIO!

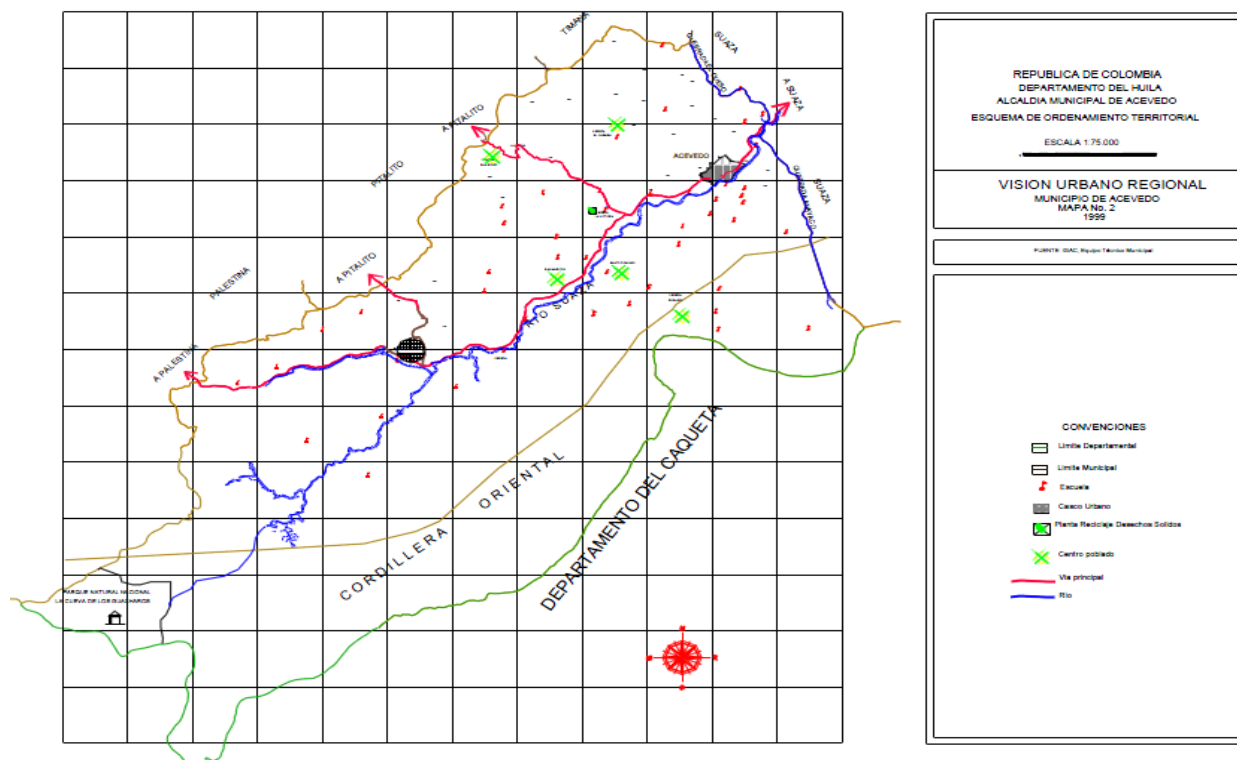


Tabla 4. Tiempo de traslado, tipo de transporte, distancia en kilómetros desde el municipio de Acevedo hacia los municipios vecinos.

Municipio Vecino	Tiempo de traslado entre el municipio y su municipio vecino	Distancia en kilómetros entre el municipio y su municipio vecino	Tipo de transporte entre el municipio y el municipio vecino	Tiempo estimado del traslado entre el municipio al municipio vecino	
				HORAS	MINUTOS
Suaza	20 min	4.7	Terrestre		20
Pitalito	1 hr 15 min	30	Terrestre	1	15
Timaná	40 min	23	Terrestre		40
Palestina	2 hr 30 min	35	Terrestre	2	30

Fuente: Secretaría Local de Salud

Mapas 3. Vías de comunicación del municipio de Acevedo



Fuente: Municipio de Acevedo.

Alcaldía Municipal de Acevedo - Huila

Dirección: Carrera 4 No. 2 - 02, Palacio Municipal, Acevedo - Huila | Código Postal: 417070
 Teléfono: (+57) 312 510 3417 - 312 510 5734 - 311 811 8034 | Correo electrónico: contactenos@acevedo-huila.gov.co



Alcaldía de Acevedo - Huila ¡LLEGÓ EL CAMBIO!



1.2 Contexto demográfico

Población total

De acuerdo a las proyecciones del DANE, para el año 2017 el municipio de Acevedo cuenta con una población de 34.354 habitantes, mientras la población total del año 2005 fue de 26.414, evidenciando un aumento del 23,11% en el transcurso de 12 años.

De los cuales 6.687 se encuentran en la zona urbana y 27.667 en la zona rural. Por sexo, del total de la población del Municipio de Acevedo, según el DANE, 17.951 (52,25%) son hombres y 16.403 (47,74%) son mujeres.

La pirámide poblacional para el Municipio de Acevedo, de acuerdo con las proyecciones del DANE para el año 2017, evidencia que el 34,9% de la población es menor de 14 años (Población Joven); el 58,0% está entre 15 y 59 años (Población Adulta) y tan solo el 7,0% es mayor de 60 años (Población Anciana). La forma triangular, pero con una base no tan amplia, que tiene la pirámide poblacional del Municipio, permite concluir que una elevada proporción de población es joven y adulta y muy poca población anciana, lo cual puede estar asociado a la existencia de una importante tasa de natalidad y ofrece orientaciones en cuanto a la población objetivo de las políticas públicas sociales del Municipio.

Densidad poblacional por kilómetro cuadrado

La población se encuentra distribuida en su mayoría en el sector rural, por ende la cabecera municipal al igual que los centros poblados juegan un papel muy fundamental en cuanto a la prestación de los servicios administrativos, de salud, educación secundaria, actos religiosos; funcionan como los centros de comercialización de los productos agropecuarios y para el aprovisionamiento de productos que demanda la comunidad rural en lo que tiene que ver con alimentos, vestuarios, ferretería, insumos agrícolas, etc. Vale la pena resaltar entonces que la mayor generación de empleo de la localidad se produce en la zona rural con mano de obra no calificada, donde la familia campesina se emplea en la misma finca o parcela. Lo cual se debiera mantener esta característica que además es de la localidad y la región lo que amerita que se fortalezcan los actuales sistemas productivos.

De otra parte, la zona rural le provisiona a la parte urbana de alimentos como productos de pan coger, ganado porcino y vacuno y le genera los ingresos o la permanencia del comercio de la localidad.

El perímetro urbano del Municipio de Acevedo ha sido determinado mediante acuerdo 017 de 1.946. El perímetro urbano, encierra gran parte de terreno aún sin construir, utilizado actualmente con actividades agropecuarias. De igual manera, el área con cobertura de servicios es inferior al

Alcaldía Municipal de Acevedo - Huila

Dirección: Carrera 4 No. 2 - 02, Palacio Municipal, Acevedo - Huila | Código Postal: 417070
Teléfono: (+57) 312 510 3417 - 312 510 5734 - 311 811 8034 | Correo electrónico: contactenos@acevedo-huila.gov.co 27



Alcaldía de Acevedo - Huila

¡LLEGÓ EL CAMBIO!



perímetro urbano, debido a que las condiciones topográficas dificultan dar cobertura a dichas áreas con una densidad de 56,1 km² de toda la población de Acevedo.

El perímetro urbano está delimitado de la siguiente manera

A partir de la confluencia o desembocadura de la quebrada la guacheen el Río Suaza, éste abajo hasta la desembocadura de la zanja "Palace en el mismo río; de a quien dirección no ro este hasta hallar la piedra de El chicora, en la orilla de la carretera; de ésta por la zanja "Palace arriba hasta sus nacimientos al pie de la loma, atrás de la casa de Ernesto Meñaca; de aquí en dirección sur buscando el pie de las lomas pasando por detrás de las casas de Pablo Chavarro, Eloy Quintero, José Guerrero, Tomas Claro se Hipólito Escarpeta, en recto a caer a la quebrada El guache" y ésta bajo hasta la desembocadura en el Río Suaza, punto de partida.

Hacia la zona sur del perímetro urbano, se halla localizado el sector del barrio Avenida Pastrana, quedando éste por fuera del actual perímetro lo que se le considera como zona sub urbana. Dicho asentamiento se halla al lado derecho del río Suaza entre el puente Pilatos y la quebrada la Tijiña, área que corresponde a la vereda San Antonio, cuenta con servicio de alcantarillado construido por la comunidad, sin ninguna especificación técnica requerida, las aguas son vertidas directamente al río Suaza y la vereda la Tijiña. También con servicio de acueducto que es suministrado por la red municipal, aunque cinco (5) familias no están matriculadas en este servicio. El servicio de energía eléctrica es suministrado por la Electrificadora del Huila y depende de la red de la cabecera municipal.

El sector urbano está dividido en ocho barrios a saber: san Francisco, Avenida Pastrana, Andakí, El Centro, La Inmaculada y José Acevedo y Gómez, San Francisco, Sicandés y la Paz. Esta división territorial ha dejado por fuera una gran parte del sector urbano sin representación jurídica. Se ha logrado concatenar esta propuesta con la fundación de dos nuevos barrios: Sicandés La paz Que adelantan los trámites correspondientes para la obtención de la personería jurídica, Así mismos e ha reincidido el proceso democrático para revivir las juntas de acción comunal de los barrios la Inmaculada y el Centro, actualmente sin presencia objetiva en el desarrollo del progreso del Área Urbana del Municipio e importante por el sector que agrupa.

Población por área de residencia urbano/rural

Según la proyección poblacional del año 2017 la población para el municipio de Acevedo es de 33.354 habitantes de la cual el 19,4% habitantes en el área urbana y el 80,5% del área rural.

Alcaldía Municipal de Acevedo - Huila

Dirección: Carrera 4 No. 2 - 02, Palacio Municipal, Acevedo - Huila | Código Postal: 417070
Teléfono: (+57) 312 510 3417 - 312 510 5734 - 311 811 8034 | Correo electrónico: contactenos@acevedo-huila.gov.co 28



Alcaldía de Acevedo - Huila

¡LLEGÓ EL CAMBIO!



Tabla 5. Población por área de residencia Municipio de Acevedo 2017

Municipio	Población cabecera municipal		Población resto		Población total
	Población	Porcentaje	Población	Porcentaje	
ACEVEDO	6.687	19.4	27.667	80.5	34.354

Fuente: Censo DANE

Grado de urbanización

El porcentaje de la población que reside en áreas urbanas respecto a la población total es de 19% evidenciando un grado bajo de urbanización y caracterizando al municipio como eminentemente rural.

Número de viviendas

El número de viviendas en la zona urbana es del orden de 886 para un total de 993 familias, las cuales presentan las siguientes características

Paredes

De las 5.490 viviendas con esta variable decimos que 1.431 están construidas con Bloque, ladrillo, piedra, madera pulida que corresponden al 26.07 %, 3694, con Tapia pisada, adobe, bahareque con 67.29 %, 233 en Madera burda, tabla, tablón con un porcentaje de 4.24%, 45 con Material prefabricado con 0.82 %, 77 viviendas con Guadua, caña, esterilla, otros vegetales con 1.40%, 6 viviendas en Zinc, tela, cartón, latas, desechos, plásticos con 0.11% y por ultimo encontramos 4 viviendas Sin paredes con un porcentaje de 0.07 % siendo el más bajo en los materiales de la pared.

Pisos

En total de esta variable se encuentran 5490 viviendas en donde 7 son de Alfombra, mármol, parqué, madera pulida con 0.13%, 99 Baldosa, vinilo, tableta, ladrillo con 1.80% 3.778 Cemento, gravilla con 68.82 %, 298 Madera burda, tabla, tablón, otro vegetal con 5.43%, 1.308 Tierra, arena con un porcentaje 23.83 %

Energía eléctrica

De 5.490 viviendas, 4660 cuentan con electrificación correspondiente a un 84.88% y 830 no cuentan con electrificación correspondiente a un 15.12%.

Alcantarillado

De un total de 5490 viviendas, podemos ver que la ubicación servicio de agua se encuentra: 3221 Dentro de la vivienda con 58.67%, 1667 Fuera de la vivienda dentro del lote con 30,36%, 576 Fuera de la vivienda y del lote con 10,49%, y 26 que no Informa con un 0,47%

Alcaldía Municipal de Acevedo - Huila

Dirección: Carrera 4 No. 2 - 02, Palacio Municipal, Acevedo - Huila | Código Postal:417070
Teléfono: (+57) 312 510 3417 - 312 510 5734 - 311 811 8034 | Correo electrónico: contactenos@acevedo-huila.gov.co 29



Alcaldía de Acevedo - Huila

¡LLEGÓ EL CAMBIO!



Sistema de acueductos rurales Acevedo

Tabla 6. Sistemas de acueductos rurales Acevedo

No. VEREDAS	Nº. DE VIVIENDAS	VEREDAS:		% de veredas con servicio
		CON ACUEDUCTO	SIN ACUEDUCTO	
80	5984	50	30	62,5%

Fuente: Aguas del Huila E.S.P

Número de personas por hogar

Según el censo de DANE de 2005 se estima que el número promedio de personas por hogares de 4 habitantes tanto en cabecera municipal como en el resto del municipio.

Déficit cuantitativo de vivienda

Para el año 2005, según el censo del DANE, en el municipio de Acevedo había un déficit cuantitativo de 88 viviendas para la zona urbana y de 416 para la zona rural.

Población por pertenencia étnica

Según el censo DANE 2005, en el municipio de Acevedo se identifican, de acuerdo a la pertenencia étnica, indígenas en un 0.7%, población negra en un 14.6% y llama la atención la referencia de una persona raizal de San Andrés y Providencia. De igual manera, el mayor porcentaje de la población no se clasifica dentro de ningún grupo étnico con un 81.5%.

Tabla 7. Población por pertenencia étnica del municipio de Acevedo

AREA # 41006	HUILA ACEVEDO		
Categorías	Casos	%	Acumulado %
Indígena	177	0.67	0.67
Raizal de San Andrés y Providencia	1	0.00	0.67
Negro (a), mulato, afrocolombiano	3,887	14.62	15.29
Ninguno de los anteriores	21,673	81.53	96.82
No Informa	844	3.18	100.00
Total	26,582	100.00	100.00

Fuente: Censo DANE, 2005

Alcaldía Municipal de Acevedo - Huila

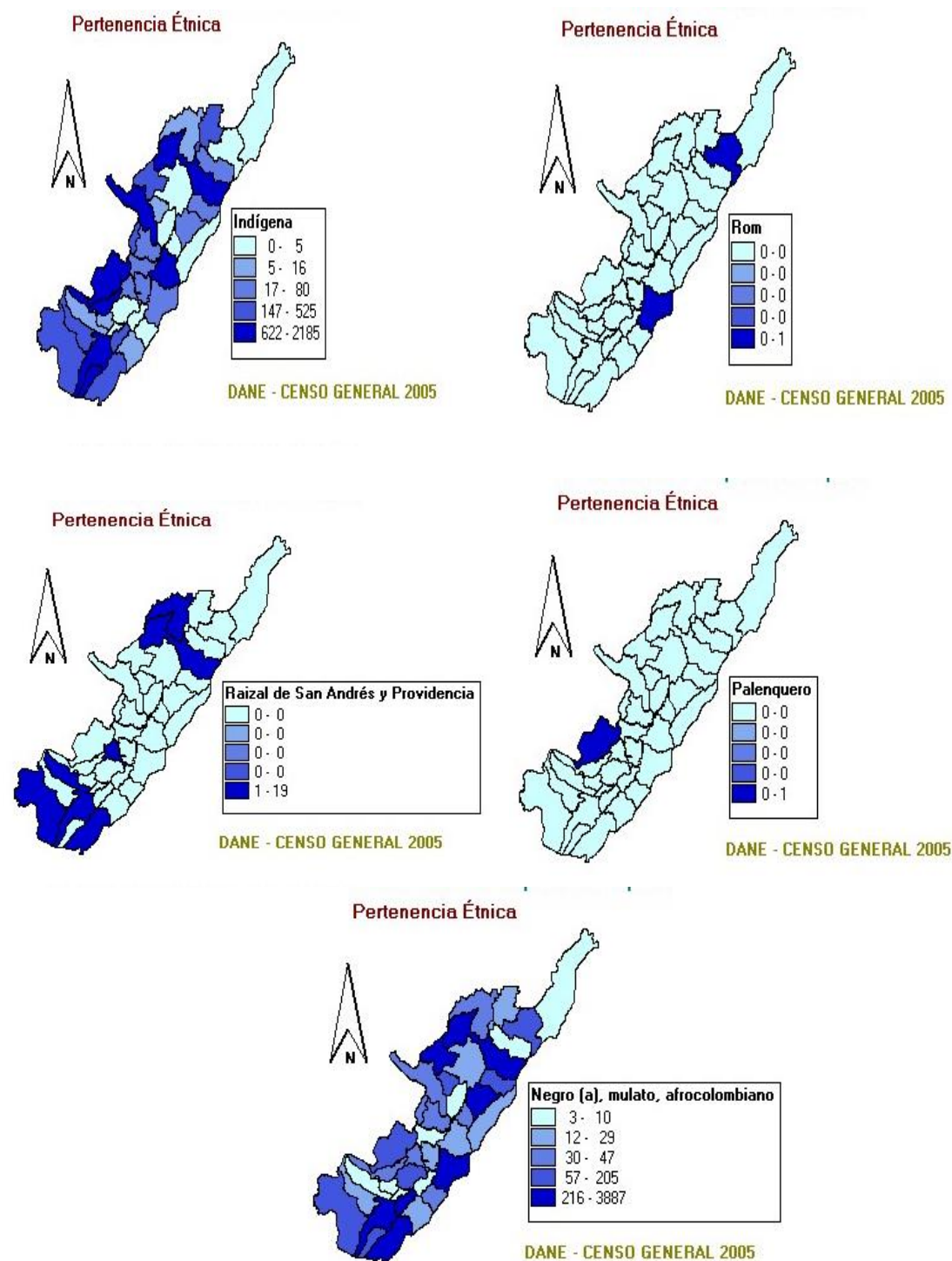
Dirección: Carrera 4 No. 2 - 02, Palacio Municipal, Acevedo - Huila | Código Postal: 417070
 Teléfono: (+57) 312 510 3417 - 312 510 5734 - 311 811 8034 | Correo electrónico: contactenos@acevedo-huila.gov.co



Alcaldía de Acevedo - Huila ¡LLEGÓ EL CAMBIO!



Mapas 4 Distribución de la Población pertenencia etnia - del departamento del Huila



Fuente: Censo DANE, 2005

Alcaldía Municipal de Acevedo - Huila

Dirección: Carrera 4 No. 2 - 02, Palacio Municipal, Acevedo - Huila | Código Postal: 417070
Teléfono: (+57) 312 510 3417 - 312 510 5734 - 311 811 8034 | Correo electrónico: contactenos@acevedo-huila.gov.co 31



Alcaldía de Acevedo - Huila

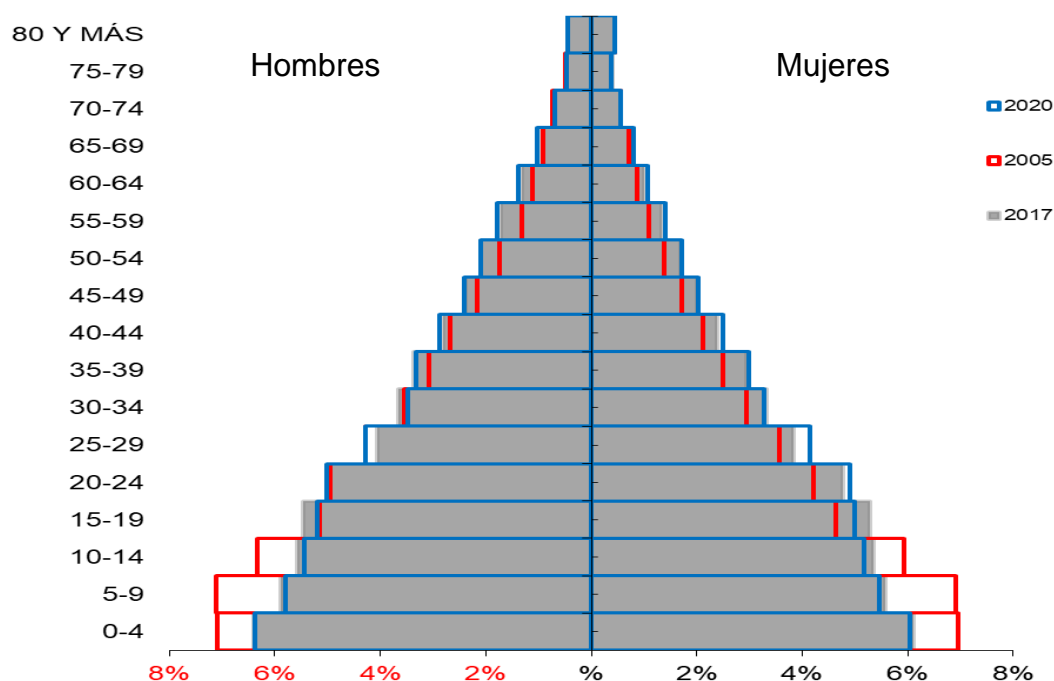
¡LLEGÓ EL CAMBIO!



1.2.1. Estructura demográfica

La pirámide poblacional del municipio de Acevedo es expansiva, con una base ancha como consecuencia de una alta natalidad y fecundidad y en los grupos etarios superiores se va reduciendo por la mortalidad progresiva; refleja predominio de población eminente joven. Se observa un incremento en la población a partir del grupo etario del 10 a 15 años en el año 2017 con respecto al año 2005. Se proyecta que para el año 2020 la pirámide poblacional se siga estrechando en su base y aumente la población de edad es más avanzadas.

Figura 1. Pirámide poblacional del municipio de Acevedo, 2005, 2017, 2020



Fuente: DANE, Estimaciones de población 1985-2005 y proyecciones de población 2005-2020 nacional, departamental y municipal por sexo, grupos quinquenales de edad.

Población por grupo de edad

Analizando el cambio porcentual de los habitantes de cada curso de vida a través del tiempo, se observa que para los años 2005 y 2017 el mayor porcentaje de población se encuentra en la adultez (27 a 59 años) con el 30,76% y 34.25% respectivamente, y la proyección para al año 2020 tendrá una

Alcaldía Municipal de Acevedo - Huila

Dirección: Carrera 4 No. 2 - 02, Palacio Municipal, Acevedo - Huila | Código Postal: 417070
Teléfono: (+57) 312 510 3417 - 312 510 5734 - 311 811 8034 | Correo electrónico: contactenos@acevedo-huila.gov.co



Alcaldía de Acevedo - Huila

¡LLEGÓ EL CAMBIO!



frecuencia relativa similar con el 34,74%. El segundo grupo de curso de vida que concentra mayor población es juventud (14 a 26 años), siendo estos grupos donde se ubica la población económicamente activa.

Tabla 8. Proporción de la población por ciclo vital, municipio Acevedo 2005, 2017 y 2020

Ciclo vital	2005		2017		2020	
	Número absoluto	Frecuencia relativa	Número absoluto	Frecuencia relativa	Número absoluto	Frecuencia relativa
Primera infancia (0 a 5 años)	4472	16,93	5111	14,88	5405	14,74
Infancia (6 a 11 años)	4318	16,35	4642	13,51	4857	13,25
Adolescencia (12 a 18 años)	3956	14,98	5209	15,16	5305	14,47
Juventud (14 a 26 años)	6474	24,51	8934	26,01	9451	25,78
Adultez (27 a 59 años)	8125	30,76	11766	34,25	12734	34,74
Persona mayor (60 años y más)	1752	6,63	2410	7,02	2663	7,26
Total	26414		34354		36658	

Fuente: DANE, Estimaciones de población 1985-2005 y proyecciones de población 2005-2020 nacional, departamental y municipal por sexo, grupos quinquenales de edad.

En la siguiente grafica se observa los cambios en la proporción de la población por grupos etarios en el Municipio de Acevedo en los años 2005, 2017 y 2020, donde se encuentra una tendencia a la disminución de los 0 a los 14 años y un aumento en los mayores de 14 años.

Alcaldía Municipal de Acevedo - Huila

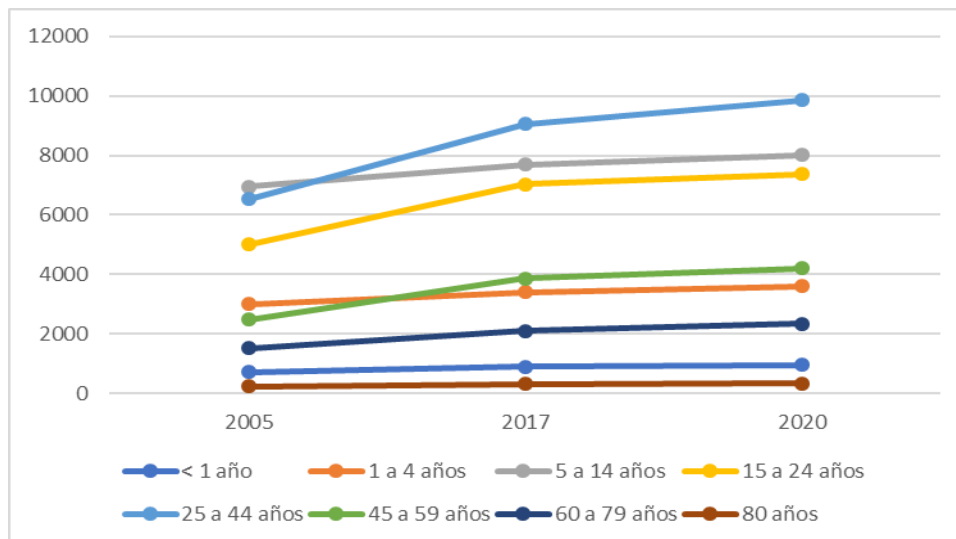
Dirección: Carrera 4 No. 2 - 02, Palacio Municipal, Acevedo - Huila | Código Postal: 417070
 Teléfono: (+57) 312 510 3417 - 312 510 5734 - 311 811 8034 | Correo electrónico: contactenos@acevedo-huila.gov.co



Alcaldía de Acevedo - Huila ¡LLEGÓ EL CAMBIO!



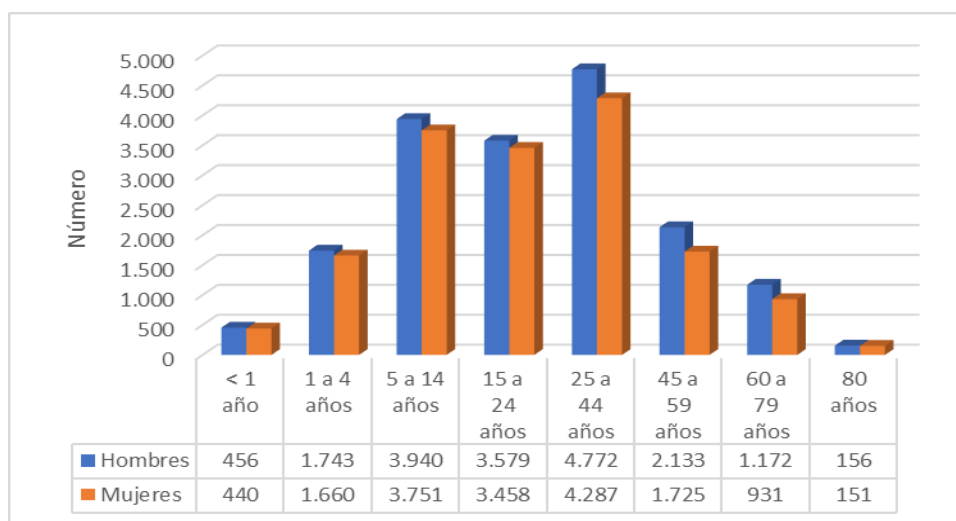
Figura 2. Cambio en la proporción de la población por grupo etarios, municipio Acevedo 2005, 2017 y 2020



Fuente: Censo DANE 2005

El 52,2% de la población predominante es masculina y el grupo etario predominante es la población económicamente activa de 25 a 44 años correspondiente al 26,3% de la totalidad. La menor población está en los extremos de la vida, menores de un año con 2,6% y mayores de 80 años con menos del 1,0%.

Figura 3. Población por sexo y grupo de edad del municipio Acevedo 2017



Fuente: Proyecciones poblacionales Censo DANE 2005

Alcaldía Municipal de Acevedo - Huila

Dirección: Carrera 4 No. 2 - 02, Palacio Municipal, Acevedo - Huila | Código Postal: 417070
Teléfono: (+57) 312 510 3417 - 312 510 5734 - 311 811 8034 | Correo electrónico: contactenos@acevedo-huila.gov.co



Alcaldía de Acevedo - Huila
¡LLEGÓ EL CAMBIO!



Otros indicadores demográficos 2017

Índices demográficos	Interpretación
Relación hombres/mujer	En el año 2005 por cada 113 hombres, había 100 mujeres, mientras que para el año 2017 por cada 109 hombres, había 100 mujeres
Razón niños mujer	En el año 2005 por cada 65 niños y niñas (0-4años), había 100 mujeres en edad fértil (15-49años), mientras que para el año 2017 por cada 51 niños y niñas (0-4años), había 100 mujeres en edad fértil
Índice de infancia	En el año 2005 de 100 personas, 40 correspondían a población hasta los 14 años, mientras que para el año 2017 este grupo poblacional fue de 35 personas
Índice de juventud	En el año 2005 de 100 personas, 27 correspondían a población de 15 a 29 años, mientras que para el año 2017 este grupo poblacional fue de 28 personas
Índice de vejez	En el año 2005 de 100 personas, 7 correspondían a población de 65 años y más, mientras que para el año 2017 este grupo poblacional fue de 7 personas
Índice de envejecimiento	En el año 2005 de 100 personas menores de 15 años, 16 correspondían a población de 65 años y más, mientras que para el año 2017 este grupo poblacional fue de 20 personas
Índice demográfico de dependencia	En el año 2005 de 100 personas entre los 15 a 64 años, había 82 personas menores de 15 años ó de 65 años y más (dependientes), mientras que para el año 2017 este grupo poblacional fue de 66 personas
Índice de dependencia infantil	En el año 2005, 73 personas menores de 15 años dependían de 100 personas entre los 15 a 64 años, mientras que para el año 2017 fue de 58 personas
Índice de dependencia mayores	En el año 2005, 8 personas de 65 años y más dependían de 100 personas entre los 15 a 64 años, mientras que para el año 2017 fue de 8 personas
Índice de Friz	Representa el porcentaje de población de menos de 20 años (entre 0 y 19 años), con respecto al grupo de población de edades comprendidas entre los 30 y los 49 años. Cuando este índice supera el valor de 160 se considera que la población estudiada es una población joven, mientras que si resulta inferior a 60 se considera una población envejecida.

Alcaldía Municipal de Acevedo - Huila

Dirección: Carrera 4 No. 2 - 02, Palacio Municipal, Acevedo - Huila | Código Postal:417070
Teléfono: (+57) 312 510 3417 - 312 510 5734 - 311 811 8034 | Correo electrónico: contactenos@acevedo-huila.gov.co 35



Alcaldía de Acevedo - Huila

¡LLEGÓ EL CAMBIO!



Tabla 9. Otros indicadores de estructura demográfica en el Municipio Acevedo, 2005, 2017, 2020.

Índice Demográfico	Año		
	2005	2017	2020
Poblacion total	26.414	34.354	36.658
Poblacion Masculina	14.023	17.951	19.106
Poblacion femenina	12.391	16.403	17.552
Relación hombres:mujer	113,17	109,44	109
Razón niños:mujer	65	51	50
Indice de infancia	40	35	34
Indice de juventud	27	28	29
Indice de vejez	7	7	7
Indice de envejecimiento	16	20	21
Indice demografico de dependencia	81,84	65,55	64,29
Indice de dependencia infantil	73,35	57,78	56,35
Indice de dependencia mayores	8,49	7,77	7,94
Indice de Friz	242,13	199,71	194,43

Fuente: Proyección Poblacional DANE 2005–2020

1.2.2. Dinámica demográfica

En la dinámica demográfica se describe la tasa de crecimiento natural, la tasa bruta de natalidad y la tasa bruta de mortalidad para el municipio de Acevedo Huila.

- **Tasa de Crecimiento Natural:** Expresa la diferencia entre los nacimientos y las defunciones. En el municipio de Acevedo para el año 2015 se registra un valor de 13,94. Como los nacimientos son mayores a las defunciones se considera como una población creciente.
- **Tasa Bruta de Natalidad:** Mide el efecto de la fecundidad sobre el crecimiento de la población. Para el municipio de Acevedo en el año 2015 es de 17,59 ligeramente superior al valor del departamento y con tendencia a disminuir con respecto a los años 2005 a 2014. Para el departamento del Huila la tasa de 17,39 para el año 2015.
- **Tasa Bruta de Mortalidad:** Mide el riesgo a morir a que está expuesta la población. Para el año 2015, la TBM es de 3,65 para el municipio de Acevedo, con tendencia a disminuir con respecto al año 2014 y menor que para el Huila. Para el departamento se observa una tasa de 4.92 muertes por 1000 habitantes.

Alcaldía Municipal de Acevedo - Huila

Dirección: Carrera 4 No. 2 - 02, Palacio Municipal, Acevedo - Huila | Código Postal: 417070
Teléfono: (+57) 312 510 3417 - 312 510 5734 - 311 811 8034 | Correo electrónico: contactenos@acevedo-huila.gov.co

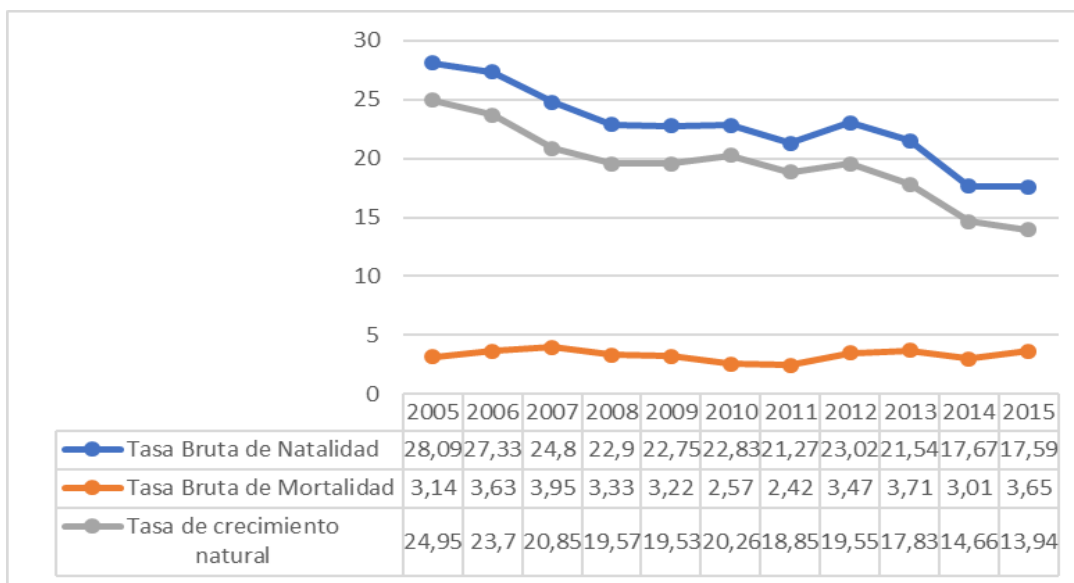


Alcaldía de Acevedo - Huila

¡LLEGÓ EL CAMBIO!



Figura 4. Tasa bruta de mortalidad y natalidad Municipio de Acevedo 2005-2015



Fuente: Base de Datos SISPRO

Otros indicadores de la dinámica de la población

- **La Tasa General de Fecundidad:** Para el año 2015, este indicador es de 72,71 por 1000 nacidos vivos, ha disminuido debido quizás a las políticas que existe frente a programas de planificación familiar y estilos de vida saludable, además del cambio conductual que existe con el papel de la mujer la cual paso de ser ama de casa generadora de ingresos lo cual limita las conductas reproductivas
- **Tasa Global de Fecundidad –TGF:** Para el departamento del Huila la Tasa Global de fecundidad para el periodo 2015 a 2020 es de 2,490. Indica que el número promedio de nacimientos es de 2,5 hijos e hijas de cada mujer durante su vida fértil.
- **Tasas Específicas de Fecundidad en mujeres entre 10 y 14 años** para el municipio de Acevedo en el 2015 es de 3,81 por cada 1000 mujeres en edad reproductiva de 10 a 14 años, con tendencia a disminuir con respecto al año 2014 y superior al departamento la cual está en 3,49.
- **Tasas Específicas de Fecundidad en mujeres entre 15 y 19 años** para el municipio de Acevedo Huila es de 82,49 por cada 1000 mujeres en edad reproductiva entre 15 a 19 años para el 2015, con tendencia a aumentar con respecto al año 2014 se encuentra ligeramente inferior al departamento que está en 2015 en 82,66.

Alcaldía Municipal de Acevedo - Huila

Dirección: Carrera 4 No. 2 - 02, Palacio Municipal, Acevedo - Huila | Código Postal: 417070
Teléfono: (+57) 312 510 3417 - 312 510 5734 - 311 811 8034 | Correo electrónico: contactenos@acevedo-huila.gov.co



Alcaldía de Acevedo - Huila

¡LLEGÓ EL CAMBIO!



Tabla 10. Otros indicadores de la dinámica de la población del municipio Acevedo, 2015.

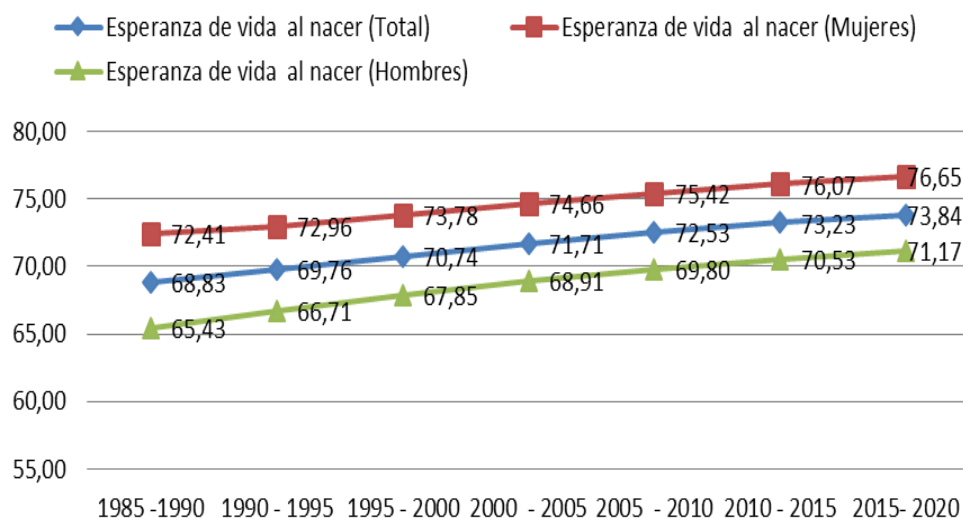
Indicador	Valor
Tasa general de fecundidad TGF(Estimada) 10 a 49 años	72,71
Tasas Específicas de fecundidad en mujeres entre 10 y 14 años	3,8
Tasas Específicas de fecundidad en mujeres entre 15 y 19 años	82,49

Fuente: Bodega de Datos de SISPRO (SGD)

Esperanza de vida

Un dato importante de resaltar es la ganancia de la longevidad en la población del departamento del Huila, la cual ha pasado de un total de 68.83 años en el 1985 al esperado de 73,84 años en el 2020, de los cuales los hombres empezaron con 65.43 en el año 1985 incrementando a un 71,17 en la proyección a 2020 y en el caso de las mujeres en 1985 de 72,41 a alcanzar en el año 2020, 76,65 siendo el de más esperanza de vida al nacer.

Figura 5. Esperanza de vida al nacer, por sexo, Departamento Huila, 1985–2020



Fuente: Proyecciones DANE 2005– 2020

Alcaldía Municipal de Acevedo - Huila

Dirección: Carrera 4 No. 2 - 02, Palacio Municipal, Acevedo - Huila | Código Postal: 417070
 Teléfono: (+57) 312 510 3417 - 312 510 5734 - 311 811 8034 | Correo electrónico: contactenos@acevedo-huila.gov.co



Alcaldía de Acevedo - Huila

¡LLEGÓ EL CAMBIO!



1.2.3. Movilidad Forzada

El reporte toma como referencia el lugar de ubicación de la víctima. Este lugar de ubicación se entiende como el último lugar conocido de residencia de las víctimas, tomando como referencia las distintas fuentes de datos con las que cuenta la SRNI (SISBEN, PAARI, MFEA, entre otras). Es importante tener en cuenta que esta información se encuentra sujeta a cambios de acuerdo con la movilidad que las víctimas tienen en el territorio nacional,

El total de víctimas en el municipio de Acevedo es de 8364 personas para el año 2016, con un porcentaje de 54% para la población femenina. En los hombres la población más afectada comprende la edad de 10 a 14 años con el 15,96% y en las mujeres la población de 15 a 19 años con el 13,97% de afectación.

Tabla 11. Movilidad forzada Acevedo Huila, 2016

Grupo de edad	Femenino	%Femenino	Masculino	%Masculino
De 0 a 4 años	388	8,59	394	10,24
De 5 a 9 años	597	13,22	622	16,17
De 10 a 14 años	626	13,86	614	15,96
De 15 a 19 años	631	13,97	563	14,63
De 20 a 24 años	461	10,21	281	7,30
De 25 a 29 años	331	7,33	197	5,12
De 30 a 34 años	265	5,87	186	4,83
De 35 a 39 años	239	5,29	171	4,45
De 40 a 44 años	198	4,38	133	3,46
De 45 a 49 años	161	3,56	143	3,72
De 50 a 54 años	139	3,08	120	3,12
De 55 a 59 años	95	2,10	91	2,37
De 60 a 64 años	76	1,68	66	1,72

Alcaldía Municipal de Acevedo - Huila

Dirección: Carrera 4 No. 2 - 02, Palacio Municipal, Acevedo - Huila | Código Postal: 417070
Teléfono: (+57) 312 510 3417 - 312 510 5734 - 311 811 8034 | Correo electrónico: contactenos@acevedo-huila.gov.co



Alcaldía de Acevedo - Huila

¡LLEGÓ EL CAMBIO!



De 65 a 69 años	50	1,11	55	1,43
De 70 a 74 años	29	0,64	31	0,81
De 75 a 79 años	21	0,46	18	0,47
De 80 años o más	64	1,42	54	1,40
No definido	146	3,23	108	2,81
Total	4.517		3.847	

Fecha de corte: 01 de septiembre de 2017

Fuente: RUV-SISPRO-MINSALUD

Tabla 12. Víctimas por tipo de hecho victimizante

HECHO	PERSONAS
Acto terrorista/Atentados/Combates/Hostigamientos	48
Amenaza	524
Delitos contra la libertad y la integridad sexual	20
Desaparición forzada	Víctimas directas: 15 víctimas indirectas: 47
Desplazamiento	6.973
Homicidio	Víctimas directas: 227 Víctimas indirectas: 791
Minas antipersonal/Munición sin explotar/Artefacto explosivo	8
Perdida de Bienes Muebles o Inmuebles	124
Secuestro	6 víctimas directas 2 víctimas indirectas
Tortura	8
Vinculación de Niños Niñas y Adolescentes	2

Fuente Alcaldía municipal Acevedo

Alcaldía Municipal de Acevedo - Huila

Dirección: Carrera 4 No. 2 - 02, Palacio Municipal, Acevedo - Huila | Código Postal: 417070
 Teléfono: (+57) 312 510 3417 - 312 510 5734 - 311 811 8034 | Correo electrónico: contactenos@acevedo-huila.gov.co



Alcaldía de Acevedo - Huila ¡LLEGÓ EL CAMBIO!



CONCLUSIONES

El municipio de Acevedo, ubicado en el suroriente del departamento del Huila, es eminentemente rural en su distribución geográfica y poblacional: para el año 2017 cuenta con 34.354 habitantes, de los cuales 6.687 se encuentran en la zona urbana y 27.667 en la zona rural.

Existen amenazas sísmicas, el municipio es atravesado por la falla de Garzón. También hay riesgos permanentes de deslizamiento en algunas zonas rurales (inspección de San Adolfo, sector de San Isidro, San José de Riecito, veredas Las Minas, El Recreo, Paraíso, Palacios, La Unión y Santa Ana). La presencia del río Suaza atravesando el municipio de sur a norte, genera riesgo permanente de inundaciones en zonas urbanas (sector Avenida Pastrana) y en zonas rurales (centro poblado de San Marcos, Veredas Las Mercedes, La Carbona, en las zonas ribereñas de Anayaco y Pueblo Viejo). También se presentan amenazas por represamiento en las veredas Las Brisas, Paraíso, El Carmen, La Ilusión, Versalles sobre las micro cuencas de las quebradas La Guache, El Carmen, La Mochilera y del Río Suaza respectivamente.

El porcentaje de la población que reside en áreas urbanas respecto a la población total es de 19,40% evidenciando un grado bajo de urbanización y caracterizando al municipio como eminentemente rural.

Según el censo DANE 2005, en el municipio de Acevedo se identifican, de acuerdo a la pertenencia étnica, indígenas en un 0.7%, población negra en un 14.6% y llama la atención la referencia de un raizal de San Andrés y Providencia. De igual manera, el mayor porcentaje de la población no se clasifica dentro de ningún grupo étnico con un 81.5%.

La pirámide poblacional del municipio de Acevedo es expansiva, con una base ancha como consecuencia de una alta natalidad y fecundidad y en los grupos etarios superiores se va reduciendo por la mortalidad progresiva; refleja predominio de población eminente joven. Muestra incremento a partir del grupo etario de 10 a 15 años en el año 2017 con respecto al año 2005. Se proyecta que para el año 2020 la pirámide poblacional se siga estrechando en su base y aumente la población de edades más avanzadas.

En la distribución de la población por sexo el 52,2% (17.951) de la población son hombres y el restante 47,8% (16.403) son mujeres, se observa similitud entre los sexos de los grupos etarios, el 34,9% de la población corresponde a niños de 0 a 14 años. La relación hombre: mujer se ha mantenido estable entre el año 2005 y 2017 en relación 1 a 1.

Los índices de juventud muestran una constante ascendente en las proyecciones desde el 2005 a 2017, de igual manera el índice de Friz demuestra que el municipio de Acevedo tiene una población joven, lo cual indica que tenemos una población joven entre 15 a 29 años que se debe tener en cuenta para proyectar programas dirigidos a este grupo poblacional.

Alcaldía Municipal de Acevedo - Huila

Dirección: Carrera 4 No. 2 - 02, Palacio Municipal, Acevedo - Huila | Código Postal: 417070
Teléfono: (+57) 312 510 3417 - 312 510 5734 - 311 811 8034 | Correo electrónico: contactenos@acevedo-huila.gov.co 41



Alcaldía de Acevedo - Huila ¡LLEGÓ EL CAMBIO!



La tasa bruta de natalidad ha tenido un comportamiento con tendencia al descenso, estando en el año 2015 con un valor de 17,59; la tasa bruta de mortalidad también ha tenido comportamiento estacionario, con tendencia disminuir para el año 2015 con 3,65 defunciones por mil habitantes.

Las tasas de fecundidad específica en adolescentes son similares al índice departamental, siendo mayor la tasa de fecundidad en las adolescentes de 15 a 19 años (año 2015: 82,49), comparado con la tasa en el grupo de 10 a 14 años (año 2015: 3,81). Entre los posibles factores relacionados está el área de residencia con predominio rural, con diversas situaciones que dificultan el acceso a la educación, visionando su proyecto de vida en tener una pareja y ser madre.

En el municipio de Acevedo la población victimizada por el desplazamiento se encuentra principalmente en las etapas del ciclo vital Infancia y adolescencia, guardando relación con el desplazamiento de familias con todos sus integrantes y dejando en evidencia que los más afectados por el conflicto armado son los menores; por tanto, es imperioso desarrollar intervenciones para que los niños y niñas minimicen el impacto del desplazamiento sobre sus derechos: el derecho a la vida, a la calidad de vida y a un ambiente sano, a la integridad personal, a la libertad y la seguridad personal, a una familia y a no ser separado de ella, a los alimentos, a la salud, educación, al desarrollo integral, a la recreación y a la protección laboral.

2. CAPITULO II. ABORDAJE DE LOS EFECTOS DE SALUD Y SUS DETERMINANTES

Análisis de la Mortalidad

2.1.1 Mortalidad por grandes causas

Tasa Ajustada población Total

La primera causa de mortalidad ajustada en el municipio de Acevedo para el año 2015 son las enfermedades del sistema circulatorio con una tasa de 158,4 por 100.000 habitantes, en comparación al 2014 que fueron las neoplasias y en el año 2013, las enfermedades del sistema circulatorio. Como segunda causa aparece las Demás causas con una tasa de 136,4 x 100.000 habitantes y tendencia a aumentar con respecto al 2014, dentro de las Demás Causas que son enfermedades que no están clasificadas dentro de los grandes grupos e incluye diabetes, deficiencias nutricionales y anemias nutricionales, trastornos mentales y del comportamiento, enfermedades sistema nervioso, excepto meningitis, enfermedades crónicas de las vías respiratorias inferiores, resto de enfermedades del sistema respiratorio, apendicitis, hernia de la cavidad abdominal y obstrucción intestinal, cirrosis y ciertas otras enfermedades crónicas del hígado, resto de enfermedades del sistema digestivo,

Alcaldía Municipal de Acevedo - Huila

Dirección: Carrera 4 No. 2 - 02, Palacio Municipal, Acevedo - Huila | Código Postal: 417070
Teléfono: (+57) 312 510 3417 - 312 510 5734 - 311 811 8034 | Correo electrónico: contactenos@acevedo-huila.gov.co 42



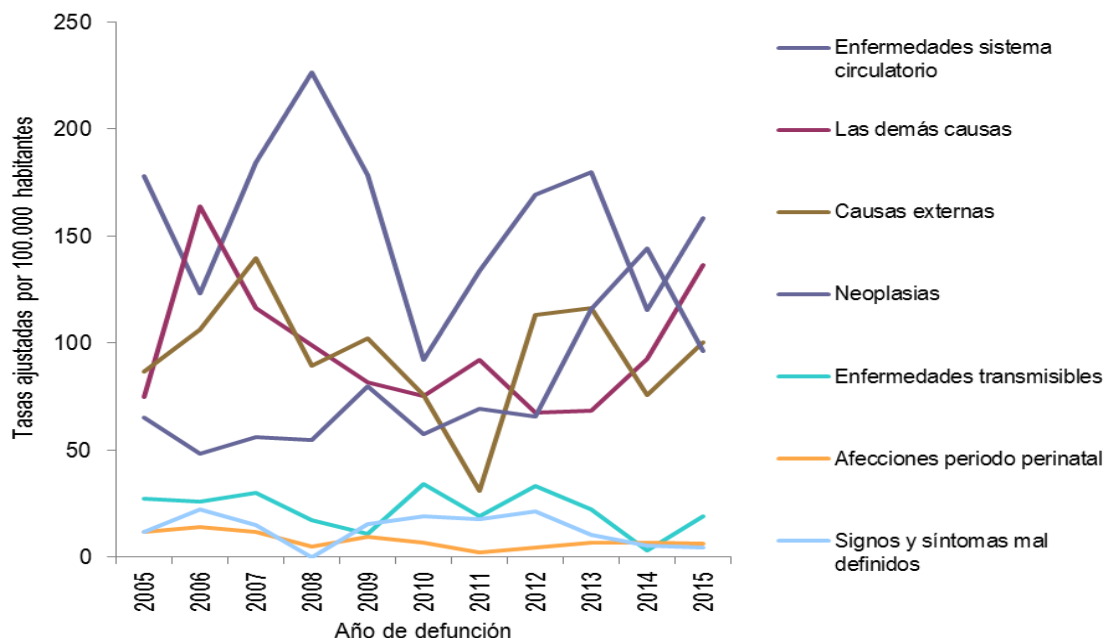
Alcaldía de Acevedo - Huila

¡LLEGÓ EL CAMBIO!



enfermedades del sistema urinario, hiperplasia de la próstata, embarazo, parto y puerperio, malformaciones congénitas, deformidades y anomalías cromosómicas y resto de las enfermedades. Las causas externas son la tercera causa de mortalidad ajustada por edad con una tasa de 100,4 por 100.000 habitantes con tendencia a aumentar en comparación al año 2014.

Figura 6. Tasa de mortalidad ajustada por edad del Municipio de Acevedo, 2005 – 2015



Fuente: Bodega de Datos de SISPRO (SGD) – Registro de Estadísticas Vitales

Tasa Ajustada Hombres

En la población masculina las Causas Externas son la primera causa de mortalidad con una tasa de 160,8 por 100.000 habitantes para el año 2015 con tendencia a disminuir en comparación al 2014; como segunda causa se registra las enfermedades del sistema circulatorio con 158,4 por 100.000 habitantes con tendencia a aumentar en comparación al 2014 y como tercera causa aparece las Demás causas con 130,2 por 100.000 habitantes con tendencia a aumentar en comparación al 2014.

Alcaldía Municipal de Acevedo - Huila

Dirección: Carrera 4 No. 2 - 02, Palacio Municipal, Acevedo - Huila | Código Postal: 417070
Teléfono: (+57) 312 510 3417 - 312 510 5734 - 311 811 8034 | Correo electrónico: contactenos@acevedo-huila.gov.co 43

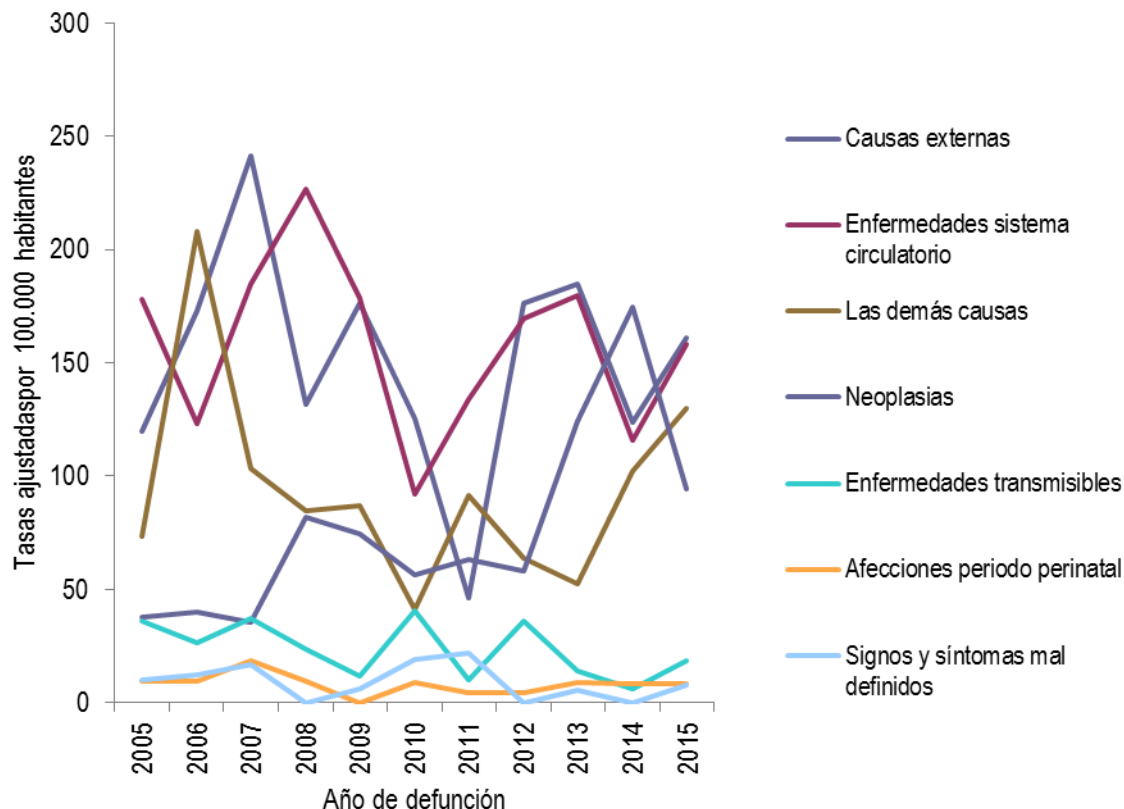


Alcaldía de Acevedo - Huila

¡LLEGÓ EL CAMBIO!



Figura 7. Tasa de mortalidad ajustada por edad para los hombres del Municipio de Acevedo, 2005 – 2015



Fuente: Bodega de Datos de SISPRO (SGD) – Registro de Estadísticas Vitales

Tasa Ajustada Mujeres

Para la población femenina, el comportamiento varía con relación a la población total y masculina, es decir, la primera causa de mortalidad son las Demás Causas con una tasa de 141,8 por 100.000 habitantes para el 2015 con tendencia a aumentar en comparación al 2014; como segunda causa las enfermedades del sistema circulatorio con 115,8 por 100.000 habitantes con tendencia a aumentar con relación a 2014 y tercera causa las Neoplasias con 97,6 por 100.000 habitantes con tendencia a disminuir con respecto al 2014.

Alcaldía Municipal de Acevedo - Huila

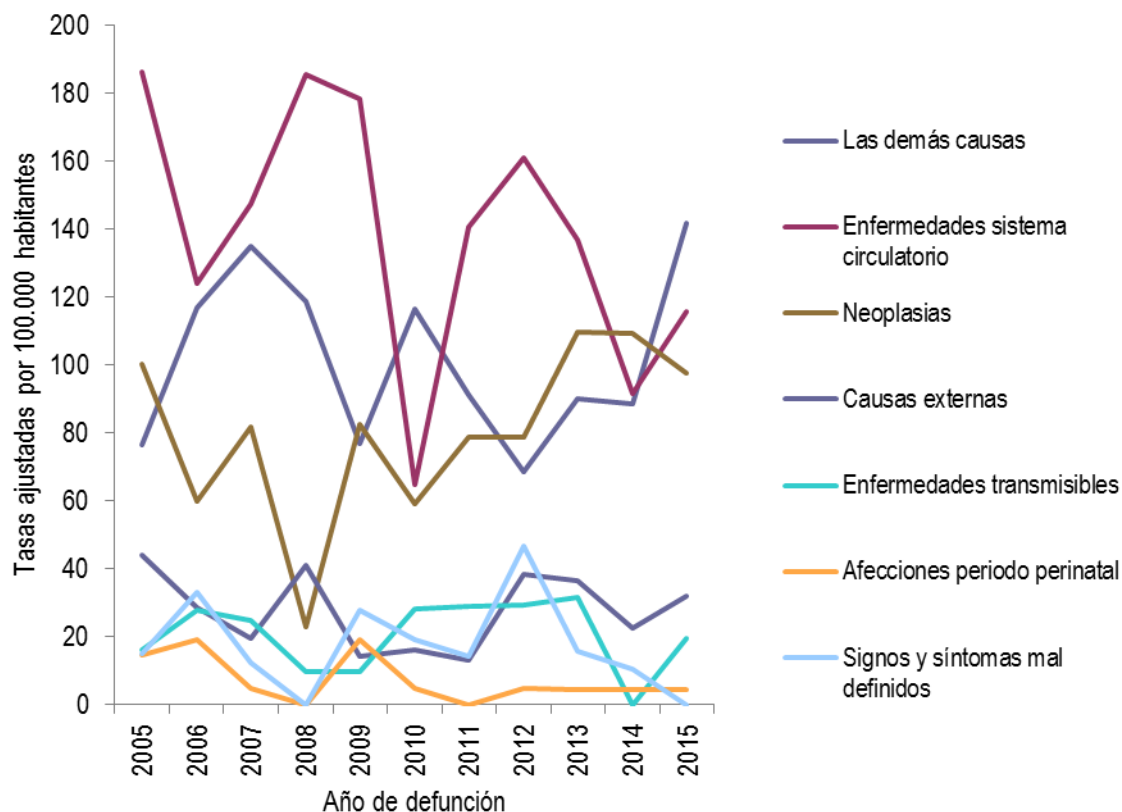
Dirección: Carrera 4 No. 2 - 02, Palacio Municipal, Acevedo - Huila | Código Postal: 417070
Teléfono: (+57) 312 510 3417 - 312 510 5734 - 311 811 8034 | Correo electrónico: contactenos@acevedo-huila.gov.co



Alcaldía de Acevedo - Huila ¡LLEGÓ EL CAMBIO!



Figura 8. Tasa de mortalidad ajustada por edad para las mujeres del Municipio de Acevedo, 2005 – 2015



Fuente: Bodega de Datos de SISPRO (SGD) – Registro de Estadísticas Vitales

Años de Vida Potencialmente Perdidos (AVPP)

Los años de vida potencialmente perdidos es un indicador que sirve para mostrar cuáles son los eventos que producen muerte de manera más prematura. Se expresa como la suma algebraica de los años que habrían vivido los individuos si hubiesen cumplido con la esperanza de vida de su región. El análisis se realiza por mortalidad por grandes causas y por género; estudiada en el periodo de 2005 a 2015.

Alcaldía Municipal de Acevedo - Huila

Dirección: Carrera 4 No. 2 - 02, Palacio Municipal, Acevedo - Huila | Código Postal: 417070
Teléfono: (+57) 312 510 3417 - 312 510 5734 - 311 811 8034 | Correo electrónico: contactenos@acevedo-huila.gov.co



Alcaldía de Acevedo - Huila

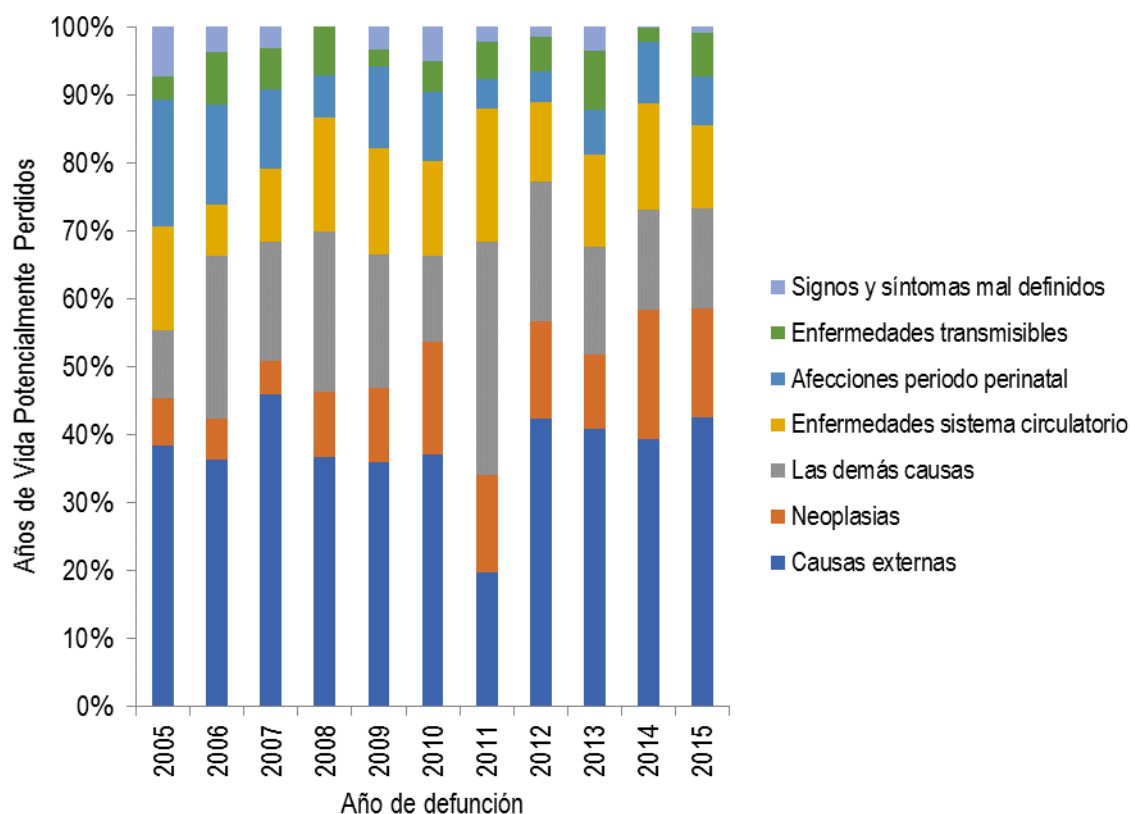
¡LLEGÓ EL CAMBIO!



AVPP Total Según Causa de Muerte.

Para el 2015, en el municipio de Acevedo, por las Causas Externas se tiene 1429 años potencialmente perdidos como primera causa con tendencia a disminuir con respecto al año 2014, segunda causa de AVPP son las neoplasias con 542 años y con tendencia al aumento en comparación al año 2014, y por Demás causas con 492 años como tercera causa.

Figura 9. Años de Vida Potencialmente Perdidos –AVPP por grandes causas lista 6/67 Municipio de Acevedo, 2005 – 2015



Fuente: Bodega de Datos de SISPRO (SGD) – Registro de Estadísticas Vitales

AVPP Hombres Según Causa de Muerte

El comportamiento en la población masculina para el 2015 muestra una variabilidad en comparación a los años anteriores de estudio. La principal causa de AVPP son las Causas Externas con 1264 AVPP, seguido de las enfermedades del sistema circulatorio con 262 AVPP con tendencia a disminuir en

Alcaldía Municipal de Acevedo - Huila

Dirección: Carrera 4 No. 2 - 02, Palacio Municipal, Acevedo - Huila | Código Postal: 417070
Teléfono: (+57) 312 510 3417 - 312 510 5734 - 311 811 8034 | Correo electrónico: contactenos@acevedo-huila.gov.co 46

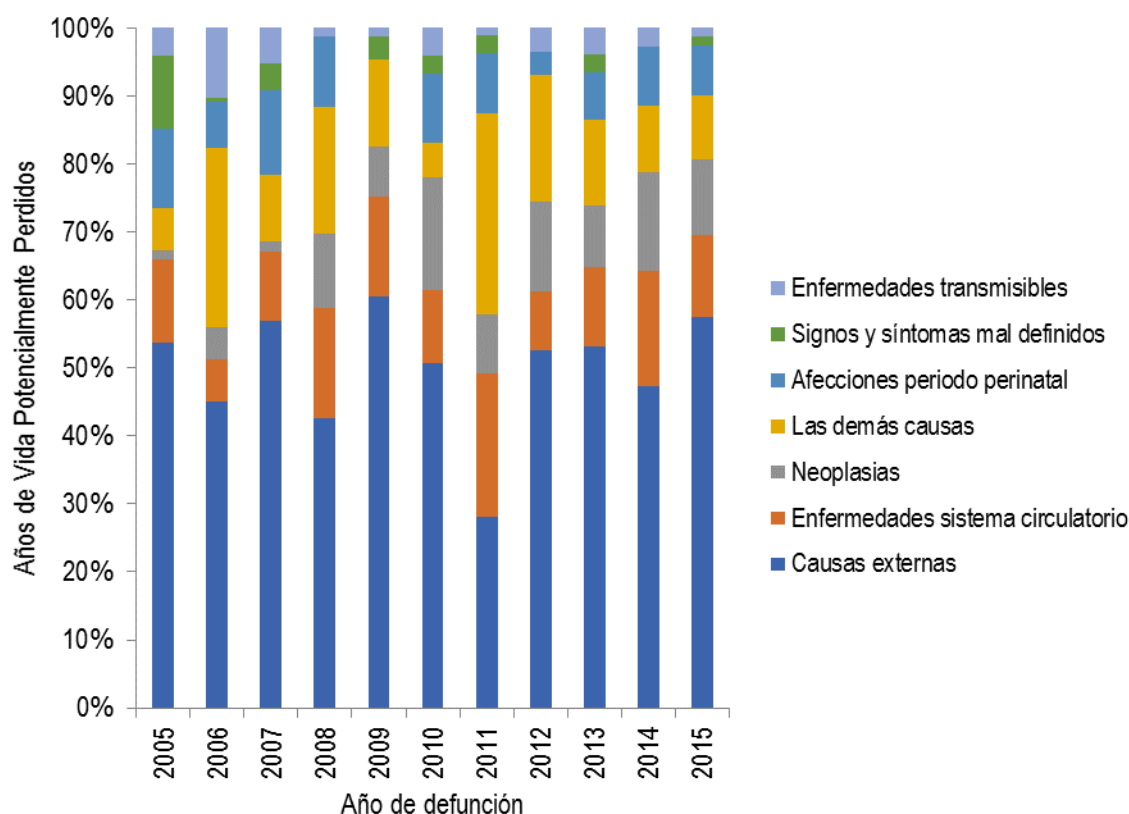


Alcaldía de Acevedo - Huila ¡LLEGÓ EL CAMBIO!



comparación al 2014, la tercera causa son las neoplasias con 244 AVPP y la cuarta causa con 209 AVPP las Demás Causas.

Figura 10. Años de Vida Potencialmente Perdidos –AVPP por grandes causas lista 6/67 en hombres del Municipio de Acevedo, 2005 – 2015



Fuente: Bodega de Datos de SISPRO (SGD) – Registro de Estadísticas Vitales

AVPP Mujeres Según Causa de Muerte

Para la población femenina el comportamiento también es diferente para el 2015, la primera causa de AVPP son las Neoplasias con 298 y tendencia a aumentar en comparación al 2014, la segunda causa son las Demás Causas con 283 AVPP con tendencia a aumentar en comparación al 2014 y las enfermedades transmisibles con 188 AVPP, teniendo en cuenta que para el año 2014 no se registró AVPP por esta causa. No se registraron AVPP por signos y síntomas mal definidos.

Alcaldía Municipal de Acevedo - Huila

Dirección: Carrera 4 No. 2 - 02, Palacio Municipal, Acevedo - Huila | Código Postal: 417070
Teléfono: (+57) 312 510 3417 - 312 510 5734 - 311 811 8034 | Correo electrónico: contactenos@acevedo-huila.gov.co 47

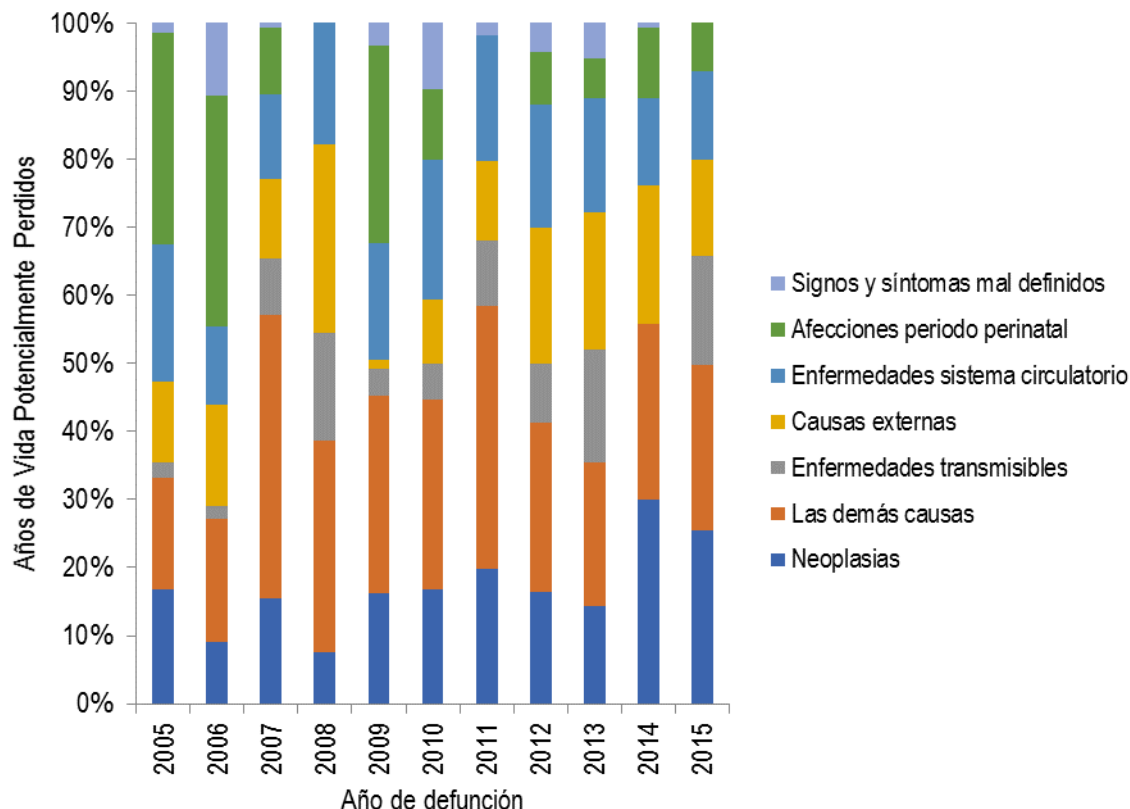


Alcaldía de Acevedo - Huila

¡LLEGÓ EL CAMBIO!



Figura 11. Años de Vida Potencialmente Perdidos –AVPP por grandes causas lista 6/67 en mujeres del Municipio de Acevedo, 2005 – 2015



Fuente: Bodega de Datos de SISPRO (SGD) – Registro de Estadísticas Vitales

Tasas ajustadas de los años de Vida Potencialmente Perdidos –AVPP

Para el municipio de Acevedo el comportamiento de las tasas ajustadas de los AVPP para el 2015, registra las Causas Externas la mayor tasa con 4153,9 AVPP por 100.000 habitantes con tendencia al aumento en comparación al 2014; como segunda causa aparece las neoplasias con una tasa de 2230,8 AVPP por 100.000 habitantes con tendencia a disminuir con respecto al año 2014 y la tercera causa las Demás Causas con una tasa de 1960,9 AVPP por 100.000 habitantes con tendencia a aumentar.

Alcaldía Municipal de Acevedo - Huila

Dirección: Carrera 4 No. 2 - 02, Palacio Municipal, Acevedo - Huila | Código Postal: 417070
Teléfono: (+57) 312 510 3417 - 312 510 5734 - 311 811 8034 | Correo electrónico: contactenos@acevedo-huila.gov.co 48

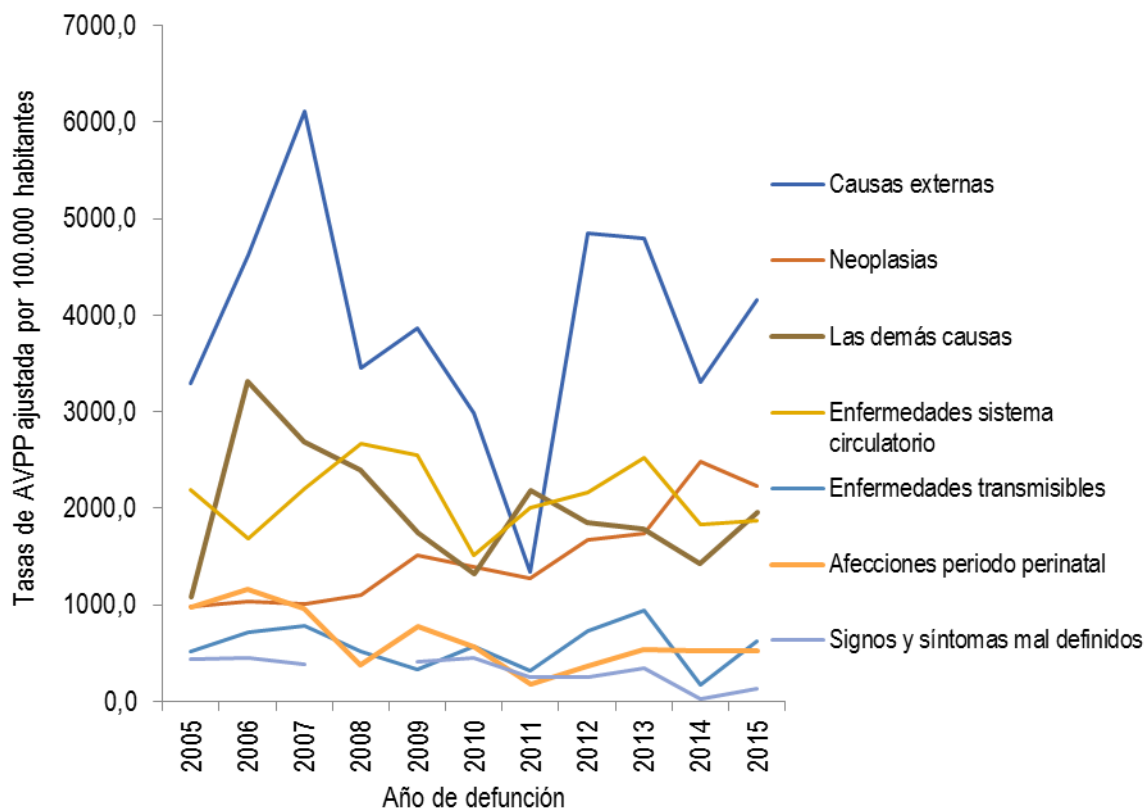


Alcaldía de Acevedo - Huila

¡LLEGÓ EL CAMBIO!



Figura 12. Años de vida potencialmente perdidos AVPP total municipio Acevedo 2005 - 2015



Fuente: Bodega de Datos de SISPRO (SGD) – Registro de Estadísticas Vitales

Tasas ajustadas de AVPP Hombres

Para la población masculina el comportamiento al año 2015 también difiere a los años anteriores, la primera causa son las Causas Externas con una tasa de 7091,3 AVPP por 100.000 habitantes y tendencia a aumentar con respecto a 2014, la segunda causa son las enfermedades del sistema circulatorio con una tasa de 2175,1 AVPP por 100.000 habitantes con tendencia a disminuir y en tercer lugar las neoplasias con 1824,0 AVPP por 100.000 habitantes con tendencia a disminuir.

Alcaldía Municipal de Acevedo - Huila

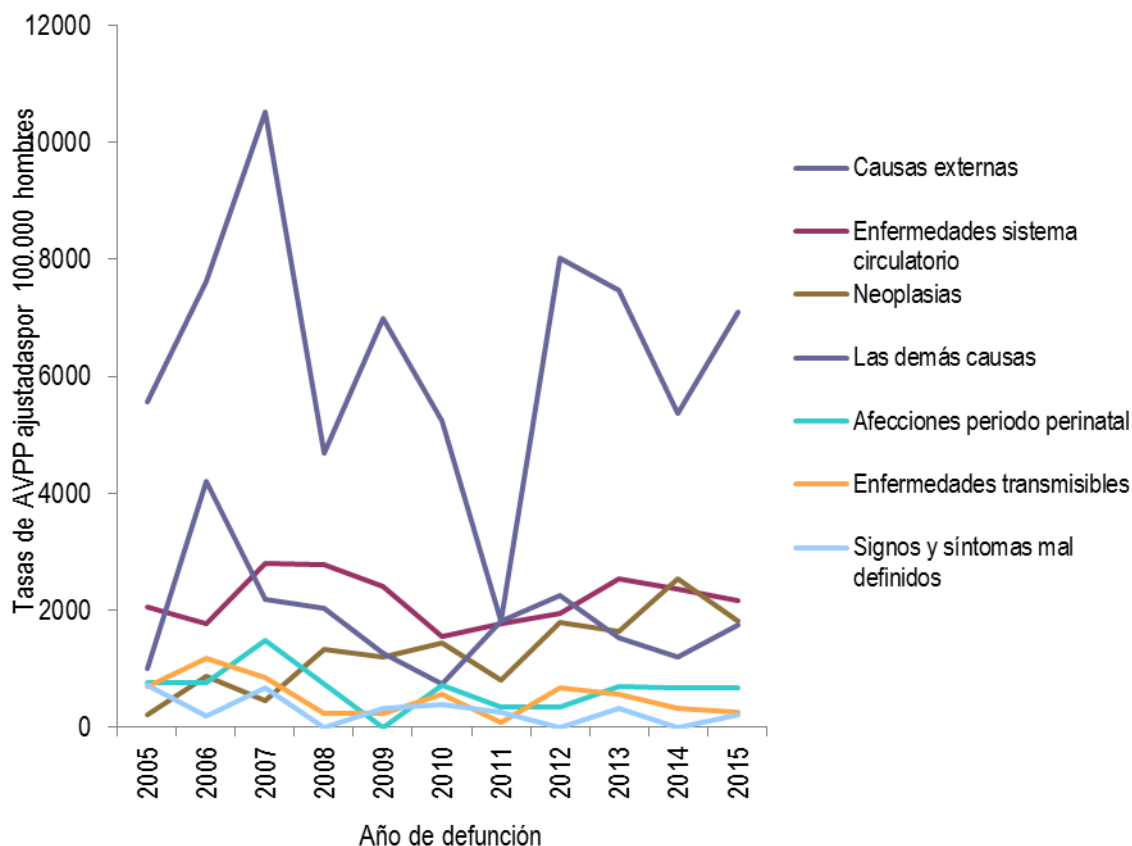
Dirección: Carrera 4 No. 2 - 02, Palacio Municipal, Acevedo - Huila | Código Postal: 417070
Teléfono: (+57) 312 510 3417 - 312 510 5734 - 311 811 8034 | Correo electrónico: contactenos@acevedo-huila.gov.co 49



Alcaldía de Acevedo - Huila ¡LLEGÓ EL CAMBIO!



Figura 13. Años de vida potencialmente perdidos AVPP hombres municipio Acevedo 2005 – 2015



Fuente: Bodega de Datos de SISPRO (SGD) – Registro de Estadísticas Vitales

Tasas ajustadas de AVPP Mujeres

El comportamiento en la población femenina para el 2015 en el municipio de Acevedo, refleja como primera causa las Neoplasias con una tasa de 2729,2 AVPP por 100.000 habitantes con tendencia a aumentar en comparación al 2014, la segunda causa son las Demás Causas con una tasa de 2195,7 AVPP por 100.000 habitantes con tendencia a aumentar y la tercera causa las enfermedades del sistema circulatorio con 1540,1 AVPP por 100.000 tendencia a aumentar con respecto a 2014.

Alcaldía Municipal de Acevedo - Huila

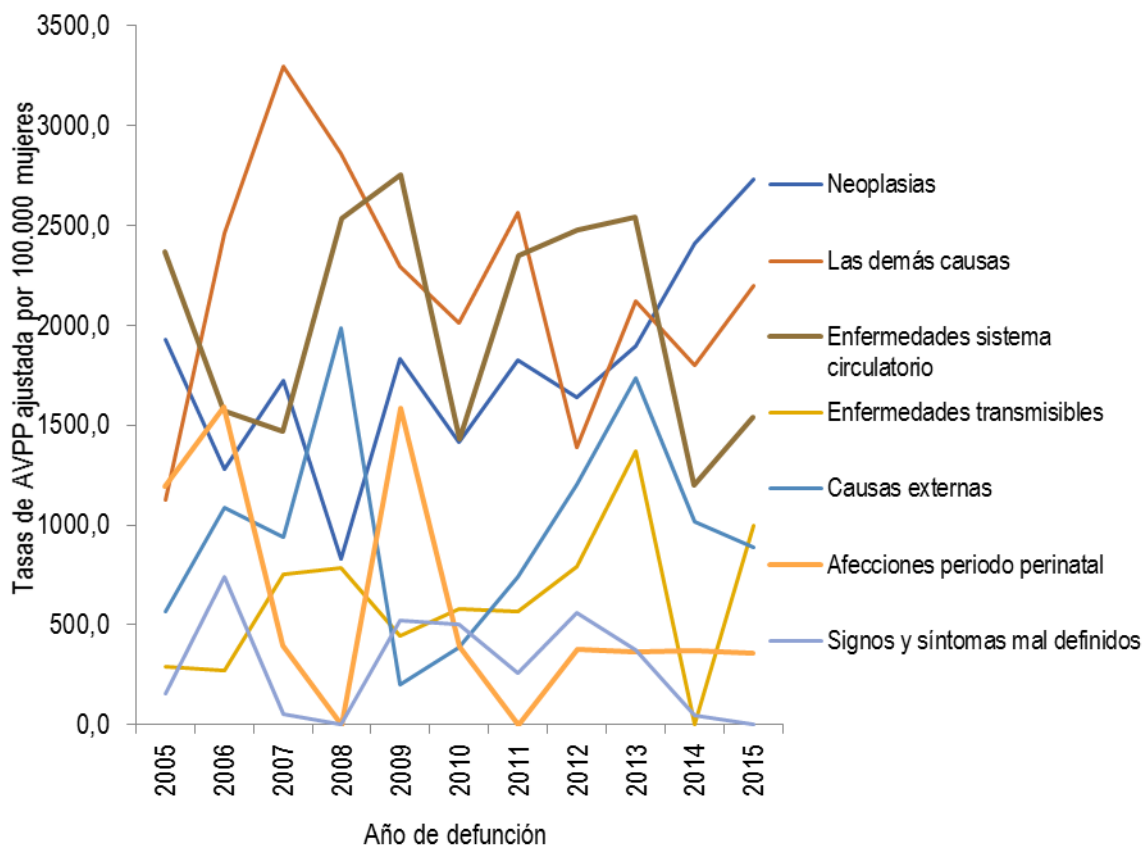
Dirección: Carrera 4 No. 2 - 02, Palacio Municipal, Acevedo - Huila | Código Postal: 417070
Teléfono: (+57) 312 510 3417 - 312 510 5734 - 311 811 8034 | Correo electrónico: contactenos@acevedo-huila.gov.co 50



Alcaldía de Acevedo - Huila ¡LLEGÓ EL CAMBIO!



Figura 14. Años de vida potencialmente perdidos AVPP mujer municipio Acevedo 2005 - 2015



Fuente: Bodega de Datos de SISPRO (SGD) – Registro de Estadísticas Vitales

2.1.1 Mortalidad Específica por Subgrupo

Mortalidad Por Enfermedades Transmisibles

Mortalidad Transmisible en población Total

Para el año 2015 el municipio de Acevedo registra como primera causa de mortalidad en este subgrupo la tuberculosis con una tasa de 10,24 por 100.000 habitantes, evento que no se registraba desde el año 2005, como segunda causa figura Resto de ciertas enfermedades infecciosas y parasitarias con una tasa de 6,72 por 100.000 habitantes, evento que tampoco registraba desde el año 2010 y la tercera causa está Ciertas enfermedades transmitidas por vectores y rabia con una tasa de 2,14 por 100.000 habitantes, evento que no se había registrado en el periodo de estudio 2005 – 2014.

Alcaldía Municipal de Acevedo - Huila

Dirección: Carrera 4 No. 2 - 02, Palacio Municipal, Acevedo - Huila | Código Postal: 417070
Teléfono: (+57) 312 510 3417 - 312 510 5734 - 311 811 8034 | Correo electrónico: contactenos@acevedo-huila.gov.co 51

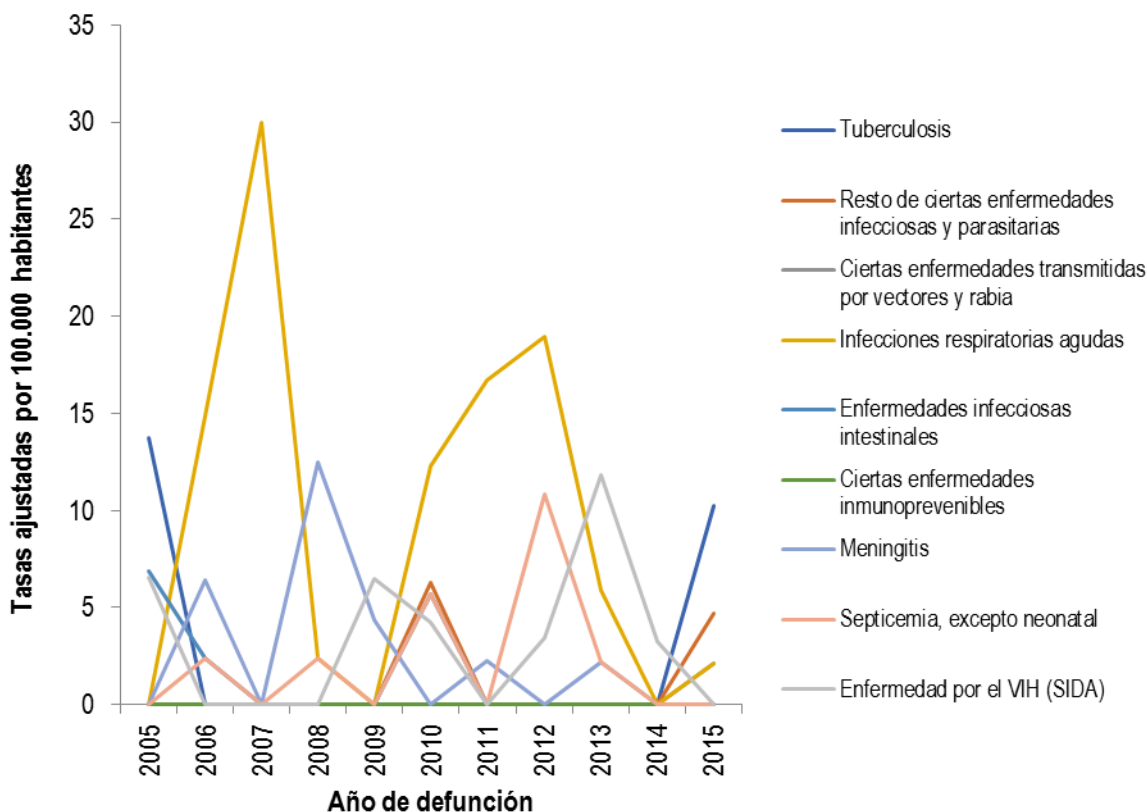


Alcaldía de Acevedo - Huila

¡LLEGÓ EL CAMBIO!



Figura 15. Tasas de mortalidad para las enfermedades transmisibles del municipio de Acevedo, 2005 – 2015



Fuente: Bodega de Datos de SISPRO (SGD) – Registro de Estadísticas Vitales

Mortalidad Transmisible en Hombres

Según información SISPRO el comportamiento que presenta las enfermedades transmisibles en hombres, es para el año 2015 con tuberculosis con una tasa de 18,28 por 100.000 habitantes, la cual no se registraba desde el año 2005 con una tasa mayor, 24,52 por 100.000 habitantes. Las enfermedades infecciosas intestinales con presencia en los años 2006 y 2010; durante el periodo comprendido entre el año 2005 al 2015 se presenta meningitis en el año 2008 con tasa de 23,36 por 100.000 habitantes.

Se observa casos de septicemia, excepto neonatal en el año 2006 con tasa de 4,71 por 100.000 habitantes, en el año 2010 con tasa de 11,1 por 100.000 habitantes y en el año 2012 con tasa de 20,25 por 100.000 habitantes, con tendencia a aumentar.

Alcaldía Municipal de Acevedo - Huila

Dirección: Carrera 4 No. 2 - 02, Palacio Municipal, Acevedo - Huila | Código Postal: 417070
Teléfono: (+57) 312 510 3417 - 312 510 5734 - 311 811 8034 | Correo electrónico: contactenos@acevedo-huila.gov.co 52

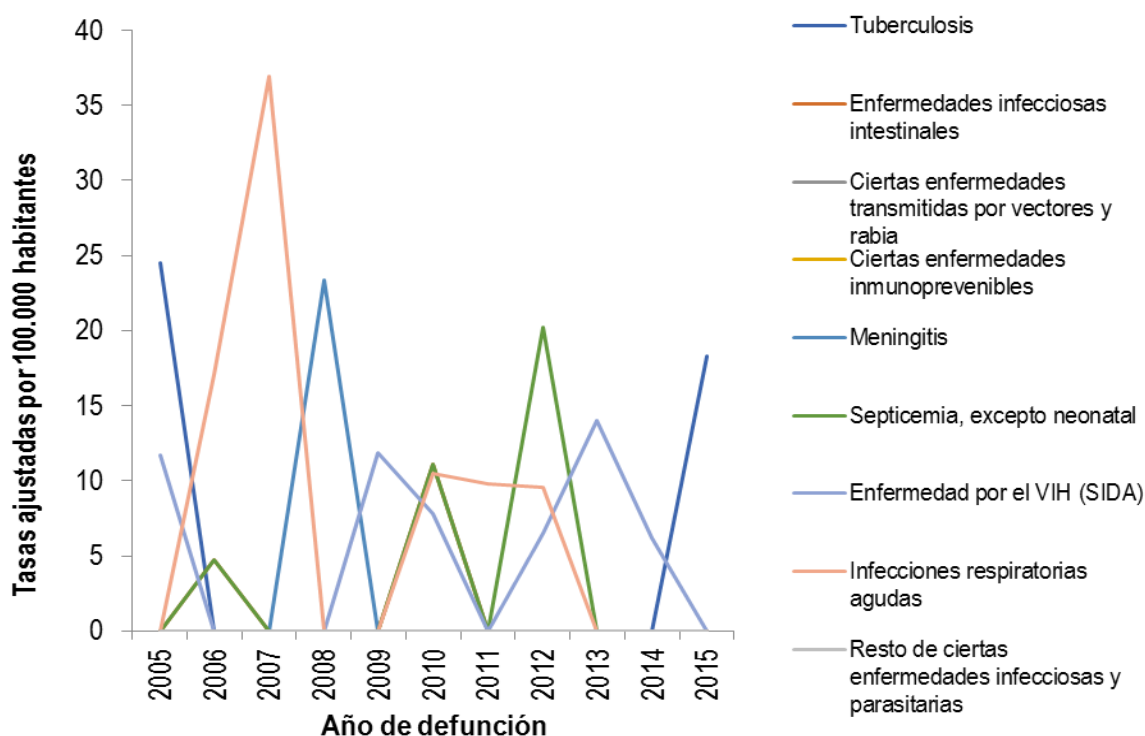


Alcaldía de Acevedo - Huila ¡LLEGÓ EL CAMBIO!



Se registra eventos de mortalidad por enfermedad de VIH en el año 2005 con tasa de 11,7 por 100.000 habitantes, con ausencia de la patología hasta el año 2008, luego aparece en el año 2009 con tasa de 11,89 por 100.000 habitantes, descendiendo en el 2010 con tasa de 7,84 por 100.000 habitantes, en el año 2012 con tasa de 6,48 por 100.000 habitantes con aumento en el año 2013 con tasa de 13,99 por 100.000 habitantes y finalmente se observa un descenso en el año 2014 con tasa de 6.18 por cada 100.000 habitantes.

Figura 16. Tasas de mortalidad para las enfermedades transmisibles en hombres del municipio de Acevedo, 2005 – 2015



Fuente: Bodega de Datos de SISPRO (SGD) – Registro de Estadísticas Vitales

Enfermedades transmisibles mujeres municipio Acevedo 2005 – 2015

Según información SISPRO el comportamiento que presenta las enfermedades transmisibles en las mujeres para el año 2015 como primera causa está Resto de ciertas enfermedades infecciosas y parasitarias con una tasa de 10,73 por 100.000 habitantes, evento que no se registraba desde al año 2010. La segunda causa son Ciertas enfermedades transmitidas por vectores y rabia con una tasa de 4,36 por 100.000 habitantes, evento que no se había registrado en esta población en el periodo de

Alcaldía Municipal de Acevedo - Huila

Dirección: Carrera 4 No. 2 - 02, Palacio Municipal, Acevedo - Huila | Código Postal: 417070
Teléfono: (+57) 312 510 3417 - 312 510 5734 - 311 811 8034 | Correo electrónico: contactenos@acevedo-huila.gov.co 53



Alcaldía de Acevedo - Huila

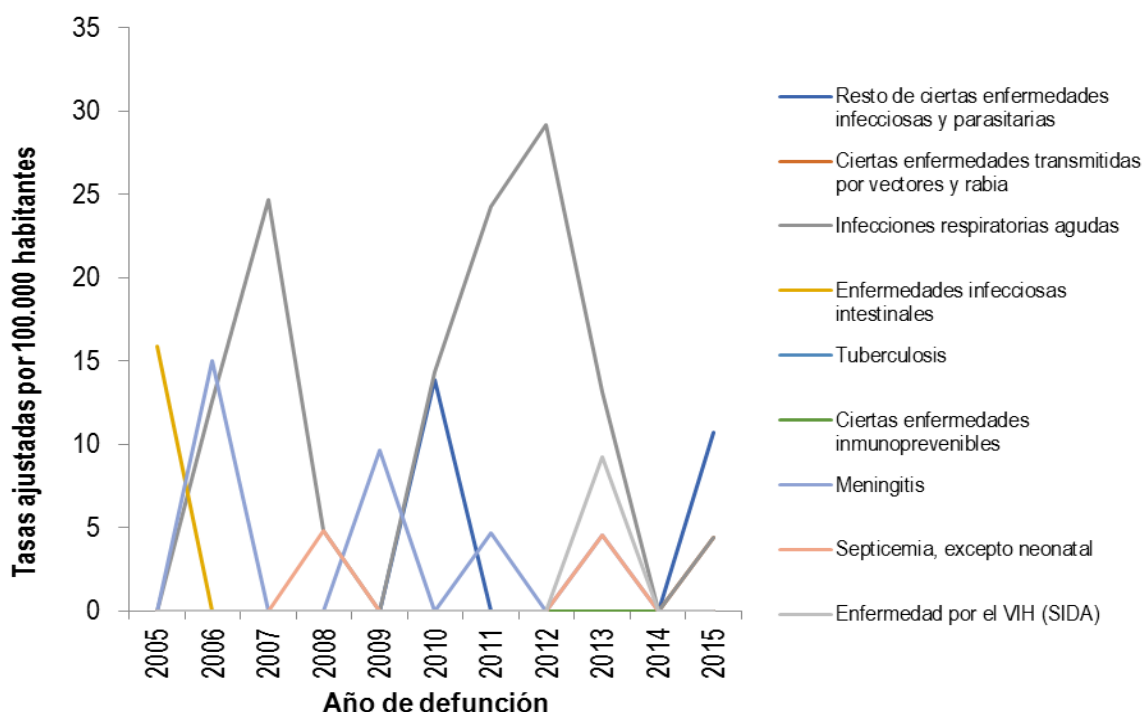
¡LLEGÓ EL CAMBIO!



estudio 2005 – 2014. La tercera causa son las Infecciones respiratorias agudas con una tasa de 4,36 por 100.000 habitantes.

Se registraron enfermedades infecciosas intestinales en el año 2005 con una tasa de 15,91 por 100.000 habitantes, se registra meningitis en los años 2006, 2009, 2011, y 2013, con un descenso gradual en los años mencionados, hubo presencia de Septicemia, excepto neonatal, en el año 2008 con tasa de 4,83 por 100.000 habitantes y 2013 con tasa de 4,54 por 100.000 habitantes, se presenta enfermedad por VIH en mujeres en el año 2013 con tasa de 9,24 por 100.000 habitantes, sin presencia en el resto del periodo.

Figura 17. Tasas de mortalidad para las enfermedades transmisibles en mujeres del municipio de Acevedo, 2005 – 2015



Fuente: Bodega de Datos de SISPRO (SGD) – Registro de Estadísticas Vitales

Mortalidad por Neoplasia

Mortalidad por Neoplasia en la población Total

Para la población total la mortalidad por neoplasia registró el siguiente comportamiento para el año 2015. La primera causa de mortalidad es el Tumor maligno del cuello del útero con una tasa de 33,47

Alcaldía Municipal de Acevedo - Huila

Dirección: Carrera 4 No. 2 - 02, Palacio Municipal, Acevedo - Huila | Código Postal: 417070
Teléfono: (+57) 312 510 3417 - 312 510 5734 - 311 811 8034 | Correo electrónico: contactenos@acevedo-huila.gov.co 54



Alcaldía de Acevedo - Huila

¡LLEGÓ EL CAMBIO!

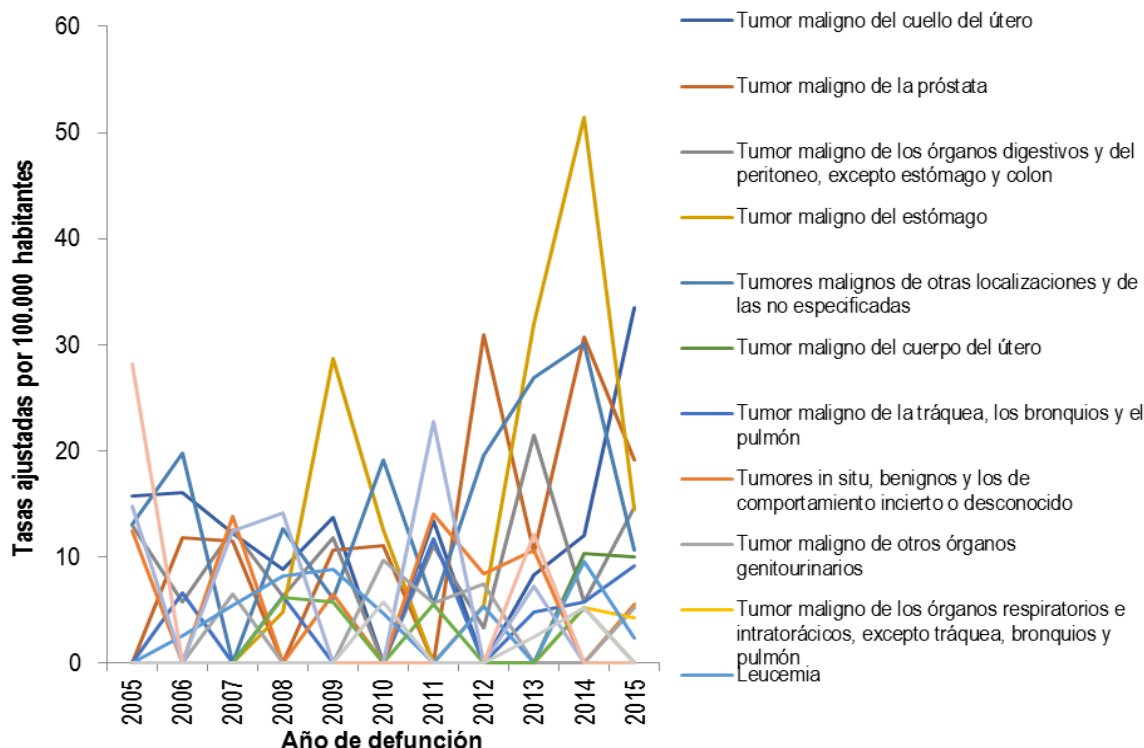


con tendencia al aumento en comparación al año 2014, la segunda causa es el Tumor maligno de la próstata con una tasa de 19,09 por 100.000 habitantes con tendencia a disminuir con respecto al año 2014 y la tercera causa es el Tumor maligno de los órganos digestivos y del peritoneo, excepto estómago y colon con una tasa de 14,64 por 100.000 habitantes con tendencia a aumentar.

El tumor en el estómago se registra en los años 2008 al 2010 y del 2012 al 2014 presentando su mayor pico en los años 2013 y 2014, este último con una tasa de 51,41 por 100.000 habitantes la más alta de todos los años, para el 2015 se considera la cuarta causa de mortalidad.

El Tumor maligno de los órganos digestivos y del peritoneo, excepto estómago y colon, tuvo presencia en todos los años excepto en el año 2010 y su tasa más alta fue en el año 2013 con una tasa de 21,42 por 100.000 habitantes. Tumor maligno de otros órganos genitourinarios se observa en los años 2007, 2010, 2011, 2012 y 2015 encontrando los mayores hallazgos en el año 2010 con tasa de 9,62 por 100.000 habitantes. Se observa registro de leucemia en los años del 2006 al 2010, nuevamente en los años 2012, 2014 y 2015 siendo el año 2014 donde mayor es la tasa por esta causa.

Figura 18. Tasas de mortalidad para las neoplasias del municipio de Acevedo, 2005 – 2015



Fuente: Bodega de Datos de SISPRO (SGD) – Registro de Estadísticas Vitales

Alcaldía Municipal de Acevedo - Huila

Dirección: Carrera 4 No. 2 - 02, Palacio Municipal, Acevedo - Huila | Código Postal: 417070
Teléfono: (+57) 312 510 3417 - 312 510 5734 - 311 811 8034 | Correo electrónico: contactenos@acevedo-huila.gov.co 55

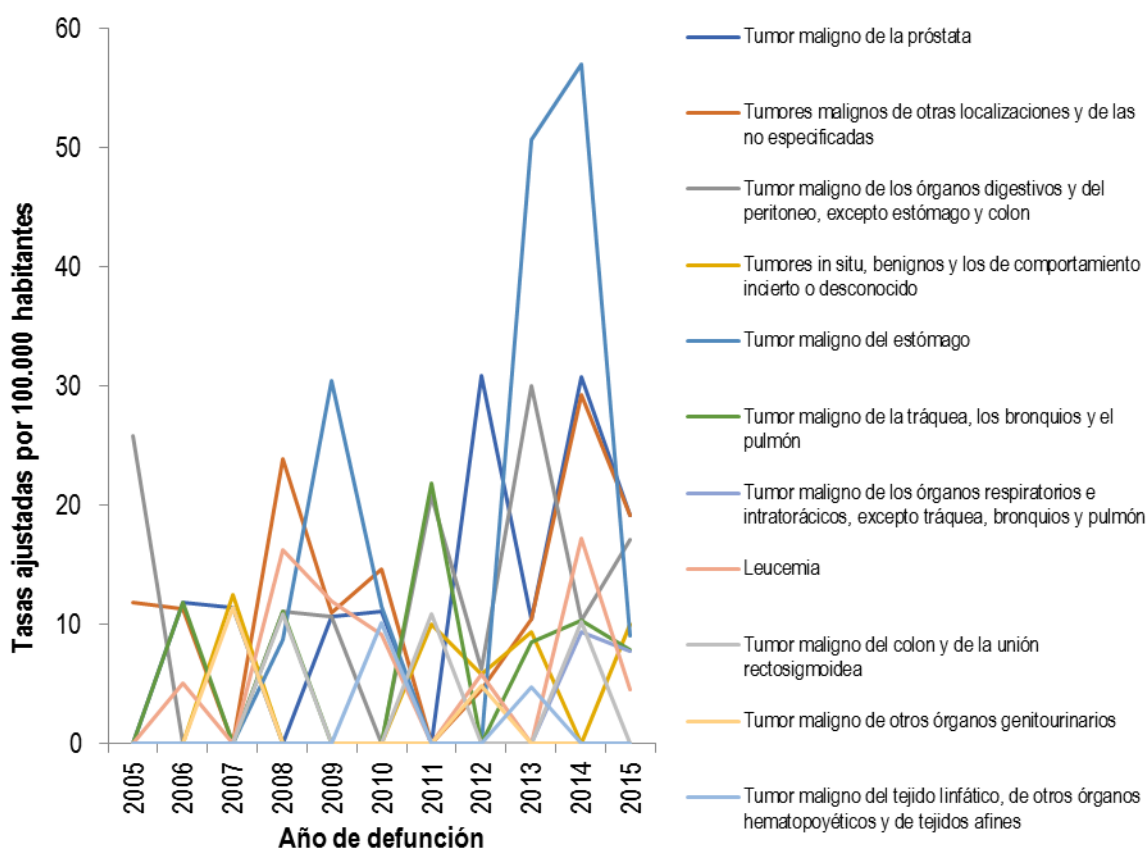


Alcaldía de Acevedo - Huila ¡LLEGÓ EL CAMBIO!



La mortalidad neoplasia en la población masculina presento el siguiente comportamiento: La primera causa de mortalidad para el año 2015 está dada por el tumor maligno de próstata con una tasa de 19,09 por 100.000 habitantes con tendencia a disminuir en comparación al año 2014, la segunda causa son los Tumores malignos de otras localizaciones y de las no especificadas con la misma tasa de la primera causa, también con tendencia a disminuir y como tercera causa figura Tumor maligno de los órganos digestivos y del peritoneo, excepto estómago y colon con una tasa de 17,15 por 100.000 habitantes con tendencia a aumentar.

Figura 19. Tasas de mortalidad para las neoplasias en hombres del municipio de Acevedo, 2005 – 2015



Fuente: Bodega de Datos de SISPRO (SGD) – Registro de Estadísticas Vitales

Según información SISPRO la mortalidad neoplasia de mujeres presento el siguiente comportamiento. La primera causa de mortalidad en el año 2015 es el Tumor maligno del cuello del útero con una tasa de 33,47 por 100.000 habitantes con una marcada tendencia al aumento, como segunda causa se registra la mortalidad por tumor maligno del estómago con tendencia a disminuir en

Alcaldía Municipal de Acevedo - Huila

Dirección: Carrera 4 No. 2 - 02, Palacio Municipal, Acevedo - Huila | Código Postal: 417070
Teléfono: (+57) 312 510 3417 - 312 510 5734 - 311 811 8034 | Correo electrónico: contactenos@acevedo-huila.gov.co 56



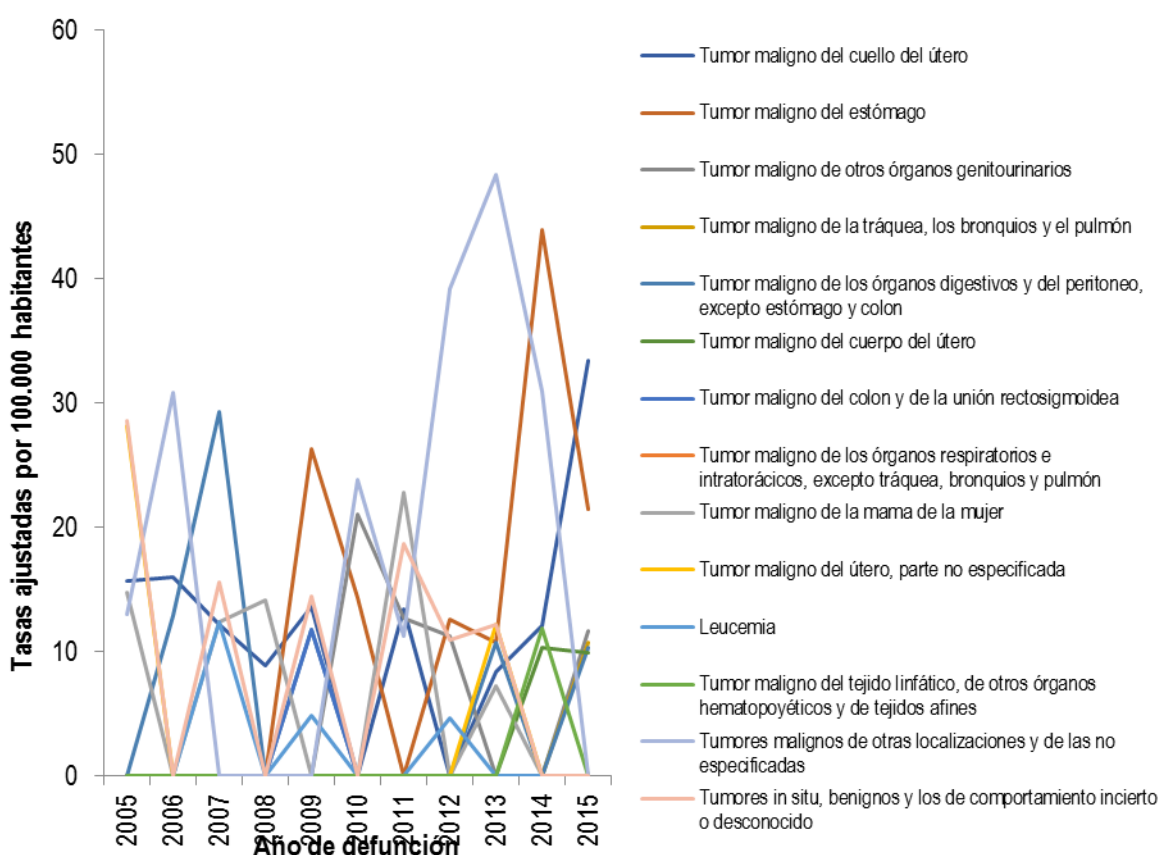
Alcaldía de Acevedo - Huila ¡LLEGÓ EL CAMBIO!



comparación al año 2014 y la tercera causa es el Tumor maligno de otros órganos genitourinarios con una tasa de 11,69 por 100.000 habitantes, evento que no se registraba desde el año 2012.

Tumor maligno de la mama de la mujer tiene presencia en los años 2005, 2007, 2008, 2011 y 2013 siendo el año 2011 con mayor tasa con 22,77 por cada 100.000 habitantes y el año 2013 fue en donde se presentó la menor tasa con 7,23 por 100.000 habitantes.

Figura 20. Tasas de mortalidad para las neoplasias en mujeres del municipio de Acevedo, 2005 – 2015



Fuente: Bodega de Datos de SISPRO (SGD) – Registro de Estadísticas Vitales

Mortalidad enfermedades del Sistema Circulatorio

Mortalidad enfermedades del sistema circulatorio en la población Total

Alcaldía Municipal de Acevedo - Huila

Dirección: Carrera 4 No. 2 - 02, Palacio Municipal, Acevedo - Huila | Código Postal: 417070
Teléfono: (+57) 312 510 3417 - 312 510 5734 - 311 811 8034 | Correo electrónico: contactenos@acevedo-huila.gov.co 57

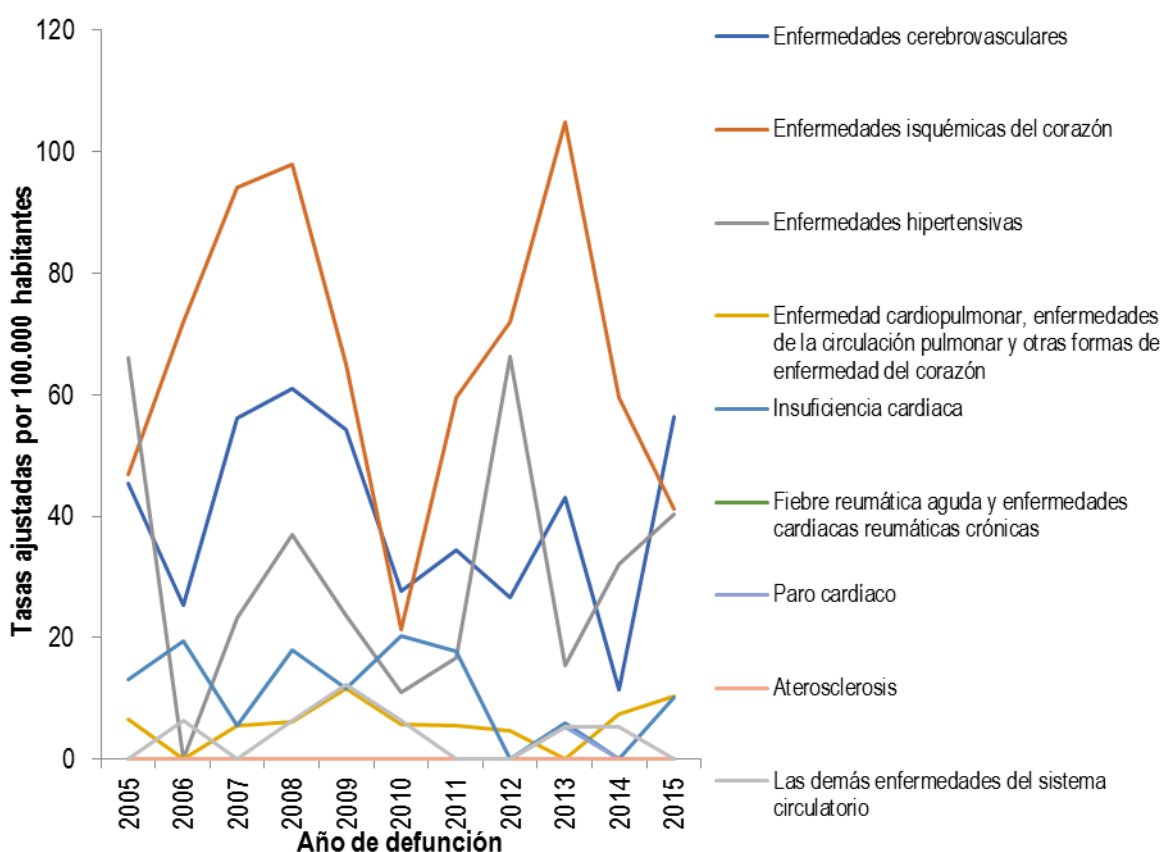


Alcaldía de Acevedo - Huila ¡LLEGÓ EL CAMBIO!



El comportamiento de la mortalidad por las enfermedades circulatorias en la población total según fuente SISPRO, para el año 2015 aparece como primera causa las enfermedades cerebrovasculares con una tasa de 56,36 por 100.000 habitantes con tendencia a aumentar en comparación al año 2014, seguido de las Enfermedades isquémicas del corazón con una tasa de 41,25 por 100.000 habitantes con tendencia a disminuir seguida muy de cerca por las enfermedades hipertensivas con una tasa de 40,37 por 100.000 habitantes con tendencia a aumentar con respecto al año 2014.

Figura 21. Tasas de mortalidad para las enfermedades del sistema circulatorio del municipio de Acevedo, 2005 – 2015



Fuente: Bodega de Datos de SISPRO (SGD) – Registro de Estadísticas Vitales

Mortalidad enfermedades del sistema circulatorio en la población masculina

El comportamiento de la mortalidad por las enfermedades circulatorias en la población masculina según SISPRO presenta un comportamiento similar al registrado en la población total, para el año

Alcaldía Municipal de Acevedo - Huila

Dirección: Carrera 4 No. 2 - 02, Palacio Municipal, Acevedo - Huila | Código Postal: 417070
Teléfono: (+57) 312 510 3417 - 312 510 5734 - 311 811 8034 | Correo electrónico: contactenos@acevedo-huila.gov.co 58



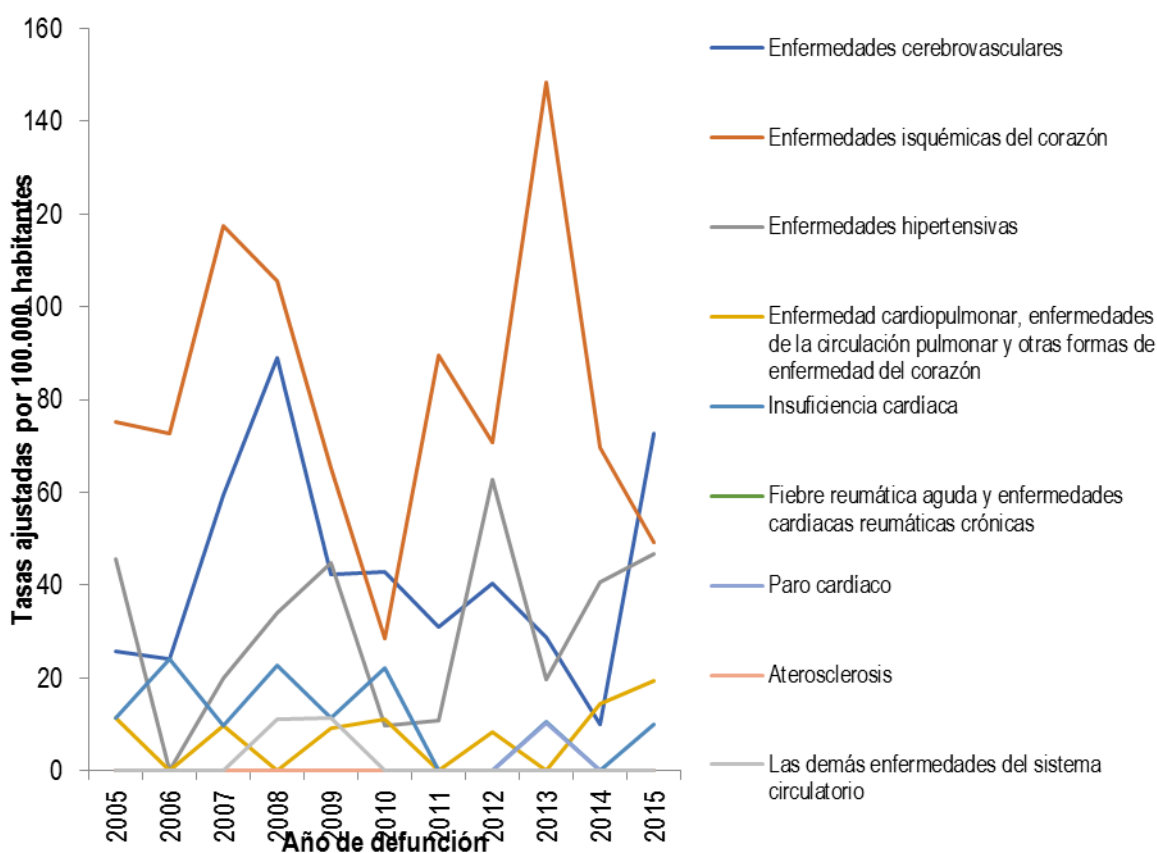
Alcaldía de Acevedo - Huila

¡LLEGÓ EL CAMBIO!



2015 aparece como primera causa las enfermedades cerebrovasculares con una tasa de 72,66 por 100.000 habitantes con tendencia a aumentar en comparación al año 2014, seguido de las Enfermedades isquémicas del corazón con una tasa de 49,27 por 100.000 habitantes con tendencia a disminuir seguida muy de cerca por las enfermedades hipertensivas con una tasa de 46,87 por 100.000 habitantes con tendencia a aumentar con respecto al año 2014.

Figura 22. Tasas de mortalidad para las enfermedades del sistema circulatorio en hombres del municipio de Acevedo, 2005 – 2015



Fuente: Bodega de Datos de SISPRO (SGD) – Registro de Estadísticas Vitales

Mortalidad enfermedades del sistema circulatorio en la población femenina

El comportamiento de la mortalidad por las enfermedades circulatorias en la población femenina según SISPRO muestra comportamiento similar a la población total y masculina, para el año 2015 aparece como primera causa las enfermedades cerebrovasculares con una tasa de 40,79 por 100.000 habitantes con tendencia a aumentar en comparación al año 2014, seguido de las Enfermedades isquémicas del corazón con una tasa de 32,38 por 100.000 habitantes con tendencia a

Alcaldía Municipal de Acevedo - Huila

Dirección: Carrera 4 No. 2 - 02, Palacio Municipal, Acevedo - Huila | Código Postal: 417070
Teléfono: (+57) 312 510 3417 - 312 510 5734 - 311 811 8034 | Correo electrónico: contactenos@acevedo-huila.gov.co 59

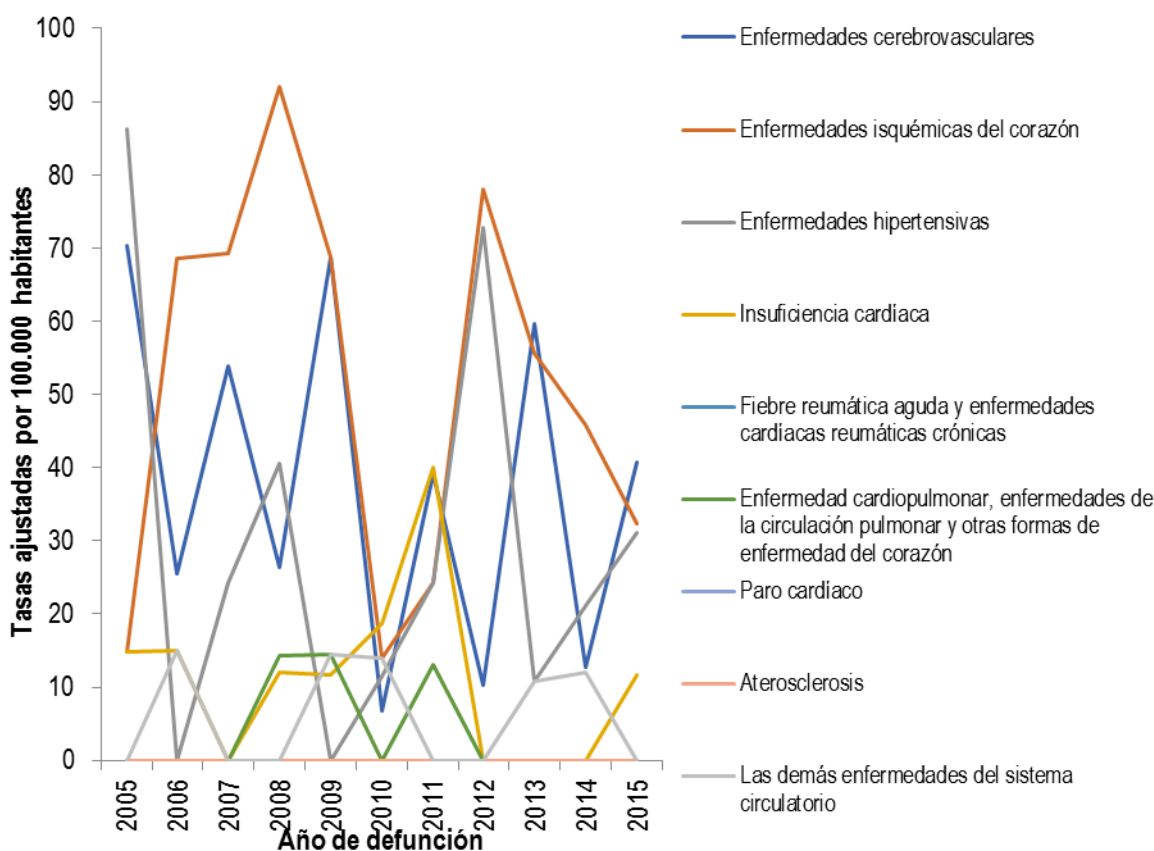


Alcaldía de Acevedo - Huila ¡LLEGÓ EL CAMBIO!



disminuir seguida muy de cerca por las enfermedades hipertensivas con una tasa de 31,03 por 100.000 habitantes con tendencia a aumentar con respecto al año 2014.

Figura 23. Tasas de mortalidad para las enfermedades del sistema circulatorio en mujeres del municipio de Acevedo, 2005 – 2015



Fuente: Bodega de Datos de SISPRO (SGD) – Registro de Estadísticas Vitales

Mortalidad Ciertas afecciones originadas en el periodo perinatal

La Mortalidad por Ciertas afecciones originadas en el periodo perinatal registró para el año 2015 como primera causa de mortalidad en la población total, el Retardo del crecimiento fetal, desnutrición fetal, gestación corta y bajo peso al nacer con una tasa de 2,14 por 100.000 habitantes, evento que no se había registrado en el periodo de estudio 2005 – 2014, como segunda causa con la misma tasa aparece Trastornos respiratorios específicos del período perinatal con tendencia a disminuir con respecto al año 2014 y la tercera causa es Resto de ciertas afecciones originadas en el período perinatal con la misma tasa.

Alcaldía Municipal de Acevedo - Huila

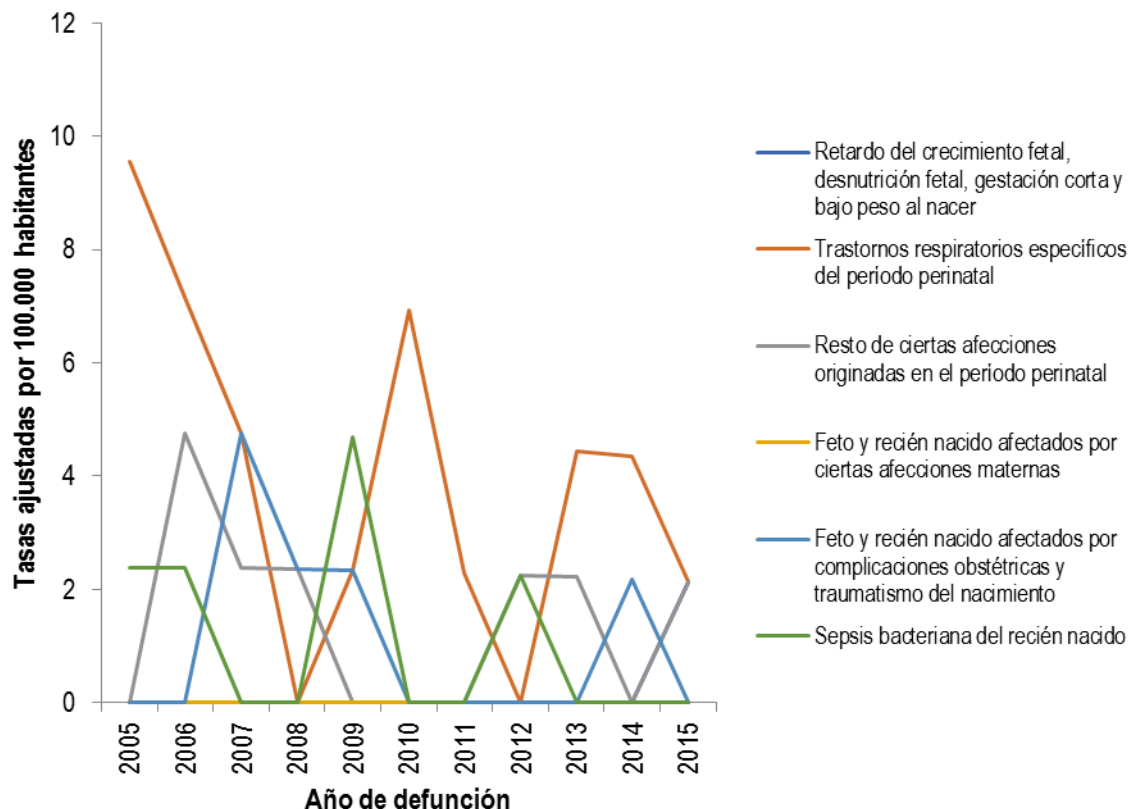
Dirección: Carrera 4 No. 2 - 02, Palacio Municipal, Acevedo - Huila | Código Postal: 417070
Teléfono: (+57) 312 510 3417 - 312 510 5734 - 311 811 8034 | Correo electrónico: contactenos@acevedo-huila.gov.co 60



Alcaldía de Acevedo - Huila ¡LLEGÓ EL CAMBIO!



Figura 24. Tasas de mortalidad para Ciertas afecciones originadas en el periodo perinatal del municipio de Acevedo, 2005 – 2015



Fuente: Bodega de Datos de SISPRO (SGD) – Registro de Estadísticas Vitales

Mortalidad Ciertas afecciones originadas en el periodo perinatal Hombres

La Mortalidad Ciertas afecciones originadas en el periodo perinatal Hombres, se presentó como primera causa para el año 2015 el Retardo del crecimiento fetal, desnutrición fetal, gestación corta y bajo peso al nacer con una tasa de 4,18 por 100.000 habitantes, evento que no se había registrado en el periodo de estudio 2005 – 2014, como segunda causa se registra Trastornos respiratorios específicos del periodo perinatal con la misma tasa de la primera causa que la primera causa. También se evidenció Sepsis bacteriana del recién nacido, en el año 2005 y mortalidad por Feto y recién nacido afectados por complicaciones obstétricas y traumatismo del nacimiento en hombres en los años 2007 y 2008

Alcaldía Municipal de Acevedo - Huila

Dirección: Carrera 4 No. 2 - 02, Palacio Municipal, Acevedo - Huila | Código Postal: 417070
Teléfono: (+57) 312 510 3417 - 312 510 5734 - 311 811 8034 | Correo electrónico: contactenos@acevedo-huila.gov.co 61

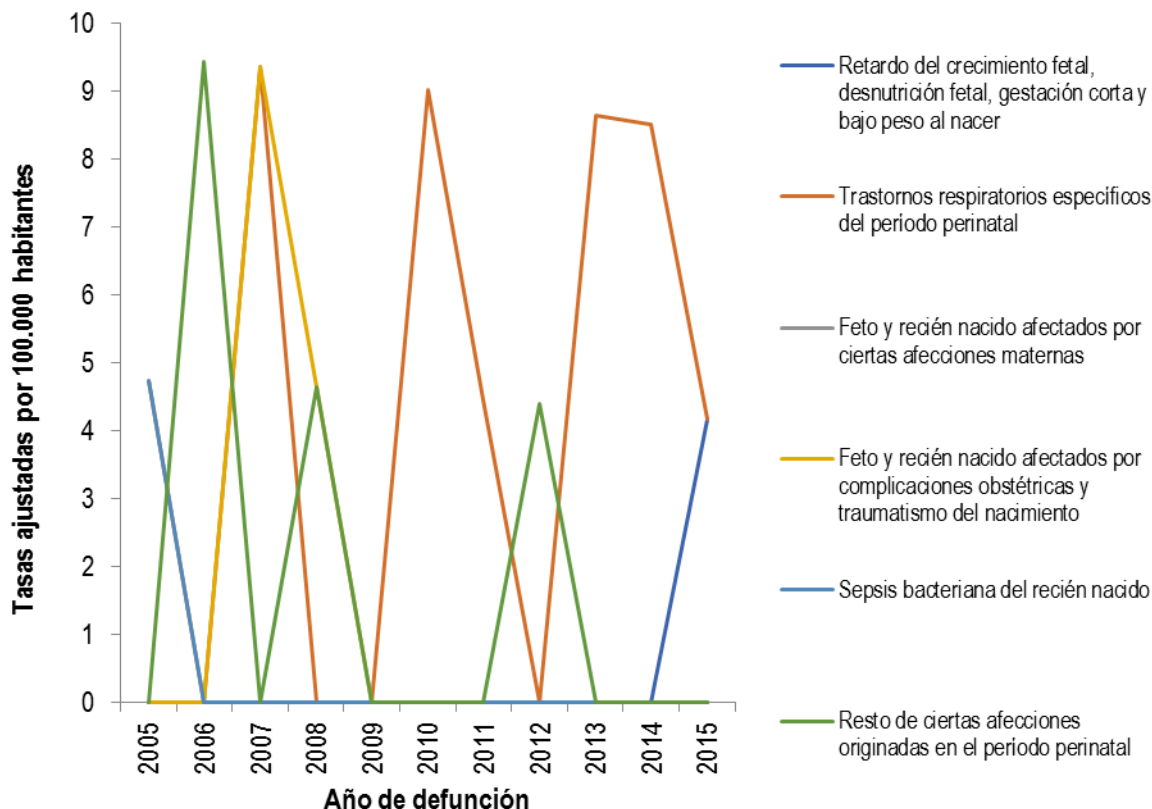


Alcaldía de Acevedo - Huila

¡LLEGÓ EL CAMBIO!



Figura 25. Tasas de mortalidad para Ciertas afecciones originadas en el periodo perinatal en hombres del municipio de Acevedo, 2005 – 2015



Fuente: Bodega de Datos de SISPRO (SGD) – Registro de Estadísticas Vitales

Mortalidad Ciertas afecciones originadas en el periodo perinatal mujeres

La Mortalidad Ciertas afecciones originadas en el periodo perinatal Mujeres registró para el año 2015 un solo evento, Resto de ciertas afecciones originadas en el período perinatal con una tasa de 4,38 por 100.000 habitantes. En los años anteriores se registró Feto y recién nacido afectados por complicaciones obstétricas y traumatismo del nacimiento, en los años 2009 y 2014, Trastornos respiratorios específicos del periodo perinatal en los años 2005, 2006, 2009 y 2011, siendo los años 2005 y 2006 los picos más altos, Sepsis bacteriana del recién nacido, se presentó los años 2006 y 2009.

Alcaldía Municipal de Acevedo - Huila

Dirección: Carrera 4 No. 2 - 02, Palacio Municipal, Acevedo - Huila | Código Postal: 417070
Teléfono: (+57) 312 510 3417 - 312 510 5734 - 311 811 8034 | Correo electrónico: contactenos@acevedo-huila.gov.co 62

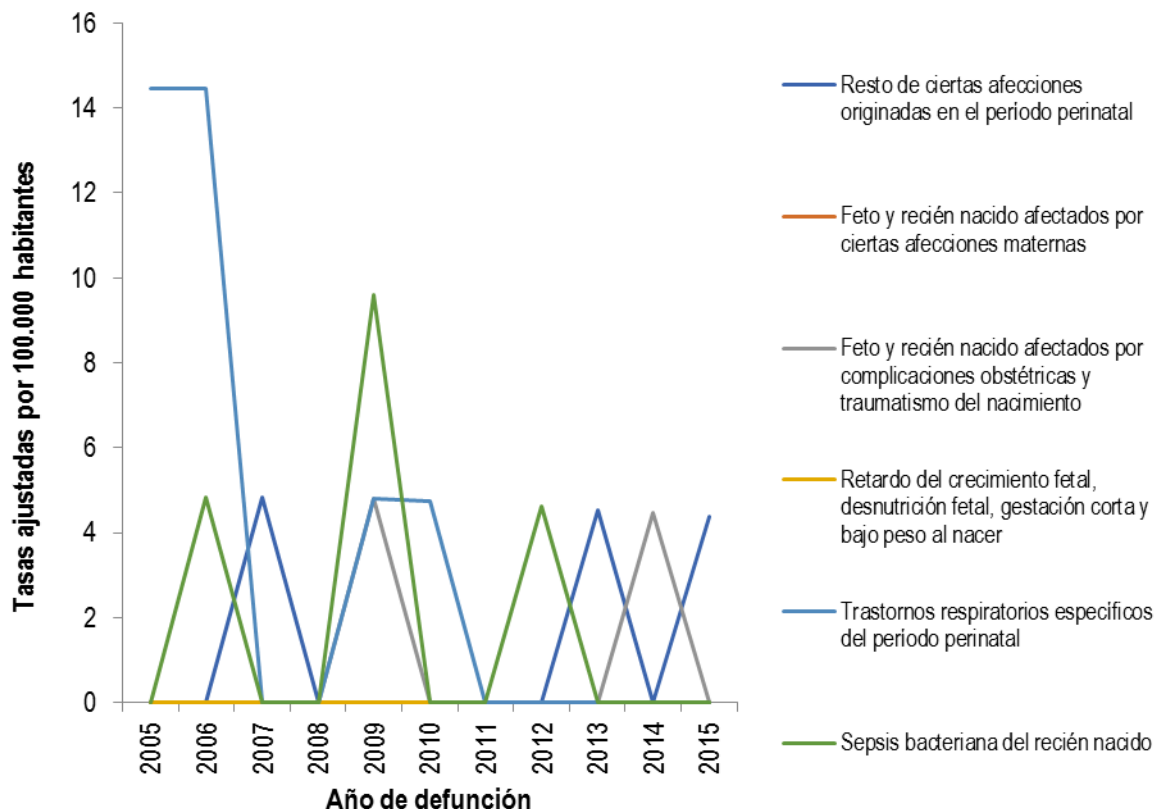


Alcaldía de Acevedo - Huila

¡LLEGÓ EL CAMBIO!



Figura 26. Tasas de mortalidad para Ciertas afecciones originadas en el periodo perinatal en mujeres del municipio de Acevedo, 2005 – 2015



Fuente: Bodega de Datos de SISPRO (SGD) – Registro de Estadísticas Vitales

Ciertas afecciones en el Periodo perinatal casos

La mortalidad por Ciertas afecciones originadas en el periodo perinatal para la población total describe los siguientes eventos: Feto y recién nacido afectados por ciertas afecciones maternas dos casos en el año 2006 y un caso en el año 2007 al igual que en el año 2008 y 2013, Trastornos respiratorios específicos del periodo perinatal, se presentaron cuatro casos en el año 2005, tres en el año 2006, dos casos en el 2007, un caso en el 2009, tres casos en el año 2010, un caso en el año 2011 y dos en el año 2013 al igual que el 2014 y un caso en el año 2015. Sepsis bacteriana del recién nacido, de un caso en los años 2005, 2006 y 2012, y en el año 2009 se presentaron dos casos, Resto de ciertas afecciones originadas en el periodo perinatal tres casos en el año 2006, un caso en el año 2008 y 2015 y dos casos en el año 2012.

Alcaldía Municipal de Acevedo - Huila

Dirección: Carrera 4 No. 2 - 02, Palacio Municipal, Acevedo - Huila | Código Postal: 417070
Teléfono: (+57) 312 510 3417 - 312 510 5734 - 311 811 8034 | Correo electrónico: contactenos@acevedo-huila.gov.co 63

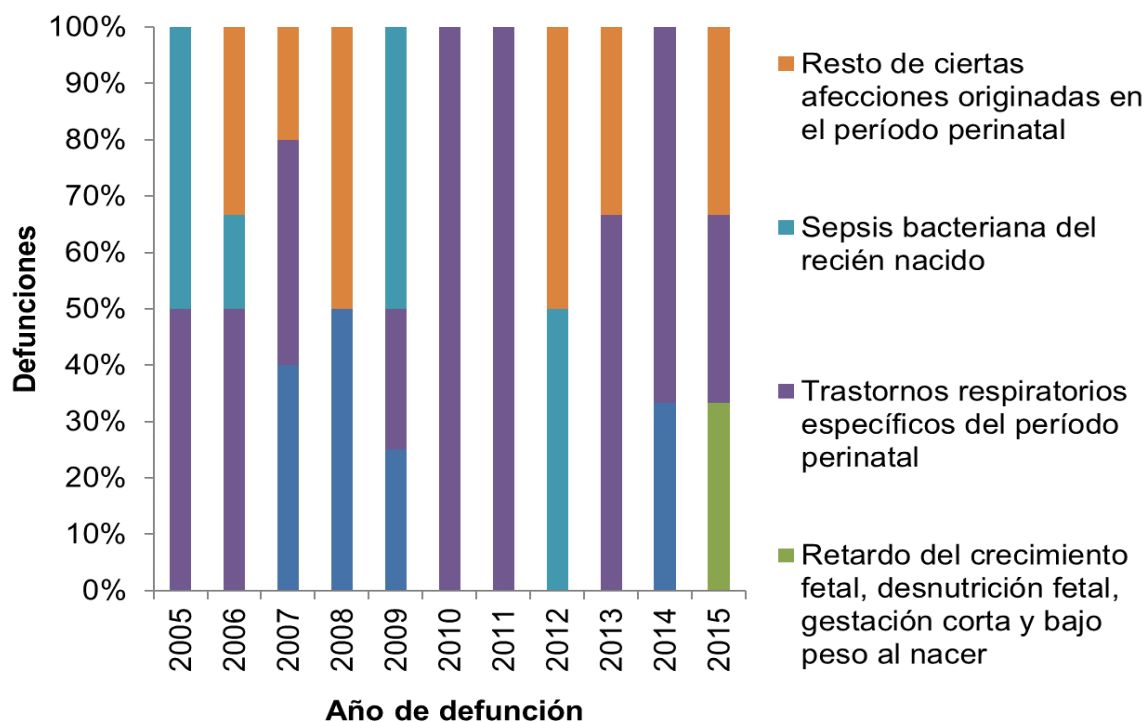


Alcaldía de Acevedo - Huila

¡LLEGÓ EL CAMBIO!



Figura 27. Ciertas afecciones en el Periodo perinatal casos totales Municipio Acevedo 2005 – 2015



FUENTE: Bodega de Datos de SISPRO (SGD).

Ciertas afecciones en el Periodo perinatal casos hombres

La mortalidad por Ciertas afecciones originadas en el periodo perinatal en Hombres, se presentó los siguientes casos: Feto y recién nacido afectados por ciertas afecciones maternas, se presentaron dos casos en el año 2006 y un caso en el año 2007, Trastornos respiratorios específicos del periodo perinatal, se presentó un caso en el año 2005, dos en el año 2007, dos en el 2010, un caso en el 2011 y 2015, dos casos en el año 2013 y dos en el año 2014, Sepsis bacteriana del recién nacido, un caso en el año 2005 y Resto de ciertas afecciones originadas en el periodo perinatal dos casos en el año 2006, un caso en el 2008 y un caso en el año 2011.

Alcaldía Municipal de Acevedo - Huila

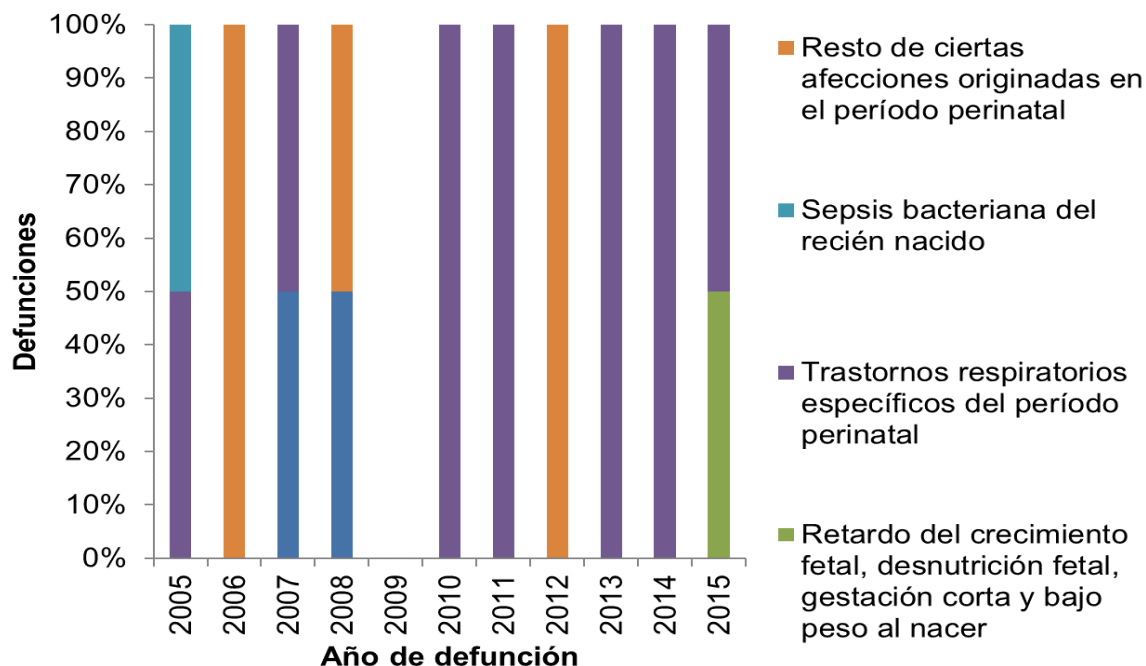
Dirección: Carrera 4 No. 2 - 02, Palacio Municipal, Acevedo - Huila | Código Postal: 417070
Teléfono: (+57) 312 510 3417 - 312 510 5734 - 311 811 8034 | Correo electrónico: contactenos@acevedo-huila.gov.co 64



Alcaldía de Acevedo - Huila ¡LLEGÓ EL CAMBIO!



Figura 28. Ciertas afecciones en el Periodo perinatal casos hombres municipio Acevedo 2005 – 2015



FUENTE: Bodega de Datos de SISPRO (SGD).

La mortalidad por Ciertas afecciones originadas en el periodo perinatal en Mujeres, se presentó los siguientes casos: Feto y recién nacido afectados por ciertas afecciones maternas se presentó un caso en el año 2008 y un caso en el año 2013. Los Trastornos respiratorios específicos del periodo perinatal tres casos en el año 2005, tres casos en el 2006, un caso en el 2009, un caso en el 2010, Sepsis bacteriana del recién nacido, un caso en el año 2006, dos en el año 2009 y un caso en el año 2012 y Resto de ciertas afecciones originadas en el periodo perinatal un caso en el año 2006 y 2012 dos casos en el año 2015.

Alcaldía Municipal de Acevedo - Huila

Dirección: Carrera 4 No. 2 - 02, Palacio Municipal, Acevedo - Huila | Código Postal: 417070
Teléfono: (+57) 312 510 3417 - 312 510 5734 - 311 811 8034 | Correo electrónico: contactenos@acevedo-huila.gov.co 65

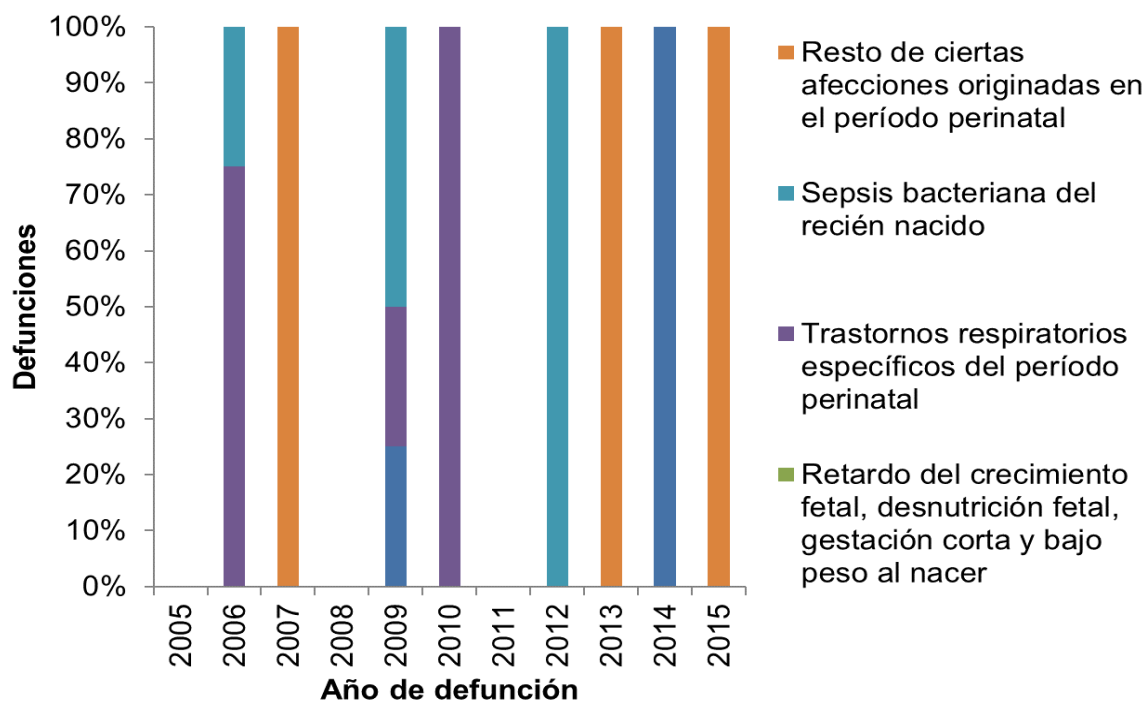


Alcaldía de Acevedo - Huila

¡LLEGÓ EL CAMBIO!



Figura 29. Ciertas afecciones en el Periodo perinatal casos mujeres Municipio Acevedo 2005 – 2015



FUENTE: Bodega de Datos de SISPRO (SGD)

Mortalidad Causas Externas

En la población total para el año 2015 se registró una tasa de 32,37 por 100.000 habitantes mortalidad por Agresiones (homicidios) con tendencia a disminuir en comparación al año 2014 y como segunda causa de mortalidad los Eventos de intención no determinada con una tasa de 25,37 por 100.000 habitantes con tendencia a aumentar, como tercera causa se registra los accidentes de transporte terrestre con una tasa de 17,12 por 100.000 habitantes con tendencia a aumentar. Otros eventos son lesiones autoinflingidas intencionalmente (suicidios) con una tasa de 2,35 por 100.000 habitantes y los ahogamientos y sumersión accidentales con una tasa de 2,14 por 100.000 habitantes.

Alcaldía Municipal de Acevedo - Huila

Dirección: Carrera 4 No. 2 - 02, Palacio Municipal, Acevedo - Huila | Código Postal: 417070
Teléfono: (+57) 312 510 3417 - 312 510 5734 - 311 811 8034 | Correo electrónico: contactenos@acevedo-huila.gov.co 66

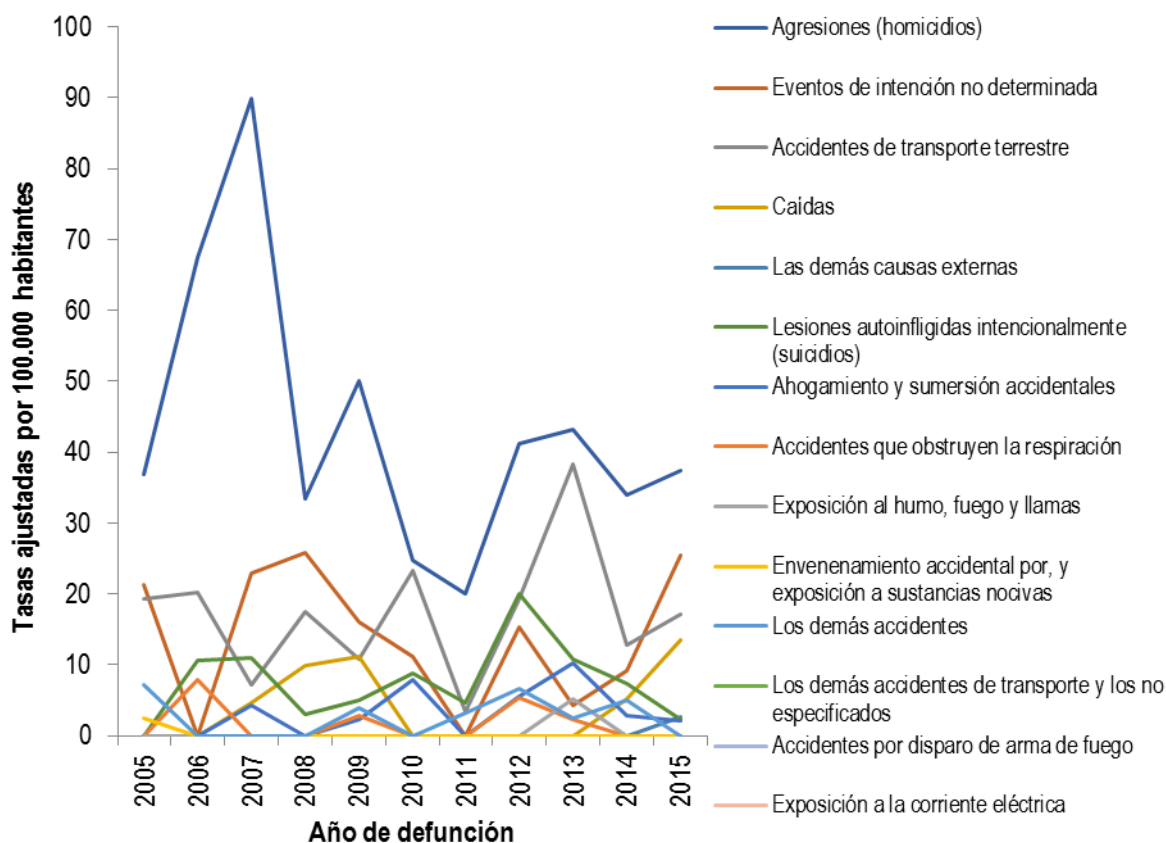


Alcaldía de Acevedo - Huila

¡LLEGÓ EL CAMBIO!



Figura 30. Tasas de mortalidad para Causas Externas del municipio de Acevedo, 2005 – 2015



Fuente: Bodega de Datos de SISPRO (SGD) – Registro de Estadísticas Vitales

Mortalidad Causas Externas hombres

En la población masculina para el año 2015, igual que para la población total, se registró una tasa de 70,12 por 100.000 habitantes por mortalidad por Agresiones (homicidios) con tendencia a aumentar en comparación al 2014, como segunda causa de mortalidad son los Eventos de intención no determinada con una tasa de 32,54 por 100.000 habitantes con tendencia a aumentar y como tercera causa los accidentes de transporte terrestre con una tasa de 29,12 por 100.000 habitantes con tendencia a aumentar.

Alcaldía Municipal de Acevedo - Huila

Dirección: Carrera 4 No. 2 - 02, Palacio Municipal, Acevedo - Huila | Código Postal: 417070
Teléfono: (+57) 312 510 3417 - 312 510 5734 - 311 811 8034 | Correo electrónico: contactenos@acevedo-huila.gov.co 67

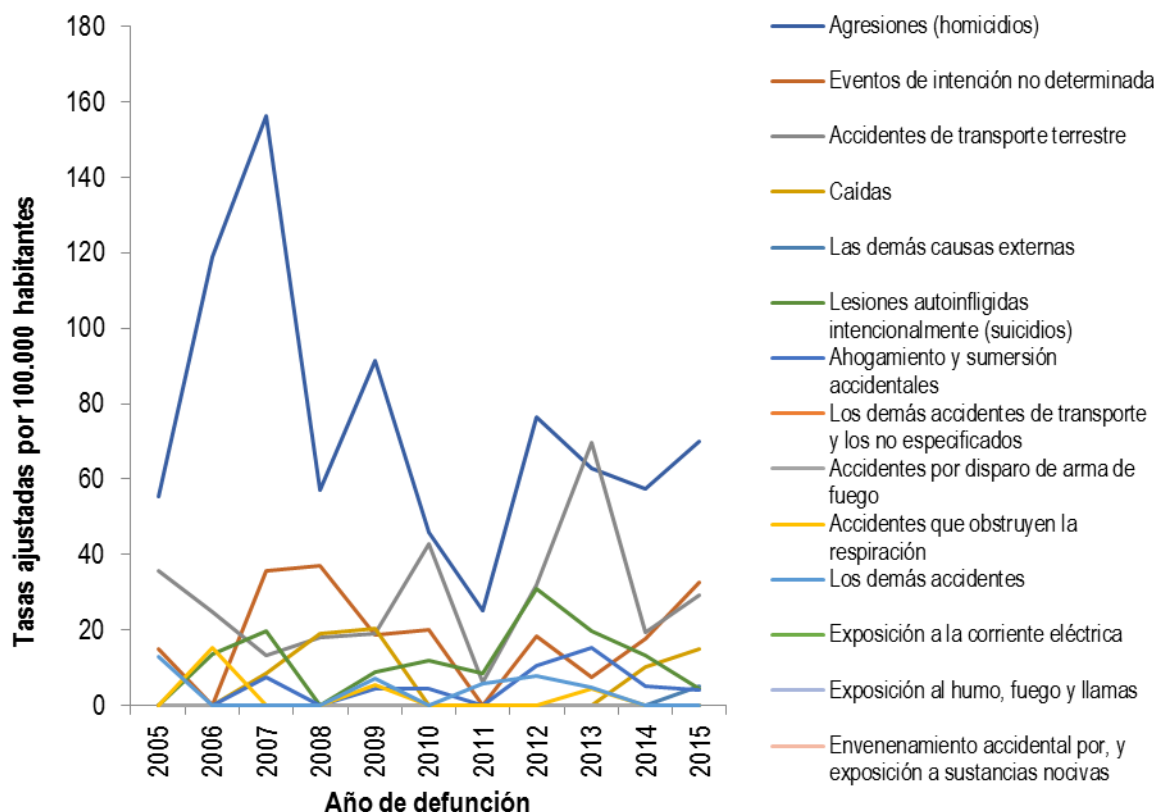


Alcaldía de Acevedo - Huila

¡LLEGÓ EL CAMBIO!



Figura 31. Tasas de mortalidad para Causas Externas en hombres del municipio de Acevedo, 2005 – 2015



Fuente: Bodega de Datos de SISPRO (SGD) – Registro de Estadísticas Vitales

Mortalidad causas externas en mujeres.

En la población femenina para el año 2015 se registra como primera causa de mortalidad los Eventos de intención no determinada) con una tasa de 17,27 por 100.000 habitantes, evento que no se registraba desde el año 2009, como segunda causa aparece las caídas con una tasa de 10,24 por 100.000 habitantes, evento que no se había registrado en el periodo d estudio 2005 – 2014 y como tercera causa está Accidentes de transporte terrestre con una tasa de 4,38 por 100.000 habitantes con tendencia a disminuir.

Alcaldía Municipal de Acevedo - Huila

Dirección: Carrera 4 No. 2 - 02, Palacio Municipal, Acevedo - Huila | Código Postal:417070
Teléfono: (+57) 312 510 3417 - 312 510 5734 - 311 811 8034 | Correo electrónico: contactenos@acevedo-huila.gov.co 68

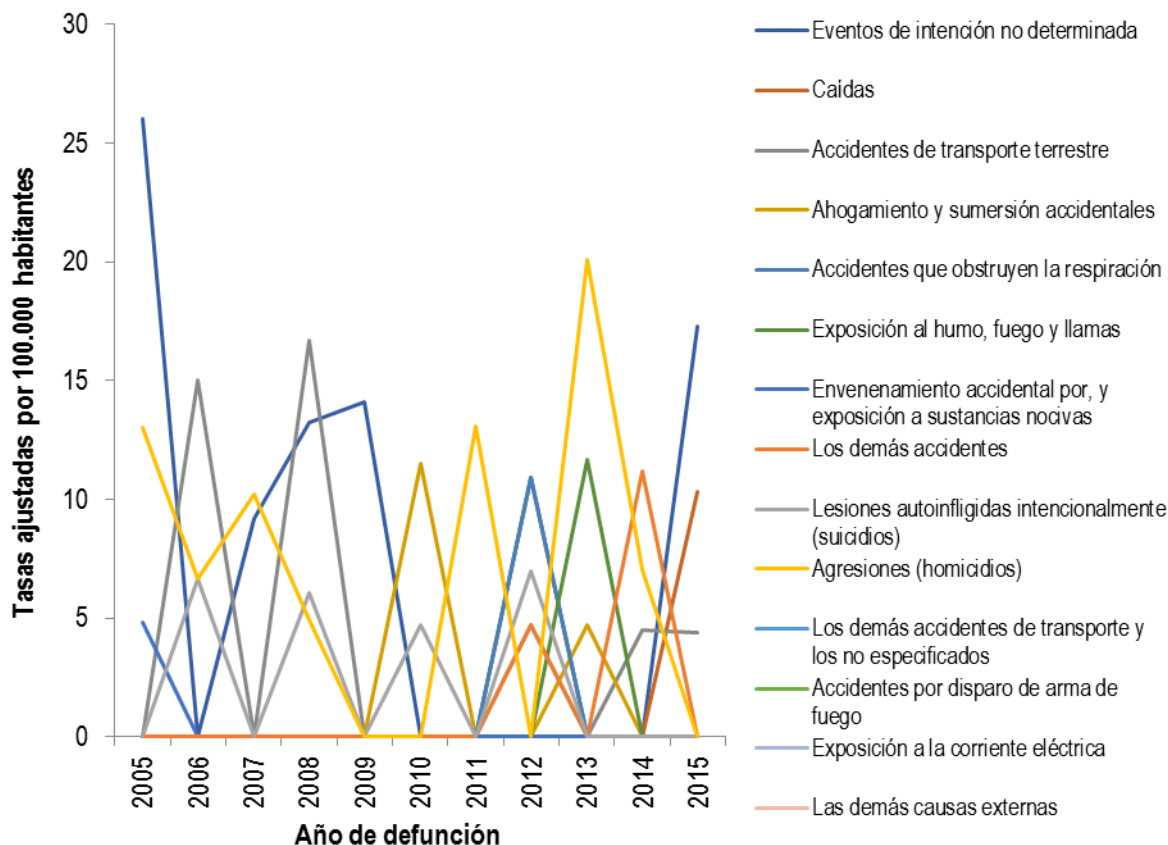


Alcaldía de Acevedo - Huila

¡LLEGÓ EL CAMBIO!



Figura 32. Tasas de mortalidad para Causas Externas en mujeres del municipio de Acevedo, 2005 – 2015



Fuente: Bodega de Datos de SISPRO (SGD) – Registro de Estadísticas Vitales

Mortalidad por Demás Causas población Total

En el subgrupo de las Demás Causas en la población total, la principal causa de mortalidad en el año 2015 son las Enfermedades crónicas de las vías respiratorias inferiores con una tasa de 62,74 por 100.000 habitantes con tendencia al aumentar en comparación al año 2014, seguido de Diabetes mellitus con una tasa de 41,61 por 100.000 habitantes, con tendencia a aumentar y tercera causa de mortalidad Resto de las enfermedades con una tasa de 10,21 por 100.000 habitantes con tendencia a aumentar en comparación al año 2014.

Alcaldía Municipal de Acevedo - Huila

Dirección: Carrera 4 No. 2 - 02, Palacio Municipal, Acevedo - Huila | Código Postal: 417070
Teléfono: (+57) 312 510 3417 - 312 510 5734 - 311 811 8034 | Correo electrónico: contactenos@acevedo-huila.gov.co 69

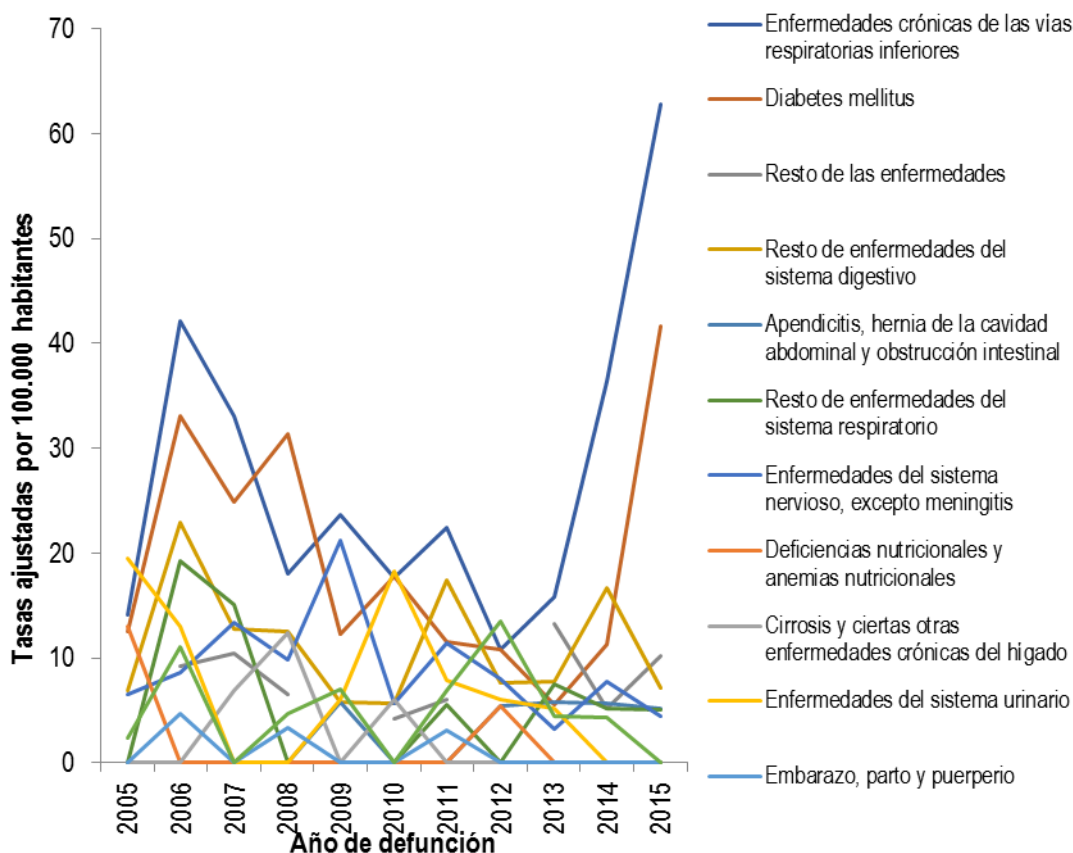


Alcaldía de Acevedo - Huila

¡LLEGÓ EL CAMBIO!



Figura 33. Tasas de mortalidad para las Demás Causas del municipio de Acevedo, 2005 – 2015



Fuente: Bodega de Datos de SISPRO (SGD) – Registro de Estadísticas Vitales

Mortalidad por demás causas en los Hombres

En el subgrupo de las Demás Causas en la población masculina, la principal causa de mortalidad en el año 2015 son las Enfermedades crónicas de las vías respiratorias inferiores con una tasa de 68,91 por 100.000 habitantes con tendencia al aumento en comparación al año 2014, seguido de diabetes mellitus con una tasa de 28,83 por 100.000 habitantes, evento que no se registraba desde el año 2011 y tercera causa de mortalidad Resto de enfermedades del sistema digestivo con una tasa de 13,37 por 100.000 habitantes con tendencia a aumentar.

Alcaldía Municipal de Acevedo - Huila

Dirección: Carrera 4 No. 2 - 02, Palacio Municipal, Acevedo - Huila | Código Postal: 417070
Teléfono: (+57) 312 510 3417 - 312 510 5734 - 311 811 8034 | Correo electrónico: contactenos@acevedo-huila.gov.co

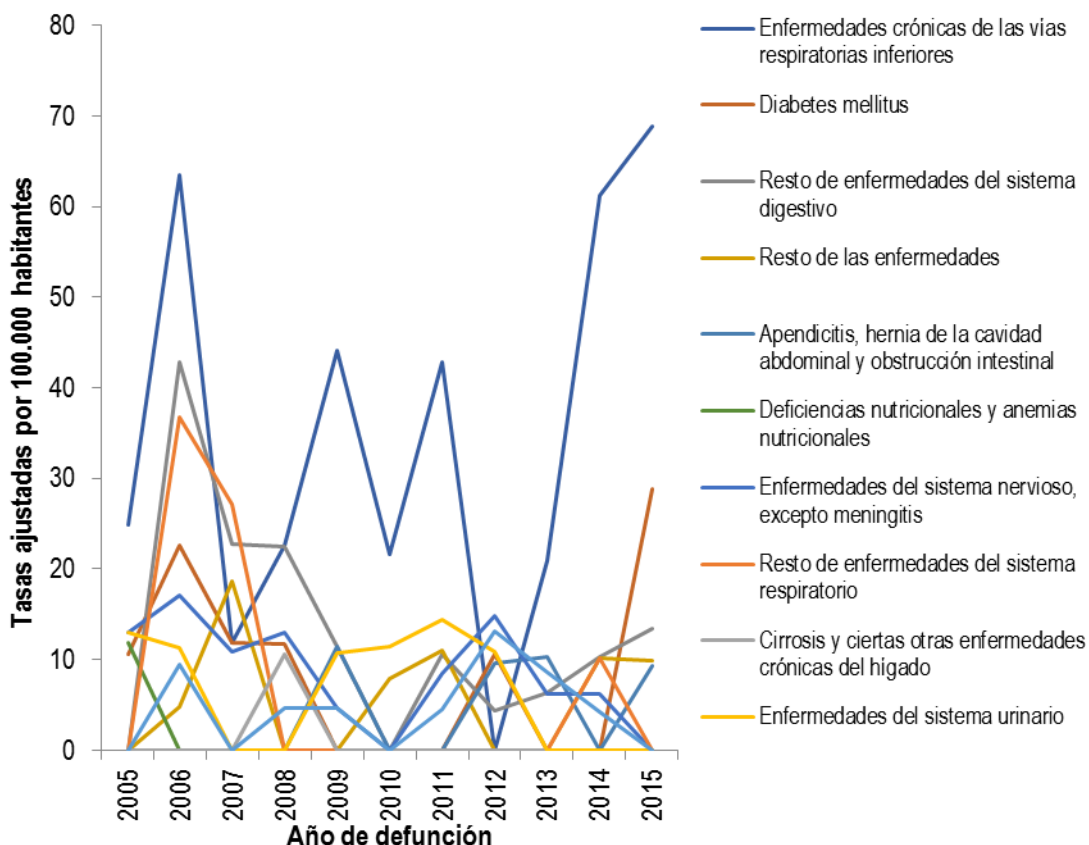


Alcaldía de Acevedo - Huila

¡LLEGÓ EL CAMBIO!



Figura 34. Tasas de mortalidad para las Demás Causas en hombres del municipio de Acevedo, 2005 – 2015



Fuente: Bodega de Datos de SISPRO (SGD) – Registro de Estadísticas Vitales

Mortalidad por Demás Causas mujeres

El comportamiento de la población femenina en el grupo de las demás causas, el subgrupo que más mortalidades presentó es Malformaciones congénitas, deformidades y anomalías cromosómicas con una tasa de 35,25 por 100.000 habitantes y tendencia a aumentar, seguido de Resto de las enfermedades con una tasa de 17,43 por 100.000 habitantes, evento que no se registraba desde el año 2013 y Resto de enfermedades del sistema digestivo con una tasa de 16,24 por 100.000 habitantes para el 2015 con tendencia a disminuir en comparación al 2014.

Alcaldía Municipal de Acevedo - Huila

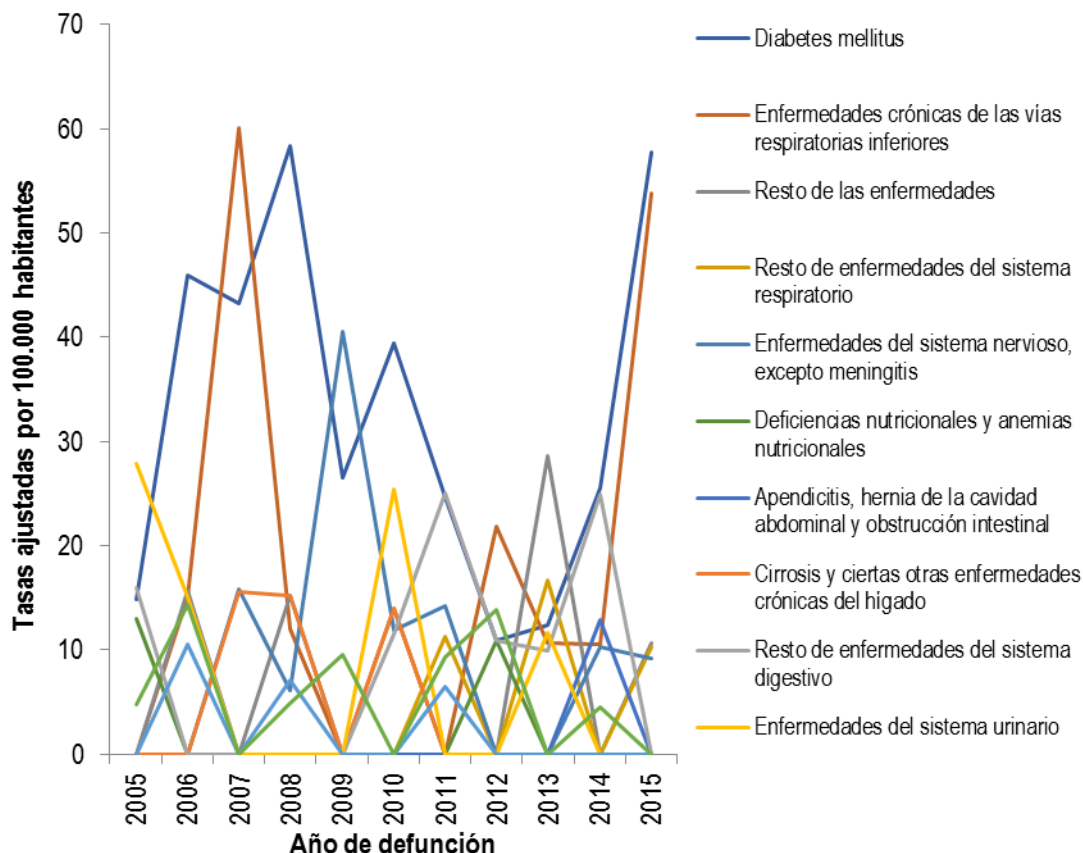
Dirección: Carrera 4 No. 2 - 02, Palacio Municipal, Acevedo - Huila | Código Postal: 417070
Teléfono: (+57) 312 510 3417 - 312 510 5734 - 311 811 8034 | Correo electrónico: contactenos@acevedo-huila.gov.co



Alcaldía de Acevedo - Huila ¡LLEGÓ EL CAMBIO!



Figura 35. Tasas de mortalidad para las Demás Causas en mujeres del municipio de Acevedo, 2005 – 2015



Fuente: Bodega de Datos de SISPRO (SGD) – Registro de Estadísticas Vitales

Alcaldía Municipal de Acevedo - Huila

Dirección: Carrera 4 No. 2 - 02, Palacio Municipal, Acevedo - Huila | Código Postal: 417070
Teléfono: (+57) 312 510 3417 - 312 510 5734 - 311 811 8034 | Correo electrónico: contactenos@acevedo-huila.gov.co



Alcaldía de Acevedo - Huila

¡LLEGÓ EL CAMBIO!



Tabla 13. Semaforización de las tasas de mortalidad por causas específicas de Acevedo Huila, 2005 – 2015.

Causa de muerte	Huila 2015	Acevedo 2015	Comportamiento											
			2006	2007	2008	2009	2010	2011	2012	2013	2014	2015		
Tasa de mortalidad ajustada por edad por accidentes de transporte terrestre	23,34	17,10	↗	↘	↗	↘	↗	↘	↗	↗	↘	↗		
Tasa de mortalidad ajustada por edad por tumor maligno de mama	13,70	0,00	↘	↗	↗	↘	-	↗	↘	↗	↘	-		
Tasa de mortalidad ajustada por edad por tumor maligno del cuello uterino	11,56	33,50	↗	↘	↘	↗	↘	↗	↘	↗	↗	↗		
Tasa de mortalidad ajustada por edad por tumor maligno de la próstata	18,53	19,10	↗	↘	↘	↗	↗	↘	↗	↘	↗	↘		
Tasa de mortalidad ajustada por edad por tumor maligno del estomago	17,23	14,50	-	-	↗	↗	↘	↘	↗	↗	↗	↘		
Tasa de mortalidad ajustada por edad por diabetes mellitus	18,70	41,60	↗	↘	↗	↘	↗	↘	↘	↘	↗	↗		
Tasa de mortalidad ajustada por edad por lesiones auto-infringidas intencionalmente	8,18	2,40	↗	↗	↘	↗	↗	↘	↗	↘	↘	↘		
Tasa de mortalidad ajustada por edad por trastornos mentales y del comportamiento	1,49	0,00	-	-	-	-	-	-	-	-	-	-		
Tasa de mortalidad ajustada por edad por agresiones (homicidios)	18,50	37,40	↗	↗	↘	↗	↘	↘	↗	↗	↘	↗		
Tasa de mortalidad ajustada por edad por malaria	0,00	0,00	-	-	-	-	-	-	-	-	-	-		
Tasa de mortalidad ajustada por edad por enfermedades infecciosas (A00-A99)	2,75	0,00	↘	↘	-	-	↗	↘	-	-	-	-		
Tasa de mortalidad ajustada por edad por exposición a fuerzas de la naturaleza	0,00	0,00	-	-	-	-	-	-	-	-	-	-		

Fuente: Bodega de Datos de SISPRO (SGD) – Registro de Estadísticas Vitales

De acuerdo a la tabla anterior, la semaforización de mortalidad por causas específicas en el municipio de Acevedo, la Tasa de mortalidad ajustada por edad por accidentes de transporte terrestre no presenta diferencia estadísticamente significativa entre el departamento y el municipio y el indicador para el año 2015 aumentó con respecto al año anterior.

Alcaldía Municipal de Acevedo - Huila

Dirección: Carrera 4 No. 2 - 02, Palacio Municipal, Acevedo - Huila | Código Postal: 417070
Teléfono: (+57) 312 510 3417 - 312 510 5734 - 311 811 8034 | Correo electrónico: contactenos@acevedo-huila.gov.co 73



Alcaldía de Acevedo - Huila

¡LLEGÓ EL CAMBIO!



La tasa de mortalidad ajustada por edad por tumor maligno de mama, no reporta eventos para el año 2015.

La tasa de mortalidad ajustada por edad por tumor maligno del cuello uterino registra diferencia estadísticamente significativa con respecto al departamento, lo que conlleva a aumentar la prevención a través de la canalización de las mujeres a la toma de la citología cérvico uterina con la periodicidad de acuerdo a la normatividad.

La tasa de mortalidad ajustada por edad por tumor maligno de la próstata, no registra diferencia estadísticamente significativa con respecto al departamento. Para el año 2015 muestra tendencia a disminuir con respecto al año anterior.

La tasa de mortalidad ajustada por edad por tumor maligno del estómago no registra diferencia estadísticamente significativa con respecto al departamento. Para el año 2015 muestra tendencia a disminuir con respecto al año anterior.

La tasa de mortalidad ajustada por edad por diabetes mellitus, registra diferencia estadísticamente significativa con respecto al departamento y tendencia al aumento en comparación al año 2014. Requiere medidas de atención preventiva en hábitos saludables de alimentación desde la primera infancia.

Tasa de mortalidad ajustada por edad por lesiones auto-infringidas intencionalmente, no presenta diferencia estadísticamente significativa entre el departamento y el municipio y el indicador para el año 2015 disminuyó con respecto al año anterior.

El municipio de Acevedo no registra eventos de mortalidad por trastornos mentales y del comportamiento, mortalidad por malaria, ni por exposición a fuerzas de la naturaleza en el periodo de estudio 2005 – 2015.

La tasa de mortalidad ajustada por edad por agresiones (homicidios), registra diferencia estadísticamente significativa con respecto al departamento y tendencia al aumento en comparación al año 2014.

Tasa de mortalidad ajustada por edad por enfermedades infecciosas (A00-A99), en el municipio de Acevedo se no registra eventos desde al año 2011.

2.1.3 Mortalidad materno - Infantil y en la niñez

A continuación se presenta el análisis de la mortalidad infantil y en la niñez en la cual se utiliza la lista de los 16 grandes grupos que corresponde a ciertas enfermedades infecciosas y parasitarias; tumores (neoplasias); enfermedades de la sangre y de los órganos hematopoyéticos y ciertos trastornos que afectan el mecanismo de la inmunidad; enfermedades endocrinas, nutricionales y

Alcaldía Municipal de Acevedo - Huila

Dirección: Carrera 4 No. 2 - 02, Palacio Municipal, Acevedo - Huila | Código Postal: 417070
Teléfono: (+57) 312 510 3417 - 312 510 5734 - 311 811 8034 | Correo electrónico: contactenos@acevedo-huila.gov.co 74



Alcaldía de Acevedo - Huila

¡LLEGÓ EL CAMBIO!



metabólicas; enfermedades del sistema nervioso; enfermedades del oído y de la apófisis mastoides; enfermedades del sistema circulatorio; enfermedades del sistema respiratorio; enfermedades del sistema digestivo; enfermedades del sistema genitourinario; ciertas afecciones originadas en el periodo perinatal; malformaciones congénitas, deformidades y anomalías cromosómicas; signos síntomas y hallazgos anormales clínicos y de laboratorio, no clasificados en otra parte; todas las demás enfermedades; causas externas de morbilidad y mortalidad.

Número de casos de mortalidad

La observación del comportamiento de mortalidad infantil y en la niñez, presentando en primer lugar el número de casos específicas de mortalidad de la niñez según las grandes causas del municipio en menores de un año niños y niñas, de uno a cuatro años en niños y niñas y menores de cinco años en niños y niñas.

Casos específicos por todas las causas según la lista 67 en la niñez.

La causa más frecuente de muerte en la niñez en el municipio de Acevedo en el año 2015, fue dada por ciertas enfermedades originadas en el periodo perinatal (P00 – P96) con 3 eventos y se mantiene la tendencia con relación al 2014, la segunda causa son las enfermedades del sistema nervioso con un solo evento. Las malformaciones congénitas, deformidades y anomalías cromosómicas (Q00-Q99) con tres casos se registraron en el año 2014.

Tabla 14. Número de casos de mortalidad infantil y niñez, según lista de las 67 causas del municipio de Acevedo Huila, 2005 – 2015.

Causa de muerte según lista de tabulación para la mortalidad infantil y del niño	Total										
	2005	2006	2007	2008	2009	2010	2011	2012	2013	2014	2015
Ciertas enfermedades infecciosas y parasitarias	0,00	1,00	0,00	0,00	0,00	0,00	0,00	0,00	1,00	0,00	0,00
Tumores (neoplasias)	0,00	0,00	0,00	0,00	0,00	0,00	0,00	0,00	0,00	0,00	0,00
Enfermedades de la sangre y de los órganos hematopoyéticos	0,00	0,00	0,00	0,00	0,00	0,00	0,00	0,00	0,00	0,00	0,00
Enfermedades endocrinas, nutricionales y metabólicas	0,00	1,00	0,00	0,00	0,00	0,00	0,00	0,00	1,00	0,00	0,00
Enfermedades del sistema nervioso	0,00	1,00	0,00	0,00	0,00	0,00	0,00	0,00	1,00	0,00	1,00
Enfermedades del oído y de la apófisis mastoides	0,00	0,00	0,00	0,00	0,00	0,00	0,00	0,00	0,00	0,00	0,00
Enfermedades del sistema circulatorio	0,00	0,00	0,00	0,00	0,00	0,00	0,00	0,00	0,00	1,00	0,00
Enfermedades del sistema respiratorio	0,00	1,00	1,00	1,00	0,00	0,00	0,00	0,00	1,00	0,00	0,00
Enfermedades del sistema digestivo	0,00	0,00	0,00	0,00	0,00	0,00	0,00	1,00	0,00	0,00	0,00
Enfermedades del sistema genitourinario	0,00	0,00	0,00	0,00	0,00	0,00	1,00	0,00	0,00	0,00	0,00
Ciertas afecciones originadas en el periodo perinatal	5,00	6,00	5,00	2,00	4,00	3,00	1,00	2,00	2,00	3,00	3,00
Malformaciones congénitas, deformidades y anomalías cromosómicas	1,00	2,00	0,00	2,00	2,00	0,00	0,00	6,00	2,00	2,00	0,00
Signos, síntomas y hallazgos anormales clínicos y de laboratorio	1,00	1,00	1,00	0,00	0,00	0,00	0,00	0,00	0,00	0,00	0,00
Todas las demás enfermedades	0,00	0,00	0,00	0,00	0,00	0,00	0,00	0,00	0,00	0,00	0,00
Causas externas de morbilidad y mortalidad	0,00	1,00	0,00	1,00	1,00	0,00	0,00	1,00	0,00	1,00	0,00

Fuente: Bodega de Datos de SISPRO (SGD) – Registro de Estadísticas Vitales

Alcaldía Municipal de Acevedo - Huila

Dirección: Carrera 4 No. 2 - 02, Palacio Municipal, Acevedo - Huila | Código Postal: 417070
 Teléfono: (+57) 312 510 3417 - 312 510 5734 - 311 811 8034 | Correo electrónico: contactenos@acevedo-huila.gov.co 75



Alcaldía de Acevedo - Huila

¡LLEGÓ EL CAMBIO!



En los niños y niñas de uno a cuatro años se registraron eventos de mortalidad en el año 2015 en el municipio de Acevedo por Causas externas de morbilidad y mortalidad con dos casos, Ciertas enfermedades infecciosas y parasitarias y enfermedades del sistema respiratorio con un caso respectivamente.

Tabla 15. Número de casos de mortalidad infantil y niñez menores de uno a cuatro años, según la lista de las 67 causas municipio de Acevedo del Huila, 2005 – 2015

Causa de muerte según lista de tabulación para la mortalidad infantil y del niño	Total										
	2005	2006	2007	2008	2009	2010	2011	2012	2013	2014	2015
Ciertas enfermedades infecciosas y parasitarias	0,00	1,00	0,00	1,00	0,00	0,00	0,00	0,00	0,00	0,00	1,00
Tumores (neoplasias)	0,00	0,00	0,00	0,00	0,00	0,00	0,00	0,00	0,00	0,00	0,00
Enfermedades de la sangre y de los órganos hematopoyéticos	0,00	0,00	0,00	0,00	0,00	0,00	0,00	0,00	0,00	0,00	0,00
Enfermedades endocrinas, nutricionales y metabólicas	0,00	0,00	0,00	0,00	0,00	0,00	0,00	0,00	0,00	0,00	0,00
Enfermedades del sistema nervioso	0,00	0,00	1,00	1,00	1,00	0,00	1,00	1,00	0,00	0,00	0,00
Enfermedades del oído y de la apófisis mastoideas	0,00	0,00	0,00	0,00	0,00	0,00	0,00	0,00	0,00	0,00	0,00
Enfermedades del sistema circulatorio	0,00	0,00	0,00	0,00	0,00	0,00	0,00	0,00	0,00	0,00	0,00
Enfermedades del sistema respiratorio	0,00	1,00	2,00	0,00	0,00	0,00	0,00	0,00	0,00	0,00	1,00
Enfermedades del sistema digestivo	0,00	0,00	0,00	0,00	0,00	0,00	0,00	0,00	0,00	0,00	0,00
Enfermedades del sistema genitourinario	0,00	0,00	0,00	0,00	0,00	0,00	0,00	0,00	0,00	0,00	0,00
Ciertas afecciones originadas en el periodo perinatal	0,00	0,00	0,00	0,00	0,00	0,00	0,00	0,00	1,00	0,00	0,00
Malformaciones congénitas, deformidades y anomalías cromosómicas	0,00	0,00	0,00	0,00	1,00	0,00	3,00	0,00	0,00	0,00	0,00
Signos, síntomas y hallazgos anormales clínicos y de laboratorio	0,00	0,00	0,00	0,00	0,00	0,00	0,00	0,00	0,00	0,00	0,00
Todas las demás enfermedades	0,00	0,00	0,00	0,00	0,00	0,00	0,00	0,00	0,00	0,00	0,00
Causas externas de morbilidad y mortalidad	0,00	1,00	1,00	0,00	1,00	1,00	0,00	1,00	1,00	0,00	2,00

Fuente: Bodega de Datos de SISPRO (SGD) – Registro de Estadísticas Vitales

Para el 2015, para la población menor de 5 años, la mortalidad está dada por Ciertas afecciones originadas en el periodo perinatal con tres eventos, como segunda causa las Causas externas de morbilidad y mortalidad con dos eventos y la tercera causa por Ciertas enfermedades infecciosas y parasitarias, Enfermedades del sistema nervioso y enfermedades del sistema respiratorio con un evento respectivamente.

Alcaldía Municipal de Acevedo - Huila

Dirección: Carrera 4 No. 2 - 02, Palacio Municipal, Acevedo - Huila | Código Postal: 417070
 Teléfono: (+57) 312 510 3417 - 312 510 5734 - 311 811 8034 | Correo electrónico: contactenos@acevedo-huila.gov.co 76



Alcaldía de Acevedo - Huila

¡LLEGÓ EL CAMBIO!



Tabla 16. Número de casos de mortalidad infantil y niñez menores de cinco años, según la lista de las 67 causas en el municipio de Acevedo Huila, 2005 – 2015

Causa de muerte según lista de tabulación para la mortalidad infantil y del niño	Total										
	2005	2006	2007	2008	2009	2010	2011	2012	2013	2014	2015
Ciertas enfermedades infecciosas y parasitarias	0,00	2,00	0,00	1,00	0,00	0,00	0,00	0,00	1,00	0,00	1,00
Tumores (neoplasias)	0,00	0,00	0,00	0,00	0,00	0,00	0,00	0,00	0,00	0,00	0,00
Enfermedades de la sangre y de los órganos hematopoyéticos	0,00	0,00	0,00	0,00	0,00	0,00	0,00	0,00	0,00	0,00	0,00
Enfermedades endocrinas, nutricionales y metabólicas	0,00	1,00	0,00	0,00	0,00	0,00	0,00	0,00	1,00	0,00	0,00
Enfermedades del sistema nervioso	0,00	1,00	1,00	1,00	1,00	0,00	1,00	1,00	1,00	0,00	1,00
Enfermedades del oído y de la apófisis mastoides	0,00	0,00	0,00	0,00	0,00	0,00	0,00	0,00	0,00	0,00	0,00
Enfermedades del sistema circulatorio	0,00	0,00	0,00	0,00	0,00	0,00	0,00	0,00	0,00	1,00	0,00
Enfermedades del sistema respiratorio	0,00	2,00	3,00	1,00	0,00	0,00	0,00	0,00	1,00	0,00	1,00
Enfermedades del sistema digestivo	0,00	0,00	0,00	0,00	0,00	0,00	0,00	1,00	0,00	0,00	0,00
Enfermedades del sistema genitourinario	0,00	0,00	0,00	0,00	0,00	0,00	1,00	0,00	0,00	0,00	0,00
Ciertas afecciones originadas en el periodo perinatal	5,00	6,00	5,00	2,00	4,00	3,00	1,00	2,00	3,00	3,00	3,00
Malformaciones congénitas, deformidades y anomalías cromosómicas	1,00	2,00	0,00	2,00	3,00	0,00	3,00	6,00	2,00	2,00	0,00
Signos, síntomas y hallazgos anormales clínicos y de laboratorio	1,00	1,00	1,00	0,00	0,00	0,00	0,00	0,00	0,00	0,00	0,00
Todas las demás enfermedades	0,00	0,00	0,00	0,00	0,00	0,00	0,00	0,00	0,00	0,00	0,00
Causas externas de morbilidad y mortalidad	0,00	2,00	1,00	1,00	2,00	1,00	0,00	2,00	1,00	1,00	2,00

Fuente: Bodega de Datos de SISPRO (SGD) – Registro de Estadísticas Vitales

Para el año 2015 en los niños menores de 1 año solo se registró mortalidades por ciertas afecciones originadas en el periodo perinatal con dos eventos con la misma tendencia que para el año 2014, no se registraron más eventos para este año.

Alcaldía Municipal de Acevedo - Huila

Dirección: Carrera 4 No. 2 - 02, Palacio Municipal, Acevedo - Huila | Código Postal: 417070
 Teléfono: (+57) 312 510 3417 - 312 510 5734 - 311 811 8034 | Correo electrónico: contactenos@acevedo-huila.gov.co 77



Alcaldía de Acevedo - Huila

¡LLEGÓ EL CAMBIO!



Tabla 17. Número de casos de mortalidad infantil y niñez, en niños menores de 1 año, según lista de las 67 causas del municipio de Acevedo Huila, 2005 – 2015.

Causa de muerte según lista de tabulación para la mortalidad infantil y del niño	Hombres										
	2005	2006	2007	2008	2009	2010	2011	2012	2013	2014	2015
Ciertas enfermedades infecciosas y parasitarias	0,00	1,00	0,00	0,00	0,00	0,00	0,00	0,00	0,00	0,00	0,00
Tumores (neoplasias)	0,00	0,00	0,00	0,00	0,00	0,00	0,00	0,00	0,00	0,00	0,00
Enfermedades de la sangre y de los órganos hematopoyéticos	0,00	0,00	0,00	0,00	0,00	0,00	0,00	0,00	0,00	0,00	0,00
Enfermedades endocrinas, nutricionales y metabólicas	0,00	1,00	0,00	0,00	0,00	0,00	0,00	0,00	0,00	0,00	0,00
Enfermedades del sistema nervioso	0,00	1,00	0,00	0,00	0,00	0,00	0,00	0,00	0,00	0,00	0,00
Enfermedades del oído y de la apófisis mastoides	0,00	0,00	0,00	0,00	0,00	0,00	0,00	0,00	0,00	0,00	0,00
Enfermedades del sistema circulatorio	0,00	0,00	0,00	0,00	0,00	0,00	0,00	0,00	0,00	1,00	0,00
Enfermedades del sistema respiratorio	0,00	1,00	1,00	0,00	0,00	0,00	0,00	0,00	0,00	0,00	0,00
Enfermedades del sistema digestivo	0,00	0,00	0,00	0,00	0,00	0,00	0,00	1,00	0,00	0,00	0,00
Enfermedades del sistema genitourinario	0,00	0,00	0,00	0,00	0,00	0,00	1,00	0,00	0,00	0,00	0,00
Ciertas afecciones originadas en el periodo perinatal	2,00	2,00	4,00	2,00	0,00	2,00	1,00	1,00	2,00	2,00	2,00
Malformaciones congénitas, deformidades y anomalías cromosómicas	0,00	2,00	0,00	1,00	1,00	0,00	0,00	3,00	2,00	1,00	0,00
Signos, síntomas y hallazgos anormales clínicos y de laboratorio	1,00	0,00	1,00	0,00	0,00	0,00	0,00	0,00	0,00	0,00	0,00
Todas las demás enfermedades	0,00	0,00	0,00	0,00	0,00	0,00	0,00	0,00	0,00	0,00	0,00
Causas externas de morbilidad y mortalidad	0,00	1,00	0,00	0,00	1,00	0,00	0,00	0,00	0,00	0,00	0,00

Fuente: Bodega de Datos de SISPRO (SGD) – Registro de Estadísticas Vitales

En comparación para las niñas menores de un año, en el año 2015 se registraron dos eventos de mortalidad, uno por enfermedades del sistema nervioso, evento que no se registraba desde el año 2013 y un evento por Ciertas afecciones en el periodo perinatal

Alcaldía Municipal de Acevedo - Huila

Dirección: Carrera 4 No. 2 - 02, Palacio Municipal, Acevedo - Huila | Código Postal: 417070
 Teléfono: (+57) 312 510 3417 - 312 510 5734 - 311 811 8034 | Correo electrónico: contactenos@acevedo-huila.gov.co



Alcaldía de Acevedo - Huila

¡LLEGÓ EL CAMBIO!



Tabla 18. Número de casos de mortalidad infantil y niñez en niñas menores de 1 año, según lista de las 67 causas del municipio de Acevedo Huila, 2005 – 2015.

Causa de muerte según lista de tabulación para la mortalidad infantil y del niño	Mujeres										
	2005	2006	2007	2008	2009	2010	2011	2012	2013	2014	2015
Ciertas enfermedades infecciosas y parasitarias	0,00	0,00	0,00	0,00	0,00	0,00	0,00	0,00	1,00	0,00	0,00
Tumores (neoplasias)	0,00	0,00	0,00	0,00	0,00	0,00	0,00	0,00	0,00	0,00	0,00
Enfermedades de la sangre y de los órganos hematopoyéticos	0,00	0,00	0,00	0,00	0,00	0,00	0,00	0,00	0,00	0,00	0,00
Enfermedades endocrinas, nutricionales y metabólicas	0,00	0,00	0,00	0,00	0,00	0,00	0,00	0,00	1,00	0,00	0,00
Enfermedades del sistema nervioso	0,00	0,00	0,00	0,00	0,00	0,00	0,00	0,00	1,00	0,00	1,00
Enfermedades del oído y de la apófisis mastoides	0,00	0,00	0,00	0,00	0,00	0,00	0,00	0,00	0,00	0,00	0,00
Enfermedades del sistema circulatorio	0,00	0,00	0,00	0,00	0,00	0,00	0,00	0,00	0,00	0,00	0,00
Enfermedades del sistema respiratorio	0,00	0,00	0,00	1,00	0,00	0,00	0,00	0,00	1,00	0,00	0,00
Enfermedades del sistema digestivo	0,00	0,00	0,00	0,00	0,00	0,00	0,00	0,00	0,00	0,00	0,00
Enfermedades del sistema genitourinario	0,00	0,00	0,00	0,00	0,00	0,00	0,00	0,00	0,00	0,00	0,00
Ciertas afecciones originadas en el periodo perinatal	3,00	4,00	1,00	0,00	4,00	1,00	0,00	1,00	0,00	1,00	1,00
Malformaciones congénitas, deformidades y anomalías cromosómicas	1,00	0,00	0,00	1,00	1,00	0,00	0,00	3,00	0,00	1,00	0,00
Signos, síntomas y hallazgos anormales clínicos y de laboratorio	0,00	1,00	0,00	0,00	0,00	0,00	0,00	0,00	0,00	0,00	0,00
Todas las demás enfermedades	0,00	0,00	0,00	0,00	0,00	0,00	0,00	0,00	0,00	0,00	0,00
Causas externas de morbilidad y mortalidad	0,00	0,00	0,00	1,00	0,00	0,00	0,00	1,00	0,00	1,00	0,00

Fuente: Bodega de Datos de SISPRO (SGD) – Registro de Estadísticas Vitales

En los niños menores de 1 a 4 años se registra dos eventos por Causas externas de morbilidad y mortalidad para el año 2015, en comparación al año anterior donde no se registraron eventos.

Alcaldía Municipal de Acevedo - Huila

Dirección: Carrera 4 No. 2 - 02, Palacio Municipal, Acevedo - Huila | Código Postal: 417070
 Teléfono: (+57) 312 510 3417 - 312 510 5734 - 311 811 8034 | Correo electrónico: contactenos@acevedo-huila.gov.co 79



Alcaldía de Acevedo - Huila

¡LLEGÓ EL CAMBIO!



Tabla 19. Número de casos de mortalidad infantil y niñez en niños, menores de uno a cuatro años, según la lista de las 67 causas municipio de Acevedo del Huila, 2005 – 2015

Causa de muerte según lista de tabulación para la mortalidad infantil y del niño	Hombres										
	2005	2006	2007	2008	2009	2010	2011	2012	2013	2014	2015
Ciertas enfermedades infecciosas y parasitarias	0,00	1,00	0,00	0,00	0,00	0,00	0,00	0,00	0,00	0,00	0,00
Tumores (neoplasias)	0,00	0,00	0,00	0,00	0,00	0,00	0,00	0,00	0,00	0,00	0,00
Enfermedades de la sangre y de los órganos hematopoyéticos	0,00	0,00	0,00	0,00	0,00	0,00	0,00	0,00	0,00	0,00	0,00
Enfermedades endocrinas, nutricionales y metabólicas	0,00	0,00	0,00	0,00	0,00	0,00	0,00	0,00	0,00	0,00	0,00
Enfermedades del sistema nervioso	0,00	0,00	0,00	1,00	1,00	0,00	0,00	1,00	0,00	0,00	0,00
Enfermedades del oído y de la apófisis mastoideas	0,00	0,00	0,00	0,00	0,00	0,00	0,00	0,00	0,00	0,00	0,00
Enfermedades del sistema circulatorio	0,00	0,00	0,00	0,00	0,00	0,00	0,00	0,00	0,00	0,00	0,00
Enfermedades del sistema respiratorio	0,00	1,00	1,00	0,00	0,00	0,00	0,00	0,00	0,00	0,00	0,00
Enfermedades del sistema digestivo	0,00	0,00	0,00	0,00	0,00	0,00	0,00	0,00	0,00	0,00	0,00
Enfermedades del sistema genitourinario	0,00	0,00	0,00	0,00	0,00	0,00	0,00	0,00	0,00	0,00	0,00
Ciertas afecciones originadas en el periodo perinatal	0,00	0,00	0,00	0,00	0,00	0,00	0,00	0,00	0,00	0,00	0,00
Malformaciones congénitas, deformidades y anomalías cromosómicas	0,00	0,00	0,00	0,00	0,00	0,00	1,00	0,00	0,00	0,00	0,00
Signos, síntomas y hallazgos anormales clínicos y de laboratorio	0,00	0,00	0,00	0,00	0,00	0,00	0,00	0,00	0,00	0,00	0,00
Todas las demás enfermedades	0,00	0,00	0,00	0,00	0,00	0,00	0,00	0,00	0,00	0,00	0,00
Causas externas de morbilidad y mortalidad	0,00	1,00	1,00	0,00	1,00	1,00	0,00	1,00	1,00	0,00	2,00

Fuente: Bodega de Datos de SISPRO (SGD) – Registro de Estadísticas Vitales

En comparación con los niños, las niñas menores de 1 a 4 años registran dos eventos de mortalidad para el año 2015, uno por ciertas enfermedades infecciosas y parasitarias, evento que no se registraba desde el año 2008 y un caso por enfermedades del sistema respiratorio, evento que no se registraba desde el año 2007.

Alcaldía Municipal de Acevedo - Huila

Dirección: Carrera 4 No. 2 - 02, Palacio Municipal, Acevedo - Huila | Código Postal: 417070
 Teléfono: (+57) 312 510 3417 - 312 510 5734 - 311 811 8034 | Correo electrónico: contactenos@acevedo-huila.gov.co 80



Alcaldía de Acevedo - Huila

¡LLEGÓ EL CAMBIO!



Tabla 20. Número de casos de mortalidad infantil y niñez en niñas, menores de uno a cuatro años según la lista de las 67 causas municipio de Acevedo del Huila, 2005 – 2015

Causa de muerte según lista de tabulación para la mortalidad infantil y del niño	Mujeres										
	2005	2006	2007	2008	2009	2010	2011	2012	2013	2014	2015
Ciertas enfermedades infecciosas y parasitarias	0,00	0,00	0,00	1,00	0,00	0,00	0,00	0,00	0,00	0,00	1,00
Tumores (neoplasias)	0,00	0,00	0,00	0,00	0,00	0,00	0,00	0,00	0,00	0,00	0,00
Enfermedades de la sangre y de los órganos hematopoyéticos	0,00	0,00	0,00	0,00	0,00	0,00	0,00	0,00	0,00	0,00	0,00
Enfermedades endocrinas, nutricionales y metabólicas	0,00	0,00	0,00	0,00	0,00	0,00	0,00	0,00	0,00	0,00	0,00
Enfermedades del sistema nervioso	0,00	0,00	1,00	0,00	0,00	0,00	1,00	0,00	0,00	0,00	0,00
Enfermedades del oído y de la apófisis mastoideas	0,00	0,00	0,00	0,00	0,00	0,00	0,00	0,00	0,00	0,00	0,00
Enfermedades del sistema circulatorio	0,00	0,00	0,00	0,00	0,00	0,00	0,00	0,00	0,00	0,00	0,00
Enfermedades del sistema respiratorio	0,00	0,00	1,00	0,00	0,00	0,00	0,00	0,00	0,00	0,00	1,00
Enfermedades del sistema digestivo	0,00	0,00	0,00	0,00	0,00	0,00	0,00	0,00	0,00	0,00	0,00
Enfermedades del sistema genitourinario	0,00	0,00	0,00	0,00	0,00	0,00	0,00	0,00	0,00	0,00	0,00
Ciertas afecciones originadas en el periodo perinatal	0,00	0,00	0,00	0,00	0,00	0,00	0,00	0,00	1,00	0,00	0,00
Malformaciones congénitas, deformidades y anomalías cromosómicas	0,00	0,00	0,00	0,00	1,00	0,00	2,00	0,00	0,00	0,00	0,00
Signos, síntomas y hallazgos anormales clínicos y de laboratorio	0,00	0,00	0,00	0,00	0,00	0,00	0,00	0,00	0,00	0,00	0,00
Todas las demás enfermedades	0,00	0,00	0,00	0,00	0,00	0,00	0,00	0,00	0,00	0,00	0,00
Causas externas de morbilidad y mortalidad	0,00	0,00	0,00	0,00	0,00	0,00	0,00	0,00	0,00	0,00	0,00

Fuente: Bodega de Datos de SISPRO (SGD) – Registro de Estadísticas Vitales

En forma acumulada, en los niños menores de cinco años, para el año 2015 se registran 4 eventos de mortalidad, dos por causas externas de morbilidad y mortalidad y dos por ciertas afecciones originadas en el periodo perinatal

Alcaldía Municipal de Acevedo - Huila

Dirección: Carrera 4 No. 2 - 02, Palacio Municipal, Acevedo - Huila | Código Postal: 417070
 Teléfono: (+57) 312 510 3417 - 312 510 5734 - 311 811 8034 | Correo electrónico: contactenos@acevedo-huila.gov.co 81



Alcaldía de Acevedo - Huila

¡LLEGÓ EL CAMBIO!



Tabla 21. Número de casos de mortalidad infantil y niñez en niños, menores de cinco años, según la lista de las 67 causas en el municipio de Acevedo Huila, 2005 – 2015.

Causa de muerte según lista de tabulación para la mortalidad infantil y del niño	Hombres										
	2005	2006	2007	2008	2009	2010	2011	2012	2013	2014	2015
Ciertas enfermedades infecciosas y parasitarias	0,00	2,00	0,00	0,00	0,00	0,00	0,00	0,00	0,00	0,00	0,00
Tumores (neoplasias)	0,00	0,00	0,00	0,00	0,00	0,00	0,00	0,00	0,00	0,00	0,00
Enfermedades de la sangre y de los órganos hematopoyéticos	0,00	0,00	0,00	0,00	0,00	0,00	0,00	0,00	0,00	0,00	0,00
Enfermedades endocrinas, nutricionales y metabólicas	0,00	1,00	0,00	0,00	0,00	0,00	0,00	0,00	0,00	0,00	0,00
Enfermedades del sistema nervioso	0,00	1,00	0,00	1,00	1,00	0,00	0,00	1,00	0,00	0,00	0,00
Enfermedades del oído y de la apófisis mastoides	0,00	0,00	0,00	0,00	0,00	0,00	0,00	0,00	0,00	0,00	0,00
Enfermedades del sistema circulatorio	0,00	0,00	0,00	0,00	0,00	0,00	0,00	0,00	0,00	1,00	0,00
Enfermedades del sistema respiratorio	0,00	2,00	2,00	0,00	0,00	0,00	0,00	0,00	0,00	0,00	0,00
Enfermedades del sistema digestivo	0,00	0,00	0,00	0,00	0,00	0,00	0,00	1,00	0,00	0,00	0,00
Enfermedades del sistema genitourinario	0,00	0,00	0,00	0,00	0,00	0,00	1,00	0,00	0,00	0,00	0,00
Ciertas afecciones originadas en el periodo perinatal	2,00	2,00	4,00	2,00	0,00	2,00	1,00	1,00	2,00	2,00	2,00
Malformaciones congénitas, deformidades y anomalías cromosómicas	0,00	2,00	0,00	1,00	1,00	0,00	1,00	3,00	2,00	1,00	0,00
Signos, síntomas y hallazgos anormales clínicos y de laboratorio	1,00	0,00	1,00	0,00	0,00	0,00	0,00	0,00	0,00	0,00	0,00
Todas las demás enfermedades	0,00	0,00	0,00	0,00	0,00	0,00	0,00	0,00	0,00	0,00	0,00
Causas externas de morbilidad y mortalidad	0,00	2,00	1,00	0,00	2,00	1,00	0,00	1,00	1,00	0,00	2,00

Fuente: Bodega de Datos de SISPRO (SGD) – Registro de Estadísticas Vitales

En las niñas menores de cinco años, se describe de forma acumulada 4 eventos de mortalidad para el año 2015, uno por ciertas enfermedades infecciosas y parasitarias, uno por enfermedades del sistema nervioso, uno por enfermedades del sistema respiratorio y uno por ciertas afecciones en el periodo perinatal.

Alcaldía Municipal de Acevedo - Huila

Dirección: Carrera 4 No. 2 - 02, Palacio Municipal, Acevedo - Huila | Código Postal: 417070
 Teléfono: (+57) 312 510 3417 - 312 510 5734 - 311 811 8034 | Correo electrónico: contactenos@acevedo-huila.gov.co 82



Alcaldía de Acevedo - Huila

¡LLEGÓ EL CAMBIO!



Tabla 22. Número de casos de mortalidad infantil y niñez menores en niñas de cinco años, según la lista de las 67 causas en el municipio de Acevedo Huila, 2005 – 2015

Causa de muerte según lista de tabulación para la mortalidad infantil y del niño	Mujeres										
	2005	2006	2007	2008	2009	2010	2011	2012	2013	2014	2015
Ciertas enfermedades infecciosas y parasitarias	0,00	0,00	0,00	1,00	0,00	0,00	0,00	0,00	1,00	0,00	1,00
Tumores (neoplasias)	0,00	0,00	0,00	0,00	0,00	0,00	0,00	0,00	0,00	0,00	0,00
Enfermedades de la sangre y de los órganos hematopoyéticos	0,00	0,00	0,00	0,00	0,00	0,00	0,00	0,00	0,00	0,00	0,00
Enfermedades endocrinas, nutricionales y metabólicas	0,00	0,00	0,00	0,00	0,00	0,00	0,00	0,00	1,00	0,00	0,00
Enfermedades del sistema nervioso	0,00	0,00	1,00	0,00	0,00	0,00	1,00	0,00	1,00	0,00	1,00
Enfermedades del oído y de la apófisis mastoides	0,00	0,00	0,00	0,00	0,00	0,00	0,00	0,00	0,00	0,00	0,00
Enfermedades del sistema circulatorio	0,00	0,00	0,00	0,00	0,00	0,00	0,00	0,00	0,00	0,00	0,00
Enfermedades del sistema respiratorio	0,00	0,00	1,00	1,00	0,00	0,00	0,00	0,00	1,00	0,00	1,00
Enfermedades del sistema digestivo	0,00	0,00	0,00	0,00	0,00	0,00	0,00	0,00	0,00	0,00	0,00
Enfermedades del sistema genitourinario	0,00	0,00	0,00	0,00	0,00	0,00	0,00	0,00	0,00	0,00	0,00
Ciertas afecciones originadas en el periodo perinatal	3,00	4,00	1,00	0,00	4,00	1,00	0,00	1,00	1,00	1,00	1,00
Malformaciones congénitas, deformidades y anomalías cromosómicas	1,00	0,00	0,00	1,00	2,00	0,00	2,00	3,00	0,00	1,00	0,00
Signos, síntomas y hallazgos anormales clínicos y de laboratorio	0,00	1,00	0,00	0,00	0,00	0,00	0,00	0,00	0,00	0,00	0,00
Todas las demás enfermedades	0,00	0,00	0,00	0,00	0,00	0,00	0,00	0,00	0,00	0,00	0,00
Causas externas de morbilidad y mortalidad	0,00	0,00	0,00	1,00	0,00	0,00	0,00	1,00	0,00	1,00	0,00

Fuente: Bodega de Datos de SISPRO (SGD) – Registro de Estadísticas Vitales

Subgrupo de ciertas enfermedades infecciosas y parasitarias

En el municipio de Acevedo durante el periodo de 2005 a 2015 se registraron 5 mortalidades infantiles, un evento por Diarrea y gastroenteritis de presunto origen infeccioso (A09) en el año 2006, tres eventos por septicemia en el año 2006, 2008 y 2013 y un evento por otras enfermedades virales en el año 2015 en un menor de 1 a 4 años. No se presentaron más eventos por este subgrupo. El comportamiento difiere al departamento en el cual la causa con más alta tasa en promedio fue las infecciones respiratorias agudas.

Alcaldía Municipal de Acevedo - Huila

Dirección: Carrera 4 No. 2 - 02, Palacio Municipal, Acevedo - Huila | Código Postal: 417070
 Teléfono: (+57) 312 510 3417 - 312 510 5734 - 311 811 8034 | Correo electrónico: contactenos@acevedo-huila.gov.co 83



Alcaldía de Acevedo - Huila

¡LLEGÓ EL CAMBIO!



Tabla 23. Número de muertes en la infancia y niñez, por ciertas enfermedades infecciosas y parasitarias municipio de Acevedo Huila, 2005 – 2015

Subgrupos de causas de mortalidad específica niñez	Grupos de edad	N° de muertes 2005	N° de muertes 2006	N° de muertes 2007	N° de muertes 2008	N° de muertes 2009	N° de muertes 2010	N° de muertes 2011	N° de muertes 2012	N° de muertes 2013	N° de muertes 2014	N° de muertes 2015
Diarrea y gastroenteritis de presunto origen infeccioso	Menores de 5 años	0	1	0	0	0	0	0	0	0	0	0
	Entre 1 y 4 años	0	1	0	0	0	0	0	0	0	0	0
	Menores de 1 año	0	0	0	0	0	0	0	0	0	0	0
Otras enfermedades infecciosas intestinales	Menores de 5 años	0	0	0	0	0	0	0	0	0	0	0
	Entre 1 y 4 años	0	0	0	0	0	0	0	0	0	0	0
	Menores de 1 año	0	0	0	0	0	0	0	0	0	0	0
Tuberculosis	Menores de 5 años	0	0	0	0	0	0	0	0	0	0	0
	Entre 1 y 4 años	0	0	0	0	0	0	0	0	0	0	0
	Menores de 1 año	0	0	0	0	0	0	0	0	0	0	0
Tétanos	Menores de 5 años	0	0	0	0	0	0	0	0	0	0	0
	Entre 1 y 4 años	0	0	0	0	0	0	0	0	0	0	0
	Menores de 1 año	0	0	0	0	0	0	0	0	0	0	0
Difteria	Menores de 5 años	0	0	0	0	0	0	0	0	0	0	0
	Entre 1 y 4 años	0	0	0	0	0	0	0	0	0	0	0
	Menores de 1 año	0	0	0	0	0	0	0	0	0	0	0
Tos ferina	Menores de 5 años	0	0	0	0	0	0	0	0	0	0	0
	Entre 1 y 4 años	0	0	0	0	0	0	0	0	0	0	0

Alcaldía Municipal de Acevedo - Huila

Dirección: Carrera 4 No. 2 - 02, Palacio Municipal, Acevedo - Huila | Código Postal: 417070
 Teléfono: (+57) 312 510 3417 - 312 510 5734 - 311 811 8034 | Correo electrónico: contactenos@acevedo-huila.gov.co 84



Alcaldía de Acevedo - Huila

¡LLEGÓ EL CAMBIO!



	Menores de 1 año	0	0	0	0	0	0	0	0	0	0	0
Infección meningocócica	Menores de 5 años	0	0	0	0	0	0	0	0	0	0	0
	Entre 1 y 4 años	0	0	0	0	0	0	0	0	0	0	0
	Menores de 1 año	0	0	0	0	0	0	0	0	0	0	0
Septicemia	Menores de 5 años	0	1	0	1	0	0	0	0	1	0	0
	Entre 1 y 4 años	0	0	0	1	0	0	0	0	0	0	
	Menores de 1 año	0	1	0	0	0	0	0	0	1	0	0
Poliomielitis aguda	Menores de 5 años	0	0	0	0	0	0	0	0	0	0	0
	Entre 1 y 4 años	0	0	0	0	0	0	0	0	0	0	0
	Menores de 1 año	0	0	0	0	0	0	0	0	0	0	0
Sarampión	Menores de 5 años	0	0	0	0	0	0	0	0	0	0	0
	Entre 1 y 4 años	0	0	0	0	0	0	0	0	0	0	0
	Menores de 1 año	0	0	0	0	0	0	0	0	0	0	0
Enfermedad por virus de la inmunodeficiencia humana	Menores de 5 años	0	0	0	0	0	0	0	0	0	0	0
	Entre 1 y 4 años	0	0	0	0	0	0	0	0	0	0	0
	Menores de 1 año	0	0	0	0	0	0	0	0	0	0	0
Otras enfermedades virales	Menores de 5 años	0	0	0	0	0	0	0	0	0	0	1
	Entre 1 y 4 años	0	0	0	0	0	0	0	0	0	0	1
	Menores de 1 año	0	0	0	0	0	0	0	0	0	0	0
Paludismo	Menores de 5 años	0	0	0	0	0	0	0	0	0	0	0
	Entre 1 y 4 años	0	0	0	0	0	0	0	0	0	0	0
	Menores de 1 año	0	0	0	0	0	0	0	0	0	0	0

Alcaldía Municipal de Acevedo - Huila

Dirección: Carrera 4 No. 2 - 02, Palacio Municipal, Acevedo - Huila | Código Postal: 417070
 Teléfono: (+57) 312 510 3417 - 312 510 5734 - 311 811 8034 | Correo electrónico: contactenos@acevedo-huila.gov.co



Alcaldía de Acevedo - Huila

¡LLEGÓ EL CAMBIO!



Resto de ciertas enfermedades infecciosas y parasitarias	Menores de 5 años	0	0	0	0	0	0	0	0	0	0	0
	Entre 1 y 4 años	0	0	0	0	0	0	0	0	0	0	0
	Menores de 1 año	0	0	0	0	0	0	0	0	0	0	0

Fuente: Bodega de Datos de SISPRO (SGD) – Registro de Estadísticas Vitales

Subgrupo de Tumores (neoplasias)

En el municipio de Acevedo no se registraron mortalidades infantiles por eventos de enfermedades de neoplasias en el periodo de 2005 a 2015.

Subgrupo de enfermedades de la sangre y de los órganos hematopoyéticos

En el municipio de Acevedo, durante el periodo de estudio 2005 a 2015, no se notificaron mortalidades por enfermedades de la sangre y de los órganos hematopoyéticos en menores de 5 años.

Subgrupo de las enfermedades endocrinas, nutricionales y metabólicas

En el municipio de Acevedo Huila se presentaron 2 mortalidades en la niñez por eventos de enfermedades endocrinas, nutricionales y metabólicas, correspondiente a Resto de enfermedades endocrinas, nutricionales y metabólicas (E00-E34, E65-E88) en el año 2006 y 2013 en menores de un año. En el año 2015 no se registraron eventos.

Alcaldía Municipal de Acevedo - Huila

Dirección: Carrera 4 No. 2 - 02, Palacio Municipal, Acevedo - Huila | Código Postal: 417070
 Teléfono: (+57) 312 510 3417 - 312 510 5734 - 311 811 8034 | Correo electrónico: contactenos@acevedo-huila.gov.co



Alcaldía de Acevedo - Huila
¡LLEGÓ EL CAMBIO!



Tabla 24. Número de muertes en la infancia y niñez, por enfermedades endocrinas, nutricionales y metabólicas, municipio de Acevedo Huila, 2005 – 2015

Subgrupos de causas de muerte según lista de tabulación para la mortalidad infantil y del niño (67 causas)	Grupos de edad	No. muertes 2005	No. muertes 2006	No. muertes 2007	No. muertes 2008	No. muertes 2009	No. muertes 2010	No. muertes 2011	No. muertes 2012	No. muertes 2013	No. muertes 2014	No. muertes 2015
Desnutrición y otras deficiencias nutricionales (E40-E64)	Menores de 5 años	0	0	0	0	0	0	0	0	0	0	0
	Entre 1 y 4 años	0	0	0	0	0	0	0	0	0	0	0
	Menores de 1 año	0	0	0	0	0	0	0	0	0	0	0
Resto de enfermedades endocrinas, nutricionales y metabólicas (E00-E34, E65-E88)	Menores de 5 años	0	0	0	0	0	0	0	0	0	0	0
	Entre 1 y 4 años	0	0	0	0	0	0	0	0	0	0	0
	Menores de 1 año	0	1	0	0	0	0	0	0	1	0	0

Fuente: Bodega de Datos de SISPRO (SGD) – Registro de Estadísticas Vitales

Alcaldía Municipal de Acevedo - Huila

Dirección: Carrera 4 No. 2 - 02, Palacio Municipal, Acevedo - Huila | Código Postal: 417070
Teléfono: (+57) 312 510 3417 - 312 510 5734 - 311 811 8034 | Correo electrónico: contactenos@acevedo-huila.gov.co 87



Alcaldía de Acevedo - Huila

¡LLEGÓ EL CAMBIO!



Se registró mortalidad por enfermedades del sistema nervioso, por meningitis en menores de 1 año en el año 2013, y entre 1 a 4 años en el año 2011, y por resto de enfermedades del sistema nervioso en menores de 1 año en el año 2006 y 2015, entre 1 y 4 años en los años 2007, 2008, 2009 y 2011.

Tabla 25. Número de muertes en la infancia y niñez, por enfermedades del sistema nervioso, municipio de Acevedo Huila, 2005 – 2015

Subgrupos de causas de muerte según lista de tabulación para la mortalidad infantil y del niño	Grupos de edad	No. muertes 2005	No. muertes 2006	No. muertes 2007	No. muertes 2008	No. muertes 2009	No. muertes 2010	No. muertes 2011	No. muertes 2012	No. muertes 2013	No. muertes 2014	No. muertes 2015
Meningitis	Menores de 5 años	0	0	0	0	0	0	1	0	1	0	0
	Entre 1 y 4 años	0	0	0	0	0	0	1	0	0	0	0
	Menores de 1 año	0	0	0	0	0	0	0	0	1	0	0
Restos de enfermedades del sistema nervioso	Menores de 5 años	0	1	1	1	1	0	1	0	0	0	1
	Entre 1 y 4 años	0	0	1	1	1	0	1	0	0	0	0
	Menores de 1 año	0	1	0	0	0	0	0	0	0	0	1

Fuente: Bodega de Datos de SISPRO (SGD) – Registro de Estadísticas Vitales

Subgrupo de las enfermedades del sistema respiratorio

En el municipio de Acevedo se reportó cinco mortalidades, dos por Neumonías en el año 2006 y 2008 en menores de un año y un evento en el año 2015 en menor de uno a cuatro años; dos por Resto de enfermedades del sistema respiratorio en el año 2006 y 2007 en menores de 1 a 4 años y uno en el año 2013 en menores de un año, y una mortalidad por Otras infecciones respiratorias agudas en el año 2007 en menores de cinco años en el periodo de estudio.

Alcaldía Municipal de Acevedo - Huila

Dirección: Carrera 4 No. 2 - 02, Palacio Municipal, Acevedo - Huila | Código Postal: 417070
 Teléfono: (+57) 312 510 3417 - 312 510 5734 - 311 811 8034 | Correo electrónico: contactenos@acevedo-huila.gov.co 88



Alcaldía de Acevedo - Huila

¡LLEGÓ EL CAMBIO!



Tabla 26. Número de muertes en la infancia y niñez, por enfermedades del sistema respiratorio, municipio de Acevedo Huila, 2005 – 2015.

Subgrupos de causas de muerte según lista de tabulación para la mortalidad infantil y del niño	Grupos de edad	No. muertes 2005	No. muertes 2006	No. muertes 2007	No. muertes 2008	No. muertes 2009	No. muertes 2010	No. muertes 2011	No. muertes 2012	No. muertes 2013	No. muertes 2014	No. muertes 2015
Neumonía	Menores de 5 años	0	1	0	1	0	0	0	0	0	0	1
	Entre 1 y 4 años	0	0	0	0	0	0	0	0	0	0	1
	Menores de 1 año	0	1	0	1	0	0	0	0	0	0	0
Otras infecciones respiratorias aguda	Menores de 5 años	0	0	1	0	0	0	0	0	0	0	0
	Entre 1 y 4 años	0	0	0	0	0	0	0	0	0	0	0
	Menores de 1 año	0	0	1	0	0	0	0	0	0	0	0
Resto de enfermedades del sistema respiratorio	Menores de 5 años	0	1	2	0	0	0	0	0	1	0	0
	Entre 1 y 4 años	0	1	2	0	0	0	0	0	0	0	0
	Menores de 1 año	0	0	0	0	0	0	0	0	1	0	0

FUENTE: Bodega de Datos de SISPRO (SGD) – Registro de Estadísticas Vitales

Subgrupo de ciertas afecciones originadas en el periodo perinatal.

En el periodo de 2005 a 2015 se presentaron 37 muertes en menores de 1 año por afecciones originadas en el periodo perinatal. En el 2015, una mortalidad por Trastornos relacionados con la duración de la gestación y el crecimiento fetal, una mortalidad por Otras afecciones respiratorias del recién nacido (P24-P28) y una mortalidad por Dificultad respiratoria del recién nacido.

Alcaldía Municipal de Acevedo - Huila

Dirección: Carrera 4 No. 2 - 02, Palacio Municipal, Acevedo - Huila | Código Postal: 417070
 Teléfono: (+57) 312 510 3417 - 312 510 5734 - 311 811 8034 | Correo electrónico: contactenos@acevedo-huila.gov.co 89



Alcaldía de Acevedo - Huila
¡LLEGÓ EL CAMBIO!



Tabla 27. Número de muertes en la infancia y niñez, por ciertas afecciones originadas en el periodo perinatal, municipio de Acevedo Huila, 2005 – 2015.

Subgrupos de causas de muerte según lista de tabulación para la mortalidad infantil y del niño	Grupos de edad	No. muertes 2005	No. muertes 2006	No. muertes 2007	No. muertes 2008	No. muertes 2009	No. muertes 2010	No. muertes 2011	No. muertes 2012	No. muertes 2013	No. muertes 2014	No. muertes 2015
Feto y recién nacido afectado por factores maternos y por complicaciones del embarazo	Menores de 1 año	0	0	2	1	1	0	0	0	0	1	0
Trastornos relacionados con la duración de la gestación y el crecimiento fetal	Menores de 1 año	0	0	0	0	0	0	0	0	0	0	1
Hipoxia intrauterina y asfixia del nacimiento	Menores de 1 año	1	0	0	0	0	0	0	0	1	0	0
Dificultad respiratoria del recién nacido	Menores de 1 año	3	2	0	0	1	0	1	0	1	2	1
Neumonía	Menores de 1 año	0	1	0	0	0	0	0	0	0	0	0

Alcaldía Municipal de Acevedo - Huila

Dirección: Carrera 4 No. 2 - 02, Palacio Municipal, Acevedo - Huila | Código Postal: 417070
Teléfono: (+57) 312 510 3417 - 312 510 5734 - 311 811 8034 | Correo electrónico: contactenos@acevedo-huila.gov.co 90



Alcaldía de Acevedo - Huila
¡LLEGÓ EL CAMBIO!



congénita	s de 5 años											
Otras afecciones respiratorias del recién nacido	Menores de 1 año	0	0	2	0	0	2	0	0	0	0	0
Sepsis bacteriana del recién nacido	Menores de 1 año	1	0	0	0	0	0	0	0	0	0	0
Trastornos hemorrágicos y hematológicos del feto y del recién nacido	Menores de 1 año	0	0	0	1	0	0	0	0	0	0	0
Resto de afecciones perinatales	Menores de 1 año	0	2	1	0	0	0	0	1	1	0	1

FUENTE: Bodega de Datos de SISPRO (SGD) – Registro de Estadísticas Vitales

Subgrupo de las enfermedades del sistema genitourinario

En el municipio de Acevedo se reportó una mortalidad a causa de las enfermedades del sistema genitourinario en menores de 5 años en el año 2011.

Subgrupo de malformaciones congénitas, deformidades y anomalías cromosómicas

Para el periodo de estudio 2005 a 2015 se registraron 21 eventos por el subgrupo de malformaciones congénitas, deformidades y anomalías cromosómicas. Para el año 2014 se registró un evento de Malformación congénita del corazón y una mortalidad por Otras malformaciones congénitas del sistema circulatorio (Q25-Q28). No se registraron eventos para el año 2015.

Alcaldía Municipal de Acevedo - Huila

Dirección: Carrera 4 No. 2 - 02, Palacio Municipal, Acevedo - Huila | Código Postal: 417070
Teléfono: (+57) 312 510 3417 - 312 510 5734 - 311 811 8034 | Correo electrónico: contactenos@acevedo-huila.gov.co 91



Alcaldía de Acevedo - Huila
¡LLEGÓ EL CAMBIO!



Tabla 28. Número de muertes por malformaciones congénitas, deformidades y anomalías cromosómicas, municipio de Acevedo, 2005 – 2015

Subgrupos de causas de muerte según lista de tabulación para la mortalidad infantil y del niño	Grupos de edad	No. muertes 2005	No. muertes 2006	No. muertes 2007	No. muertes 2008	No. muertes 2009	No. muertes 2010	No. muertes 2011	No. muertes 2012	No. muertes 2013	No. muertes 2014	No. muertes 2015
Hidrocéfalo congénito y espina bífida	Menores de 5 años	0	0	0	0	0	0	1	0	0	0	0
	Entre 1 y 4 años	0	0	0	0	0	0	1	0	0	0	0
	Menores de 1 año	0	0	0	0	0	0	0	0	0	0	0
Otras malformaciones congénitas del sistema nervioso	Menores de 5 años	0	1	0	1	1	0	1	0	0	0	0
	Entre 1 y 4 años	0	0	0	0	0	0	1	0	0	0	0
	Menores de 1 año	0	1	0	1	1	0	0	0	0	0	0
Malformaciones congénitas del corazón	Menores de 5 años	0	1	0	0	1	0	0	4	2	1	0
	Entre 1 y 4 años	0	0	0	0	0	0	0	0	0	0	0
	Menores de 1 año	0	1	0	0	1	0	0	4	2	1	0
Otras malformaciones congénitas del sistema circulatorio	Menores de 5 años	0	0	0	0	0	0	0	0	0	1	0
	Entre 1 y 4 años	0	0	0	0	0	0	0	0	0	0	0
	Menores de 1 año	0	0	0	0	0	0	0	0	0	1	0
Otras malformaciones	Menores de 5 años	1	0	0	0	1	1	0	1	2	0	0

Alcaldía Municipal de Acevedo - Huila

Dirección: Carrera 4 No. 2 - 02, Palacio Municipal, Acevedo - Huila | Código Postal: 417070
Teléfono: (+57) 312 510 3417 - 312 510 5734 - 311 811 8034 | Correo electrónico: contactenos@acevedo-huila.gov.co 92



Alcaldía de Acevedo - Huila

¡LLEGÓ EL CAMBIO!



es congénitas	Entre 1 y 4 años	0	0	0	0	0	1	0	1	0	0	0
	Menores de 1 año	1	0	0	0	1	0	0	0	2	0	0

FUENTE: Bodega de Datos de SISPRO (SGD) – Registro de Estadísticas Vitales

Subgrupo de signos síntomas y hallazgos anormales clínicos y de laboratorio, no clasificados en otra parte

El municipio de Acevedo, reportaron 3 mortalidades para este subgrupo, Síndrome de muerte súbita infantil en el año 2005, 2006 y 2007. Para el año 2015, no se registraron eventos por este subgrupo.

Tabla 29. Número de muertes por signos síntomas y hallazgos anormales clínicos y de laboratorio, no clasificados en otra parte, municipio de Acevedo Huila, 2005 – 2015

Subgrupos de causas de muerte según lista de tabulación para la mortalidad infantil y del niño (67 causas)	Grupos de edad	No. muertes 2005	No. muertes 2006	No. muertes 2007	No. muertes 2008	No. muertes 2009	No. muertes 2010	No. muertes 2011	No. muertes 2012	No. muertes 2013	No. muertes 2014	No. muertes 2015
Síndrome de muerte súbita infantil (R95)	Menores de 1 años	1	1	1	0	0	0	0	0	0	0	0
Otros síntomas, signos y hallazgos anormales	Menores de 5 años	0	0	0	0	0	0	0	0	0	0	0
	Entre 1 y 4 años	0	0	0	0	0	0	0	0	0	0	0

Alcaldía Municipal de Acevedo - Huila

Dirección: Carrera 4 No. 2 - 02, Palacio Municipal, Acevedo - Huila | Código Postal: 417070
 Teléfono: (+57) 312 510 3417 - 312 510 5734 - 311 811 8034 | Correo electrónico: contactenos@acevedo-huila.gov.co 93



Alcaldía de Acevedo - Huila

¡LLEGÓ EL CAMBIO!



s clínicos y de laboratorio, no clasificados en otra parte (R00-R94, R96-R99)	y 4 años											
	Menores de 1 año	0	0	0	0	0	0	0	0	0	0	0

FUENTE: Bodega de Datos de SISPRO (SGD) – Registro de Estadísticas Vitales

Subgrupo de causas externas de morbilidad y mortalidad

En este grupo el municipio de Acevedo se registraron 3 mortalidades en el año 2015, dos por Accidentes de transporte terrestre y una mortalidad por ahogamiento y sumersión en menores de cinco años

Tabla 30. Número de muertes en la infancia y niñez, por causas externas de morbilidad y mortalidad, Municipio Acevedo, 2005 – 2015.

Subgrupos de causas de muerte según lista de tabulación para la mortalidad infantil y del niño	Grupos de edad	No. muertes 2005	No. muertes 2006	No. muertes 2007	No. muertes 2008	No. muertes 2009	No. muertes 2010	No. muertes 2011	No. muertes 2012	No. muertes 2013	No. muertes 2014	No. muertes 2015
Accidente de transporte terrestre	Menores de 5 años	0	0	0	1	0	1	0	0	0	1	2
	Entre 1 y 4 años	0	0	0	1	0	1	0	0	0	1	2
	Menores de 1 año	0	0	0	0	0	0	0	0	0	0	0
Ahogamiento y sumersión accidentales	Menores de 5 años	0	0	0	0	0	0	0	0	0	0	1
	Entre 1 y 4 años	0	0	0	0	1	0	0	1	1	0	1

Alcaldía Municipal de Acevedo - Huila

Dirección: Carrera 4 No. 2 - 02, Palacio Municipal, Acevedo - Huila | Código Postal: 417070
 Teléfono: (+57) 312 510 3417 - 312 510 5734 - 311 811 8034 | Correo electrónico: contactenos@acevedo-huila.gov.co



Alcaldía de Acevedo - Huila

¡LLEGÓ EL CAMBIO!



	años											
	Menores de 1 año	0	0	0	0	0	0	0	0	0	0	0
Otros accidentes que obstruyen la respiración	Menores de 5 años	0	0	0	0	0	0	0	0	0	0	0
	Entre 1 y 4 años	0	1	0	0	0	0	0	0	0	0	0
	Menores de 1 año	0	1	0	0	0	0	0	0	0	0	0
Envenenamiento accidental por exposición a sustancias nocivas	Menores de 5 años	0	0	0	0	0	0	0	0	0	0	0
	Entre 1 y 4 años	0	0	0	0	0	0	0	0	0	0	0
	Menores de 1 año	0	0	0	0	1	0	0	0	0	0	0
Todas las demás causas externas	Menores de 5 años	0	0	0	0	0	0	0	0	0	0	0
	Entre 1 y 4 años	0	0	1	0	0	0	0	0	0	0	0
	Menores de 1 año	0	0	0	0	0	0	0	0	0	0	0

FUENTE: Bodega de Datos de SISPRO (SGD) – Registro de Estadísticas Vitales

2.1.4 Análisis desigualdad en la mortalidad materno - infantil y en la niñez

A continuación, se describe el comportamiento de la mortalidad materno – infantil y en la niñez a través de una tabla la estimación de la razón de razones de la mortalidad materna y la razón de las tasas de mortalidad neonatal, de mortalidad infantil, de mortalidad en la niñez, de mortalidad por EDA, de mortalidad por IRA y mortalidad por desnutrición crónica en los menores de cinco años de edad. El municipio de Acevedo utiliza como valor de referencia el del departamento del Huila.

Para la interpretación de los resultados se debe tener en cuenta que:

Al estimar la razón de razones y las razones de tasas, se obtendrán valores entre menos infinito y más infinito, donde la unidad representa ausencia de desigualdad; los valores por encima de uno indican que la entidad territorial presenta la peor situación que su referente de comparación (departamento del Huila) y los valores menores de uno indican una mejor situación para la entidad territorial (Acevedo) con respecto a la de comparación.

Alcaldía Municipal de Acevedo - Huila

Dirección: Carrera 4 No. 2 - 02, Palacio Municipal, Acevedo - Huila | Código Postal:417070
Teléfono: (+57) 312 510 3417 - 312 510 5734 - 311 811 8034 | Correo electrónico: contactenos@acevedo-huila.gov.co 95



Alcaldía de Acevedo - Huila

¡LLEGÓ EL CAMBIO!



Para evitar la clasificación erróneamente de las entidades territoriales, se utiliza la estimación de los intervalos de confianza al 95%, para identificar aquellos indicadores que se encuentran en peor o mejor situación con respecto a la unidad de referencia y la correspondiente semaforización.

Amarillo: Cuando la diferencia relativa es uno o el intervalo de confianza 95% atraviesa el uno, indica que no hay diferencias estadísticamente significativas entre el valor que toma el indicador en la región (Acevedo) y el indicador departamental (Huila).

Rojo: Cuando la diferencia relativa es mayor de uno y el intervalo de confianza 95% no atraviesa el uno, indica que el indicador es significativamente más alto en la región (Acevedo) que el indicador departamental (Huila).

Verde: Cuando la diferencia relativa es menor de uno y el intervalo de confianza 95% no atraviesa el uno, indica que el indicador es significativamente más bajo en la región (Acevedo) que el indicador departamental (Huila).

También aparecerá graficado con flechas el comportamiento de cada indicador a partir del año 2005 hasta el año 2015.

- ↘ Indica que el indicador disminuyó con respecto al año anterior
- ↗ Indica que el indicador aumentó con respecto al año anterior
- Indica que el indicador se mantuvo igual con respecto al año anterior

En el municipio de Acevedo durante el año 2015 no se reportaron mortalidades maternas ni en menores de 5 años por EDA o por desnutrición. La tasa de mortalidad por IRA en menores de 5 años registró diferencia estadísticamente significativa con relación al departamento con una tasa de 24,20, evento que no se registraba desde el año 2009. La tasa de mortalidad neonatal, infantil y mortalidad de la niñez tiene valores similares al departamento y presentaron diferencia estadísticamente significativa.

Alcaldía Municipal de Acevedo - Huila

Dirección: Carrera 4 No. 2 - 02, Palacio Municipal, Acevedo - Huila | Código Postal: 417070
Teléfono: (+57) 312 510 3417 - 312 510 5734 - 311 811 8034 | Correo electrónico: contactenos@acevedo-huila.gov.co 96



Alcaldía de Acevedo - Huila

¡LLEGÓ EL CAMBIO!



Tabla 31. Semaforización y tendencia de la mortalidad materno – infantil y niñez, Municipio Acevedo, 2015

Causa de muerte	Huila 2015	Acevedo 2015	Comportamiento									
			2006	2007	2008	2009	2010	2011	2012	2013	2014	2015
Razón de mortalidad materna	25,58	0,00	↗	↘	↗	↘	-	↗	↘	-	-	-
Tasa de mortalidad neonatal	6,65	5,20	↗	↗	↘	↗	↘	↘	↗	↘	↗	↘
Tasa de mortalidad infantil	9,52	6,90	↗	↘	↘	↗	↘	↘	↗	↘	↘	↘
Tasa de mortalidad en la niñez	12,43	15,50	↗	↘	↘	↗	↘	↗	↗	↘	↘	↗
Tasa de mortalidad por IRA en menores de cinco años	7,88	24,20	↗	↘	↘	↘	-	-	-	-	-	↗
Tasa de mortalidad por EDA en menores de cinco años	5,26	0,00	↗	↘	-	-	-	-	-	-	-	-
Tasa de mortalidad por desnutrición en menores de cinco años	1,75	0,00	-	-	-	-	-	-	-	-	-	-

FUENTE: Bodega de Datos de SISPRO (SGD) – Registro de Estadísticas Vitales

Mortalidad materna

El municipio de Acevedo reporta picos en el año 2006, 2008 y 2011 con diferencia estadísticamente significativa con relación al departamento. En los demás años de estudio no presentaron eventos.

Alcaldía Municipal de Acevedo - Huila

Dirección: Carrera 4 No. 2 - 02, Palacio Municipal, Acevedo - Huila | Código Postal:417070
 Teléfono: (+57) 312 510 3417 - 312 510 5734 - 311 811 8034 | Correo electrónico: contactenos@acevedo-huila.gov.co 97

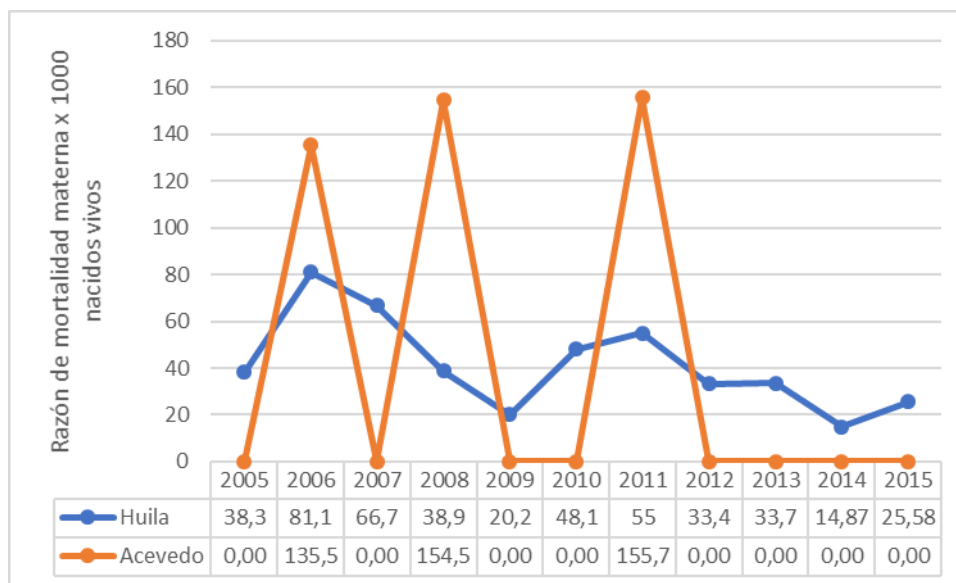


Alcaldía de Acevedo - Huila

¡LLEGÓ EL CAMBIO!



Tabla 32. Razón de mortalidad materna Municipio Acevedo 2005 – 2015



FUENTE: Bodega de Datos de SISPRO (SGD) – Registro de Estadísticas Vitales

Área de residencia

El municipio de Acevedo en el año 2011 la razón de la mortalidad materna fue 952,38 por 1000 nacidos vivos, perteneciente a la cabecera municipal.

Tabla 33. Razón de mortalidad materna por área de residencia del municipio de Acevedo Huila, 2009 – 2015

Area Geográfica	2009	2010	2011	2012	2013	2014	2015
1 - CABECERA			952,38				
2 - CENTRO POBLADO							
3 - AREA RURAL DISPERSA							
SIN INFORMACION							
Total General			155,76				

Alcaldía Municipal de Acevedo - Huila

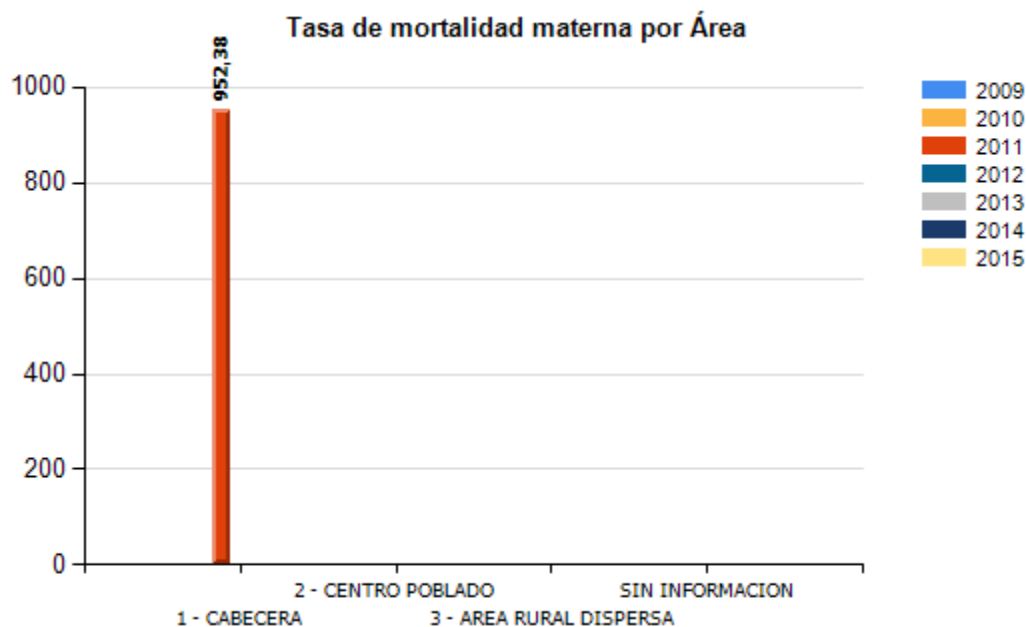
Dirección: Carrera 4 No. 2 - 02, Palacio Municipal, Acevedo - Huila | Código Postal:417070
 Teléfono: (+57) 312 510 3417 - 312 510 5734 - 311 811 8034 | Correo electrónico: contactenos@acevedo-huila.gov.co 98



Alcaldía de Acevedo - Huila ¡LLEGÓ EL CAMBIO!



Figura 36



FUENTE: Bodega de Datos de SISPRO (SGD) – Registro de Estadísticas Vitales

Etnia

El municipio de Acevedo en el año 2011 la razón de la mortalidad materna fue 157,48 por 1000 nacidos vivos, pertenecientes a otras etnias, se refiere a aquellos a que no se identifican con alguna etnia específica.

Tabla 34. Razón de mortalidad materna por etnia del municipio de Acevedo Huila, 2009 – 2015

Etnia	2009	2010	2011	2012	2013	2014	2015
1 - INDÍGENA							
5 - NEGRO, MULATO, AFROCOLOMBIANO O AFRODESCENDIENTE							
6 - OTRAS ETNIAS			157,48				
NO REPORTADO							
Total General			155,76				

Alcaldía Municipal de Acevedo - Huila

Dirección: Carrera 4 No. 2 - 02, Palacio Municipal, Acevedo - Huila | Código Postal: 417070
 Teléfono: (+57) 312 510 3417 - 312 510 5734 - 311 811 8034 | Correo electrónico: contactenos@acevedo-huila.gov.co 99



Alcaldía de Acevedo - Huila ¡LLEGÓ EL CAMBIO!



Figura 37

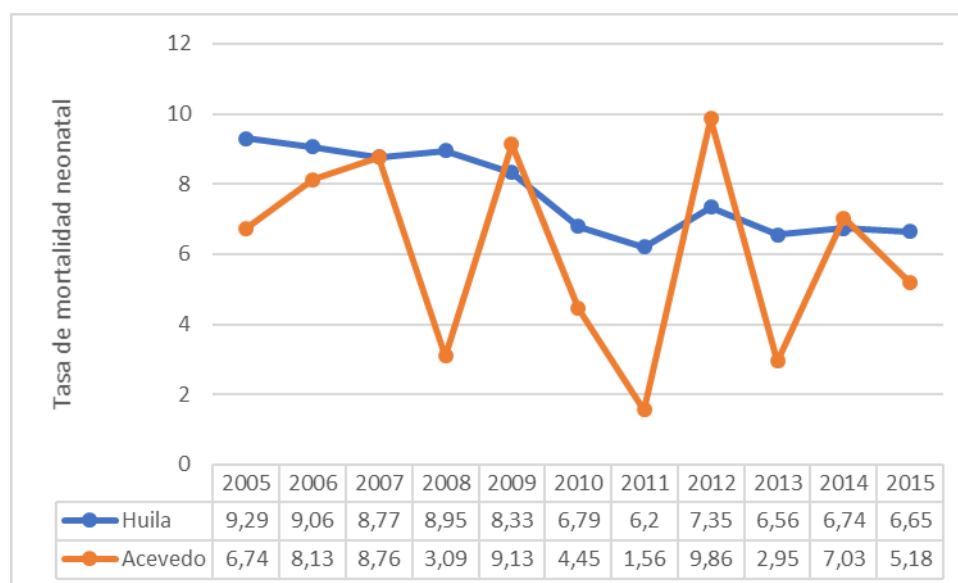


FUENTE: Bodega de Datos de SISPRO (SGD) – Registro de Estadísticas Vitales

Mortalidad Neonatal

El municipio de Acevedo ha registrado mortalidades durante todos los años de estudio con picos significativos en los años 2009 y 2012. Para el año 2015 muestra una ligera tendencia a disminuir con respecto al año 2014 y con respecto al departamento con una tasa de 5,18.

Figura 38. Tasa de mortalidad neonatal Municipio Acevedo 2005 – 2015



FUENTE: Bodega de Datos de SISPRO (SGD) – Registro de Estadísticas Vitales

Alcaldía Municipal de Acevedo - Huila

Dirección: Carrera 4 No. 2 - 02, Palacio Municipal, Acevedo - Huila | Código Postal: 417070
Teléfono: (+57) 312 510 3417 - 312 510 5734 - 311 811 8034 | Correo electrónico: contactenos@acevedo-huila.gov.co 100



Alcaldía de Acevedo - Huila

¡LLEGÓ EL CAMBIO!

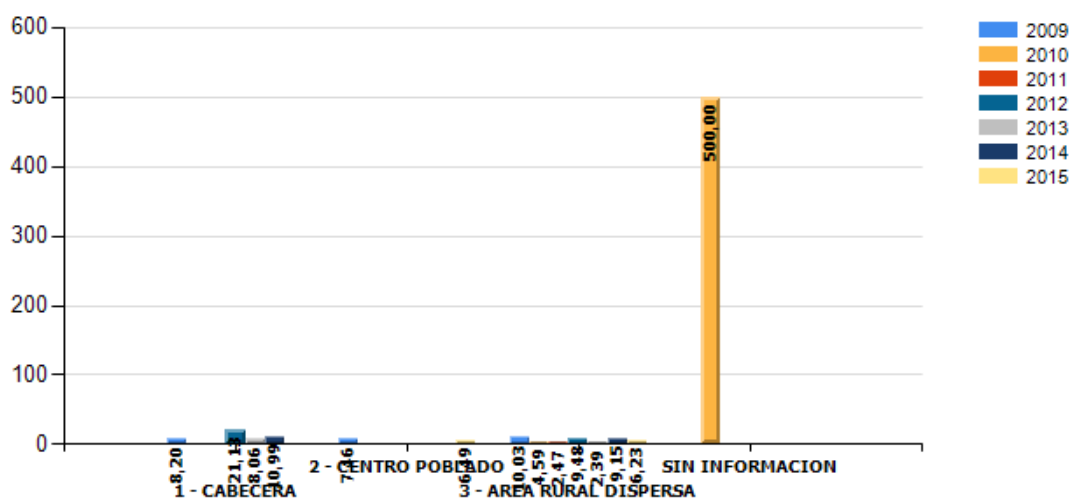


La tasa de mortalidad neonatal en el municipio de Acevedo para el año 2015, presenta un mayor indicador en el centro poblado, contraria al año 2014 donde primaba las mortalidades en la cabecera, lo que indica la necesidad de mejorar la atención oportuna de la gestante en estas áreas.

Tabla 35. Indicadores de Tasa de mortalidad neonatal por área de residencia del municipio de Acevedo Huila, 2010 – 2015

Área Geográfica	2009	2010	2011	2012	2013	2014	2015
1 - CABECERA	8,20			21,13	8,06	10,99	
2 - CENTRO POBLADO	7,46						6,49
3 - AREA RURAL DISPERSA	10,03	4,59	2,47	9,48	2,39	9,15	6,23
SIN INFORMACION		500,00					
Total General	9,13	4,45	1,56	9,86	2,95	7,03	5,18

Tasa de mortalidad neonatal por Área



FUENTE: Bodega de Datos de SISPRO (SGD) – Registro de Estadísticas Vitales

La tasa de mortalidad neonatal no refiere pertenecer a alguna etnia específica como se observa en la siguiente tabla donde otras etnias se refieren a aquellos a que no se identifican con alguna etnia específica, en el año 2013 al 2015, sin embargo, se registraron mortalidades en la población indígena en el año 2010 y 2012.

Alcaldía Municipal de Acevedo - Huila

Dirección: Carrera 4 No. 2 - 02, Palacio Municipal, Acevedo - Huila | Código Postal: 417070
 Teléfono: (+57) 312 510 3417 - 312 510 5734 - 311 811 8034 | Correo electrónico: contactenos@acevedo-huila.gov.co 101



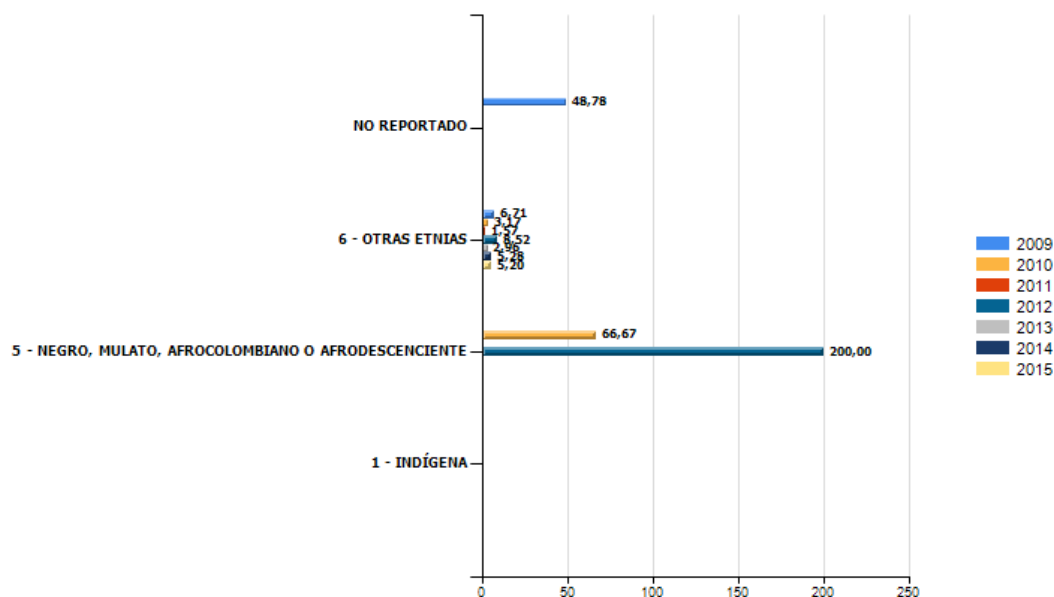
Alcaldía de Acevedo - Huila ¡LLEGÓ EL CAMBIO!



Tabla 36. Indicadores de Tasa de mortalidad neonatal por etnia del municipio de Acevedo Huila, 2010 – 2015

Etnia	2009	2010	2011	2012	2013	2014	2015
1 - INDÍGENA							
5 - NEGRO, MULATO, AFROCOLOMBIANO O AFRODESCENDIENTE		66,67		200,00			
6 - OTRAS ETNIAS	6,71	3,17	1,57	8,52	2,96	5,28	5,20
NO REPORTADO	48,78						
Total General	9,13	4,45	1,56	9,86	2,95	7,03	5,18

Tasa de mortalidad neonatal por Etnia



FUENTE: Bodega de Datos de SISPRO (SGD) – Registro de Estadísticas Vitales

Mortalidad infantil

El municipio de Acevedo para el año 2015 no presenta diferencia estadísticamente significativa con respecto al departamento, hay tendencia a disminuir con respecto al año 2014.

Alcaldía Municipal de Acevedo - Huila

Dirección: Carrera 4 No. 2 - 02, Palacio Municipal, Acevedo - Huila | Código Postal: 417070
Teléfono: (+57) 312 510 3417 - 312 510 5734 - 311 811 8034 | Correo electrónico: contactenos@acevedo-huila.gov.co 102

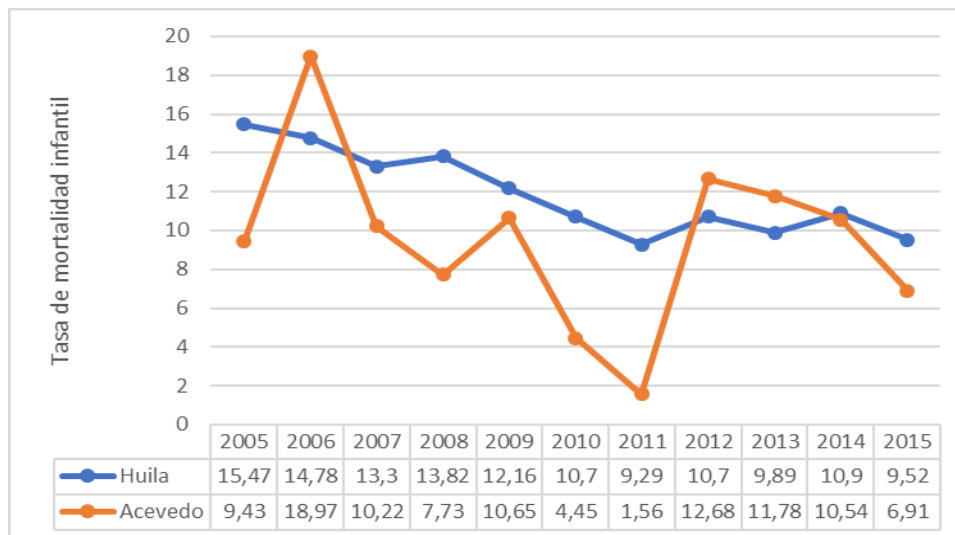


Alcaldía de Acevedo - Huila

¡LLEGÓ EL CAMBIO!



Figura 39. Tasa de mortalidad infantil Municipio Acevedo 2005 – 2015

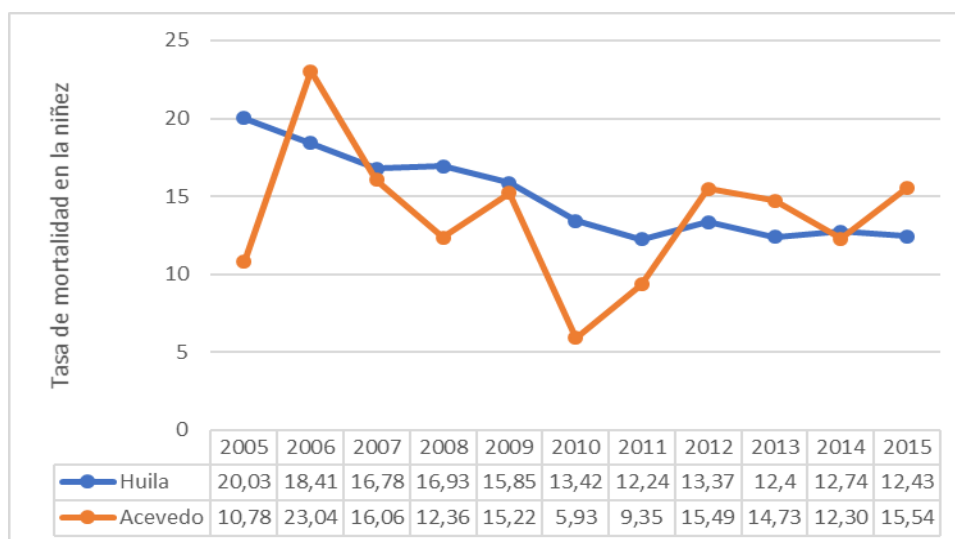


FUENTE: Bodega de Datos de SISPRO (SGD) – Registro de Estadísticas Vitales

Mortalidad en la niñez

El municipio de Acevedo, durante el periodo de estudio presento tasas de mortalidad por este evento con un pico significativo en el año 2006 y para el año 2015 tiene tendencia a aumentar en comparación al año 2014, aunque no presenta diferencia estadísticamente significativa con el departamento.

Figura 40. Tasa de mortalidad en la niñez Municipio Acevedo 2005 – 2015



FUENTE: Bodega de Datos de SISPRO (SGD) – Registro de Estadísticas Vitales

Alcaldía Municipal de Acevedo - Huila

Dirección: Carrera 4 No. 2 - 02, Palacio Municipal, Acevedo - Huila | Código Postal:417070
Teléfono: (+57) 312 510 3417 - 312 510 5734 - 311 811 8034 | Correo electrónico: contactenos@acevedo-huila.gov.co 103



Alcaldía de Acevedo - Huila

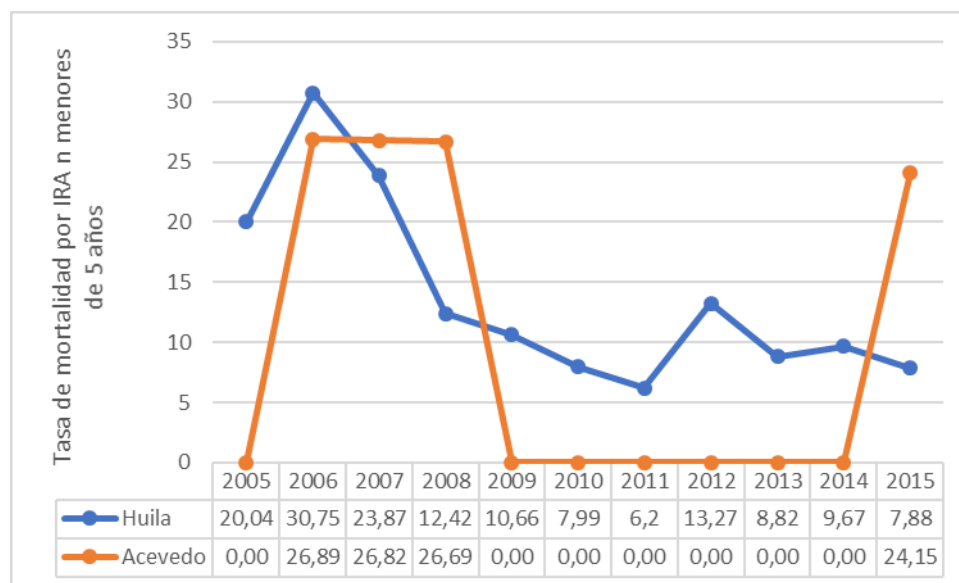
¡LLEGÓ EL CAMBIO!



Mortalidad por Infección Respiratoria Aguda - IRA

El municipio de Acevedo no registra eventos por esta mortalidad desde el año 2009 al 2014, sin embargo, en el año 2006 y 2007 registra picos de información y en el año 2008 y 2015 fueron estadísticamente significativas con relación al departamento.

Figura 41. Tasa de mortalidad por IRA Municipio Acevedo 2005 – 2015



FUENTE: Bodega de Datos de SISPRO (SGD) – Registro de Estadísticas Vitales

Mortalidad por Enfermedad Diarreica Aguda –EDA

Sólo en el 2006 el municipio de Acevedo presentó una tasa (26,89) estadísticamente significativa con relación al departamento (9,67), en el resto de los años de estudio no se reportó este evento.

Alcaldía Municipal de Acevedo - Huila

Dirección: Carrera 4 No. 2 - 02, Palacio Municipal, Acevedo - Huila | Código Postal:417070
 Teléfono: (+57) 312 510 3417 - 312 510 5734 - 311 811 8034 | Correo electrónico: contactenos@acevedo-huila.gov.co 104

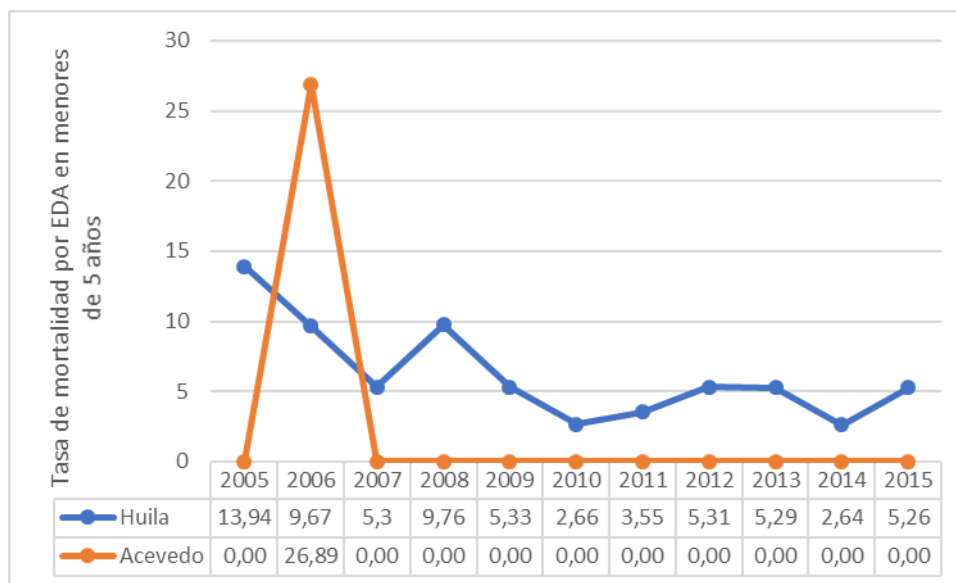


Alcaldía de Acevedo - Huila

¡LLEGÓ EL CAMBIO!



Figura 42. Tasa de mortalidad por EDA Municipio Acevedo 2005 – 2015

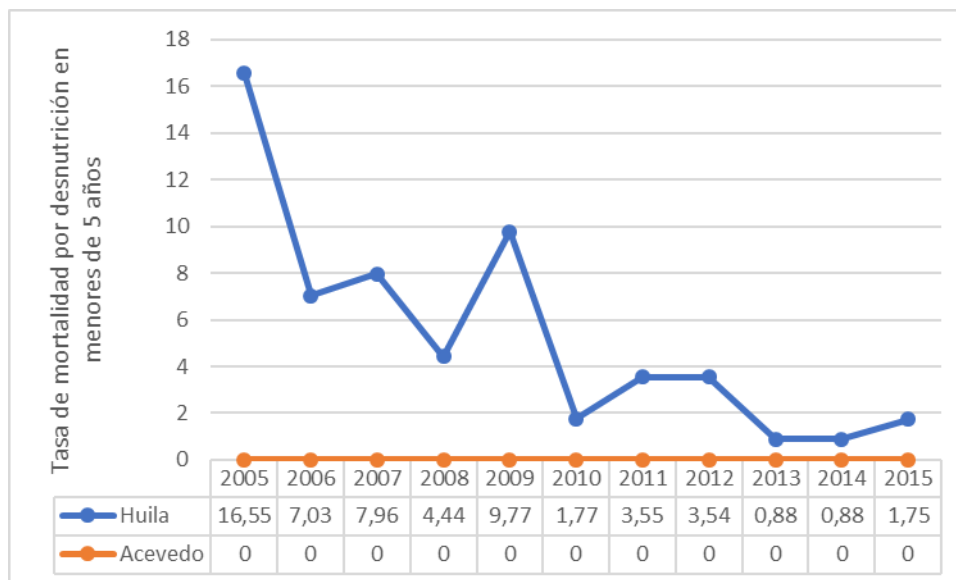


FUENTE: Bodega de Datos de SISPRO (SGD) – Registro de Estadísticas Vitales

Mortalidad por desnutrición crónica

El municipio de Acevedo no reporta eventos de mortalidad por desnutrición en menores de 5 años en el periodo de estudio 2005 - 2015.

Figura 43. Tasa de mortalidad por desnutrición, Municipio Acevedo, 2005- 2015



FUENTE: Bodega de Datos de SISPRO (SGD) – Registro de Estadísticas Vitales

Alcaldía Municipal de Acevedo - Huila

Dirección: Carrera 4 No. 2 - 02, Palacio Municipal, Acevedo - Huila | Código Postal:417070
 Teléfono: (+57) 312 510 3417 - 312 510 5734 - 311 811 8034 | Correo electrónico: contactenos@acevedo-huila.gov.co 105



Alcaldía de Acevedo - Huila
¡LLEGÓ EL CAMBIO!



Tabla 37 .Identificación de prioridades en salud del municipio de Acevedo Huila, 2015

Mortalidad	Prioridad	Acevedo 2015	Huila 2015	Tendencia 2005 a 2015	Grupos de Riesgo (MIAS)
General por grandes causas	1. Enfermedades del sistema circulatorio	158,4	180,3	Disminuir	001
	2. Demás causas	136,4	145,8	Aumentar	000
	3. Causas Externas	100,4	66,8	Aumentar	007
Específica por Subcausas o subgrupos	1. Causas Externas: Agresiones (homicidios)	32,37	18,53	Disminuir	012
	3. Enfermedades Transmisibles: Tuberculosis	10,24	2,00	Aumentar	009
	4. Enfermedades del sistema circulatorio: Enfermedades cerebrovasculares	56,36	36,93	Aumentar	001
	5. Neoplasias: Tumor maligno cuello uterino	33,47	11,56	Aumentar	007
	6. Todas las demás: Enfermedades crónicas de las vías respiratorias inferiores	62,74	38,65	Aumentar	000
Mortalidad Infantil y de la niñez: 16 grandes causas	1. Ciertas afecciones originadas en el periodo perinatal	3	89	Mantiene	008
	2. Causas externas de morbilidad y mortalidad	2	15	Aumentar	000
Mortalidad Materno infantil y en la niñez:	1. Mortalidad por IRA en menores de 5 años	24,20	7,88	Aumentar	
	2. Mortalidad en la niñez	15,50	12,43	Aumentar	
	3. Mortalidad infantil	6,90	9,52	Disminuir	

Alcaldía Municipal de Acevedo - Huila

Dirección: Carrera 4 No. 2 - 02, Palacio Municipal, Acevedo - Huila | Código Postal: 417070
Teléfono: (+57) 312 510 3417 - 312 510 5734 - 311 811 8034 | Correo electrónico: contactenos@acevedo-huila.gov.co 106



Alcaldía de Acevedo - Huila

¡LLEGÓ EL CAMBIO!



Indicador es trazadore s					
-----------------------------------	--	--	--	--	--

FUENTE: Bodega de Datos de SISPRO (SGD) – Registro de Estadísticas Vitales

CONCLUSIONES

El municipio de Acevedo presenta ciertas similitudes en su comportamiento de mortalidades con relación al departamento. Es así como la primera causa de tasas de mortalidad ajustada para el año 2015 son las enfermedades del sistema circulatorio con 158,4 por 100.000 habitantes, como segunda causa aparecen las Demás enfermedades con 136,4 por 100.000 habitantes y la tercera causa se registra las Causas Externas con una tasa de 100,4 por 100.000 habitantes.

El comportamiento de los AVPP para el año 2015 es similar a las tasas de mortalidad ajustada. La primera causa de AVPP aparece las Causas Externas con 1429 años potencialmente perdidos, que tiene relación directa con las primeras causas de mortalidad; como segunda causa las Neoplasias con 542 AVPP y tercera causa por Demás Causas 492 AVPP. En la población masculina el comportamiento es similar, La primera causa siguen siendo las Causas Externas con 1264 AVPP, como segunda causa las Enfermedades del Sistema Circulatorio con 262 AVPP y la tercera causa son las neoplasias con 244 AVPP. En la población femenina la primera causa de AVPP son las Neoplasias con 298, aquí aparecen las Demás Causas como segunda causa con 283 AVPP con tendencia a aumentar en comparación al año 2014 y las enfermedades transmisibles con 188 AVPP como tercera causa, teniendo en cuenta que este evento no se registraba anteriormente en el periodo de estudio.

Al analizar las mortalidades por subcausas de las enfermedades transmisibles para el año 2015, en la población masculina se registraron eventos de tuberculosis con una tasa de 18,28 por 100.000 habitantes, evento que no se había registrado en el periodo de estudio y en la población femenina se hace notorio Resto de ciertas enfermedades infecciosas y parasitarias con una tasa de 10,73 por 100.000 habitantes y con tendencia a aumentar. Para las neoplasias en la población masculina, la primera causa de mortalidad es el Tumor maligno de próstata con una tasa de 19,09 por 100.000 habitantes con tendencia a disminuir. En las mujeres se presentó mortalidad por Tumor maligno de cuello uterino con una tasa de 33,47 por 100.000 habitantes con tendencia a aumentar.

También se destacan las mortalidades del sistema circulatorio, como primera causa, en hombres, se registra las enfermedades cerebrovasculares con una tasa de 72,66 por 100.000 habitantes y en las mujeres con una tasa de 40,79 por 100.000 habitantes para el año 2015. En las Causas Externas, para el 2015, cabe destacar que en la población masculina se registró una tasa de 32,37 por 100.000

Alcaldía Municipal de Acevedo - Huila

Dirección: Carrera 4 No. 2 - 02, Palacio Municipal, Acevedo - Huila | Código Postal: 417070
Teléfono: (+57) 312 510 3417 - 312 510 5734 - 311 811 8034 | Correo electrónico: contactenos@acevedo-huila.gov.co 107



Alcaldía de Acevedo - Huila

¡LLEGÓ EL CAMBIO!



habitantes por mortalidad por Agresiones (homicidios) con tendencia a aumentar y en la población femenina por Eventos de intención no determinada con una tasa de 17,27 por 100.000 habitantes.

Las Demás causas que aparecen dentro de las tres primeras causa de mortalidad, en subcausas aparece las Enfermedades crónicas de las vías respiratorias inferiores como primera causa en la población masculina con una tasa de 68,91 por 100.000 habitantes y en la población femenina su mayor representante es la diabetes mellitus con una tasa de 57,74 por 100.000 habitantes.

En la población infantil, en el año 2015, las principales causas de mortalidad son Ciertas afecciones originadas en el periodo perinatal, la tendencia se mantiene con respecto al año 2014 y Causas externas de morbilidad y mortalidad.

En cuanto a la razón de tasa materna, tasa de mortalidad por EDA en menores de 5 años, y tasa de mortalidad por desnutrición, no presentaron indicadores para el año 2015, en comparación a la tasa de mortalidad por IRA en menores de 5 años que registra una tasa de 24,20 superior a la del departamento y con tendencia a aumentar.

2.2 Análisis de la morbilidad

A continuación, se realiza un análisis de la morbilidad agrupada, los eventos de alto costo, los eventos precursores y los eventos de notificación obligatoria, las fuentes de información corresponde a los Registros Individuales de Prestación de Servicios – RIPS, bases de dato de alto costo, del Sistema de Vigilancia de la Salud Pública – SIVIGILA, y otra información que contribuya al análisis de la morbilidad en su territorio, la cual es obtenida de la Bodega de Datos de SISPRO (SGD).

2.2.1 Distribución porcentual de las principales causas de morbilidad

Para estimar las Distribución porcentual de las principales causas de morbilidad atendida utiliza la lista del estudio mundial de carga de la enfermedad agrupa los códigos CIE10 modificada por el MSPS, que permite analizar las siguientes categorías de causas: condiciones transmisibles y nutricionales; condiciones maternas perinatales; enfermedades no transmisibles; lesiones, donde además de las lesiones intencionales y no intencionales se incluye todo lo relacionado con los traumatismos, envenenamientos y algunas otras consecuencias de las causas externas; condiciones mal clasificadas.

Morbilidad atendida

Se realiza un análisis descriptivo de las frecuencias relativas de la distribución porcentual de las principales causas de morbilidad en el ámbito municipal por ciclo vital y sexo, la fuente información a utilizar corresponde a los RIPS que es consultada a través del link de la Bodega de Datos de SISPRO (SGD) – Registro de Estadísticas Vitales. Los resultados de la consulta son los siguientes:

Alcaldía Municipal de Acevedo - Huila

Dirección: Carrera 4 No. 2 - 02, Palacio Municipal, Acevedo - Huila | Código Postal: 417070
Teléfono: (+57) 312 510 3417 - 312 510 5734 - 311 811 8034 | Correo electrónico: contactenos@acevedo-huila.gov.co 108



Alcaldía de Acevedo - Huila

¡LLEGÓ EL CAMBIO!



En la población total en el curso de vida de la primera infancia la principal causa de morbilidad son *las enfermedades no transmisibles* con un 48,56% de proporción para el año 2016 con respecto a toda la consulta de este grupo de edad, se observa un aumento en 5,80 de puntos con respecto al año 2015. Le sigue en proporción *las condiciones transmisibles y nutricionales* con 25,72% para el año 2016, este grupo tienen tendencia a disminuir en -7,53 puntos entre 2016 a 2015. Le siguen por orden de proporción de mayor a menor como causas de consulta en este grupo de edad, *las condiciones mal clasificadas* en porcentaje 16,93%.

En la población del curso de vida de la infancia la principal causa de consulta son *las enfermedades no transmisibles* en un 57,42% de proporción para el año 2016 con respecto a toda la consulta de este grupo de edad, se observa una disminución con -0,38 de cambio porcentual en la diferencia de la proporción entre 2016 a 2015.

Le sigue en proporción *condiciones mal clasificadas* con 18,36% de proporción para el 2016, este grupo tienen tendencia a aumentar con 5,41 puntos de cambio porcentual en la diferencia de la proporción entre 2016 a 2015. Le siguen por orden de proporción de mayor a menor como causas de consulta en este grupo de edad, *las condiciones transmisibles y nutricionales* con una proporción de 15,08%.

En la población del curso de vida de la adolescencia la principal causa de consulta son *las enfermedades no transmisibles* con un 53,04% de proporción para el año 2016 con respecto a toda la consulta de este grupo de edad, se observa un aumento de 5,35 de cambio porcentual en la diferencia de la proporción entre 2016 a 2015. Le sigue en proporción *las Condiciones mal clasificadas* con 23,07% en proporción para el año 2016, este grupo tiene tendencia a aumentar en 5,10 de cambio porcentual en la diferencia de la proporción entre 2016 a 2015. En tercer lugar, por orden de proporción de mayor a menor como causas de consulta en este grupo de edad, *las Condiciones transmisibles y nutricionales* 9,20% para el año 2016.

En la población del curso de vida de la juventud la principal causa de consulta son *las enfermedades no transmisibles* con un 58,75% de proporción para el año 2016 con respecto a toda la consulta de este grupo de edad, se observa un aumento de 13,59 de cambio porcentual en la diferencia de la proporción entre 2016 a 2015. Le sigue en proporción *Condiciones mal clasificadas* con 17,39% de proporción en el año 2016, este grupo tienen tendencia a aumentar en 1,37 de cambio porcentual en la diferencia de la proporción entre 2016 a 2015. Le siguen por orden de proporción de mayor a menor como causas de consulta en este grupo de edad, *las Condiciones maternas* 9,03%

En la población del curso de vida de la Adultez la principal causa de consulta son *las enfermedades no transmisibles* con un 71,31% de proporción para el año 2016 con respecto a toda la consulta de este grupo de edad, se observa un aumento de 2,30 de cambio porcentual en la diferencia de la proporción entre 2016 a 2015. Le sigue en proporción *las condiciones mal clasificadas* con una

Alcaldía Municipal de Acevedo - Huila

Dirección: Carrera 4 No. 2 - 02, Palacio Municipal, Acevedo - Huila | Código Postal: 417070
Teléfono: (+57) 312 510 3417 - 312 510 5734 - 311 811 8034 | Correo electrónico: contactenos@acevedo-huila.gov.co 109



Alcaldía de Acevedo - Huila

¡LLEGÓ EL CAMBIO!



proporción de 13,03% en proporción en el año 2016, este grupo tiene ligera tendencia a aumentar con 0,52 de cambio porcentual en la diferencia de la proporción entre 2016 a 2015. En tercer lugar, por orden de proporción de mayor a menor como causas de consulta en este grupo de edad, *las Condiciones transmisibles y nutricionales* con 7,55%

En la población del curso de vida de las personas mayores de 60 años, la principal causa de consulta son *las enfermedades no transmisibles* con un 85,23% de proporción para el año 2016 con respecto a toda la consulta de este grupo de edad, se observa un aumento de 0,33 puntos de cambio porcentual en la diferencia de la proporción entre 2016 a 2015. En segundo lugar, están las *Condiciones mal clasificadas* con una proporción de 7,82% para el año 2016 y en tercer lugar por orden de proporción de mayor a menor como causas de consulta en este grupo de edad, *las enfermedades transmisibles y nutricionales* con 4,09%

Alcaldía Municipal de Acevedo - Huila

Dirección: Carrera 4 No. 2 - 02, Palacio Municipal, Acevedo - Huila | Código Postal: 417070
Teléfono: (+57) 312 510 3417 - 312 510 5734 - 311 811 8034 | Correo electrónico: contactenos@acevedo-huila.gov.co 110



Alcaldía de Acevedo - Huila

¡LLEGÓ EL CAMBIO!



Tabla 38.Principales causas de morbilidad población total municipio de Acevedo Huila 2009 – 2016

Ciclo vital	Gran causa de morbilidad	Total								Δ pp 2016-5
		2009	2010	2011	2012	2013	2014	2015	2016	
Primera infancia (0 - 5años)	Condiciones transmisibles y nutricionales	49,67	53,92	46,96	37,09	28,72	32,73	33,25	25,72	-7,53
	Condiciones perinatales	0,89	1,12	1,27	0,50	1,31	3,45	5,11	3,17	-1,94
	Enfermedades no transmisibles	39,69	26,31	25,49	44,73	52,45	44,50	42,76	48,56	5,80
	Lesiones	3,33	4,66	5,10	3,94	3,67	5,63	4,85	5,62	0,77
	Condiciones mal clasificadas	6,43	13,99	21,18	13,74	13,85	13,70	14,04	16,93	2,89
Infancia (6 - 11 años)	Condiciones transmisibles y nutricionales	32,83	31,44	17,16	16,43	15,27	16,77	23,05	15,08	-7,97
	Condiciones maternas	0,00	0,00	0,09	0,00	0,00	0,06	0,00	1,36	1,36
	Enfermedades no transmisibles	48,68	43,05	67,63	69,65	67,44	61,67	57,80	57,42	-0,38
	Lesiones	6,04	7,52	6,03	4,31	6,55	6,45	6,19	7,78	1,59
	Condiciones mal clasificadas	12,45	18,00	9,09	9,61	10,74	15,05	12,96	18,36	5,41
Adolescencia (12 - 18 años)	Condiciones transmisibles y nutricionales	22,12	17,92	10,90	13,75	8,36	12,95	13,43	9,20	-4,24
	Condiciones maternas	5,76	6,30	4,06	4,36	5,53	7,29	10,50	7,49	-3,00
	Enfermedades no transmisibles	57,27	55,25	66,03	65,25	61,14	56,98	47,69	53,04	5,35
	Lesiones	4,85	4,70	6,76	6,08	6,65	7,79	10,41	7,20	-3,22
	Condiciones mal clasificadas	10,00	15,82	12,25	10,56	18,33	14,99	17,97	23,07	5,10
Juventud (14 - 26 años)	Condiciones transmisibles y nutricionales	14,21	14,54	8,76	10,10	6,68	10,23	10,84	7,51	-3,33
	Condiciones maternas	10,53	10,26	6,94	9,60	8,15	15,06	17,89	9,03	-8,86
	Enfermedades no transmisibles	60,35	59,14	64,46	65,09	58,41	53,95	45,16	58,75	13,59
	Lesiones	4,04	4,22	8,60	5,45	5,21	6,55	10,09	7,31	-2,78
	Condiciones mal clasificadas	10,88	11,84	11,24	9,75	21,56	14,21	16,01	17,39	1,37
Adultez (27 - 59 años)	Condiciones transmisibles y nutricionales	17,21	11,59	8,09	8,84	8,19	8,53	8,30	7,55	-0,75
	Condiciones maternas	5,70	2,03	2,62	2,54	2,54	2,97	5,61	3,14	-2,47
	Enfermedades no transmisibles	62,93	71,86	73,69	74,11	70,38	74,15	69,01	71,31	2,30
	Lesiones	3,56	4,25	5,36	4,80	3,81	4,47	4,59	4,98	0,39
	Condiciones mal clasificadas	10,59	10,27	10,24	9,71	15,07	9,88	12,51	13,03	0,52
Persona mayor (Mayores de 60 años)	Condiciones transmisibles y nutricionales	11,23	6,93	5,89	5,98	5,41	5,32	5,30	4,09	-1,21
	Condiciones maternas	0,00	0,00	0,00	0,00	0,00	0,00	0,00	0,00	0,00
	Enfermedades no transmisibles	77,97	81,89	83,53	85,75	84,41	87,25	84,90	85,23	0,33
	Lesiones	3,46	3,69	2,43	2,40	3,01	1,58	2,98	2,86	-0,12
	Condiciones mal clasificadas	7,34	7,49	8,15	5,87	7,16	5,85	6,82	7,82	1,00

FUENTE: Bodega de Datos de SISPRO (SGD) – Registro de Estadísticas Vitales

Alcaldía Municipal de Acevedo - Huila

Dirección: Carrera 4 No. 2 - 02, Palacio Municipal, Acevedo - Huila | Código Postal:417070
 Teléfono: (+57) 312 510 3417 - 312 510 5734 - 311 811 8034 | Correo electrónico: contactenos@acevedo-huila.gov.co 111



Alcaldía de Acevedo - Huila ¡LLEGÓ EL CAMBIO!



Distribución porcentual de las principales causas de morbilidad en hombres

En la población masculina del curso de vida de la primera infancia la principal causa de consulta son *las enfermedades no transmisibles* con un 48,27% de proporción para el año 2016 con respecto a toda la consulta de este grupo de edad, se observa un aumento de 6,51 de cambio porcentual en la diferencia de la proporción entre 2016 a 2015. Le sigue en proporción *las enfermedades transmisibles y nutricionales* con 29,32% en proporción en el periodo de observación, este grupo tienen tendencia a disminuir con -4,63 puntos de cambio porcentual en la diferencia de la proporción entre 2016 a 2015. Seguidamente por orden de proporción de mayor a menor como causas de consulta en este grupo de edad, las *condiciones mal clasificadas* con 15,49%

En el curso de vida de la infancia la principal causa de consulta son *las enfermedades no transmisibles* con un 54,24% de proporción para el año 2016 con respecto a toda la consulta de este grupo de edad, se observa una disminución de -5,63 de cambio porcentual en la diferencia de la proporción entre 2016 a 2015. Le sigue en proporción las *condiciones mal clasificadas* con 20,64% de proporción en el año 2016, este grupo tienen tendencia a aumentar con 9,89 puntos de cambio porcentual en la diferencia de la proporción entre 2016 a 2015. Seguidamente por orden de proporción de mayor a menor como causas de consulta en este grupo de edad, las *Condiciones transmisibles y nutricionales* con una proporción de 15,04%

En la población masculina el curso de vida de la adolescencia la principal causa de consulta son *las enfermedades no transmisibles* con un 54,81% de proporción para el año 2016 con respecto a toda la consulta de este grupo de edad, se observa un aumento de 9,05 de cambio porcentual en la diferencia de la proporción entre 2016 a 2015. Le siguen por orden de proporción de mayor a menor como causas de consulta en este grupo de edad, las *Condiciones mal clasificadas* con un 21,41% en el año 2016, este grupo tienen tendencia a aumentar con 4,67 de cambio porcentual en la diferencia de la proporción entre 2016 a 2015. Seguidamente en proporción las *Lesiones* con 12,97%.

En la juventud la principal causa de consulta son *las enfermedades no transmisibles* con un 65,19% de proporción para el año 2016 con respecto a toda la consulta de este grupo de edad, se observa un aumento significativo de 21,45 de cambio porcentual en la diferencia de la proporción entre 2016 a 2015.

La segunda causa de morbilidad sean las *Lesiones* con 14,16% de proporción en el 2016, este grupo tienen tendencia a disminuir en -13,97 de cambio porcentual en la diferencia de la proporción entre 2016 a 2015. Seguidamente por orden de proporción de mayor a menor como causas de consulta en este grupo de edad, las *Condiciones mal clasificadas* con 13,30%

Alcaldía Municipal de Acevedo - Huila

Dirección: Carrera 4 No. 2 - 02, Palacio Municipal, Acevedo - Huila | Código Postal: 417070
Teléfono: (+57) 312 510 3417 - 312 510 5734 - 311 811 8034 | Correo electrónico: contactenos@acevedo-huila.gov.co 112



Alcaldía de Acevedo - Huila

¡LLEGÓ EL CAMBIO!



En la población masculina del curso de vida de la Adultez la principal causa de consulta son *las enfermedades no transmisibles* con 60,1% de proporción para el año 2016 con respecto a toda la consulta de este grupo de edad, se observa una disminución de -6,48 puntos porcentual en la diferencia de la proporción entre 2016 a 2015. Le sigue en proporción *condiciones mal clasificadas* con 14,92% en proporción en el año 2016, este grupo tienen tendencia a aumentar con 2,60 de cambio porcentual en la diferencia de la proporción entre 2016 a 2015. Le siguen por orden de proporción de mayor a menor como causas de consulta en este grupo de edad, *las Lesiones* con 12,73%.

En el curso de vida de las personas mayores de 60 años, la principal causa de consulta son *las enfermedades no transmisibles* con un 85,17% de proporción para el año 2016 con respecto a toda la consulta de este grupo de edad, se observa un ligero aumento de 0,94 puntos de cambio porcentual en la diferencia de la proporción entre 2016 a 2015. Como segunda causa en proporción *las Condiciones mal clasificadas* con 7,62% en proporción en el año 2016, este grupo tienen tendencia a aumentar con 1,81 de cambio porcentual en la diferencia de la proporción entre 2016 a 2015. Le siguen por orden de proporción de mayor a menor como causas de consulta en este grupo de edad, *las Lesiones* con 4,23%.

Alcaldía Municipal de Acevedo - Huila

Dirección: Carrera 4 No. 2 - 02, Palacio Municipal, Acevedo - Huila | Código Postal: 417070
Teléfono: (+57) 312 510 3417 - 312 510 5734 - 311 811 8034 | Correo electrónico: contactenos@acevedo-huila.gov.co 113



Alcaldía de Acevedo - Huila

¡LLEGÓ EL CAMBIO!



Tabla 39. Principales causas de morbilidad hombres, municipio de Acevedo Huila 2009 – 2016

Ciclo vital	Gran causa de morbilidad	Hombres								
		2009	2010	2011	2012	2013	2014	2015	2016	Δ pp 2016-5
Primera infancia (0 - 5años)	Condiciones transmisibles y nutricionales	50,99	58,03	52,17	38,37	31,23	33,55	33,95	29,32	-4,63
	Condiciones perinatales	0,00	0,58	1,57	0,72	0,79	5,91	4,69	2,71	-1,98
	Enfermedades no transmisibles	39,60	23,79	19,29	45,97	49,08	41,10	41,76	48,27	6,51
	Lesiones	4,46	4,84	5,71	4,89	4,37	4,76	4,83	4,21	-0,62
	Condiciones mal clasificadas	4,95	12,77	21,26	10,05	14,52	14,68	14,77	15,49	0,72
Infancia (6 - 11 años)	Condiciones transmisibles y nutricionales	26,36	27,78	15,95	15,16	17,40	18,51	22,15	15,04	-7,11
	Condiciones maternas	0,00	0,00	0,00	0,00	0,00	0,12	0,00	0,32	0,32
	Enfermedades no transmisibles	54,55	44,44	68,67	69,35	63,10	58,76	59,87	54,24	-5,63
	Lesiones	7,27	11,11	6,75	5,42	8,32	7,95	7,24	9,76	2,52
	Condiciones mal clasificadas	11,82	16,67	8,63	10,08	11,19	14,66	10,75	20,64	9,89
Adolescencia (12 - 18 años)	Condiciones transmisibles y nutricionales	30,89	23,37	12,87	14,87	10,67	14,81	14,51	10,81	-3,70
	Condiciones maternas	0,00	0,00	0,00	0,10	0,00	0,00	0,00	0,00	0,00
	Enfermedades no transmisibles	50,41	49,14	64,77	65,78	63,22	56,08	45,76	54,81	9,05
	Lesiones	11,38	8,59	11,18	9,98	12,33	14,71	22,99	12,97	-10,02
	Condiciones mal clasificadas	7,32	18,90	11,18	9,27	13,78	14,40	16,74	21,41	4,67
Juventud (14 - 26 años)	Condiciones transmisibles y nutricionales	21,01	16,49	10,06	12,54	9,96	13,11	11,93	7,35	-4,58
	Condiciones maternas	0,00	0,43	0,00	0,07	0,00	0,00	0,88	0,00	0,88
	Enfermedades no transmisibles	55,80	55,89	57,83	63,67	64,67	55,73	43,74	65,19	21,45
	Lesiones	14,49	11,56	21,53	12,18	14,94	16,78	28,13	14,16	-13,97
	Condiciones mal clasificadas	8,70	15,63	10,57	11,54	10,43	14,38	15,32	13,30	-2,02
Adultez (27 - 59 años)	Condiciones transmisibles y nutricionales	16,80	14,14	8,32	10,31	13,59	11,79	10,66	12,24	1,58
	Condiciones maternas	0,00	0,00	0,00	0,00	0,04	0,00	0,00	0,00	0,00
	Enfermedades no transmisibles	62,11	65,93	67,00	69,69	68,39	68,37	66,59	60,11	-6,48
	Lesiones	10,16	8,92	12,45	10,64	7,82	11,18	10,43	12,73	2,30
	Condiciones mal clasificadas	10,94	11,01	12,23	9,36	10,16	8,66	12,32	14,92	2,60
Persona mayor (Mayores de 60 años)	Condiciones transmisibles y nutricionales	14,42	7,31	5,60	5,91	5,24	6,12	5,81	2,98	-2,83
	Condiciones maternas	0,00	0,00	0,00	0,00	0,00	0,00	0,00	0,00	0,00
	Enfermedades no transmisibles	72,56	79,16	81,70	84,59	80,56	83,65	84,23	85,17	0,94
	Lesiones	2,79	5,68	2,80	2,82	4,97	2,22	4,15	4,23	0,08
	Condiciones mal clasificadas	10,23	7,85	9,90	6,68	9,23	8,01	5,81	7,62	-1,81

FUENTE: Bodega de Datos de SISPRO (SGD) – Registro de Estadísticas Vitales

Alcaldía Municipal de Acevedo - Huila

Dirección: Carrera 4 No. 2 - 02, Palacio Municipal, Acevedo - Huila | Código Postal: 417070
 Teléfono: (+57) 312 510 3417 - 312 510 5734 - 311 811 8034 | Correo electrónico: contactenos@acevedo-huila.gov.co 114



Alcaldía de Acevedo - Huila

¡LLEGÓ EL CAMBIO!



Distribución porcentual de las principales causas de morbilidad en mujeres

En la población femenina en el curso de vida de la primera infancia la principal causa de consulta son *las condiciones transmisibles y nutricionales* con 49,67% para el año 2016 con respecto a toda la consulta de este grupo de edad, se observa un aumento de 16,06 de cambio porcentual en la diferencia de la proporción entre 2016 a 2015. Le sigue en proporción en el año 2016, *las enfermedades no transmisibles* 39,69% este grupo tiene tendencia a disminuir con -5,09 puntos de cambio porcentual en la diferencia de la proporción entre 2016 a 2015. Le siguen por orden de proporción de mayor a menor como causas de consulta en este grupo de edad, *las condiciones mal clasificadas* con 6,43%.

En la población femenina del curso de vida de la infancia la principal causa de consulta son *las enfermedades no transmisibles* con un 60,61% de proporción para el año 2016 con respecto a toda la consulta de este grupo de edad, se observa un aumento de 5,08 de cambio porcentual en la diferencia de la proporción entre 2016 a 2015. Como segunda causa de morbilidad en proporción con 16,08% en el año 2016, *las Condiciones mal clasificadas* este grupo tiene una ligera tendencia a aumentar con 0,69 puntos de cambio porcentual en la diferencia de la proporción entre 2016 a 2015. Seguidamente por orden de proporción de mayor a menor como causas de consulta en este grupo de edad, *las condiciones transmisibles y nutricionales* con 15,11%.

En el curso de vida de la adolescencia la principal causa de consulta son *las enfermedades no transmisibles* con 51,97% de proporción para el año 2016 con respecto a toda la consulta de este grupo de edad, se observa un aumento de 3,11 de cambio porcentual en la diferencia de la proporción entre 2016 a 2015. Le sigue en proporción *las Condiciones mal clasificadas* con 24,08% de proporción para el año 2016, este grupo tiene tendencia a aumentar en 5,37 de cambio porcentual en la diferencia de la proporción entre 2016 a 2015. Seguidamente por orden de proporción de mayor a menor como causas de consulta en este grupo de edad, *las condiciones maternas* con una proporción de 12,04% para el año 2016.

En el curso de vida de la juventud la primera causa de la morbilidad son *las enfermedades no transmisibles* con un registro de 54,98% para el año 2016 con un aumento de 9,25 puntos entre 2016 y 2015. Como segunda causa se registra *las Condiciones mal clasificadas* con 19,78% y un aumento de 3,50 puntos para el año 2016 en comparación al 2015. Como tercera causa aparecen *las Condiciones maternas* con una proporción de 14,33%.

En la Adultez la principal causa de consulta son *las enfermedades no transmisibles* con un 75,73% de proporción para el año 2016 con respecto a toda la consulta de este grupo de edad, se observa un aumento de 5,80 de cambio porcentual en la diferencia de la proporción entre 2016 a 2015. Le sigue en proporción *las condiciones mal clasificadas* con 12,28% para el año 2016, este grupo tiene tendencia a disminuir en -0,29 de cambio porcentual en la diferencia de la proporción entre 2016 a

Alcaldía Municipal de Acevedo - Huila

Dirección: Carrera 4 No. 2 - 02, Palacio Municipal, Acevedo - Huila | Código Postal: 417070
Teléfono: (+57) 312 510 3417 - 312 510 5734 - 311 811 8034 | Correo electrónico: contactenos@acevedo-huila.gov.co 115



Alcaldía de Acevedo - Huila

¡LLEGÓ EL CAMBIO!



2015. Seguidamente por orden de proporción de mayor a menor como causas de consulta en este grupo de edad, *las Condiciones transmisibles y nutricionales* con una proporción de 5,70%.

En la población femenina del curso de vida de las personas mayores de 60 años, la principal causa de consulta son *las enfermedades no transmisibles* con un 85,27% de proporción para el año 2016 con respecto a toda la consulta de este grupo de edad, se observa un aumento de 0,11 puntos de cambio porcentual en la diferencia de la proporción entre 2016 a 2015. Como segunda causa están *las Condiciones mal clasificadas* con 7,95% de proporción en el periodo de observación, este grupo tiene tendencia a aumentar con 0,42 de cambio porcentual en la diferencia de la proporción entre 2016 a 2015. Seguidamente por orden de proporción de mayor a menor como causas de consulta en este grupo de edad, *las enfermedades transmisibles y nutricionales* con 4,82%.

Alcaldía Municipal de Acevedo - Huila

Dirección: Carrera 4 No. 2 - 02, Palacio Municipal, Acevedo - Huila | Código Postal: 417070
Teléfono: (+57) 312 510 3417 - 312 510 5734 - 311 811 8034 | Correo electrónico: contactenos@acevedo-huila.gov.co 116



Alcaldía de Acevedo - Huila

¡LLEGÓ EL CAMBIO!



Tabla 40. Principales causas de morbilidad mujeres, municipio de Acevedo Huila 2009 – 2016

Ciclo vital	Gran causa de morbilidad	Mujeres								
		2009	2010	2011	2012	2013	2014	2015	2016	Δ pp 2016-5
Primera infancia (0 - 5años)	Condiciones transmisibles y nutricionales	48,59	50,09	41,80	35,77	26,20	33,61	33,61	49,67	16,06
	Condiciones perinatales	1,61	1,62	0,98	0,28	1,83	1,98	1,98	0,89	-1,09
	Enfermedades no transmisibles	39,76	28,65	31,64	43,47	55,81	44,78	44,78	39,69	-5,09
	Lesiones	2,41	4,50	4,49	2,97	2,97	4,58	4,58	3,33	-1,25
	Condiciones mal clasificadas	7,63	15,14	21,09	17,52	13,19	15,05	15,05	6,43	-8,62
Infancia (6 - 11 años)	Condiciones transmisibles y nutricionales	37,42	35,61	18,35	17,62	13,01	15,07	24,04	15,11	-8,93
	Condiciones maternas	0,00	0,00	0,18	0,00	0,00	0,00	0,00	2,41	2,41
	Enfermedades no transmisibles	44,52	41,46	66,61	69,94	72,05	64,52	55,53	60,61	-8,08
	Lesiones	5,16	3,41	5,32	3,27	4,67	4,98	5,05	5,79	0,74
	Condiciones mal clasificadas	12,90	19,51	9,54	9,17	10,26	15,43	15,38	16,08	0,69
Adolescencia (12 - 18 años)	Condiciones transmisibles y nutricionales	16,91	14,86	9,71	13,03	6,79	11,67	12,79	8,22	-4,56
	Condiciones maternas	9,18	9,85	6,51	7,11	9,28	12,31	16,82	12,04	-4,79
	Enfermedades no transmisibles	61,35	58,69	66,79	64,91	59,73	57,59	48,86	51,97	-6,11
	Lesiones	0,97	2,51	4,09	3,55	2,79	3,02	2,83	3,69	0,87
	Condiciones mal clasificadas	11,59	14,09	12,90	11,39	21,42	15,40	18,71	24,08	8,37
Juventud (14 - 26 años)	Condiciones transmisibles y nutricionales	12,04	13,80	8,17	9,08	5,53	9,10	10,41	7,61	-2,80
	Condiciones maternas	13,89	13,96	10,06	13,61	10,98	21,00	24,61	14,33	-10,28
	Enfermedades no transmisibles	61,81	60,37	67,43	65,69	56,22	53,25	45,72	54,98	-9,25
	Lesiones	0,69	1,45	2,80	2,62	1,82	2,51	2,97	3,30	0,33
	Condiciones mal clasificadas	11,57	10,41	11,54	8,99	25,44	14,15	16,29	19,78	3,50
Adultez (27 - 59 años)	Condiciones transmisibles y nutricionales	17,36	10,57	7,99	8,25	5,91	7,12	7,40	5,70	-1,70
	Condiciones maternas	7,71	2,84	3,72	3,55	3,60	4,25	7,74	4,37	-3,37
	Enfermedades no transmisibles	63,22	74,24	76,51	75,87	71,22	76,65	69,93	75,73	-6,80
	Lesiones	1,24	2,38	2,38	2,48	2,12	1,57	2,36	1,92	-0,44
	Condiciones mal clasificadas	10,47	9,97	9,40	9,85	17,15	10,41	12,58	12,28	-0,29
Persona mayor (Mayores de 60 años)	Condiciones transmisibles y nutricionales	8,47	6,67	6,08	6,02	5,52	4,78	4,94	4,82	-0,12
	Condiciones maternas	0,00	0,00	0,00	0,00	0,00	0,00	0,00	0,00	0,00
	Enfermedades no transmisibles	82,66	83,81	84,74	86,47	86,83	89,70	85,37	85,27	-0,11
	Lesiones	4,03	2,29	2,18	2,13	1,78	1,14	2,15	1,96	-0,19
	Condiciones mal clasificadas	4,84	7,24	7,00	5,38	5,86	4,38	7,53	7,95	0,42

FUENTE: Bodega de Datos de SISPRO (SGD) – Registro de Estadísticas Vitales

Alcaldía Municipal de Acevedo - Huila

Dirección: Carrera 4 No. 2 - 02, Palacio Municipal, Acevedo - Huila | Código Postal: 417070
 Teléfono: (+57) 312 510 3417 - 312 510 5734 - 311 811 8034 | Correo electrónico: contactenos@acevedo-huila.gov.co 117



Alcaldía de Acevedo - Huila

¡LLEGÓ EL CAMBIO!



2.2.1. Morbilidad específica por subgrupos

Para el análisis de la morbilidad específica por subgrupo se utiliza la lista del estudio mundial de carga de la enfermedad que agrupa los códigos CIE10 modificada por el MSPS, se realiza estimación de cambios en las proporcionales durante el periodo 2009 a 2016.

Población total

Condiciones transmisibles y nutricionales

En las condiciones transmisibles y nutricionales para el año 2016, se encuentra como primera causa de morbilidad en la población total las infecciones respiratorias con 52,20% con tendencia a disminuir en -6,75 puntos, seguida de las enfermedades infecciosas y parasitarias 46,49% con tendencia a aumentar en 6,27 puntos.

Condiciones materno perinatales

En cuanto a morbilidad de eventos perinatales de la población total para el año 2016, son las condiciones maternas la principal causa con una frecuencia de 93,36% con tendencia a aumentar en 12,82 puntos. La segunda causa son las condiciones derivadas durante el periodo perinatal 6,64% con tendencia a disminuir en -12,82 puntos.

Enfermedades no transmisibles

En el municipio de Acevedo para el año 2016 la principal causa de morbilidad en la población total en el subgrupo de enfermedades no transmisibles está las enfermedades genitourinarias con 20,18% de frecuencia con tendencia a disminuir en -3,83 puntos, la segunda causa las enfermedades cardiovasculares en 15,45% con tendencia a aumentar en 1,31 puntos. La tercera causa son las condiciones orales con un registro de 11,14% con tendencia a aumentar con relación al 2015 en 2,25 puntos. La cuarta causa son las enfermedades musculoesqueléticas con 9,40% con mínima tendencia a aumentar en 0,15 y las enfermedades digestivas, 8,96% como quinta causa de morbilidad.

Lesiones

Las lesiones como causa de morbilidad se agrupan en lesiones no intencionales, lesiones intencionales, lesiones de intencionalidad indeterminada y traumatismos, envenenamientos u algunas otras consecuencias de causas externas. Para la población total durante el año 2016, la principal causa de morbilidad de las lesiones son los Traumatismos, envenenamientos o algunas otras consecuencias de causas externas con una proporción de 90,64% con tendencia a aumentar en 3,62. Como segunda causa están las lesiones no intencionales con 7,67% con tendencia a disminuir en -2,33 puntos y la tercera causa son las lesiones intencionales en 1,54%.

Alcaldía Municipal de Acevedo - Huila

Dirección: Carrera 4 No. 2 - 02, Palacio Municipal, Acevedo - Huila | Código Postal: 417070
Teléfono: (+57) 312 510 3417 - 312 510 5734 - 311 811 8034 | Correo electrónico: contactenos@acevedo-huila.gov.co 118



Alcaldía de Acevedo - Huila

¡LLEGÓ EL CAMBIO!



Tabla 41. Morbilidad específica en la población total en el municipio de Acevedo Huila 2009 – 2016

Grandes causas de morbilidad	Subgrupos de causa de morbilidad	Total								
		2009	2010	2011	2012	2013	2014	2015	2016	Δ pp 2016-5
Condiciones transmisibles y nutricionales (A00-B99, G00-G04, N70-N73, J00-J06, J10-J18, J20-J22, H65-H66, E00-E02, E40-E46, E50, D50-D53, D64.9, E51-E64)	Enfermedades infecciosas y parasitarias (A00-B99, G00, G03-G04, N70-N73)	44,02	55,97	56,92	52,98	44,95	41,54	40,21	46,49	6,27
	Infecciones respiratorias (J00-J06, J10-J18, J20-J22, H65-H66)	54,01	42,58	41,80	45,07	53,54	57,49	58,95	52,20	-6,75
	Deficiencias nutricionales (E00-E02, E40-E46, E50, D50-D53, D64.9, E51-E64))	1,96	1,45	1,28	1,94	1,51	0,96	0,83	1,31	0,48
Condiciones maternas perinatales (O00-O99, P00-P96)	Condiciones maternas (O00-O99)	94,07	88,00	93,59	87,25	73,91	75,07	80,54	93,36	12,82
	Condiciones derivadas durante el periodo perinatal (P00-P96)	5,93	12,00	6,41	12,75	26,09	24,93	19,46	6,64	-12,82
Enfermedades no transmisibles (C00-C97, D00-D48, D55-D64 (menos D64.9), D65-D89, E03-E07, E10-E16, E20-E34, E65-E88, F01-F99, G06-G98, H00-H61, H68-H93, I00-I99, J30-J98, K00-K92, N00-N64, N75-N98, L00-L98, M00-M99, Q00-Q99)	Neoplasias malignas (C00-C97)	0,47	0,52	0,48	1,41	1,19	1,31	1,73	1,41	-0,33
	Otras neoplasias (D00-D48)	0,60	0,50	0,63	1,01	0,73	0,78	0,89	1,08	0,19
	Diabetes mellitus (E10-E14)	1,67	1,11	1,38	1,42	1,93	1,95	2,32	2,43	0,11
	Desórdenes endocrinos (D55-D64 excepto D64.9, D65-D89, E03-E07, E15-E16, E20-E34, E65-E88)	4,00	3,14	3,02	4,37	4,86	4,83	5,30	4,59	-0,71
	Condiciones neuropsiquiátricas (F01-F99, G06-G98)	4,58	4,09	4,79	5,97	6,88	6,48	6,39	6,51	0,12
	Enfermedades de los órganos de los sentidos (H00-H61, H68-H93)	5,36	6,20	5,83	9,02	8,38	8,03	6,97	7,00	0,03
	Enfermedades cardiovasculares (I00-I99)	16,08	15,23	11,24	10,11	14,23	15,69	14,14	15,45	1,31
	Enfermedades respiratorias (J30-J98)	5,06	4,88	4,76	4,05	4,66	5,16	4,96	4,90	-0,07
	Enfermedades digestivas (K20-K92)	9,10	8,34	7,42	7,66	8,01	7,72	8,61	8,96	0,35
	Enfermedades genitourinarias (N00-N64, N75-N98)	25,20	18,24	18,42	23,46	23,13	21,92	24,01	20,18	-3,83
	Enfermedades de la piel (L00-L98)	6,55	6,04	5,51	5,04	5,69	6,08	5,41	6,07	0,66
	Enfermedades musculoesqueléticas (M00-M99)	9,32	9,24	8,33	9,08	9,52	9,26	9,26	9,40	0,15
	Anomalías congénitas (Q00-Q99)	0,58	0,66	0,91	1,30	2,59	1,20	1,12	0,89	-0,23
	Condiciones orales (K00-K14)	11,43	21,81	27,28	16,10	8,20	9,59	8,88	11,14	2,25
Lesiones (V01-Y89, S00-T98)	Lesiones no intencionales (V01-X59, Y40-Y86, Y88, Y89)	6,67	5,64	7,51	8,06	10,49	7,60	10,00	7,67	-2,33
	Lesiones intencionales (X60-Y09, Y35-Y36, Y870, Y871)	0,25	0,32	1,28	1,14	0,53	1,76	2,78	1,54	-1,24
	Lesiones de intencionalidad indeterminada (Y10-Y34, Y872)	0,50	0,08	0,00	0,31	0,32	0,34	0,20	0,15	-0,05
	Traumatismos, envenenamientos u algunas otras consecuencias de causas externas (S00-T98)	92,58	93,96	91,21	90,50	88,66	90,31	87,02	90,64	3,62
Signos y síntomas mal definidos (R00-R99)		100,00	100,00	100,00	100,00	100,00	100,00	100,00	100,00	0,00

FUENTE: Bodega de Datos de SISPRO (SGD) – Registro de Estadísticas Vitales

Alcaldía Municipal de Acevedo - Huila

Dirección: Carrera 4 No. 2 - 02, Palacio Municipal, Acevedo - Huila | Código Postal: 417070
 Teléfono: (+57) 312 510 3417 - 312 510 5734 - 311 811 8034 | Correo electrónico: contactenos@acevedo-huila.gov.co 119



Alcaldía de Acevedo - Huila

¡LLEGÓ EL CAMBIO!



Población masculina

Condiciones transmisibles y nutricionales

En las condiciones transmisibles y nutricionales para el año 2016, se encuentra como primera causa de morbilidad en la población masculina las infecciones respiratorias con 52,74% con tendencia a disminuir en -4,8 puntos, seguida de las enfermedades infecciosas y parasitarias 45,72% con tendencia a aumentar en 4,17 puntos.

Condiciones materno perinatales

En cuanto a morbilidad de eventos perinatales de la población masculina para el año 2016, son las condiciones derivadas durante el periodo perinatal la principal causa con una frecuencia de 93,94% con tendencia a disminuir en -1,95 puntos, seguido de las condiciones maternas con 6,06%..

Enfermedades no transmisibles

En el municipio de Acevedo para el año 2016 la principal causa de morbilidad en la población masculina en el subgrupo de enfermedades no transmisibles está las enfermedades cardiovasculares con 14,49% de frecuencia con tendencia a aumentar en 1,85 puntos, la segunda causa las condiciones orales en 12,74% con tendencia a aumentar en 1,65 puntos. La tercera causa son las enfermedades genitourinarias con un registro de 12,05% con tendencia a disminuir con relación al 2015 en -4,91 puntos. La cuarta causa son las enfermedades musculoesqueléticas con 10,55% con tendencia a disminuir en -0,59 y las enfermedades de los órganos de los sentidos, 8,71% como quinta causa de morbilidad.

Lesiones

Las lesiones como causa de morbilidad se agrupan en lesiones no intencionales, lesiones intencionales, lesiones de intencionalidad indeterminada y traumatismos, envenenamientos u algunas otras consecuencias de causas externas. Para la población masculina durante el año 2016, la principal causa de morbilidad de las lesiones son los Traumatismos, envenenamientos o algunas otras consecuencias de causas externas con una proporción de 91,57% con tendencia a aumentar en 2,29. Como segunda causa están las lesiones no intencionales con 7,07% con tendencia a disminuir en -1,76 puntos y la tercera causa son las lesiones intencionales en 1,31%.

Alcaldía Municipal de Acevedo - Huila

Dirección: Carrera 4 No. 2 - 02, Palacio Municipal, Acevedo - Huila | Código Postal: 417070
Teléfono: (+57) 312 510 3417 - 312 510 5734 - 311 811 8034 | Correo electrónico: contactenos@acevedo-huila.gov.co 120



Alcaldía de Acevedo - Huila

¡LLEGÓ EL CAMBIO!



Tabla 42. Morbilidad específica en la población masculina en el municipio de Acevedo Huila 2009 – 2016

Grandes causas de morbilidad	Subgrupos de causa de morbilidad	Hombres									
		2009	2010	2011	2012	2013	2014	2015	2016	Δ pp 2016	
Condiciones transmisibles y nutricionales (A00-B99, G00-G04, N70-N73, J00-J06, J10-J18, J20-J22, H65-H66, E00-E02, E40-E46, E50, D50-D63, D64.9, E51-E64)	Enfermedades infecciosas y parasitarias (A00-B99, G00, G03-G04, N70-N73)	41,78	56,41	56,16	52,72	45,13	40,44	41,54	45,72	4,17	
	Infecciones respiratorias (J00-J06, J10-J18, J20-J22, H65-H66)	56,36	42,49	42,68	45,58	53,89	58,28	57,58	52,74	-4,84	
	Deficiencias nutricionales (E00-E02, E40-E46, E50, D50-D63, D64.9, E51-E64)	1,87	1,09	1,15	1,70	0,98	1,28	0,88	1,55	0,67	
Condiciones maternas perinatales (O00-O99, P00-P96)	Condiciones maternas (O00-O99)	0,00	0,00	18,18	13,79	0,00	7,77	4,11	6,06	1,95	
	Condiciones derivadas durante el periodo perinatal (P00-P96)	100,00	100,00	81,82	86,21	100,00	92,23	95,89	93,94	-1,95	
Enfermedades no transmisibles (C00-C97, D00-D48, D65-D64 (menos D64.9), D65-D89, E03-E07, E10-E16, E20-E34, E65-E88, F01-F99, G06-G98, H00-H61, H68-H93, I00-I99, J30-J98, K00-K92, N00-N64, N75-N98, L00-L98, M00-M99, Q00-Q99)	Neoplasias malignas (C00-C97)	0,52	0,81	0,88	2,71	2,07	1,39	1,61	2,24	0,63	
	Otras neoplasias (D00-D48)	0,31	0,42	0,47	0,49	0,52	0,54	0,78	1,09	0,32	
	Diabetes mellitus (E10-E14)	1,97	0,84	1,78	1,44	1,87	1,79	1,95	1,96	0,01	
	Desórdenes endocrinos (D65-D64 excepto D64.9, D65-D89, E03-E07, E15-E16, E20-E34, E65-E88)	4,66	3,60	2,43	3,23	3,88	4,27	4,19	4,01	-0,18	
	Condiciones neuropsiquiátricas (F01-F99, G06-G98)	6,00	3,99	5,33	5,94	7,17	6,34	7,26	6,89	-0,37	
	Enfermedades de los órganos de los sentidos (H00-H61, H68-H93)	8,13	7,64	6,65	11,27	10,69	10,47	8,30	8,71	0,41	
	Enfermedades cardiovasculares (I00-I99)	16,20	12,62	9,55	9,66	13,80	14,60	12,64	14,49	1,85	
	Enfermedades respiratorias (J30-J98)	7,92	7,52	7,59	6,51	7,55	8,41	7,00	7,85	0,85	
	Enfermedades digestivas (K20-K92)	9,42	9,89	7,65	7,99	9,38	8,66	8,79	8,34	-0,45	
	Enfermedades genitourinarias (N00-N64, N75-N98)	8,64	7,10	8,00	12,25	12,96	13,85	16,96	12,05	-4,91	
	Enfermedades de la piel (L00-L98)	7,92	7,52	7,59	6,51	7,55	8,41	7,00	7,85	0,85	
	Enfermedades musculoesqueléticas (M00-M99)	12,47	10,73	9,68	10,44	11,27	10,09	11,15	10,55	-0,59	
	Anomalías congénitas (Q00-Q99)	0,47	0,90	1,25	1,93	1,81	1,26	1,29	1,24	-0,06	
	Condiciones orales (K00-K14)	15,37	26,41	31,15	19,63	9,48	9,93	11,09	12,74	1,65	
	Lesiones (V01-Y89, S00-T98)	Lesiones no intencionales (V01-X59, Y40-Y86, Y88, Y89)	4,86	4,86	7,25	6,70	9,98	6,59	8,82	7,07	-1,76
Lesiones intencionales (X60-Y09, Y35-Y36, Y870, Y871)		0,00	0,36	0,72	1,40	0,27	0,78	1,69	1,31	-0,38	
Lesiones de intencionalidad indeterminada (Y10-Y34, Y872)		0,00	0,00	0,00	0,47	0,46	0,33	0,21	0,06	-0,15	
Traumatismos, envenenamientos u algunas otras consecuencias de causas externas (S00-T98)		95,14	94,79	92,03	91,43	89,29	92,30	89,28	91,57	2,29	
Signos y síntomas mal definidos (R00-R99)		100,00	100,00	100,00	100,00	100,00	100,00	100,00	100,00	0,00	

FUENTE: Bodega de Datos de SISPRO (SGD) – Registro de Estadísticas Vitales

Alcaldía Municipal de Acevedo - Huila

Dirección: Carrera 4 No. 2 - 02, Palacio Municipal, Acevedo - Huila | Código Postal: 417070
 Teléfono: (+57) 312 510 3417 - 312 510 5734 - 311 811 8034 | Correo electrónico: contactenos@acevedo-huila.gov.co 121



Alcaldía de Acevedo - Huila

¡LLEGÓ EL CAMBIO!



Población femenina

Condiciones transmisibles y nutricionales

En las condiciones transmisibles y nutricionales para el año 2016, se encuentra como primera causa de morbilidad en la población femenina las infecciones respiratorias con 51,74% con tendencia a disminuir en -8,37 puntos, seguida de las enfermedades infecciosas y parasitarias 47,16% con tendencia a aumentar en 8,06 puntos.

Condiciones materno perinatales

En cuanto a morbilidad de eventos perinatales de la población femenina para el año 2016, son las condiciones maternas la principal causa con una frecuencia de 97,68% con tendencia a aumentar en 11,96 puntos. Como segunda causa se registra las condiciones derivadas durante el periodo perinatal con 2,32%.

Enfermedades no transmisibles

En el municipio de Acevedo para el año 2016 la principal causa de morbilidad en la población femenina en el subgrupo de enfermedades no transmisibles está las enfermedades genitourinarias con 24,74% de frecuencia con tendencia a disminuir en -2,99 puntos, la segunda causa las enfermedades cardiovasculares en 15,99% con tendencia a aumentar en 1,05 puntos. La tercera causa son las condiciones orales con un registro de 10,24% con tendencia a aumentar con relación al 2015 en 2,52 puntos. La cuarta causa son las enfermedades digestivas con 9,32% con tendencia a aumentar en 0,79 y las enfermedades musculoesqueléticas, 8,76% como quinta causa de morbilidad.

Lesiones

Las lesiones como causa de morbilidad se agrupan en lesiones no intencionales, lesiones intencionales, lesiones de intencionalidad indeterminada y traumatismos, envenenamientos u algunas otras consecuencias de causas externas. Para la población femenina durante el año 2016, la principal causa de morbilidad de las lesiones son los Traumatismos, envenenamientos o algunas otras consecuencias de causas externas con una proporción de 88,84% con tendencia a aumentar en 5,75. Como segunda causa están las lesiones no intencionales con 8,84% con tendencia a disminuir en -3,20 puntos y la tercera causa son las lesiones intencionales en 1,99%.

Alcaldía Municipal de Acevedo - Huila

Dirección: Carrera 4 No. 2 - 02, Palacio Municipal, Acevedo - Huila | Código Postal: 417070
Teléfono: (+57) 312 510 3417 - 312 510 5734 - 311 811 8034 | Correo electrónico: contactenos@acevedo-huila.gov.co 122



Alcaldía de Acevedo - Huila

¡LLEGÓ EL CAMBIO!



Tabla 43. Morbilidad específica en la población femenina en el municipio de Acevedo Huila 2009 – 2016

Grandes causas de morbilidad	Subgrupos de causa de morbilidad	Mujeres								Δ pp 2016-5
		2009	2010	2011	2012	2013	2014	2015	2016	
Condiciones transmisibles y nutricionales (A00-B99, G00-G04, N70-N73, J00-J06, J10-J18, J20-J22, H65-H66, E00-E02, E40-E46, E50, D50-D53, D64.9, E51-E64)	Enfermedades infecciosas y parasitarias (A00-B99, G00, G03-G04, N70-N73)	45,99	55,62	57,61	53,23	44,79	42,48	39,10	47,16	8,06
	Infecciones respiratorias (J00-J06, J10-J18, J20-J22, H65-H66)	51,96	42,65	41,00	44,60	53,23	56,83	60,11	51,74	-8,37
	Deficiencias nutricionales (E00-E02, E40-E46, E50, D50-D53, D64.9, E51-E64)	2,05	1,73	1,39	2,17	1,98	0,69	0,80	1,11	0,31
Condiciones maternas perinatales (O00-O99, P00-P96)	Condiciones maternas (O00-O99)	95,28	91,37	95,54	92,34	83,05	81,76	85,71	97,68	11,96
	Condiciones derivadas durante el periodo perinatal (P00-P96)	4,72	8,63	4,46	7,66	16,95	18,24	14,29	2,32	-11,96
Enfermedades no transmisibles (C00-C97, D00-D48, D55-D64 (menos D64.9), D65-D89, E03-E07, E10-E16, E20-E34, E65-E88, F01-F99, G06-G98, H00-H61, H68-H93, I00-I99, J30-J98, K00-K92, N00-N64, N75-N98, L00-L98, M00-M99, Q00-Q99)	Neoplasias malignas (C00-C97)	0,45	0,36	0,27	0,72	0,72	1,26	1,80	0,94	-0,86
	Otras neoplasias (D00-D48)	0,74	0,54	0,71	1,28	0,84	0,93	0,95	1,07	0,12
	Diabetes mellitus (E10-E14)	1,51	1,26	1,17	1,41	1,96	2,05	2,52	2,70	0,18
	Desórdenes endocrinos (D55-D64 excepto D64.9, D65-D89, E03-E07, E15-E16, E20-E34, E65-E88)	3,67	2,89	3,33	4,98	5,38	5,17	5,88	4,91	-0,97
	Condiciones neuropsiquiátricas (F01-F99, G06-G98)	3,85	4,15	4,50	5,99	6,72	6,56	5,93	6,30	0,37
	Enfermedades de los órganos de los sentidos (H00-H61, H68-H93)	3,93	5,41	5,38	7,83	7,15	6,60	6,27	6,05	-0,23
	Enfermedades cardiovasculares (I00-I99)	16,02	16,66	12,16	10,35	14,46	16,33	14,94	15,99	1,05
	Enfermedades respiratorias (J30-J98)	3,59	3,43	3,22	2,74	3,11	3,25	3,89	3,24	-0,65
	Enfermedades digestivas (K20-K92)	8,93	7,49	7,29	7,49	7,28	7,17	8,52	9,32	0,79
	Enfermedades genitourinarias (N00-N64, N75-N98)	33,70	24,33	24,09	29,41	28,56	26,65	27,73	24,74	-2,99
	Enfermedades de la piel (L00-L98)	5,85	5,23	4,37	4,26	4,70	4,71	4,57	5,07	0,50
	Enfermedades musculoesqueléticas (M00-M99)	7,71	8,43	7,60	8,36	8,58	8,77	8,26	8,76	0,50
	Anomalías congénitas (Q00-Q99)	0,64	0,52	0,72	0,96	3,01	1,16	1,02	0,69	-0,33
	Condiciones orales (K00-K14)	9,41	19,30	25,18	14,23	7,52	9,40	7,72	10,24	2,52
Lesiones (V01-Y89, S00-T98)	Lesiones no intencionales (V01-X59, Y40-Y86, Y88, Y89)	10,88	7,23	7,99	10,74	11,20	9,18	12,04	8,84	-3,20
	Lesiones intencionales (X60-Y09, Y35-Y36, Y870, Y871)	0,84	0,24	2,34	0,61	0,89	3,29	4,69	1,99	-2,70
	Lesiones de intencionalidad indeterminada (Y10-Y34, Y872)	1,67	0,24	0,00	0,00	0,13	0,35	0,18	0,33	0,15
	Traumatismos, envenenamientos u algunas otras consecuencias de causas externas (S00-T98)	86,61	92,29	89,67	88,65	87,79	87,19	83,09	88,84	5,75
Signos y síntomas mal definidos (R00-R99)		100,00	100,00	100,00	100,00	100,00	100,00	100,00	100,00	0,00

FUENTE: Bodega de Datos de SISPRO (SGD) – Registro de Estadísticas Vitales

Alcaldía Municipal de Acevedo - Huila

Dirección: Carrera 4 No. 2 - 02, Palacio Municipal, Acevedo - Huila | Código Postal: 417070
 Teléfono: (+57) 312 510 3417 - 312 510 5734 - 311 811 8034 | Correo electrónico: contactenos@acevedo-huila.gov.co 123



Alcaldía de Acevedo - Huila

¡LLEGÓ EL CAMBIO!



2.2.3 Morbilidad de eventos de alto costo

La estimación de los siguientes indicadores la prevalencia de enfermedad renal crónica en fase cinco con necesidad de terapia de sustitución o reemplazo renal; la incidencia de VIH notificada; la incidencia de leucemia mieloide aguda en menores de 15 años notificada y la incidencia de leucemia linfocítica aguda en menores de 15 años notificada, la fuentes de información para el primer indicador anteriormente enlistado será la cuenta de alto costo y para los restantes índices la fuente de información corresponde a SIVIGILA. Para el año 2014 no se presentaron eventos de leucemia aguda pediátrica mieloide y linfocítica en menores de 15 años, para el año 2015 no se registró prevalencia de enfermedad renal crónica en fase 5. La incidencia de enfermedad renal crónica en fase cinco con necesidad de terapia de restitución o reemplazo renal no tuvo diferencia estadísticamente significativa con relación al departamento, de igual manera para la tasa de incidencia de VIH notificada para el municipio de Acevedo para el año 2016.

Tabla 44. Morbilidad de eventos de alto costo

Evento	Huila 2016	Acevedo 2016	Comportamiento							
			2008	2009	2010	2011	2012	2013	2014	2015
Prevalencia de enfermedad renal crónica en fase cinco con necesidad de terapia de restitución o reemplazo renal.	4,20	0,00			-	-	-	-	-	-
Tasa de incidencia de enfermedad renal crónica en fase cinco con necesidad de terapia de restitución o reemplazo renal por 100.000 afiliados	81,30	0,00							-	-
Tasa de incidencia de VIH notificada	11,00	0,00						-	-	-
Tasa de incidencia de leucemia aguda pediátrica mieloide (menores de 15 años) (2014)	0,00	0,00	-	-	-	-	-	↗	↘	-
Tasa de incidencia de leucemia aguda pediátrica linfocítica (menores de 15 años) (2014)	0,28	0,00	-	↗	↘	↗	↘	↗	↘	-

FUENTE: Bodega de Datos de SISPRO (SGD) – Registro de Estadísticas Vitales

Alcaldía Municipal de Acevedo - Huila

Dirección: Carrera 4 No. 2 - 02, Palacio Municipal, Acevedo - Huila | Código Postal: 417070
 Teléfono: (+57) 312 510 3417 - 312 510 5734 - 311 811 8034 | Correo electrónico: contactenos@acevedo-huila.gov.co 124

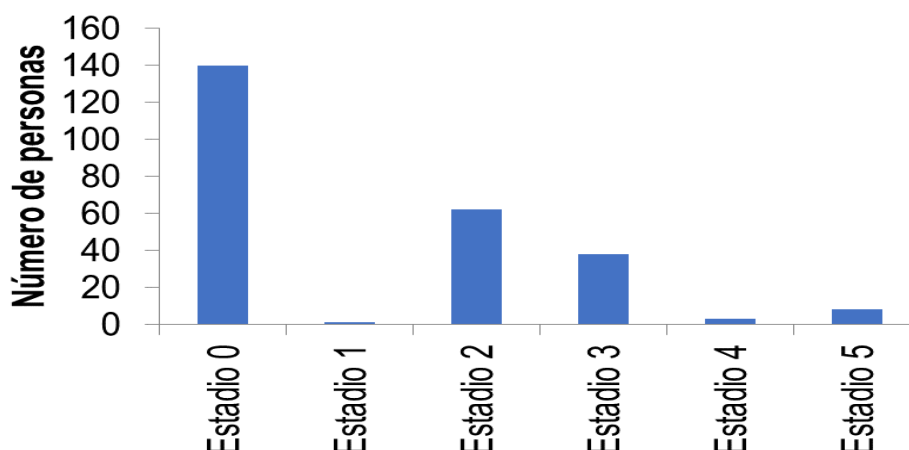


Alcaldía de Acevedo - Huila ¡LLEGÓ EL CAMBIO!



En cuanto a progresión de la enfermedad renal, el estadio cero, seguido del estadio dos describen un notorio incremento lo cual debe alarmar en el manejo de diagnóstico de pacientes hipertensos y diabéticos para evitar este tipo de consecuencias.

Figura 44. Progresión de la ERC Municipio de Acevedo 2016



FUENTE: Bodega de Datos de SISPRO (SGD) – Registro de Estadísticas Vitales

2.2.4 Morbilidad de eventos precursores

El análisis de eventos precursores como la diabetes mellitus y la hipertensión arterial utilizando medidas relativas de desigualdad a través de la razón de prevalencia e intervalos de confianza al 95%. Muestra como el municipio de Acevedo mantiene estos indicadores sin diferencia estadísticamente significativa en comparación con el nivel departamental, además se observa una disminución con relación al año anterior.

Tabla 45. Eventos precursores de Acevedo, 2012 -2016

Evento	Huila 2016	Acevedo 2016	2012	2013	2014	2015	2016
Prevalencia de diabetes mellitus	2,30	0,50	↗	↗	↘	↗	↘
Prevalencia de hipertensión arterial	6,50	2,20	↗	↗	↘	↗	↘

FUENTE: Bodega de Datos de SISPRO (SGD) – Registro de Estadísticas Vitales

Alcaldía Municipal de Acevedo - Huila

Dirección: Carrera 4 No. 2 - 02, Palacio Municipal, Acevedo - Huila | Código Postal:417070
Teléfono: (+57) 312 510 3417 - 312 510 5734 - 311 811 8034 | Correo electrónico: contactenos@acevedo-huila.gov.co 125



Alcaldía de Acevedo - Huila

¡LLEGÓ EL CAMBIO!



2.2.5 Morbilidad de eventos de notificación obligatoria

Al realizar un análisis descriptivo de la estimación de la razón letalidad y sus intervalos de confianza al 95% durante los años 2006 al 2015. El municipio tomara como valor de referencia el departamento del Huila.

Tabla 46. Semaforización de los eventos de notificación obligatoria del municipio de Acevedo Huila, 2007-2015

Causa de muerte	Huila 2015	Acevedo 2015	2008	2009	2010	2011	2012	2013	2014	2015
Causas externas										
Accidentes biológicos										
Accidente ofídico	0,00	0,00	-	-	-	-	-	-	-	-
Trasmisibles										
Ambiental										
Meningitis por Haemophilus influenzae	0,00	0,00	-	-	-	-	-	-	-	-
Meningitis: meningococcica streptococo pneumoniae	0,00	0,00	-	-	-	-	-	-	-	-
Tétanos accidental	0,00	0,00	-	-	-	-	-	-	-	-
Tétanos neonatal	0,00	0,00	-	-	-	-	-	-	-	-
Tosferina	1,75	0,00	-	-	-	-	-	-	-	-
Varicela	0,00	0,00	-	-	-	-	-	-	-	-
Materno perinatal										
Sífilis gestacional	0,00	0,00	-	-	-	-	-	-	-	-
Sífilis congénita	0,00	0,00	-	-	-	-	-	-	-	-
Transmisión aérea y contacto directo										
Enfermedad similar a influenza-IRAG (vigilancia centinela)	0,00	0,00	-	-	-	-	-	-	-	-
Infección Respiratoria Aguda	11,11	0,00	-	-	↗	↘	↗	↘	-	-
Infección respiratoria aguda grave (irag inusitado)	0,00	0,00	-	-	-	-	-	-	-	-
Lepra	0,00	0,00	-	-	-	-	-	-	-	-
Tuberculosis pulmonar	0,00	0,00	-	-	-	-	-	-	↗	↘
Tuberculosis extrapulmonar	0,00	0,00	-	-	-	-	-	-	-	-

Alcaldía Municipal de Acevedo - Huila

Dirección: Carrera 4 No. 2 - 02, Palacio Municipal, Acevedo - Huila | Código Postal:417070
 Teléfono: (+57) 312 510 3417 - 312 510 5734 - 311 811 8034 | Correo electrónico: contactenos@acevedo-huila.gov.co 126



Alcaldía de Acevedo - Huila

¡LLEGÓ EL CAMBIO!



Tuberculosis Todas las formas	0,00	0,00	-	-	-	-	-	-	-	-
Meningitis tuberculosa	0,00	0,00	-	-	-	-	-	-	-	-
Transmisión sexual y sanguínea										
Hepatitis distintas a A	0,00	0,00	-	-	-	-	-	-	-	-
VIH/SIDA	0,00	0,00	-	-	-	-	-	-	-	-
Dengue	0,00	0,00	↘	↘	↗	↘	↗	↗	-	-
Dengue grave	4,62	0,00	-	-	-	-	-	-	-	-
Leishmaniasis	0,00	0,00	-	-	-	-	-	-	-	-
Leishmaniasis cutánea	0,00	0,00	-	-	-	-	-	-	-	-
Leishmaniasis mucosa	0,00	0,00	-	-	-	-	-	-	-	-
Leptospirosis	0,00	0,00	-	-	-	-	-	-	-	-
Malaria	0,00	0,00	-	-	-	-	-	-	-	-
Trasmitida por alimentos/suelo/agua										
Enfermedad Diarreica Aguda	0,00	0,00	-	-	-	-	-	-	-	-
Enfermedad Diarreica Aguda por rotavirus	0,00	0,00	-	-	-	-	-	-	-	-
Fiebre tifoidea y paratifoidea	0,00	0,00	-	-	-	-	-	-	-	-
Hepatitis A	0,00	0,00	-	-	-	-	-	-	-	-
ETA	0,00	0,00	-	-	-	-	-	-	-	-
Vectores										
Chikugunya	0,00	0,00	-	-	-	-	-	-	-	-
Tasas de incidencia PDSP (2014)										
Tasa de incidencia de dengue clásico según municipio de ocurrencia	734,00	340,36	↘	↗	↘	↗	↘	↗	↘	↗
Tasa de incidencia de dengue hemorrágico según municipio de ocurrencia	14,80	0,00	↗	↘	↗	↗	-	↗	↘	-
Tasa de incidencia de leptospirosis	0,53	0,00	-	-	-	-	↗	-	-	-
Tasa de incidencia de Chagas	1,11	0,00	-	-	-	-	-	-	-	-
Tasa de incidencia de sífilis congénita	101,00	0,00	↗	-	-	↗	↗	↘	-	-

FUENTE: Bodega de Datos de SISPRO (SGD) – Registro de Estadísticas Vitales

Alcaldía Municipal de Acevedo - Huila

Dirección: Carrera 4 No. 2 - 02, Palacio Municipal, Acevedo - Huila | Código Postal:417070
 Teléfono: (+57) 312 510 3417 - 312 510 5734 - 311 811 8034 | Correo electrónico: contactenos@acevedo-huila.gov.co 127



Alcaldía de Acevedo - Huila

¡LLEGÓ EL CAMBIO!

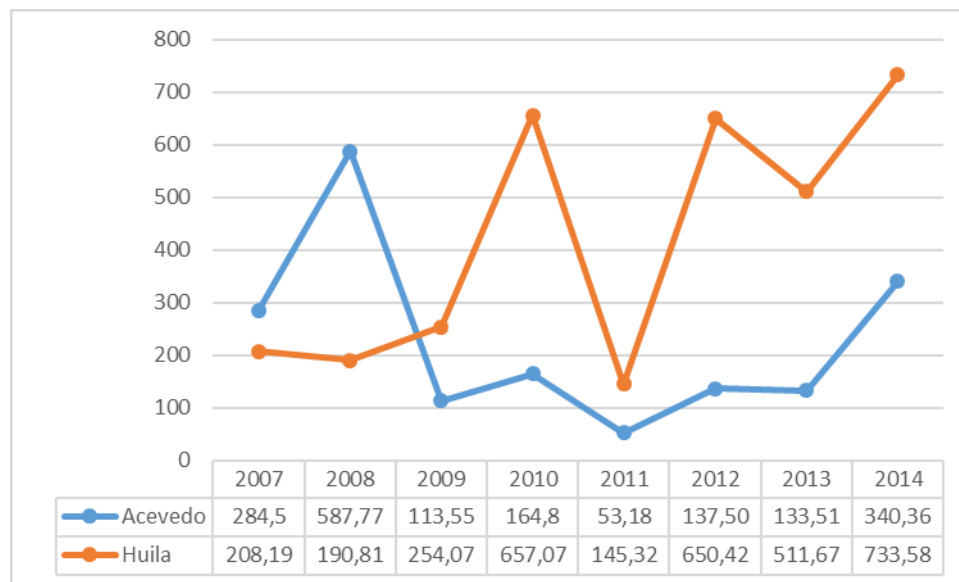


Eventos de notificación

Tasa de incidencia de dengue

El comportamiento de este indicador a 2014 no presenta diferencia estadísticamente significativa con relación al departamento y tiene tendencia a aumentar con relación al año 2013.

Figura 45. Tasa de incidencia de Dengue. Acevedo Huila 2007 – 2014.



FUENTE: Bodega de Datos de SISPRO (SGD) – Registro de Estadísticas Vitales

2.2.2. Análisis de la población en condición de discapacidad 2005 a 2016

Según Tipo de Discapacidad

La población en discapacidad para el año 2016 muestra una pirámide poblacional regresiva, donde es más ancha en los grupos superiores de 80 y más años, que en la base. Esto indica que la población adulta y adulta mayor sufren las mayores complicaciones por algún tipo de discapacidad. De acuerdo al Registro de Personas con Discapacidad, para el año 2016, el municipio de Acevedo tiene censados 1199 personas, se aumentó en 24,4% la proporción con respecto al año 2015, de los cuales el 57,1% pertenecen a la población masculina.

Alcaldía Municipal de Acevedo - Huila

Dirección: Carrera 4 No. 2 - 02, Palacio Municipal, Acevedo - Huila | Código Postal: 417070
 Teléfono: (+57) 312 510 3417 - 312 510 5734 - 311 811 8034 | Correo electrónico: contactenos@acevedo-huila.gov.co 128

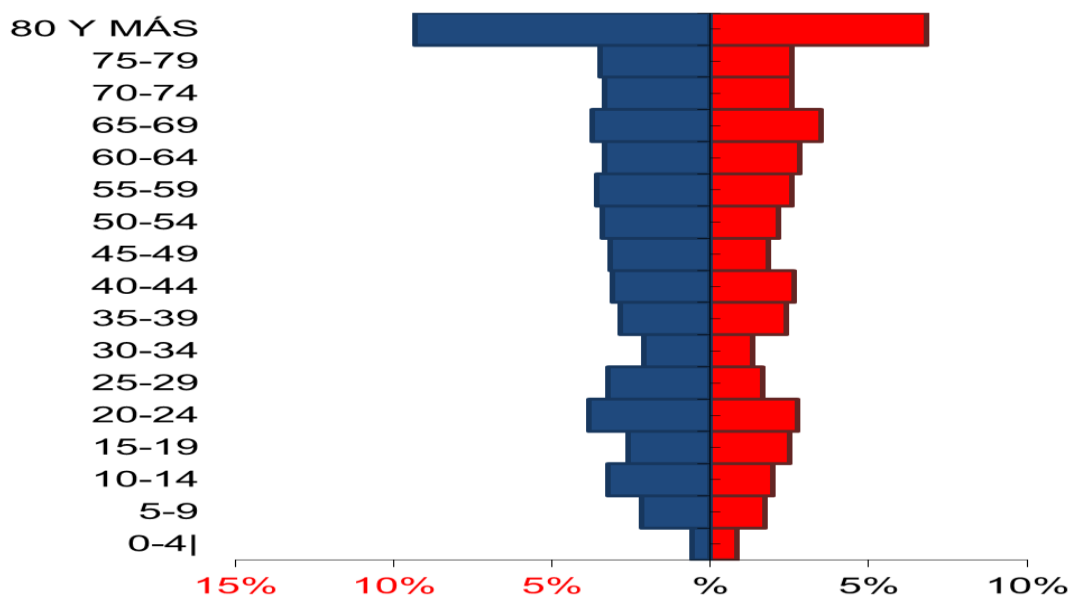


Alcaldía de Acevedo - Huila

¡LLEGÓ EL CAMBIO!



Figura 46. Pirámide de discapacidad municipio de Acevedo Huila, 2016



FUENTE: Bodega de Datos de SISPRO (SGD) – Registro de Personas con Discapacidad

En el municipio de Acevedo la mayor proporción en discapacidad es por movimiento del cuerpo, manos, brazos y piernas con el 53,2%, seguido de la discapacidad de los ojos, 33,8% y del sistema nervioso, 32,6 %.

Tabla 47. Tipo de discapacidad municipio de Acevedo 2016

Tipo de discapacidad	Personas	Proporción**
El movimiento del cuerpo, manos, brazos, piernas	640	53,29
El sistema nervioso	392	32,64
Los ojos	407	33,89
El sistema cardiorrespiratorio y las defensas	141	11,74
Los oídos	178	14,82
La voz y el habla	184	15,32
La digestión, el metabolismo, las hormonas	89	7,41
El sistema genital y reproductivo	80	6,66
La piel	42	3,50
Los demás órganos de los sentidos (olfato, tacto y gusto)	31	2,58
Ninguna	2	0,17
Total	1201	

Consultado 13 de noviembre de 2017

** Una persona puede tener más de una discapacidad por lo tanto la suma de la columna de proporción no será 100%

Fuente: Registro para la Localización y Caracterización de Personas con Discapacidad (RLCPD). Datos disponibles en el cubo de discapacidad del Ministerio de Salud y Protección Social.

Alcaldía Municipal de Acevedo - Huila

Dirección: Carrera 4 No. 2 - 02, Palacio Municipal, Acevedo - Huila | Código Postal:417070
Teléfono: (+57) 312 510 3417 - 312 510 5734 - 311 811 8034 | Correo electrónico: contactenos@acevedo-huila.gov.co 129



Alcaldía de Acevedo - Huila

¡LLEGÓ EL CAMBIO!



La población masculina más afectada está en el grupo etario de mayor de 80 años con el 16,35% de proporción, seguido de la población de 65 a 69 años, 6,57% y en la población femenina el grupo mayor de 80 años es el de mayor afectación con 15,92% de frecuencia seguido de la población de 65 a 69 años, 8,16%.

Tabla 48. Población total de discapacidad, municipio de Acevedo Huila 2016

Edad	Femenino		Masculino	
	Número de personas	Valor	Número de personas	Valor
De 0 a 4 años	10	1,94	7	1,02
De 5 a 9 años	21	4,08	26	3,80
De 10 a 14 años	24	4,66	39	5,69
De 15 a 19 años	30	5,83	31	4,53
De 20 a 24 años	33	6,41	46	6,72
De 25 a 29 años	20	3,88	39	5,69
De 30 a 34 años	16	3,11	25	3,65
De 35 a 39 años	29	5,63	34	4,96
De 40 a 44 años	32	6,21	37	5,40
De 45 a 49 años	22	4,27	38	5,55
De 50 a 54 años	26	5,05	41	5,99
De 55 a 59 años	31	6,02	43	6,28
De 60 a 64 años	34	6,60	40	5,84
De 65 a 69 años	42	8,16	45	6,57
De 70 a 74 años	31	6,02	40	5,84
De 75 a 79 años	31	6,02	42	6,13

Alcaldía Municipal de Acevedo - Huila

Dirección: Carrera 4 No. 2 - 02, Palacio Municipal, Acevedo - Huila | Código Postal:417070
Teléfono: (+57) 312 510 3417 - 312 510 5734 - 311 811 8034 | Correo electrónico: contactenos@acevedo-huila.gov.co 130



Alcaldía de Acevedo - Huila

¡LLEGÓ EL CAMBIO!



De 80 años o más	82	15,92	112	16,35
Total	514	100	685	100

FUENTE: Bodega de Datos de SISPRO (SGD) – Registro de Personas con Discapacidad

2.2.7 Identificación de prioridades principales en la morbilidad

Tabla 49 Prioridades identificadas en la morbilidad atendida, eventos de alto costo, eventos precursores y eventos de notificación obligatoria municipio Acevedo

Morbilidad	Prioridad	Acevedo	Huila	Tendencia	Grupos de Riesgo (MIAS)
General por grandes causas	1. Condiciones transmisibles y nutricionales	4885	240.904	Disminuir	
	2. Condiciones materno perinatales	1400	33.660	Aumentar	
	3. Enfermedades no transmisibles	19344	1.013.831	Disminuir	
	4. Lesiones	2260	93.191	Disminuir	
	5. Condiciones mal clasificadas	8515	245.539	Disminuir	
Específica por Subcausas o subgrupos	1. Lesiones: Traumatismos, envenenamientos u algunas otras consecuencias de causas externas	2411	83.584	Disminuir	
	2. Condiciones Materno Perinatales: Condiciones maternas	1307	31.222	Aumentar	
	3. Transmisibles y nutricionales: Infecciones Respiratorias Agudas	2550	108.408	Disminuir	
	4. No transmisibles: Enfermedades genitourinarias	3903	173.480	Disminuir	
Alto Costo	1.				

Alcaldía Municipal de Acevedo - Huila

Dirección: Carrera 4 No. 2 - 02, Palacio Municipal, Acevedo - Huila | Código Postal: 417070
 Teléfono: (+57) 312 510 3417 - 312 510 5734 - 311 811 8034 | Correo electrónico: contactenos@acevedo-huila.gov.co 131



Alcaldía de Acevedo - Huila

¡LLEGÓ EL CAMBIO!



	2.				
	3.				
	n.				
Precusores	1.Prevalencia de diabetes mellitus		2,30	Disminuir	001
	2. Prevalencia de hipertensión arterial		6,50	Disminuir	001
Eventos de Notificación Obligatoria (ENO's)	1.				
	2.				
Discapacidad	1. Discapacidad con alteración permanente en el movimiento del cuerpo, manos, brazos, piernas	53,2	48,12	Aumentar	000
	2. Discapacidad con alteración permanente en los ojos	33,89	37,72	Disminuir	000
	3. Discapacidad con alteración permanente en el sistema nervioso	32,64	34,0	Disminuir	000

FUENTE: Bodega de Datos de SISPRO (SGD) – Registro de Estadísticas Vitales

CONCLUSIONES

La morbilidad de la población total del ciclo de la primera infancia las condiciones no transmisibles, tienen la mayor magnitud, 48,56%, seguido de las enfermedades transmisibles y nutricionales 25,72%. En la infancia con similar comportamiento, las enfermedades no transmisibles como primera causa con 57,42% y las condiciones mal clasificadas con 18,36%. En la adolescencia se registra como primera causa las enfermedades no transmisibles con 53,04% seguido de las condiciones mal clasificadas con 23,07%. En la juventud, la primera causa de morbilidad son las enfermedades no transmisibles con 58,75% seguido de las condiciones mal clasificadas 17,39%. En la adultez tiene el mismo comportamiento que la adolescencia y juventud, no transmisibles como primera causa con 71,31% y la segunda causa las condiciones mal clasificadas con 13,03% y en el ciclo vital de las personas mayores también las enfermedades no transmisibles son la primera causa, 85,23% seguido de las condiciones mal clasificadas con 7,82%.

En la población femenina el comportamiento de las morbilidades fue similar a la población total en todos los ciclos vitales. En la población masculina presentó algunos cambios como son en la juventud la primera causa de morbilidad las enfermedades no transmisibles, 65,19% y segunda causa las

Alcaldía Municipal de Acevedo - Huila

Dirección: Carrera 4 No. 2 - 02, Palacio Municipal, Acevedo - Huila | Código Postal:417070
Teléfono: (+57) 312 510 3417 - 312 510 5734 - 311 811 8034 | Correo electrónico: contactenos@acevedo-huila.gov.co 132



Alcaldía de Acevedo - Huila

¡LLEGÓ EL CAMBIO!



lesiones, 14,16% y en la adultez la primera causa las enfermedades no transmisibles, 60,11% y la segunda causa las condiciones mal clasificadas, 14,92%.

Dentro de las subcausas de las morbilidades para el año 2016 en las enfermedades transmisibles y nutricionales la primera causa son las infecciones respiratorias agudas con 52,20%, similar comportamiento tanto en hombres como en mujeres. Dentro de las subcausas de las condiciones maternas perinatales, las condiciones maternas (O00 – O99) son la primera causa de morbilidad en la población total con 93,36%, similar comportamiento en la población femenina; en la población masculina la primera causa son las Condiciones derivadas en el periodo perinatal (P00 – P96). En las subcausas de las enfermedades no transmisibles la primera causa de morbilidad son las enfermedades genitourinarias con 20,18%, seguido de las enfermedades cardiovasculares con 15,45% y las condiciones orales con 11,14%, comportamiento similar en la población masculina y femenina. Por último, en el subgrupo de las lesiones para primera causa de morbilidad son los traumatismos, envenenamientos o algunas otras consecuencias de causas externas con frecuencias mayores al 90%.

El municipio de Acevedo – Huila no presenta datos para este indicador lo cual lo coloca en un municipio con una dinámica de eventos de alto costo positivo para los moradores del municipio.

En cuanto a progresión de la enfermedad renal estadio (0) encontramos un notorio incremento lo cual debe alarmar en el manejo de diagnóstico de pacientes hipertensos y diabéticos.

Las letalidades registradas para el año 2014 está la tasa de dengue con 340,36, para el año 2015 los indicadores no son estadísticamente significativos en comparación al departamento.

Se aprecia que las alteraciones permanentes de discapacidad en el municipio de Acevedo de acuerdo al área anatómico - patológica ocupan el siguiente orden: alteraciones El movimiento del cuerpo, manos, brazos, piernas con 53,2%; seguido de alteraciones de discapacidad de los ojos con 33,89% y alteraciones del sistema nervioso con 32,64%.

Análisis de los determinantes intermedios de la salud

Se hace una breve descripción de algunos determinantes intermedios que afectan a la salud como son las condiciones de vida, los servicios de acueducto, de alcantarillado, de servicios de electricidad y de Índice de riesgo de la calidad del agua para consumo humano (IRCA)

Condiciones de vida

- Cobertura de servicios de electricidad: En cuanto a cobertura de electricidad el municipio de Acevedo para el año 2015, presenta una cobertura de 98,0%, servicio óptimo, en comparación con el departamento del Huila que muestra un 96.3%, no hay diferencia estadísticamente significativa.

Alcaldía Municipal de Acevedo - Huila

Dirección: Carrera 4 No. 2 - 02, Palacio Municipal, Acevedo - Huila | Código Postal: 417070
Teléfono: (+57) 312 510 3417 - 312 510 5734 - 311 811 8034 | Correo electrónico: contactenos@acevedo-huila.gov.co 133



Alcaldía de Acevedo - Huila

¡LLEGÓ EL CAMBIO!



- Cobertura de acueducto: En cuanto a cobertura de acueducto el municipio de Acevedo presenta una cobertura de 54,4% en comparación con el departamento del Huila que muestra un 60,6%, para el año 2016, no hay diferencia estadísticamente significativa.
- Cobertura de alcantarillado: En cuanto a cobertura de alcantarillado el municipio de Acevedo presenta una cobertura de 21,8% en comparación con el departamento del Huila que muestra un 51,6%, para el año 2016, hay diferencia estadísticamente significativa, problemática que requiere atención oportuna por parte del municipio.
- Índice de riesgo de la calidad del agua para consumo humano (IRCA:) En cuanto a cobertura de índice de riesgo de la calidad del agua para consumo humano, el municipio de Acevedo para el año 2016, presenta una cobertura de 59,6% en comparación con el departamento del Huila que describe un 48%, no hay diferencia estadísticamente significativa, sin embargo, ambos valores son muy altos lo que implica deficiencia en la atención de la calidad del agua.
- Porcentaje de hogares sin acceso a fuentes de agua mejorada: En cuanto a cobertura de porcentaje de hogares sin acceso a fuentes de agua mejorada, el municipio de Acevedo presenta una cobertura de 95,3% en comparación con el departamento del Huila que muestra un 22%, que indica diferencia estadísticamente significativa y está directamente relacionada con la calidad del agua.
- Porcentaje de hogares con inadecuada eliminación de excretas: En cuanto a porcentaje de hogares con inadecuada eliminación de excretas, el municipio de Acevedo presenta una cobertura de 54,4% en comparación con el departamento del Huila que muestra un 18%, hay diferencia estadísticamente significativa.

Tabla 50. Determinantes intermedios de la salud - condiciones de vida del municipio de Acevedo - Huila

Determinantes intermedios de la salud	Huila	Acevedo
Cobertura de servicios de electricidad (2015)	96,31	98,04
Cobertura de acueducto (2016)	60,6	54,42
Cobertura de alcantarillado (2016)	51,6	21,86
Índice de riesgo de la calidad del agua para consumo humano (IRCA) (2016)	48	59,60
Porcentaje de hogares sin acceso a fuentes de agua mejorada (DNP-DANE 2005)	22	95,35
Porcentaje de hogares con inadecuada eliminación de excretas (DNP-DANE 2005)	18	54,43

Fuente: Censo 2005 DANE, sistema de información para vigilancia de calidad de agua para consumo humano-SIVICAP INS, cálculos DNP-SPSCV con datos censo 2005

Alcaldía Municipal de Acevedo - Huila

Dirección: Carrera 4 No. 2 - 02, Palacio Municipal, Acevedo - Huila | Código Postal:417070
Teléfono: (+57) 312 510 3417 - 312 510 5734 - 311 811 8034 | Correo electrónico: contactenos@acevedo-huila.gov.co 134



Alcaldía de Acevedo - Huila

¡LLEGÓ EL CAMBIO!



Con relación al área geográfica, en la cabecera los servicios de electricidad, acueducto y alcantarillado llegan al 100% de atención, en comparación al área rural donde hay grandes deficiencias en servicio de electricidad (año 2015), acueducto y alcantarillado, para el año 2016.

Tabla 51. Determinantes intermedios de la salud - condiciones de vida del municipio de Acevedo – Huila, urbano y rural

Determinantes intermediarios de la salud	Cabecera	Resto
Cobertura de servicios de electricidad	100	75,00
Cobertura de acueducto	100	45,22
Cobertura de alcantarillado	100	6,08

Fuente: Censo 2005 DANE, sistema de información para vigilancia de calidad de agua para consumo humano-SIVICAP INS, cálculos DNP-SPSCV con datos censo 2005

Disponibilidad de alimentos

- Duración de la lactancia materna exclusiva en menores de seis meses: En cuanto a duración de la lactancia materna exclusiva en menores de seis meses, el departamento del Huila presenta una cobertura de 1,1% en comparación con el nivel nacional que muestra un 1,8%.
- Porcentaje de nacidos vivos con bajo peso al nacer: En cuanto a porcentaje de nacidos vivos con bajo peso al nacer, el departamento del Huila presenta una cobertura de 6,95% en comparación con el departamento con el nivel nacional que muestra un 8,84%. Para el municipio de Acevedo es de 8,15 para el año 2015, no presenta diferencia estadísticamente significativa en comparación al departamento.
- Prevalencia de desnutrición global en menores de cinco años: En cuanto a prevalencia de desnutrición global en menores de cinco años el departamento del Huila presenta una cobertura de 2,9% en comparación con el con el nivel nacional que muestra un 3,4%.
- Prevalencia de desnutrición crónica: En cuanto a prevalencia de desnutrición crónica, el departamento del Huila presenta una cobertura de 11,7% en comparación con el nivel nacional que muestra un 13,2%.
- Prevalencia de obesidad en hombres de 18 a 64 años: En cuanto a prevalencia de obesidad en hombres de 18 a 64 años, el departamento del Huila presenta una cobertura de 12,7% en comparación con el nivel nacional que muestra un 16,5%.
- Prevalencia de obesidad en mujeres de 15 a 49 años: En cuanto a prevalencia de obesidad en mujeres de 15 a 49 años, el departamento del Huila presenta una cobertura de 12,5% en comparación con el nivel nacional que muestra un 15,2%.

Alcaldía Municipal de Acevedo - Huila

Dirección: Carrera 4 No. 2 - 02, Palacio Municipal, Acevedo - Huila | Código Postal:417070
Teléfono: (+57) 312 510 3417 - 312 510 5734 - 311 811 8034 | Correo electrónico: contactenos@acevedo-huila.gov.co 135



Alcaldía de Acevedo - Huila

¡LLEGÓ EL CAMBIO!



Tabla 52. Determinantes intermedios de la salud - seguridad alimentaria y nutricional de Acevedo Huila, 2015

Determinantes intermedios de la salud	Huila 2015	Acevedo 2015	Comportamiento										
			2006	2007	2008	2009	2010	2011	2012	2013	2014	2015	
Porcentaje de nacidos vivos con bajo peso al nacer (EEVV-DANE 2015)	6,95	8,15	↗	↘	↘	↗	↘	↘	↗	↗	↗	↗	

Fuente: Base de Datos SISPRO

Condiciones factores, psicológicos y culturales

Los factores psicológicos y culturales de acuerdo a la estimación de la razón de tasa, razón de prevalencia y sus intervalos de confianza al 95%. Son de vital importancia en los análisis en salud.

- Porcentaje de personas de 5 a 64 años que consumen de frutas y verduras diariamente: En cuanto a porcentaje de personas de 5 a 64 que consumen frutas y verduras diariamente, el departamento del Huila presenta una cobertura de 74,8% en comparación con el nivel nacional que muestra un 66,8%.
- Prevalencia de último mes de consumo de alcohol en escolares de 11 a 18 años: En cuanto a prevalencia de último mes de consumo de alcohol en escolares de 11 a 18 años, el departamento del Huila presenta una cobertura de 30,4% en comparación con el nivel nacional que muestra un 39,8%.

Porcentaje de mujeres unidas con uso actual de algún método anticonceptivo (15 y 49 años): En cuanto a porcentaje de mujeres unidas con uso actual de algún método anticonceptivo (15 y 49 años), el departamento del Huila presenta una cobertura de 80,4% en comparación con el nivel nacional que muestra un 79,1%.

- Prevalencia de último año de consumo de marihuana en escolares de 11 a 18 años: En cuanto a prevalencia de último año de consumo de marihuana en escolares de 11 a 18 años, el departamento del Huila presenta una cobertura de 3% en comparación con el nivel nacional que muestra un 5,2%.
- Porcentaje de transmisión materno infantil de VIH en menores de 2 años: En cuanto a porcentaje de transmisión materno infantil de VIH en menores de 2 años, el departamento del Huila presenta una cobertura de 4,10% para el año 2016.

Alcaldía Municipal de Acevedo - Huila

Dirección: Carrera 4 No. 2 - 02, Palacio Municipal, Acevedo - Huila | Código Postal: 417070
 Teléfono: (+57) 312 510 3417 - 312 510 5734 - 311 811 8034 | Correo electrónico: contactenos@acevedo-huila.gov.co 136



Alcaldía de Acevedo - Huila

¡LLEGÓ EL CAMBIO!



- Cobertura de tratamiento antirretroviral: En cuanto a cobertura de tratamiento antirretroviral, el departamento del Huila presenta una cobertura de 89,30% para el año 2016.
- Prevalencia de consumo de cualquier sustancia ilícita en el último año: En cuanto a prevalencia de consumo de cualquier sustancia ilícita en el último año, el departamento del Huila presenta una cobertura de 4,3% en comparación con el nivel nacional que muestra un 8,7%.
- Prevalencia de fumadores actuales: En cuanto a prevalencia de fumadores actuales, el departamento del Huila presenta una cobertura de 10,2% en comparación con el nivel nacional que muestra un 12,8%.
- Tasa de incidencia de violencia intrafamiliar: Para este punto se compara para el año 2016, la tasa de incidencia de violencia de niños, niñas y adolescentes y de otros familiares donde no hubo diferencia estadísticamente significativa en el municipio de Acevedo con relación para el departamento del Huila para el mismo año.
- Tasa de incidencia de violencia contra la mujer, el hombre y de pareja: Para el municipio de Acevedo para el año 2016, no hubo diferencia estadísticamente significativa con relación al departamento del Huila en la violencia contra el hombre y la pareja, en comparación con la violencia contra la mujer donde si hubo diferencia estadísticamente significativa.

Tabla 53. Determinantes intermedios de la salud - factores psicológicos y culturales del municipio de Acevedo Huila

Determinantes intermedios de la salud	Huila 2016	Acevedo 2016
Tasa de incidencia de violencia niños, niñas y adolescentes (Forensis 2016)	49,55	28,45
Tasa de incidencia de violencia contra el hombre (Forensis 2016)	44,21	22,33
Tasa de incidencia de violencia contra la mujer (Forensis 2016)	271,19	347,54
Tasa de incidencia de violencia de pareja (Forensis 2016)	157,84	176,34

Fuente: FORENSIS 2016.

Alcaldía Municipal de Acevedo - Huila

Dirección: Carrera 4 No. 2 - 02, Palacio Municipal, Acevedo - Huila | Código Postal: 417070
 Teléfono: (+57) 312 510 3417 - 312 510 5734 - 311 811 8034 | Correo electrónico: contactenos@acevedo-huila.gov.co 137



Alcaldía de Acevedo - Huila

¡LLEGÓ EL CAMBIO!



Sistema sanitario.

Para estos indicadores en el año 2016, no hubo diferencia estadísticamente significativa entre el municipio y el departamento, excepto en el Porcentaje de hogares con barreras de acceso a los servicios para cuidado de la primera infancia donde si hay diferencia estadísticamente significativa, las coberturas de vacunación, aunque no lograron la cobertura útil del 95%, si fueron mejores en comparación al año 2015.

- Porcentaje de hogares con barreras de acceso a los servicios para cuidado de la primera infancia. Para el municipio de Acevedo este indicador se encuentra en el 30,42%, superior al del departamento, 18,7, donde hay diferencia estadísticamente significativa y alerta sobre la atención oportuna del menor de 5 años dándole prioridad.
- Porcentaje de hogares con barreras de acceso a los servicios de salud. Para este indicador el municipio de Acevedo tiene una barrera del 11%, casi el doble del valor del departamento, lo que implica una diferencia estadísticamente significativa y un gran esfuerzo por mejorar el acceso del servicio de salud a sus pobladores.
- Coberturas administrativas de vacunación con BCG para nacidos vivos: En cuanto a coberturas administrativas de vacunación con BCG para nacidos vivos, el municipio de Acevedo presenta una cobertura de 94,8%, en comparación con el departamento del Huila que muestra un 96,2%.
- Coberturas administrativas de vacunación con DPT 3 dosis en menores de 1 año: En cuanto a coberturas administrativas de vacunación con DPT 3 dosis en menores de 1 año, el municipio de Acevedo presenta una cobertura de 90,8%, en comparación con el departamento del Huila que muestra un 91,38%
- Coberturas administrativas de vacunación con polio 3 dosis en menores de 1 año: En cuanto a, coberturas administrativas de vacunación con polio 3 dosis en menores de 1 año, el municipio de Acevedo presenta una cobertura de 90,6% en comparación con el departamento del Huila que registra 91,41%
- Coberturas administrativas de vacunación con triple viral dosis en menores de 1 año: En cuanto a coberturas administrativas de vacunación con triple viral dosis en menores de 1 año, el municipio de Acevedo presenta una cobertura de 91,4% en comparación con el departamento del Huila que registra 91,0%
- Porcentaje de nacidos vivos con 4 o más consultas de control prenatal En cuanto a porcentaje de nacidos vivos con 4 o más consultas de control prenatal para el año 2015, el municipio de Acevedo presenta una cobertura de 84,6%, lo que implica aunar esfuerzos para la captación temprana y oportuna de la gestante. El departamento del Huila que registra 92,1%

Alcaldía Municipal de Acevedo - Huila

Dirección: Carrera 4 No. 2 - 02, Palacio Municipal, Acevedo - Huila | Código Postal: 417070
Teléfono: (+57) 312 510 3417 - 312 510 5734 - 311 811 8034 | Correo electrónico: contactenos@acevedo-huila.gov.co 138



Alcaldía de Acevedo - Huila

¡LLEGÓ EL CAMBIO!



- Cobertura de parto institucional: En cuanto a cobertura de parto institucional, el municipio de Acevedo presenta una cobertura de 99,1% para el año 2015, en comparación con el departamento del Huila que registra 98,5%
- Porcentaje de partos atendidos por personal calificado: En cuanto a Porcentaje de partos atendidos por personal calificado, el municipio de Acevedo tiene una cobertura de 99,3% en comparación con el departamento del Huila que muestra un 98,6%, para el año 2015.

Tabla 54. Determinantes intermedios de la salud -Sistema sanitario del municipio de Acevedo – Huila 2016.

Determinantes intermedios de la salud	Huila 2016	Acevedo 2016	Comportamiento													
			2006	2007	2008	2009	2010	2011	2012	2013	2014	2015	2016			
Porcentaje de hogares con barreras de acceso a los servicios para cuidado de la primera infancia (DNP-DANE 2005)	18,7	30,42														
Porcentaje de hogares con barreras de acceso a los servicios de salud (DNP-DANE 2005)	7,5	11,00														
Cobertura de afiliación al SGSSS (MSPS 2016)	93,16	85,40														
Coberturas administrativas de vacunación con BCG para nacidos vivos (MSPS 2016)	96,29	94,89	-	-	-	-	↗	↗	↗	↘	↘	↗	↗			
Coberturas administrativas de vacunación con DPT 3 dosis en menores de 1 año (MSPS 2016)	91,38	90,84	-	-	-	-	↗	↘	↗	↗	↘	↘	↗			
Coberturas administrativas de vacunación con polio 3 dosis en menores de 1 año (MSPS 2016)	91,41	90,69	-	-	-	-	↗	↘	↗	↗	↘	↘	↗			
Coberturas administrativas de vacunación con triple viral dosis en menores de 1	91	91,40	-	-	-	-	↗	↗	↗	↗	↗	↘	↗			

Alcaldía Municipal de Acevedo - Huila

Dirección: Carrera 4 No. 2 - 02, Palacio Municipal, Acevedo - Huila | Código Postal: 417070
 Teléfono: (+57) 312 510 3417 - 312 510 5734 - 311 811 8034 | Correo electrónico: contactenos@acevedo-huila.gov.co 139



Alcaldía de Acevedo - Huila

¡LLEGÓ EL CAMBIO!



año (MSPS 2016)

Porcentaje de nacidos vivos con cuatro o más consultas de control prenatal (EEVV-DANE 2015)	92,14	84,60	↗	↗	↘	↗	↘	↘	↘	↗	↗
Cobertura de parto institucional (EEVV-DANE 2015)	98,57	99,13	↗	↗	↘	↗	↘	↗	↗	↗	↘
Porcentaje de partos atendidos por personal calificado (EEVV-DANE 2015)	98,69	99,30	↗	↗	↘	↘	↗	↗	↗	↘	↗

Fuente: Base de datos SISPRO.

Cobertura de afiliación municipio de Acevedo, año 2016.

A continuación, se describe la afiliación de los residentes en el municipio de Acevedo donde el mayor porcentaje, 95,45 corresponde a la población del régimen subsidiado.

Tabla 55. Cobertura de afiliación municipio de Acevedo, 2016.

	Contributivo	Porcentaje	Excepción	Porcentaje	Subsidiado	Porcentaje	Total
Acevedo	995	3,46	311	1,08	27432	95,45	28738

Fuente: Base de Datos Única de Afiliados - CUBO_BDUA, Bodega SISPRO, Ministerio de Salud y Protección Social.

Fuente Población: Proyecciones del DANE 2005 a 2020

Nota: No incluye información de afiliados de Fuerzas militares y Policía Nacional, la información no está disponible por Departamento ni municipio

Otros datos del sistema sanitario

Servicios habilitados IPS

Tabla 56. IPS Privadas

PRESTADOS	SERVICIOS HABILITADOS
DIANA LORENA FIRIGUA QUINTERO	Fisioterapia

Alcaldía Municipal de Acevedo - Huila

Dirección: Carrera 4 No. 2 - 02, Palacio Municipal, Acevedo - Huila | Código Postal: 417070
 Teléfono: (+57) 312 510 3417 - 312 510 5734 - 311 811 8034 | Correo electrónico: contactenos@acevedo-huila.gov.co 140



Alcaldía de Acevedo - Huila

¡LLEGÓ EL CAMBIO!



MARIA RUTH PALOMARES CUELLAR	Odontología General
	Protección específica - atención preventiva en salud bucal
	Proceso de esterilización
MARTHA ISABEL MENESES MUÑOZ	Fisioterapia
MILENA ROJAS URQUINA	Fisioterapia

Fuente: Base de Datos SISPRO 2016

Empresa Social del Estado

En el Municipio de Acevedo se encuentra la ESE Hospital San Francisco Javier de Acevedo, cuyo NIT es 813002497-5, ubicada en la carrera 3 calle 9 esquina, los servicios habilitados son:

Tabla 57. Empresa Social del Estado

Sede	Nombre	Servicios
1	E.S.E. HOSPITAL SAN FRANCISCO JAVIER DE ACEVEDO	101-GENERAL ADULTOS
1	E.S.E. HOSPITAL SAN FRANCISCO JAVIER DE ACEVEDO	102-GENERAL PEDIÁTRICA
1	E.S.E. HOSPITAL SAN FRANCISCO JAVIER DE ACEVEDO	112-OBSTETRICIA
1	E.S.E. HOSPITAL SAN FRANCISCO JAVIER DE ACEVEDO	312-ENFERMERÍA
1	E.S.E. HOSPITAL SAN FRANCISCO JAVIER DE ACEVEDO	328-MEDICINA GENERAL
1	E.S.E. HOSPITAL SAN FRANCISCO JAVIER DE ACEVEDO	334-ODONTOLOGÍA GENERAL
1	E.S.E. HOSPITAL SAN FRANCISCO JAVIER DE ACEVEDO	344-PSICOLOGÍA

Alcaldía Municipal de Acevedo - Huila

Dirección: Carrera 4 No. 2 - 02, Palacio Municipal, Acevedo - Huila | Código Postal: 417070
 Teléfono: (+57) 312 510 3417 - 312 510 5734 - 311 811 8034 | Correo electrónico: contactenos@acevedo-huila.gov.co 141



Alcaldía de Acevedo - Huila
¡LLEGÓ EL CAMBIO!



	ACEVEDO	
1	E.S.E. HOSPITAL SAN FRANCISCO JAVIER DE ACEVEDO	501-SERVICIO DE URGENCIAS
1	E.S.E. HOSPITAL SAN FRANCISCO JAVIER DE ACEVEDO	601-TRANSPORTE ASISTENCIAL BÁSICO
1	E.S.E. HOSPITAL SAN FRANCISCO JAVIER DE ACEVEDO	706-LABORATORIO CLÍNICO
1	E.S.E. HOSPITAL SAN FRANCISCO JAVIER DE ACEVEDO	712-TOMA DE MUESTRAS DE LABORATORIO CLÍNICO
1	E.S.E. HOSPITAL SAN FRANCISCO JAVIER DE ACEVEDO	714-SERVICIO FARMACÉUTICO
1	E.S.E. HOSPITAL SAN FRANCISCO JAVIER DE ACEVEDO	719-ULTRASONIDO
1	E.S.E. HOSPITAL SAN FRANCISCO JAVIER DE ACEVEDO	741-TAMIZACIÓN DE CÁNCER DE CUELLO UTERINO
1	E.S.E. HOSPITAL SAN FRANCISCO JAVIER DE ACEVEDO	907-PROTECCIÓN ESPECÍFICA - ATENCIÓN DEL PARTO
1	E.S.E. HOSPITAL SAN FRANCISCO JAVIER DE ACEVEDO	908-PROTECCIÓN ESPECÍFICA - ATENCIÓN AL RECIÉN NACIDO
1	E.S.E. HOSPITAL SAN FRANCISCO JAVIER DE ACEVEDO	909-DETECCIÓN TEMPRANA - ALTERACIONES DEL CRECIMIENTO Y DESARROLLO (MENOR A 10 AÑOS)
1	E.S.E. HOSPITAL SAN FRANCISCO JAVIER DE ACEVEDO	910-DETECCIÓN TEMPRANA - ALTERACIONES DEL DESARROLLO DEL JOVEN (DE 10 A 29 AÑOS)
1	E.S.E. HOSPITAL SAN FRANCISCO JAVIER DE ACEVEDO	911-DETECCIÓN TEMPRANA - ALTERACIONES DEL EMBARAZO

Alcaldía Municipal de Acevedo - Huila

Dirección: Carrera 4 No. 2 - 02, Palacio Municipal, Acevedo - Huila | Código Postal:417070
Teléfono: (+57) 312 510 3417 - 312 510 5734 - 311 811 8034 | Correo electrónico: contactenos@acevedo-huila.gov.co 142



Alcaldía de Acevedo - Huila

¡LLEGÓ EL CAMBIO!



1	E.S.E. HOSPITAL SAN FRANCISCO JAVIER DE ACEVEDO	912-DETECCIÓN TEMPRANA - ALTERACIONES EN EL ADULTO (MAYOR A 45 AÑOS)
1	E.S.E. HOSPITAL SAN FRANCISCO JAVIER DE ACEVEDO	913-DETECCIÓN TEMPRANA - CÁNCER DE CUELLO UTERINO
1	E.S.E. HOSPITAL SAN FRANCISCO JAVIER DE ACEVEDO	915-DETECCIÓN TEMPRANA - ALTERACIONES DE LA AGUDEZA VISUAL
1	E.S.E. HOSPITAL SAN FRANCISCO JAVIER DE ACEVEDO	916-PROTECCIÓN ESPECÍFICA - VACUNACIÓN
1	E.S.E. HOSPITAL SAN FRANCISCO JAVIER DE ACEVEDO	917-PROTECCIÓN ESPECÍFICA - ATENCIÓN PREVENTIVA EN SALUD BUCAL
1	E.S.E. HOSPITAL SAN FRANCISCO JAVIER DE ACEVEDO	918-PROTECCIÓN ESPECÍFICA - ATENCIÓN EN PLANIFICACIÓN FAMILIAR HOMBRES Y MUJERES
1	E.S.E. HOSPITAL SAN FRANCISCO JAVIER DE ACEVEDO	950-PROCESO ESTERILIZACIÓN
2	EMPRESA SOCIAL DEL ESTADO SAN FRANCISCO JAVIER-SAN ADOLFO	312-ENFERMERÍA
2	EMPRESA SOCIAL DEL ESTADO SAN FRANCISCO JAVIER-SAN ADOLFO	328-MEDICINA GENERAL
2	EMPRESA SOCIAL DEL ESTADO SAN FRANCISCO JAVIER-SAN ADOLFO	334-ODONTOLOGÍA GENERAL
2	EMPRESA SOCIAL DEL ESTADO SAN FRANCISCO JAVIER-SAN ADOLFO	712-TOMA DE MUESTRAS DE LABORATORIO CLÍNICO
2	EMPRESA SOCIAL DEL ESTADO SAN FRANCISCO JAVIER-SAN ADOLFO	909-DETECCIÓN TEMPRANA - ALTERACIONES DEL CRECIMIENTO Y DESARROLLO (MENOR A 10 AÑOS)
2	EMPRESA SOCIAL DEL ESTADO SAN FRANCISCO	910-DETECCIÓN TEMPRANA - ALTERACIONES DEL DESARROLLO DEL JOVEN (DE 10 A 29

Alcaldía Municipal de Acevedo - Huila

Dirección: Carrera 4 No. 2 - 02, Palacio Municipal, Acevedo - Huila | Código Postal:417070
Teléfono: (+57) 312 510 3417 - 312 510 5734 - 311 811 8034 | Correo electrónico: contactenos@acevedo-huila.gov.co 143



Alcaldía de Acevedo - Huila

¡LLEGÓ EL CAMBIO!



	JAVIER-SAN ADOLFO	AÑOS)
2	EMPRESA SOCIAL DEL ESTADO SAN FRANCISCO JAVIER-SAN ADOLFO	911-DETECCIÓN TEMPRANA - ALTERACIONES DEL EMBARAZO
2	EMPRESA SOCIAL DEL ESTADO SAN FRANCISCO JAVIER-SAN ADOLFO	912-DETECCIÓN TEMPRANA - ALTERACIONES EN EL ADULTO (MAYOR A 45 AÑOS)
2	EMPRESA SOCIAL DEL ESTADO SAN FRANCISCO JAVIER-SAN ADOLFO	913-DETECCIÓN TEMPRANA - CÁNCER DE CUELLO UTERINO
2	EMPRESA SOCIAL DEL ESTADO SAN FRANCISCO JAVIER-SAN ADOLFO	914-DETECCIÓN TEMPRANA - CÁNCER SENO
2	EMPRESA SOCIAL DEL ESTADO SAN FRANCISCO JAVIER-SAN ADOLFO	915-DETECCIÓN TEMPRANA - ALTERACIONES DE LA AGUDEZA VISUAL
2	EMPRESA SOCIAL DEL ESTADO SAN FRANCISCO JAVIER-SAN ADOLFO	916-PROTECCIÓN ESPECÍFICA - VACUNACIÓN
2	EMPRESA SOCIAL DEL ESTADO SAN FRANCISCO JAVIER-SAN ADOLFO	917-PROTECCIÓN ESPECÍFICA - ATENCIÓN PREVENTIVA EN SALUD BUCAL
2	EMPRESA SOCIAL DEL ESTADO SAN FRANCISCO JAVIER-SAN ADOLFO	918-PROTECCIÓN ESPECÍFICA - ATENCIÓN EN PLANIFICACIÓN FAMILIAR HOMBRES Y MUJERES

Fuente: Base de Datos SISPRO 2016

Tabla 58. Oferta prestadores, servicios de salud Acevedo Huila 2015

Grupo Servicio	Indicador	2015
APOYO DIAGNÓSTICO Y COMPLEMENTACIÓN TERAPÉUTICA	Número de IPS habilitadas con el servicio de laboratorio citologías cervico-uterinas	1
	Número de IPS habilitadas con el servicio de laboratorio clínico	1
	Número de IPS habilitadas con el servicio de servicio farmacéutico	1
	Número de IPS habilitadas con el servicio de tamización de cáncer de cuello uterino	1
	Número de IPS habilitadas con el servicio de toma de muestras citologías cervico-uterinas	1
	Número de IPS habilitadas con el servicio de toma de muestras de laboratorio clínico	2
	Número de IPS habilitadas con el servicio de ultrasonido	1

Alcaldía Municipal de Acevedo - Huila

Dirección: Carrera 4 No. 2 - 02, Palacio Municipal, Acevedo - Huila | Código Postal:417070
 Teléfono: (+57) 312 510 3417 - 312 510 5734 - 311 811 8034 | Correo electrónico: contactenos@acevedo-huila.gov.co 144



Alcaldía de Acevedo - Huila

¡LLEGÓ EL CAMBIO!



CONSULTA EXTERNA	Número de IPS habilitadas con el servicio de enfermería	2
	Número de IPS habilitadas con el servicio de medicina general	2
	Número de IPS habilitadas con el servicio de odontología general	2
	Número de IPS habilitadas con el servicio de otras consultas de especialidad	1
	Número de IPS habilitadas con el servicio de psicología	1
INTERNACION	Número de IPS habilitadas con el servicio de general adultos	1
	Número de IPS habilitadas con el servicio de general pediátrica	1
	Número de IPS habilitadas con el servicio de obstetricia	1
PROCESOS	Número de IPS habilitadas con el servicio de proceso esterilización	1
PROTECCION ESPECIFICA Y DETECCION TEMPRANA	Número de IPS habilitadas con el servicio de atención preventiva salud oral higiene oral	1
	Número de IPS habilitadas con el servicio de detección temprana - alteraciones de la agudeza visual	2
	Número de IPS habilitadas con el servicio de detección temprana - alteraciones del crecimiento y desarrollo (menor a 10 años)	2
	Número de IPS habilitadas con el servicio de detección temprana - alteraciones del desarrollo del joven (de 10 a 29 años)	2
	Número de IPS habilitadas con el servicio de detección temprana - alteraciones del embarazo	2
	Número de IPS habilitadas con el servicio de detección temprana - alteraciones en el adulto (mayor a 45 años)	2
	Número de IPS habilitadas con el servicio de detección temprana - cáncer de cuello uterino	2
	Número de IPS habilitadas con el servicio de detección temprana - cáncer seno	1
	Número de IPS habilitadas con el servicio de planificación familiar	1
	Número de IPS habilitadas con el servicio de promoción en salud	1
	Número de IPS habilitadas con el servicio de protección específica - atención al recién nacido	1
	Número de IPS habilitadas con el servicio de protección específica - atención del parto	1
	Número de IPS habilitadas con el servicio de protección específica - atención en planificación familiar hombres y mujeres	2
	Número de IPS habilitadas con el servicio de protección específica - atención preventiva en salud bucal	2
	Número de IPS habilitadas con el servicio de protección específica - vacunación	2
	Número de IPS habilitadas con el servicio de vacunación	1
TRANSPORTE ASISTENCIAL	Número de IPS habilitadas con el servicio de transporte asistencial básico	1
URGENCIAS	Número de IPS habilitadas con el servicio de servicio de urgencias	1

Fuente: Base de Datos SISPRO

Alcaldía Municipal de Acevedo - Huila

Dirección: Carrera 4 No. 2 - 02, Palacio Municipal, Acevedo - Huila | Código Postal:417070
Teléfono: (+57) 312 510 3417 - 312 510 5734 - 311 811 8034 | Correo electrónico: contactenos@acevedo-huila.gov.co 145



Alcaldía de Acevedo - Huila
¡LLEGÓ EL CAMBIO!



Tabla 59. Capacidad Instalada E.S.E. Hospital San Francisco Javier de Acevedo

Sede	Nombre	Grupo	Concepto	Cantidad	Número de Placa	Modalidad	Modelo	Tarjeta de propiedad
1	E.S.E. HOSPITAL SAN FRANCISCO JAVIER DE ACEVEDO	AMBULANCIAS	Básica	1	OAP171	TERRESTRE	2009	08-413193338317
1	E.S.E. HOSPITAL SAN FRANCISCO JAVIER DE ACEVEDO	AMBULANCIAS	Básica	1	OWI642	TERRESTRE	2015	10009103005
1	E.S.E. HOSPITAL SAN FRANCISCO JAVIER DE ACEVEDO	AMBULANCIAS	Básica	1	OXB443	TERRESTRE	2012	10002869921
1	E.S.E. HOSPITAL SAN FRANCISCO JAVIER DE ACEVEDO	AMBULANCIAS	Básica	1	OXB444	TERRESTRE	2012	10002870029
1	E.S.E. HOSPITAL SAN FRANCISCO JAVIER DE ACEVEDO	CAMAS	Pediátrica	3	0	0	0	0

Alcaldía Municipal de Acevedo - Huila

Dirección: Carrera 4 No. 2 - 02, Palacio Municipal, Acevedo - Huila | Código Postal:417070
Teléfono: (+57) 312 510 3417 - 312 510 5734 - 311 811 8034 | Correo electrónico: contactenos@acevedo-huila.gov.co 146



Alcaldía de Acevedo - Huila
¡LLEGÓ EL CAMBIO!



1	E.S.E. HOSPITAL SAN FRANCISCO JAVIER DE ACEVEDO	CAMAS	Adultos	4	0	0	0	0
1	E.S.E. HOSPITAL SAN FRANCISCO JAVIER DE ACEVEDO	CAMAS	Obstetricia	3	0	0	0	0
1	E.S.E. HOSPITAL SAN FRANCISCO JAVIER DE ACEVEDO	SALAS	Partos	1	0	0	0	0
1	E.S.E. HOSPITAL SAN FRANCISCO JAVIER DE ACEVEDO	SALAS	Procedimientos	1	0	0	0	0
2	EMPRESA SOCIAL DEL ESTADO SAN FRANCISCO JAVIER- SAN ADOLFO	SALAS	Procedimientos	0	0	0	0	0

Fuente: Base de Datos SISPRO 2016

Alcaldía Municipal de Acevedo - Huila

Dirección: Carrera 4 No. 2 - 02, Palacio Municipal, Acevedo - Huila | Código Postal: 417070
Teléfono: (+57) 312 510 3417 - 312 510 5734 - 311 811 8034 | Correo electrónico: contactenos@acevedo-huila.gov.co 147



Alcaldía de Acevedo - Huila

¡LLEGÓ EL CAMBIO!



Tabla 60. Oferta prestadores, capacidad instalada municipio de Acevedo, 2015

Indicador	2015
Razón de ambulancias básicas por 1.000 habitantes	0,12
Razón de ambulancias medicalizadas por 1.000 habitantes	0,00
Razón de ambulancias por 1.000 habitantes	0,12
Razón de camas de adulto por 1.000 habitantes	0,12
Razón de camas de cuidado intensivo por 1.000 habitantes	0,00
Razón de camas de cuidado intermedio por 1.000 habitantes	0,00
Razón de camas por 1.000 habitantes	0,30

Fuente: Base de Datos SISPRO

2.2.7.2 Análisis de los determinantes estructurales de las inequidades en salud

El análisis identifica como determinante estructural: el estrato socioeconómico, los ingresos, la etnia, el nivel educativo y la ocupación se presenta en la población, la relación entre ellos y los efectos sobre la salud de la población del municipio de Acevedo

- **Proporción de población en necesidades básicas insatisfechas:** El municipio de Acevedo Huila presenta unas necesidades básicas Insatisfechas del 64,10% lo que lo enmarca en la región como una zona pobre con gran cantidad de necesidades básicas insatisfechas.
- **Proporción de población en hacinamiento,** La proporción de hacinamiento en el municipio de Acevedo es de 9,18%
- **Proporción de población en miseria:** La población es estado de miseria es del 27,32% lo cual debe de ser prioritario en la instauración de planes de gobierno de los mandatarios de turno.

Tabla 61. Otros indicadores de ingreso, Municipio de Acevedo Huila

Indicadores de ingreso	2008	2009	2010	2011	2012
Proporción de población en necesidades básicas insatisfechas				64,10	
Proporción de población en miseria				27,32	
Proporción de población en hacinamiento				9,18	

Fuente: DANE, Censo General 2005

Alcaldía Municipal de Acevedo - Huila

Dirección: Carrera 4 No. 2 - 02, Palacio Municipal, Acevedo - Huila | Código Postal:417070
 Teléfono: (+57) 312 510 3417 - 312 510 5734 - 311 811 8034 | Correo electrónico: contactenos@acevedo-huila.gov.co 148



Alcaldía de Acevedo - Huila

¡LLEGÓ EL CAMBIO!



Cobertura de Educación

La cobertura neta y bruta de educación en el municipio del Acevedo Huila presenta similitud a la establecida a nivel departamental, sin embargo, para la cobertura bruta d educación categoría media presenta diferencia estadísticamente significa lo que representa menos acceso de la población para el estudio medio. Es mayor la tasa cobertura para la educación primaria y va disminuyendo a mayor grado de educación

Tabla 62. Tasa de cobertura bruta de educación del Municipio Acevedo, 2005 – 2016

	Huila 2016	Acevedo 2016	Comportamiento													
			2003	2004	2005	2006	2007	2008	2009	2010	2011	2012	2013	2014	2015	2016
Porcentaje de hogares con analfabetismo (DNP-DANE 2005)	20,6	24,39			24											
Tasa de cobertura bruta de Educación categoría Primaria (MEN 2016)	94,54	110,55	-	-	↗	↗	↗	↗	↗	↗	↗	↘	↘	↘	↘	-
Tasa de cobertura bruta de Educación Categoría Secundario (MEN 2016)	91,99	90,21	-	-	↗	↗	↗	↗	↗	↘	↗	↗	↗	↘	↗	-
Tasa de cobertura bruta de Educación Categoría Media (MEN 2016)	66,93	46,50	-	-	↗	↗	↗	↗	↘	↗	↗	↗	-	↗	↘	-

Fuente: MEN - SIMAT

POBREZA (NBI)

NECESIDADES BÁSICAS INSATISFECHAS (NBI)

Alcaldía Municipal de Acevedo - Huila

Dirección: Carrera 4 No. 2 - 02, Palacio Municipal, Acevedo - Huila | Código Postal:417070
 Teléfono: (+57) 312 510 3417 - 312 510 5734 - 311 811 8034 | Correo electrónico: contactenos@acevedo-huila.gov.co 149



Alcaldía de Acevedo - Huila

¡LLEGÓ EL CAMBIO!



Tabla 63 Necesidades Básicas Insatisfechas Total

Nombre Municipio	Personas en NBI					
	Cabecera		Resto		Total	
	Por (%)	cve (%)	Prop (%)	cve (%)	Prop (%)	cve (%)
ACEVEDO	97,69	-	57,01	-	64,10	-

Fuente: Base de Datos SISPRO

Tabla 64. Necesidades Básicas Insatisfechas por área

Nombre Municipio	Cabecera													
	Prop de Personas en NBI (%)	cv (%)	Prop de Personas en miseria	cv (%)	Compon ente vivienda	cv (%)	Compon ente Servicios	cv (%)	Compon ente Hacinamiento	cv (%)	Compon ente Inasistencia	cv (%)	Compon ente dependencia económica	cv (%)
ACEVEDO	97,69	-	29,12	-	5,78	-	96,91	-	13,19	-	4,92	-	16,10	-

Nombre Municipio	Resto													
	Prop de Personas en NBI (%)	cv (%)	Prop de Personas en miseria	cv (%)	Compon ente vivienda	cv (%)	Compon ente Servicios	cv (%)	Compon ente Hacinamiento	cv (%)	Compon ente Inasistencia	cv (%)	Compon ente dependencia económica	cv (%)
ACEVEDO	57,01	-	26,94	-	24,56	-	28,86	-	8,34	-	10,11	-	23,55	-

Nombre Municipio	Total													
	Prop de Personas en NBI (%)	cv (%)	Prop de Personas en miseria	cv (%)	Compon ente vivienda	cv (%)	Compon ente Servicios	cv (%)	Compon ente Hacinamiento	cv (%)	Compon ente Inasistencia	cv (%)	Compon ente dependencia económica	cv (%)

Alcaldía Municipal de Acevedo - Huila

Dirección: Carrera 4 No. 2 - 02, Palacio Municipal, Acevedo - Huila | Código Postal: 417070
 Teléfono: (+57) 312 510 3417 - 312 510 5734 - 311 811 8034 | Correo electrónico: contactenos@acevedo-huila.gov.co 150



Alcaldía de Acevedo - Huila

¡LLEGÓ EL CAMBIO!



	(%)		a											
ACEVEDO	64,10	-	27,32	-	21,29	-	40,72	-	9,18	-	9,20	-	22,26	-

FUENTE DANE 2005

ÍNDICE DE POBREZA MULTIDIMENSIONAL

Tabla 65. Porcentaje de hogares a nivel municipal que sufren privación según variable, del Municipio de Acevedo.

Municipio	Número de hogares	Bajo logro educativo		Analfabetismo		Inasistencia escolar		Rezago escolar	
		%	Hogares	%	Hogares	%	Hogares	%	Hogares
Acevedo	5.872	93,73%	5.504	24,39%	1.432	24,81%	1.457	38,66%	2.270

FUENTE DANE 2005

Según DNP censo DANE 2005 en el Municipio de Acevedo se cuenta con 5.872 hogares de los cuales el 93,73% tienen bajo logro educativo, el 24,39% son analfabetas, el 24,81% presentan inasistencia escolar y el 38,66% en rezago escolar

Municipio	Barreras de acceso a servicios para cuidado de la primera infancia		Trabajo infantil		Alta tasa de dependencia económica		Empleo informal	
	%	Hogares	%	Hogares	%	Hogares	%	Hogares
Acevedo	30,42%	1.786	11,75%	690	56,66%	3.327	99,13%	5.821

FUENTE DANE 2005

Según DNP 2005 en el Municipio de Acevedo se cuenta con 5.872 hogares de los cuales el 30,42% tienen Barreras de acceso a servicios para cuidado de la primera infancia, el 11,75% tienen trabajo infantil, el 56,66% presenta alta tasa de dependencia económica y el 99,13% presenta empleo informal.

Alcaldía Municipal de Acevedo - Huila

Dirección: Carrera 4 No. 2 - 02, Palacio Municipal, Acevedo - Huila | Código Postal: 417070
 Teléfono: (+57) 312 510 3417 - 312 510 5734 - 311 811 8034 | Correo electrónico: contactenos@acevedo-huila.gov.co 151



Alcaldía de Acevedo - Huila

¡LLEGÓ EL CAMBIO!



Municipio	Sin aseguramiento en salud		Barreras de acceso a servicio de salud		Sin acceso a fuente de agua mejorada		Inadecuada eliminación de excretas	
	%	Hogares	%	Hogares	%	Hogares	%	Hogares
Acevedo	28,18%	1.655	11,00%	646	95,35%	5.599	54,43%	3.196

FUENTE DANE 2005

Según DNP 2005 en el Municipio de Acevedo se cuenta con 5.872 hogares de los cuales el 28,18% se encuentra sin aseguramiento en salud, el 11,00% tienen barreras de acceso a servicios de salud, el 95,35% no tienen acceso a fuente de agua mejorada y el 54,43% presenta inadecuada eliminación de excretas.

Municipio	Pisos inadecuados		Paredes inadecuadas		Hacinamiento	
	%	Hogares	%	Hogares	%	Hogares
Acevedo	24,06%	1.413	1,67%	98	21,24%	1.247

FUENTE DANE 2005

Ocupación

En el departamento del Huila para el año 2016, el porcentaje de población en edad de trabajar es de 78,4%. El municipio no cuenta con información propia

Población económicamente activa

Para el municipio del Acevedo no hay datos para este indicador, se describe la información de la entidad territorial de referencia La proyección para el departamento del Huila de la población económicamente activa es de 582.000 personas para el año 2016. La población en edad de trabajar es de 917.000 habitantes. Los ocupados 535.000 y los desocupados 47.000.

Tasa de desempleo

En el año 2016, el departamento del Huila presentó una tasa global de participación de 63,4%, la tasa de ocupación fue 58,4% y la tasa de desempleo fue 8,0%, aumentando 0,4 puntos porcentuales con respecto a la registrada en 2015 (7,6%).

Alcaldía Municipal de Acevedo - Huila

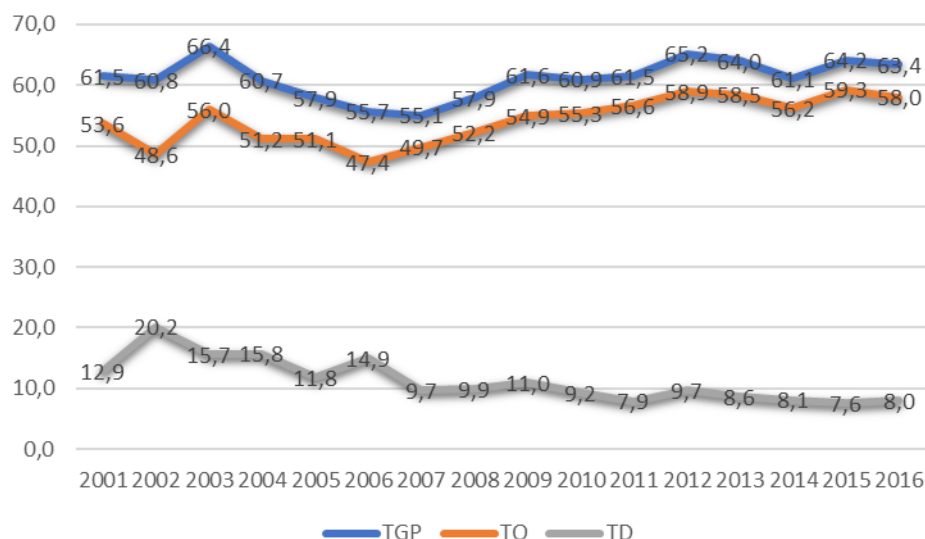
Dirección: Carrera 4 No. 2 - 02, Palacio Municipal, Acevedo - Huila | Código Postal: 417070
Teléfono: (+57) 312 510 3417 - 312 510 5734 - 311 811 8034 | Correo electrónico: contactenos@acevedo-huila.gov.co 152



Alcaldía de Acevedo - Huila ¡LLEGÓ EL CAMBIO!



Figura 47. Tasa global de participación, de ocupación y de desempleo Huila 2007 - 2016



Fuente: DANE - Encuesta Continua de Hogares, Gran Encuesta Integrada de Hogares

TGP: Tasa global de participación

TO: Tasa de ocupación

TD: Tasa de desempleo

La tasa de subempleo objetivo fue de 12,8% para el año 2016, superior en 0,2 puntos porcentuales frente a la presentada en el año anterior (12,6%).

3. CAPITULO III. PRIORIZACIÓN DE LOS EFECTOS DE SALUD

De acuerdo a los efectos de salud identificados en los capítulos uno y dos se propone ahora realizar la priorización en salud, para esto se propone realizar primero el reconocimiento de los problemas de salud y sus determinantes.

3.1. Prioridades de los problemas de salud

Alcaldía Municipal de Acevedo - Huila

Dirección: Carrera 4 No. 2 - 02, Palacio Municipal, Acevedo - Huila | Código Postal: 417070
Teléfono: (+57) 312 510 3417 - 312 510 5734 - 311 811 8034 | Correo electrónico: contactenos@acevedo-huila.gov.co 153



Alcaldía de Acevedo - Huila

¡LLEGÓ EL CAMBIO!



Tabla 66. Prioridades por Dimensiones

Dimensión Plan Decenal	Prioridad	Grupos de Riesgo (MIAS)
1. Salud Ambiental	1. Baja Cobertura de acueducto	000
	2. Baja Cobertura de alcantarillado	000
	3. Presencia de EDA	009
	4. Presencia de Hepatitis A en los últimos años	009
2. Vida saludable y no condiciones transmisibles	1. Prevalencia de Diabetes Mellitus en personas de 18 a 69 años	001
	2. Prevalencia de Hipertensión Arterial en personas de 18 a 69 años	001
	3. tumor maligno de la mama de la mujer	007
	4. tumor maligno del cuello del útero	007
	5. tumor maligno de la próstata	007
	6. tumores malignos de otras localizaciones y de las no especificadas	007
	7. Progresión de la enfermedad renal crónica	001
3. Convivencia social y salud mental	1. Sustancias Psicoactivas	013
	2. VCM, VIF y VSC en ascenso	012
	3. Agresiones (homicidios)	012
4. Seguridad alimentaria y nutricional	1. Bajo peso al nacer	008
	2. Deficiencias nutricionales	003
5. Sexualidad, derechos sexuales y reproductivos	1. Embarazos en adolescentes	008
	2. Disminución de la Cobertura de parto institucional	008
	3. Aumento de morbilidad materna extrema	008
6. Vida saludable y enfermedades transmisibles	4. Morbimortalidad VIH	009
	1. Presencia de tuberculosis	009
	2. Presencia de Infección respiratoria aguda IRA	009
	3. Esquema de vacunación por debajo del 95%	010
7. Salud pública en emergencias y desastres	1. Estrategias de respuesta en emergencias y desastres	013
8. Salud y Ámbito laboral	1. Trabajadores informales sin afiliación al sistema general de seguridad social en salud.	011
9. Gestión diferencial en poblaciones vulnerables	1. Personas en condición de discapacidad y falta compromiso social e institucional frente a esta	000

Alcaldía Municipal de Acevedo - Huila

Dirección: Carrera 4 No. 2 - 02, Palacio Municipal, Acevedo - Huila | Código Postal: 417070
 Teléfono: (+57) 312 510 3417 - 312 510 5734 - 311 811 8034 | Correo electrónico: contactenos@acevedo-huila.gov.co 154



Alcaldía de Acevedo - Huila

¡LLEGÓ EL CAMBIO!



	población.	
	2. Población de movilidad forzada	
	3. HTA y diabetes mellitus en adulto mayor	001
10. Fortalecimiento de la autoridad sanitaria	1. baja cobertura de afiliación al SGSSS	000

Fuente: Elaboración propia

Alcaldía Municipal de Acevedo - Huila

Dirección: Carrera 4 No. 2 - 02, Palacio Municipal, Acevedo - Huila | Código Postal: 417070
Teléfono: (+57) 312 510 3417 - 312 510 5734 - 311 811 8034 | Correo electrónico: contactenos@acevedo-huila.gov.co 155