



GOBERNACION DEL HUILA
Secretaria de Salud Departamental

Boletín epidemiológico Enfermedades Transmitidas por Vectores y Zoonosis, departamento del Huila, semana 25, 2018

Hasta el 29 de junio de 2018

Municipios en Zona de:

Brote dengue

NEIVA

AIPE

RIVERA

BARAYA

CAMPOALEGRE

Municipios en Zona

Alerta Dengue

GARZON

ALGECIRAS

PALERMO

PITAL

LA ARGENTINA

SALADOBLANCO

TIMANA

Virus Dengue
Virus Zika
Virus Chikunguña
Transmitidos por
Aedes Aegypti.



¡Comportamiento Infección por Virus Dengue Huila!

ZONA	MUNICIPIO	Seguimiento conducta adecuada (Hospitalizados, Remitidos o en observación) dengue con signos de alarma (CSA)					Seguimiento conducta adecuada dengue grave (Ingreso Unidad Cuidado Intensivo)				
		Total casos	Presentaron Signos Alarma	%	Conducta adecuada	%	Total casos	Concordancia Clasificación Final	Conducta adecuada	%	Pendientes ajuste (Pa)
Norte	Neiva	530	169	32%	154	91%	80	6	6	100%	1
	Aipe	82	16	20%	15	94%	8	0	0	0%	0
	Algeciras	27	16	59%	15	94%	16	1	1	0%	1
	Baraya	5	2	40%	1	50%	2	0	0	0%	0
	Campoalegre	13	6	46%	6	100%	2	0	0	0%	0
	Colombia	3	0	0%	0	0%	0	0	0	0%	0
	Hobo	9	8	89%	8	100%	4	0	0	0%	0
	Iquira	9	5	56%	0	0%	0	1	1	100%	0
	Palermo	47	18	38%	17	94%	8	0	0	0%	0
	Rivera	41	15	37%	14	93%	9	1	1	100%	0
	Santa María	17	2	12%	2	100%	0	0	0	0%	0
	Tello	9	3	33%	3	100%	2	0	0	0%	0
	Teruel	3	1	33%	1	100%	1	0	0	0%	0
	Villavieja	3	3	100%	3	100%	2	1	1	100%	0
Centro	Yaguará	10	6	60%	6	100%	4	0	0	0%	0
	Garzón	74	39	53%	38	97%	27	0	0	0%	0
	Agrado	10	4	40%	4	100%	0	0	0	0%	0
	Altamira	0	0	0%	0	0%	0	0	0	0%	0
	Gigante	8	8	100%	7	88%	5	0	0	0%	0
	Guadalupe	6	4	67%	3	75%	1	1	1	100%	0
	Pital	18	8	44%	8	100%	7	0	0	0%	0
	Suaza	7	6	86%	6	100%	2	0	0	0%	0
	Tarqui	15	8	53%	7	88%	4	0	0	0%	0
	La Plata	43	25	58%	23	92%	10	0	0	0%	0
Occidente	La Argentina	1	1	100%	1	100%	1	0	0	0%	0
	Nátaga	1	0	0%	0	0%	0	0	0	0%	0
	Paicol	2	1	50%	1	100%	0	0	0	0%	0
	Tesalia	7	1	14%	1	100%	0	0	0	0%	0
	Pitalito	72	44	61%	42	95%	22	0	0	0%	0
Sur	Acevedo	7	6	86%	6	100%	2	0	0	0%	0
	Elias	0	0	0%	0	0%	0	0	0	0%	0
	Isnos	14	10	71%	10	100%	5	0	0	0%	0
	Oporapa	1	1	100%	1	100%	1	0	0	0%	0
	Palestina	3	3	100%	3	100%	1	0	0	0%	0
	Saladoblanco	2	2	100%	2	100%	2	0	0	0%	0
	San Agustín	8	7	88%	6	86%	2	0	0	0%	0
	Timaná	36	19	53%	19	100%	8	0	0	0%	0
	HUILA	756	467	62%	433	93%	238	11	11	91%	2
	LA PLATA	1	2	0	1	100%	1	0	0	0%	0
	LA ARGENTINA	0	1	0	1	100%	1	0	0	0%	0
Occidente	NATAGA	1	0	0	1	100%	1	0	0	0%	0
	PAICOL	0	0	0	1	100%	1	0	0	0%	0
	TESALIA	0	0	0	2	100%	2	0	0	0%	0
	PITALITO	1	3	1	34	100%	34	0	0	0%	0
	ACEVEDO	1	0	0	2	100%	2	0	0	0%	0
	ELIAS	0	0	0	0	0%	0	0	0	0%	0
	ISNOS (SAN JOSE)	0	0	0	6	100%	6	0	0	0%	0
	OPORAPA	0	0	0	1	100%	1	0	0	0%	0
	PALESTINA	0	0	0	1	100%	1	0	0	0%	0
	SALADOBLANCO	0	0	1	2	100%	2	0	0	0%	0
Sur	SAN AGUSTIN	1	0	0	3	100%	3	0	0	0%	0
	TIMANA	3	1	2	10	100%	10	0	0	0%	0
	HUILA	75	95	25	756	100%	756	0	0	0%	0

2018 NAS EPIDEMIOLOGIA

SEMANA	23	24	25	Total
NEIVA	41	46	4	347
AIPE	7	17	1	70
ALGECIRAS	0	4	4	26
BARAYA	0	1	0	5
CAMPOALEGRE	0	0	2	10
COLOMBIA	0	0	0	2
HOBO	1	0	0	5
IQUIRA	0	0	0	1
PALERMO	3	2	2	24
RIVERA	4	7	2	40
SANTA MARIA	0	0	0	10
TELLO	1	0	0	8
TERUEL	1	0	0	2
VILLAVIEJA	0	0	0	3
YAGUARA	0	0	0	7
GARZON	2	5	2	61
AGRADO	0	0	0	8
ALTAMIRA	0	0	0	0
GIGANTE	1	0	0	6
GUADALUPE	1	0	0	2
PITAL	5	5	2	17
SUAZA	0	1	1	6
TARQUI	0	0	1	10
LA PLATA	1	2	0	22
LA ARGENTINA	0	1	0	1
NATAGA	1	0	0	1
PAICOL	0	0	0	1
TESALIA	0	0	0	2
PITALITO	1	3	1	34
ACEVEDO	1	0	0	2
ELIAS	0	0	0	0
ISNOS (SAN JOSE)	0	0	0	6
OPORAPA	0	0	0	1
PALESTINA	0	0	0	1
SALADOBLANCO	0	0	1	2
SAN AGUSTIN	1	0	0	3
TIMANA	3	1	2	10
HUILA	75	95	25	756

Municipios en

Seguridad Dengue

SUAZA

Dpto. del Huila en
Zona de Brote

INDICADORES DENGUE

La incidencia de dengue en el departamento del Huila a semana 25, es de 76,5 casos por cada 100.000 habitantes en zonas de riesgo (urbano) año 2018.

Incidencia de dengue en Colombia es 60,0 casos por cien mil habitantes.

Se ha notificado un caso de mortalidad por dengue en 2018, el cual procede de Ortega (Tolima); en 2017 hubo 2 casos confirmados, para una letalidad del 6,0% (2/33) preliminar pendiente ajustes.

Fuente: SIVIGILA



Carrera 20 No 5b-36; Neiva – Huila - Colombia; PBX: 8701980

www.huila.gov.co; twitter: @HuilaGob; Facebook: www.facebook.com/huilagob; YouTube: www.youtube.com/huilagob

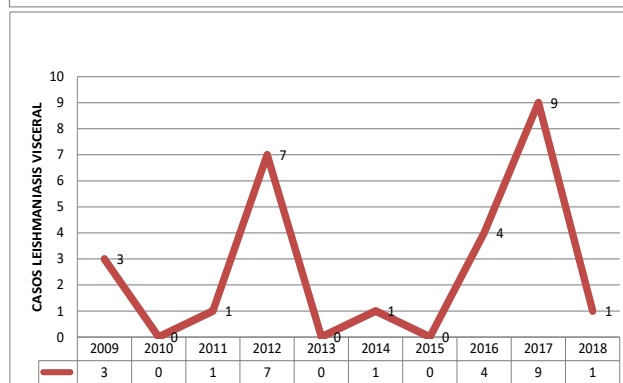
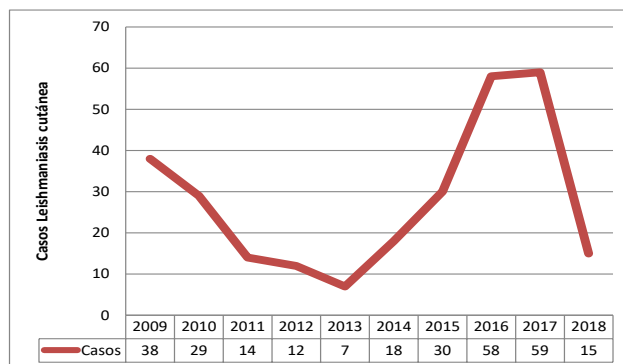
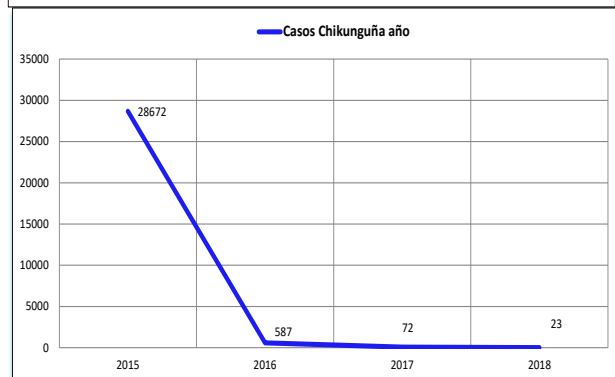
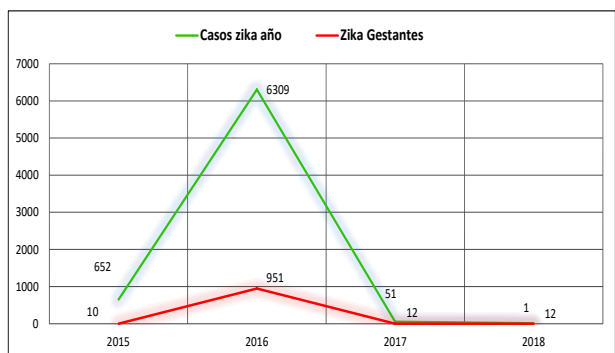




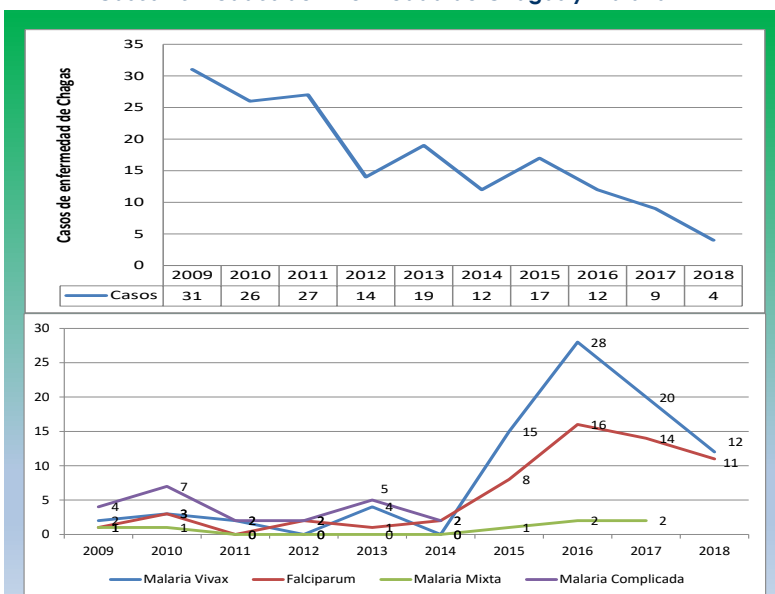
GOBERNACION DEL HUILA

Secretaria de Salud Departamental

Comportamiento Otras Enfermedades Vectoriales y Zoonosis Huila, 2018



Casos notificados de Enfermedad de Chagas y Malaria



"El Camino es la Educación"

GLORIA ESPERANZA ARAUJO CORONADO
Secretaria de Salud Departamental

Grupo Enfermedades Transmitidas por Vectores y Zoonosis:

CARLOS ALBERTO LOZANO POLANCO

Coordinador ETV Zoonosis

MARÍA CLEMENCIA ROJAS GARCÍA

Coordinadora Laboratorio SP y EGI

LILIAN AMPARO VALLEJO POLANCO: Laboratorio Virus

LUIS ARBEY ESPINOSA GONZALEZ: A. Laboratorio

SILVIA LORENA BECERRA: Entomología

VIVIANA PAOLA BARRETO: Médica Auditora

GIANNI GERMAN QUINCHE: Médico Auditor

LUIS JOSÉ TORRES ROJAS: Médico Epidemiólogo

CAMILO EDUARDO RIVERA VEGA: Profesional Apoyo

WILLIAM PERDOMO: Médico Veterinario, Zootecnista, Epidemiólogo.

HERNAN DARÍO CARDOZO SOTELO: Médico Veterinario Zootecnista

JUAN CARLOS TORRES LOSADA: Médico Veterinario, Entomología

EDUARDO DURAN RODRIGUEZ: Zootecnista, Entomología



Carrera 20 No 5b-36; Neiva – Huila - Colombia; PBX: 8701980

www.huila.gov.co; twitter: @HuilaGob; Facebook: www.facebook.com/huilagob; YouTube: www.youtube.com/huilagob

