



**GOBERNACION DEL HUILA**  
Secretaria de Salud Departamental

# Boletín epidemiológico Enfermedades Transmitidas por Vectores y Zoonosis, departamento del Huila, semana 23, 2018

Hasta el 15 de junio de 2018

Municipios en Zona de:



Virus Dengue  
Virus Zika  
Virus Chikunguña  
Transmitidos por  
Aedes Aegypti.

## Brote dengue

AIPE

PALERMO

Departamento  
del Huila en  
Zona de  
Seguridad

Municipios en Zona  
Alerta Dengue

NEIVA

TARQUI

HOBO

TELLO

YAGUARA

PALESTINA

PITAL

## ¡Comportamiento Infección por Virus Dengue Huila!

ZONA	MUNICIPIO	Seguimiento conducta adecuada (Hospitalizados, Remitidos o en observación) dengue con signos de alarma (CSA)					Seguimiento conducta adecuada dengue grave (Ingreso Unidad Cuidado Intensivo)				
		Total casos	Presentaron Signos Alarma	%	Conducta adecuada	%	Total casos	Concordancia Clasificación Final	Conducta adecuada	%	Pendientes ajuste (Pa)
Norte	Neiva	444	157	35%	142	90%	96	6	6	100%	2
	Alpe	59	16	27%	15	94%	9	0	0	0%	0
	Algeciras	19	13	68%	12	92%	13	1	1	0%	1
	Baraya	4	1	25%	0	0%	1	0	0	0%	0
	Campoalegre	11	5	45%	5	100%	1	0	0	0%	0
	Colombia	3	0	0%	0	0%	0	0	0	0%	0
	Hobo	9	8	89%	8	100%	5	0	0	0%	0
	Iquira	9	5	56%	0	0%	0	1	1	100%	0
	Palermo	40	16	40%	15	94%	7	0	0	0%	0
	Rivera	28	11	39%	10	91%	5	1	1	100%	0
	Santa María	17	2	12%	2	100%	0	0	0	0%	0
	Tello	8	3	38%	3	100%	3	0	0	0%	0
	Teruel	2	0	0%	0	0%	0	0	0	0%	0
	Villavieja	3	3	100%	3	100%	2	1	1	100%	0
Centro	Yaguará	10	6	60%	6	100%	4	0	0	0%	0
	Garzón	63	33	52%	32	97%	21	0	0	0%	0
	Agrado	10	4	40%	4	100%	1	0	0	0%	0
	Altamira	0	0	0%	0	0%	0	0	0	0%	0
	Gigante	7	7	100%	6	86%	4	0	0	0%	0
	Guadalupe	6	4	67%	3	75%	1	1	1	100%	0
	Pital	8	3	38%	3	100%	2	0	0	0%	0
	Suaza	5	5	100%	5	100%	3	0	0	0%	0
	Tarqui	14	7	50%	6	86%	3	0	0	0%	0
	La Plata	40	23	58%	21	91%	12	0	0	0%	0
Occidente	La Argentina	0	0	0%	0	0%	0	0	0	0%	0
	Nataga	0	0	0%	0	0%	0	0	0	0%	0
	Paicol	2	1	50%	1	100%	0	0	0	0%	0
	Tesalia	7	1	14%	1	100%	0	0	0	0%	0
	Pitalito	67	41	61%	39	95%	21	0	0	0%	0
Sur	Acevedo	6	5	83%	5	100%	1	0	0	0%	0
	Elias	0	0	0%	0	0%	0	0	0	0%	0
	Isnos	13	9	69%	9	100%	5	0	0	0%	0
	Oporapa	1	1	100%	1	100%	1	0	0	0%	0
	Palestina	3	3	100%	3	100%	2	0	0	0%	0
	Saladoblanco	1	1	100%	1	100%	1	0	0	0%	0
	San Agustín	8	7	88%	6	86%	2	0	0	0%	0
	Timaná	26	13	50%	13	100%	4	0	0	0%	0
	HUILA	678	414	61%	380	92%	230	11	11	91%	3
	HUILA	678	414	61%	380	92%	230	11	11	91%	3

ZONA	2018 NAS EPIDEMIOLOG				Total
	SEMANA	21	22	23	
NORTE	NEIVA	31	48	21	336
	AIPE	10	5	3	50
	ALGECIRAS	3	1	0	19
	BARAYA	1	0	0	4
	CAMPOALEGRE	1	2	0	10
	COLOMBIA	0	0	0	2
	HOBO	0	1	1	6
	IQUIRA	0	0	0	1
	PALERMO	3	3	1	20
	RIVERA	3	0	1	28
	SANTA MARIA	2	0	0	10
	TELLO	1	1	0	8
	TERUEL	1	0	0	1
	VILLAVIEJA	2	0	0	3
CENTRO	YAGUARA	0	2	0	7
	GARZON	2	3	0	50
	AGRADO	0	0	0	9
	ALTAMIRA	0	0	0	0
	GIGANTE	0	0	0	5
	GUADALUPE	0	0	1	2
	PITAL	1	0	2	7
	SUAZA	0	1	0	5
	TARQUI	0	2	0	10
	LA PLATA	4	4	0	27
OCCIDENTE	LA ARGENTINA	0	0	0	0
	NATAGA	0	0	0	0
	PAICOL	0	0	0	1
	TESALIA	0	0	0	2
	PITALITO	5	5	2	34
SUR	ACEVEDO	1	0	0	1
	ELIAS	0	0	0	0
	ISNOS (SAN JOSE)	1	0	0	6
	OPORAPA	1	0	0	1
	PALESTINA	0	1	0	2
	SALADOBLANCO	0	0	0	1
	SAN AGUSTIN	0	1	1	3
	TIMANA	1	1	2	7
	HUILA	74	81	35	678

Municipios en  
Seguridad Dengue

LA PLATA

PITALITO

CAMPOALEGRE

SUAZA

SAN AGUSTIN

INDICADORES DENGUE

La incidencia de dengue en el departamento del Huila a semana 23, es de 68,5 casos por cada 100.000 habitantes en zonas de riesgo (urbano) año 2018.

Incidencia de dengue en Colombia es 52,0 casos por cien mil habitantes.

Se ha notificado un caso de mortalidad por dengue en 2018, el cual procede de Ortega (Tolima); en 2017 hubo 2 casos confirmados, para una letalidad del 6,0% (2/33) preliminar pendiente ajustes.

Fuente: SIVIGILA



Carrera 20 No 5b-36; Neiva – Huila - Colombia; PBX: 8701980

www.huila.gov.co; twitter: @HuilaGob; Facebook: www.facebook.com/huilagob; YouTube: www.youtube.com/huilagob

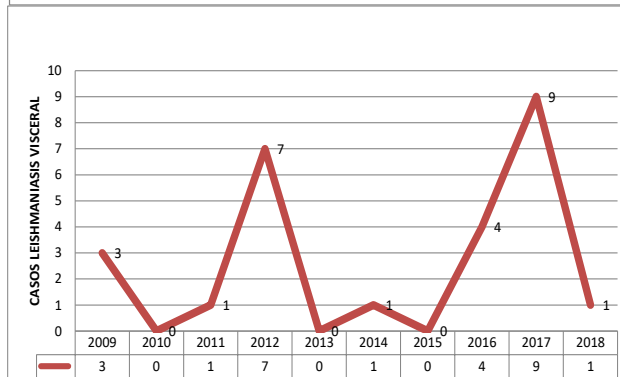
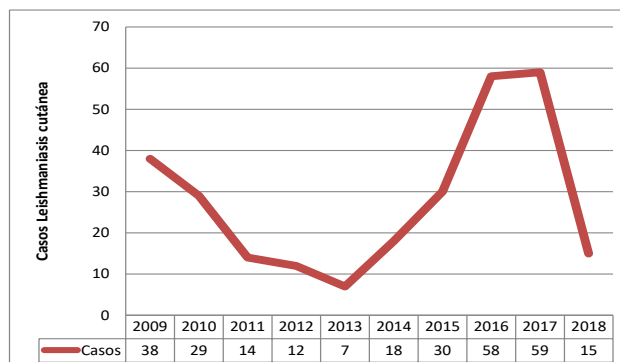
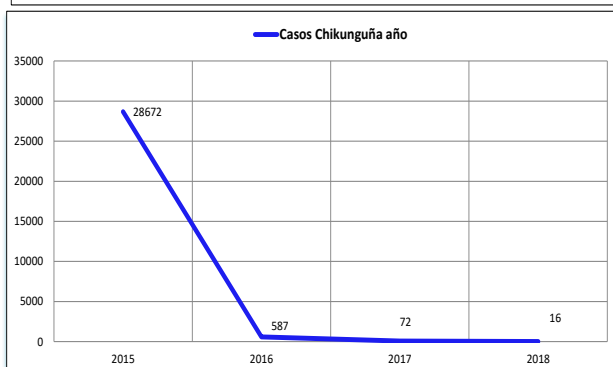
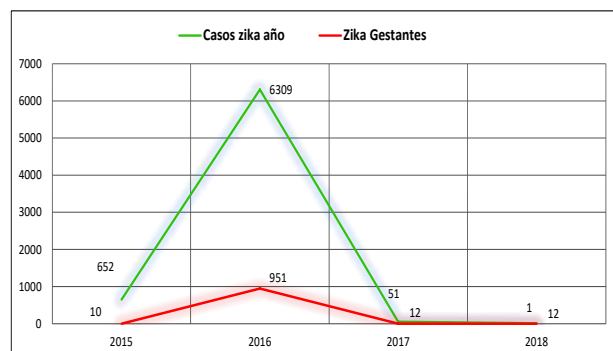




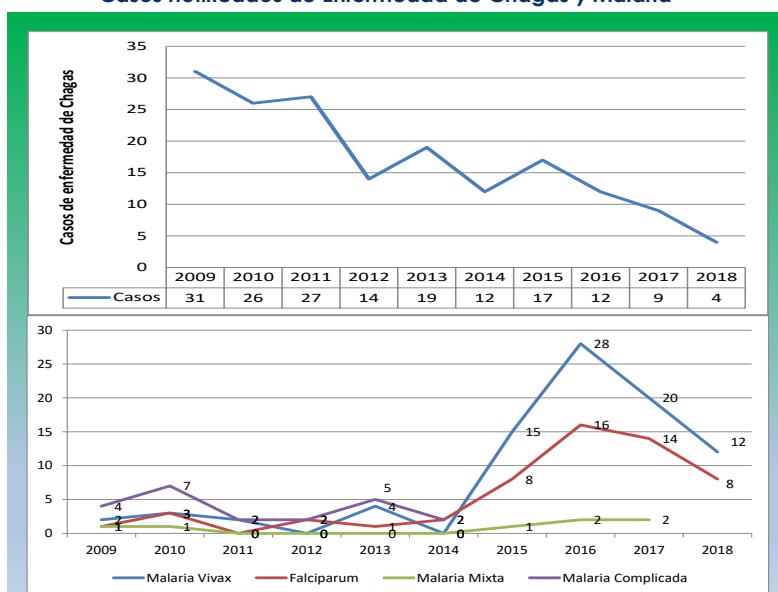
## GOBERNACION DEL HUILA

### Secretaria de Salud Departamental

## Comportamiento Otras Enfermedades Vectoriales y Zoonosis Huila, 2018



### Casos notificados de Enfermedad de Chagas y Malaria



### "El Camino es la Educación"

GLORIA ESPERANZA ARAUJO CORONADO  
Secretaria de Salud Departamental

Grupo Enfermedades Transmitidas por Vectores y Zoonosis:

CARLOS ALBERTO LOZANO POLANCO

Coordinador ETV Zoonosis

MARÍA CLEMENCIA ROJAS GARCÍA

Coordinadora Laboratorio SP y EGI

LILIAN AMPARO VALLEJO POLANCO: Laboratorio Virus

LUIS ARBEY ESPINOSA GONZALEZ: A. Laboratorio

SILVIA LORENA BECERRA: Entomología

VIVIANA PAOLA BARRETO: Médica Auditora

GIANNI GERMAN QUINCHE: Médico Auditor

LUIS JOSÉ TORRES ROJAS: Médico Epidemiólogo

CAMILO EDUARDO RIVERA VEGA: Profesional Apoyo

WILLIAM PERDOMO: Médico Veterinario, Zootecnista, Epidemiólogo.

HERNAN DARÍO CARDOZO SOTELO: Médico Veterinario Zootecnista

JUAN CARLOS TORRES LOSADA: Médico Veterinario, Entomología

EDUARDO DURAN RODRIGUEZ: Zootecnista, Entomología



Carrera 20 No 5b-36; Neiva – Huila - Colombia; PBX: 8701980

www.huila.gov.co; twitter: @HuilaGob; Facebook: www.facebook.com/huilagob; YouTube: www.youtube.com/huilagob

