

PLAN DE DESARROLLO 2016-2019
“EL CAMINO ES LA EDUCACIÓN”

INFORME DE GESTIÓN 2017

ENERO 2018



GOBERNACION DEL HUILA

Departamento Administrativo de Planeación

CARLOS JULIO GONZÁLEZ VILLA
Gobernador

ARMANDO SAAVEDRA PERDOMO	Director Departamento Administrativo de Planeación
LILIANA MERCEDES VASQUEZ SANDOVAL	Secretaria de Gobierno y Desarrollo Comunitario
MARÍA DEL CARMEN JIMÉNEZ	Secretaria de Educación
CARLOS EDUARDO TRUJILLO GONZALEZ	Secretario de Hacienda
JOSÉ RICARDO VILLARREAL ARTUNDUAGA	Secretario de Agricultura y Minería
HENRY LISCANO PARRA	Secretario de Vías e Infraestructura
YANID PAOLA MONTERO GARCÍA	Secretaria de Salud
DIANA MARCELA MOLINA ARGOTE	Secretaria de Cultura y Turismo
MARÍA FERNANDA GUEVARA CADENA	Secretaria Privada
FRANCISCO JAVIER RUIZ ORTÍZ	Secretario General
CESAR AUGUSTO SERRANO QUIMBAYA	Director Departamento Administrativo de Contratación
RICARDO MONCALEANO PERDOMO	Director Departamento Administrativo Jurídico
MARTHA JULIETA GALINDO POLANÍA	Directora Oficina Mujer, Infancia, Adolescencia y Asuntos sociales
JUAN SEBASTIÁN GUTIERREZ BOTERO	Jefe Oficina de Productividad y Competitividad
RODNEY PERDOMO HURTADO	Fondo de Vivienda de Interés Social del Huila – FONVIHUILA
MARISOL GUTIERREZ TRUJILLO	Jefe Oficina de Control interno
LUIS ANGEL RAMIREZ VARGAS	Jefe Oficina de Control Disciplinario
CARLOS RODRIGUEZ MORA	Director Instituto Departamental del Deporte, la Educación Física, la Recreación y Aprovechamiento del Tiempo Libre del Huila.
GERMAN DARÍO RODRIGUEZ PARRA	Gerente Aguas del Huila S.A. E.S.P.
LUIS ALFREDO ORTEGA MORENO	Gerente Instituto Financiero para el Desarrollo del Huila
EDGAR TOVAR RAMÍREZ	Director Instituto de Transporte y Tránsito

2



“El Camino es la Educación”
Edificio Gobernación Calle 8 Cra 4 esquina; Neiva – Huila - Colombia; PBX: 8671300
www.huila.gov.co; twitter: @HuilaGob; Facebook: www.facebook.com/huilagob; YouTube: www.youtube.com/huilagob





GOBERNACION DEL HUILA

Departamento Administrativo de Planeación

Contenido

	Pág.
PRESENTACIÓN	7
1. CONCEPTO METODOLÓGICO	10
2. PILARES DE DESARROLLO	11
3. LÍNEAS TRANSVERSALES	11
4. ESCENARIOS DE ACTUACIÓN PRIORITARIA	11
4.1. SOCIAL	14
4.1.1. Sectores Administrativos	14
4.1.1.1. SALUD	14
4.1.1.1.1. Programas	14
4.1.1.1.1.1. Cobertura de afiliación de la población huilense	14
4.1.1.1.1.2. Humanización de los servicios de salud	15
4.1.1.1.1.3. Atención primaria con equidad	18
4.1.1.2. EDUCACIÓN	36
4.1.1.2.1. Programas	36
4.1.1.2.1.1. Educación de calidad generadora de transformación humana, social y productiva	36
4.1.1.2.1.2. Sistema de formación integral y de alto nivel para docentes y directivos docentes del Departamento del Huila	44
4.1.1.2.1.3. Cobertura con equidad y aumento en la media y superior	45
4.1.1.2.1.4. El Camino es la educación para la paz y la convivencia	53
4.1.1.3. DEPORTE Y RECREACIÓN	57
4.1.1.3.1. Programas	57
4.1.1.3.1.1. El deporte y la recreación como pilares fundamentales en la construcción de la paz	57
4.1.1.4. ÉTNIAS - GRUPOS EN EQUIDAD	61
4.1.1.4.1. Programas	61
4.1.1.4.1.1. Atención grupos de equidad	61
4.1.1.4.1.2. Mujer educadora autónoma y constructora de vida y paz	73
4.1.1.4.1.3. Huila camina hacia la Paz	78
4.1.1.4.1.4. Hacia el goce efectivo de los derechos de las víctimas del Huila	80
4.1.1.4.1.5. Huila Etnocultural	83
4.2. ECONÓMICO	87
4.2.1. Sectores Administrativos	87

3



“El Camino es la Educación”

Edificio Gobernación Calle 8 Cra 4 esquina; Neiva – Huila - Colombia; PBX: 8671300
www.huila.gov.co; twitter: @HuilaGob; Facebook: www.facebook.com/huilagob; YouTube: www.youtube.com/huilagob





GOBERNACION DEL HUILA

Departamento Administrativo de Planeación

4.2.1.1.	PRODUCTIVIDAD Y COMPETITIVIDAD	87
4.2.1.1.1.	Programas.....	87
4.2.1.1.1.1.	Huila educada, productiva y competitiva	87
4.2.1.2.	CIENCIA TECNOLOGÍA E INNOVACIÓN	92
4.2.1.2.1.	Programas.....	92
4.2.1.2.1.1.	Talento humano para el desarrollo productivo sostenible en el	
departamento	92
4.2.1.2.1.2.	Conocimiento y tecnología productiva hacia el fortalecimiento del	
territorio	93
4.2.1.2.1.3.	Fortalecimiento de capacidades institucionales para CTel.....	93
4.2.1.3.	TECNOLOGIAS DE INFORMACION Y COMUNICACIÓN - TIC –	94
4.2.1.3.1.	Programas.....	94
4.2.1.3.1.1.	Inclusión e innovación tecnológica para el desarrollo humano,	
social y productivo del departamento.....		95
4.2.1.4.	CULTURA Y TURISMO	97
4.2.1.4.1.	Programas.....	97
4.2.1.4.1.1.	Cultura, Identidad y Territorio de Paz.....	97
4.2.1.4.1.2.	Turismo Cultural Constructor de Paz	103
4.3.	TERRITORIAL	107
4.3.1.	Sectores Administrativos.....	107
4.3.1.1.	ORDENAMIENTO TERRITORIAL.....	107
4.3.1.1.1.	Programas.....	107
4.3.1.1.1.1.	Huila ordenado y sostenible.....	107
4.3.1.1.1.2.	Sistema de Información Regional del Departamento	108
4.3.1.1.1.3.	Gestión del riesgo de desastres, responsabilidad de todos	109
4.3.1.2.	MEDIO AMBIENTE Y CAMBIO CLIMÁTICO.....	111
4.3.1.2.1.	Programas.....	111
4.3.1.2.1.1.	Gestión del recurso hídrico	111
4.3.1.2.1.2.	Gestión del recurso forestal	113
4.3.1.2.1.3.	Gestión por la biodiversidad y el cambio climático.....	113
4.3.1.2.1.4.	Agua potable y saneamiento básico urbano constructor de	
bienestar y paz	115
4.3.1.3.	INFRAESTRUCTURA	119
4.3.1.3.1.	Programas.....	119
4.3.1.3.1.1.	Vías para la productividad y la paz.....	119
4.3.1.3.1.2.	Transporte y Tránsito.....	120



“El Camino es la Educación”

Edificio Gobernación Calle 8 Cra 4 esquina; Neiva – Huila - Colombia; PBX: 8671300
www.huila.gov.co; twitter: @HuilaGob; Facebook: www.facebook.com/huilagob; YouTube: www.youtube.com/huilagob





GOBERNACION DEL HUILA

Departamento Administrativo de Planeación

4.3.1.3.1.2.1.	Movilidad educada y sin accidentes.....	120
4.3.1.4.	VIVIENDA.....	122
4.3.1.4.1.	Programas.....	122
4.3.1.4.1.1.	Viviendas para la dignidad y la Paz.....	122
4.4.	RURAL Y PRODUCTIVO.....	126
4.4.1.	Sectores Administrativos.....	126
4.4.1.1.	ASOCIATIVIDAD.....	126
4.4.1.1.1.	Programas.....	126
4.4.1.1.1.1.	Huila asociada para la productividad.....	126
4.4.1.2.	AGROPECUARIO Y MINERO.....	126
4.4.1.2.1.	Programas.....	126
4.4.1.2.1.1.	Desarrollo agropecuario.....	126
4.4.1.2.1.2.	Asistencia social rural.....	130
4.4.1.2.1.3.	Riqueza minera sustentable y emprendimiento formal.....	131
4.4.1.3.	INFRAESTRUCTURA Y VIVIENDA RURAL.....	132
4.4.1.3.1.	Programas.....	132
4.4.1.3.1.1.	Agua potable y saneamiento básico rural constructor de bienestar y paz.....	132
4.4.1.3.1.2.	Vías rurales para la productividad y la Paz.....	136
4.4.1.3.1.3.	Energía rural para el bienestar.....	140
4.4.1.3.1.4.	Gas rural calidad de vida.....	141
4.4.1.3.1.5.	Vivienda rural para la dignidad y la paz.....	142
4.4.1.4.	AGROINDUSTRIA.....	144
4.4.1.4.1.	Programas.....	144
4.4.1.4.1.1.	Transformación productiva y competitiva 	144
4.5.	GOBERNANZA.....	146
4.5.1.	Sectores Administrativos.....	146
4.5.1.1.	BUEN GOBIERNO.....	146
4.5.1.1.1.	Programas.....	146
4.5.1.1.1.1.	Planificación departamental para la transformación humana... ..	146
4.5.1.1.1.2.	Entes territoriales fortalecidos en su gestión.....	149
4.5.1.1.1.3.	Servidores Públicos competentes para entregar servicios con calidad.....	151
4.5.1.2.	ADMINISTRACIÓN Y FINANZAS.....	160
4.5.1.2.1.	Programas.....	160
4.5.1.2.1.1.	Finanzas sostenibles, base de desarrollo.....	160

“El Camino es la Educación”

Edificio Gobernación Calle 8 Cra 4 esquina; Neiva – Huila - Colombia; PBX: 8671300
www.huila.gov.co; twitter: @HuilaGob; Facebook: www.facebook.com/huilagob; YouTube: www.youtube.com/huilagob





GOBERNACION DEL HUILA

Departamento Administrativo de Planeación

4.5.1.3.	TRANSPARENCIA Y PARTICIPACION CIUDADANA	161
4.5.1.3.1.	Programas.....	161
4.5.1.3.1.1.	Caminando por un Huila seguro y en paz	161
4.5.1.3.1.2.	Participación Ciudadana para la construcción de territorio y Paz..	
	165
4.5.1.4.	FORTALECIMIENTO INSTITUCIONAL EN PROYECTOS Y	
CONTRATACIÓN	167
4.5.1.4.1.	Programas.....	167
4.5.1.4.1.1.	Contratación y proyectos.....	167



“El Camino es la Educación”

Edificio Gobernación Calle 8 Cra 4 esquina; Neiva – Huila - Colombia; PBX: 8671300
www.huila.gov.co; twitter: @HuilaGob; Facebook: www.facebook.com/huilagob; YouTube:www.youtube.com/huilagob





GOBERNACION DEL HUILA

Departamento Administrativo de Planeación

PRESENTACIÓN

Corresponde al departamento, realizar el seguimiento al Plan Departamental de Desarrollo y publicar el Informe de Gestión de cada vigencia en consecuencia con el seguimiento técnico y financiero que sobre el cumplimiento al Plan de Desarrollo se realiza trimestralmente, hasta consolidar el informe anual de nuestra gestión.

Esta publicación deja abierta al pueblo huilense la posibilidad de estudiarlo, analizarlo, evaluarlo y proponer mejoras cada vez más afín con nuestro empeño de divulgar transparentemente nuestra gestión.

El presente documento recoge la gestión administrativa financiera del segundo año de gobierno del doctor Carlos Julio González Villa y su equipo de trabajo, en el cumplimiento de las metas del plan de desarrollo “EL CAMINO ES LA EDUCACION” PARA EL PERIODO 2016- 2019.

Es también el resultado de una estrategia de seguimiento diseñada por el Departamento Administrativo de Planeación correspondiente con la medición de las metas de producto, su avance, su impacto geográfico, social, teniendo en cuenta el enfoque diferencial, analizando y revisión la veracidad de la información de manera conjunta con los ejecutores y consolidando bajo unos parámetros de medición rigurosos el avance en la ejecución de las metas del Plan de Desarrollo.

De igual manera, la estrategia contempla, la implementación de una herramienta de seguimiento denominado TBG - “Tablero Balanceado de Gestión”, que integra en una Base de Datos el avance en el cumplimiento de las metas propuestas en cada Escenario, Sector y Programa en términos físicos y financieros. Por ende, permitirá hacer seguimiento de manera permanente y oportuna, desde diferentes secretarías, departamentos e institutos descentralizados en cada uno de los sectores y escenarios de actuación estratégica, de acuerdo con la estructura misma del plan de desarrollo, o desde una visión territorializada donde se visibiliza la inversión realizada por el departamento en los 37 municipios.

De manera permanente, se realizaron 17 eventos "Gobierno en tu Municipio - Avance de ejecución del Plan de Desarrollo y oferta institucional" en los municipios de Tello, Ísnos, Paicol, Neiva, Garzón, Pitalito, La Plata, Acevedo, Colombia y Pital. Participaron 12.524 personas. Igualmente, se realizó audiencia pública de Rendición de Cuentas a nivel departamental con transmisión inalámbrica simultánea en los 37 municipios del departamento, al cual asistieron 963 personas.



“El Camino es la Educación”

Edificio Gobernación Calle 8 Cra 4 esquina; Neiva – Huila - Colombia; PBX: 8671300
www.huila.gov.co; twitter: @HuilaGob; Facebook: www.facebook.com/huilagob; YouTube: www.youtube.com/huilagob

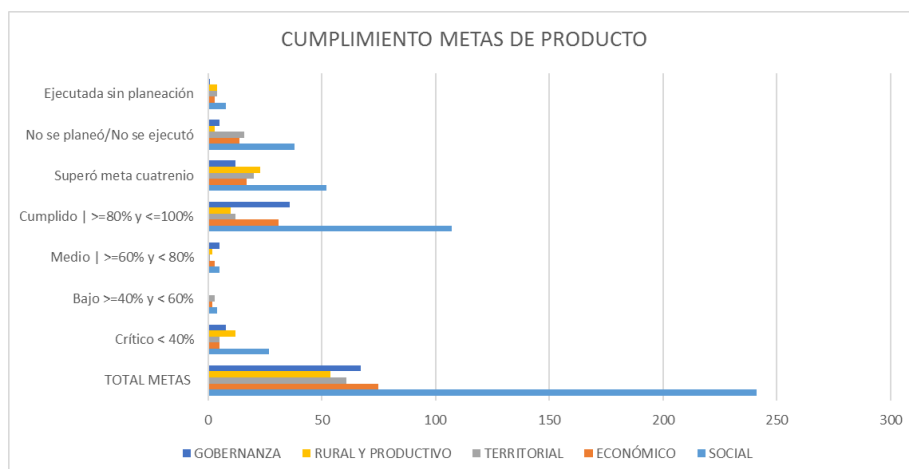




GOBERNACION DEL HUILA

Departamento Administrativo de Planeación

	ESCENARIOS DE ACTUACIÓN				
	SOCIAL	ECONÓMICO	TERRITORIAL	RURAL Y PRODUCTIVO	GOBERNANZA
TOTAL METAS	241	75	61	54	67
Crítico < 40%	27	5	5	12	8
Bajo >=40% y < 60%	4	2	3		
Medio >=60% y < 80%	5	3	1	2	5
Cumplido >=80% y <=100%	107	31	12	10	36
Superó meta cuatrenio	52	17	20	23	12
No se planeó/No se ejecutó	38	14	16	3	5
Ejecutada sin planeación	8	3	4	4	1



8

La gestión realizada en este segundo año ha sido posible con el concurso permanente de los 12 diputados de la Honorable Asamblea departamental, los 37 alcaldes municipales, la clase parlamentaria, y la totalidad de los funcionarios de la administración, quienes estuvieron prestos a acompañar al gobierno departamental en todos los escenarios, en la formulación de los proyectos, o en el compromiso demostrado en el seguimiento y control del plan de desarrollo.

ARMANDO SAAVEDRA PERDOMO

Director Departamento Administrativo de Planeación



“El Camino es la Educación”

Edificio Gobernación Calle 8 Cra 4 esquina; Neiva – Huila - Colombia; PBX: 8671300
www.huila.gov.co; twitter: @HuilaGob; Facebook: www.facebook.com/huilagob; YouTube: www.youtube.com/huilagob

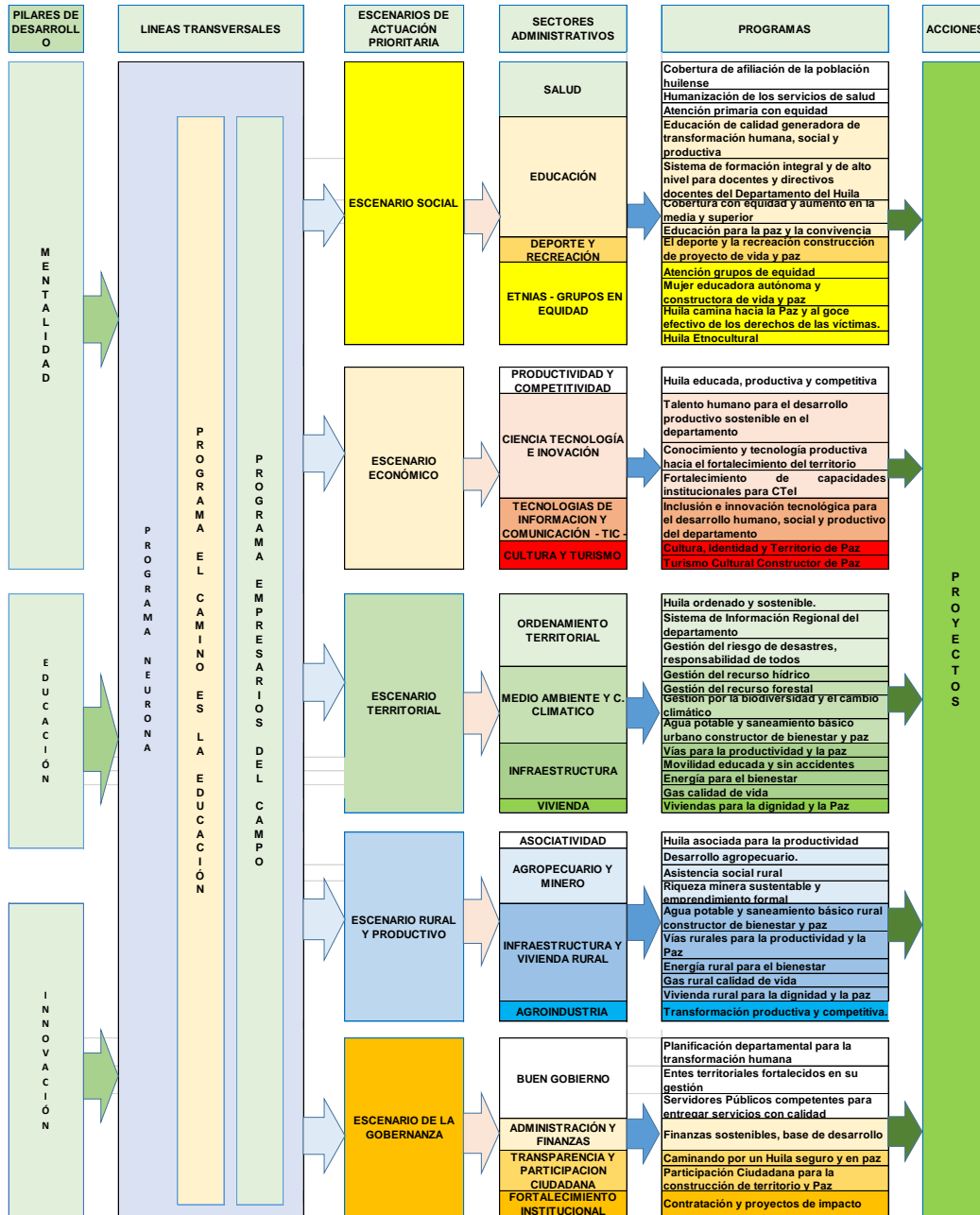




GOBERNACION DEL HUILA

Departamento Administrativo de Planeación

Estructura conceptual Plan de desarrollo “El camino es la educación”



9



“El Camino es la Educación”

Edificio Gobernación Calle 8 Cra 4 esquina; Neiva – Huila - Colombia; PBX: 8671300
www.huila.gov.co; twitter: @HuilaGob; Facebook: www.facebook.com/huilagob; YouTube: www.youtube.com/huilagob





GOBERNACION DEL HUILA

Departamento Administrativo de Planeación

1. CONCEPTO METODOLÓGICO

Dentro del marco del seguimiento y evaluación del plan de desarrollo “El camino es la educación” 2016-2019 se busca establecer el nivel de cumplimiento de las dependencias con relación a las metas definidas.

El seguimiento y evaluación parte de la información que las dependencias reportan en la herramienta “tablero balanceado de gestión” adoptado para el efecto por el Departamento Administrativo de Planeación – DAP – correspondientes a la vigencia del año 2017.

Cálculo del indicador cumplimiento

De acuerdo con la metodología seguida para hacer éste seguimiento durante el actual periodo de gobierno, el porcentaje de avance depende del siguiente proceso:

1. De acuerdo a lo establecido en el plan de desarrollo y con base en la información reportada por las respectivas dependencias se identifica para la vigencia las metas de producto (orientadas a la producción y provisión de bienes y/o servicios). El avance de las metas de resultado será realizado más adelante.
2. Para cada meta de producto se revisa si tiene información completa y consistente. Si la información está incompleta y/o inconsistente se califica con cero (0).
3. A las metas de producto con información completa y consistente se les establece el porcentaje de logro de acuerdo con las siguientes fórmulas:

Comportamiento de la meta	Fórmula del porcentaje de logro (Se contrasta lo ejecutado y lo programado)
De incremento y mantenimiento	$\frac{\text{Valor logrado en la vigencia}}{\text{Valor programado en la vigencia}} \times 100$
De reducción	$\frac{\text{Valor programado en la vigencia}}{\text{Valor logrado en la vigencia}} \times 100$

Para evaluar la gestión de la vigencia fiscal 2016, inicialmente se ha trabajado con una ponderación enmarcada dentro de unos rangos rigurosos para cada una de las metas de producto y que a continuación se relacionan:

Rangos de interpretación de la calificación

- Crítico (ROJO): Se presenta cuando la meta de producto no registra avance o cuando el proyecto o actividades programas para su avance se encuentran en la etapa precontractual (estudios previos). Su rango está entre 0 y 30%. Se le asigna la calificación, de acuerdo al desarrollo de la etapa.



“El Camino es la Educación”

Edificio Gobernación Calle 8 Cra 4 esquina; Neiva – Huila - Colombia; PBX: 8671300
www.huila.gov.co; twitter: @HuilaGob; Facebook: www.facebook.com/huilagob; YouTube: www.youtube.com/huilagob





GOBERNACION DEL HUILA

Departamento Administrativo de Planeación

- Bajo (NARANJA): Esta etapa muestra el cumplimiento de la ejecución de la meta de producto en una fase más avanzada. El rango está entre 31% a 70%. Se le asigna la calificación, de acuerdo al desarrollo de la etapa.
- Satisfactorio (AMARILLO): Este rango define el cumplimiento de la meta de producto. Su rango está entre 71% al 99%. Se le asigna la calificación, de acuerdo al desarrollo de la etapa.
- Meta cumplida periodo (VERDE): Se presenta cuando el indicador programado para el periodo se ha cumplido en el 100%.
- Meta planeada con ejecución mayor al 100% (VIOLETA): Representa la meta planeada para el periodo y que tiene una ejecución en el periodo mayor al 100%.
- Meta no Programada con ejecución (AZUL): Meta no programada y con ejecución. Esta se contrasta con la meta del cuatrienio y no versus la meta del periodo.

Para el análisis de las siguientes vigencias se emplearán los rangos de calificación establecido por el Departamento Nacional de Planeación -DNP- para efectos del seguimiento y evaluación de los planes de desarrollo territorial.

11

El Plan de Desarrollo Departamental 2016 – 2019 “El Camino es la Educación” está fundamentado en tres pilares, tres líneas transversales y cinco escenarios de actuación prioritaria.

2. PILARES DE DESARROLLO

- 2.1. Mentalidad
- 2.2. Educación
- 2.3. Innovación

3. LÍNEAS TRANSVERSALES

- 3.1. Programa Neurona
- 3.2. Programa El Camino es la Educación
- 3.3. Programa Empresarios del Campo

4. ESCENARIOS DE ACTUACIÓN PRIORITARIA

El Plan de Desarrollo “El Camino es la Educación” 2016-2019, contempla en su parte estratégica los escenarios de actuación prioritaria, escenario Social, escenario Económico, escenario Rural y Productivo y escenario Gobernanza. La inversión ejecutada durante la vigencia fiscal del 2017, ascendió a \$742.740 millones representando un 22,50% del valor total programado del cuatrienio 2016-2019.



“El Camino es la Educación”

Edificio Gobernación Calle 8 Cra 4 esquina; Neiva – Huila - Colombia; PBX: 8671300
www.huila.gov.co; twitter: @HuilaGob; Facebook: www.facebook.com/huilagob; YouTube: www.youtube.com/huilagob

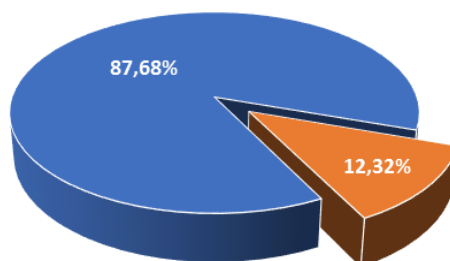




GOBERNACION DEL HUILA

Departamento Administrativo de Planeación

Porcentaje de Ejecución Financiera del Escenario de la Gobernanza vigencia 2017



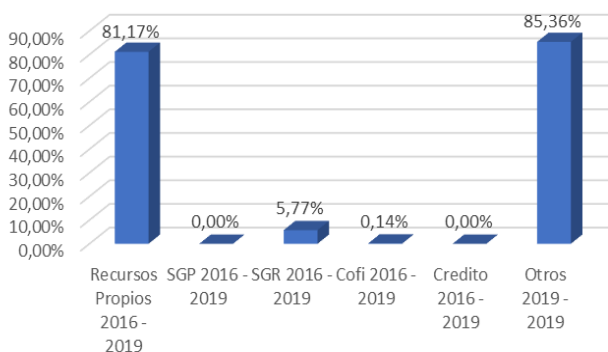
■ Programado ■ Ejecutado

La inversión para el año 2017 ascendió a la suma de \$742.740 millones, representados en un 6.57% en Recursos Propios, 51.31% en SGP, 23.32% en SGR, 7.76% en cofinanciación y 11.03% en otros.

12

Frente a los recursos programados por valor de \$3.300.512 millones para el cuatrienio, se ha avanzado en un 70.78% que corresponden a Recursos Propios, 65.81% a SGP, 74.68% a SGR, 9.56% a cofinanciación y 63.01% a otros, sumando las ejecuciones de las vigencias 2016 y 2017.

Porcentaje de Ejeución Financiera por Fuentes del Plan de Desarrollo "El Camino es la Educación"



La inversión social realizada por el Departamento del Huila durante la vigencia 2017 fue de \$516.985 millones notándose mayor relevancia en el componente social con una participación del 69,61%, en virtud a que los esfuerzos del gobierno departamental están orientados al desarrollo humano a través de la ejecución de programas y proyectos de impacto social. En cuanto al



"El Camino es la Educación"

Edificio Gobernación Calle 8 Cra 4 esquina; Neiva – Huila - Colombia; PBX: 8671300
www.huila.gov.co; twitter: @HuilaGob; Facebook: www.facebook.com/huilagob; YouTube: www.youtube.com/huilagob

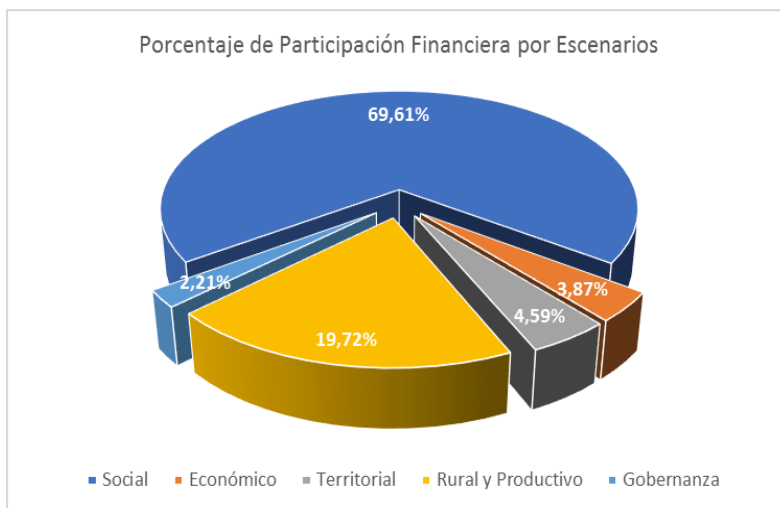




GOBERNACION DEL HUILA

Departamento Administrativo de Planeación

escenario económico su participación es del 3,87%, el escenario Rural y productivo con el 19.72%, el escenario Gobernanza con el 2.21% y el escenario Territorial con el 4.59%.



“El Camino es la Educación”

Edificio Gobernación Calle 8 Cra 4 esquina; Neiva – Huila - Colombia; PBX: 8671300
www.huila.gov.co; twitter: @HuilaGob; Facebook: www.facebook.com/huilagob; YouTube: www.youtube.com/huilagob





GOBERNACION DEL HUILA

Departamento Administrativo de Planeación

4.1. SOCIAL

4.1.1. Sectores Administrativos

4.1.1.1. SALUD

4.1.1.1.1. Programas

4.1.1.1.1.1. Cobertura de afiliación de la población huilense

Objetivo: Avanzar hacia la garantía del goce efectivo del derecho a la salud, con énfasis en sistema de aseguramiento, facilitando el acceso al Sistema General de Seguridad Social en Salud (SGSSS), para alcanzar la cobertura universal en salud tanto en la zona urbana como rural.

Meta de Resultado	Línea Base		Meta 2019			
% Cobertura de afiliación al régimen subsidiado en el Huila.	97%		97%			

Metas de producto	Línea base	Meta 2019	Valor esperado 2017	Valor logrado 2017	Porcentaje de avance 2017	Nivel de cumplimiento
Municipios con cofinanciación del Régimen Subsidiado.	37	37	37	37	100%	
Empresas Administradoras de Planes de Beneficios EAPB existentes en el Departamento evaluadas.	100%	100%	100%	100%	100%	
Municipios con evaluación del desempeño y asistencia técnica en aseguramiento.	37	37	37	100%	100%	

Con corte a 31 de diciembre de 2017 se giraron \$18.524.214.380 a los 37 municipios para la cofinanciación del régimen subsidiado de todo el año 2017, que corresponde al 100% de los recursos asignados. La cobertura de afiliación al régimen subsidiado bajo debido al incremento de la población pobre del Huila. Población beneficiada 743.627. Mujeres 379.250 y hombres 364.377. Cuadro No. 1



GOBERNACION DEL HUILA

Departamento Administrativo de Planeación

Cuadro No. 1
Municipios con cofinanciación del Régimen Subsidiado

Municipio	Población beneficiada		
	Mujeres	Hombres	Total
Acevedo	16.403	17.951	34.354
Agrado	4.423	4.745	9.168
Aipe	13.698	13.971	27.669
Algeciras	12.000	12.611	24.611
Altamira	2.264	2.191	4.455
Baraya	4.767	4.915	9.682
Campoalegre	17.365	17.262	34.627
Colombia	6.230	6.425	12.655
Elías	1.968	2.096	4.064
Garzón	43.910	48.276	92.186
Gigante	16.966	17.444	34.410
Guadalupe	10.593	11.521	22.060
Hobo	3.371	3.615	6.986
Iquira	6.460	6.718	13.178
Isnos	13.546	14.284	27.830
La Argentina	7.143	7.389	14.532
La Plata	31.789	33.149	64.938
Nátaga	3.046	3.397	6.443
Neiva	345.806	180.390	165.416
Oporapa	6.749	7.392	14.141
Paicol	2.765	2.883	5.648
Palermo	16.514	17.311	33.825
Palestina	5.622	6.198	11.820
Pital	6.594	7.267	13.861
Pitalito	65.835	64.881	130.716
Rivera	9.524	9.662	19.186
Saladoblanco	5.641	6.058	11.699
San Agustín	16.921	17.226	33.517
Santa María	5.363	6.193	11.556
Suaza	9.497	10.522	20.019
Tarqui	8.629	9.302	17.931
Tello	6.966	7.392	14.358
Teruel	4.233	4.605	8.838
Tesalia	4.547	4.658	9.305
Timaná	10.278	10.108	20.386
Villavieja	3.620	3.688	7.308
Yaguará	4.596	4.580	9.176

15

Se realizó seguimiento a la auditoria de régimen subsidiado de los 37 municipios y se realizó la primera evaluación y ranking al 100% de las EAPB que operan en el Departamento. Población beneficiada 740.314. Mujeres 377.309 y hombres 363.005.

Se realizaron visitas de seguimiento y asistencia técnica en aseguramiento a las DLS de los 37 Municipios. Con corte a 15 de noviembre se realizó la segunda visita del año a 35 municipios, los cuales han presentado mejoramiento en su desempeño con relación a las competencias del eje de aseguramiento. Total población 1.182.944, mujeres 593.402 y hombres 589.542.

4.1.1.1.2. Humanización de los servicios de salud

Objetivo: Mejorar las condiciones de vida y salud de la población, en todos los grupos etarios con enfoque de derechos humanos, de género y diferencial, con base en las líneas operativas de promoción de la salud, gestión del riesgo en salud y la gestión de la salud pública, con la cooperación de los diferentes actores sociales, fortaleciendo la capacidad de respuesta institucional con énfasis en la prestación de los servicios de salud con calidad y humanización a través de la estrategia de gobierno “MIRALO A LOS OJOS”.

“El Camino es la Educación”

Edificio Gobernación Calle 8 Cra 4 esquina; Neiva – Huila - Colombia; PBX: 8671300
www.huila.gov.co; twitter: @HuilaGob; Facebook: www.facebook.com/huilagob; YouTube: www.youtube.com/huilagob





GOBERNACION DEL HUILA

Departamento Administrativo de Planeación

Meta de Resultado	Línea Base	Meta 2019
Mortalidad general por debajo de 428.3 muertes x 100.000 habitantes.	428,3 x 100.000 habitantes	428,3 x 100.000 habitantes

Metas de producto	Línea base	Meta 2019	Valor esperado 2017	Valor logrado 2017	Porcentaje de avance 2017	Nivel de cumplimiento
IPS priorizadas con dotación de insumos para la respuesta en emergencias.	1	3	0	3	100%	
Proyectos para la implementación de la estrategia de hospitales seguros	1	3	0	1	33.33%	
% Población Pobre no Asegurada (PPNA) atendida.	100%	100%	100%	100%	100%	
% Prestadores de Servicios de Salud verificados que cumplen con los requerimientos del Sistema Obligatorio de Garantía de la Calidad.	53,6% año 2015 (REPS)	60%	55,6%	59,1%	100%	
ESEs cumpliendo con la etapa de preparación para la Acreditación.	6	7	0	6	85,71%	
E.S.E. con servicios habilitados en la modalidad de Telemedicina.	0	1	0	1	100%	
ESEs con asesoría y seguimiento en materia Contable, Financiera y Presupuestal.	40	40	40	40	100%	
SEs con Proyectos elaborados de Infraestructura.	14	11	3	20	100%	
ESEs con Proyectos elaborados de Sistemas de información, ambulancias y/o Dotación de Equipos Biomédicos.	40	40	15	42	100%	

16

Se realizaron entregas de botiquines e insumos de emergencias (medicamentos, tapabocas, toldillos de emergencias) a las ESEs de los municipios de Rivera, Algeciras y Campoalegre.

Se realizó gestión a través de la Oficina de Emergencias y Desastres del Ministerio de Salud, para la priorización del Hospital Departamental de Pitalito, para la implementación de la Política de Hospitales Seguros según Resoluciones No. 6392 del 2016 y 4157 del 2017 del Ministerio de Salud; de igual manera, se capacitó al 100% de las IPS públicas y al personal de la Secretaría de Salud del Huila, en el programa Hospitales Seguros frente al Riesgo y se realizó reunión de articulación con el Área de Gestión a la Dirección para la estructura del documento Estrategias

“El Camino es la Educación”

Edificio Gobernación Calle 8 Cra 4 esquina; Neiva – Huila - Colombia; PBX: 8671300

www.huila.gov.co; twitter: @HuilaGob; Facebook: www.facebook.com/huilagob; YouTube: www.youtube.com/huilagob





GOBERNACION DEL HUILA

Departamento Administrativo de Planeación

Departamental de Hospitales Seguros, para posteriormente revisar las acciones relacionadas con dichas estrategias.

La Secretaría de Salud realizó contrato de suministro de medicamentos e insumos para la Población Pobre No Asegurada en eventos no POS y contratos de apoyo para la población a cargo de la Red Pública del Departamento y para el cumplimiento de los fallos de tutelas en contra del departamento. La cartera del departamento en materia de prestación de servicios de salud a la población a su cargo sigue incrementándose en forma permanente, llegando al punto de constituirse en cartera de difícil pago debido a las competencias establecidas por el nivel nacional para los entes territoriales departamentales, aunado a la disminución de los recursos (CONPES, regalías petrolíferas). Población beneficiada 840.802. Mujeres 418.972 y Hombres 421.830.

Al 20 de noviembre de 2017, se han realizado 138 visitas, de las cuales 132 se hicieron efectivas en la verificación corresponden a visitas de verificación de los Prestadores de servicios de salud; de los 132 prestadores: 78 cumplen los estándares de calidad, correspondiendo al 59,1% del total de los prestadores verificados. Resultado que permite considerar que la meta se viene cumpliendo a la fecha. Los restantes 54 Prestadores verificados, 30 cumplen parcialmente y 24 no cumplen las condiciones de habilitación, que corresponde a 22.7% y 18.2% respectivamente. De las 138 Visitas realizadas, hasta el 20 de noviembre de 2017, 70 visitas corresponden a visitas de verificación de la habilitación, 42 visitas previas a la habilitación y 26 visitas de Inspección, Vigilancia y Control.

17

Son seis (6) las ESE (Hospital Universitario Hernando Moncaleano Perdomo de Neiva, ESE San Sebastián de la Plata, ESE Hospital Departamental San Antonio de Padua, ESE Hospital Departamental San Antonio de Pitalito, ESE Hospital Departamental San Vicente de Paul de Garzón y ESE San Francisco de Asís de Palermo) que han sido verificadas y se encuentran con el Programa de Auditoria Para el Mejoramiento de la Calidad- PAMEC formulado y en ejecución, lo que indica que se encuentran ejecutando la herramienta que orienta este inicio del proceso de acreditación

Según el REPS, durante la vigencia 2017, en el Departamento del Huila, se habilito un prestador denominado Instituto de Diagnóstico Médico, con sede Neiva, en el servicio de electrodiagnóstico, que corresponde al grupo de Apoyo diagnóstico y complementación terapéutica.

Se realizó el seguimiento y evaluación Contable y Financiero a la Red de Salud del Departamento, seguimiento a Programas de Saneamiento Fiscal y Financiero (PSFF) de las 3 ESEs viabilizadas y acompañamiento en la elaboración del PSFF de la ESE Santa Teresa del Municipio de Tesalia y seguimiento a los Planes de Gestión Integral del Riesgo (6) viabilizados por la Supersalud. Así mismo, se realizó la conciliación de aportes patronales entre las ESEs y el Fondo Nacional del Ahorro y planes de mejora de acuerdo con la evaluación obtenida por las direcciones Locales de Salud respecto a la Capacidad de Gestión de los recursos, para la prestación de los servicios de salud a la Población Pobre no Asegurada. De otra parte, se reportó a la Supersalud la falta de avances en el proceso de saneamiento con Colpensiones.

Se elaboraron y fueron viabilizados por parte de la Secretaria de Salud los proyectos de Infraestructura Hospitalaria de las ESEs del Municipio de Timaná, remodelación Servicios de Odontología, Municipio de Colombia, mantenimiento de la infraestructura de la ESE Maria Silvia Jiménez. Paico, remodelación Hospital ESE San Agustín. Construcción Centros de Salud del

“El Camino es la Educación”

Edificio Gobernación Calle 8 Cra 4 esquina; Neiva – Huila - Colombia; PBX: 8671300

www.huila.gov.co; twitter: @HuilaGob; Facebook: www.facebook.com/huilagob; YouTube: www.youtube.com/huilagob





GOBERNACION DEL HUILA

Departamento Administrativo de Planeación

Municipio de la Argentina, Construcción de la ESE del Municipio de Guadalupe. Igualmente, se elaboraron y viabilizaron los proyectos de Plantas Eléctricas para las ESEs de: Elías, Iquira, Santa María, Teruel, Isnos, Pital, Palestina, Colombia y Pitalito. Se cuenta con el apoyo de dos profesionales para la supervisión de los proyectos de infraestructura hospitalaria.

Se elaboraron y fueron viabilizados por parte de la Secretaria de Salud el Huila los proyectos de: Dotación de Equipos Biomédicos de las ESEs de los municipios de: Neiva Hospital Hernando Moncaleano, La Plata, Nátaga, Aipe, La Argentina, Palermo, Rivera, Algeciras, Gigante, Palestina, Timaná, Isnos, Santa María, Iquira, San Agustín, Tarqui, Elías y Suaza; en Adquisición de Ambulancia las ESEs de los municipios de: Baraya, Colombia, Hobo, San Agustín, Oporapa, Aipe, Algeciras, Garzón, Pital, Palestina, La Argentina, Villavieja, Tesalia, Yaguará y Gigante; en Sistemas de Información la ESE del Municipio del Pital.

Se conformó y presento ante COLCIENCIAS el grupo de investigación de la Secretaria de Salud, seguidamente se realizaron acercamientos con el grupo de la Universidad Surcolombiana, para dar inicio al Centro de Investigación de Medicina Tropical, donde se presentaron dos proyectos: Caracterización clínica y ecoepidemiología de la leishmaniasis en el Departamento del Huila y Huila libre de zika, los cuales están en la etapa de aprobación y presupuesto.

18

4.1.1.1.1.3. Atención primaria con equidad

Objetivo: Lograr cero tolerancia frente a la morbilidad, mortalidad y discapacidad evitables, mediante la equidad sanitaria tanto rural como urbana, el enfoque de Determinantes Sociales de la Salud, acciones diferenciales en sujetos y colectivos durante todo el curso de vida y entornos, a través de la implementación de las líneas de Promoción de la Salud, Gestión de Riesgo de la Salud y Gestión de la Salud Pública.

Meta de Resultado	Línea Base	Meta 2019
Tasa de Mortalidad Infantil x 1000 nacidos vivos.	9.66 x 1.000 nacidos vivos	9.5 x 1.000 nacidos vivos

Metas de producto	Línea base	Meta 2019	Valor esperado 2017	Valor logrado 2017	Porcentaje de avance 2017	Nivel de cumplimiento
% Vacunación con Difteria Pertussis Tétano DPT tercera dosis en el menor de 1 año.	89,8%	95%	95%	91,4%	96,21%	
% de Bajo peso al Nacer.	6,9%	6,9%	6,9%	6,9%	100%	
Duración de la Lactancia Materna Exclusiva en meses.	1,1	2	1,4	0%	0%	

“El Camino es la Educación”

Edificio Gobernación Calle 8 Cra 4 esquina; Neiva – Huila - Colombia; PBX: 8671300



www.huila.gov.co; twitter: @HuilaGob; Facebook: www.facebook.com/huilagob; YouTube: www.youtube.com/huilagob





GOBERNACION DEL HUILA

Departamento Administrativo de Planeación

	0.2					
	x1000	0.5x1000	0.5x1000	0.05x1000		
Tasa Incidencia de Sífilis congénita en 1000 nacidos vivos.	Nacidos vivos	Nacidos vivos	Nacidos vivos	Nacidos vivos	10%	
% de transmisión vertical del VIH.	6,5%	4,0%	5%	0%	0%	

La cobertura Departamental de vacunación en el niño o niña menor de año (Difteria Pertussis Tétano DPT tercera dosis), con corte a octubre 31 de 2017: La cobertura Departamental con este biológico NO CUMPLE con la meta mínima esperada de 79,16%, quedando por debajo en 0,9 puntos; no obstante, la tendencia del indicador es al ascenso, incrementándose en 1,9 puntos porcentuales respecto al mismo periodo del año anterior. La entrega tardía del biológico influenza estacional por parte del MSPS pudo haber incidido negativamente en que la cobertura con este indicador no fueran mayores. La información suministrada es Preliminar; 19 municipios vienen cumpliendo con el indicador: Nátaga (113%), Altamira (104,8%), La Plata (91,9%), Elías (90,4%), Colombia (87%), Isnos (86,6%), Paicol (85,8%), Palestina (85,7%), Pitalito (85,5%), Saladoblanco (84,8%), Iquira (84,3%), Suaza (83,8%), Gigante (83,4%), Santa María (82,8%), Tarqui (82%), Hobo (81,6%), Rivera (81,2%), Palermo (80,8%), Acevedo (79,9%), con cumplimiento parcial están 16 municipios: La Argentina (78,9%), Tesalia (78,5%), Garzón (78,4%), San Agustín (77,4%), Yaguará (77,4%), Timaná (77,1%), Pital (75,8%), Aipe (75,6%), Campoalegre (75,6%), Villavieja (75,6%), Teruel (75,2%), Agrado (73,2%), Oporapa (72,3%), Neiva (72%), Algeciras (71,1%), Guadalupe (68,5%) y los restantes dos municipios ostentan coberturas críticas: Baraya (66,3%) y Tello (64,2%) . Población total 15.844. Mujeres: 7.856 Hombres 7.988.

19

Con corte al 15 de noviembre del 2017, nacieron con bajo peso 1.183 niños y niñas de 17.150 nacidos vivos. Los municipios más afectados fueron en su orden: Palestina 11,0%; Tello 10,9%; Santa María 10,8%; Teruel 9,8%; Baraya 9,5%; Oporapa 8,9%; Isnos 8,7%; San Agustín 8,7%; Rivera 7,9%; Tesalia 7,8%; Pitalito 7,8%; Altamira 7,5%; Hobo 7,4% La Argentina 7,2%; Neiva 7,1%; Nátaga 7,0%; Colombia 7,0%; Suaza 7,0%. El 19,1% de los casos de bajo peso al nacer se presentaron en mujeres menores de 19 años y el 11,9% en mujeres de 35 años y más. El 64% fueron partos pretérmino y el 36% a término. El 59,4% se ubican en cabecera municipal, el 27,6% de los nacidos vivos son del área rural dispersa y el 13,18% de centro poblado. Se realizaron visitas de asistencia técnica y acompañamiento a las Direcciones Locales de Salud e IPS de Tello, Teruel, Baraya, Santa María, Rivera, Aipe, Hobo, Neiva, Colombia y Villavieja y a las Empresas Administradoras de los Planes de Beneficio de Comfamiliar, ASMET SALUD, ECOOPSOS, COMPARTA y ECOPETROL. Se realizó el Comité de Vigilancia Epidemiológica Departamental (COVE) dirigido a las Direcciones Locales de Salud, Empresas Administradoras de Planes de Beneficio e IPS del departamento socializando la situación nutricional y estableciendo planes de mejora. Se realizó Taller departamental para capacitar y actualizar a las Direcciones locales de Salud y ejecutores del PIC en los lineamientos nacionales y departamentales para desarrollar la Dimensión de Seguridad Alimentaria y Nutricional.

La meta de Duración de la Lactancia Materna Exclusiva en meses se evalúa en el año 2019, a través de la contratación de un estudio departamental, que permitirá conocer su duración en el departamento del Huila.



“El Camino es la Educación”

Edificio Gobernación Calle 8 Cra 4 esquina; Neiva – Huila - Colombia; PBX: 8671300
www.huila.gov.co; twitter: @HuilaGob; Facebook: www.facebook.com/huilagob; YouTube: www.youtube.com/huilagob





GOBERNACION DEL HUILA

Departamento Administrativo de Planeación

Respecto al corte a diciembre la tasa de incidencia en sífilis congénita aumentó dos décimas respecto al tercer trimestre de 2016, sin embargo, se cumplió con el indicador para el departamento, el cual contó con el desarrollo de capacidades a las DLS, EAPB e IPS quienes han adoptado las guías de práctica clínica para el adecuado y oportuno diagnóstico. Se realiza asistencia técnica en las direcciones locales de salud e IPS en los 37 municipios en la construcción del PAS. Además, se realizó Capacitación zonal para los municipios del occidente en los temas de la dimensión 5. Fortalecimiento a los planes de intervenciones colectivas. Fortalecimiento de la autoridad sanitaria, actividades de Inspección y Vigilancia, así como la coordinación intersectorial (protección, justicia, salud, educación y comunidad en general). Así mismo fortalecimiento de las actividades de educación y comunicación del PIC (Departamental y Municipal). Mujeres beneficiadas 14.983. El 100% de los municipios del departamento están en nivel óptimo de cumplimiento en el indicador.

Las estrategias de promoción de la salud y prevención del VIH, en el departamento ha sido efectivas, igual la atención integral y el seguimiento a la población ya infectada para evitar la transmisión vertical (materno-perinatal) Desarrollo de capacidades en la adopción de la GPC espera Dx y tratamiento del VIH. Así mismo fortalecimiento de las actividades de educación y comunicación del PIC (Departamental y Municipal); beneficiando a 4.983 mujeres.

Meta de Resultado	Línea Base	Meta 2019
Tasa de Mortalidad en la Niñez X 1000 Nacidos Vivos.	11.29 x 1000 Nacidos Vivos	11 x 1000 Nacidos Vivos

20

Metas de producto	Línea base	Meta 2019	Valor esperado 2017	Valor logrado 2017	Porcentaje de avance 2017	Nivel de cumplimiento
% Cobertura de vacunación en el niño o niña de un año (bilógico trazador Triple Viral).	91,5%	95%	95%	91%	95,79%	●
% Cobertura de vacunación en el niño o niña de 5 años (bilógico refuerzo Triple Viral).	83,2%	95%	95%	92,2%	97,05%	●
% Desnutrición Crónica en niños y niñas menores de 5 años.	9,5%	9%	9,3%	8,94%	3,87%	●
Tasa de Mortalidad asociada a la desnutrición en niños y niñas menores de 5 años x 100.000 nacidos vivos.	4.4 x 100.000 nacidos vivos	4.4 x 100.000 nacidos vivos	4.4 x 100.000 nacidos vivos	2.61 x 100.000 nacidos vivos	40,68%	●



“El Camino es la Educación”

Edificio Gobernación Calle 8 Cra 4 esquina; Neiva – Huila - Colombia; PBX: 8671300
www.huila.gov.co; twitter: @HuilaGob; Facebook: www.facebook.com/huilagob; YouTube: www.youtube.com/huilagob





GOBERNACION DEL HUILA

Departamento Administrativo de Planeación

% Desnutrición Global en niños y niñas menores de 5 años.	3,3%	3%	3,2%	2,5%	21,88%	
Tasa de morbilidad por Enfermedad Diarreica Aguda EDA en menores de 5 años.	89,8	80	87	169,3	-94,6%	
% de morbilidad por Infección Respiratoria Aguda IRA en menores de 5 años.	6,9%	6%	6%	47,7%	-695%	

La cobertura Departamental de vacunación en el niño o niña de un año (biológico trazador Triple Viral), con corte a octubre 31 de 2017: La cobertura Departamental con este biológico CUMPLE con la meta mínima esperada del 79,16%, quedando por encima en un encima en 0,54% para una cobertura parcial del 79,5%; la tendencia del indicador es positiva. La información suministrada es Preliminar; 24 municipios vienen cumpliendo con el indicador en porcentajes iguales o superiores al 79,16% de lo esperado, entre ellos se encuentran: Altamira, Colombia, Gigante, Hobo, Iquira, La Plata, Nátaga, Palermo, Rivera, Saladoblanco, San Agustín, Santa María, Suaza, Tarqui, Villavieja, Yaguará, Acevedo, Isnos, Paicol, palestina, Pital, Pitalito, Tello y Teruel; de igual forma los 11 municipios alcanzaron parcialmente la meta de la siguiente forma: Timaná (78,6%), Garzón (78,0%), Agrado (77,8%), Neiva (75,9%), Oporapa (75,6%), Elías (75,0%), La Argentina (73,8%), Campoalegre (72,5%), Guadalupe (70,5%), Tesalia (70,4%) y Algeciras (69,%%), los restantes 2 municipios presentan un comportamiento crítico alcanzando escasamente: Aipe (66,0%) y Baraya (64,9%). Población total 16.450: Mujeres 8.048 - Hombres 8.402.

21

De los 76.371 niños y niñas menores de 5 años analizados con corte a 15 de noviembre de 2017, 6.829 niños y niñas de 0 a 59 meses presentaron retraso en talla o desnutrición crónica. Es importante considerar que la situación nutricional de un territorio es tomada en cuenta como indicador de calidad de vida, porque está relacionado con pobreza, inadecuadas condiciones sanitarias, no suministro de agua segura, bajos niveles de educación, inadecuada disponibilidad y acceso de los alimentos entre otros, factores que son del resorte de otros sectores diferentes a Salud. Los municipios con mayor prevalencia fueron: Iquira 17,7%; San Agustín 16,0%; Palestina 13,9%; Saladoblanco 13,0%; La Argentina 12,7%; Oporapa 12,5%; Tesalia 12,2%; Nátaga 11,9%; Pitalito 11,8%; La Plata 11,3%; Isnos 11,2%; Colombia 10,7%; Acevedo 10,4%; Paicol 10,3%; Teruel 10,2%; Rivera 9,9%; Pital 9,8% y Guadalupe 9,3%. Es así como la Secretaría de Salud del departamento ha realizado visitas de asistencia técnica y acompañamiento a las Direcciones Locales de Salud, e IPS de la zona norte del departamento y a las EAPB Asmet Salud, Ecoopsos, Comparta, Comfamiliar y Ecopetrol y asistencia técnica a las DLS para ajuste de metas y estrategias en los Planes Territoriales de Salud que contribuyan al mejoramiento del presente indicador. se dio inicio al desarrollo de la Estrategia de Desparasitación masiva antihelmintica en los municipios de Aipe, Iquira, Tello, Rivera, Timaná, la Plata y la Argentina, la cual beneficiará a 6.200 escolares y adolescentes.

En cuanto al indicador de tasa de mortalidad asociada a la desnutrición en niños y niñas menores de 5 años, se logró con la Fundación Éxito donación de complementación alimentaria en los municipios de Pitalito, Neiva, La Argentina y la Plata donde se atienden mensualmente 280 gestantes, madres lactantes y niños menores de 5 años. De igual manera, se gestionó ante el



“El Camino es la Educación”

Edificio Gobernación Calle 8 Cra 4 esquina; Neiva – Huila - Colombia; PBX: 8671300

www.huila.gov.co; twitter: @HuilaGob; Facebook: www.facebook.com/huilagob; YouTube: www.youtube.com/huilagob





GOBERNACION DEL HUILA

Departamento Administrativo de Planeación

Ministerio de Salud y Protección Social acompañamiento y asistencia técnica para implementar la Resolución 5406 de 2015, dando inicio el Ministerio con la donación de fórmulas terapéuticas listas para el consumo y la F-75 con el fin de iniciar pilotaje a nivel departamental, se está en proceso de elaboración del Plan departamental de implementación de los lineamientos nacionales, previa definición de municipio piloto y concertación con las EAPB, se adelantaron reuniones con las EAPB, Hospital Universitario de Neiva, ESE Carmen Emilia Ospina de Neiva y la Secretaria de Salud Municipal para dar inicio a la adopción de la Ruta de Atención a la Desnutrición aguda moderada y severa en menores de 5 años. Así mismo se adelantó gestión ante el Ministerio de Salud para socializar la ruta de atención a los 37 municipios del departamento.

De los 76.371 niños y niñas menores de 5 años analizados con corte a 15 de noviembre de 2017, 1.908 niños y niñas de 0 a 59 meses presentaron bajo peso para la edad o desnutrición global. Es importante considerar que la situación nutricional de un territorio se relaciona como indicador de calidad de vida, porque es el resultado de pobreza, inadecuadas condiciones sanitarias, no suministro de agua segura, bajos niveles de educación, familias extensas y monoparentales, inadecuada disponibilidad y acceso de los alimentos entre otros, factores que son del resorte de otros sectores diferentes a Salud. Los municipios con mayor prevalencia fueron: Villavieja 4,6%; Paicol 4,0%; Colombia 3,7%; La Argentina 3,6%; Isnos 3,5%; San Agustín 3,4%. Se han realizado visitas de asistencia técnica y acompañamiento a las Direcciones Locales de Salud e IPS de los 15 municipios de la zona norte. Se ha realizado asistencia técnica a las DLS para ajuste de metas y estrategias en los Planes Territoriales de Salud que contribuyan al mejoramiento de este indicador. Se logró con la Fundación Éxito donación de complementación alimentaria en los municipios de Pitalito, Neiva, La Argentina y la Plata donde se atienden mensualmente 280 gestantes, madres lactantes y niños menores de 5 años. El aporte de la Fundación éxito de enero al mes de noviembre del 2017 ha sido de \$ 440.564.514. Se realizó taller de capacitación y/o actualización a las DLS e IPS ejecutoras del Plan de intervenciones colectivas -PIC-, en las estrategias y actividades a desarrollar en la Dimensión de Seguridad Alimentaria y Nutricional del Plan Decenal de Salud Pública.

22

En morbilidad por enfermedad diarreica aguda EDA, el departamento está cumpliendo con la meta del programa, pero se debe de reforzar las actividades de promoción de la salud, con estrategias como el AIEPI comunitario. Total población 5.669. Mujeres 2.778. Hombres 2.891.

A pesar de las asistencias técnicas y de las estrategias de prevención y promoción que se realizan por parte de la secretaria de salud del Huila y las direcciones locales de salud, no fue posible dar cumplimiento al indicador, es pertinente enunciar que las temporadas de lluvias aumento las infecciones respiratorias agudas IRA en la población infantil.

Meta de Resultado	Línea Base	Meta 2019
Razón de Mortalidad Materna x 100.000 nacidos vivos.	37 x 100.000 nacidos vivos	34 x 100.000 nacidos vivos



“El Camino es la Educación”

Edificio Gobernación Calle 8 Cra 4 esquina; Neiva – Huila - Colombia; PBX: 8671300
www.huila.gov.co; twitter: @HuilaGob; Facebook: www.facebook.com/huilagob; YouTube: www.youtube.com/huilagob





GOBERNACION DEL HUILA

Departamento Administrativo de Planeación

Metas de producto	Línea base	Meta 2019	Valor esperado 2017	Valor logrado 2017	Porcentaje de avance 2017	Nivel de cumplimiento
Prevalencia de Anemia en mujeres en edad fértil de 13 a 48 años.	11,10%	10%	11,1%	0%	0%	
Prevalencia de Anemia en Gestantes.	21,9%	20%	21,9%	0%	0%	
% Gestantes con 4 o más controles prenatales.	92,4%	95%	94%	91,87%	97,73%	
% Gestantes ingresadas al control prenatal antes de la semana 12 de gestación.	76%	80%	78%	80%	100%	
Tasa Específica de Fecundidad en Adolescentes de 15 a 19 años x 1000 nacidos vivos.	82 x 1000 nacidos vivos	70 x 1000 nacidos vivos	79 x 1000 nacidos vivos	69,65 x 1000 nacidos vivos	11,84%	
Incidencia de uso de Métodos Anticonceptivos modernos en mujeres en edad fértil, sexualmente activas.	50%	60%	56%	36,78%	65,68%	

23

Las metas de Prevalencia de anemia en mujeres en edad fértil y Prevalencia de anemia en gestantes, se evalúa en el año 2019, a través de un estudio departamental, que permitirá conocer dichas metas en el Departamento del Huila

En porcentaje de gestantes con 4 o más controles prenatales, se han realizado visitas de asistencia técnica en las Direcciones Locales de Salud-DLS, EAPB e IPS. El 32,43% de los municipios presentan nivel óptimo en el indicador Agrado, Aipe, Algeciras, Altamira, Paicol, Rivera, Teruel, Villavieja y Yaguará el 45,94% de los municipios presentan nivel aceptable (Acevedo Baraya, Campoalegre, Garzón, Gigante, Palermo, Palestina, Pital, Pitalito, Saladoblanco, San Agustín, Santa María, Suaza, Tarqui, Tello, Tesalia, Timaná) y el 35.13% el indicador es no aceptable (Agrado, Aipe, Garzón, Gigante, Santa María, Teruel, Tesalia) y el 8,1% de los municipios no registran datos. (Colombia, Elías, Iquira). Se continúa fortaleciendo el desarrollo de capacidades y rectoría sanitaria a las DLS, EAP, IPS y el talento humano. Así mismo de educación y comunicación a través del PIC municipal y de concurrencia departamental (impactar los Determinantes Sociales de la Salud). Así mismo, el fortalecimiento de las actividades de educación y comunicación del PIC (Departamental y Municipal). Mujeres beneficiadas 4.983.

Se continúa realizando la coordinación y articulación intersectorial, con el fin de abordar el embarazo adolescente desde los Determinantes Sociales de la Salud. Por esta razón se priorizaron 4 municipios con las TEF más alta del Departamento, para realizar talleres con docentes de los municipios de Santa María, Nátaga, Agrado y Saladoblanco y el fortalecimiento de las actividades de educación y comunicación del PIC (Departamental y Municipal). El 21.62% de

“El Camino es la Educación”

Edificio Gobernación Calle 8 Cra 4 esquina; Neiva – Huila - Colombia; PBX: 8671300

www.huila.gov.co; twitter: @HuilaGob; Facebook: www.facebook.com/huilagob; YouTube: www.youtube.com/huilagob





GOBERNACION DEL HUILA

Departamento Administrativo de Planeación

los municipios de Villavieja, Altamira, Baraya, Colombia, Yaguará, Elías y Tello, tienen el indicador en excelente. El 13.51% de los municipios de Palermo, Tarqui, Timaná, Tesalia y Garzón, alcanzaron un nivel aceptable y el 64.86% restante de municipios como Gigante, Guadalupe, Neiva, La Argentina, Isnos, Agrado, Paicol, Oporapa, Iquira, Algeciras, San Agustín, Hobo, Campoalegre, Palestina, La Plata, Acevedo, Pitalito, Rivera, Pital, Saladoblanco, Santa María, Suaza, Nátaga y Teruel presenta nivel deficiente. El 35,13% de los municipios de Agrado, Aipe, Altamira, Baraya, Colombia, Elías, Garzón, Gigante, Paicol, Palestina, Tarqui, Tesalia y Timaná están en nivel óptimo de cumplimiento. El 21,27% de los municipios de Acevedo, Algeciras, Iquira, Neiva, Palermo, San Agustín, Tello y Yaguará, está en nivel aceptable de cumplimiento y el 43,24% de los municipios de Campoalegre, Guadalupe, Hobo, Isnos, La Argentina, La Plata, Nátaga, Oporapa, Pital, Pitalito, Rivera, Saladoblanco, Santa María, Suaza, Teruel y Villavieja, está en nivel no aceptable. Total mujeres 54.613.

En cumplimiento del indicador de Incidencia de uso de Métodos Anticonceptivos modernos en mujeres en edad fértil, sexualmente activas, se ha realizado el fortalecimiento de la autoridad sanitaria, actividades de Inspección y Vigilancia, así como la coordinación intersectorial (protección, justicia, salud, educación y comunidad en general), y las actividades de educación y comunicación del PIC (Departamental y Municipal); dando como resultado que el 18,91% de los municipios de Algeciras, Campoalegre, Oporapa, Pital, Suaza, Tarqui, Tello, presentan nivel óptimo. El 8,1% de los municipios de Baraya, Pitalito y San Agustín presentan nivel aceptable y el 35% de los municipios de Acevedo, Aipe, Garzón, Gigante, Guadalupe, Hobo, Iquira, La Plata, Nátaga, Neiva, Santa María, Teruel, Tesalia, el indicador es no aceptable y el 40,54% de los municipios de Agrado, Altamira, Colombia, Elías, Paicol, Palermo, Palestina, Pitalito, Rivera, Saladoblanco, Timaná, Villavieja, Yaguará, no registran datos. Total mujeres 82.001.

24

Meta de Resultado	Línea Base	Meta 2019
Reducir la mortalidad general por debajo de 428.3 muertes x 100.000 habitantes.	428,3 x 100.000 habitantes	428,3 x 100.000 habitantes

Metas de producto	Línea base	Meta 2019	Valor esperado 2017	Valor logrado 2017	Porcentaje de avance 2017	Nivel de cumplimiento
Plan Decenal de Salud Pública implementado en los municipios del departamento del Huila.	0	37	37	33	89,19%	
% de la negativa familiar a la donación de órganos y tejidos.	56%	45%	50%	3,6%	92,8%	
Tasa de Donación y trasplante de órganos y tejidos x 1 millón de Habitantes.	12.99 x 1 millón de Habitantes	14.58 x 1 millón de Habitantes	13.5 x 1 millón de Habitantes	11.83 x 1 millón de Habitantes	87,63%	

“El Camino es la Educación”

Edificio Gobernación Calle 8 Cra 4 esquina; Neiva – Huila - Colombia; PBX: 8671300

www.huila.gov.co; twitter: @HuilaGob; Facebook: www.facebook.com/huilagob; YouTube: www.youtube.com/huilagob





GOBERNACION DEL HUILA

Departamento Administrativo de Planeación

% COP (cariados obturados y perdidos) en niños y niñas menores de 12 años.	3,4%	3.0%	3,2%	2,96%	7,5%	
Plan departamental de reducción del consumo de drogas diseñado y evaluado.	1	1	1	1	100%	
Número de Planes locales intersectoriales de drogas y salud mental.	35	37	37	32	86,49%	
% Intervención psicosocial a los intentos de suicidio y suicidio.	86%	97%	97%	92%	94,85%	
% de menores de 18 años con sospecha de leucemia aguda pediátrica (LAP) con Diagnóstico oportuno y acceso al tratamiento.	100%	100%	100%	86%	14%	
% establecimientos o centros gastronómicos con visita sanitaria.	60%	70%	65%	64%	98,46%	
Número de Establecimientos de expendio de carnes censados y con visita sanitaria.	1.113	1.113	900	1.100	100%	
Política Integral de Salud Ambiental PISA priorizadas e implementadas anualmente.	ND	1	0,3	0,3	100%	
Incidencia de rabia humana, canina y felina en 0%.	0%	0%	0%	0%	0%	
		2.000 viviendas,	760 viviendas	800 viviendas	100%	
		15 escuelas y	8 escuelas	8 escuelas	100%	
Viviendas, escuelas, y ámbito laboral con estrategia de entorno saludables.	ND	1 ámbito laboral	0,3%	0,7%	100%	
Tasa de mortalidad por VIH x 100.000 habitantes.	3.63 x 100.000 habit.	3.27 x 100.000 habit.	3.4 x 100.000 habit.	0.76 x 100.000 habit.	77,65%	
% anual de infección por VIH en población de 15 a 49 años.	ND	1%	1%	0,004%	0,4%	
% mujeres en control prenatal tamizadas para Hepatitis B.	ND	100%	100%	84,8%	84,8%	
% de Tamizaje de Cáncer Cervicouterino por medio de la toma de Citologías Cervicouterino en mujeres de 25 a 69 años.	40%	60%	50%	8,76%	17,52%	
Tasa de incidencia de Tuberculosis x 100.000 habitantes.	66	66	66	24	63,64%	

25



“El Camino es la Educación”

Edificio Gobernación Calle 8 Cra 4 esquina; Neiva – Huila - Colombia; PBX: 8671300
www.huila.gov.co; twitter: @HuilaGob; Facebook: www.facebook.com/huilagob; YouTube: www.youtube.com/huilagob





GOBERNACION DEL HUILA

Departamento Administrativo de Planeación

% de discapacidad severa grado 2 por Enfermedad de Hansen entre los casos nuevos.	13,8%	9%	11,8%	5%	57,63%
---	-------	----	-------	----	--------

Los 37 municipios del departamento deben implementar el Plan Decenal de Salud Pública a través de su plan territorial de salud. Una vez revisadas cada una de las dimensiones del Plan Decenal de Salud Pública, se hizo necesario ajustar el Plan Territorial de Salud en cuanto a metas de resultado y metas de producto de los 37 municipios y nuevamente la aprobación del acuerdo ante el Consejo Municipal, al igual que la desaprobación de la plataforma ante el Ministerio de Salud. A la fecha se encuentran 33 municipios cargados y aprobado el PTS a la plataforma WEB de SISPRO y 4 municipios con novedades que no han facilitado el cargue (Neiva, Colombia, Villavieja y Baraya).

Con corte a noviembre 20 la Negativa Familiar a la donación presentó una disminución dramática del 52% en el 2016 al 4,5% a la fecha de corte del presente año (disminución de 47,5 puntos %), debido a la entrada en vigencia de la Ley 1805 de 2016 en febrero de 2017 y a lo conceptuado por el MSPS y el INS respecto a la nueva interpretación de la oposición (negativa) familiar a la extracción de componentes anatómicos. La entrevista familiar continúa realizándose para solicitar la donación solo en los casos de menores de 18 años. Para los mayores de edad, se presume que todos son donantes si en vida no sustentaron y aparecen registrados en la base de datos del INS como no donantes. Así las cosas, la oposición familiar a la aplicación de la presunción legal de la donación en potenciales donantes mayores de 18 años a partir de febrero se considera como una contraindicación a la extracción en donante logrado.

26

A noviembre 20 de 2017, se alcanzó una Tasa de Donación Lograda de 17,75 dpmh (donantes por millón de habitantes), superando la meta propuesta para el año 2017. La mejora en el indicador se debe a la entrada en vigencia en el mes de febrero de 2017 de la Ley 1805 de 2016, que contempla que todos los mayores de edad somos donantes, en caso de no haber soportado ante el Instituto Nacional de Salud (INS) nuestra oposición a la presunción legal de la donación. La entrevista familiar para solicitud de donación aplica ya solo para los casos de potenciales donantes menores de edad. El INS para efecto de reportes internacionales y establecimiento de sus metas nacionales ya no trabaja con la Tasa de Donación Anual (Efectiva o Lograda) si no, con la Tasa de Donación Real (Rescatada); pero las metas del PDSP 2012-2021 fueron establecidas con los indicadores que antes se manejaban y se seguirán manejando hasta el 2021. De igual manera, para efectos de cumplimiento de lineamientos nacionales, la Rcordt6 reporta también el indicador de Tasa de Donación Real, indicador que consideramos pragmático, ya que indica que se es donante solo en caso de que se rescaten componentes anatómicos, sin tener en cuenta/valorar la solidaridad/cultura de las familias que donaron, a pesar de que no se hubiese podido rescatar.

Se lograron concertar las estrategias y actividades incluidas en el plan de salud bucal como, Soy Generación Más Sonriente en combinación con el PIC (Plan de Intervenciones Colectivas), teniendo en cuenta además la población indígena de los municipios de La Plata, La Argentina, Nátaga e Iquira, por su alto índice de COP que incide en el resultado de manera categórica, adicionalmente esta estrategia que influye directamente a la disminución de caries en el departamento. Así mismo, se realizaron socializaciones y capacitaciones para apuntar a la disminución del porcentaje del índice COP haciendo énfasis en las prácticas de autocuidado de la población con enfoque en salud bucal, con miras a la eliminación de barreras que limiten o



“El Camino es la Educación”

Edificio Gobernación Calle 8 Cra 4 esquina; Neiva – Huila - Colombia; PBX: 8671300
www.huila.gov.co; twitter: @HuilaGob; Facebook: www.facebook.com/huilagob; YouTube: www.youtube.com/huilagob





GOBERNACION DEL HUILA

Departamento Administrativo de Planeación

impidan el acceso a los servicios de salud. Población beneficiada 339.127, niñas 165.777 y niños 173.350.

El Plan Departamental de Reducción del Consumo de Drogas fue elaborado en forma intersectorial por integrantes del comité departamental de drogas, con acompañamiento del Ministerio de Salud, de Justicia y Naciones Unidas y fue aprobado por el consejo seccional de estupefacientes. A 20 de noviembre se han realizado dos seguimientos al Plan, mediante el desarrollo de reuniones intersectoriales y celebración del comité de drogas; recopilando avances en control de la oferta y acciones para la mitigación del consumo que fueron presentados en dos Consejos Seccionales de Estupefacientes donde se realizaron acciones para mejorar la operatividad del Plan.

A 20 de noviembre de 2017, se ha realizado asistencia técnica y acompañamiento a 30 municipios orientándolos sobre la metodología de diseño de los planes locales de drogas y salud mental, donde se ha avanzado en la consolidación de 32 planes municipales construidos y 22 decretos de drogas; y por ser aprobados los planes en 32 municipios. Así mismo, se ha avanzado en la actualización de los 37 planes de suicidio y violencias, y se ha construido en su primera fase el diagnóstico del plan de drogas en los 37 municipios.

A 20 de noviembre de 2017 se ha socializado la estrategia de involucramiento parental en los 37 municipios del departamento y se está apoyando con acciones concretas de trabajo con padres y cuidadores, con la presencia de psicólogo PIC contratado en acciones de concurrencia desde el departamento.

27

La meta de Edad promedio de inicio del consumo de sustancias psicoactivas será evaluada en la vigencia 2019, sin embargo, se han realizados las siguientes acciones: -Se ha avanzado en la articulación de acciones de prevención de venta de licores a menores de edad en el Plan Municipal de Control del Consumo en el decreto de consolidación del Comité de Drogas Municipal y acciones de control y prevención en el plan de drogas de los 37 municipios. -Se realizaron acciones de medios de comunicación de la estrategia "Pactos por la vida", socializada en los 37 municipios y se han acompañado festividades departamentales y municipales con material lúdico (abanicos) con la socialización de las 8C pactos por la vida y con una puesta en escena de la estrategia las 8C y Hogar seguro Hogar Amoroso mediante una comparsa realizada en 8 eventos en los municipios de Neiva, Rivera, Garzón, Pitalito y la Plata. -Se apoyó con material a los municipios de Yaguará, Campoalegre en diferentes encuentros como Semana de Juventud, No te matures Biche, en el Municipio de Pitalito, en el marco de la semana mundial de la Salud Mental. -El desarrollo de acciones de prevención, articulada en los planes intersectoriales de drogas, fortalece el seguimiento al control y consumo de bebidas alcohólicas y sustancias psicoactivas. La implementación de la estrategia "No te matures biche" incluye acciones de prevención en población escolar en los 37 municipios del Departamento del Huila.

A 20 de noviembre se alcanza un cumplimiento del 92% en el seguimiento a esta meta, que tiene a 30 de septiembre un total de 42 eventos de suicidio (según confirmación hecha por Medicina Legal) y 704 eventos de intentos de suicidio, reportados al SIVIGILA, de los cuales se estima un porcentaje de atención del 92% por parte del sector salud, quedando pendiente el reporte de seguimiento al componente social o de gestión colectiva del riesgo de la totalidad de los eventos de salud mental. De los 37 municipios del departamento, 36 reportaron al menos un caso de suicidio e intento. Con respecto al porcentaje de intervención se aclara que la Secretaria de Salud

"El Camino es la Educación"

Edificio Gobernación Calle 8 Cra 4 esquina; Neiva – Huila - Colombia; PBX: 8671300

www.huila.gov.co; twitter: @HuilaGob; Facebook: www.facebook.com/huilagob; YouTube: www.youtube.com/huilagob





GOBERNACION DEL HUILA

Departamento Administrativo de Planeación

Departamental tiene una información de 13 casos de suicidio y 444 intentos a semana epidemiológica 23, quedando pendiente por consolidar datos confirmados de eventos de suicidio por medicina legal e intentos de suicidio por el Sistema de Vigilancia en Salud Pública SIVIGILA. Esta información se tiene como definitiva a 10 de junio de 2017, según el Instituto Nacional de Salud. quien establece el cierre de base de datos y Medicina Legal. quien entrega registros en la siguiente vigencia. Total personas 805, mujeres 451 y hombres 354.

Para lo transcurrido del año se han presentado 20 casos probables de Leucemia Aguda Pediátrica - LAP, de los anteriores se lleva 86% con el criterio de una oportunidad media - alta (menor de quince días), en la definición del diagnóstico definitivo, esta información corresponde a semana epidemiológica 45, es decir que para el cuarto trimestre de la vigencia 2017 la información es parcial. Los casos sin confirmación o descarte, no permite al programa de cáncer realizar seguimiento de forma oportuna a lo reglamentado en la ley 1388/2010, además de generar indicadores no medibles debido a que no existe calidad de dato en los casos de leucemia aguda pediátrica. Es importante aclarar que la información evidenciada en la fuente de información permite ajustarse hasta marzo del año 2018, por lo tanto, el indicador puede presentar variaciones. El departamento cuenta con Consejo Asesor de Cáncer Infantil operando donde se abordan alertas generadas por falencia en las atenciones, se brindó asistencia técnica a los 37 municipios del Departamento del Huila en tema cáncer infantil. Los municipios que han presentado casos de Leucemia Aguda Pediátrica hasta el mes de octubre son: Acevedo 1 caso, Algeciras 1 caso, Neiva 11 casos, Oporapa 1 Caso, Paicol 1 Caso, Pitalito 3 Casos, Timaná 1 Caso.

28

El continuo monitoreo a establecimientos o centros gastronómicos basados en el nuevo modelo de inspección vigilancia y control establecido por el Ministerio de Salud ha venido arrojando buenos resultados, ya que durante las visitas de Inspección y vigilancia se evidencia el gran avance respecto a la inocuidad de los alimentos, lo que refleja el cambio cultural y la incursión en la tendencia de ofrecer alimentos de calidad. Así mismo, se está realizando por parte de la Secretaria de Salud del Huila, con el apoyo de los Técnicos en Saneamiento Ambiental la capacitación a los restaurantes de los municipios sobre el buen manejo fito sanitario de los alimentos que sean brindados al consumidor.

Por lineamientos de Ministerio de Salud y Protección Social articulado con el INVIMA, se debe realizar la inspección, vigilancia y control de todos los expendedores de carne; es así como a 20 de noviembre a los 1.100 expendedores de carne del departamento se le ha realizado la entrega de la autorización Sanitaria Provisional, para que se enteren del proceso en la Cadena Cárnica. El fortalecimiento en las jornadas de educación ha venido impactando al consumidor, lo que contribuye en las acciones de Inspección Vigilancia y Control puesto que las amas de casa tienen mayor conocimiento en la compra segura de los alimentos y por ende exigen más al expendedor. El avance de la meta de producto fue superior a lo programado, debido a dinámica de la cantidad de establecimientos censados y existentes, ya que podemos contar con población flotante en tiempos determinados. El Departamento del Huila, a través de la Secretaría de Salud viene liderando a través del Comité de Carne Departamental la estrategia de divulgación en los municipios del Huila, concientizar y responsabilizar a los actores involucrados en el proceso, en el buen manejo higiénico sanitario de la carne y sus derivados para consumo humano, en beneficio de los consumidores



“El Camino es la Educación”

Edificio Gobernación Calle 8 Cra 4 esquina; Neiva – Huila - Colombia; PBX: 8671300

www.huila.gov.co; twitter: @HuilaGob; Facebook: www.facebook.com/huilagob; YouTube: www.youtube.com/huilagob





GOBERNACION DEL HUILA

Departamento Administrativo de Planeación

Se inicio la operatividad del Consejo Territorial de Salud Ambiental, el cual es el mecanismo para la adaptación e implementación de la Política Integral de Salud Ambiental, oficialmente no ha sido publicada por el Ministerio de Salud para su implementación

Teniendo en cuenta el lineamiento del Ministerio de Salud y Protección Social, se debe vacunar a los caninos y felinos mayores de un mes de nacidos y obtener coberturas optimas de vacunación animal por encima del 85 %. El Departamento del Huila hace más de 25 años no presenta rabia Humana, canina ni felina, debido a las óptimas coberturas de vacunación las cuales superan el 90%. Por lo tanto, se continúa haciendo vigilancia activa en las áreas urbanas y rurales de los municipios del Departamento del Huila.

En viviendas con la estrategia de entornos saludables, se identificó la población a intervenir, se caracterizó cada vivienda de las condiciones sanitarias, se desarrollaron reuniones comunitarias, diagnóstico de la caracterización, intervenciones con participación comunitaria para minimizar los problemas identificados en el diagnóstico. Esta estrategia de complementa con el PIC Departamental. Población total 720, Mujeres 350 y Hombres 370.

Se realizó el diagnóstico de las condiciones sanitarias de la Institución Educativa Misael Pastrana Borrero y sus cuatros sedes, actividad que se ha venido realizando de manera articulada con la CAM (Proyectos Ambientales Escolares). Según el REPS, durante la vigencia 2017, en el Departamento del Huila, se habilitó un prestador denominado Instituto de Diagnóstico Médico, con sede Neiva, en el servicio de electrodiagnóstico, que corresponde al grupo de Apoyo diagnóstico y complementación terapéutica.

La Secretaría de Salud del Huila realiza caracterización y diagnóstico de población informal en los municipios. Por medio del Pic Departamental, se planea la intervención educativa de acuerdo la problemática identificada y se está en espera de los lineamientos por parte del Ministerio de Salud y Protección Social, para la implementación de la Estrategia de Entornos Saludables en un ámbito laboral.

La meta municipios con el programa "Ciudad Entorno y Ruralidad Saludable" implementado, es de cumplimiento para el año 2019. Para el cuarto trimestre a corte 15 de noviembre de 2017, se ha avanzado en el proceso de sensibilización gubernamental, con los municipios de Baraya, Campoalegre, Pitalito y La Plata.

Se ha cumplido con el indicador de Tasa de mortalidad por VIH, el 100% de los municipios están en el 100% en nivel óptimo de cumplimiento en el indicador, producto de las estrategias de promoción, prevención y atención integral a la población que convive con VIH y al trabajo intensificado en todo el departamento del manejo integral de estos pacientes, así como al trabajo en equipo de las EAPB, IPS y los entes territoriales.

El 100 % de los municipios están en nivel óptimo en el indicador de porcentaje anual de infección por VIH, producto de las acciones de desarrollo de capacidades (DLS; EAPB; IPS y talento humano), inspección y vigilancia, y educación y comunicación PIC municipal y de concurrencia departamental. (se está atendiendo integralmente a las personas que viven con el virus, lo que mejora su calidad de vida).



"El Camino es la Educación"

Edificio Gobernación Calle 8 Cra 4 esquina; Neiva – Huila - Colombia; PBX: 8671300
www.huila.gov.co; twitter: @HuilaGob; Facebook: www.facebook.com/huilagob; YouTube: www.youtube.com/huilagob





GOBERNACION DEL HUILA

Departamento Administrativo de Planeación

El 48,64% de los municipios presentan nivel óptimo en el indicador de mujeres en control prenatal tamizadas para hepatitis B, siendo estos: Acevedo, Aipe, Algeciras, Campoalegre, Garzón, Gigante, Guadalupe, Hobo, Iquira, La Plata, Nátaga, Neiva, Oporapa, Pital, San Agustín, Suaza, Tello y Tesalia. El 10,81% de los municipios de Pitalito, Rivera, Santa María y Tarqui presentan nivel aceptable y el 35,13% de los municipios de Aipe, Garzón, Gigante, Santa María, Teruel, Tesalia, el indicador es no aceptable; y el 37,83% de los municipios de Agrado, Altamira, Colombia, Elías, Isnos, La Argentina, Paicol, Palermo, Palestina, Rivera, Saladoblanco, Timaná, Villavieja, Yaguará no registran datos. Se realiza asistencia técnica en las Direcciones Locales de Salud e IPS de los municipios de Iquira, Aipe, La Plata, La Argentina, Santa María, Campoalegre, Yaguará, Hobo, Pitalito, Suaza, Acevedo, Guadalupe, Altamira, Teruel, Tello y a los 37 municipios en la construcción del PAS. Igualmente, se realiza Capacitación zonal para los municipios del occidente en los temas de la dimensión 5; fortalecimiento de la autoridad sanitaria, actividades de Inspección y Vigilancia, así como la coordinación intersectorial (protección, justicia, salud, educación y comunidad en general) y el fortalecimiento de las actividades de educación y comunicación del PIC (Departamental y Municipal).

En el indicador de Tamizaje de Cáncer Cervicouterino por medio de la toma de Citologías Cervicouterino en mujeres de 25 a 69 años, el 21,62% de los municipios de Guadalupe, Oporapa, San Agustín, Santa María, Suaza, Tello, Teruel, Pitalito, presentan nivel óptimo. El 10,81% de los municipios de Acevedo, Aipe, Iquira y Neiva, presentan nivel aceptable. El 29,72% los municipios de Algeciras, Baraya, Campoalegre, Garzón, Gigante, Hobo, La Plata, Nátaga, Pital, Tarqui y Tesalia, el indicador es no aceptable y el 37,83% de los municipios de Agrado, Altamira, Colombia, Elías, Isnos, La Argentina, Paicol, Palermo, Palestina, Rivera, Saladoblanco, Timaná, Villavieja, Yaguará, no registran datos. Se realiza asistencia técnica en las Direcciones Locales de Salud e IPS de los municipios de la zona centro-sur y el fortalecimiento de las acciones del PIC; se Intensifican las acciones de promoción y prevención dirigidas a las mujeres del departamento en cuanto al cáncer cérvico uterino y el fortalecimiento de las actividades de educación y comunicación del PIC (Departamental y Municipal). Total mujeres 44.759.

La meta del producto se especifica que no es tasa de incidencia si no porcentaje (%) de detección del 70% de casos nuevos de Tuberculosis Pulmonar de con BK (+), la tasa de incidencia del año 2016 fue una línea de base de 24,6. El programa continuara realizando acciones con el propósito de cumplir la meta. A 7 de noviembre de 2017 se evalúa este indicador en el 24%.

En discapacidad severa grado 2 por enfermedad de Hansen, se realizan acciones de fortalecimiento en el desarrollo de capacidades al talento humano de las ESEs y al talento humano de los profesionales vinculados mediante contratos, con el propósito de realizar diagnósticos tempranos para evitar discapacidad en los nuevos diagnósticos.

30



“El Camino es la Educación”

Edificio Gobernación Calle 8 Cra 4 esquina; Neiva – Huila - Colombia; PBX: 8671300
www.huila.gov.co; twitter: @HuilaGob; Facebook: www.facebook.com/huilagob; YouTube: www.youtube.com/huilagob





GOBERNACION DEL HUILA

Departamento Administrativo de Planeación

Metas de producto	Línea base	Meta 2019	Valor esperado 2017	Valor logrado 2017	Porcentaje de avance 2017	Nivel de cumplimiento
Municipios con Implementación, evaluación y seguimiento a la estrategia de gestión integral - EGI- para las Enfermedades Transmitidas por Vectores ETV.	14	37	8	8	100%	
% Atención en salud de las Emergencias y Desastres.	100%	100%	100%	100%	100%	
Municipios asesorados y capacitados en gestión del riesgo.	37	37	37	37	100%	
Proyecto elaborado del Sistema de Información para la gestión del riesgo de desastres.	0	1	0,5	0,25	50%	
% Donantes habituales de sangre.	26%	35%	0	28,9%	82,57%	
Personas con discapacidad en el Registro de Localización y Caracterización del Sistema de Información de la Protección Social.	50.956	85.446	63.056	57.154	90,64%	
Municipios con seguimiento de la estrategia Rehabilitación Basada en Comunidad RBC.	30	30	8	26	100%	
% IPS públicas y EAPB con socialización de la Ruta de Atención Integral en Equidad de Género.	1,8%	100%	33%	33%	100%	
Municipios con la Política de envejecimiento y vejez Implementada y Evaluada.	20	37	25	31	100%	
Estrategia Atención Primaria en Salud con enfoque étnico y en corresponsabilidad con los municipios y pueblos indígenas.	1	5	3	2	66,67%	
Protocolo de atención integral en salud para población víctima del conflicto armado implementado y evaluado en el marco del Programa de Atención Psicosocial y Salud Integral a Víctimas PAPSIVI.	0	1	0	1	100%	
Víctimas del conflicto armado beneficiadas con atención psicosocial en el programa PAPSIVI.	1.850	7.400	3.700	2.484	67,14%	
Víctimas del conflicto armado beneficiadas con atención integral en salud programa PAPSIVI.	132.782	150.000	4.500	4.129	91,76%	
Laboratorio de Salud Pública del Huila fortalecido como autoridad sanitaria con sus capacidades técnicas, administrativas y de infraestructura desarrolladas.	1	1	1	0	0%	

31

“El Camino es la Educación”

Edificio Gobernación Calle 8 Cra 4 esquina; Neiva – Huila - Colombia; PBX: 8671300



www.huila.gov.co; twitter: @HuilaGob; Facebook: www.facebook.com/huilagob; YouTube: www.youtube.com/huilagob





GOBERNACION DEL HUILA

Departamento Administrativo de Planeación

% de exceso de peso en niños, niñas y adolescentes de 5 a 17 años.	19,3%	19%	19,2%	22,4%	-16,67%	
% de Prácticas de autocuidado para prevención y manejo de las Enfermedades No transmisibles, Salud Bucal, visual y Auditiva, desde la primera infancia en Entornos y programas sociales.	ND	20%	20%	51,3%	100%	

En el gobierno anterior se logró la implementación de la EGI-ETV en 14 municipios del departamento. a 30 de diciembre de 2016 se ha logrado la implementación en 5 municipios más (Pitalito, La Plata, Gigante, Tarqui y Guadalupe) llegando a 19 en total. Este programa ha sufrido tropiezos en su desarrollo de la meta, debido al continuo movimiento del personal en las Direcciones Locales de Salud y en la Secretaria de Salud Departamental.

A través de la operatividad del CRUE con corte a 20 de noviembre del 2017, se realizó gestión y coordinación para la atención de emergencias en salud, mediante la implementación de la Estrategia Departamental de los protocolos de respuesta en salud acorde a lo establecido en la Ley 1523 de 2012; se han regulado 40 emergencias que han requerido intervención en sector salud, siendo el más frecuente los accidentes de tránsito con múltiples víctimas (53%), Explosión acto terrorista(10%), incendios (7.5%), derivados de estos se apoyó la organización y disposición de la red hospitalaria y red de urgencias para la atención integral en salud a 334 personas lesionadas, caracterizadas en un 55% hombre y el 45% mujeres durante las emergencias.

32

A 20 de noviembre del 2017 se realizó asistencias técnicas a los 37 municipios del Departamento (Directores Locales de Salud, Instituciones Prestadoras de Salud), a través del CRUE Huila en la dimensión de Salud Pública en Emergencias y Desastres.

En proceso de articulación con las oficinas TIC, Departamento Administrativo de Planeación, IGAC, CAM, consejo Departamental de Gestión del Riesgo y de Emergencias departamental, se realizó socialización con las diferentes áreas de las oficinas TIC, Departamento Administrativo de Planeación, Secretaria de Salud Departamental, Consejo Departamental de Gestión del Riesgo y de Emergencias departamental para acordar el plan de trabajo para la elaboración del proyecto.

Cada banco de sangre del departamento propone estrategias para destacar la colecta de unidades de sangre mediante la donación voluntaria y habitual ya que se lograría la seguridad transfusional por medio de personas solidarias, informadas y responsables de sus estilos de vida y no a coaccionar o exigir la donación de sangre como requisito para acceder a servicios de salud. Según indicador anterior, se observa incremento del 1,1% ya que se realizaron visitas de asistencia técnica a los bancos de sangre de los municipios de Garzón y Pitalito solicitando implementar el monitoreo y control de los donantes habituales por medio de campañas de donación en los mismos lugares con el fin de hacer seguimiento a los donantes repetitivos visitándolos según la periodicidad apta para donar según el sexo y se han realizado llamadas a cada uno de los donantes habituales sensibilizándolos y recordando según fecha la donación. Población total 3.774 Mujeres 1.534 Hombres 2.240.

Las capacidades de desarrollo asumidas por los integrantes del SGSSS para garantizar el derecho del registro a las personas con discapacidad en el Departamento del Huila se ha incrementado y

“El Camino es la Educación”

Edificio Gobernación Calle 8 Cra 4 esquina; Neiva – Huila - Colombia; PBX: 8671300

www.huila.gov.co; twitter: @HuilaGob; Facebook: www.facebook.com/huilagob; YouTube:www.youtube.com/huilagob





GOBERNACION DEL HUILA

Departamento Administrativo de Planeación

fortalecido. Se logro dar cumplimiento a la meta, debido a que se fortaleció la estrategia de Rehabilitación Basada en la Comunidad (RBC), como intervención que permitió realizar búsqueda activa de personas con discapacidad, para ser incluidas en el Registro de Localización y Caracterización de personas con discapacidad como lo establece la Resolución No. 518 de 2015, emitida por el Ministerio de Salud y Protección Social, para la ejecución, seguimiento y evaluación Plan de Salud Pública de Intervenciones Colectivas (PIC), además se coordinó con la Secretaría de Educación Departamental y el programa de más familias en acción a través de las direcciones locales de salud, la búsqueda de personas que ellos tienen previamente localizadas y localizadas, al igual que se direccionaron acciones a través del Programa de Atención Psicosocial y Salud Integral a Víctimas PAPSIVI.

Se realizó seguimiento a la estrategia de Rehabilitación Basada en Comunidad en los municipios de Aipe, Algeciras, Baraya, Campoalegre, Colombia, Neiva, Palermo, Rivera, Santa María, Tello, Teruel, Villavieja, Yaguará y Hobo. Así mismo, se realizó la implementación de la estrategia en el municipio de Colombia y evaluación de la capacidad de gestión de los municipios para revisar el cumplimiento a las metas establecidas en el Plan de Desarrollo 2016 - 2019. Total población 582. Mujeres 286 y Hombres 296.

Se realizo asistencia técnica y desarrollo de capacidades en las IPS públicas, en las cuales se socializaron las estrategias de componente salud y género, que se contemple en el Plan Decenal de Salud, al igual se socializó la ruta de atención de violencia de genero. La meta se cumplió en la vigencia 2016. Para el resto del cuatrienio se desarrollarán asistencias técnicas de seguimientos a las IPS y EAPB para identificar cuales han apropiado la ruta. Población Total 2.150 Mujeres 1.850 y Hombres 300.

Se realizó asistencia técnica a los municipios, brindándoles herramientas, para la construcción de la Política Pública de Envejecimiento y Vejez que debe ser aprobada por Acuerdo Municipal. Así mismo, se han dado directrices para conformación de Comités de Adulto Mayor, la creación de la ruta de atención integral del Adulto mayor y se está realizando coordinación intersectorial para socializar y empoderar a los actores del municipio en la participación de la política pública de envejecimiento y vejez en 22 municipios, que fueron: Agrado, Aipe, Altamira, Baraya, Campoalegre, Colombia, Hobo, Iquira, Gigante, Guadalupe, Paicol, Pital, Palestina, Neiva, Rivera, Saladoblanco, San Agustín, Santa María, Timaná, Tesalia, Tello, Yaguará. Se conto el apoyo en las actividades programadas por el Plan de Intervenciones Colectivas PIC.

Se lograron concertar las estrategias y actividades a ejecutar en el PIC (Plan de Intervenciones Colectivas) teniendo en cuenta la medicina tradicional y con enfoque étnico, para los pueblos Nasa, Misak; con presencia en los municipios de La Plata, La Argentina, Nátaga e Iquira. Con los pueblos Yanacuna, Pijao y Tamadujos, a través del PIC, se socializa el SISPI (Sistema Indígena de Salud Propio Intercultural) cuya presencia se encuentra en los municipios de Rivera, Pitalito, Neiva, San Agustín, Palestina, Isnos, Timaná, Santamaría y Villavieja. Con el pueblo Tamadujos, que hace presencia en Rivera, se realiza el proceso de caracterización en salud que contribuya a la consolidación de la primera fase del SISPI. Así mismo, se realizaron socializaciones de la normatividad en salud con enfoque étnico, con miras a la eliminación de barreras que limiten o impidan el acceso a los servicios de salud con las EAPB del Municipio de Neiva.

El Ministerio de Salud y Protección Social y la Secretaría de Salud Departamental socializaron los lineamientos del protocolo de atención psicosocial y salud integral a víctimas del conflicto armado

“El Camino es la Educación”

Edificio Gobernación Calle 8 Cra 4 esquina; Neiva – Huila - Colombia; PBX: 8671300

www.huila.gov.co; twitter: @HuilaGob; Facebook: www.facebook.com/huilagob; YouTube:www.youtube.com/huilagob





GOBERNACION DEL HUILA

Departamento Administrativo de Planeación

a los Entes Territoriales de orden departamental para empezar el proceso de alistamiento para su respectiva implementación en los 37 municipios del Departamento del Huila. Se ha empezado a socializar dichos lineamientos a las Direcciones Locales de Salud, Empresas Aseguradoras de Planes de Beneficios y a las Instituciones de salud públicas y privadas con el fin de que el talento humano de todos estos sectores tengan conocimiento de sus competencias y se pueda lograr de esta forma una atención integral al grupo poblacional vulnerable de víctimas del Conflicto Armado.

La Secretaría de Salud del Departamento del Huila, junto con el Ministerio de Salud y Protección Social ha realizado procesos de orientación, acompañamiento, monitoreo, seguimiento y evaluación del PAPSIVI en articulación con actores institucionales y Víctimas del Conflicto Armado; así como revisión y asesoría del PAT Municipal para la inclusión de las acciones en salud según ley 1448 de 2011. Protocolo elaborado por el Instituto de Evaluación Tecnológica en Salud (IETS) dando cumplimiento al Contrato Interadministrativo No. 251 de 2016 con el MSPS. Se contó con apoyo técnico para implementar el componente de atención en salud integral en el marco del programa PAPSIVI. Se evidencia una cobertura por encima de lo programado con un total de 2.484 víctimas del conflicto armado beneficiadas con Atención Psicosocial en el marco del Programa de Atención Psicosocial y Salud Integral - PAPSIVI de los 37 municipios del departamento. Con recursos del departamento la Secretaria de Salud Departamental brindo atención psicosocial en la modalidad familiar a 10 familias víctimas del conflicto armado de cada uno de los 33 municipios, para un total de 240 familias, equivalente a 791 personas víctimas del Conflicto Armado con atención psicosocial y con recursos del Ministerio y Protección Social se brindó atención psicosocial a 1.693 personas víctimas del conflicto armado de los municipios de Neiva, Pitalito, Garzón y La Plata beneficiándose en la modalidad individual, familiar y comunitaria.

34

La Secretaría de Salud del Huila junto con el Ministerio de Salud y Protección Social han realizado procesos de orientación, acompañamiento, monitoreo, seguimiento y evaluación del PAPSIVI en articulación con actores institucionales y Víctimas del Conflicto Armado y revisión y asesoría del PAT Municipal para la inclusión de las acciones en salud según ley 1448 de 2011. Se evidencia una cobertura por encima de lo programado, donde se ha cumplido con un total de 2.484 víctimas del conflicto armado beneficiadas con Atención Psicosocial en el marco del Programa de Atención Psicosocial y Salud Integral - PAPSIVI de 28 municipios del departamento. En la cual con recursos del Departamento la Secretaria de Salud Departamental brindo atención psicosocial en la modalidad familiar a 10 familias víctimas del conflicto armado de cada uno de los 28 municipios, para un total de 240 familias víctimas del conflicto armado con atención psicosocial, equivalente a 791 personas víctimas del Conflicto Armado con atención psicosocial con corte al primer ciclo y segundo ciclo de atención psicosocial y con recursos del Ministerio y Protección Social se brindó atención psicosocial a 1.693 personas víctimas del conflicto armado de los municipios de Neiva, Pitalito, Garzón y La Plata beneficiándose en la modalidad individual, familiar y comunitaria. Municipios beneficiados hasta el 31 de octubre, Pastoral Social: Neiva, Garzón, La Plata y Pitalito. Secretaría de Salud Departamental: Aipe, Baraya, Colombia, Tello, Palermo, Villavieja, Altamira, Tarqui, Agrado, Gigante, Suaza, Guadalupe Isnos, San Agustín, Palestina, Elías, Oporapa, Saladoblanco, La Argentina, Paicol, Nátaga. Tesalia, Teruel, Santa María. Fortalecimiento al talento humano de las DLS, EAPB, IPS y ESE en 37 municipios a través de jornada de capacitación y asistencia técnica a 180 funcionarios. Se ha realizado jornadas de formación a los Equipos PAPSIVI. Y Jornadas de Autocuidado. El Programa PAPSIVI ha tenido seguimiento y monitoreo ante el Comité de Justicia Transicional, ante los diferentes Subcomités, Mesa Departamental y Municipal Efectiva de Víctimas, Ante Comités Ejecutivos, en Rendición de Cuentas, Ante el Comité Sectorial de Atención Psicosocial y Salud Integral a Víctimas. Se ha

“El Camino es la Educación”

Edificio Gobernación Calle 8 Cra 4 esquina; Neiva – Huila - Colombia; PBX: 8671300

www.huila.gov.co; twitter: @HuilaGob; Facebook: www.facebook.com/huilagob; YouTube: www.youtube.com/huilagob





GOBERNACION DEL HUILA

Departamento Administrativo de Planeación

fortalecido la eliminación de barreras a los servicios de salud. Se registran 412911 atenciones en salud, número elevado dado que a una misma persona asiste a los diferentes servicios de salud varias veces en el año.

Se presentó el proyecto del Laboratorio de Salud Pública del Huila a la Asamblea Departamental, el cual fue aprobado, aun no se cuenta con financiación para su ejecución.

Se realizó asistencia técnica a las 37 DLS para que ajusten sus planes territoriales de salud con la inclusión de este indicador en sus planes y se implementen estrategias nacionales que contribuyan a su disminución, se adelantó mesa técnica de seguridad alimentaria y nutricional con el fin de concertar planes integrales con el sector educativo, ICBF, DPS y se realizó seminario taller dirigido a las Direcciones locales de salud y ejecutores de los PIC municipales para capacitar y/o actualizar en las estrategias y líneas de acción a desarrollarse en el marco del Plan Decenal de Salud Pública - Dimensión Seguridad Alimentaria y Nutricional. de 57.386 niños, niñas y adolescentes de 5 a 17 años 11 meses, 12.847 presentan exceso de peso, lo que los expone a temprana edad a presentar enfermedades no transmisibles como diabetes, hipertensión, enfermedades cardiocerebrovasculares y osteoarticulares, además de afectar su autoestima. Existe una relación estrecha entre pobreza, inseguridad alimentaria y hambre que puede verse reflejada en un estado de malnutrición. La ausencia de una dieta diversa puede traer como consecuencia el consumo de alimentos ricos en energía, pero con limitaciones considerables en los aportes de vitaminas y minerales, lo que conlleva a presentar sobrepeso y obesidad, además otro de los factores que conllevan a esta problemática está relacionada con el sedentarismo desde temprana edad. según los registros de SISVAN el 22,4% de los niños, niñas y adolescentes presentan exceso de peso, en donde el 16,9% está relacionado con sobrepeso y el 5,5% con obesidad. Los municipios más afectados son en su orden: Palestina 28,6%; Hobo 28,4%; Yaguará 27,5%; Isnos 27,0%; Timaná 26,9%; Paicol 26,7%; Colombia 26,1%; Tarqui 26,1%; Altamira 25,6%; Campoalegre 25,1%; Teruel 24,7%; Villavieja 24,3%; Rivera 23,9%; Guadalupe 23,7%; Neiva 23,3%; Algeciras 22,6%; Saladoblanco 22,5%; Garzón 22,5%; Pitalito 22,1%; Oporapa 22,0%; Íquira 21,8%; Baraya 21,8%; Palermo 21,1%; San Agustín 20,7%; Gigante 20,7%; Tesalia 20,3%; Tello 20,1%; Aipe 20%; Suaza 19,9%.

35

Se brindó asistencia técnica a los 37 municipios del Departamento del Huila, en la dimensión Vida Saludable y Condiciones no Transmisibles en el marco de desarrollo del plan decenal de salud pública, plan decenal de cáncer en acciones de planeación y desarrollo de las estrategias contempladas en los mismos, a entidades territoriales e IPS, donde se abordaron acciones orientadas a prácticas de autocuidado teniendo en cuenta características colectivas, poblaciones e individuales, aborden modos, condiciones y estilos de vida, salud bucal, visual, auditiva, además de manejo de las enfermedades no transmisibles; en el marco de la estrategia 4x4 ampliada. Se educo en prácticas de autocuidado de prevención y manejo de las enfermedades no transmisibles (Hipertensión, Diabetes, EPOC, Cáncer), salud bucal, visual y auditiva, estas acciones se realizaron a nivel colectivo (PIC) e individual (Servicios de salud). El indicador es de medición trimestral, para el IV trimestre se cuenta con información parcial. Se superó la meta en un 31,30% con relación a lo planteado. Las acciones colectivas cubren todos los ciclos de vida, se orientan en la promoción de actividad física y alimentación saludable, prevención consumo de tabaco y alcohol, salud bucal: estrategia soy generación más sonriente, AIEPI, fluorosis dental; Salud Visual y Auditiva: higiene visual y auditiva. Las acciones individuales mediante los programas institucionales de enfermedades no transmisibles(IPS) se brinda educación en manejo de las



“El Camino es la Educación”

Edificio Gobernación Calle 8 Cra 4 esquina; Neiva – Huila - Colombia; PBX: 8671300
www.huila.gov.co; twitter: @HuilaGob; Facebook: www.facebook.com/huilagob; YouTube:www.youtube.com/huilagob





GOBERNACION DEL HUILA

Departamento Administrativo de Planeación

enfermedades no transmisibles (Hipertensión, Diabetes, EPOC, Cáncer), salud bucal: técnica de cepillado y uso de ceda dental, salud visual y auditiva: agudeza visual e hipoacusia.

4.1.1.2. EDUCACIÓN

4.1.1.2.1. Programas

4.1.1.2.1.1. Educación de calidad generadora de transformación humana, social y productiva

Objetivo: Garantizar la educación de calidad en los diferentes niveles de la educación formal, educación para el trabajo y el desarrollo humano y superior a partir del mejoramiento de las pruebas SABER, el desempeño escolar, mejoramiento de los ambientes de aprendizaje, las prácticas pedagógicas, la innovación y la investigación educativa.

Metas de Resultado	Línea Base	Meta 2019
Puntaje promedio en la prueba Saber 11 de Lectura crítica.	49,60%	52,6%
Puntaje promedio en la prueba Saber 11 de Matemáticas.	50,6%	53,6%
Puntaje promedio en la prueba Saber 11 de Ciencias naturales.	50,7%	53,7%
Puntaje promedio en la prueba Saber 11 de Inglés.	48,60%	51,6%
Desempeño en el nivel satisfactorio más avanzado de las pruebas SABER LENGUAJE Grado 3o.	49%	52%
Desempeño en el nivel satisfactorio más avanzado de las pruebas SABER LENGUAJE Grado 5o.	37%	40%
Desempeño en el nivel satisfactorio más avanzado de las pruebas SABER LENGUAJE Grado 9º.	39%	52%
ISCE en educación primaria.	4,87%	5,32%
ISCE en educación secundaria.	4,84%	5,45%
ISCE en educación media.	5,16%	5,67%

36

Metas de producto	Línea base	Meta 2019	Valor esperado 2017	Valor logrado 2017	Porcentaje de avance 2017	Nivel de cumplimiento
Docentes en el Programa "Todos a Aprender" PTA 2.0.	1.758	1.758	1.758	1.520	86,46%	●
Evento anual de Expo educación, Foro Educativo innovaciones educativas y experiencias pedagógicas significativas.	1	1	1	1	100%	●



"El Camino es la Educación"

Edificio Gobernación Calle 8 Cra 4 esquina; Neiva – Huila - Colombia; PBX: 8671300
www.huila.gov.co; twitter: @HuilaGob; Facebook: www.facebook.com/huilagob; YouTube: www.youtube.com/huilagob





GOBERNACION DEL HUILA

Departamento Administrativo de Planeación

Estudiantes con nivel B1 de inglés de municipios no certificados, según programa departamental de Bilingüismo "Huila habla Inglés".	0	1.000	250	229	91,6%	●
Implementar Estrategia pedagógica que desarrollen competencias comunicativas y creativas en el marco del programa "Huila lee y escribe".	0	1	1	1	100%	●
Docentes apropiando el uso pedagógico y científico de nuevas tecnologías.	153	903	500	960	100%	●
Computadores entregados en las Instituciones Educativas del departamento.	32.377	57.377	8.000	32.655	100%	●
Establecimientos Educativos con ambientes de aprendizaje apoyados en el uso de las Tics.	60	80	7	112	100%	●
Estudiantes de educación media técnica asegurados en riesgos laborales anualmente.	560	560	560	2.766	100%	●
Establecimientos Educativos impulsan la efectiva vinculación de la familia en los procesos de formación, participación y promoción de los estudiantes, a través de alianzas con otros sectores.	0	182	42	182	100%	●
Establecimientos educativos implementando el lenguaje audiovisual como estrategia pedagógica de investigación, formación y producción de medios para la apropiación del patrimonio cultural Huilense y consolidación de espacios participativos.	0	49	15	15	100%	●
Establecimientos Educativos con Proyecto Educativo Institucional PEI contextualizado y articulado con los proyectos transversales con perspectiva de género.	67	182	25	0	0%	●
Establecimientos Educativos articulando programas de formación con el SENA.	60	80	8	67	100%	●
Apoyar los complejos pedagógicos culturales para el desarrollo del ingenio, la creatividad en interacción con las Tics, la ciencia, la tecnología e innovación, el bilingüismo y el encuentro ciudadano "ALDEAS DE LA FELICIDAD"	0	12	2	3	100%	●
Implementar programa "Huila para los niños y niñas" con apropiación e interacción del conocimiento, la participación y la convivencia.	0	1	1	1	100%	●
Establecimientos Educativos implementando el modelo de gestión escolar denominado "La escuela emprendedora" (técnicos, tecnológicos, agroindustriales, empresariales).	0	29	7	36	100%	●

37



"El Camino es la Educación"

Edificio Gobernación Calle 8 Cra 4 esquina; Neiva – Huila - Colombia; PBX: 8671300

www.huila.gov.co; twitter: @HuilaGob; Facebook: www.facebook.com/huilagob; YouTube: www.youtube.com/huilagob





GOBERNACION DEL HUILA

Departamento Administrativo de Planeación

Diseñar e implementar estrategia de apoyo institucional para el fortalecimiento de la educación superior en relación a las apuestas productivas del departamento	0	1	1	1	100%	●
Acompañar y apoyar a Institución de Educación Superior en el proceso de acreditación.	0	1	1	1	100%	●
Diseñar e implementar programa piloto encaminado a fortalecer la educación media y su articulación con la educación terciaria y la educación para el trabajo y el desarrollo humano.	0	1	1	1	100%	●
Apoyar al programa de investigadores "Ondas"	1	1	1	1	100%	●

En la meta de Docentes en el Programa "Todos a Aprender" PTA 2.0, se han formado 122 Tutores en Lenguaje y Matemáticas quienes acompañan a 122 rectores y 1.398 docentes de primaria de 122 establecimientos educativos con una inversión de \$4,855,229,550, recursos del SGP; de los municipios de Acevedo, Agrado, Aipe, Algeciras, Baraya, Campoalegre, Elías, Garzón, Gigante, Guadalupe, Iquira, Isnos, La Argentina, La Plata, Nátaga, Oporapa, Palermo, Palestina, Pital, Rivera, Saladoblanco, San Agustín, Santa María, Suaza, Tarqui, Tello, Teruel, Tesalia, Timaná, Villavieja y Yaguará.

38

Se celebró contrato No. 922 con el Fondo Mixto de Cultura y Turismo del Huila, de fecha 18 de agosto de 2017, a través del cual se realizó el Foro Educativo Departamental "Educación para la Paz - Construir la Nueva Historia" durante los días 24 y 25 de agosto de 2017 en el Centro de Convenciones José Eustasio Rivera de Neiva, con la participación de tres docentes del 95% de las Instituciones Educativas del Departamento. Total participantes 546, Mujeres 283 y Hombres 263. En el mes de octubre se realizaron los Encuentros Zonales de Experiencias Pedagógicas Significativas de las instituciones educativas en 4 Municipios no certificados en educación del Departamento del Huila. Recursos propios por \$ 353,953,530 que vienen con la Meta del PEI.

Respecto a estudiantes con nivel B1 de inglés de municipios no certificados, según programa departamental de Bilingüismo "Huila habla Inglés". A la fecha el ICFES publicó los resultados de estudiantes con B1: 193 y en B2: 36 estudiantes para un total de 229 estudiantes, en el Departamento del Huila.

Para implementar Estrategia pedagógica que desarrollen competencias comunicativas y creativas en el marco del programa "Huila lee y escribe", se celebró contrato No.1001 con fecha de inicio 11 de septiembre de 2017 cuyo objeto es: Desarrollo de las actividades de promoción de la lectura, formación y creación literaria para contribuir con el mejoramiento de la calidad de la educación en el Departamento del Huila mediante el fortalecimiento de las prácticas pedagógicas de los educadores en servicio en los niveles de preescolar, básica y media y el desempeño de los estudiantes como lectores y escritores, en el marco del Programa Huila Lee y Escribe; se realizaron los talleres en las diferentes rutas en todos los municipios del Departamento. Recursos propios por \$389,062,500. Población beneficiada 125.636 estudiantes.



"El Camino es la Educación"

Edificio Gobernación Calle 8 Cra 4 esquina; Neiva – Huila - Colombia; PBX: 8671300
www.huila.gov.co; twitter: @HuilaGob; Facebook: www.facebook.com/huilagob; YouTube: www.youtube.com/huilagob





GOBERNACION DEL HUILA

Departamento Administrativo de Planeación

En cumplimiento de la meta de docentes apropiando el uso pedagógico y científico de nuevas tecnologías, se realizaron encuestas a los docentes y directivos docentes que se formaron en tics a través de computadores para educar durante 2016 y primer semestre 2017. De una muestra de 240 encuestados, se determinó que el 40% está aplicando lo aprendido, es decir unos 960 docentes aproximadamente de 2.419 docentes. Recursos Mintics.

En cuanto a dotación tecnológica a Instituciones Educativas Oficiales del Departamento del Huila, se firmó convenio con los 37 municipios, el Departamento y MINTIC-CPE, para la entrega de 60.020 tabletas en 235 Instituciones Educativas Oficiales con dotación tecnológica, de acuerdo a la distribución definida según la necesidad en cada sede educativa, llegando al 100% de las instituciones del departamento y beneficiando a 996 Sedes Educativas por valor de \$40.387.878.917. Los recursos corresponden a la vigencia 2016, aportados por: Municipios \$5.558.071.000 (Regalías y recursos propios), departamento \$8.201.602.653 (Regalías); MINTIC \$ 26.628.205.264 recursos en bienes y servicios (tabletas, apropiación y contenidos). Población beneficiada 217.568 estudiantes y 1.360 Docentes Formados y con dotación de tabletas. Se está programando el cronograma de distribución de las tabletas con el MINTIC para la entrega total en el año 2017, de acuerdo con la distribución definida según la necesidad en cada sede educativa. A la fecha se ha realizado la entrega de 33.195 tabletas en 580 sedes educativas beneficiadas, así: Una primera entrega por valor de \$7.208.406.606 correspondientes a 21.091 tabletas pagos realizados por MINTIC-CPE y una segunda entrega por valor de \$7.208.401.030 correspondiente a 12.104 tabletas pagos realizados por el departamento y los municipios. La interventoría al proyecto de tabletas ya se encuentra contratada con la empresa SMARTY COLOMBIA S.A.S por valor de \$56.009.051 recursos propios, según contrato No. 0728 del 25/05/2017. Se ha ejecutado a la fecha la suma de \$30.244.887,54.

39

En el marco del convenio MINTIC-CPE, departamento y municipios, y siguiendo el cronograma de distribución de tabletas, se han entregado 33.270 en los 37 municipios del departamento, beneficiando a 139.681 estudiantes matricula 2016 sin adultos, 69.495 alumnas y 70.186 alumnos.

Para los Establecimientos Educativos con ambientes de aprendizaje apoyados en el uso de las Tics, se han adelantado: UNION TEMPORAL SPEEDWI - VITACON Instalación y prestación del servicio de Internet en los Establecimientos Educativos del departamento del Huila, dentro del programa Conexión Total - Red Educativa Nacional liderada por el Ministerio de Educación Nacional. Se firmó el contrato 1149 de 2016 con la Unión Temporal SPEEDWI - VITACON, por valor de \$2.641.116.730 con fecha de inicio 29 de diciembre de 2016, con recursos del SGP se realizó un pago anticipado por \$ 924,390,855.50 en diciembre de 2016. Se realizó instalación en conectividad a 217 sedes de 100 Establecimientos Educativos principales. No se pudo realizar la instalación a 6 sedes, por viabilidad técnica. Mediante Otrosí modificadorio No.1 del 17/07/2017, se realizó el cambio de la fuente de financiación por valor de \$1.716.725.874,50 con recursos propios. Mediante adicional No.1 del 27 de septiembre de 2017, se realizó la adición por valor de \$592.426.602 con recursos del SGP. A la fecha se ha ejecutado con recursos propios el valor de \$1.622.527.010 (Según acta parcial No. 1,2,3 y 4). El Acta parcial 5 del 18 de diciembre de 2017 se pagó así: \$94.198.864,50 Recursos Propios y \$430.749.435,40 por SGP. Pendiente por Pagar \$161.677.166,60. La interventoría al contrato de Conectividad está legalizada, mediante contrato No. 0337 del 2017, con la empresa Aprendizaje Interactivo Ltda. por valor de \$135,957,500 recursos propios. El 27 de septiembre de 2017 se realizó adicional al contrato de interventoría por valor de \$108,766,000 recursos propios, para un valor total de \$244,723,500. Recursos Propios



"El Camino es la Educación"

Edificio Gobernación Calle 8 Cra 4 esquina; Neiva – Huila - Colombia; PBX: 8671300

www.huila.gov.co; twitter: @HuilaGob; Facebook: www.facebook.com/huilagob; YouTube:www.youtube.com/huilagob





GOBERNACION DEL HUILA

Departamento Administrativo de Planeación

ejecutados por la Meta de Dotación canasta educativa \$108,766,000. Convenio de Cooperación Académica con Fundación Telefónica (FT): El Contrato No. 1179 del 10 de octubre de 2017, se firmó y se realizó el acta de inicio. Aulas Fundación Telefónica para formar 360 escolares de primaria en el uso de las Tics de 12 establecimientos Educativos. Proyecto Aulas Fundación Telefónica: Formar, acompañar y experimentar con 700 docentes metodologías innovadoras, en diversos entornos educativos, para que los niños, adolescentes y jóvenes logren la adquisición de competencias del siglo XXI. Recursos Telefónica por \$ 122.382.400. Ejecutados por la Meta de Dotación Canasta Educativa. 100 Establecimientos Educativos principales 360 estudiantes de 12 Establecimientos Educativos principales. 700 docentes

Se adquiere póliza para prevenir accidentes escolares a los estudiantes que cursan nivel de educación media técnica grados diez y once de 67 Instituciones Educativas Oficiales de 32 Municipios del Departamento del Huila. Estudiantes 4.896 asegurados (2.766 Técnicos \$56.585.860 y 2.130 Académicos \$43.575.540) en riesgos laborales a septiembre de 2017. Por valor de \$100.161.400 recursos SGP. Mujeres 2.150 y hombres 1.832.

Establecimientos Educativos impulsan la efectiva vinculación de la familia en los procesos de formación, participación y promoción de los estudiantes, a través de alianzas con otros sectores. En el marco del Contrato 1150 de 2016 con Sociedad Colombiana de Estudios para la Educación S.A.S., está en proceso de ejecución el desarrollo del Diplomado sobre equidad de género y nuevas masculinidades, dirigido a 182 padres y/o madres de familia de 182 Establecimientos Educativos del Departamento. Recursos 2016 del Sistema General de Regalías 2016 \$187.165.742,24, recursos que son ejecutados en la Meta del "Programa de desarrollo humano sostenible, estilos de vida saludable (Drogas, Suicidio, embarazos en adolescentes, violencia escolar, trastornos alimenticios, educación vial, educación ambiental y gestión del riesgo). -Fundación Telefónica Movistar- Proyecto Escuela Tic Familia: Acercar a 1.440 padres y madres al proceso educativo de sus hijos, promover el uso adecuado de las TIC y contribuir al cierre de brecha generacional. 10 Establecimientos Educativos y 14 Sedes Educativas, Cofinanciación Privada por \$138.277.440. Recursos de Fundación Telefónica Movistar, que son ejecutados por la meta de "Establecimientos Educativos con Canasta Educativa". -No te madures Biche- Talleres con padres de familia y estudiantes con el programa Intersectorial No te madures Biche. El programa busca crear, diseñar y desarrollar estrategias basadas en la promoción de la salud, prevención de problemáticas psicosociales y la construcción de sana convivencia y bienestar en el Huila \$100.000.000 recursos propios que se ejecutaron por la Meta "Proyecto Desarrollo humano sostenible". -Escuela TIC Familia- La Escuela TIC Familia busca contribuir al uso adecuado de las TIC al interior de las familias a partir de sus propios intereses y contextos socioeconómicos, de tal manera que les sean útiles en sus actividades cotidianas (Personales, laborales o familiares). Igualmente, acercar a padres, madres o cuidadores a los procesos de aprendizaje mediados por las TIC de sus hijos, siendo acompañantes en el buen desempeño académico y promotores del buen uso de las TIC en el hogar. En total se formaron 887 padres de familia a través del programa Redvolución, indagando y potenciando sus saberes previos sobre internet y el uso responsable del mismo, mediante la exploración del programa En TIC Confío. Recursos de MINTICS.

La meta de establecimientos educativos implementando el lenguaje audiovisual como estrategia pedagógica de investigación, formación y producción de medios para la apropiación del patrimonio cultural Huilense y consolidación de espacios participativos, se ejecuta con recursos del proyecto de Ondas estudiantes, desarrollado en 15 grupos de 30 escolares investigadores ondas de 15 establecimientos educativos que desarrollan proyectos aplicando estrategias audiovisuales, de los

"El Camino es la Educación"

Edificio Gobernación Calle 8 Cra 4 esquina; Neiva – Huila - Colombia; PBX: 8671300

www.huila.gov.co; twitter: @HuilaGob; Facebook: www.facebook.com/huilagob; YouTube:www.youtube.com/huilagob





GOBERNACION DEL HUILA

Departamento Administrativo de Planeación

municipios de: Acevedo, Campoalegre, Garzón, Gigante, Iquira, Isnos, La Plata, Paicol, Palermo, Rivera, San Agustín, Santa María, Suaza, Timaná y Villavieja.

Respecto a la meta de Establecimientos Educativos con Proyecto Educativo Institucional PEI contextualizado y articulado con los proyectos transversales con perspectiva de género, se adelantaron las siguientes acciones: -Evaluación interna y externa de estudiantes-Acompañamiento a directivos y docentes sobre Día E, Interpretación resultados Saber, Metas de mejoramiento anual, SIEE, aplicación pruebas en los 182 Establecimientos Educativos de los 35 municipios no certificados del departamento. -Evaluación anual de desempeño de docentes y directivos docentes (PEI)- Expedición de las Circulares No. 93 y 91 y resolución 1269 de 2017, con las cuales se orienta, asesora y regula el proceso departamental de evaluación de desempeño, en los 182 Establecimientos Educativos de los 35 municipios no certificados del departamento. -Evaluación Institucional. PEI- Expedición de Circular de final de año, con orientaciones sobre los principios a tener en cuenta en el proceso de auto evaluación institucional, en los 182 Establecimientos Educativos de los 35 municipios no certificados del departamento. -Ajuste de programaciones curriculares del área de inglés 2018. PEI- Establecimientos ajustan las programaciones curriculares de acuerdo los Derechos Básicos de Aprendizaje DBA, en los 182 Establecimientos Educativos de los 35 municipios no certificados del departamento. -Congreso de profesores de inglés en México. PEI- Cuatro docentes presentaron ponencias basadas en investigaciones desarrolladas en torno al proceso de enseñanza-aprendizaje del inglés como Lengua Extrajera. Del municipio de Villavieja del Establecimiento Educativo La Victoria, una (1) docente. -Se celebró contrato No. 0054 de 2017, con el objeto de prestar servicio de apoyo a la gestión en la Secretaría de Educación en la Comunicación y Divulgación del proyecto "Fortalecimiento de la Gestión del PEI con enfoque de inclusión, derechos, género y emprendimiento en el departamento del Huila. Recursos Propios \$ 28.750.000. -Se Celebró contrato No 922 con el Fondo Mixto de Cultura y Turismo del Huila, inicio a partir del 18 de agosto de 2017: se realizó el Foro Educativo Departamental "Educación para la Paz - Construir la nueva historia" durante los días 24 y 25 de agosto de 2017 en el Centro de Convenciones José Eustasio de Neiva, con la participación de tres docentes del 95% de las Instituciones Educativas del Departamento. Está pendiente por realizarse los Encuentros Zonales de Experiencias Pedagógicas Significativas de las instituciones educativas de los Municipios no certificados en educación del Departamento del Huila. Recursos propios por \$ 353,953,530 que vienen con la Meta del PEI.

41

Establecimientos Educativos articulando programas de formación con el SENA. Articulación de la educación media que ofrecen los establecimientos oficiales del Huila con la educación para el trabajo y el desarrollo humano y orientaciones para el emprendimiento que ofrece el Servicio Nacional de Aprendizaje SENA. Es una ampliación de la posibilidad de insertarse laboralmente o generar un trabajo autónomo a través del emprendimiento, o de iniciar una carrera de educación superior. Para el 2017 a la fecha se han articulado 4 instituciones más, para un acumulado total de 32 municipios, en 67 Instituciones Educativas Oficiales articuladas con 106 programas de ejecución con el SENA, beneficiando a 8.390 estudiantes. Recursos del SENA por \$2.589.996.000. Mujeres 3.589 y Hombres 3.555. Total Población 7.144.

ALDEAS DE LA FELICIDAD. Se ha brindado apoyo en 3 reuniones según Actas del 4 de mayo de 2017, 26 de mayo de 2017 y 30 de mayo de 2017, a los complejos pedagógicos culturales. Fase de formulación. Pilares: a. Cultura; b. Apuestas productivas; c. Territorio de la Biodiversidad. Beneficiarios: EE cercanos, Centros de Desarrollo Infantil/CDI, Colectivos ambientales (ONG),

"El Camino es la Educación"

Edificio Gobernación Calle 8 Cra 4 esquina; Neiva – Huila - Colombia; PBX: 8671300

www.huila.gov.co; twitter: @HuilaGob; Facebook: www.facebook.com/huilagob; YouTube:www.youtube.com/huilagob





GOBERNACION DEL HUILA

Departamento Administrativo de Planeación

Sena, Batuta, Alcaldías. Municipios: Cuatro (4) Centros de Ciencia ubicados en los municipios de Garzón, La Plata, Pitalito y Neiva. El proyecto se encuentra en la etapa de construcción, bajo el liderazgo del Departamento Administrativo de Planeación. La Secretaría de Educación participa en el Comité Ejecutivo de Aldeas de la Felicidad, según Actas. Metodología- Involucrar en talleres a estudiantes, docentes, líderes y organizaciones ambientales locales, líderes y organizaciones culturales locales, el Concejo de Ciencia, Tecnología e Innovación de cada municipio, líderes naturales locales, comunidad vecina, entre otros. En Garzón se va a desarrollar el proyecto Aldeas de la Felicidad en el parque infantil. La metodología es "Design Thinking" diseñar pensando. Recursos del Fondo de Ciencia, Tecnología e Innovación del Sistema General de Regalías, \$50.000.000.000.

Para implementar programa "Huila para los niños y niñas", se celebró el contrato No. 0752 con el Fondo Mixto de Cultura y Turismo del Huila, acta de inicio 15 de junio de 2017, para prestar apoyo técnico y logístico para complementar la formación y promoción de las habilidades artísticas de los niños y las niñas de los establecimientos educativos del Departamento del Huila en coordinación con las instituciones educativas, organizaciones y fundaciones que promueven la cultura en las zonas geográficas en los que se encuentra dividido el departamento; con la participación de 12 municipios y 400 estudiantes como mínimo. Se hizo la convocatoria dirigida a los estudiantes matriculados en las I.E. focalizados. Se socializó el proyecto con los Rectores y la selección del grupo de niños y niñas por sedes de las Instituciones Educativas. Se realizaron los talleres de danzas y arte escénico en las siguientes instituciones y municipios:

- Danza para la pedagogía y la Paz: Altamira- IE Divino Salvador 158 niños, AIPE I.E. Agropecuario 56 niños. Gigante- I.E. Sede Dorian Sierra 19 niños y Sósimo Suarez 56 niños. Isnos- I.E. Bordonos 72 niños. La Plata- I.E. Sede Hijos del Agua 35 niños. Palermo- I.E. San Juan Bosco 200 niños. Rivera- I.E. La Ulloa 47 niños. Saladoblanco- I.E. La Cabaña (Morelia) 80 niños. San Agustín- I.E. Carlos Ramón Repizo 162 niños. Suaza- I.E. Gallardo 200 niños. Teruel- I.E. La Mina 23 niños. Timaná- I.E. El Tejar 54 niños.
- Arte Escénico: Gigante- I.E. Ismael Perdomo sede Simón Bolívar 39 niños, I.E. Técnico Agrícola, I.E. José Miguel Montalvo sede Eva Orozco 39 niños. Isnos- I.E. San Vicente sede Hornitos 85 niños. Palermo- I.E. El Juncal 70 niños. San Agustín- I.E. Laureano Gómez 39 niños. Teruel- I.E. Misael Pastrana Borrero 85 niños. Timaná- I.E. La Gaitana 70 niños. Desarrollo de Talleres en Danza para la Paz y Arte Escénico.
- Se realizaron los encuentros zonales en la ZONA NORTE Municipio de San Agustín donde se presentaron los municipios de Altamira, Isnos, San Agustín, Saladoblanco, Suaza y Timaná, donde se mostró la cultura, costumbres y mitos que identifica a cada uno de estos lugares de la región. ZONA SUR el encuentro cultura se realizó en la ciudad de Neiva, contando con el acompañamiento de los municipios de Aipe, Gigante, La Plata, Palermo, Rivera y Teruel. A la fecha está en proceso de liquidación.

Establecimientos Educativos implementando el modelo de gestión escolar denominado "La escuela emprendedora". En cumplimiento de la Ley 1014 del 2006 y en articulación con entidad bancaria BBVA, se viene adelantando el programa de formación en emprendimiento a 26 Instituciones Educativas, de 21 municipios en el departamento, beneficiando en este primer año a



"El Camino es la Educación"

Edificio Gobernación Calle 8 Cra 4 esquina; Neiva – Huila - Colombia; PBX: 8671300

www.huila.gov.co; twitter: @HuilaGob; Facebook: www.facebook.com/huilagob; YouTube: www.youtube.com/huilagob





GOBERNACION DEL HUILA

Departamento Administrativo de Planeación

2.237 del grado Octavo de Instituciones Educativas Oficiales; logrando que los estudiantes al final de la etapa académica entre los grados 8 a 11 logren impulsar el emprendimiento, el control y el manejo del dinero. Se programaron 3 sesiones para los docentes orientadores (36) en formación, quienes a su vez replican a los estudiantes de su zona. En el Municipio de Acevedo la Institución Educativa Marticas, con 2 Maestros en formación y 65 estudiantes del grado octavo. Recursos del BBVA \$12.222.380,95.

Como estrategia de apoyo institucional para el fortalecimiento de la educación superior con relación a las apuestas productivas del departamento, se gestionó proyecto con la OCAD para financiar 400 cupos en carreras técnicas, tecnológicas y universitarias con instituciones de educación superior con sede en el Departamento del Huila. Se da viabilidad al proyecto por la OCAD y el Ministerio de Educación Nacional se comunica a la Secretaría de Educación para gestionar recursos. Así mismo, se dio aprobación a la adición de recursos para incrementar créditos del Fondo Jenaro Díaz Jordán por \$1.000 millones de pesos, en próxima Junta se determinará la destinación de estos recursos.

Como resultado de las reuniones de los Comités Pro Acreditación de la Universidad Sur Colombiana, en las que participa la Secretaría de Educación Departamental, se acreditaron los Programas: -Licenciatura en Lengua Castellana fue acreditado en alta calidad de acuerdo con la Resolución No. 01456 de 2017, expedida por el Ministerio de Educación Nacional. -Psicología, adscrito a la Facultad de Ciencias Sociales y Humanas, acreditado de Alta calidad por un período de seis años por parte del Ministerio de Educación Nacional. De esta manera, la Universidad alcanza a la fecha la acreditación de nueve de sus programas académicos, y la Facultad de Educación llega con este resultado a un total de tres de los siete que oferta actualmente en nivel de pregrado.

Dentro del programa piloto encaminado a fortalecer la educación media y su articulación con la educación terciaria y la educación para el trabajo y el desarrollo humano, en articulación de la educación media que ofrecen los establecimientos oficiales del Huila con la educación para el trabajo y el desarrollo humano y orientaciones para el emprendimiento que ofrece el Servicio Nacional de Aprendizaje SENA; ampliando la posibilidad de insertarse laboralmente o generar un trabajo autónomo a través del emprendimiento, o de iniciar una carrera de educación superior, incluye los municipios de Neiva y Pitalito. Se desarrolla en 30 municipios no certificados del departamento, 67 establecimientos del Huila con 8.390 estudiantes, 27 establecimientos de Neiva con 1.350 estudiantes y 8 establecimientos educativos de Pitalito con 400 estudiantes; se implementan 114 programas de formación laboral. FONDO EDUCATIVO. Recursos por \$9.445.580 para Educación Técnica, para el trabajo y desarrollo humano.

Participación en los distintos comités. - Programa Ondas apoyando a 179 I.E en 35 Municipios No Certificados del Departamento del Huila. Gestión: programa articulado con el Codecti y Colciencias. 452 grupos de investigación desde el grado preescolar hasta grado once, cada grupo de 30 estudiantes. Beneficiando en total 15.664 estudiantes.

43



“El Camino es la Educación”

Edificio Gobernación Calle 8 Cra 4 esquina; Neiva – Huila - Colombia; PBX: 8671300
www.huila.gov.co; twitter: @HuilaGob; Facebook: www.facebook.com/huilagob; YouTube: www.youtube.com/huilagob





GOBERNACION DEL HUILA

Departamento Administrativo de Planeación

4.1.1.2.1.2. Sistema de formación integral y de alto nivel para docentes y directivos docentes del Departamento del Huila

Objetivo: Contribuir con la cualificación y perfeccionamiento de los docentes del Departamento del Huila, para avanzar hacia el mejoramiento de las prácticas pedagógicas y elevar la calidad de la educación.

Metas de Resultado	Línea Base	Meta 2019
Desempeño funcional y comportamental de los directivos docentes del Departamento del Huila. (Decreto Ley 1278/2002).	90,2%	90,2%
Desempeño funcional y comportamental de los docentes del Departamento del Huila. (Decreto Ley 1278/2002).	89,1%	89,1%

Metas de producto	Línea base	Meta 2019	Valor esperado 2017	Valor logrado 2017	Porcentaje de avance 2017	Nivel de cumplimiento
Plan integral de alto nivel para la formación permanente de docentes y directivos docentes formulado.	0	1	1	1	100%	●
Docentes y directivos formados, de forma incluyente, en las áreas disciplinares, desarrollo humano, innovación y nuevas tecnologías.	531	1.131	150	4.377	100%	●
Docentes de preescolar, básica primaria, básica secundaria, media y directivos docentes formados en los diferentes niveles de competencias del marco común europeo, según programa departamental de Bilingüismo.	291	2.291	500	745	100%	●

44

Para el Plan integral de alto nivel para la formación permanente de docentes y directivos docentes, se cuenta con un documento estructurado, aprobado en Comité Directivo de la SED del día 9 de mayo de 2017. Se cuenta con personal de apoyo profesional vinculado mediante contrato No.0235, para el desarrollo de las actividades de implementación del Plan Integral de Formación de Docentes y Directivos Docentes en servicio de las Instituciones Educativas de los municipios no certificados en educación del Departamento del Huila. Recursos propios \$38.000.000



“El Camino es la Educación”

Edificio Gobernación Calle 8 Cra 4 esquina; Neiva – Huila - Colombia; PBX: 8671300
www.huila.gov.co; twitter: @HuilaGob; Facebook: www.facebook.com/huilagob; YouTube: www.youtube.com/huilagob





GOBERNACION DEL HUILA

Departamento Administrativo de Planeación

Para la formación de forma incluyente de docentes y directivos formados, en las áreas disciplinares, desarrollo humano, innovación y nuevas tecnologías, se realizaron las siguientes acciones: -A través de MINTIC - Computadores para educar se formaron 2.419 docentes desde el 2016 a mayo de 2017 con diplomados de nuevas tecnologías aplicadas en el aula \$ 307,213,000 Recursos Ministerio de las TICs. Actualmente se están formando 1.391 docentes más, a través de esta metodología. \$ 176.657.000 Recursos del Ministerio de las Tics. -En ejecución el contrato 1150 de 2016 con Sociedad Colombiana de Estudios para la Educación S.A.S., se formarán a 2.064 docentes con diplomado en equidad de género y nuevas masculinidades. Se han inscrito 1.727 docentes. Recursos 2016 del SGR \$2.245.988.913,23 que viene en la Meta de "Desarrollo Humano Sostenible." -Fundación Telefónica Movistar Proyecto Aulas Fundación telefónica: Formar, acompañar y experimentar con 700 docentes metodologías innovadoras, en diversos entornos educativos, para que los niños, adolescentes y jóvenes logren la adquisición de competencias del siglo XXI. Valor \$122.382.400 recursos de Fundación Telefónica, que viene en la meta de "Establecimientos Educativos con Canasta Educativa".

En la formación de Docentes de preescolar, básica primaria, básica secundaria, media y directivos docentes en los diferentes niveles de competencias del marco común europeo, según programa departamental de Bilingüismo, se adelantaron las siguientes acciones: -mediante contrato No. 891 de 2017 con la Fundación Episteme para capacitar a 700 docentes, buscando desarrollar e implementar un plan general de cualificación docente orientado al fortalecimiento y desarrollo de competencia comunicativas, metodologías y pedagogía en lenguas extranjeras, específicamente el idioma inglés A1, capacitando con el método singapur en 28 municipios no certificados del Departamento del Huila. -Convocatoria del Ministerio de Educación del Programa Colombia Bilingüe total inmersión en la Tebaida, Quindío se presentaron 13 docentes por el Departamento del Huila; se escogió a la docente Karina Medina de la Institución Educativa José Miguel Montalvo, sede Eva Orozco Borrero del municipio de Gigante. recursos del Ministerio de Educación Nacional. -Formación de 40 docentes del programa virtual del British Council " Learning pathways para alcanzar el nivel A2 de 9 instituciones Educativas de los municipios de Gigante, San Agustín, Campoalegre, Palermo, Agrado, Rivera, Villavieja y Garzón. Recursos Ministerio de Educación Nacional.

45

4.1.1.2.1.3. Cobertura con equidad y aumento en la media y superior

Objetivos:

1. Facilitar las condiciones de acceso y permanencia en la educación inicial, preescolar, básica, media y Superior a través de la implementación de las diferentes estrategias de inclusión.
2. Disminuir la deserción escolar en los establecimientos educativos oficiales no certificados del departamento del Huila.
3. Disminuir el analfabetismo en los 35 municipios no certificados del Departamento del Huila.
4. Fortalecer la implementación de la jornada única en las instituciones educativas oficiales de los municipios no certificados del Departamento del Huila



"El Camino es la Educación"

Edificio Gobernación Calle 8 Cra 4 esquina; Neiva – Huila - Colombia; PBX: 8671300
www.huila.gov.co; twitter: @HuilaGob; Facebook: www.facebook.com/huilagob; YouTube: www.youtube.com/huilagob





GOBERNACION DEL HUILA

Departamento Administrativo de Planeación

Metas de Resultado	Línea Base	Meta 2019
Tasa de cobertura bruta en transición.	81,90%	82,4%
Tasa de cobertura bruta en Primaria.	107,2%	100%
Tasa de cobertura bruta en secundaria.	105,9%	105,9%
Tasa de cobertura bruta en media.	75,90%	75,90%
Tasa de cobertura neta en Transición.	59,20%	60%
Tasa de cobertura neta en Primaria.	88,90%	91%
Tasa de cobertura neta en secundaria.	75,5%	77%
Tasa de cobertura neta en media.	39,30%	40%
Tasa de Deserción Escolar.	3,33%	3,1%
Tasa de Analfabetismo mayores de 15 años.	5,5%	5%
Tasa de Repitencia	3,8%	3,8%

Metas de producto	Línea base	Meta 2019	Valor esperado 2017	Valor logrado 2017	Porcentaje de avance 2017	Nivel de cumplimiento
Estudiantes en Jornada Única.	3.523	15.000	3.000	4.475	100%	
Estudiantes, incluida la población con enfoque diferencial financiados para acceder a la educación superior.	752	1.252	7	8	100%	
Reestructurar el fondo “Jenaro Díaz Jordán” focalizando integralmente el acceso de educación superior.	1	1	1	1	100%	
Programa de educación inicial fortalecido en los 35 municipios no certificados del Departamento del Huila.	1	1	1	1	100%	
Obras de construcción, reforzamiento y mejoramiento de infraestructura educativa.	336	686	80	88	100%	
Alumnos matriculados anualmente en el Programa –PAE.	130.000	130.000	130.000	131.912	100%	
Estudiantes cofinanciados con el programa de transporte escolar.	24.304	24.304	24.304	28.864	100%	
Estudiantes registrados en el SIMAT, Ciclo I se han alfabetizado.	1.510	5.510	0	321	5,83%	
Jóvenes y adultos atendidos en los Ciclos de educación del 2 al 6.	10.184	10.184	10.184	7.702	75,63%	
Proyectos Etnoeducativos anualmente apoyados.	2	2	2	1	50%	

46



“El Camino es la Educación”

Edificio Gobernación Calle 8 Cra 4 esquina; Neiva – Huila - Colombia; PBX: 8671300
www.huila.gov.co; twitter: @HuilaGob; Facebook: www.facebook.com/huilagob; YouTube: www.youtube.com/huilagob





GOBERNACION DEL HUILA

Departamento Administrativo de Planeación

E.E. de los 35 municipios no certificados en educación del departamento con seguimiento a la inversión de los recursos de gratuidad educativa.

182 182 182 182 100%



Estudiantes con discapacidad y talentos excepcionales en el departamento, atendidos anualmente.

678 678 678 1.569 100%



Para la meta de Estudiantes en Jornada única, se realizaron las siguientes acciones:

- Contratación de profesional de apoyo para aplicación de estrategias de deserción escolar.
- Capacitación SIMPADE a todas las Instituciones Educativas. -Participación en Comités Técnicos Municipales de Hobo y Gigante, para implementar estrategias en toda la comunidad educativa. Recursos Propios \$ 40.250.000 pesos.
- Seguimiento a las I.E. con mayor índice de deserción escolar; para motivar a los estudiantes y evitar el ausentismo escolar, para lo cual ha formulado el Proyecto denominado "Aplicación de estrategias pedagógicas para prevenir la deserción escolar en el Departamento del Huila", beneficiando a 9 municipios en 15 Instituciones Educativas.
- Se suscribió convenio con el Ministerio de Educación Nacional, para la construcción de la estrategia denominada Plan de Diseño Participativo ¡Graduarnos es la Meta!, la que implementará el Ministerio de Educación en las Instituciones Educativas, las secretarías de Educación y toda la Comunidad Educativa, con el fin de buscar una solución de evitar que los estudiantes abandonen el colegio. -Se suscribió convenio con el Ministerio de Educación Nacional, la Fundación Alberto Merani, en la implementación de una propuesta Técnica y Pedagógica, "Me quedo en la escuela", "Protejo mis sueños", para fortalecer las condiciones de atención educativa pertinente y garantizar la permanencia escolar de la población vulnerable y víctima del conflicto armado interno, para lo cual se hizo invitación a las 20 instituciones educativas, seleccionadas con mayor índice de deserción escolar, de 5 municipios, además priorizando diferentes riesgos como (bullying, embarazo adolescente, población vulnerable y víctima del conflicto armado) para participar de la propuesta técnica, se invitaron a las siguientes I.E: Acevedo- I.E. La Victoria, I.E. San Adolfo, I.E. José Acevedo y Gómez; Campoalegre- I.E. ECOPETROL, I.E. Eugenio Ferro Falla; Garzón- I.E. Simón Bolívar, I.E. Luis Calixto Leiva, I.E. Barrios Unidos, I.E. Jenaro Díaz Jordán, I.E. Tulio Arbeláez, I.E. Ramón Alvarado Sánchez, I.E. Agropecuario del Huila; Isnos- I.E. Salen, I.E. Bordes; La Plata- I.E. Luis Carlos Trujillo P., I.E. Misael Pastrana Borrero, I.E. San Vicente, I.E. Técnico Agrícola, I.E. Villalosada, I.E. Villa de los Andes.
- Vigilar la entrega de la dotación del mobiliario escolar para mejorar los ambientes de aprendizaje y administrativos de establecimientos en jornada única. Adquisición de mobiliario escolar para aulas nuevas para 12 municipios y 20 Establecimientos Educativos, \$1.375.303.226,87 recursos propios. Interventoría para la adquisición de mobiliario escolar para aulas nuevas para 12 Municipios y 20 Establecimientos Educativos, \$137.877.168 recursos propios ejecutados por la Meta de Obras de construcción, reforzamiento y mejoramiento de infraestructura educativa.

47

De otra parte, se firmó Convenio No. 033 de 2017 por \$398.805.000 entre el Ministerio de Educación Nacional, La Universidad Santo Tomás y la Gobernación del Huila, con el objeto de fortalecer la educación media a través del diseño y desarrollo de talleres o cursos de nivelación, acompañados de orientación socio emocional y ocupacional, para estudiantes en alto riesgo de



"El Camino es la Educación"

Edificio Gobernación Calle 8 Cra 4 esquina; Neiva – Huila - Colombia; PBX: 8671300
www.huila.gov.co; twitter: @HuilaGob; Facebook: www.facebook.com/huilagob; YouTube: www.youtube.com/huilagob





GOBERNACION DEL HUILA

Departamento Administrativo de Planeación

repitencia de los grados 9, 10 y 11 y la implementación de capacitación docente. Municipios e Instituciones Educativas beneficiadas: Garzón- I.E. Luis Calixto Leiva, I.E. Tulio Arbeláez; Agrado- I.E. Montecitos; La Plata- I.E. Gallego, I.E. Luis Carlos Trujillo, I.E. Yu Luucx Pishau. Nátaga- I.E. Patio Bonito. Rivera- I.E. Nucleó El Guadual, I.E. La Ulloa, I.E. Riverita. Palermo- I.E. El Juncal. Población beneficiada 1.177 estudiantes. El Ministerio realizará los desembolsos de los recursos para ser administrados por la Universidad Santo Tomas y la Secretaría de Educación Departamental designará un supervisor que ejercerá el cumplimiento de las obligaciones del convenio.

Agrado- I.E. La Merced, hay una población de 687 estudiantes 687. Alumnas 380 y alumnos 307 en jornada única.

Rivera- I.E. La Ulloa, 606 estudiantes en Jornada Única, 324 alumnas y 282 alumnos.

Suaza- I.E. Gallardo, se tienen 668 estudiantes en Jornada Única, 340 alumnas y 328 alumnos.

Con el fin de disminuir la deserción escolar en los establecimientos educativos oficiales no certificados del Departamento del Huila y con una de sus Metas de Resultado de 3.1% Tasa de Deserción Escolar, se ha formulado el Proyecto denominado "Aplicación de estrategias pedagógicas para prevenir la deserción escolar en el Departamento del Huila se incluyeron las actividades lúdicas y deportivas, con las cuales se buscan hacer más placentera la estancia de los estudiantes en las Instituciones Educativas que registran mayor índice de deserción en los municipios de:

Aipe- Institución Agropecuaria de Aipe, la estrategia pedagógica: Lúdica y a la recreación para el fortalecimiento de las relaciones interpersonales de los estudiantes y de los aprendizajes significativos.

Baraya- I.E. Antonio Baraya, estrategia utilizada: Campeonatos intramuros de micro fútbol y voleibol (femenino y masculino). Dotación de material deportivo para el campeonato de fútbol sala (femenino y masculino) material deportivo para el campeonato de voleibol, Dotación prácticas de boxeo, Juego de trajes para danza típica, Total estudiantes 434.

Garzón- I.E. Jenaro Diaz Jordán, la estrategia pedagógica es la Implementación de expresiones artísticas y deportivas juveniles con Banda Marcial, Porras, compra de instrumentos musicales e implementos deportivos. Total estudiantes 1.505. Institución Educativa Tulio Arbeláez, la estrategia pedagógica es Brindar estrategias como actividades lúdicas recreativas para que el estudiante genere espacios que conlleven al mejoramiento de la convivencia escolar, con la adquisición de instrumentos para banda músico marcial y Adquisición de trajes de danzas. Total estudiantes 755.

Gigante- I.E. Cachaya, las estrategias de enseñanza mediante actividades lúdicas y motivacionales que ayuden al estudiante a continuar con su proceso de aprendizaje, relacionado con la adquisición y compra de instrumentos musicales e implementos deportivos. Total estudiantes 390. I.E. Ismael Perdomo Borrero, la estrategia es Fomentar la expresión artística, cultural y deportiva mediante actividades articuladas con la formación cultural, aprovechamiento del tiempo libre y promoción de talentos, con la adquisición de implementos para los talleres de pintura, Instrumentos musicales (Cuerda, viento y percusión), Trajes para danzas y Uniformes deportivos. Total estudiantes 758. Se tienen 1.855 estudiantes en Jornada Única, 1.057 alumnas y 798 alumnos.



"El Camino es la Educación"

Edificio Gobernación Calle 8 Cra 4 esquina; Neiva – Huila - Colombia; PBX: 8671300

www.huila.gov.co; twitter: @HuilaGob; Facebook: www.facebook.com/huilagob; YouTube: www.youtube.com/huilagob





GOBERNACION DEL HUILA

Departamento Administrativo de Planeación

Iquira- I.E. KUE DSI J, la estrategia es la Implementación de la música Nasa como estrategia para la retención escolar, se elaborarán instrumentos musicales tradicionales de la cultura nasa como flautas, quenás, tambores, chuchos, guasás, claves, con el objetivo de no perder la tradición y conservación de las melodías propias de la cultura nasa y sobre todo el talento propio, Total estudiantes 483. I.E. María Auxiliadora, la estrategia pedagógica es Talleres de motivación y proyecto de vida como también implementación de escuelas de formación deportiva y cultural, se requiere la adquisición de instrumentos musicales e implementos deportivos, Total estudiantes 488. I.E. Valencia de la Paz, la estrategia es utilizar el deporte y la cultura, Total estudiantes 253.

Palermo- I.E. Santa Rosalía, la estrategia en formación deportiva. Total estudiantes 151. I.E. Promoción Social, el teatro como estrategia, Total estudiantes 490.

Saladoblanco- I.E. La Cabaña, la estrategia lúdica de formación artística a través de Bandas música marciales en las sedes educativas la Cabaña y Morelia, Total estudiantes 497. I.E. Misael Pastrana Borrero, la estrategia Agricultura para la sostenibilidad y esparcimiento estudiantil, se tienen 737 estudiantes. En la I.E. Misael Pastrana Borrero, se tienen 659 estudiantes en Jornada Única.

Santa María- En la I.E. Santa Juana de Arco, la estrategia Despertar en el estudiante el amor por el conocimiento mediante el desarrollo de actividades lúdicas, recreativas. población beneficiada 663 estudiantes.

Tello- I.E. Anacleto García, la estrategia Actividades lúdico-deportivas e instalación del césped sintético, Total estudiantes 181.

Se aprobaron 8 créditos del Plan excelencia; así mismo, se giró al fondo del ICETEX \$1.350.000.000 Recursos Propios, para la Línea Tradicional. Se cuenta con el apoyo profesional mediante Contrato No. 0026 para apoyar las actividades del Fondo de Fomento Educativo Jenaro Díaz Jordán y las acciones necesarias para disminuir la brecha departamental entre educación media y educación superior en temas de ascenso, movilidad y permanencia. Recursos propios \$49.500.000

El proyecto de reestructuración de modificación del reglamento actual 2015, del Fondo Jenaro Díaz Jordán se presentó para el visto bueno del Departamento Administrativo jurídico desde el mes de enero de 2017. Se presentó nuevamente proyecto de modificación del Reglamento 2015 del Fondo Jenaro Díaz Jordán al Departamento Jurídico. Se aprobó en Acta No.101 del Fondo Jenaro Díaz del 28 de noviembre de 2017, está pendiente la legalización por parte del ICETEX.

En la vigencia de 2017 se llevaron a cabo actividades orientadas a la continuidad y fortalecimiento del programa de Educación Inicial en los 35 municipios no certificados del Huila, así: -En coordinación con el Ministerio de Educación Nacional y la OIE se socializó el Modelo de Gestión de la Educación Inicial en la Secretaría Departamental del Huila, desarrollando jornadas de capacitación con funcionarios de las diferentes áreas de la Secretaría de Educación Departamental del Huila, docentes invitados y equipo técnico de Educación Inicial, con el fin de dar ejecución al cronograma establecido con la OIE (Organización de Estados Iberoamericanos). - Visitas a Instituciones Educativas oficiales y sedes que ofertan el grado de transición y colegios privados de 20 municipios no certificados del Huila con el objetivo de realizar seguimiento y acompañamiento técnico a las estrategias de inscripción oportuna de los niños y niñas que ingresan al grado de transición del sector educativo oficial, Ruta de Transito Armónico, Inversión

“El Camino es la Educación”

Edificio Gobernación Calle 8 Cra 4 esquina; Neiva – Huila - Colombia; PBX: 8671300

www.huila.gov.co; twitter: @HuilaGob; Facebook: www.facebook.com/huilagob; YouTube: www.youtube.com/huilagob





GOBERNACION DEL HUILA

Departamento Administrativo de Planeación

del CONPES 3887 de Primera Infancia, estrategias de matrícula oportuna lideradas por cada alcaldía municipal y seguimiento a la apropiación de los Referentes Técnicos de la Educación Inicial en el marco de la atención integral. Se realizaron cuatro Mesas de Trabajo intersectorial para la Ruta de Tránsito Armónico-Secretaría de Educación Departamental- Huila, Instituto Colombiano de Bienestar Familiar y Prosperidad Social. -Mediante Circular No. 82 del 18 de agosto de 2017 se orientó a las Instituciones Educativas la implementación de la Ruta de Tránsito Armónico 2017-2018, con el objetivo de desarrollar actividades entre las docentes del grado de transición de las Instituciones Educativas no certificadas y las Agentes Educativas del ICBF permitiendo una transición armónica de los niños y niñas que pasan del ICBF al sector Educativo y dando cumplimiento a la Guía Todos Listos del Ministerio de Educación inicial.

Respecto a las obras de construcción, reforzamiento y mejoramiento de infraestructura educativa:

- El 09 de marzo se adjudicó el contrato de obra No. 0298 de 2017 por valor de \$2,840.607.353 pesos a la firma SEINGECOL S.A.S. A la fecha se han realizado visitas y actas de localización en las Instituciones Educativas donde se ejecutarán las obras de infraestructura. Se tiene programado realizar 31 obras en los municipios de: Acevedo, Baraya, Garzón, La Argentina, La Plata, Paicol, Rivera, San Agustín, Villavieja, Palermo y Palestina. En el mes de junio, este contrato no presenta ningún avance, en razón a que el contrato de interventoría no se ha suscrito.
- Con recursos del departamento se realizarán las siguientes obras:
 - Acevedo- I.E. San Marcos, Sede Barniza 1 Batería Sanitaria; Sede San Marcos 1 Restaurante Escolar; I.E. José Acevedo y Gómez, Sede Sikandes 1 Restaurante Escolar y 1 Placa Polideportivo.
 - Baraya- I.E. Antonio Baraya Sede Principal 1 Adecuación de área de Repostería para habilitación del Restaurante Escolar; I.E. La Unión, Sede Bejucal 1 Batería Sanitaria y 1 Restaurante Escolar; I.E. Joaquín García Borrero, Sede Principal 1 Construcción de Alojamientos.
 - Garzón- I.E. Tulio Arbeláez, Sede Principal 2 Aulas. La Argentina- I.E. Betania, Sede Principal 1 Batería Sanitaria; I.E. Las Toldas, Sede Mirador 1 Batería Sanitaria.
 - La Plata- I.E. Villa de los Andes, Sede Principal 1 Construcción Cubierta, Gradería y Tarima de Polideportivo.
 - Paicol- I.E. Luis Edgar Durán Ramírez, Sede Diamante 1 Reparaciones; Sede Las Lajas 1 Reparaciones.
 - Palermo- I.E. San Juan Bosco, Sede Principal 1 Construcción de la Cubierta de Polideportivo.
 - Palestina- I.E. Palestina, Sede Esperanza 1 Batería Sanitaria; Sede Paraíso 1 Batería Sanitaria; Sede Samaria 1 Batería Sanitaria.
 - Rivera- I.E. Riverita, Sede Rio Frio 4 Aulas; Sede Principal 2 Aulas.
 - San Agustín- I.E. Puerto Quinchana, Sede Fátima 1 Batería Sanitaria y 1 Restaurante Escolar.
 - Villavieja- I.E. San Alfonso, Sede Principal 1 Batería Sanitaria; I.E. La Victoria, Sede Principal 3 Aulas.
- La interventoría fue adjudicada mediante contrato No. 0900 del 19 de julio, al Consorcio Interventores H 2017 y fecha de inicio el 24 de agosto de 2017, por valor de \$197,875,580.
- Se suscribieron 4 contratos de prestación de servicios para el apoyo de grupo de infraestructura educativa.
- Se suscribió el convenio No. 1493 de 2015 por valor de \$ 62.000 millones con el Ministerio de Educación cuyo ejecutor es el Fondo Financiero de Infraestructura Educativa FFIE, con un plazo de ejecución hasta diciembre de 2019. Recursos 2015 del MEN Ley 21 y Departamento

50



“El Camino es la Educación”

Edificio Gobernación Calle 8 Cra 4 esquina; Neiva – Huila - Colombia; PBX: 8671300
www.huila.gov.co; twitter: @HuilaGob; Facebook: www.facebook.com/huilagob; YouTube: www.youtube.com/huilagob





GOBERNACION DEL HUILA

Departamento Administrativo de Planeación

del Huila. El ejecutor es el FFIE. Se entregarán 384 Obras entre los años 2017, 2018 y 2019 en 14 municipios no certificados del Departamento del Huila. A la fecha en el marco de este convenio se han entregado obras en los Municipios de la Plata, Garzón, Timaná y Suaza, por valor de \$ 8.450.532.046.

En los meses de enero y febrero de 2017 los estudiantes de las Instituciones Educativas de los Municipios No Certificados del Departamento más el Municipio de Pitalito, recibieron Complementos Alimentarios y Almuerzos por 1.408.662 raciones y se realizó con Operadores y Recursos por \$3.640.775.183,97 del 2016. Los Operadores UT Huila Nutrida, UT Alimentando los Niños del Huila, UT Infancia Sana y feliz; vienen prestando el servicio desde el mes de marzo a noviembre de 2017, Los operadores, según nos informa la oficina PAE, han pasado factura por el mes de diciembre por Zona, por 82.478 Complementos Alimenticios y 703.741 Almuerzos. Se han cancelado \$48.513.400.546,92 con recursos del MEN y \$451.400.000 recursos propios; Población beneficiada 123.912 estudiantes de municipios no certificados y 8.000 estudiantes del Municipio de Pitalito para un total de 131.912 estudiantes.

Se estructuró proyecto de transporte escolar para el segundo semestre del 2017, el cual fue aprobado en la OCAD Regional, para beneficiar a 28.864 estudiantes de 206 establecimientos educativos de los 37 municipios del departamento; en el mes de julio se hizo el proceso de incorporación de los respectivos recursos por valor de \$ 6.088.892.656. En el mes de agosto se suscribieron Convenios Interadministrativos con los 37 municipios beneficiados por valor de \$ 5.808.892.656, para que los municipios bajo su autonomía y responsabilidad administrativa adelanten el proceso de la contratación para la prestación del servicio de transporte escolar. En el mes de octubre se suscribieron 20 contratos para apoyar la supervisión de transporte escolar, por valor de \$280.000.000. A 15 de diciembre se finalizó la ejecución de los convenios y prestación del servicio de transporte escolar en los municipios. Se está en proceso de recolección de información y soportes en cada uno de los municipios con el fin de iniciar el proceso de liquidación.

Para el año 2017 se pretendían matricular 417 estudiantes de Alfabetización de Adultos que quedaron pendientes para completar los 1.014 cupos del año 2016. Se realizó matrícula total de 321 estudiantes ciclo I para completar 918 estudiantes del período 2016-2017. Esta matrícula se registró en los municipios de: Baraya, Campoalegre, La Plata, Palestina, Rivera, San Agustín, Suaza, Tarquí y Tello. Se gestionó ante el Ministerio de Educación Nacional para la asignación de 1.000 cupos para atender la población analfabeta focalizada en los 35 municipios no certificados del departamento en el 2017, lo cual no fueron aprobados por parte del Ministerio.

Según reporte SIMAT a 30 de noviembre en el anexo 6A, se registra una matrícula de 7.702 estudiantes adultos de los ciclos del 2 al 6, en 32 municipios no certificados del departamento. El programa se desarrolló en los municipios de: Acevedo, Agrado, Aipe, Algeciras, Baraya, Campoalegre, Colombia, El Pital, Garzón, Gigante, Guadalupe, Hobo, Iquira, Isnos, La Argentina, La Plata, Nátaga, Paicol, Palermo, Palestina, Rivera, Saladoblanco, San Agustín, Santa María, Suaza, Tarquí, Tello, Teruel, Tesalia, Timaná, Villavieja y Yaguará. Recursos por \$ 2.053.900.149 del SGP.

Indígenas- Contrato No. 429 del 15 de Marzo de 2017 con la Asociación de Autoridades Tradicional del Consejo Indígena del Huila-CRIHU, cuyo objeto es la Administración de la atención educativa en los establecimientos educativos oficiales, para garantizar el derecho a la educación propia de estudiantes de los territorios indígenas de los municipios no certificados del

“El Camino es la Educación”

Edificio Gobernación Calle 8 Cra 4 esquina; Neiva – Huila - Colombia; PBX: 8671300

www.huila.gov.co; twitter: @HuilaGob; Facebook: www.facebook.com/huilagob; YouTube: www.youtube.com/huilagob





GOBERNACION DEL HUILA

Departamento Administrativo de Planeación

departamento del Huila, en el marco del proceso de construcción e implementación del sistema educativo indígena propio "SEIP", beneficiando 4 I.E. del Departamento: -Kue Dsi'j, del Municipio de Iquira, beneficiando a 457 estudiantes. -Namui Nu Mai del Municipio del Argentina, población beneficiada 68 estudiantes. -María Mandiguagua del Municipio de Nátaga, población beneficiada 104 estudiantes y Yu' Luucx Pishao del Municipio de la Plata, población beneficiada 373 estudiantes; con recursos propios \$ 25.000.000 y recursos por el SGP \$ 112.500.000, cada municipio. Población Total de 1.002 estudiantes indígenas, Recursos Propios \$100.000.000 y por el SGP \$450.000.000, con el proyecto de Fortalecimiento Educativo mediante la Contratación.

Afrocolombianos- El estudio previo Aunar esfuerzos institucionales, financieros, administrativos y operativos para apoyar la implementación de la catedra de estudios afrocolombianos en 13 municipios del Departamento del Huila, no fue posible su contratación por cuanto entró en vigencia el Decreto No. 092 de 2017 el cual modifica las formas de solventar la necesidad y la justificación jurídica, contratación que se realizará en el año 2018.

Con el apoyo del equipo de profesionales Contadores Públicos de la Secretaría de Educación Departamental se realizó seguimiento a la inversión de los recursos por gratuidad a las 182 Instituciones Educativas Oficiales de los 35 Municipios No Certificados del Departamento.

En ejecución el contrato No. 578 de 2017 con la Asociación de Sordos del Huila- ASORHUIL como apoyo pedagógico para realizar acompañamiento, asesoría, sensibilización y socialización a la población con discapacidad (cognitivo - auditivo- visual - autismo físico y otros) directivos y maestros de planta, población con talento excepcionales, de instituciones educativas con oferta organizada dentro del sector educativo del departamento bajo el enfoque de la inclusión. 24 maestros de Apoyo 1 Tiflólogo 8 Interpretes 2 Modelos Lingüísticos 2 Maestros Bilingües. Las acciones comprenden: -Apoyo pedagógico a I.E con matrícula de niños y niñas con NEE; Capacitación a docentes en inclusión educativa, flexibilización curricular. -Evaluación psicopedagógica a niños y niñas con discapacidad cognitiva. -Entrega de flexibilización curricular, adecuación de material. -Gestión interinstitucional para apoyo del proceso de inclusión educativa. A 28 de diciembre de 2017 se encuentra en proceso de revisión la cuenta No. 8 para el respectivo pago.

52

La población de Necesidades Educativas Especiales a noviembre de 2017 es de 1.569, en 56 Instituciones Educativas en 35 Municipios No certificados, con Recursos Propios \$485.384.012 y del Sistema General de Participaciones SGP \$560.416.726.

Contrato de prestación de servicios No. 079 de 2017 "Aulas Tecnológicas para Sordociegos" se llevaron a cabo las siguientes acciones: -Apoyo tecnológico en accesibilidad digital a población con discapacidad en Instituciones Educativa mediante instalación de programas accesibles, asesoramiento en metodologías flexibles en informática y herramientas tecnológicas en el aula. - Formación y asesoría técnica en herramientas tecnológicas para el acceso a la información y comunicación a entidades a fines a la inclusión educativa; se logró consolidar procesos de apoyo a la Universidad Sur colombiana a través de Bienestar Universitario, Uniminuto, Biblioteca Departamental Olegario Rivera. -Capacitaciones en JAWS, NVDA, MAGIC a Instituciones educativas con inclusión educativa para población con discapacidad visual en coordinación Nacional INCI, y aula Tecnológica para sordos ciegos. -Desarrollo de actividades lúdicas y recreativas a la población con discapacidad día del niño, promoción de lectura, salidas recreativas, día de la discapacidad. -Desarrollo de talleres a familias para la efectividad de los procesos de

"El Camino es la Educación"

Edificio Gobernación Calle 8 Cra 4 esquina; Neiva – Huila - Colombia; PBX: 8671300

www.huila.gov.co; twitter: @HuilaGob; Facebook: www.facebook.com/huilagob; YouTube:www.youtube.com/huilagob





GOBERNACION DEL HUILA

Departamento Administrativo de Planeación

inclusión educativa en las temáticas de estimulación temprana, apoyo pedagógico, derechos para la discapacidad. Atendidos 31 NNA con discapacidad, 46 docentes y padres de familia, en los Municipios de Aipe, Algeciras, Garzón, Gigante, La Plata, Tello, Palermo y Elías.

4.1.1.2.1.4. El Camino es la educación para la paz y la convivencia

Objetivo: Ofrecer educación de calidad que contribuya con la construcción de Paz, Convivencia y Ciudadanía.

Metas de Resultado	Línea Base	Meta 2019
Establecimientos Educativos del departamento fortaleciendo la construcción de Paz, Convivencia y Ciudadanía.	100%	100%
Desempeño en el uso del SAC de la Secretaría de Educación del Huila.	95%	98%

Metas de producto	Línea base	Meta 2019	Valor esperado 2017	Valor logrado 2017	Porcentaje de avance 2017	Nivel de cumplimiento
Proyecto de DDHH para construir caminos de Paz, equidad y cultura de la no violencia en 182 Establecimientos Educativos en el Departamento del Huila.	0	1	1	1	100%	●
Programa de desarrollo humano sostenible, estilos de vida saludable (Drogas, Suicidio, embarazos en adolescentes, violencia escolar, trastornos alimenticios), educación vial, educación ambiental y gestión del riesgo en 90 Establecimientos Educativos del departamento.	1	1	1	1	100%	●
Proyecto encaminado a mejorar dinámicas culturales y comunicativas para la construcción social y política de Paz en los 37 municipios del departamento implementado.	0	1	1	1	100%	●
Proyecto para la apropiación de identidad a partir de la huilensidad.	0	1	1	0	0%	●
Estrategia de apoyo para el reconocimiento y fortalecimiento de la diversidad étnica en el Dpto a través de sus organizaciones legalmente constituidas.	0	1	1	0	0%	●
Proyecto educativo y cultural para construcción de región implementado.	0	1	1	0	0%	●



“El Camino es la Educación”

Edificio Gobernación Calle 8 Cra 4 esquina; Neiva – Huila - Colombia; PBX: 8671300
www.huila.gov.co; twitter: @HuilaGob; Facebook: www.facebook.com/huilagob; YouTube: www.youtube.com/huilagob





GOBERNACION DEL HUILA

Departamento Administrativo de Planeación

Establecimientos Educativos con material didáctico para implementar la cátedra de la Paz.	0	182	60	4	6,67%	
Programa transversal, a partir del dialogo ciudadano, la constituyente educativa y la mesa temática "El camino es la Educación".	0	1	1	1	100%	●
Instituciones Educativas implementando estrategia piloto para la consolidación de la escuela para la Paz y la Democracia Participativa en el Departamento del Huila.	0	10	3	4	100%	●
Estudiantes víctimas del conflicto registrados en el SIMAT atendidos en el sistema educativo.	8.051	8.051	8.051	9.553	100%	●
Establecimientos Educativos de la zona urbana y rural fortaleciendo la gestión escolar para la prestación del servicio educativo con equidad e inclusión.	182	182	182	182	100%	●
Establecimientos Educativos con canasta educativa, dotándola de material fungible, no fungible y de las Tics del área urbana y rural.	182	182	182	249	100%	●
Plan anual de Inspección y Vigilancia a la gestión de los establecimientos educativos en los 35 municipios no certificados del Departamento implementado.	1	1	1	1	100%	●
Mantener al 100% la ejecución anual de los recursos de administración del servicio educativo.	100%	100%	100%	100%	100%	●
Sostener anualmente la certificación de Cuatro (4) procesos de gestión organizacional en la Secretaría de Educación.	4	4	4	4	100%	●

54

El proyecto pedagógico de Derechos Humanos y Democracia es obligatorio en todas las Instituciones Educativas, por consiguiente, esta meta de producto se viene cumpliendo en las 182 Establecimientos Educativos en el Departamento del Huila.

En el Programa de desarrollo humano sostenible, estilos de vida saludable (Drogas, Suicidio, embarazos en adolescentes, violencia escolar, trastornos alimenticios), educación vial, educación ambiental y gestión del riesgo en 90 Establecimientos Educativos del departamento. Se tiene: - Diplomado sobre equidad de género y nuevas masculinidades- En el marco del Contrato 1150 de 2016 con la Sociedad Colombiana de Estudios para la Educación S.A.S., Formación en habilidades sociales de 20.282 estudiantes de básica secundaria y media de 42 Instituciones Educativas incluyendo los municipios de Neiva y Pitalito. -Formación de Docentes y Padres, estos Diplomados arrancan en la zona sur a partir del 29 de abril de 2017. Recursos 2016 de Regalías por \$ 3.420.043.200. Valor Talleres para 20.282 estudiantes \$ 986.888.544,00. Valor formación de 2.064 Docentes \$ 2.245.988.908,76 Valor formación de 172 padres \$ 187.165.747,24. -No te matures Biche- Talleres con padres de familia y estudiantes con el programa Intersectorial No te



"El Camino es la Educación"

Edificio Gobernación Calle 8 Cra 4 esquina; Neiva – Huila - Colombia; PBX: 8671300
www.huila.gov.co; twitter: @HuilaGob; Facebook: www.facebook.com/huilagob; YouTube: www.youtube.com/huilagob





GOBERNACION DEL HUILA

Departamento Administrativo de Planeación

madures Biche. El programa busca crear, diseñar y desarrollar estrategias basadas en 81 actividades de promoción de la salud, prevención de problemáticas psicosociales y la construcción de sana convivencia y bienestar en el Huila \$100.000.000 recursos propios.

El Departamento Contrato pilotaje de Paz y Democracia para ser desarrollado en cuatro establecimientos educativos: Simón Bolívar (3.541 estudiantes) de Garzón; Villa de los Andes (933 estudiantes) de La Plata; La Arcadia (865 estudiantes) de Algeciras y Carlos Ramón Repizo (1.260 estudiantes) de San Agustín. Así mismo, mediante Contrato No. 1098 de 2017 con La Corporación Talento Humano por Colombia \$137.877.168 recursos propios. Se han realizado talleres sobre Temas de Paz y Convivencia, salidas de campo, asesorías, réplicas en los diferentes estamentos, elaboración de las memorias históricas de los Establecimientos Educativos y la elaboración de la propuesta curricular de base de las Escuelas de Paz y la Democracia. Los recursos vienen por la Meta "Instituciones Educativas implementando estrategia piloto para la consolidación de la escuela para la Paz y la Democracia Participativa en el Departamento del Huila".

La meta del Proyecto educativo y cultural para construcción de región implementado se alcanzará una vez se tenga la Constituyente Educativa.

El Departamento Contrato pilotaje de Paz y Democracia para ser desarrollado en cuatro establecimientos educativos: Simón Bolívar (3.541 estudiantes) de Garzón; Villa de los Andes (933 estudiantes) de La Plata; La Arcadia (865 estudiantes) de Algeciras y Carlos Ramón Repizo (1.260 estudiantes) de San Agustín. Contrato No. 1098 de 2017 con La Corporación Talento Humano por Colombia. Talleres sobre Temas de Paz y Convivencia, salidas de campo, asesorías, réplicas en los diferentes estamentos, elaboración de las memorias históricas de los Establecimientos Educativos y la elaboración de la propuesta curricular de base de las Escuelas de Paz y la Democracia. Valor \$137.877.168 recursos propios, vienen por la Meta de "Instituciones Educativas implementando estrategia piloto para la consolidación de la escuela para la Paz y la Democracia Participativa en el Departamento del Huila". Uno de sus productos es la elaboración y entrega de 1.000 módulos sobre temas de Paz, Convivencia y Democracia.

Para el cumplimiento de la meta "Programa transversal, a partir del dialogo ciudadano, la constituyente educativa y la mesa temática "El camino es la Educación", se adjudicó Contrato de prestación de Servicios No. 1216 del 19 de octubre de 2017, con la Sociedad Colombiana de estudios para la Educación S.A.S. por valor de \$ 830.241.903 recursos propios. Pendiente acta de inicio. Seguimiento el 20 de noviembre de 2017.

El Departamento Contrato pilotaje de Paz y Democracia para ser desarrollado en cuatro establecimientos educativos: Simón Bolívar (3.541 estudiantes) de Garzón; Villa de los Andes (933 estudiantes) de La Plata; La Arcadia (865 estudiantes) de Algeciras y Carlos Ramón Repizo (1.260 estudiantes) de San Agustín. Contrato No. 1098 de 2017 con La Corporación Talento Humano por Colombia Talleres sobre Temas de Paz y Convivencia, salidas de campo, asesorías, réplicas en los diferentes estamentos, elaboración de las memorias históricas de los Establecimientos Educativos y la elaboración de la propuesta curricular de base de las Escuelas de Paz y la Democracia. Valor total del contrato \$ 137.877.168 recursos propios.

Para el cumplimiento de la meta de Estudiantes víctimas del conflicto registrados en el SIMAT atendidos en el sistema educativo, 189 niñas internas de la Institución Educativa Jorge Villamil

"El Camino es la Educación"

Edificio Gobernación Calle 8 Cra 4 esquina; Neiva – Huila - Colombia; PBX: 8671300

www.huila.gov.co; twitter: @HuilaGob; Facebook: www.facebook.com/huilagob; YouTube: www.youtube.com/huilagob





GOBERNACION DEL HUILA

Departamento Administrativo de Planeación

Ortega - Sede Dorian Sierra Ríos del Municipio de Gigante, han sido atendidas. El departamento le asignó \$ 441.040.000 con fuente recursos propios. Se encuentra en ejecución. La matrícula ascendió a 9.364 víctimas del conflicto, atendidas en el sector educativo en 722 sedes de 165 instituciones educativas de los 35 municipios del departamento. Operatividad del proyecto \$34.650.000.

Fortalecimiento Educativo mediante la contratación de la prestación del servicio educativo en 35 Municipios del Huila: -Servicio de Administración de la I.E. Normal Superior de Gigante, Huila, Por valor de \$304.000.000. -Contrato No. 429 de 2016, con el CRIHU para la contratación del Servicio Educativo Propio "SEIP", se llevó a la meta de: "Proyectos Etnoeducativos anualmente apoyados". por \$450.000.000, recursos SGP -Suministro e Inversión de recursos del Sistema General de Participaciones para la Prestación del Servicio Educativo en 35 Municipios del Huila: Pago de Nómina de Docentes, Directivos Docentes y Administrativos por valor de \$326.894.250.853,07. -Apoyo a la prestación del Servicio Educativo en municipios del Departamento del Huila, \$73.606.320, Recursos propios. -Distribución de Recursos para la Cancelación de Prestaciones Sociales del Magisterio en el Departamento del Huila, \$6.977.165.340 recursos SGP. - Distribución de Recursos Financieros para la operación de EE en municipios del Huila, \$ 911.580.083.,96 Recursos propios y \$6.820.365.963,69 SGP. -Aportes para el pago de servicios a personal docente del Departamento del Huila: Prima Académica para 299 Docentes. Valor a la fecha \$16.663.730 Recursos propios.

56

En el 2016, se comprometieron recursos por \$1.096.772.703.94 para la Orden de Compra de Mobiliario Escolar No. 12573 de 2016 a favor de Industrias Metal Madera INMEMA LTDA, y la Interventoría, constituyéndose en Reserva para el 2017 mediante Compromiso No. 6426 por \$1.045.036.703,94 para el Mobiliario en 69 establecimientos educativos en 22 municipios y Compromiso No. 6240 \$ 12.853.577 Ingresos corrientes y \$ 28.322.423 por Licores, para la Interventoría, según Contrato No. 1091 a nombre de Wilson Sánchez Torrente, para un total de \$1.086.212.703,94. - Proyecto por Colombia Compra Eficiente, para comprar el inmobiliario escolar únicamente para aulas nuevas, con base en Convenio MEN-Gobernación del Huila. La financiación se está viabilizando, por un valor de \$ 1.375.303.226,87 más interventoría \$60.209.240. por recursos propios. -Los Estudios previos para el mantenimiento de dos Laboratorios de Automoción para las Instituciones educativas Carlos Ramón Repizo de San Agustín y Jenaro Díaz Jordán de Garzón, Se radicó estudio previo en Contratación. El 11 de septiembre en el portal web huila.gov.co, se publicó el aviso de convocatoria pública, con plazo de observaciones hasta el 15 de septiembre de 2017. Valor \$75.393.124. Recursos propios. -Estudio previo para la dotación de Kits de Instrumentos musicales está en formulación. Se recibieron tres cotizaciones de los Kit (Kit 1 para preescolar, Kit 2 de los grados 1ª a 5ª y Kit 3 de 6ª a 11ª). Se solicitó a Secretaría de Cultura y Turismo designar el acompañamiento durante el trámite del proceso de selección, así mismo un Interventor en la etapa de ejecución del Contrato, que nos permita recibir debidamente los bienes que se adquieren. Población Objetivo: 32 municipios no certificados, 55 Establecimientos Educativos proyectados para recibir 55 Kits Educativos Musicales. Valor \$ 585.079.620. Recursos propios. -14 Establecimientos Educativos reciben dotación y apropiación tecnológica (asistencia técnica) en Convenio de Cooperación Fundación Telefónica. El Contrato No. 1179 del 10 de octubre de 2017, se firmó y se realizó el acta de inicio. Los cursos Virtuales RUTA TIC E INNOVATIC se iniciaron el 28 de mayo de 2017, con la participación de 197 funcionarios de Establecimientos Educativos oficiales, no oficiales y de la Gobernación del Huila. Se envió a Fundación Telefónica la carta de intención. Donación \$ 122.382.400 (Otros Recursos). -Se encuentra en la Oficina de Contratación Departamental el

"El Camino es la Educación"

Edificio Gobernación Calle 8 Cra 4 esquina; Neiva – Huila - Colombia; PBX: 8671300

www.huila.gov.co; twitter: @HuilaGob; Facebook: www.facebook.com/huilagob; YouTube:www.youtube.com/huilagob





GOBERNACION DEL HUILA

Departamento Administrativo de Planeación

proyecto de una aplicación "CLOUD COMPUTING" que permite el modelamiento, sistematización, procesamiento y almacenamiento de la información de los Inventarios de una sede de Institución Educativa del municipio de Palermo, Huila y diseño del Plan Estratégico para formular su implementación en las Instituciones Educativas del Departamento del Huila. Valor \$ 62.106.667. Avance 100%. Cuadro No. 15

En el mes de enero de 2017 se elaboró el Plan Operativo de Inspección y Vigilancia acorde con lo dispuesto en el Reglamento Territorial - Decreto 422 de 2015. Fue remitido al Ministerio de Educación Nacional y adicionalmente se entregó el Informe de gestión 2016. Se elaboró Plan de Visitas, dando prioridad a los Establecimientos Educativos que fueron visitados en 2014. Se avanza en la determinación de los costos. Se realizaron 16 visitas a las I.E. oficiales del Departamento del Huila. Se ha venido dando cumplimiento al Plan Operativo Anual de acuerdo con el tiempo estimado para la ejecución de las 26 actividades programadas. Avance 94.7%.

En la ejecución anual de los recursos de administración del servicio educativo, se han adelantado las siguientes acciones: -Administración del Servicio Educativo en el Departamento del Huila- \$2.345.919.124 menos recursos que se registran en la meta de "Sostener anualmente cuatro procesos de Certificación" por \$9.962.204. Recursos del SGP. - Apoyo al Bienestar Laboral del Sector Educativo en el Departamento del Huila- Se respondió solicitud de acuerdo sindical No.0625 apoyo a la capacitación y Bienestar social de funcionarios administrativos, se realizó el pago de dicho aporte según Resolución No.0243 del 27 de Julio de 2017 por un valor total de \$23.958.000 recursos propios. -Apoyo a los Procesos del Fondo de Prestaciones Sociales del Magisterio del Huila Apoyo a los procesos del Fondo de Prestaciones Sociales \$112.900.000, Recursos Propios.

57

Se realizó renovación anticipada de los 4 procesos de la Secretaría de Educación Departamental, mediante Auditoria externa que realizó el ICONTEC a los Procesos de Atención al Ciudadano, Talento Humano, Calidad Educativa y Cobertura Educativa. Valor de \$ 9.962.204. Recursos del SGP.

4.1.1.3. DEPORTE Y RECREACIÓN

4.1.1.3.1. Programas

4.1.1.3.1.1. El deporte y la recreación como pilares fundamentales en la construcción de la paz

Objetivo: Alcanzar mayor participación de los municipios y personas en los eventos recreativos, sociales, comunitarios y de actividad física, atendiendo estudiantes, niños, niñas, adolescentes, permitiendo mejorar su rendimiento y preparación con miras a Juegos Deportivos Nacionales y Paranales 2019, e impulsando escenarios deportivos y recreativos para la paz.

Meta de Resultado	Línea Base	Meta 2019
% de personas del Departamento participando en los eventos recreativos, social comunitario y de actividad física.	10%	15%



"El Camino es la Educación"

Edificio Gobernación Calle 8 Cra 4 esquina; Neiva – Huila - Colombia; PBX: 8671300
www.huila.gov.co; twitter: @HuilaGob; Facebook: www.facebook.com/huilagob; YouTube: www.youtube.com/huilagob





GOBERNACION DEL HUILA

Departamento Administrativo de Planeación

Metas de producto	Línea base	Meta 2019	Valor esperado 2017	Valor logrado 2017	Porcentaje de avance 2017	Nivel de cumplimiento
Personas vinculadas a los programas de recreación.	78.638	100.000	89.318	7.595	8,5%	
Personas vinculadas al programa de actividad física.	23.000	49.000	36.000	11.383	31,62%	
Niños, niñas, adolescentes participando en Escuelas de Formación deportivas y centros de educación física.	2.748	4.598	3.673	4.140	100%	
Escenarios deportivos cofinanciados en su construcción, adecuación y dotación, para el fomento del deporte y la recreación	70	100	7	21	100%	
Personas del sector rural y urbano vinculadas a programas de Olimpiadas y comunales.	0	4.000	2.000	0	0%	

58

Se llevó a cabo el XVII Encuentro Departamental recreativo y cultural de persona mayor, del 12 al 14 de septiembre de 2017, con la asistencia de 33 municipios y 386 personas mayores del Departamento. Los municipios son: Acevedo- 12 personas, 6 mujeres y 6 hombres. Agrado- 12 personas, 8 mujeres y 4 hombres. Altamira- 6 personas, 4 mujeres y 2 hombres. Guadalupe- 12 personas, 5 mujeres y 7 hombres. Isnos- 12 personas, 10 mujeres y 2 hombres. Nátaga- 12 personas, 5 mujeres y 7 hombres. Oporapa- 12 personas, 3 mujeres y 9 hombres. Paicol- 12 personas, 10 mujeres y 2 hombres. Palermo- 12 personas, 8 mujeres y 4 hombres. Pital- 9 personas, 6 mujeres y 3 hombres. Saladoblanco- 11 personas, 5 mujeres y 6 hombres. San Agustín- 11 personas, 7 mujeres y 4 hombres. Tarqui- 13 personas, 8 mujeres y 5 hombres. Teruel- 10 personas, 9 mujeres y 1 hombre. Tesalia- 9 personas, 7 mujeres y 2 hombres.

Igualmente, se desarrollaron las actividades de Persona Mayor y Campamentos y Organizaciones juveniles en los municipios de: Aipe- 15 personas, 6 mujeres y 9 hombres. Algeciras- 32 personas, 16 hombres y 16 mujeres. Baraya- 419 personas, 294 mujeres y 125 hombres. Campoalegre- 110 personas, 58 mujeres, 50 hombres y 2 LGBTI. Colombia- 43 personas, 12 mujeres y 31 hombres. Gigante- 33 personas, 22 mujeres y 12 hombres. Hobo- 42 personas, 25 mujeres y 17 hombres. La Plata- 327 personas, 220 mujeres y 107 hombres. Suaza- 29 personas, 18 mujeres y 11 hombres. Tello- 30 personas, 13 mujeres y 17 hombres. Timaná- 302 personas, 187 mujeres y 115 hombres. Villavieja- 27 personas, 9 mujeres y 18 hombres y Yaguará- 79 personas, 27 mujeres, 49 hombres y 3 LGBTI. Actividad de persona mayor en los municipios de: La Argentina- 612 personas, 260 mujeres y 352 hombres. Palestina- 312 personas, 156 mujeres y 156 hombres. Pitalito- 412 personas, 225 mujeres y 187 hombres; y en el Municipio de Neiva- Se desarrollaron actividades de Persona mayor, Campamentos y Organizaciones Juveniles y Atención a jóvenes con derechos vulnerados, con la participación de 4.606 personas, 2.620 mujeres, 1.971 hombres y 15 LGBTI.



“El Camino es la Educación”

Edificio Gobernación Calle 8 Cra 4 esquina; Neiva – Huila - Colombia; PBX: 8671300
www.huila.gov.co; twitter: @HuilaGob; Facebook: www.facebook.com/huilagob; YouTube: www.youtube.com/huilagob





GOBERNACION DEL HUILA

Departamento Administrativo de Planeación

Para el Programa Huila activo y Saludable, se contó a través de Coldeportes, con recursos de la nación de un monitor en los municipios de: Campoalegre- 1.066 personas beneficiadas, mujeres 765 y hombres 301. Garzón- beneficiando a 1.282 personas, mujeres 1.062 y hombres 220. Gigante- 1.124 personas, 985 mujeres y 138 hombres. Guadalupe- 582 personas, 492 mujeres y 90 hombres. La Plata- 782 personas, mujeres 667 y hombres 115. Neiva- 1.914 personas, mujeres 1.492 y hombres 422. Palermo- 1.002 personas, 734 mujeres y 268 hombres. Pitalito- 1.891 personas, mujeres 1.657 y hombres 230. Rivera- 783 personas, mujeres 593 y hombres 190. Tesalia- 477 personas, 357 mujeres y 120 hombres. Timaná- 480 personas, mujeres 440 y hombres 38.

En los municipios de: - Garzón, se brindó asesoría a las dos escuelas de fútbol: DIGAR con 215 integrantes y la de Triunfadores con 190 dirigida en especial a los niños (as) y Jóvenes, para un total de 405 niños (as) y jóvenes, niñas 115 y niños 290. – Iquira, se contrataron instructores para la formación deportiva en el área de fútbol, microfútbol y baloncesto de niños y niñas del municipio de Iquira departamento del Huila. Convenio 085 de 2017. – Pitalito, dotación de implementos deportivos para tres escuelas de formación deportiva y para el programa de actividad física del municipio de Pitalito convenio 093 de 2017. – Rivera, fortalecimiento a las escuelas de formación deportiva del municipio de Rivera, departamento del Huila. Convenio 057 de 2017. – San Agustín, Fortalecimiento de escuelas de formación deportiva, municipio de San Agustín Huila. Convenio 090 de 2017.

59

Respecto a Escenarios deportivos cofinanciados en su construcción, adecuación y dotación, se tiene un total de 22 obras. En ejecución los diseños estructurales y eléctricos para 6 cubiertas de polideportivos, mediante contrato de consultoría No. 100 de 2017 y se encuentra en página la construcción de los municipios de Baraya- Vereda el Bejucal, La Plata- Vereda La Mesa, Neiva- Centro de rendimiento deportivo, contrato de consultoría No. 071 de abril de 2017 y barrio Las Granjas, contrato de consultoría No. 100 de 2017. Pitalito- Rodrigo Lara, Saladoblanco- Morelia, Timaná- Vereda El Cascajal; y 15 parques biosaludables para ser adjudicada su construcción, en los municipios de: Aipe, Campoalegre, Gigante, Guadalupe, Hobo, Isnos, La Argentina, Palestina, Pital, Pitalito, Saladoblanco, San Agustín, Teruel y Timaná. Igualmente, se va a construir una cubierta e iluminación en el Polideportivo Morelia del Municipio de Saladoblanco.

Meta de Resultado	Línea Base	Meta 2019
Departamento del Huila entre los primeros 7 puestos del País en el Programa Supérate – Intercolegiados.	8	7

Metas de producto	Línea base	Meta 2019	Valor esperado 2017	Valor logrado 2017	Porcentaje de avance 2017	Nivel de cumplimiento
Estudiantes participando en el Programa- Supérate.	88.546	94.846	91.696	84.435	92,08%	



“El Camino es la Educación”

Edificio Gobernación Calle 8 Cra 4 esquina; Neiva – Huila - Colombia; PBX: 8671300
www.huila.gov.co; twitter: @HuilaGob; Facebook: www.facebook.com/huilagob; YouTube: www.youtube.com/huilagob





GOBERNACION DEL HUILA

Departamento Administrativo de Planeación

Juegos supérate Intercolegiados Huila en los diferentes municipios, fase municipal, subzonal, zonal y Final departamental, con la participación de 83.425 estudiantes, niñas 35.633 y niños 47.792 de los 37 municipios del departamento, Cuadro No. 17

Meta de Resultado	Línea Base	Meta 2019
Departamento del Huila entre los primeros 15 puestos en los XXI Juegos Deportivos Nacionales y entre los primeros 12 en los V Juegos Paranales.	18 15	15 12

Metas de producto	Línea base	Meta 2019	Valor esperado 2017	Valor logrado 2017	Porcentaje de avance 2017	Nivel de cumplimiento
Deportistas de rendimiento apoyados con miras a juegos deportivos nacionales.	75	171	171	461	100%	●
Deportistas de rendimiento apoyados con miras a juegos deportivos paranacionales.	35	58	58	76	100%	●

60

Apoyo económico a las diferentes ligas y clubes para la participación de eventos deportivos con miras a la preparación de los atletas a los Juegos Deportivos Nacionales 2019, beneficiando a 298 deportistas masculinos mediante Convenio 25, en los municipios de: Algeciras 3 deportistas, Campoalegre 3 deportistas, La Plata 11 deportistas, Neiva 262 deportistas, Pitalito 19 deportistas. se capacitaron 37 personas en administración y legislación deportiva para la conformación de clubes en los diferentes municipios. Igualmente, se suscribió el convenio No. 043 del 6 de octubre de 2017, por valor de \$10.000.000. Suscrito entre la Liga de Ciclismo del Huila y el Inderhuila. evento realizado en el municipio de Tesalia, en el cual participaron los municipios de: Suaza, Garzón, San Agustín, Tarqui, Pitalito, el corregimiento de Bruselas, Tesalia, Nátaga e Iquira. Igualmente, frente a la preparación para los deportistas con miras a los Juegos Nacionales, conforme a los Convenios Nos. 11-12-13-14-15-16-18-22-23-24-25-26 y 27, beneficiando a 262 deportistas, 58 mujeres y 204 hombres. Se encuentra en funcionamiento el Centro de Rendimiento Deportivo, donde se apoya a 176 deportistas con: Valoraciones y asesorías psicológicas, Gimnasio de fuerza, fisioterapia, medico deportólogo, apoyo a los planes metodológicos y auxiliar administrativo, personal vinculado mediante Contratos Nos. 07-012-013-019-022-042-044-045-047-048-049-054-059, de los municipios de Garzón 2 deportistas, Neiva 172 deportistas, Palermo 1 deportista, Pitalito 1 deportista, San Agustín 1 deportista. De la misma manera, se han contratado entrenadores para las diferentes disciplinas deportivas con los contratos Nos. 031-033-035-036-037-038-039-040-041-043-046-050-055-056-61-062 -07-012-013-019-022- 042-044-045-047-048-049-054-059. También se apoyó a las ligas para su participación en los diferentes eventos deportivos mediante Nos. 001-002-003-004-005-006-007-008-010-011. Igualmente, a través de Resolución Administrativa se reconoció y se está pagando un incentivo económico a 2 deportistas que fueron medallistas de oro en los pasados Juegos Deportivos Nacionales 2015. Pitalito- Frente a la preparación para los deportistas con miras a los Juegos Nacionales, se encuentra en funcionamiento el Centro de Rendimiento Deportivo, donde se apoya 1 deportista con: Valoraciones y asesorías psicológicas, Gimnasio de fuerza, fisioterapia, medico deportólogo, apoyo a los planes metodológicos y auxiliar administrativo, personal contratado con los Contratos

“El Camino es la Educación”

Edificio Gobernación Calle 8 Cra 4 esquina; Neiva – Huila - Colombia; PBX: 8671300

www.huila.gov.co; twitter: @HuilaGob; Facebook: www.facebook.com/huilagob; YouTube:www.youtube.com/huilagob





GOBERNACION DEL HUILA

Departamento Administrativo de Planeación

Nos. 07-012-013-019-022- 042-044-045-047-048-049-054-059; para los Juegos Deportivos Nacionales.

Se suscribieron los Convenios Nos.: - 029 de 2017, entre el Inderhuila y la Liga huilense de Taekwondo. Donde se obtuvo una (1) de bronce. - 035 de 2017, entre el Inderhuila y la Liga de Billar para apoyar a 5 deportistas de los municipios de Aipe 3 deportistas y Teruel 2 deportistas. - 038 de 2017, entre el Inderhuila y la Liga huilense de Taekwondo, donde se obtuvieron 2 medallas de oro, 1 medalla de plata y 4 medallas de bronce. - 043 del 6 de octubre de 2017, por valor de \$10.000.000, suscrito entre la Liga de Ciclismo del Huila y el Inderhuila. Evento realizado en el Municipio de Tesalia, en el cual participaron los municipios de: Suaza, Garzón, San Agustín, Tarqui, Pitalito, el corregimiento de Bruselas, Tesalia, Nátaga e Iquira. -033 de 2017, entre el Inderhuila y la Liga de Ajedrez del Huila, donde se obtuvo el tercer puesto en la categoría sub-2000. De otra parte, se capacitaron 37 personas en Administración y Legislación Deportiva para la conformación de clubes en los diferentes municipios y se dictó curso básico para la formación de dirigentes deportivos en Administración y Legislación Deportiva.

Frente a la preparación para los deportistas con miras a Juegos Paranales se encuentra en funcionamiento el Centro de Rendimiento Deportivo, donde se les apoya con profesionales vinculados por contratos Nos. 07-012-013-019-022- 042-044-045-047-048-049-054-059 en: Valoraciones y asesorías psicológicas, gimnasio de fuerza, fisioterapia, médico deportólogo, apoyo a los planes metodológicos y auxiliar administrativo. De la misma manera, se apoya con entrenadores para las diferentes disciplinas deportivas vinculados mediante contratos Nos. 035-058-062. De igual manera, se vinculó personal del Centro por contratos Nos. 078-080-081-082-084 -083-095 y 097. Total deportistas 261, mujeres 61 y hombres 200. De otra parte, mediante convenios Nos. 009, se apoyaron las ligas para su participación en los diferentes eventos deportivos y 017 de 2017, se apoyaron a ligas y clubes para intercambios deportivos con miras a Juegos Deportivos Paranales, de los municipios de Aipe 4 deportistas, 1 mujer y 3 hombres; Neiva 18 deportistas, 5 mujeres y 13 hombres. Mediante Resolución Administrativa se reconoció y se está pagando un incentivo económico a deportistas que fueron medallistas de oro en los pasados Juegos Deportivos Paranales 2015. Se prestaron asesorías deportivas metodológicas para LIHUILDE PC, LIDIDRIHUILA, LIDISIRHUILA, LIDEPDEHCOG; consulta médica para LIDIRHUILA, BOCCIA, ATLETISMO PC, TENIS DE MESA y asesorías psicológicas a los deportes de Atletismo Pc, LIDISIRHUILA BOCCIA; recuperación deportiva para los deportes de Tenis de mesa y atletismo; entrenamiento de fuerza para atletismo, físico, pesas, para triatlón, voleibol, ASORHUILA, tiro, tenis de mesa, atletismo, para un total de 68 deportistas, 31 mujeres y 37 hombres.

61

4.1.1.4. ÉTNIAS - GRUPOS EN EQUIDAD

4.1.1.4.1. Programas

4.1.1.4.1.1. Atención grupos de equidad

Guipas saludables



“El Camino es la Educación”

Edificio Gobernación Calle 8 Cra 4 esquina; Neiva – Huila - Colombia; PBX: 8671300
www.huila.gov.co; twitter: @HuilaGob; Facebook: www.facebook.com/huilagob; YouTube: www.youtube.com/huilagob





GOBERNACION DEL HUILA

Departamento Administrativo de Planeación

Objetivo: Generar condiciones efectivas para el avance en la garantía de los derechos a niñas, niños y adolescentes que promueva el desarrollo de sus capacidades y el disfrute de su vida en condiciones de dignidad, actuando de manera interinstitucional.

Meta de Resultado	Línea Base	Meta 2019
Cobertura en construcción, promoción y prevención a niños, niñas y adolescentes en sus derechos.	15.000	35.000

Metas de producto	Línea base	Meta 2019	Valor esperado 2017	Valor logrado 2017	Porcentaje de avance 2017	Nivel de cumplimiento
Informe de registro consolidado de niños, niñas y adolescentes de la zona rural y urbana atendidos integralmente e interinstitucionalmente en sus derechos.	1	4	1	1	100%	●
Niños, niñas y adolescentes reportados por maltrato infantil.	1.705	1.600	35	35	100%	●
Campañas de registro civil.	4	8	1	1	100%	●
Reuniones de Comités Coordinación institucional.	24	48	6	6	100%	●
Hogares Comunitarios de Bienestar -HCB- apoyados para su embellecimiento.	0	800	200	416	100%	●
Madres Comunitarias profesionalizadas para la atención en primera Infancia.	19	200	200	0	0%	●
Niños en situación de discapacidad y con vulneración de derechos apoyados con hogares biológicos/Hogar Gestor del ICBF y con enfoque diferencial.	145	305	40	40	100%	●
Jornadas a través del programa "No te madures biche" en los 37 municipios del Departamento del Huila.	0	148	37	76	100%	●
Campañas para disminuir el maltrato infantil.	4	8	1	1	100%	●
Campañas para la inclusión del juego.	4	8	1	1	100%	●
Concurrir con la Estrategia de erradicar las peores formas de trabajo infantil.	0	1	1	1	100%	●
Acciones realizadas para la adopción e implementación de la Política pública de niñez, infancia y adolescencia.	0	2	1	1	100%	●

62



"El Camino es la Educación"

Edificio Gobernación Calle 8 Cra 4 esquina; Neiva – Huila - Colombia; PBX: 8671300
www.huila.gov.co; twitter: @HuilaGob; Facebook: www.facebook.com/huilagob; YouTube: www.youtube.com/huilagob





GOBERNACION DEL HUILA

Departamento Administrativo de Planeación

Familias que participan en procesos de formación y/o atención para el desarrollo de sus capacidades parentales.

ND 100 25 30 100%



Adolescentes vinculados al sistema de responsabilidad penal apoyados en su atención.

266 266 266 0 0%



Se realizó un informe consolidado año 2016 hasta el 30 de junio de 2017, sobre el registro de niños, niñas y adolescentes de la zona rural y urbana atendidos integralmente e interinstitucionalmente en sus derechos, con el acompañamiento realizado a cada uno de los sectores suministrando información, brindando asistencia técnica, transfiriendo insumos importantes para actualizar el diagnóstico.

En articulación y coordinación con la Registraduría y la alcaldía municipal, se desarrolló una campaña de registro civil en el Municipio de la Plata.

En cuanto a la meta de reuniones de Comités Coordinación Institucional, se realizaron 4 Consejos de Política Social donde se trataron los temas de juventud y pobreza extrema, discapacidad y víctimas del conflicto armado.

En Hogares Comunitarios de Bienestar -HCB- apoyados para su embellecimiento, se ha hecho entrega de 416 galones de pintura y 416 rodillos, para mejorar el entorno de los Hogares Comunitarios, así: Asociaciones Versalles, La Florida, Acacias I, II y III, Palmas, San Carlos, Nutrición Salud y Bienestar, Asociación Versalles, Timanco II y III.

63

Madres Comunitarias profesionalizadas para la atención en primera Infancia. En el año 2016 se suscribió Convenio No.154 con la Universidad Surcolombiana-USCO, la Gobernación del Huila, ICBF y 11 municipios, por inconvenientes relacionados con valor de la matrícula, capacidad de la universidad para atender a más de 100 alumnos por semestre y autorización por parte del consejo para recibir estudiantes con puntajes ICFES inferiores a los recibidos en semestres normales, el convenio se liquidó en el año 2017, sin ser ejecutado. Se inició nuevo proceso con otras universidades privadas. A la fecha se encuentra en análisis las propuestas académicas y financieras presentadas por la Corporación Universitaria Iberoamérica, UNIMINUTO y UNIDAD, para realizar el proceso contractual.

En coordinación con el ICBF regional Huila y las Comisarias de familia municipales, se gestionaron cupos para la atención de 40 Niños en situación de Discapacidad y Vulneración de Derechos en la modalidad de Hogar Gestor. Por la gestión realizada por intermedio de la Oficina de Asuntos Sociales, se solicitó a las Comisarías de Familia remitir la relación de los Niños y Niñas que tiene vulnerado sus derechos, para ser remitidos al ICBF y que recibieran el apoyo con la medida que se adoptan en los procesos administrativos de restablecimiento de Derechos mediante el Programa Hogar Gestor.

Durante la vigencia 2017 se realizaron jornadas con adolescentes en la zona urbana y rural en cada uno de los 37 municipios del Departamento, para lo cual se realizaron dos actividades, una con adolescentes del área urbana y otra con adolescentes del área rural, permitiendo intervenir en las dos zonas en la promoción de estilos de vida saludable y la prevención en eventos críticos. En total durante la vigencia del 2017 se hicieron 76 Jornadas a través del programa No Te Madures,



“El Camino es la Educación”

Edificio Gobernación Calle 8 Cra 4 esquina; Neiva – Huila - Colombia; PBX: 8671300

www.huila.gov.co; twitter: @HuilaGob; Facebook: www.facebook.com/huilagob; YouTube: www.youtube.com/huilagob





GOBERNACION DEL HUILA

Departamento Administrativo de Planeación

lo anterior se hizo en el marco del contrato No. 879 celebrado entre La Universidad Surcolombiana y el Departamento del Huila, beneficiando a 1.827 adolescentes en el Departamento del Huila.

Realización de una campaña para disminuir el maltrato infantil y trabajo infantil, a través de talleres: -Sensibilización lúdico recreativas a través de la música, por medio de rajaleñas alusivo a la familia, los abuelos cuentan historias en la prevención del trabajo infantil. -Sensibilización para reducir problemas familiares por medio del deporte y la prevención del maltrato infantil Incentivar el uso de juegos de mesa con el fin de integrar la familia. Realización de la feria del deporte. -Escritura poética incentivando la imaginación de los niños y niñas con sus padres "el poeta que llevo dentro" - Lectura en voz alta donde se lee y se incentiva a imaginar cuentos y fabulas. -Dibujo la familia como pilar de la sociedad Función de payasos "a la violencia le decimos no". -Dibujo "como me veo yo cuando crezca". Así mismo, se realizó contrato No. 1188 de 2017; con el Fondo Mixto de Cultura y Turismo, para la realización de campañas educativas lúdico-recreativas y culturales orientados a disminuir el maltrato infantil de los Niños, Niñas y Adolescentes del Departamento del Huila.

Con motivo de la celebración del mes de la niñez se realizó el Taller de formación en lineamientos técnicos para la celebración del día de la niñez, La jornada de trabajo tuvo como objetivo generar espacios de coordinación y articulación de acciones mediante estrategias y actividades que como departamento y municipio realizarán en pro de nuestros niños, niñas y comunidad en general. Se ha convocado la participación de los 37 alcaldes y a sus equipos técnicos municipales quienes tienen la responsabilidad del bienestar y la garantía de derechos de los niños, niñas y adolescentes, entre ellos las Comisarías de Familia, Secretarías de Educación, Secretarías de Salud, Desarrollo Social, Recreación y Deporte, Policía de Infancia, entre otros. Celebración Día de la Niñez. Primer Encuentro Departamental de Diálogo con Niños y Niñas de los 37 municipios del departamento y mandatarios: Gobernador, Gabinete Departamental y Alcaldes Municipales. por motivo de la Celebración del Mes de la Niñez. gestionó con entidades públicas y privadas una jornada lúdica especial de formación, participación y recreación a 30 Niños, Niñas y adolescentes del Municipio de Campoalegre, que fueron seleccionados de la Institución Educativa; realizando las siguientes acciones: -Con apoyo de la Asamblea Departamental se realizó realización una sesión en la cual los niños, niñas y adolescentes toman el rol de Diputados. Recorrido Instalaciones Gobernación: Despacho del Gobernador y en la tarde con el apoyo del Inderhuila y Comfamiliar del Huila; se realizó rumba terapia y tarde libre de recreación (piscina club los Lagos).

En articulación y coordinación con el Ministerio de Trabajo se hizo incidencia con la estrategia de erradicar las peores formas de trabajo infantil en empresas privadas como: Servicio de Transporte-Coomotor, Flota Huila, en Teatros de Cine, Centros Comerciales, Cadenas de Almacenes, entre otros, para su vinculación en la conmemoración del 12 de junio Día Mundial Contra el Trabajo Infantil y en la temporada de San Pedro, con el fin de promover la toma de conciencia y la acción respecto a la lucha contra este flagelo, además un llamado a la movilización social en cuanto a la prevención y erradicación del trabajo infantil en el Departamento del Huila.

El documento de Política Pública se encuentra en revisión y/o ajustes por parte de los técnicos que tiene a cargo la corresponsabilidad de los derechos de los niños, niñas y adolescentes del Departamento del Huila, para luego ser presentada ante la Asamblea Departamental y que el departamento del Huila la pueda adoptar para su respectiva implementación. Se realiza un trabajo sectorial para ajustar el documento de Política Pública y simultáneamente el Diagnóstico en primera Infancia, infancia y adolescencia, conforme a las orientaciones y observaciones brindadas

"El Camino es la Educación"

Edificio Gobernación Calle 8 Cra 4 esquina; Neiva – Huila - Colombia; PBX: 8671300

www.huila.gov.co; twitter: @HuilaGob; Facebook: www.facebook.com/huilagob; YouTube:www.youtube.com/huilagob





GOBERNACION DEL HUILA

Departamento Administrativo de Planeación

por los profesionales de la Comisión Intersectorial de Primera Infancia-CIPI y el Sistema Nacional de Bienestar Familiar-SNBF-ICBF Nacional. Acorde a lo anterior, se han ido realizado los ajustes al diagnóstico sectorial e incluidos en la estructura de la política pública, por cuanto este ejercicio debe ir en paralelo. Queda pendiente por consolidar la información de todos los sectores responsables de la actualización del diagnóstico y que además alimenta la política pública, para poderla consolidar y a su vez realizar los ajustes a la estructura de la política pública conforme a las orientaciones del ICBF Nacional.

Con el apoyo del INDERHUILA, Secretaría de Salud y Policía, se desarrolló una jornada lúdica-formativa y participativa "Hogar Seguro, Hogar Amoroso" dentro de la cual, se realizaron acciones entorno al juego formativo y participativo, con la Estrategia "No Te Madures Biche", La Lectura como una manera de incentivar a los niños, niñas, padres y comunidad en general sobre la importancia de la lectura en familia. Con los padres de familia mientras sus hijos estaban jugando, se les habló sobre el buen trato, las buenas prácticas en sus hogares y la sensibilización en contra del Trabajo Infantil. Así mismo, se brindó apoyo en la realización de la actividad Celebración del Día de los Niños con el lema "Los Derechos y Deberes de los niños, niñas y adolescentes" en el Corregimiento El Caguán del Municipio de Neiva, con la participación de 200 personas, 108 mujeres y 92 hombres.

65

Jóvenes para la vida

Objetivo: Garantizar el goce efectivo de los derechos a las y los jóvenes y el ejercicio pleno de la ciudadanía juvenil, como actores sociales aliados participando e incidiendo en la vida pública, que con su talento, emprenden y se empoderan en la construcción de paz y sociedad.

Meta de Resultado	Línea Base	Meta 2019
Jóvenes atendidos en sus derechos, organización y participación.	2.654	9.654

Metas de producto	Línea a base	Meta 2019	Valor esperado 2017	Valor logrado 2017	Porcentaje de avance 2017	Nivel de cumplimiento
Jóvenes con enfoque diferencial formados en participación, liderazgo y emprendimiento.	130	430	100	122	100%	●
Iniciativas juveniles promovidas y financiadas.	0	6	2	2	100%	●
Jornadas del programa "Día de Juventud".	0	148	37	37	100%	●
Acciones para la conformación y creación del observatorio con enfoque diferencial de juventud.	0	4	1	1	100%	●



"El Camino es la Educación"

Edificio Gobernación Calle 8 Cra 4 esquina; Neiva – Huila - Colombia; PBX: 8671300
www.huila.gov.co; twitter: @HuilaGob; Facebook: www.facebook.com/huilagob; YouTube: www.youtube.com/huilagob





GOBERNACION DEL HUILA

Departamento Administrativo de Planeación

Número de Veedurías Ciudadanas Juveniles, incentivadas y capacitadas.	0	10	2	1	50%	
Fortalecer red departamental de jóvenes.	0	2	1	2	100%	
Operatividad del sistema departamental de juventud.	0	1	1	1	100%	
Encuentro anual departamental de concejales jóvenes.	0	4	1	1	100%	
Celebración de la semana Departamental de la Juventud con enfoque diferencial.	2	6	1	1	100%	
Crear el premio para reconocer a jóvenes destacados en el desarrollo social, cultural y económico "Premio a la Juventud Opita"	0	3	1	1	100%	

Se adelantó proceso de formación a 52 jóvenes a través de los talleres "Ideas para Transformar Territorios", en los municipios de Garzón y Pitalito los días 9 y 10 de marzo respectivamente. Igualmente, se llevó acabo el 2 de junio la firma de la Alianza Interinstitucional para el desarrollo del Diplomado Jóvenes Políticos Construyendo Paz Territorial, dirigido a 40 jóvenes urbanos y rurales del departamento, tanto para aquellos que no tengan experiencias en espacios de participación juvenil como para los que pertenecen a Juntas de Acción Comunal, Consejos Municipales de Juventud, representantes estudiantiles, personeros, y jóvenes de las Plataformas de juventud. Se adelantó proceso de formación a 52 jóvenes a través de los talleres "Ideas para Transformar Territorios" en los municipios de Garzón y Pitalito los días 9 y 10 de marzo respectivamente. El Taller - promoción para la convivencia y la participación "GOLOMBIAO" (del cual se beneficiaron 28 jóvenes). Se desarrolló el diplomado jóvenes políticos: construyendo paz territorial a 40 jóvenes del departamento, en los municipios de Aipe, Baraya, Campoalegre, Iquira, Pital, Santa María y Tello, con la participación de un joven por municipio, Garzón 26 jóvenes, Neiva 40 jóvenes. Jóvenes beneficiados en este proceso de formación 195, mujeres 95 y hombres 100.

Con el fin de promover y financiar las iniciativas juveniles, a través del centro de emprendimiento, se firmó convenio interadministrativo No. 132 de 2017 con la Universidad Surcolombiana, la Gobernación del Huila apoyo con capital semilla a las 2 mejores iniciativas de emprendimiento juvenil (Estudiantes de la Universidad Surcolombiana), con el propósito de su fortalecimiento y materialización; como también apoyar la participación de 10 jóvenes en el HERO FEST, el festival de innovación y emprendimiento más grande de Latinoamérica, que se desarrolló en la ciudad de Bogotá.

Finalizando la vigencia 2017 se realizaron 37 jornadas del programa "día de la juventud", este se realizó a través de contrato interadministrativo con la universidad Surcolombiana No. 879 del 2017 con el objeto de Desarrollar las actividades necesarias para la ejecución de la estrategia "No Te Madures Biche – Jóvenes para la vida", orientada a la realización de estrategias de promoción de la salud, prevención de problemáticas psicosociales y la construcción de sana convivencia y bienestar en el Departamento del Huila", durante estas acciones se logró el fomentar las potencialidades culturales, artísticas y deportivas de Adolescentes y Jóvenes, además, la

"El Camino es la Educación"

Edificio Gobernación Calle 8 Cra 4 esquina; Neiva – Huila - Colombia; PBX: 8671300

www.huila.gov.co; twitter: @HuilaGob; Facebook: www.facebook.com/huilagob; YouTube: www.youtube.com/huilagob





GOBERNACION DEL HUILA

Departamento Administrativo de Planeación

generación de factores protectores que permitan afrontar los eventos críticos. Total jóvenes 6.820, mujeres 3.766, hombres 3.042 y LGBTI 12.

Se busca tener un sistema de conocimiento que nos permita, adelantar procesos de investigación entorno a las realidades de los jóvenes, hacer seguimiento y evaluar indicadores en materia de juventud y tener un sistema de información que facilite la toma de decisiones de manera oportuna y eficaz frente al desarrollo de la política pública de juventud en el departamento; para lo cual se realizó visita al Observatorio de Juventud de la Secretaría de Juventud de la Ciudad de Medellín, con el propósito de conocer su dinámica de funcionamiento y operatividad, para que nos brinde elementos para la conformación y creación del observatorio con enfoque diferencial en nuestro departamento.

Se apoyó la construcción de la propuesta del Proyecto para la Formulación del Plan Decenal de Juventudes del Departamento del Huila por parte de La Agenda Social Regional de la Universidad Surcolombiana, la cual se socializó en el Consejo Departamental de Política Social Ampliado en Juventud realizado el 5 de abril de 2017.

Se fortaleció el proceso de Veeduría ciudadana Juvenil desde los mecanismos de participación ciudadana juvenil -plataformas de juventud en el Municipio de Gigante en el marco del Tours Jóvenes para la Vida. Queda pendiente 1 Veeduría en el municipio de Gigante.

67

En articulación con el SENA a través de su programa Sena Emprende Rural, se adelantó el proceso de fortalecimiento y constitución de la Red Nacional de Jóvenes rurales zona sur, para lo cual se llevó a cabo una mesa de trabajo en el Auditorio de la Alcaldía de Pitalito, con los enlaces municipales de juventud del sur del departamento, Jóvenes de plataformas de juventud y coordinadora de Sena Emprende Rural para adelantar el proceso de fortalecimiento y constitución de la Red Nacional de Jóvenes Rurales Nodo Sur y se realizó el Encuentro Departamental de Jóvenes Cafeteros con la participación de 48 Jóvenes.

Con el propósito de fortalecer y garantizar la operatividad del sistema departamental de juventud, se brindó: -Asistencia técnica a los enlaces de juventud municipal y jóvenes de plataformas, -Acompañamiento y participación en el desarrollo de las asambleas juveniles en los municipios de Acevedo, La Plata y Timaná. -Segundo Encuentro Departamental de Coordinadores de Juventud y Plataformas de Juventud Municipal, realizado en el Municipio de Neiva, con la participación de 31 municipios del departamento. -Foro Juventud y el Campo: Actores del Desarrollo Regional. Realizado en el Tecno parque Yamboro-Pitalito, articulado con el SENA; Alcaldía de Pitalito y Plataforma de Juventud de Pitalito. -Participación en el primer Foro Académico de Participación Juvenil, organizado por la Secretaría de Educación del Municipio de Garzón y la Institución Educativa Simón Bolívar y Foro Departamental Identidad Ambiental Juvenil en el Territorio. -Participación y apoyo la realización del 1er Foro de Liderazgo y Juventudes del Departamento del Huila, realizado en el municipio del Pital y Liderado por plataforma de juventud y mesa municipal de juventud de este Municipio y conversatorio de juventud "Participación y liderazgo" en la institución educativa Antonio Baraya del Municipio de Baraya. -Acompañamiento al Taller de participación ciudadana de soy joven soy paz "Ministerio del Interior", en el Municipio de Algeciras. -Se inició la estrategia tour jóvenes para la vida, en los municipios de Altamira, Campoalegre, Gigante, Guadalupe, Hobo, Nátaga, Palermo, Pital y Suaza. -Acompañamiento a la celebración de la semana de la juventud realizada en los municipios de Hobo, La Plata, Guadalupe, Neiva y



"El Camino es la Educación"

Edificio Gobernación Calle 8 Cra 4 esquina; Neiva – Huila - Colombia; PBX: 8671300
www.huila.gov.co; twitter: @HuilaGob; Facebook: www.facebook.com/huilagob; YouTube: www.youtube.com/huilagob





GOBERNACION DEL HUILA

Departamento Administrativo de Planeación

Tello. De otra parte, se desarrollaron los Foros: " Participación y Emprendimiento Político Juvenil" realizado en Neiva, en el marco de la posesión de personeros estudiantiles municipales y contralores estudiantiles municipales y departamentales (Articulado con Personería Municipal de Neiva, Contraloría Municipal y Departamental) y el Foro Juventud y el Campo: Actores del Desarrollo Regional, realizado en el Tecno parque Yamboro - Pitalito, articulado con el SENA; Alcaldía de Pitalito y Plataforma de Juventud de Pitalito. Total jóvenes 1.014, mujeres 544, hombres 465 y LGBTI 5.

Se realizó en el Municipio de Garzón los días 25,26 y 27 de noviembre la segunda cumbre Departamental de Concejales Jóvenes del Departamento del Huila, Total jóvenes 74, mujeres 50 y hombres 24.

Mediante contrato de suministro No. 1002 de 2017, se prestó apoyo en la celebración de la Semana Nacional de Juventud a la ciudad de Neiva y Semana Departamental de la Juventud con enfoque diferencial los días 14, 15 y 16 de septiembre en el Municipio de Pitalito; donde participaron 728 jóvenes, 353 mujeres y 371 hombres.

se creó y llevó acabo la ceremonia de premiación al PREMIO EXCELSIOR A LA JUVENTUD OPITA,"GALARDON JÓVENES PARA LA VIDA", como reconocimiento al liderazgo juvenil en el departamento del Huila, que permita visibilizar los temas que los jóvenes vienen desarrollando, su dinámica de desarrollo y de vida, entorno al deporte, el arte y la cultura, el emprendimiento e innovación, el liderazgo juvenil y un reconocimiento a toda una trayectoria de jóvenes y organizaciones que actúan en favor de las y los jóvenes,

68

Familias en condición de igualdad de oportunidades

Objetivo: Coordinar acciones que promuevan la equidad social, a través de la satisfacción de las necesidades básicas priorizando las familias vinculadas a la Red Unidos.

Meta de Resultado	Línea Base			Meta 2019		
Familias que superan su condición de pobreza extrema.	12.261			16.799		
Metas de producto	Línea base	Meta 2019	Valor esperado 2017	Valor logrado 2017	Porcentaje de avance 2017	Nivel de cumplimiento



"El Camino es la Educación"

Edificio Gobernación Calle 8 Cra 4 esquina; Neiva – Huila - Colombia; PBX: 8671300
www.huila.gov.co; twitter: @HuilaGob; Facebook: www.facebook.com/huilagob; YouTube:www.youtube.com/huilagob





GOBERNACION DEL HUILA

Departamento Administrativo de Planeación

Estrategia de apoyo a familias para la superación de la pobreza extrema urbana y rural en implementación y en coordinación con el Departamento de la Prosperidad Social.

1 1 1 1 100%



Asistencia a municipios y al departamento en el seguimiento de la estrategia para la superación de la pobreza.

ND 38 10 10 100%



Promover alianzas público-privadas para disminuir la pobreza extrema.

ND 1 1 0,5 50%



Se elaboró el plan plurianual como estrategia de atención y apoyo a la Red Unidos, donde se tiene la oferta institucional de la Gobernación, la cual fue socializada con la asamblea Departamental y el comité de política social. Los resultados se medirán al año; mediante la base de datos que maneja Unidos, por tanto, a la fecha no es posible identificar el número de personas atendidas y su rango de edad; se ha proyectado beneficiar a los 37.818 familias Identificadas en pobreza extrema del todo el Departamento del Huila.

Se realizó asistencia técnica en el seguimiento de la estrategia para la superación de la pobreza en los municipios de Acevedo, Guadalupe, Isnos, La Plata, Paicol, Palestina, Pitalito, Saladoblanco, San Agustín y Suaza.

69

Para promover alianzas público-privadas para disminuir la pobreza extrema, se realizó la primera fase que corresponde a la creación de la estrategia turismo una cultura, una Historia que contar y que mostrar, falta la segunda fase que corresponde a la alianza con entidades privadas. Igualmente, se capacitaron 90 personas en un curso complementario de 40 horas como orientadores turísticos y se contó con la participación de 3 municipios de la zona sur del Departamento del Huila de la siguiente manera: 15 Acevedo, 25 Palestina y 50 en Pitalito-Vereda La Laguna.

Población LGBTI

Objetivo: Generar espacios de protección y no discriminación a la población diversa por orientación sexual e identidad de género (LGBTI).

Meta de Resultado	Línea Base	Meta 2019
Personas de la población LGBTI beneficiarios de programas.	2.000	4.000

Metas de producto	Línea base	Meta 2019	Valor esperado 2017	Valor logrado 2017	Porcentaje de avance 2017	Nivel de cumplimiento



“El Camino es la Educación”

Edificio Gobernación Calle 8 Cra 4 esquina; Neiva – Huila - Colombia; PBX: 8671300
www.huila.gov.co; twitter: @HuilaGob; Facebook: www.facebook.com/huilagob; YouTube: www.youtube.com/huilagob





GOBERNACION DEL HUILA

Departamento Administrativo de Planeación

Apoyar acciones para la atención integral a la población LGTBI.	12	24	3	3	100%	
Capacitación en proyectos productivos y planes de negocios para Promover la seguridad económica de la comunidad LGTBI	50	250	50	10	20%	

Se realizó reunión de articulación para identificar acciones para la atención integral de la población LGTBI, igualmente, se apoyaron 2 acciones para la atención integral a la Población LGTBI y se apoyó la campaña educativa en el marco del trigésimo reinado cultural trans del bambuco LGTBI, se realizaron 10 talleres educativos a servidores públicos y educadores; así como la realización del encuentro Departamental de líderes LGTBI para la socialización del instrumento de caracterización.

En articulación con el Departamento Administrativo de Planeación, 10 personas se capacitaron en proyectos productivos y planes de negocios a través de la nueva metodología MGA – WEB, para promover la seguridad económica.

La voz de los Abuelos

70

Objetivo: Mejorar la calidad de vida integral de los adultos mayores del Departamento del Huila.

Meta de Resultado	Línea Base	Meta 2019
% de población adulto mayor atendida a nivel intersectorial y territorial.	8,2%	8,3%

Metas de producto	Línea base	Meta 2019	Valor esperado 2017	Valor logrado 2017	Porcentaje de avance 2017	Nivel de cumplimiento
Adultos mayores con enfoque diferencial apoyados en complementación alimentaria.	8.850	9.000	9.000	9.000	100%	
Adultos mayores con enfoque diferencial participando en talleres de artes y oficios, para el goce productivo del tiempo libre.	8.850	9.000	9.000	9.000	100%	
Adultos mayores participando en talleres de apoyo psicosocial para mejorar su autoestima y motivación.	8.850	9.000	9.000	9.000	100%	
Realizar un encuentro anual para promover la participación e inclusión de los adultos mayores con enfoque diferencial.	4	8	1	1	100%	
Adultos mayores con enfoque diferencial con programas de tamizaje visual, auditivo y dental.	0	4.000	1.200	1.160	96,67%	

“El Camino es la Educación”

Edificio Gobernación Calle 8 Cra 4 esquina; Neiva – Huila - Colombia; PBX: 8671300

www.huila.gov.co; twitter: @HuilaGob; Facebook: www.facebook.com/huilagob; YouTube: www.youtube.com/huilagob





GOBERNACION DEL HUILA

Departamento Administrativo de Planeación

Promover Campañas interinstitucionales de promoción y prevención por accidentes de tránsito al adulto mayor.

ND 4 1 1 100%



Mediante contrato de suministro No. 1194 de 2017 y en alianza estratégica con los 37 municipios se brinda atención integral a los Adultos Mayores; donde la Gobernación apoya con complementación alimentaria, realizando el suministro de 500 complementos alimentarios durante 5 entregas una vez por semana, así:

Acevedo- 100 adultos mayores, 64 mujeres y 36 hombres. Agrado- 100 adultos mayores, 62 mujeres y 38 hombres. Aipe- 100 adultos mayores, 36 mujeres y 64 hombres. Algeciras- 110 adultos Altamira- 100 adultos mayores, 58 mujeres y 42 hombres. Baraya- 100 adultos mayores, 69 mujeres y 31 hombres. Elías- 100 adultos mayores, 62 mujeres y 38 hombres. Hobo- 100 adultos mayores, Isnos- 100 adultos mayores, 70 mujeres y 30 hombres. Nátaga- 110 adultos, 48 mujeres y 62 hombres. Oporapa- 100 adultos, 65 mujeres y 35 hombres. Paicol- 100 adultos mayores, 63 mujeres y 37 hombres. Saladoblanco- 100 adultos, 60 mujeres y 40 hombres. Suaza- 100 adultos mayores, 68 mujeres y 32 hombres. Teruel- 100 adultos mayores, 56 mujeres y 44 hombres. Tesalia- 100 adultos mayores, 50 mujeres y 50 hombres. Timaná- 100 adultos mayores, 61 mujeres y 39 hombres, y Yaguará 100 adultos mayores.

71

Con suministro de 750 complementos alimentarios los municipios de Campoalegre- 150 adultos, 115 mujeres y 35 hombres. Colombia- 150 adultos, 86 mujeres y 64 hombres. Gigante- 150 adultos mayores, 91 mujeres y 59 hombres. Palermo- 150 adultos mayores. Pital- 150 adultos mayores, 98 mujeres y 52 hombres. Rivera- 150 adultos mayores. San Agustín- 150 adultos mayores, 103 mujeres y 47 hombres. Tarqui- 150 adultos mayores, 86 mujeres y 64 hombres. Tello- 100 adultos mayores, 65 mujeres y 35 hombres. Villavieja- 150 adultos mayores.

Con suministro de 1.000 complementos alimentarios los municipios de: Guadalupe- 200 adultos mayores, 99 mujeres y 101 hombres. La Argentina- 200, adultos mayores, 109 mujeres y 91 hombres. Palestina- 200 adultos mayores, 111 mujeres y 89 hombres. Pitalito- 200 adultos mayores, 143 mujeres y 57 hombres. El municipio de Algeciras con 550 complementos alimentarios, atendiendo a 110 adultos mayores. El Municipio de Iquira con 600 complementos alimentarios, atendiendo a 100 adultos mayores, 59 mujeres y 41 hombres. El Municipio de La Plata con el suministro de 1.500 complementos alimentarios, para 300 adultos mayores, 189 mujeres y 111 hombres. El Municipio de Neiva, con el suministro de 20.016 complementos alimentarios, con atención integral a 4.000 adultos mayores, 3.200 en la zona urbana y 800 en la zona rural y en el Municipio de Santa María se han suministrado 580 complementos alimentarios, atendiendo a 200 adultos mayores, 130 mujeres y 70 hombres.

En articulación con las 36 alcaldías del Departamento del Huila, se están cumpliendo con las actividades complementarias como son atención psicosocial, talleres de artes y oficios para el goce productivo del tiempo libre a 9.000 adultos mayores; dando cumplimiento al acta de compromiso firmada por cada uno de los alcaldes. En alianza estratégica con las alcaldías, Secretarías de Salud Municipal y el PIC se llevó a cabo una jornada a los adultos mayores en tamizaje visual, auditivo y dental.



“El Camino es la Educación”

Edificio Gobernación Calle 8 Cra 4 esquina; Neiva – Huila - Colombia; PBX: 8671300

www.huila.gov.co; twitter: @HuilaGob; Facebook: www.facebook.com/huilagob; YouTube: www.youtube.com/huilagob





GOBERNACION DEL HUILA

Departamento Administrativo de Planeación

En articulación con las alcaldías, se están cumpliendo con las actividades complementarias como son atención psicosocial, talleres de artes y oficios para el goce productivo del tiempo libre; en cumplimiento al acta de compromiso firmada por cada uno de los alcaldes.

Para promover la participación e inclusión social de los adultos mayores, en alianza estrategia con los municipios del Departamento del Huila se realizó el encuentro de adultos mayores en los municipios de Neiva y San Agustín.

En alianza estratégica con las alcaldías, Secretarías de Salud municipal y el PIC se llevó a cabo una jornada a los adultos mayores en tamizaje visual, auditivo y dental, en cada uno de los municipios del Departamento del Huila.





En articulación con el Instituto de Tránsito y Transporte del Huila, se realizó la campaña de promoción y prevención en accidentes de tránsito a adultos mayores en los municipios de Hobo y Teruel.

Inclusión social de personas con discapacidad

72

Objetivo: Disminuir la exclusión social de personas con discapacidad PcD en el Departamento del Huila.

Meta de Resultado			Línea Base	Meta 2019
Población con discapacidad atendida con el programa.			390	1.580

Metas de producto	Línea base	Meta 2019	Valor esperado 2017	Valor logrado 2017	Porcentaje de avance 2017	Nivel de cumplimiento
Sesiones del Comité Departamental de Discapacidad apoyadas.	16	32	4	1	25%	
Niños y Niñas con discapacidad con medida de protección –Hogar Gestor.	185	385	50	37	74%	
PcD y/o su familia apoyada para el empleo y la productividad.	205	400	50	88	100%	
Pacto de inclusión social de personas con discapacidad implementado – “PACTO IN”.	0	1	1	1	100%	

Se realizó una sesión de las 4 programadas, alcanzando 31.25% de cumplimiento de la meta de resultado, Se brindó apoyo permanente al fortalecimiento del CDD, realizando jornada de asistencia técnica en el mes de mayo con el Ministerio del Interior.



“El Camino es la Educación”

Edificio Gobernación Calle 8 Cra 4 esquina; Neiva – Huila - Colombia; PBX: 8671300
www.huila.gov.co; twitter: @HuilaGob; Facebook: www.facebook.com/huilagob; YouTube: www.youtube.com/huilagob





GOBERNACION DEL HUILA

Departamento Administrativo de Planeación

Se celebro convenio interadministrativo No. 078 con el objeto de: Aunar esfuerzos institucionales y económicos para contribuir en el restablecimiento de derechos de los niños niñas y adolescentes con discapacidad de la medida Hogar Gestor y en articulación con los municipios se atienden a 37 niños y niñas con discapacidad en los municipios de: Algeciras 10 Niños y Niñas, Palermo 15 niños y niñas, Pital 7 niños y niñas, Villavieja y niños y niñas.

En el proceso de fortalecimiento para el empleo y la productividad se han apoyado a 88 familias de los municipios de Algeciras 10, Campoalegre 14, Gigante 20, Palermo 17, Pital 17 y Villavieja 10. Igualmente, se contó con apoyo profesional vinculado mediante contrato, quien ha realizado apoyo psicosocial y ha desarrollado un plan de desarrollo humano integral con las familias, realizando visitas domiciliarias de seguimiento y articulando acciones de fortalecimiento con los respectivos municipios.

Como estrategia para la implementación a nivel departamental, 29 municipios del departamento han firmado el Pacto de Inclusión Social de personas con discapacidad - "Pacto IN", jornada de inclusión social, para la superación de la discapacidad. Para el desarrollo de la jornada se celebró convenio interadministrativo No. 020 de 2017 con Cámara de Comercio de Neiva. Se capacitó mediante seminario "Oportunidades para el empleo y la productividad de Personas con Discapacidad y Mujeres Víctimas", beneficiando a 144 mujeres, 122 hombres y 6 LGBTI. Total personas 272.

73

4.1.1.4.1.2. Mujer educadora autónoma y constructora de vida y paz

Meta de Resultado	Línea Base		Meta 2019	
% Índices de violencia contra la Mujer.	76%		70%	

Metas de producto	Línea base	Meta 2019	Valor esperado 2017	Valor logrado 2017	Porcentaje de avance 2017	Nivel de cumplimiento
Acciones de política pública implementada con enfoque diferencial.	0	60%	20%	67,4%	100%	
Consejos Municipales y Consejo Departamental de Mujeres, renovados y fortalecidos.	21	30	25	31	100%	



"El Camino es la Educación"

Edificio Gobernación Calle 8 Cra 4 esquina; Neiva – Huila - Colombia; PBX: 8671300
www.huila.gov.co; twitter: @HuilaGob; Facebook: www.facebook.com/huilagob; YouTube: www.youtube.com/huilagob





GOBERNACION DEL HUILA

Departamento Administrativo de Planeación

Redes de mujeres para fortalecer las acciones positivas, de seguridad económica y de incidencia política.

ND 37 10 17 100%



Se avanzó en un 67,4% las acciones de Política Pública con enfoque diferencial, cumpliendo 56 de las 83 acciones estipuladas en el Plan de Acción del Plan Decenal de Igualdad de Oportunidades - PIDIO. La medición se realiza con base a las acciones estipuladas en el Plan de Acción del Plan Decenal de Igualdad de Oportunidades, así mismo se realizó la tercera Reunión de la Comisión Intersectorial y se presentó el informe de avance a la implementación de la Política Pública de Equidad de Género para las Mujeres Huilenses.

Mediante contrato 1246 de 2017, se realizó apoyo al Consejo Departamental de Mujeres en su operatividad; en la realización de la primera asamblea del Consejo con el fin de realizar y dar a conocer el informe de la junta directiva de este consejo. A la fecha se ha realizado el fortalecimiento a 5 consejos municipales de mujeres. Mediante el profesional de apoyo a la Oficina, se realizó acompañamiento y asistencia técnica al Consejo Municipal; fortaleciéndolo en temas organizacionales de empoderamiento y gestión en proyectos; de igual manera, se dio a conocer los programas de que se manejan en la Oficina de Asuntos Sociales en los municipios de Baraya, Campoalegre, Nátaga, Palermo y Teruel.

74

Con visita a los municipios de Paicol, Teruel, Agrado, Nátaga, Baraya, Palermo, Campoalegre y Aipe, se fortalecieron los consejos municipales, socializando los lineamientos de los consejos municipales y se les dictó una charla sobre emprendimiento y liderazgo. Igualmente se socializaron los programas que se desarrollan en la Oficina de Asuntos Sociales. Con talleres de fortalecimiento de redes de mujeres se fortalecieron los consejos municipales de los municipios de Villavieja, Agrado, Algeciras, Pitalito, Santa María, Tello, Neiva y Timaná, y a través de las dos sesiones del Consejo Departamental se fortalecieron los consejos municipales de Altamira, Acevedo, Colombia, Garzón, Guadalupe, La Plata, Suaza, Elías, Hobo, Iquira, La Argentina, Palestina, Rivera, Saladoblanco y Pital.

Para fortalecer las acciones positivas, de seguridad económica y de incidencia política a Redes de Mujeres, se ha contado con el apoyo de un profesional vinculado mediante contrato No. 941 de 2017, fortaleciendo de la Red de Mujeres en 17 municipios del Departamento del Huila, a través de talleres como trabajar en red, como es mi red, mejorando mi red y gestión entre redes, en los municipios de: Acevedo 8 redes, 25 mujeres. Agrado 6 redes, 10 mujeres. Aipe 2 redes, 18 mujeres. Algeciras 3 redes, 23 mujeres. Baraya 7 redes 32 mujeres y 1 LGBTI. Campoalegre 5 redes, 18 mujeres. Garzón 8 redes, 28 mujeres. Gigante 5 redes, 19 mujeres. Guadalupe 6 redes 30 mujeres. La Plata 6 redes 70 mujeres. Neiva 8 redes, 50 mujeres. Palermo 4 redes, 13 mujeres. Pitalito 10 redes, 35 mujeres. Santa María 10 redes, 35 mujeres. Tello 3 redes, 27 mujeres y 1 LGBTI, Timaná 5 redes, 21 mujeres y Villavieja 3 redes, 17 mujeres.

Metas de producto

Línea base

Meta 2019

Valor esperado 2017

Valor logrado 2017

Porcentaje de avance 2017

Nivel de cumplimiento



"El Camino es la Educación"

Edificio Gobernación Calle 8 Cra 4 esquina; Neiva – Huila - Colombia; PBX: 8671300
www.huila.gov.co; twitter: @HuilaGob; Facebook: www.facebook.com/huilagob; YouTube: www.youtube.com/huilagob





GOBERNACION DEL HUILA

Departamento Administrativo de Planeación

Comisarías de familia fortalecidas. 0 5 1 3 100%



Se realizó el fortalecimiento a 3 Comisarías de familia de los municipios de Acevedo, San Agustín y Tello; con el fin de fortalecer y garantizar a las mujeres, niños, niñas y adolescentes la protección y restablecimiento de sus derechos como miembros de la familia y sociedad, cuando estos se encuentren en situaciones de violencia (violencia intrafamiliar, sexual, maltrato físico y psicológico, agresiones, amenazas, etc.) por medio de un plan piloto que consistió en reforzar los planes de atención a las acciones encaminadas a favorecer el respeto y la adecuada atención a las mujeres, niños, niñas y adolescentes víctimas de las violencias basadas en género por medio de 3 comisarías de familia de los municipios de mayor índice de casos presentados en el Departamento del Huila, siendo seleccionados los municipios de San Agustín, Tello y Acevedo. Teniendo en cuenta los siguientes requisitos: 1. Si el comisario cumple funciones adicionales a la comisaria. 2. Si cuenta con el equipo interdisciplinario de la comisaria. 3. Tasa de incidencia de Eventos de Violencia reportados en la base de datos de SIVIGILA de SSD.

Metas de producto	Línea base	Meta 2019	Valor esperado 2017	Valor logrado 2017	Porcentaje de avance 2017	Nivel de cumplimiento
Padres de familia de hogares comunitarios de bienestar y hogares sustitutos que participan en procesos de formación y/o atención para el desarrollo de sus capacidades parentales.	0	40.540	40.540	34.080	84,07%	
Proyectos productivos apoyados para Promover la seguridad económica de las mujeres urbanas y rurales con enfoque diferencial.	ND	100	20	82	100%	
Acciones para la conformación y creación del observatorio social con enfoque diferencial.	0	4	1	1	100%	
Campaña permanente de promoción y prevención de violencia de género.	ND	1	1	1	100%	
Mujeres de las zonas urbana y rural capacitadas en sus derechos, género, justicia, liderazgo, participación y potencialización de sus capacidades.	ND	120	30	60	100%	
Encuentros de mujeres con enfoque diferencial a nivel subregional y Departamental.	1	20	5	4	80%	
Estrategia comunicacional para promover la participación política de las mujeres.	0	1	1	1	100%	
Programa implementado "Mujeres, Paz y Seguridad" en 20 municipios.	ND	1	1	1	100%	

75



"El Camino es la Educación"

Edificio Gobernación Calle 8 Cra 4 esquina; Neiva – Huila - Colombia; PBX: 8671300
www.huila.gov.co; twitter: @HuilaGob; Facebook: www.facebook.com/huilagob; YouTube: www.youtube.com/huilagob





GOBERNACION DEL HUILA

Departamento Administrativo de Planeación

Se capacitaron 1.704 madres comunitarias y madres sustitutas en 164 talleres realizados en todo el Departamento del Huila y con escuelas de padres a su vez han capacitado a 34.080 padres de familia en cada uno de los Hogares Comunitarios; de los cuales con el acompañamiento del contratista Visión Salud, Contrato No. 824 de 2017; se llegó a una población de 9.480 padres usuarios y 24.600 a través del seguimiento de las ONG que operan los programas del ICBF. De igual manera, con el fin de fortalecer el proceso pedagógico de las escuelas para padres, se adquirió mobiliario en equipos electrónicos y audiovisuales para 1.219 escuelas para padres en 23 municipios del Departamento del Huila: Aipe, Algeciras, Altamira, Baraya, Campoalegre, Hobo, Iquira, Elías, Gigante, Garzón, Guadalupe, Neiva, La Plata, Pitalito, Palestina, Rivera, Santa María, Suaza, Tello, Timaná, Tarqui, Tesalia y Yaguará.

A la fecha se han apoyado 82 proyectos productivos. Se realizó convocatoria del FONDO CONCURSAL donde se presentaron 71 proyectos, de las cuales 43 fueron preseleccionadas por cumplimiento de documentos; se está verificando que todas cumplan con los requisitos, para acceder a los proyectos. En articulación y asocio con Secretaría de Agricultura, Competitividad, INFIHUILA y La Oficina de Asuntos Sociales se atienden y/o apoyan 37 Proyectos productivos, conformados por grupos asociativos de Mujeres Rurales, a través del FONDO CONCURSAL, el cual consiste en un apoyo económico para fortalecer su capital semilla. De igual manera, en articulación con la Secretaría de Cultura y Turismo se apoyaron 48 proyectos productivos, técnica y económicamente para que participaran en el 25 Encuentro Nacional de Maestros artesanos; y a través de este promocionen sus productos y cuenten con nueva generación de ingresos al igual que la ampliación del mercado de sus productos. 1.185 mujeres emprendedoras atendidas, a través del fortalecimiento, incentivo en la asociatividad y fortalecimiento en la autonomía y auto – sostenibilidad.

76

Se solicitó a Casa de la Memoria y a la presidenta del consejo Departamental de Mujeres, presentar la propuesta para la conformación del observatorio. Se envió oficio para las alcaldías de Bogotá, Medellín e Ibagué, solicitando una cita para conocer la experiencia exitosa sobre el Observatorio en estos territorios.

Se realizó la promoción de la campaña Huila Territorio Libre de Miedos y Violencia; a través de medios de comunicación y a través de las fiscalías y comisarías de familia del Departamento del Huila.

En el Programa Nuevas Masculinidades liderado por Secretaría de Educación Departamental se articuló la participación de 60 mujeres líderes del Departamento para la vinculación al diplomado "nuevas masculinidades y equidad de género", el cual se desarrolló en los municipios de Garzón, Pitalito, La Plata y Neiva.

En cuanto a encuentros de mujeres con enfoque diferencial se desarrollaron las siguientes acciones: - Realización del VIII Encuentro Departamental de Mujeres del Huila "Vida Digna para una Paz Completa". Mediante contrato 1246 de 2017 y en articulación con Organizaciones de Mujeres (ASOMUDESVI), Consejo Departamental de Mujeres, ASOVIC, Pastoral Social, Diversas, Mujeres agropecuarias del oriente, cafeteros flor y café, mujeres de la granja la DENTA, el CRIHU, Comité Prodefensa Territorio entre otros, Universidad UNINAVARRA, Casa de la Memoria, se llevó a cabo el VIII Encuentro Departamental de Mujeres en la Ciudad de Neiva. – Realización de encuentros subregionales en articulación con Planeación, competitividad y alcaldía Municipal en

"El Camino es la Educación"

Edificio Gobernación Calle 8 Cra 4 esquina; Neiva – Huila - Colombia; PBX: 8671300

www.huila.gov.co; twitter: @HuilaGob; Facebook: www.facebook.com/huilagob; YouTube: www.youtube.com/huilagob





GOBERNACION DEL HUILA

Departamento Administrativo de Planeación

los municipios de: -Garzón, los días 30 de noviembre y 01 de diciembre, el cual tuvo como objetivo socializar los temas de perspectiva de género, fortalecimiento de la autonomía económica de las mujeres, marco lógico según metodología MGA; formatos y requisitos para los proyectos de inversión, fortalecimiento asociativo y apuestas productivas. -La Plata, los días 23 y 24 de noviembre, el cual tuvo como objetivo socializar los temas de perspectiva de género, fortalecimiento de la autonomía económica de las mujeres, marco lógico según metodología MGA; formatos y requisitos para los proyectos de inversión, fortalecimiento asociativo y apuestas productivas. - Realización de un encuentro subregional en el Municipio de Neiva, los días 15, 16 y 17 de noviembre, incluido el encuentro Departamental, teniendo como objetivo promover la participación política de la mujer a través de la estrategia comunicacional, prevención de violencia de género, derechos sexuales y reproductivos y socialización del acuerdo de paz en el territorio.

Realización de la estrategia comunicacional para promover la participación política de las mujeres. En el marco del encuentro Departamental de Mujeres, realizado en la ciudad de Neiva, se realizó un conversatorio con las 200 mujeres pertenecientes a 25 organizaciones, el cual tuvo como objetivo el fortalecimiento en la participación Política de las mujeres.

Para la implementación del programa Mujeres paz y seguridad, se capacitaron 90 mujeres en temas de paz y seguridad, "Capítulo de Género implementado en los acuerdos de paz". En articulación con planeación Departamental, Productividad y competitividad, se desarrolló la capacitación en temas de paz y seguridad, "Capítulo de Género implementado en los acuerdos de paz".

77

Metas de producto	Línea base	Meta 2019	Valor esperado 2017	Valor logrado 2017	Porcentaje de avance 2017	Nivel de cumplimiento
Reuniones interinstitucionales al seguimiento y cumplimiento a la ruta de atención a la mujer víctima de violencia.	0	16	4	4	100%	
Casos de violencia contra la mujer con seguimiento y monitoreo a la ruta de atención y a la protección integral.	800	2.000	400	400	100%	

Para el seguimiento y cumplimiento a la ruta de atención a la mujer víctima de violencia, se han realizado 4 reuniones en articulación con Policía Nacional- Gaula y Red de Mujeres Comunales de Colombia.

Se realizó seguimiento y monitoreo a 400 casos de violencia contra la mujer en articulación con todas las instituciones que hacen parte de la ruta de atención a mujer víctima de violencia.



"El Camino es la Educación"

Edificio Gobernación Calle 8 Cra 4 esquina; Neiva – Huila - Colombia; PBX: 8671300
www.huila.gov.co; twitter: @HuilaGob; Facebook: www.facebook.com/huilagob; YouTube: www.youtube.com/huilagob





GOBERNACION DEL HUILA

Departamento Administrativo de Planeación

4.1.1.4.1.3. Huila camina hacia la Paz

Objetivo: Garantizar la protección y prevención de vulneración de los DDHH y DIH.

Meta de Resultado	Línea Base	Meta 2019
% de eventos de fortalecimiento institucional en pro de los DDHH y DIH.	50%	70%

Metas de producto	Línea base	Meta 2019	Valor esperado 2017	Valor logrado 2017	Porcentaje de avance 2017	Nivel de cumplimiento
Consejo de Paz y Comités (Minas, trata de personas) funcionando para la atención de los DDHH y DIH.	10	36	9	8	88,89%	
Campañas de comunicación para la promoción, prevención de violaciones a los DDHH e infracciones al DIH.	4	8	1	1	100%	
Personas y/u organizaciones formadas en DDHH y Cultura de Paz.	2.000	5.000	750	172	22,93%	
Instancias de Derechos Humanos y Paz para la participación comunitaria para la paz	16	37	11	27	100%	
Herramienta de información territorial de atención en DDHH, víctimas y enfoque diferencial en funcionamiento.	0	1	0	1	100%	
Unidades de negocio de personas en proceso de reintegración fortalecidas.	0	40	8	0	0%	
Iniciativas orientadas a la construcción de entornos protectores para la prevención del reclutamiento de niños, niñas, adolescentes y jóvenes.	1	4	1	1	100%	

78

Para el funcionamiento del Consejo de Paz y Comités (Minas, trata de personas), se cuenta con el apoyo de un profesional vinculado mediante contrato No. 313 de 2017, como apoyo jurídico a la Secretaría de Gobierno y Desarrollo Comunitario en el Desarrollo de Acciones para el fortalecimiento de la defensa de los DDHH, DIH y la paz en el Departamento del Huila. Así lo anterior, se llevaron a cabo 3 Consejos Departamentales de Paz: Uno ordinario el día 27 de junio de 2017 y 4 de julio de 2017, un extraordinario el día 19 de julio de 2017 y otro ordinario realizado

“El Camino es la Educación”

Edificio Gobernación Calle 8 Cra 4 esquina; Neiva – Huila - Colombia; PBX: 8671300

www.huila.gov.co; twitter: @HuilaGob; Facebook: www.facebook.com/huilagob; YouTube: www.youtube.com/huilagob





GOBERNACION DEL HUILA

Departamento Administrativo de Planeación

el día 09 de octubre de 2017. Además, se llevaron a cabo 3 Conejos Departamentales de Acción contra las Minas Antipersonal, Municiones Sin Explosionar (MAP-MUSE) y Artefactos Explosivos Improvisados, realizados los días 17 de julio, 28 de noviembre y 6 de diciembre de 2017. De igual manera, se llevó a cabo 1 Comité de Derechos Humanos, realizado el día 9 de octubre de 2017.

En el marco de la campaña de comunicación para la promoción, prevención de violaciones a los DDHH e infracciones al DIH, el día 28 de abril se llevó a cabo el Primer Subcomité de Prevención, Protección y Garantías de No Repetición, en el cual se programó para el día 13 de mayo la primera jornada de acción social integral de prevención en la vereda Las Perlas del Municipio de Baraya, de manera articulada con todas las entidades del SNARIV. Además, se realizó la actualización del mapa de riesgo departamental, de acuerdo a las dinámicas ocurridas luego de la firma de los Acuerdos de la Habana. Por otro lado, el 8 de marzo de 2017 se realizó una jornada de trabajo, de acuerdo con lo estipulado en el Decreto 2890 de 2013, donde se llevó a cabo la sesión de revaluación de la Alerta Temprana del Municipio de Algeciras, en la cual se verificó el avance en la implementación de las recomendaciones realizadas por el Ministerio del Interior y la actualización de los escenarios de riesgos advertidos. Finalmente, el día 30 de marzo de 2017 se llevó a cabo una Reunión Extraordinaria con la mesa Técnica de Prevención, con el fin de tratar el caso de vulneración a los Derechos Humanos de la Líder del Municipio de Acevedo Luz Alba Ruíz Rodríguez. De igual manera, se adelantó la difusión de cuñas radiales en las emisoras comunitarias de los municipios de Acevedo, Suaza, Garzón, Gigante, Baraya, Tello, Santa María, Colombia, Pitalito, Rivera y Palermo, para la prevención de accidentes por MAP (Minas Antipersonales) -MUSE (Municiones Sin Explosionar)- AEI (Artefactos Explosivos Improvisados). Estas cuñas radiales son una manera pedagógica de difusión de información pública, en cumplimiento del Plan de Acción del Comité Departamental de MAP-MUSE-AIE.

79

De manera articulada con la Escuela Superior de Administración Pública - ESAP, se realizó un Diplomado en Derechos Humanos con énfasis en posconflicto durante el 12 de mayo y el 10 de junio de 2017, en el cual se formaron 172 personas.

En Instancias de Derechos Humanos y Paz para la participación comunitaria para la paz, se cuenta con el apoyo de 2 profesionales vinculados por contratos Nos. 052 y 388, para apoyar jurídicamente a la Secretaría de Gobierno y Desarrollo Comunitario en procesos de Defensa de los DDHH y DIH en el Departamento del Huila; y en la Implementación de Acciones de Promoción y Prevención de Violaciones a los DDHH y el DIH en el Departamento del Huila, para hacer seguimiento al funcionamiento y la creación de las instancias de DDHH y Paz del Departamento del Huila.

El día 16 de noviembre de 2017 se llevó a cabo una jornada de trabajo con la participación de diferentes organizaciones que trabajan en pro de los Derechos Humanos, Universidades como la Surcolombiana, Uniclaletiana, Uniminuto, entre otras, la Alta Consejería para los Derechos Humanos y Naciones Unidas, para dar el primer paso en la creación del Observatorio de Derechos Humanos del Departamento del Huila.

Se adelantaron acciones para la realización de un convenio entre la Fundación del Alto Magdalena y la Gobernación del Huila para fortalecer 20 unidades productivas de personas en proceso de reintegración. El proceso está articulado con la Agencia para la Reincorporación y la Normalización.



“El Camino es la Educación”

Edificio Gobernación Calle 8 Cra 4 esquina; Neiva – Huila - Colombia; PBX: 8671300
www.huila.gov.co; twitter: @HuilaGob; Facebook: www.facebook.com/huilagob; YouTube: www.youtube.com/huilagob





GOBERNACION DEL HUILA

Departamento Administrativo de Planeación

Se celebró el Contrato Interadministrativo No.1230 de 2017, entre el Departamento del Huila - Secretaría de Gobierno y Desarrollo Comunitario y el Fondo Mixto de Cultura y Turismo del Huila, para la promoción y ejecución del programa "Voces de Paz" impartido a los niños y jóvenes víctimas del conflicto armado a realizado en los municipios de Algeciras, Campoalegre, Hobo, Rivera, Neiva, Pitalito, Baraya, La Plata, Garzón y Palermo", como una estrategia de prevención del reclutamiento forzado de niños y jóvenes.

4.1.1.4.1.4. Hacia el goce efectivo de los derechos de las víctimas del Huila

Objetivo: Garantizar la Prevención, Protección, Atención, Asistencia y Reparación Integral para la población Víctima del Conflicto Armado del Departamento del Huila, bajo los principios de coordinación, subsidiariedad y concurrencia.

Meta de Resultado	Línea Base	Meta 2019
% de la población víctima atendida en los diferentes componentes	2,7%	4%

80

Metas de producto	Línea base	Meta 2019	Valor esperado 2017	Valor logrado 2017	Porcentaje de avance 2017	Nivel de cumplimiento
Realizar las sesiones del Comité Territorial de Justicia Transicional	16	16	4	4	100%	
Garantías de participación a las víctimas	400	400	100	100	100%	
Entrega de ayudas humanitarias de inmediatez, en apoyo a municipios, de acuerdo a los principios de subsidiariedad, concurrencia y complementariedad.	1.200	3.300	525	672	100%	
Asistencia funeraria para la población víctima, en apoyo a municipios.	18	58	10	10	100%	
Cofinanciación de proyectos productivos urbanos y /o rurales con enfoque diferencial.	2	6	1	1	100%	
Asistencia técnica y acompañamiento a los 37 municipios del departamento.	37	37	37	37	100%	
Caracterización de la población víctima del conflicto armado, en apoyo a municipios.	37	37	37	10	27,03%	



"El Camino es la Educación"

Edificio Gobernación Calle 8 Cra 4 esquina; Neiva – Huila - Colombia; PBX: 8671300
www.huila.gov.co; twitter: @HuilaGob; Facebook: www.facebook.com/huilagob; YouTube: www.youtube.com/huilagob





GOBERNACION DEL HUILA

Departamento Administrativo de Planeación

% de acciones que brindan atención a las víctimas desde los diferentes sectores que hacen parte del plan de desarrollo con seguimiento.

Estrategias de visibilización a la población con características especiales de enfoque diferencial en cuanto a su edad (niños, niñas, adolescentes, jóvenes y adulto mayor), orientación sexual (población LGBTI), género (mujer), población etnocultural (Indígenas, ROM, minorías, negros, afrodescendientes, raizales y palenqueros).

ND 100% 100% 100% 100%

0 4 1 1 100%

Se realizaron 4 Comités Territoriales de Justicia Transicional, realizados los días 20 de febrero de 2017, 12 de septiembre de 2017, 11 de diciembre de 2018 y 28 de diciembre de 2017. Además, en el marco del Comité Territorial de Justicia Transicional se realizaron 4 Subcomités de Sistemas de Información; 4 Subcomités de Prevención, Protección y Garantías de No Repetición; 4 Subcomités de Atención, Asistencia, Reparación Integral y Enfoque Diferencial y 3 Subcomités de Restitución de Tierras.

Se llevó a cabo el Convenio Interadministrativo No. 0008 de 2017 entre la Gobernación del Huila y la Fundación del Alto Magdalena, con el objeto de aunar esfuerzos técnicos, administrativos y operativos para garantizar la participación efectiva de los miembros de la Mesa Departamental de Víctimas del Conflicto Armado del Departamento del Huila. A través de este convenio se le brindan las garantías de participación a los delegados de la Mesa Departamental que asisten a los Comités Territoriales de Justicia Transicional, al Subcomité de Asistencia, Atención y Reparación Integral a las Víctimas; al Subcomité de Prevención, Protección y Garantías de No Repetición; al Subcomité de Sistemas de Información y al Subcomité de Restitución de Tierras. De igual manera, se les brindan las garantías para asistir a las diferentes Plenarias y Comités Ejecutivos que se programan para el seguimiento de la Ley 1448 de 2011.

A través del Contrato de Compraventa Número 0273 de 2017 con el establecimiento comercial Gran Andina de Comercio Distribuciones, se entregaron 672 Ayudas Humanitarias de Inmediatez a 27 alcaldías municipales durante los meses de abril a junio del año 2017, para dar cumplimiento a la entrega de las 525 Ayudas Humanitarias programadas para la vigencia 2017 y 147 de la vigencia 2017. -En los municipios de Agrado, Aipe, Altamira, Campoalegre, Colombia, Elías, Nátaga, Oporapa, Pital, Rivera, se entregaron 15 Ayudas Humanitarias, -Campoalegre 12 Ayudas Humanitarias. -Garzón 100 Ayudas Humanitarias. -Guadalupe 35 Ayudas Humanitarias, -Hobo, Paicol, Saladoblanco, Tesalia 20 Ayudas Humanitarias. -La Argentina 26 Ayudas Humanitarias. -Paicol, Santa María, Villavieja y Yaguará 10 Ayudas Humanitarias. -San Agustín 30 Ayudas Humanitarias. -Suaza 40 Ayudas Humanitarias. -Timaná 25 Ayudas Humanitarias, según Acta del 20 de abril de 2017.

Para la vigencia 2017 se entregaron 10 auxilios funerarios a la población víctima del conflicto armado interno, a través del Contrato Estatal de Servicios 789 de 2016, que se realizó con la Funeraria de Paz.

81



“El Camino es la Educación”

Edificio Gobernación Calle 8 Cra 4 esquina; Neiva – Huila - Colombia; PBX: 8671300
www.huila.gov.co; twitter: @HuilaGob; Facebook: www.facebook.com/huilagob; YouTube: www.youtube.com/huilagob





GOBERNACION DEL HUILA

Departamento Administrativo de Planeación

Durante el mes de diciembre de 2016 se firmó el Convenio Interadministrativo Número 1499 de 2016 entre la Unidad para la Atención y Reparación Integral a las Víctimas, en 35 municipios del Departamento del Huila, El Servicio Nacional de Aprendizaje - Sena Regional Huila y la Gobernación del Huila, cuyo objeto es "Aunar esfuerzos técnicos, financieros, administrativos y operativos para poner en marcha el proyecto denominado "Apoyo a las víctimas del conflicto armado, caminando hacia la productividad en el Departamento del Huila", el cual beneficiará a 600 familias del Departamento del Huila. Así lo anterior, el Departamento del Huila celebró el Convenio Interadministrativo No. 026 de 2017 con la Fundación del Alto Magdalena con Acta de Inicio del 8 de junio de 2017, para poner en marcha el Convenio Interadministrativo 1499 de 2016. con el cual se entregaron 600 unidades productivas a familias víctimas del conflicto armado interno.

Durante el mes de diciembre de 2016 se firmó el Convenio Interadministrativo Número 1499 de 2016 entre la Unidad para la Atención y Reparación Integral a las Víctimas, 35 municipios del Departamento del Huila, El Servicio Nacional de Aprendizaje - Sena Regional Huila y la Gobernación del Huila, cuyo objeto es "Aunar esfuerzos técnicos, financieros, administrativos y operativos para poner en marcha el proyecto denominado "Apoyo a las víctimas del conflicto armado, caminando hacia la productividad en el Departamento del Huila". Así lo anterior, el Departamento del Huila celebró el Convenio Interadministrativo No. 026 de 2017 con la Fundación del Alto Magdalena con Acta de Inicio firmada el 08 de junio de 2017, para poner en marcha el Convenio Interadministrativo 1499 de 2016, con el cual se entregaron 600 unidades productivas a familias víctimas del conflicto armado interno. El proyecto tuvo dos enfoques para la entrega de Unidades Productivas: 1 de Generación de Ingresos y otro de Atención Psicosocial.

82

Se ha contado con el apoyo de profesionales vinculados por contratos Nos. 099, 180, 181, 182, 183 y 188, para prestar apoyo técnico a la Secretaría de Gobierno y Desarrollo Comunitario para la promoción, participación social y organización en la atención a la población víctima del conflicto armado en los 37 municipios del Departamento y por los contratos Nos. 209, 207, 234 y 294, para prestar apoyo jurídico en la atención a la población víctima, acompañamiento a las organizaciones víctimas del Departamento, apoyo técnico en la formulación y seguimiento a los proyectos productivos y apoyo en el diligenciamiento del RUSICST del departamento.

Se llevó a cabo el Contrato de Prestación de Servicios de Apoyo a la Gestión 193, cuyo objeto es "Prestar los servicios de apoyo a la Gestión en la Secretaría de Gobierno y Desarrollo Comunitario en las Actividades de Registro y actualización de la información de la población víctima del conflicto armado del Departamento del Huila". Además, la información de las acciones que realizan todas las secretarías de la Gobernación del Huila para el cumplimiento de la Ley 1448 se consolidan en el marco del Subcomité de Sistemas de Información y se actualizan en el Plan de Acción Territorial (PAT).

Se celebró el Convenio Interadministrativo No. 0127 de 2017 entre el Departamento del Huila, los municipios de Aipe, Algeciras, Garzón, Gigante, Isnos, La Plata, La Argentina, Neiva, Pitalito, Tarqui e Infotíc S.A., cuyo objeto es "Aunar esfuerzos técnicos, financieros, administrativos y operativos para la caracterización de la población víctima del conflicto armado de los municipios de Aipe, La Argentina, Isnos, Gigante, Tarqui, La Plata, Garzón, Pitalito, Neiva y Algeciras.

Se ha contado con el apoyo técnico de un profesional vinculado por contrato No. 193, con el objeto de apoyar la Gestión en la Secretaría de Gobierno y Desarrollo Comunitario en las Actividades de Registro y actualización de la información de la población víctima del conflicto armado del

"El Camino es la Educación"

Edificio Gobernación Calle 8 Cra 4 esquina; Neiva – Huila - Colombia; PBX: 8671300

www.huila.gov.co; twitter: @HuilaGob; Facebook: www.facebook.com/huilagob; YouTube: www.youtube.com/huilagob





GOBERNACION DEL HUILA

Departamento Administrativo de Planeación

Departamento del Huila. Además, la información de las acciones que realizan todas las secretarías de la Gobernación del Huila para el cumplimiento de la Ley 1448 se consolidan en el marco del Subcomité de Sistemas de Información.

Se realizó la Conmemoración del Día de las Víctimas del Desplazamiento forzado el día 7 de abril del año 2017. De igual manera, se llevó a cabo un encuentro de la Red Departamental de Mujeres, el Primer encuentro y conformación de la Red de Jóvenes Víctimas del Departamento y se llevó a cabo la realización de un Foro sobre emprendimiento y una Feria Empresarial en la cual participaron cerca de 60 personas víctimas de varios municipios del Departamento durante los días 29 y 30 de noviembre de 2017. Además, se celebró el Contrato Interadministrativo No.1230 de 2017, entre el Departamento del Huila - Secretaría de Gobierno y Desarrollo Comunitario y el Fondo Mixto de Cultura y Turismo del Huila, cuyo objeto fue la "Promoción y ejecución del programa "Voces de Paz" impartido a los niños y jóvenes víctimas del conflicto armado a realizarse en los municipios de Algeciras, Campoalegre, Hobo, Rivera, Neiva, Pitalito, Baraya, La Plata, Garzón y Palermo", como una estrategia de prevención del reclutamiento forzado de niños y jóvenes en dichos municipios del Departamento.

4.1.1.4.1.5. Huila Etnocultural

Objetivo: Garantizar a las Comunidades indígenas, ROM y minorías del Departamento del Huila su inclusión en programas, proyectos y fortalecer institucionalmente su atención.

83

Meta de Resultado	Línea Base		Meta 2019	
% de población indígena atendida en desarrollo y fortalecimiento de su cultura con enfoque diferencial.	24%		32%	

Metas de producto	Línea base	Meta 2019	Valor esperado 2017	Valor logrado 2017	Porcentaje de avance 2017	Nivel de cumplimiento
Proyectos cofinanciados destinados a la atención y apoyo a las comunidades indígenas de acuerdo con sus planes de vida.	11	23	3	9	100%	●
Asistir a las organizaciones indígenas, Rom y minorías en el fortalecimiento de su identidad cultural y cosmovisión.	2	3	3	1	33,33%	●
Construir y actualizar participativamente Planes de Vida.	8	21	4	1	25%	●



"El Camino es la Educación"

Edificio Gobernación Calle 8 Cra 4 esquina; Neiva – Huila - Colombia; PBX: 8671300
www.huila.gov.co; twitter: @HuilaGob; Facebook: www.facebook.com/huilagob; YouTube: www.youtube.com/huilagob





GOBERNACION DEL HUILA

Departamento Administrativo de Planeación

Organizaciones indígenas, Rom y Minorías,
fortalecidas y asesoradas en gestión,
autodeterminación, productividad e
institucionalidad.

2

3

3

1

33,33%



Se suscribió Convenio No. 0101 de 2017 entre el Departamento del Huila - Secretaria de Gobierno y Desarrollo Comunitario y la Asociación de Autoridades Tradicionales del Consejo Regional Indígena del Huila - CRIHU, con el objeto de aunar esfuerzos técnicos, financieros, administrativos y operativos para el apoyo y fortalecimiento de los pueblos Indígenas de la asociación de autoridades tradicionales del Consejo Regional Indígena del Huila - CRIHU (YANACUNA, NASA, Y MISAK) en campaña educativa y proyectos productivos, en 9 municipios del departamento. Igualmente, en los municipios de:

Iquira- Actualización del plan de vida del resguardo indígena Huila NASA PAEZ y se está ejecutando el conversatorio para el pueblo Indígena NASA, en fortalecimiento del TULL y la CHAGRA (Huerta Casera), en Administración y Gestión de proyectos Agrícolas, Ganaderos, Piscícolas y especies menores.

Isnos- se está ejecutando el conversatorio para el pueblo Indígena YANACUNAS, en fortalecimiento del TULL y la CHAGRA (Huerta Casera), en Administración y Gestión de proyectos agrícolas, ganaderos, piscícolas y especies menores.

84

La Argentina- Se está ejecutando el conversatorio para el pueblo Indígena NASA, MISAK, en fortalecimiento del TULL y la CHAGRA (Huerta Casera), en Administración y Gestión de proyectos agrícolas, ganaderos, piscícolas y especies menores.

La Plata- Se está ejecutando el conversatorio para el pueblo Indígena NASA, MISAK, en fortalecimiento del TULL y la CHAGRA (Huerta Casera), en Administración y Gestión de proyectos agrícolas, ganaderos, piscícolas y especies menores.

Nátaga- Se está ejecutando el conversatorio para el pueblo Indígena NASA, en fortalecimiento del TULL y la CHAGRA (Huerta Casera), en Administración y Gestión de proyectos agrícolas, ganaderos, piscícolas y especies menores.

Neiva- Se está ejecutando el conversatorio para el pueblo Indígena NASA, en fortalecimiento del TULL y la CHAGRA (Huerta Casera), en Administración y Gestión de proyectos agrícolas, ganaderos, piscícolas y especies menores.

Pitalito- Se está ejecutando el conversatorio para el pueblo Indígena NASA, MISAK, YANACUNAS en fortalecimiento del TULL y la CHAGRA (Huerta Casera), en Administración y Gestión de proyectos agrícolas, ganaderos, piscícolas y especies menores.

San Agustín- Se está ejecutando el conversatorio para el pueblo Indígena YANACUNAS NASA, INGA, en fortalecimiento del TULL y la CHAGRA (Huerta Casera), en Administración y Gestión de proyectos agrícolas, ganaderos, piscícolas y especies menores.

Tello- Se está ejecutando el conversatorio para el pueblo Indígena NASA, en fortalecimiento del TULL y la CHAGRA (Huerta Casera), en Administración y Gestión de proyectos agrícolas, ganaderos, piscícolas y especies menores.



“El Camino es la Educación”

Edificio Gobernación Calle 8 Cra 4 esquina; Neiva – Huila - Colombia; PBX: 8671300
www.huila.gov.co; twitter: @HuilaGob; Facebook: www.facebook.com/huilagob; YouTube: www.youtube.com/huilagob





GOBERNACION DEL HUILA

Departamento Administrativo de Planeación

Se asistió a las comunidades Indígenas en el fortalecimiento de su identidad cultural y cosmovisión, con el apoyo de un profesional en derecho vinculado mediante contrato No. 1203 de 2017.

Se suscribió convenio No. 0101 de 11 de octubre de 2017 entre el Departamento del Huila - Secretaria de Gobierno y Desarrollo Comunitario y la Asociación de Autoridades Tradicionales del Consejo Regional Indígena del Huila - CRIHU , para aunar esfuerzos técnicos, financieros, administrativos y operativos para el apoyo y fortalecimiento de los pueblos Indígenas de la asociación de autoridades tradicionales del consejo Regional Indígena del Huila - CRIHU (YANACUNA, NASA, Y MISAK), se actualizó el plan de vida del resguardo indígena Huila NASA PAEZ del Municipio de Iquira.

Metas de producto	Línea base	Meta 2019	Valor esperado 2017	Valor logrado 2017	Porcentaje de avance 2017	Nivel de cumplimiento
Actualizar Documento de Caracterización de las comunidades indígenas.	1	1	1	0	0%	
Mesas de concertación para los pueblos indígenas.	4	8	1	1	100%	

85

El 27 de abril de la presente vigencia el Gobierno Departamental llevo a cabo la instalación de la primera mesa temática de concertación para los pueblos Indígenas del Departamento del Huila, según decreto 1120 de 2016. Se suscribió el convenio No. 144 del 10 de noviembre de 2017, para la realización de una mesa de concertación para los pueblos indígenas del departamento.

Objetivo: Garantizar a las Organizaciones de comunidades negras, afrocolombianas, raizales y Palenqueras del Departamento del Huila su inclusión con enfoque diferencial en Programas, Proyectos y fortalecer institucionalmente su atención.

Meta de Resultado	Línea Base	Meta 2019
% de población perteneciente a comunidades negras, afrocolombianas, raizales y palenqueras atendidas.	26%	27%

Metas de producto	Línea base	Meta 2019	Valor esperado 2017	Valor logrado 2017	Porcentaje de avance 2017	Nivel de cumplimiento



"El Camino es la Educación"

Edificio Gobernación Calle 8 Cra 4 esquina; Neiva – Huila - Colombia; PBX: 8671300
www.huila.gov.co; twitter: @HuilaGob; Facebook: www.facebook.com/huilagob; YouTube: www.youtube.com/huilagob





GOBERNACION DEL HUILA

Departamento Administrativo de Planeación

Asistir a las Organizaciones de Comunidades negras, afrocolombianas, raizales y Palenqueras, respetando su identidad cultural.

9 9 9 1 11,11%



Organizaciones de Comunidades negras, afrocolombianas, raizales y Palenqueras asesoradas y fortalecidas en gestión, autodeterminación, productividad e institucionalidad.

9 9 9 6 66,67%



Actualizar Documento de Caracterización de la población negra, afrocolombianas, raizales y Palenqueras.

1 1 1 0 0%



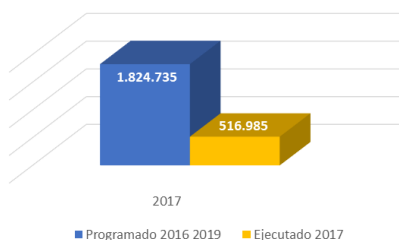
Se contó con un profesional vinculado mediante contrato No. 1102 del 25 de septiembre de 2017 en la Secretaria de Gobierno y Desarrollo Comunitario para apoyar los programas y proyectos con las organizaciones de las comunidades negras, afrocolombianas, raizales y palenqueras del Departamento del Huila, AFROHUILA, AFROCOLHUILA, AFROSURHUILA, ASOCIACION DE NEGRITUDES DEL SUR DEL HUILA Y PITALITO, FUNDAFRO Y AFROPITA.

86

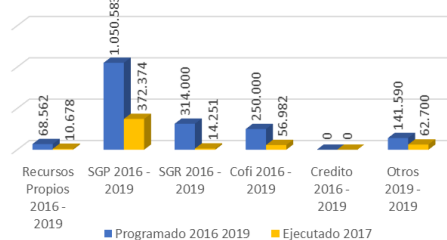
Se suscribió convenio de asociación No 152 del 27 de noviembre de 2017, con el objeto de prestar asistencia técnica y apoyo para el fortalecimiento a las comunidades Negras, Afrocolombianas, Raizales y Palenqueras del Departamento del Huila, beneficiando a las organizaciones: AFROHUILA, AFROCOLHUILA, AFROSURHUILA, ASOCIACION DE NEGRITUDES DEL SUR DEL HUILA Y PITALITO, FUNDAFRO Y AFROPITA.

El escenario social ejecuto recurso por valor de \$ 516.985 millones correspondiente a un 28.33% del valor programado para el cuatrienio 2016-2019, adicionalmente se logró cofinanciar recursos por un monto de \$ 1.045 millones

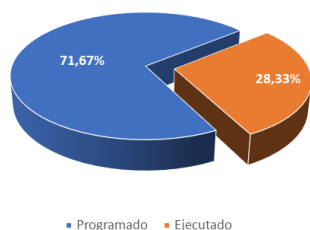
Programación vs Ejecución Financiera del Escenario Social vigencia 2017



Programación vs Ejecución Financiera por Fuentes del Escenario Social vigencia 2017



Porcentaje de Ejecución Financiera del Escenario Social vigencia 2017



la Educación

a; Neiva – Huila - Colombia; PBX: 8671300

book.com/huilagob; YouTube:www.youtube.com/huilagob





GOBERNACION DEL HUILA

Departamento Administrativo de Planeación

4.2. ECONÓMICO

4.2.1. Sectores Administrativos

4.2.1.1. PRODUCTIVIDAD Y COMPETITIVIDAD

4.2.1.1.1. Programas

4.2.1.1.1.1. Huila educada, productiva y competitiva

Objetivo: Fomentar y promover el desarrollo productivo y competitivo de manera incluyente y sustentable, a partir del emprendimiento, la asociatividad, el empresarismo y el desarrollo de proyectos que generen valor agregado a los bienes y servicios de los sectores estratégicos priorizados, contribuyendo con interacción y liderazgo a la construcción de un territorio de paz y al desarrollo económico del Departamento del Huila.

	Meta de Resultado	Línea Base	Meta 2019
Posición # 14 del Huila en el Índice Departamental de Competitividad.		16	14

87

Metas de producto	Línea base	Meta 2019	Valor esperado 2017	Valor logrado 2017	Porcentaje de avance 2017	Nivel de cumplimiento
Personas formadas y capacitadas en Emprendimiento, Empresarismo, Asociatividad y Bilingüismo.	1.471	3.200	565	635	100%	●
Eventos y/o actividades articuladas de fomento y promoción al Emprendimiento, Empresarismo, Asociatividad e Innovación, nacionales y/o internacionales.	20	48	8	21	100%	●
Proyectos cofinanciados para el fortalecimiento empresarial.	0	4	1	1	100%	●
Escuela de Liderazgo y Productividad en funcionamiento.	0	1	1	1	100%	●

Para el cumplimiento de la meta Personas formadas y capacitadas en Emprendimiento, Empresarismo, Asociatividad y Bilingüismo, se llevaron a cabo las siguientes acciones: - Socialización de la estrategia OVOP el día 8 de junio de 2017, con los municipios de Palestina, Saladoblanco y Villavieja. Beneficiando a 23 personas, 7 mujeres y 16 hombres. -Durante el mes de mayo se realizaron talleres denominados "Ideas para transformar territorio" en los municipios de Pitalito, La Plata, Garzón, Paicol, Baraya y Saladoblanco. Total personas 340, mujeres 206 y

"El Camino es la Educación"

Edificio Gobernación Calle 8 Cra 4 esquina; Neiva – Huila - Colombia; PBX: 8671300

www.huila.gov.co; twitter: @HuilaGob; Facebook: www.facebook.com/huilagob; YouTube: www.youtube.com/huilagob





GOBERNACION DEL HUILA

Departamento Administrativo de Planeación

hombres 134. -En el Municipio de Altamira el día 11 de mayo de 2017, se realizó el Taller de cocreación y cadena de valor a través de la metodología CANVAS con empresas productoras de biscocho de achira de Altamira, beneficiando a 30 personas, 28 mujeres y 2 hombres. -Talleres de la Red de Cooperación Solidaria, realizado el 01 de agosto de 2017, en el Municipio de Isnos, donde se realizó transferencia de la metodología red de cooperación solidaria a los productores del sector Panelero. - En el Municipio de Neiva se desarrollaron: Talleres de Red de Cooperación Solidaria, efectuada el 26 de julio, donde se realizó transferencia de la metodología red de cooperación solidaria a los productores de los sectores Cacaotero y achireros de Neiva. Curso de formación en Buenas Prácticas de Manufactura BPM, realizado en el Sena la Angostura, el día 27 de septiembre, para productores de biscocho de achira del Corregimiento de Fortalecillas. Taller formativo de cocreación y cadena de valor a través de la metodología CANVAS con empresas productoras de biscocho de achira del Corregimiento de Fortalecillas. Total productores 79. Mujeres 41, hombres 38. -En el Municipio de Palermo, el 26 de julio de 2017, se desarrollaron Talleres de Red de Cooperación Solidaria, donde se realizó transferencia de la metodología red de cooperación solidaria a los productores del sector Cacaotero. -En los municipios de Palestina y Saladoblanco el 31 de agosto de 2017, se realizó el Taller en fortalecimiento de la asociatividad y liderazgo en el marco del proyecto OVOP desarrollo económico local, beneficiando a 49 productores, 29 mujeres y 20 hombres. -Durante el 30 de noviembre y 01 de diciembre, en el auditorio de la cámara de comercio seccional del Municipio de Garzón se realizó la capacitación con un equipo de profesionales delegados por parte de la Gobernación del Huila y ASOOCOPH, a mujeres y comunidad LGTBI en un evento denominado "Por la Autonomía, la Productividad y Competitividad de la Mujer Huilense" para capacitar a mujeres y población LGTBI sobre Política Pública Equidad de Género para la Mujer Huilense, Marco Lógico, Emprendimiento, Metodología CANVAS y Fortalecimiento Asociativo.

88

En Eventos y/o actividades articuladas de fomento y promoción al Emprendimiento, Empresarismo, Asociatividad e Innovación, nacionales y/o internacionales, se realizaron los siguientes eventos: -"XXI Agroexpo 2017" realizado del 13 al 23 de julio de 2017, donde se promovió el proyecto "Tienda Marca Huila", que busca ofertar los productos de origen Huila. -"Café Expo Colombia 2017", realizado del 18 al 21 de octubre en Corferias en la ciudad de Bogotá. - Intercambio de experiencias exitosas el 29 de octubre, donde los prestadores de servicio de turismo de los Municipios de Garzón, Gigante y Paicol pudieron conocer el desarrollo del turismo como estrategia de desarrollo económico local en el Municipio de Guatapé, Antioquia. -Intercambio de experiencias exitosas entre las iniciativas OVOP "One Village, One Product" Villavieja y OVOP Tierradentro. En este intercambio realizado el 25 de octubre se vinculó a los municipios de Palestina y Saladoblanco. -Macro rueda de Negocios y Muestra Empresarial, "Cómprele al Huila, Crea en lo Nuestro" realizada el día 18 de mayo en el parque Leesburg, donde los productores de diferentes zonas del departamento pudieron ofertar sus productos de manera directa a los visitantes y empresarios que asistieron al evento, además que se lograron canalizar negociaciones entre productores y almacenes de superficie de la ciudad con el objetivo de incentivar la compra de productos de origen del departamento y a su vez eliminar la intermediación en sus procesos de comercialización

En el Municipio de Neiva, se realizaron los siguientes eventos: -Congreso Nacional de Comerciantes 2017" realizado del 13 al 15 de septiembre. -"EXPOHUILA 2017" realizada en las instalaciones del recinto ferial "La Vorágine" evento organizado por la Cámara de Comercio de Neiva y apoyado por la Oficina de Productividad y Competitividad de la Gobernación del Huila, realizado del 7 al 10 de septiembre. - "Feria de la Huilensidad" realizado del 2 al 4 de julio, donde

"El Camino es la Educación"

Edificio Gobernación Calle 8 Cra 4 esquina; Neiva – Huila - Colombia; PBX: 8671300

www.huila.gov.co; twitter: @HuilaGob; Facebook: www.facebook.com/huilagob; YouTube: www.youtube.com/huilagob





GOBERNACION DEL HUILA

Departamento Administrativo de Planeación

se promocionaron los diferentes productos con Denominación de Origen (Biscocho de Achira, Café, Sombrero Suaza, Chiva de Pitalito, Cholupa). -PANACA VIAJERO, realizado en el mes de mayo. Total personas 24, mujeres 14 y hombres 10. -TEDx NEIVA, realizado el 3 de junio, al que asistieron 500 personas, 115 mujeres y 385 hombres. -"Hackatón" realizada el 9 y 10 de noviembre en el recinto ferial La Vorágine. -Macro rueda de negocio grupo éxito realizada por la Gobernación del Huila - Oficina de Productividad y Competitividad y la Alcaldía de Neiva, el día 17 de marzo en las instalaciones del Recinto Ferial con productores y/o asociaciones del orden departamental para promover la compra y venta de productos de origen agropecuario a los almacenes del grupo Éxito y los aliados comerciales como Nutresa, Alpina, OMA, entre otros. -Participación en la feria denominada INTERSOLAR EUROPE 2017, realizada en la ciudad de Múnich - Alemania, donde se tuvo la oportunidad de conocer las últimas tecnologías en temas de generación fotovoltaica, buscar aliados que puedan servir en futuros proyectos al Departamento del Huila e invitar a varios empresarios a la feria internacional de minería y energía, a realizarse en la ciudad de Neiva en el mes de noviembre. -Participación y apoyo a NEIVA EXPOMODA 2017 realizado el 20 de mayo. -XIII Encuentro Internacional de Economía Solidaria, realizada el 19 y 20 de mayo, con la asistencia de 300 personas, 113 Mujeres y 187 Hombres.

En los municipios de: Algeciras- Realización de la Sexta Feria de Cafés Huila "Café para la Paz", en las instalaciones del Colegio Juan XXIII el 25 y 26 de agosto, Total personas 610, mujeres 345 y 265 hombres. Pitalito- Gira técnica al Tecno parque Yamboro del SENA en Pitalito el día 17 de noviembre, con los productores de biscocho de achira. Pital- "Feria Agroindustrial 2017" realizada del 10 al 12 de noviembre. Villavieja- Intercambio de experiencias exitosas entre las iniciativas OVOP Villavieja y OVOP Tierradentro realizado el 26 y 27 de septiembre. Apoyo al evento denominado "Mi Pueblo, Mi Producto, Mi Orgullo: "Villavieja una Ventana al Universo", organizado por el Comité Departamental OVOP Huila, el cual fue realizado el 7 de junio. Encuentro Nacional OVOP 2017 donde se presentó la buena práctica "Apropiación institucional en el desarrollo, articulación y difusión del proceso OVOP"; como compromiso con la implementación de estrategias de desarrollo económico local de los municipios.

Proyectos cofinanciados para el fortalecimiento empresarial. Proyecto "Diseño y construcción del prototipo de una tarabita eléctrica accionada por sistema híbrido, en el marco del posconflicto", a realizarse en el Municipio de Gigante. Este proyecto será financiado con recursos del centro de electricidad, electrónica y telecomunicaciones del SENA Bogotá, y con recursos de la Alcaldía de Gigante. Igualmente será construido por un grupo de investigación del SENA, en la Vereda San Jacinto ubicada en la zona rural del Municipio de Gigante - Huila, mejorando las condiciones de trabajo de productores de aguacate, café, yuca, cacao y plátano, beneficiando a 79 productores, 31 mujeres y 48 hombres.

Desarrollo de la "Escuela de Liderazgo y Productividad del Departamento del Huila" a través de un evento en liderazgo político, cultural y de emprendimiento, dirigido a 300 jóvenes del Departamento, el día 14 de diciembre.

89



"El Camino es la Educación"

Edificio Gobernación Calle 8 Cra 4 esquina; Neiva – Huila - Colombia; PBX: 8671300
www.huila.gov.co; twitter: @HuilaGob; Facebook: www.facebook.com/huilagob; YouTube: www.youtube.com/huilagob





GOBERNACION DEL HUILA

Departamento Administrativo de Planeación

Metas de producto	Línea base	Meta 2019	Valor esperado 2017	Valor logrado 2017	Porcentaje de avance 2017	Nivel de cumplimiento	
Emprendimientos beneficiados con financiación y/o cofinanciación para creación de empresas.	13	43	10	9	90%		
Empresas beneficiadas con financiación y/o cofinanciación para fortalecimiento empresarial.	20	50	10	40	100%		
Eventos para la atracción de inversión.	1	3	1	1	100%		
Empresas y/u organizaciones beneficiadas con recursos de Cooperación Internacional para el fortalecimiento social, ambiental y/o desarrollo económico.	ND	10	3	4	100%		
Municipios asesorados y acompañados en la organización, planificación y formulación de planes de negocios y proyectos de inversión orientados al desarrollo local y regional.	ND	37	22	17	77,27%		90
Fondos para el fomento empresarial apalancados.	4	4	1	2	100%		
Reuniones interinstitucionales al seguimiento de los indicadores de competitividad.	8	24	8	9	100%		

Apoyo a 9 emprendimientos de mujeres del Departamento del Huila, quienes tendrán la oportunidad de tener negocio de confección propio, beneficiando a 45 mujeres.

Se realiza cofinanciación a proyectos productivos presentados por asociaciones de mujeres del sector rural mediante el Programa Mujer Huilense Asociada y Productiva. Las asociaciones pertenecen a los municipios de Pitalito, San Agustín, Acevedo, Palestina, Saladoblanco, La Plata, La Argentina, Iquira, Tesalia, Tarqui, Gigante, El Pital, Suaza, Palermo, Neiva, Santa María, Algeciras, Baraya, Colombia, 1.144 mujeres. La Corporación de Turismo y Conservación "Los Andakies" tuvo el acompañamiento y asesoramiento por parte de la oficina en la estructuración del proyecto "Diseño del producto turístico rural en la verdea La Mensura, área de influencia del Parque nacional Natural Cueva de Guacharos en el Municipio de Palestina Departamento del Huila" el cual fue beneficiado con financiación a través de la convocatoria "Turismo Comunitario" que se desarrollan bajo el esquema comunitario, a través del Ministerio de Comercio, Industria y Turismo; igualmente la Asociación APROPIT del Municipio de Palestina, beneficiada de la convocatoria Agroexporta de Procolombia, donde la Oficina de Productividad y Competitividad realizó la documentación pertinente para la postulación, 23 productores, 2 mujeres y 21 hombres; y la Asociación de Productores Agrícolas de San Agustín Los Cauchos - ASOPASAC, del Municipio de San Agustín, fue seleccionada y beneficiaria de la convocatoria Agroexporta de Procolombia, en la cual la Oficina de Productividad y Competitividad realizó la postulación, beneficiando a 47 productores.



"El Camino es la Educación"

Edificio Gobernación Calle 8 Cra 4 esquina; Neiva – Huila - Colombia; PBX: 8671300
www.huila.gov.co; twitter: @HuilaGob; Facebook: www.facebook.com/huilagob; YouTube: www.youtube.com/huilagob





GOBERNACION DEL HUILA

Departamento Administrativo de Planeación

Realización del evento "Europa y Huila; Construyendo una agenda para el futuro" y "4 Años del Acuerdo Comercial UE - Colombia, Oportunidades Comerciales y de Inversión para el Departamento del Huila" realizado el 19 y 20 de septiembre, en el cual delegados comerciales, empresariales y embajadores de la Unión Europea, dialogaron de manera directa con empresarios, comerciantes, productores agrícolas y de alimentos procesados del Huila para dar a conocer las posibilidades de exportación y acuerdos comerciales.

Misión de cooperación por parte de las directivas del programa PUM de Holanda, en compañía del embajador de Países Bajos, donde se realizó el seguimiento a las misiones realizadas durante el año 2017. Igualmente, en el Municipio de Neiva, se han beneficiado 2 profesionales y una empresa con las siguientes becas: -Beca de curso corto "Seminario sobre Promoción de Inversión y Cooperación para los Países Latinoamericanos en 2017 - CHINA", la cual fue obtenida por la Profesional Maria Liceth Victoria de la Gobernación del Huila. -Beca en Japón: Curso: Desarrollo de la industria local y promoción turística a través de la asociación público-privada, otorgada al profesional William Pinilla de la Oficina de Productividad y Competitividad, quien es la persona a cargo del Comité OVOP Huila. -Misión de cooperación de asistencia técnica a la empresa "Ingeconstrucción" por parte del programa PUM de Holanda.

Durante lo corrido del año 2017, en articulación con el Instituto Financiero para el Desarrollo del Huila INFIHUILA, se asesoraron y acompañaron proyectos de inversión orientados al desarrollo local y regional a los municipios de: La Plata, Yaguará, Guadalupe, Garzón, Pitalito, Palestina, Aipe, Rivera, Guadalupe, Iquira, Tarqui, Palermo, Altamira, La Argentina, Acevedo, Saladoblanco y Hobo.

En el transcurso del año 2017 se continuó el apalancamiento del Fondo Prodehuila, se dispusieron \$722.265.235, con los cuales se entregaron 114 créditos. Así mismo, se apalanco el Fondo Concursar de Fomento para la Mujer Rural, se tienen a disposición \$850.000.000, con los cuales se beneficiarán aproximadamente a 30 organizaciones de mujeres.

En el Municipio de Neiva, se realizaron nueve mesas así: -Mesa de seguimiento a los indicadores de los Pilares 4 - Educación Básica y Media y Pilar 7 - Educación Superior y Capacitación, del Índice Departamental de Competitividad, el día 15 de marzo. -Mesa de seguimiento a los indicadores de los Pilares 5 - Salud y Pilar 6 - Sostenibilidad Ambiental, del Índice Departamental de Competitividad, el día 15 de febrero. -Mesa de seguimiento a los indicadores del Pilar 1 - Instituciones, del Índice Departamental de Competitividad, el día 23 de febrero. -Mesa de seguimiento a los indicadores del Pilar 2 -Infraestructura, del Índice Departamental de Competitividad, el día 29 de marzo. -Mesa Empresarial y de Sofisticación realizada el día 19 de abril, donde participaron 14 entidades, con el fin de aunar esfuerzos para mejorar en estos indicadores de competitividad. -Mesa de seguimiento a los indicadores de los Pilares 5 -Salud y Pilar 6 -Sostenibilidad Ambiental, del Índice Departamental de Competitividad, el día 06 de octubre de 2017. -Mesa de seguimiento a los indicadores del Pilar 1 - Instituciones, del Índice Departamental de Competitividad, el día 9 de noviembre de 2017. -Mesa de seguimiento a los indicadores del Pilar 2 - Infraestructura, del Índice Departamental de Competitividad, el día 30 de noviembre de 2017. -Mesa Empresarial y de Sofisticación realizada el día 27 de octubre, donde participaron 14 entidades, con el fin de aunar esfuerzos para mejorar en estos indicadores de competitividad. Total participantes 91, mujeres 41 y hombres 50.

91



"El Camino es la Educación"

Edificio Gobernación Calle 8 Cra 4 esquina; Neiva – Huila - Colombia; PBX: 8671300
www.huila.gov.co; twitter: @HuilaGob; Facebook: www.facebook.com/huilagob; YouTube: www.youtube.com/huilagob





GOBERNACION DEL HUILA
Departamento Administrativo de Planeación

4.2.1.2. CIENCIA TECNOLOGÍA E INNOVACIÓN

4.2.1.2.1. Programas

4.2.1.2.1.1. Talento humano para el desarrollo productivo sostenible en el departamento

Objetivo: El Talento humano del departamento ha accedido a financiación de programas de formación.

Meta de Resultado	Línea Base	Meta 2019
Inversión per-cápita en programas de formación.	\$7.781	\$16.941

Metas de producto	Línea base	Meta 2019	Valor esperado 2017	Valor logrado 2017	Porcentaje de avance 2017	Nivel de cumplimiento
Jóvenes beneficiados por el Programa Nexa Global	0	25	25	0	0%	
Beneficiarios Formación de Alto Nivel - Maestría	24	174	15	15	100%	
Beneficiarios Formación de Alto Nivel - Doctorado	22	42	10	10	100%	

92

Se presentó proyecto a la Secretaría Técnica del Fondo de Ciencia, Tecnología e Innovación del Sistema General de Regalías por el valor de \$1.016.645.350, así: Fondo de CTel del SGR la suma de \$916.645.35 y de Colciencias la suma de \$100.000.000, con Radicado BPIN No.2017000100015,cuyo objeto es "Incentivar la formación de vocaciones científicas en jóvenes estudiantes de pregrado en las áreas priorizadas por el departamento del Huila". Beneficiarios 20 pasantes El proyecto se encuentra en fase de viabilización por parte de COLCIENCIAS.

Se presentó proyecto a la Secretaría Técnica del Fondo de Ciencia, Tecnología e Innovación del Sistema General de Regalías por el valor de \$1.721.661.563, distribuidos así: del Fondo de CTel del SGR la suma de \$1.665.661.563 y de Colciencias la suma de \$56.000.000.con fecha del 21 de febrero de 2017 y Radicado BPIN No. 2017000100014, cuyo objeto es "Fomentar la vocación científica en jóvenes del departamento con excelencia académica, a través del Programa Jóvenes Investigadores e Innovadores, postulados por las entidades del Sistema Nacional de Ciencia, Tecnología e Innovación -SNCTI en el marco del trabajo de grupos de investigación, desarrollo tecnológico o de Innovación reconocidos y categorizados por Colciencias". El proyecto se encuentra en fase de viabilización por parte de COLCIENCIAS.

Se aprobó el proyecto de formación de Alto Nivel de DOCTORADO, mediante acuerdo 61 del 7 de noviembre de 2017, con objetivo "Incrementar el número de profesionales huilenses formados en maestrías investigativas y doctorados (MsC y PhD) y vinculados a ACTI.", por un valor total de

“El Camino es la Educación”

Edificio Gobernación Calle 8 Cra 4 esquina; Neiva – Huila - Colombia; PBX: 8671300

www.huila.gov.co; twitter: @HuilaGob; Facebook: www.facebook.com/huilagob; YouTube:www.youtube.com/huilagob





GOBERNACION DEL HUILA

Departamento Administrativo de Planeación

\$3.863.562.032, distribuidos así: del Fondo de CTel del Sistema General de Regalías el valor de \$3.745.182.144 y de Colciencias \$109.379.888. Beneficiarios 10 pasantes El proyecto se encuentra en fase contratación para lanzar convocatoria pública.

4.2.1.2.1.2. Conocimiento y tecnología productiva hacia el fortalecimiento del territorio

Objetivo: Fomentar la Investigación, Desarrollo Tecnológico, Innovación y la Apropiación Social del Conocimiento, para fortalecer la Productividad y Competitividad para un Territorio Climáticamente Inteligente.

Meta de Resultado	Línea Base	Meta 2019
Inversión per-cápita en Apropiación Social y Desarrollo Tecnológico.	\$20.000	\$47.791

Metas de producto	Línea base	Meta 2019	Valor esperado 2017	Valor logrado 2017	Porcentaje de avance 2017	Nivel de cumplimiento
Centros de Investigación, Desarrollo Tecnológico y/o Parque Tecnológico fortalecidos y/o creados	7	12	0	1	8,33%	
Eventos y talleres de Apropiación Social del Conocimiento de CTel realizados	6	14	2	2	100%	

93

Para la financiación Centros de Investigación, Desarrollo Tecnológico y/o Parque Tecnológico, se espera contar con el remanente que del nivel nacional nos disponga, debido al recorte de presupuesto del Fondo de CTel del SGR.

Realización de 4° Encuentro de Apropiación Social de Redes Zonales de CTel, por el valor de \$21.896.595, realizado del 28 al 30 de agosto de 2017 en la ciudad Neiva, con la participación de 50 Gestores de CTel. -Realización del I° Congreso Internacional de Ríos y II° Congreso Nacional de Ríos y Humedales, por el valor de \$ 36168.320, realizado del 23 al 27 de octubre en la ciudad de Neiva, con participación de 10 países, 23 Conferencistas y más de 700 asistentes Dentro del marco del IV° Encuentro de Redes Zonales de CTel, el 22-08-2017 se organizó y participó en la Conferencia Transferencia Tecnológica Programa nasa SPIN-OFF del 17 al 18 de octubre se participó con proyectos del SGR en ejecución en el evento "Café de Colombia-Expo-2017" realizado en la Ciudad de Bogotá.

4.2.1.2.1.3. Fortalecimiento de capacidades institucionales para CTel



"El Camino es la Educación"

Edificio Gobernación Calle 8 Cra 4 esquina; Neiva – Huila - Colombia; PBX: 8671300
www.huila.gov.co; twitter: @HuilaGob; Facebook: www.facebook.com/huilagob; YouTube: www.youtube.com/huilagob





GOBERNACION DEL HUILA

Departamento Administrativo de Planeación

Objetivo: Fortalecer el Sistema Departamental de Ciencia, Tecnología e Innovación SIDECTI-Huila

Meta de Resultado	Línea Base	Meta 2019
Inversión per-capita del Sistema Departamental de CTel - SIDECTI-Huila,	\$2.347	\$2.860

Metas de producto	Línea base	Meta 2019	Valor esperado 2017	Valor logrado 2017	Porcentaje de avance 2017	Nivel de cumplimiento
Consejo Departamental de CTel - CODECTI-Huila operando	1	1	1	1	100%	
Redes Zonales de CTel operando	4	4	4	4	100%	
Nuevas creaciones de propiedad intelectual	0	10	0	1	10%	

94

El 16 de mayo de 2017 se realizó la sesión No. 40 del Consejo Departamental de CTel - CODECTI-Huila. -El 22 de diciembre de 2017 se realizó la sesión No. 41 del Consejo Departamental de CTel - CODCTI-Huila. En cumplimiento a los compromisos adquiridos en la Consejo Departamental de CTEI - CODECTI-Huila, se presentó proyecto de modificación de la Ordenanza No. 038 de 2014, el cual ha sido avalado por la oficina Jurídica y se encuentra en proceso de firma por el Señor Gobernador para ser presentado en las primeras sesiones de 2018 de la Asamblea Departamental. Con el apoyo de personal externo se viene adelantando acciones del Sistema Departamental de CTel SIDECTI-Huila entre ellas la presentación ante el CODECTI-Huila de 39 proyectos del PAED.

4 Redes Zonales de CTel operando, las cuales buscan generar cultura en Ciencia, Tecnología e Innovación.

Se viene trabajando con la Cámara de Comercio la estrategia de formalización de Nuevas Creaciones de Propiedad Intelectual: Mediante Resolución No. 34864 del 15 de junio de 2017, Expediente No. 15229813, y Certificado de Inventor No. 31866 a nombre Darwin Mauricio Manchola Losada, de la Superintendencia de Industria y Comercio, se reconoció la Patente "Sistema de tratamiento de aguas que se desarrolla en una sucesión de dispositivos y métodos para la remoción de contaminantes".

4.2.1.3. TECNOLOGIAS DE INFORMACION Y COMUNICACIÓN - TIC – 4.2.1.3.1. Programas

“El Camino es la Educación”

Edificio Gobernación Calle 8 Cra 4 esquina; Neiva – Huila - Colombia; PBX: 8671300

www.huila.gov.co; twitter: @HuilaGob; Facebook: www.facebook.com/huilagob; YouTube: www.youtube.com/huilagob





GOBERNACION DEL HUILA

Departamento Administrativo de Planeación

4.2.1.3.1.1. Inclusión e innovación tecnológica para el desarrollo humano, social y productivo del departamento

Objetivo: Aumentar el nivel de apropiación de las TIC en el departamento.

Meta de Resultado	Línea Base	Meta 2019
Porcentaje de población del departamento atendida en componentes del Ecosistema Digital Departamental	ND	8%

Metas de producto	Línea base	Meta 2019	Valor esperado 2017	Valor logrado 2017	Porcentaje de avance 2017	Nivel de cumplimiento	
Aumentar el número de ciudadanos capacitados en el manejo de las TIC.	16.843	30.000	2.000	8.931	100%		95
Zonas de conexión WIFI implementadas	138	200	21	17	80,95%		
Funcionarios de la Gobernación con ciudadanía digital	90%	100%	5%	100%	100%		

Con la inversión en administración de los puntos Vive Digital a cargo del departamento, se atendió a un mayor número de ciudadanos en temas de TIC, brindando capacitación en uso y apropiación de herramientas tecnológicas, beneficiando a 8.931 personas de 12 municipios del Departamento del Huila, así: Aipe 248 personas, Algeciras 460 personas, Campoalegre 975 personas, Garzón 1.089 personas, Hobo 421 personas, La Plata 2.228 personas, Palermo 1.051 personas, Pitalito 250 personas, Tello 1.428 personas, Tesalia 273 personas, Yaguará 508 personas y Neiva.

Más zonas WiFi gratuitas para fomentar el acceso de los ciudadanos a internet, fomentando inclusión y desarrollo en los municipios de: Altamira, Campoalegre, Colombia, Elías, Garzón, Gigante, La Plata, Neiva, Paicol, Pitalito, Rivera, San Agustín y Villavieja, cada uno con 1 zona y los municipios de Neiva y Pitalito con 3 zonas cada uno, fomentando el acceso de los ciudadanos a internet, inclusión y desarrollo.

Capacitación a funcionarios en capacitación en herramientas de ciudadana digital 98 funcionarios de todas las dependencias. esta meta de producto se realizado a través del programa de ciudadanía digital de MITICS. 100% de los funcionarios capacitados y certificados



“El Camino es la Educación”

Edificio Gobernación Calle 8 Cra 4 esquina; Neiva – Huila - Colombia; PBX: 8671300
www.huila.gov.co; twitter: @HuilaGob; Facebook: www.facebook.com/huilagob; YouTube: www.youtube.com/huilagob





GOBERNACION DEL HUILA

Departamento Administrativo de Planeación

Metas de producto	Línea base	Meta 2019	Valor esperado 2017	Valor logrado 2017	Porcentaje de avance 2017	Nivel de cumplimiento
Instituciones Educativas Oficiales y bibliotecas con servicio de internet.	50	187	70	142	100%	

Se realizó el contrato de conexión total para las instituciones educativas del Departamento del Huila llegando a 142 instituciones, logrando que más instituciones educativas estén conectadas a internet permitiendo a los jóvenes y niños huilenses mejorar sus procesos educativos.

Objetivo: Alcanzar el Sello de Excelencia en Gobierno en Línea para entidades territoriales

Meta de Resultado	Línea Base	Meta 2019
Índice de Gobierno en Línea	65	100

96

Metas de producto	Línea base	Meta 2019	Valor esperado 2017	Valor logrado 2017	Porcentaje de avance 2017	Nivel de cumplimiento
Directorio de Sistemas de Información de la entidad.	ND	1	1	1	100%	
Sistema de información Historia Clínica Única	ND	1	1	0	0%	
Municipios conectados a la Ventanilla Única Departamental	10	36	5	0	0%	
Trámites y/o Servicios implementados en línea	5	20	5	5	100%	

La entidad ahora cuenta con un Directorio de Sistemas de Información conforme a los lineamientos de la estrategia GEL - modelo de Gestión TI. Se ajustó y diligenció el formato de inventario de aplicativos, que forma parte del proceso de gestión tecnológica con la información de los sistemas de información que tiene la entidad, cumpliendo con el modelo de Gestión TI.



“El Camino es la Educación”

Edificio Gobernación Calle 8 Cra 4 esquina; Neiva – Huila - Colombia; PBX: 8671300
www.huila.gov.co; twitter: @HuilaGob; Facebook: www.facebook.com/huilagob; YouTube: www.youtube.com/huilagob





GOBERNACION DEL HUILA

Departamento Administrativo de Planeación

La Gobernación del Huila cuenta ahora con una plataforma de automatización de trámites, inicialmente en esta plataforma se han puesto 5 trámites en línea correspondientes a la Secretaría de Salud, implementados y puestos en línea al servicio de los ciudadanos para facilitar el acceso de los ciudadanos a servicios de la entidad.

Objetivo: Aumentar la participación ciudadana y el índice de gobierno abierto

Meta de Resultado	Línea Base	Meta 2019
Suníndice de Gobierno Abierto - GEL Min TIC	61	100

Metas de producto	Línea base	Meta 2019	Valor esperado 2017	Valor logrado 2017	Porcentaje de avance 2017	Nivel de cumplimiento
Sistema de Análisis de Datos - BIG DATA	ND	1	1	1	100%	
Publicación de sets de datos en la plataforma de datos abiertos nacional.	32	40	3	3	100%	

97

4.2.1.4. CULTURA Y TURISMO

4.2.1.4.1. Programas

4.2.1.4.1.1. Cultura, Identidad y Territorio de Paz

Objetivo: Apropiar la identidad huilense, reconociendo su patrimonio y la diversidad territorial, multicultural y pluriétnica de las regiones del departamento para lograr su integración, promoción y desarrollo de la cultura como ente de cohesión y de transformación social.

Metas de resultado	Línea Base	Meta 2019
Inversión per cápita Sector Cultura (pesos)	\$7.503	\$9.000



“El Camino es la Educación”

Edificio Gobernación Calle 8 Cra 4 esquina; Neiva – Huila - Colombia; PBX: 8671300
www.huila.gov.co; twitter: @HuilaGob; Facebook: www.facebook.com/huilagob; YouTube: www.youtube.com/huilagob





GOBERNACION DEL HUILA

Departamento Administrativo de Planeación

Metas de producto	Línea base	Meta 2019	Valor esperado 2017	Valor logrado 2017	Porcentaje de avance 2017	Nivel de cumplimiento	
Municipios asesorados en su interacción con el Sistema Departamental de Cultura.	27	37	27	29	100%		
Municipios con acciones de inclusión etnocultural de la población indígena y/o afrocolombiana.	16	20	17	12	70,59%		
Acciones de inclusión sociocultural dirigidas a las poblaciones diferenciales.	30	54	3	8	100%		98
Proyectos de emprendimiento artístico y cultural apoyados	0	4	1	2	100%		
Artesanos vinculados al Laboratorio de Diseño Artesanal y otros procesos de cualificación y comercialización de sus ofertas.	853	1.000	900	688	76,44%		
Organizaciones culturales, gestores culturales y artistas apoyados por el Departamento.	20	100	27	27	100%		
Organizaciones musicales fortalecidas en concordancia con el Plan Departamental de Música	39	45	39	39	100%		
Bibliotecas públicas fortalecidas.	38	38	38	38	100%		
Bibliotecas públicas que participan en procesos de lectura y escritura.	38	38	38	41	100%		
Museos apoyados al servicio de la comunidad.	16	20	20	21	100%		
Autores, creadores y compositores apoyados con el Fondo de Autores Huilenses.	15	55	3	6	100%		
Propuestas de intercambios culturales apoyadas	60	180	30	27	90%		
Festival Folclórico Reinado Nacional del Bambuco y Muestra Nacional del Folclor apoyados	55	59	2	2	100%		



“El Camino es la Educación”

Edificio Gobernación Calle 8 Cra 4 esquina; Neiva – Huila - Colombia; PBX: 8671300
www.huila.gov.co; twitter: @HuilaGob; Facebook: www.facebook.com/huilagob; YouTube: www.youtube.com/huilagob





GOBERNACION DEL HUILA

Departamento Administrativo de Planeación

Espacios culturales construidos, adecuados y/o dotados al servicio de la comunidad.	1	14	1	1	100%	●
niños, niñas, adolescentes y población étnica con acceso a escuelas de formación artística y cultural	4.440	4.680	4.680	4.509	96,35%	●
Grupos de vigías del patrimonio conformados, inscritos y activos.	15	40	20	19	95%	●
Bienes de interés cultural (BIC) (Art. 1 Ley 1185/2008) intervenidos y puestos al servicio de la región.	5	21	5	4	80%	●
Manifestaciones del patrimonio cultural inmaterial con acciones de salvaguardia implementadas (Decreto 2941/2009).	10	20	3	1	33,33%	●
Estudios y/o investigaciones arqueológicas apoyadas	4	7	4	0	0%	●
Cátedra de la Cultura Agustiniana y Paleontológica implementada en I.E. y, en coordinación con la Secretaría de Educación.	0	1	1	1	100%	●
Emisora Cultural Fortalecida	1	1	1	1	100%	●

99

29 municipios asesorados en su interacción con el Sistema Departamental de Cultura, con la participación de empresarios de servicios turísticos, gestores y actores culturales, gremios, empresarios, academia y comunidad. Dentro de la agenda adelantada en cada una de las poblaciones visitadas, se incluyó: Apertura del evento, Normatividad de los Consejos Municipales de Cultura, Conformación de los Consejos Municipales de Cultura por municipios y fortalecimiento a los existentes. Desarrollándose las visitas de la siguiente manera: -Suaza 8 de noviembre, invitando también a los municipios de Acevedo, Guadalupe, Altamira, Tarqui, -Timaná 9 de noviembre, Alcaldías de Elías, La Plata 15 de noviembre, alcaldías de La Argentina, Nátaga, Paicol y tesalia. -Agrado 16 de noviembre, alcaldía del Pital. Palermo 21 de noviembre, alcaldías de Palermo, Teruel, Iquira, Santa María y Yaguará. -Campoalegre 22 de noviembre, alcaldías de Rivera, Hobo y Algeciras, -Palestina 28 de noviembre, Saladoblanco 29 de noviembre, alcaldías de Oporapa, Teruel, Iquira y Yaguará. -Palermo, Teruel, Iquira y Yaguará Isnos 30 de noviembre. Además de lo anterior, se ha venido invitando a los municipios a crear los Consejos de Cultura, a reactivar y fortalecer los existentes, para poder acceder a recursos económicos para diversos proyectos.

Diez municipios apoyados en inclusión etnocultural de la población indígena y/o afrocolombiana. -Mediante el fortalecimiento de los pueblos indígenas en nuestro territorio, con la participación de 1.292 indígenas en cada uno de los municipios. Iquira, 292 mujeres y 1.000 hombres. Isnos, 500 mujeres y 792 hombres. La Argentina, 300 mujeres y 992 hombres. La Plata, 600 mujeres y 692 hombres. Nátaga, 92 mujeres y 1.200 hombres. Neiva, 800 mujeres y 492 hombres. Pitalito, 487 mujeres y 805 hombres. San Agustín, 550 mujeres y 742 hombres. En el Municipio de Santa maría se apoya a 11 indígenas y/o afros bajo la modalidad de escuelas de formación. -Se realizó el Encuentro Departamental de Indígenas con la participación de 10 comunidades ubicadas en los

"El Camino es la Educación"

Edificio Gobernación Calle 8 Cra 4 esquina; Neiva – Huila - Colombia; PBX: 8671300

www.huila.gov.co; twitter: @HuilaGob; Facebook: www.facebook.com/huilagob; YouTube:www.youtube.com/huilagob





GOBERNACION DEL HUILA

Departamento Administrativo de Planeación

diferentes lugares del departamento, contando con una asistencia aproximada de 587 personas, 287 mujeres y 300 hombres, de los municipios de La Plata, La Argentina, Iquira, Nátaga, Neiva, Tello, San Agustín, Pitalito, Isnos y Oporapa. Igualmente, bajo contrato interadministrativo No. 094, se realizaron actividades que permitan dar inicio a la implementación de un plan de formación para la escuela de arte propio del CRIHU "KSXA'W NEES" en el departamento del Huila, reuniendo a los tres pueblos indígenas (MISAK, NASA Y YANAKUNA) de los municipios de La Plata, La Argentina, Iquira, Nátaga, Neiva, Tello, San Agustín, Pitalito e Isnos. De otra parte, por medio del encuentro de la afrocolombianidad se incluyeron la gran mayoría de comunidad afro en nuestro departamento, enfocada principalmente en la ciudad de Neiva al que asistieron 490 personas, 210 mujeres y 280 hombres, realizado en el parque Leasburg ubicado en la ciudad de Neiva.

Cinco acciones de inclusión para las poblaciones diferenciales adelantadas en lo que lleva el presente convenio, en 17 municipios del Huila Zona Centro y occidente, a través del Diplomado en Gestión Artística, beneficiando a 579 personas, siendo estos: Agrado 4, mujeres 3 y hombre 1; Altamira 4 hombres; Garzón 5, mujeres 2 y hombres 3; Gigante 4 mujeres; Guadalupe 4 hombres; Hobo 4, mujeres 1 y hombres 4; Iquira 4 hombres; La Argentina 4, mujeres 3 y hombres 1; La Plata 5, mujeres 1 y hombres 4; Nátaga 4 hombres; Paicol 4 hombres; Pital 4 hombres; Suaza 4 hombres; Tarqui 4 hombres; Teruel 4 hombres; Tesalia 4 hombres y Yaguará 4 hombres y 1 acción sociocultural en el Municipio de Aipe. De otra parte, en el Municipio de Palestina se han apoyado 100 personas (35 mujeres y 65 hombres) con discapacidad en los diferentes talleres de formación educativa y aprendizaje autónomo enmarcado en la recuperación de las raíces históricas de la tradición cultural. Además, mediante contrato 105 se realiza el proyecto denominado "juguemos y cantemos con la diversidad", dirigido a la población con discapacidad del municipio de Aipe, realizando diferentes talleres de danzas, música y teatro, beneficiando a 409 personas, 152 mujeres y 257 hombres.

100

Se realiza la compra de trescientos (300) ejemplares de la obra musical titulada "Círculos en acústico" para apoyo a obras de autores, compositores y/o creadores Huilenses en el Departamento del Huila. Así mismo, mediante convocatoria 002 de concertación se entregó un recurso económico para sufragar diferentes gastos que conlleva la realización del proyecto presentado ante la Secretaria de Cultura y Turismo.

Se apoyaron 682 artesanos así: Con Stand, Hotel, estadía y alimentación a 86 artesanos vinculados en estos procesos de los municipios de: Acevedo 4, mujeres 3 y hombres 1; Aipe 1 hombre; Altamira 1 hombre; Campoalegre 4, mujeres 2 y hombres 2; Garzón 1 hombre; Gigante 1 hombre; Guadalupe 2 hombres; Hobo 2 hombres; Isnos 6, La Plata 1 hombre; Neiva 32, mujeres 12 y hombres 20; Palermo 2 mujeres; Pitalito 10, mujeres 4 y hombres 6; San Agustín 17, mujeres 6 y hombres 11; Suaza 2 mujeres; Tello 1 hombre y Villavieja 1 mujer. En los diferentes procesos de capacitación artesanal a 337 unidades artesanales de los municipios de Aipe 30 unidades, Campoalegre 50 unidades, Gigante 30 unidades, Hobo 38 unidades, La Plata 38 unidades, Neiva 205 unidades, Palermo 40 unidades, Rivera 48 unidades, San Agustín 45 unidades, Tello 38 unidades y Villavieja 38 unidades.



"El Camino es la Educación"

Edificio Gobernación Calle 8 Cra 4 esquina; Neiva – Huila - Colombia; PBX: 8671300
www.huila.gov.co; twitter: @HuilaGob; Facebook: www.facebook.com/huilagob; YouTube: www.youtube.com/huilagob





GOBERNACION DEL HUILA

Departamento Administrativo de Planeación

Se apoyaron 26 proyectos bajo el programa de concertación departamental mediante convocatoria 002 del año 2016, entregando \$6.000.000 a los diferentes gestores culturales por haber sido seleccionados en el programa de concertación 2017. De igual manera se realizó el IX Encuentro Departamental de Cultura para el fortalecimiento de los procesos culturales y artísticos en el Departamento del Huila, se realiza con las diferentes sedes en los municipios de Neiva (como principal), La plata, Garzón, Campoalegre, Pitalito, Palermo y Timaná, donde se dio muestra de los diferentes grupos folclóricos, danzas, música y demás muestras culturales de nuestro Departamento, este proyecto se hace en aras de fortalecer y mostrar la diversidad de nuestro departamento.

Se están apoyando 520 Niños niñas adolescentes y jóvenes en el conservatorio de música; además realización de eventos musicales en los diferentes municipios del departamento, campamentos musicales beneficiando a la comunidad de nuestro departamento, teniendo como sede la ciudad de Neiva, un encuentro nacional de bandas donde se concentraran alrededor de 300 artistas presentando lo mejor de nuestro país y un encuentro departamental de bandas que tendrá invitación la población en general de nuestro departamento.

Se realizó una Feria del Libro Huilense y exhibición de pintura local y concurso de cuento denominado "Los niños le cuentan al Huila", donde se ha contratado personal que apoya la realización de las diferentes actividades, manejo de inventario de documentos y libros, y orientar a los usuarios que realizan las respectivas visitas. Igualmente, se fortaleció la biblioteca pública departamental Olegario Rivera en el Municipio de Neiva.

101

Con la realización de los diferentes talleres de capacitación a los bibliotecarios del departamento del Huila buscó llegar a las 38 en zonas urbanas y 3 más bibliotecarios en las zonas rurales, llegando así al cumplimiento de la meta para este año.

21 museos apoyados y puestos al servicio de la comunidad. Se apoyan los museos ubicados en la Biblioteca Departamental "Olegario Rivera", realizando el mejoramiento de las áreas físicas para así poder atender toda la comunidad de nuestro Departamento. Se realiza dotación, mantenimiento y capacitaciones a los diferentes museos de nuestro departamento del Huila, los cuales están ubicados de la siguiente manera: Aipe: Museo Arqueológico y paleontológico Colombia, Inspección Santa Ana: Museo Arqueológico, Isnos: Museo Arqueológico Municipal "Medardo García", Museo parque Arqueológico Alto de los ídolos - Casa museo "Juan Friede" La Argentina: Museo Arqueológico Comunitario "Plata Vieja", Museo Villalobos. Neiva: Museo Arqueológico Regional del Huila, Museo de Arte Contemporáneo del Huila, Museo prehistórico "Una mirada al pasado", Sala museo "Jorge Villamil Cordovez". Pitalito, Bruselas: Museo Costumbrista "huellas del Pasado". San Agustín: Museo Parque Arqueológico, Museo Arqueológico Precolombino "Villa Real", Casa Museo Etnográfico, Museo Arqueológico - Fundación el Batán, Museo Parque Arqueológico "Obando" - comunitario, Museo Arqueológico Julio Cesar Cubillos. Villavieja: Museo Paleontológico "Mas Allá del tiempo", Museo Artesanal Casa del Totumo, Museo La Victoria.

Se apoyaron 4 autores, creadores y compositores con el fondo de Autores Huilenses, adquiriendo 25 ejemplares del libro "Huila tierra de talentos" para dotación de las bibliotecas públicas y fortalecimiento de la lectura en el departamento, 50 ejemplares de "Las pasiones y el silencio", entregados a la biblioteca pública Olegario Rivera, 1.000 ejemplares del libro titulado "Estrategias Pedagógicas para crear el hábito de la lectura en los niños", para dotar las bibliotecas públicas del

"El Camino es la Educación"

Edificio Gobernación Calle 8 Cra 4 esquina; Neiva – Huila - Colombia; PBX: 8671300

www.huila.gov.co; twitter: @HuilaGob; Facebook: www.facebook.com/huilagob; YouTube: www.youtube.com/huilagob





GOBERNACION DEL HUILA

Departamento Administrativo de Planeación

Departamento del Huila, 250 ejemplares de la cartilla "Tierra de promisión", la cual se busca fortalecer las capacidades lectoras de nuestros usuarios, 200 obras musicales tituladas "a mí me gusto" para incentivar la cultura Huilense, 100 ejemplares del libro "Luis Ignacio Andrade, el camino hacia la paz de un Hombre controvertido".

Se realizaron 2 eventos, de los cuales tenemos el Carnaval de Barranquilla, Semana Santa en el Municipio de San Agustín, Asistencia en el reinado nacional de Cartagena y la participación en la Vitrina Turística Anato 2017, También se hace entrega de 4 cofinanciaciones a diferentes gestores culturales para que viajaran a diferentes partes de Colombia o del mundo en representación de nuestro Departamento del Huila, cada apoyo se hizo por un valor de \$ 3.000.000. Igualmente, 8 eventos de diferente extensión cultural apoyados: Evento La noche de bolero, Escuela de paz para la vida, realización del XXX Festival Folclórico Cultural LGBTI y Patrimonio Trans del Bambuco 2017, Encuentro de Bandas Musicales Urbana - Festival Neiva Rock 2017, realización del V Conversatorio de Generación de Ayer y Hoy, Cinexcusa, XIII Festival Internacional de Danza, Sonia Juliana Gómez Villamizar. De otra parte, se apoyó con una organización cultural para la realización de las actividades de capacitación teatral "Arte para Vivir" en el Municipio de Garzón. Se realizó el IX encuentro departamental de la cultura en el Departamento del Huila, con la asistencia de los diferentes gestores y artistas culturales de nuestra región para así resaltar sus diferentes habilidades como artistas en las diferentes modalidades. Se realizaron en diferentes sedes de nuestro departamento por las cuales tenemos: Neiva, Villavieja, Palermo, La plata, Garzón, Campoalegre, Pitalito, Timaná; donde participaron 25.993 personas, 15.739 mujeres y 10.254 hombres. Se realizó contrato interadministrativo No. 1200 para la realización de diferentes eventos culturales en nuestro departamento motivando e incentivando las diferentes expresiones culturales en nuestro departamento, en el municipio de Garzón se realiza el festival de brujas.

102

Realización del 57 Festival Folclórico 2017, contando con el apoyo de las diferentes organizaciones Huilenses, se apoyaron los diferentes gestores culturales de nuestro departamento y se invitó a organizaciones tanto nacionales como internacionales para que formasen parte de nuestro folclor Huilense.

Sede de la Biblioteca departamental del Huila "Olegario Rivera", remodelada y mejorada para el beneficio de la comunidad.

Escuelas de formación en música, teatro y danzas, en cada uno de los 37 municipios del Departamento del Huila, beneficiando a 120 niños, niñas y adolescentes así: Acevedo 40 mujeres y 80 hombres; Agrado 70 mujeres y 50 hombres; Aipe 50 mujeres y 70 hombres; Algeciras 60 mujeres y 60 hombres; Altamira 70 mujeres y 50 hombres; Baraya 38 mujeres y 82 hombres; Campoalegre 40 mujeres y 80 mujeres; Colombia 59 mujeres y 61 hombres; Elías 30 mujeres y 90 hombres; Garzón 25 mujeres y 95 hombres; Gigante 59 mujeres y 61 hombres; Guadalupe 54 mujeres y 66 hombres; Hobo 45 mujeres y 75 hombres; Iquira 70 mujeres y 40 hombres; Isnos 89 mujeres y 31 hombres; La Argentina 5 mujeres y 65 hombres; La Plata 60 mujeres y 60 hombres; Nátaga 65 mujeres y 55 hombres; Neiva 40 mujeres y 160 hombres; Oporapa 48 mujeres y 72 hombres; Paicol 48 mujeres y 72 hombres; Palermo 65 mujeres y 55 hombres; Palestina 35 mujeres y 85 hombres; Pital 45 mujeres y 75 hombres; Pitalito 25 mujeres y 95 hombres; Rivera 59 mujeres y 61 hombres; Saladoblanco 60 mujeres y 60 hombres; San Agustín 34 mujeres y 86 hombres; Santa María 35 mujeres y 85 hombres; Suaza 45 mujeres y 75 hombres; Tarqui 38 mujeres y 82 hombres; Tello 39 mujeres y 81 hombres; Teruel 55 mujeres y 65 hombres; Tesalia

"El Camino es la Educación"

Edificio Gobernación Calle 8 Cra 4 esquina; Neiva – Huila - Colombia; PBX: 8671300

www.huila.gov.co; twitter: @HuilaGob; Facebook: www.facebook.com/huilagob; YouTube: www.youtube.com/huilagob





GOBERNACION DEL HUILA

Departamento Administrativo de Planeación

57 mujeres y 63 hombres; Timaná 60 mujeres y 60 hombres; Villavieja 39 mujeres y 81 hombres; y Yaguará 46 mujeres y 74 hombres.

18 grupos de vigías del patrimonio conformados y apoyados en el departamento del Huila, con la asistencia de 275 menores y 110 adultos en los municipios de: Acevedo 20 menores y 3 adultos; Aipe 20 menores y 5 adultos; Altamira 20 menores y 5 adultos; Gigante 15 menores y 2 adultos; Isnos 35 menores y 5 adultos; La Argentina 8 menores y 2 adultos; La Plata 10 adultos; Nátaga 8 menores y 2 adultos; Neiva 29 adultos y 6 menores; Palermo 5 adultos y 10 menores; Palestina 14 menores y 3 adultos; Pitalito 40 menores y 12 adultos; Saladoblanco 18 menores y 2 adultos; San Agustín 8 menores y 4 adultos; Santa María 6 menores y 4 adultos; Suaza 18 menores y 2 adultos; Tesalia 21 menores y 3 adultos; y Villavieja 8 menores y 2 adultos. Además, un grupo de vigías conformado y apoyado en el Municipio de Isnos, zona rural - Salto de Bordones, de manera directa a 61 niños, jóvenes y adultos y un total de 900 estudiantes y 200 familias de la vereda.

Como Bien de Interés Cultural del ámbito Departamental el Centro cultural Molino El Triunfo del Municipio de Garzón, es intervenido y restaurado en una primera fase, para beneficio de la comunidad; la restauración del templo San Andrés, ubicado en el municipio de La Plata - Huila, contrato interadministrativo No. 124. "Renovación del museo vial laboyano en el Municipio de Pitalito Huila", "Mantenimiento y adecuación museo parque Obando del Municipio de San Agustín". De igual manera, con la ejecución del proyecto denominado "Mejoramiento conservación y fortalecimiento del museo paleontológico del municipio de Villavieja se beneficiará tanto la comunidad del municipio, como el de sus visitantes. Para la respectiva observación y seguimiento de los diferentes proyectos se cuenta con el apoyo de un profesional vinculado por contrato. De otra parte, se realiza la convocatoria donde se apoyan los diferentes proyectos financiados por el Impuesto Nacional de Consumo a la Telefonía Móvil, donde se presentaron 12 Municipios con proyectos para su financiación.

103

Mediante contrato realizado con la entidad Corposanpedro se realizan las diferentes acciones de salvaguarda para velar por el cumplimiento de la versión 57 del Festival Folclórico.

Aumento en una la cátedra agustiniana y paleontológica implementada. Con la adquisición de 700 ejemplares de la cartilla "Vive la cultura arqueológica de San Agustín" se busca incentivar a la comunidad y los diferentes estudiantes la lectura de las diferentes riquezas paleontológicas que ofrece nuestro municipio de San Agustín.

Para el funcionamiento de la Emisora Cultural del Huila 95.3, se están realizando los procesos de adecuación y mejoramiento de las instalaciones, redes y conexiones eléctricas adecuadas y con estudios y equipos de transmisión adecuados.

4.2.1.4.1.2. Turismo Cultural Constructor de Paz

Objetivo: Posicionar el Departamento del Huila como destino turístico sostenible, reconocido por su oferta multicultural representada en productos y servicios competitivos y sostenibles.



"El Camino es la Educación"

Edificio Gobernación Calle 8 Cra 4 esquina; Neiva – Huila - Colombia; PBX: 8671300
www.huila.gov.co; twitter: @HuilaGob; Facebook: www.facebook.com/huilagob; YouTube: www.youtube.com/huilagob





GOBERNACION DEL HUILA

Departamento Administrativo de Planeación

Meta de Resultado	Línea Base	Meta 2019
Inversión per cápita en el sector Turístico	2.268	3.400

Metas de producto	Línea base	Meta 2019	Valor esperado 2017	Valor logrado 2017	Porcentaje de avance 2017	Nivel de cumplimiento
Plan sectorial y productos turísticos actualizados y adoptados	1	5	1	1	100%	
Sistema de Información Turístico y Cultural "SITYC" fortalecido.	1	1	1	1	100%	

Plan sectorial y productos turísticos actualizados y adoptados en los municipios de Garzón, Neiva, Pitalito, Saladoblanco, San Agustín y Villavieja.

104

86 prestadores de servicios turísticos apoyados, desarrollo de capacitaciones para gestores culturales y empresarios turísticos del departamento.

Meta de Resultado	Línea Base	Meta 2019
% de ocupación hotelera	34,47%	50%

Metas de producto	Línea base	Meta 2019	Valor esperado 2017	Valor logrado 2017	Porcentaje de avance 2017	Nivel de cumplimiento
Programas Nacionales turísticos apropiados y en ejecución	1	4	2	1	50%	
Empresarios asistidos técnicamente en el proceso de certificación	0	300	50	116	100%	
Programa de formación en turismo implementado	0	1	1	2	100%	
Infraestructuras turísticas diseñadas, ejecutadas y promocionadas	3	5	0	2	40%	
Campañas de promoción turística nacional e internacional realizadas.	1	4	2	2	100%	
Eventos fortaleciendo la apuesta productiva de turismo en el Huila	0	36	10	8	80%	

“El Camino es la Educación”

Edificio Gobernación Calle 8 Cra 4 esquina; Neiva – Huila - Colombia; PBX: 8671300




www.huila.gov.co; twitter: @HuilaGob; Facebook: www.facebook.com/huilagob; YouTube: www.youtube.com/huilagob





GOBERNACION DEL HUILA

Departamento Administrativo de Planeación

Empresarios turísticos apoyados con tasa compensada.	20	50	1	1	100%	
Programas de asociatividad y cooperativismo para el desarrollo turístico del departamento impulsado.	0	1	1	1	100%	
Municipios de San Agustín y Villavieja en el programa de ciudades emblemáticas acompañadas y asistidas	0	2	2	1	50%	

Se realiza seguimiento en los 2 puntos de información turístico PIT, ubicados en la ciudad de Neiva, dotándolos de material gráfico para los visitantes de nuestro departamento.

Se ha realizado asistencia y apoyo técnico a 116 empresarios del sector turístico en el proceso de certificación en sostenibilidad en 9 municipios de Departamento del Huila, siendo estos: Aipe 3 empresarios, Altamira 1 empresario, Neiva 67 empresarios, Paicol 1 empresario, Palermo 1 empresario, Rivera 25 empresarios, San Agustín 1 empresario, Timaná 2 empresarios y Villavieja 15 empresarios asistidos.

Con el apoyo de la Fundación Escuela Tecnológica de Neiva se logró capacitar 3 Municipios del departamento del Huila entre ellos los municipios de La Plata y Neiva con un total de 30 docentes en turismo por municipio. Se participo con un total de 30 instructores en el área de turismo del Municipio de San Agustín.

105

Durante el primer trimestre se realizó apoyo a la convocatoria de los diferentes proyectos que serán financiados por el INC, donde se presentaron los municipios de Palestina, Guadalupe, Colombia, Pitalito, Agrado, La Plata, Garzón, Gigante, La Argentina, San Agustín y Aipe. Así mismo, mediante convenio interadministrativo No. 121 cuyo objeto es "Mantenimiento y mejoramiento del templo Nuestra Señora de Aránzazu bien de interés turístico del Municipio de Palestina".

Una Campaña de Promoción Turística- El Departamento del Huila ha logrado acompañamiento y compromiso por parte del Ministerio de Comercio Industria y Turismo, entidad que ha incluido al Huila dentro de uno de los 12 corredores turísticos nacionales, una estrategia que cubre los 32 departamentos del País y 311 municipios: En el Departamento del Huila vincula 13 municipios a saber: Aipe, Villavieja, Neiva, Rivera, Yaguará, Gigante, Paicol, Garzón, Altamira, Pitalito, Palestina, San Agustín e Isnos. Así mismo, Procolombia ha definido al Huila como un prospecto Destino de Eventos e Incentivos Internacionales. -Una campaña de promoción turística nacional e internacional. Se realiza compraventa de mobiliario y distintivos para el fortalecimiento turístico en el departamento del Huila.

Bajo convocatoria realizada en el 2017 se apoyó el Hotel Campestre Santiago del Alma, para realizar dotación del lugar para poder dar mayor disponibilidad y un mejor servicio a los Huilenses, se realiza bajo convenio suscrito con FINDETER No. 147 de 2009.

A través de Vitrina Turística de ANATO se promocionaron diferentes productos de nuestro departamento. Igualmente, se realizaron 6 talleres de capacitación a los diferentes empresarios de nuestro departamento y se llevó a cabo la participación del Departamento del Huila en COLOMBIA TRAVEL EXPO 2017 que se realizó los días 4,5 y 6 de octubre, se realizaron en 5 sedes las cuales fueron: Neiva, Villavieja, Pitalito, San Agustín, Garzón.

"El Camino es la Educación"

Edificio Gobernación Calle 8 Cra 4 esquina; Neiva – Huila - Colombia; PBX: 8671300

www.huila.gov.co; twitter: @HuilaGob; Facebook: www.facebook.com/huilagob; YouTube:www.youtube.com/huilagob





GOBERNACION DEL HUILA

Departamento Administrativo de Planeación

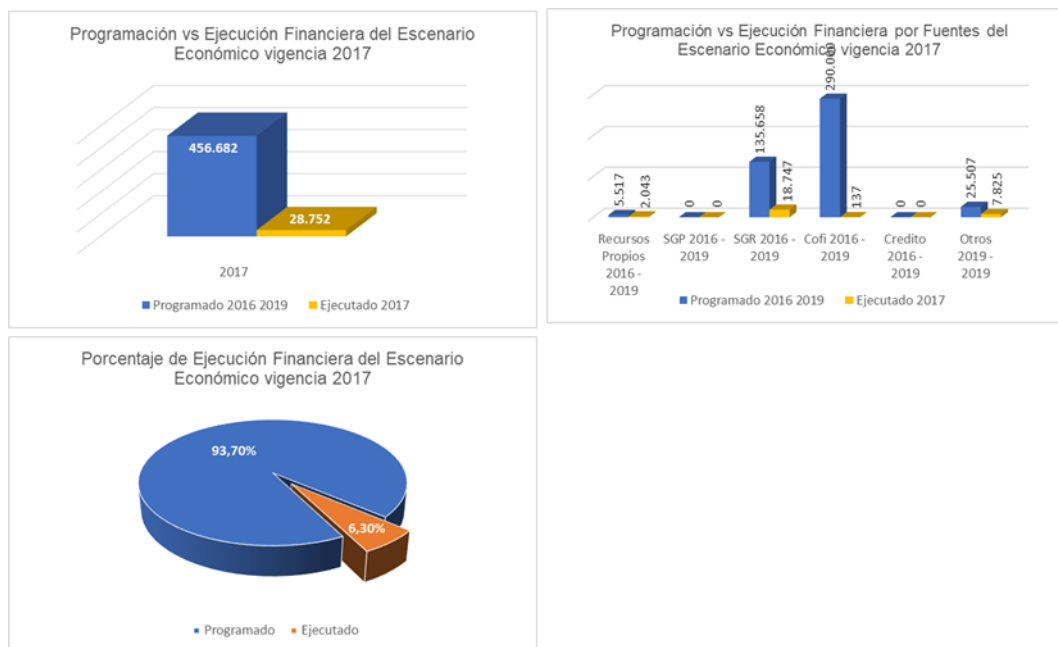
116 Empresarios Turísticos asistidos técnicamente en el proceso de certificación de los municipios de: Aipe 3 empresarios. Altamira, Paicol, Palermo y San Agustín 1 empresario por municipio. Neiva 67 empresarios. Rivera 25 empresarios. Timaná 2 empresarios y Villavieja 15 empresarios.

Mediante la realización de talleres de capacitación a los 3.998 empresarios (1.504 mujeres y 2.494 hombres) de nuestro departamento, cumpliendo la meta de asociatividad y cooperativismo para el desarrollo turístico del departamento impulsado, se realizaron en 5 sedes las cuales fueron: Neiva, Villavieja, Pitalito, San Agustín, Garzón-

El municipio de San Agustín, beneficiado en el programa de ciudades emblemáticas acompañadas y asistidas. Se realiza convenio interadministrativo Municipio de San Agustín y el Departamento del Huila, en el cual se dejan los recursos para adelantar el contrato de obra denominado "Mejoramiento urbanístico y paisajístico del centro histórico y turístico del Municipio de San Agustín", logrando avanzar en la respectiva meta planteada para esta vigencia.

El escenario económico ejecuto recurso por valor de \$ 28.752 millones correspondiente a un 6.30% del valor programado para el cuatrienio 2016-2019, adicionalmente se logró cofinanciar recursos por un monto de \$ 137 millones.

106



"El Camino es la Educación"

Edificio Gobernación Calle 8 Cra 4 esquina; Neiva – Huila - Colombia; PBX: 8671300
www.huila.gov.co; twitter: @HuilaGob; Facebook: www.facebook.com/huilagob; YouTube: www.youtube.com/huilagob





GOBERNACION DEL HUILA

Departamento Administrativo de Planeación

4.3. TERRITORIAL

4.3.1. Sectores Administrativos

4.3.1.1. ORDENAMIENTO TERRITORIAL

4.3.1.1.1. Programas

4.3.1.1.1.1. Huila ordenado y sostenible.

Objetivo: Promover el desarrollo territorial, mediante procesos de planificación participativos, la gestión de planes de OT y de alianzas y formas de organización territorial, al igual que de proyectos estratégicos para el desarrollo.

Meta de Resultado	Línea Base	Meta 2019
Instrumentos existentes de ordenamiento territorial articulados.	26	51

Metas de producto	Línea base	Meta 2019	Valor esperado 2017	Valor logrado 2017	Porcentaje de avance 2017	Nivel de cumplimiento
Nuevo Plan de Ordenamiento Territorial Departamental POTD Formulado.	1	1	1	0,5	50%	
Comisiones Municipales y Departamental de ordenamiento territorial creadas y en funcionamiento en el Departamento.	13	25	3	5	100%	
Esquemas asociativos Territoriales entre departamentos o entre municipios para la libre y voluntaria conformación de alianzas estratégicas.	1	2	1	0.5	50%	
Municipios asistidos en la actualización y seguimiento de sus Planes de Ordenamiento Territorial Municipal – POTM.	9	14	2	4	100%	
Proyectos regionales para el Desarrollo Territorial sostenible en desarrollo.	2	7	0	1	14,29%	

Se aprobó el proyecto FORMULACIÓN DEL PLAN DE ORDENAMIENTO TERRITORIAL DEL DEPARTAMENTO DEL HUILA, mediante Acuerdo 063 de la OCAD Regional por valor de \$4.208.418.830 y se encuentra en proceso de elaboración de los estudios previos para la contratación. El proyecto contempla la elaboración de los estudios básicos AVR para 15 Municipios del Departamento. (Neiva, Aipe, Palermo, Yaguara, Saladoblanco, Pital, Tarqui, Nátaga, Algeciras, Colombia, Santa María, Teruel, Hobo, La Plata; Iquira). Respecto a la cofinanciación se tiene que el SGR - Fondo de Compensación Regional 60% aportó el valor de \$3.482.955.566, SGR Fondo de Compensación Regional 40% - Municipios Colombia, Algeciras y Nátaga por valor de \$98.156.146, SGR asignaciones directas Neiva con \$400.294.947 y Recursos

“El Camino es la Educación”

Edificio Gobernación Calle 8 Cra 4 esquina; Neiva – Huila - Colombia; PBX: 8671300

www.huila.gov.co; twitter: @HuilaGob; Facebook: www.facebook.com/huilagob; YouTube: www.youtube.com/huilagob





GOBERNACION DEL HUILA

Departamento Administrativo de Planeación

Propios otros Municipios por valor de \$227.012.172 Aipe (\$48.148.031) Palermo (\$40.571.221), Yaguara (20.661.415), Saladoblanco (\$20.204.642), Pital (\$14.426.934), Tarqui (\$8.157.949), Santa María (\$15.066.975), Teruel (\$18.620.598), Hobo (\$12.389.826), La Plata (\$19.993.809); Iquira (\$8.770.772).

Respecto a las Comisiones Municipales y Departamental de ordenamiento territorial se conformo cinco comisiones municipales de ordenamiento en los Municipios de La Plata, Pitalito, Santa María e Iquira, y Hobo conforme a los acuerdos municipales.

Se firmó el acuerdo de voluntades para la conformación de la Región Administrativa de Planificación (RAP Sur) conformada por los Departamentos de Nariño, Putumayo, Caquetá, Cauca, Tolima y Huila, actualmente se está revisando el componente económico del Departamento.

Los Municipios asistidos en la actualización y seguimiento de sus Planes de Ordenamiento Territorial Municipal son Altamira (Inversión \$102.774.000), Hobo (Inversión \$111.054.000), Agrado (Inversión \$98.634.000), y Pitalito (Inversión \$105.000.00), así mismo se brindó asistencia técnica a los municipios de San Agustín y Acevedo.

En cuanto a Proyectos Regionales para el Desarrollo Territorial sostenible en desarrollo, registra avance en la estructuración y revisión de proyectos estratégicos del departamento del Huila con el propósito de diseñar el proceso de socialización a través de talleres en los municipios.

108

4.3.1.1.1.2. Sistema de Información Regional del Departamento

Objetivo: Sistema de Información Regional (SIR) actualizado y con mantenimiento en la página Web, utilizando la herramienta Sistema de Información Geográfico del Huila SIGDEHU y mecanismos de reporte de información en línea, en colaboración con los municipios y demás entidades públicas y privadas.

Meta de Resultado	Línea Base	Meta 2019
Sistema de Información Regional SIR – Sistema de Información Geográfico SIGDEHU actualizados, en funcionamiento y operando en la WEB.	2	2

Metas de producto	Línea base	Meta 2019	Valor esperado 2017	Valor logrado 2017	Porcentaje de avance 2017	Nivel de cumplimiento
Usuarios al año que consultan el SIR – SIGDEHU.	60.000	60.000	60.000	52.500	87,50%	



“El Camino es la Educación”

Edificio Gobernación Calle 8 Cra 4 esquina; Neiva – Huila - Colombia; PBX: 8671300
www.huila.gov.co; twitter: @HuilaGob; Facebook: www.facebook.com/huilagob; YouTube: www.youtube.com/huilagob





GOBERNACION DEL HUILA

Departamento Administrativo de Planeación

Actualización de cartografía a escala 1:25.000 en zona rural de los municipios.	37	37	37	37	100%	
Elaborar Cartografía a escala 1:2.000 de Cascos Urbanos y Centros Poblados de Municipios del Departamento.	29	43	35	16	45,71%	
Apoyar a los municipios en el montaje y operación del SIG municipal	8	13	13	12	92,31%	
Territorialización Sectorial en el SIGDEHU, para análisis en función del territorio, y en el logro de los Objetivos de Desarrollo Sostenible ODS.	ND	1	1	1	100%	

Con relación al sistema de información regional y geográfica del departamento registra 52.500 visitas a la pagina SIR -SIGDEHU con corte a 31 diciembre de 2017.

Se logró actualizar un 98% respecto a la cartografía de la red vial terciaria y la red veredal de los 37 Municipios del Departamento del Huila. Por otro lado se avanzó en la cartografía de los cascos urbanos y centro poblados mediante la toma de fotografías áreas y ortofotos georreferenciado en los centros poblados Betania y Ospina Pérez en Palermo, Guacirco y San Luis en Neiva, San Joaquín en Santa María, Valencia de la Paz en Iquira, pacarni en Tesalia, San Andrés, Gallego y Villa Losada en la Plata, para el desarrollo de la cartografía del sistema de información geográfica del Huila - SIGDEHU e Instrumento para los planes de ordenamiento territorial departamental y municipales.

Los Municipios apoyados en la vigencia anterior se les continúo asesorando y facilitando cartografía para actualización de lamisma, corresponde a los municipios de Aipe, Baraya, Tello, Tesalia, Rivera, Isnos, Suaza y Palestina. Se apoyaron nuevos municipios como son La Argentina, Santa Maria, Algeciras e Iquira en el montaje y operación del SIG

La meta de producto relacionada a la Territorialización Sectorial en el SIGDEHU, para análisis en función del territorio, y en el logro de los Objetivos de Desarrollo Sostenible ODS, se cumplió en un 100% mediante la entrega de la cartografía básica 1:2.000 y 1:25000 de los 37 municipios del departamento al equipo formulador del PDOT del Departamento del Huila.

4.3.1.1.1.3. Gestión del riesgo de desastres, responsabilidad de todos

Objetivo: Aportar al desarrollo económico y social y al desarrollo seguro y sostenible del territorio mediante la gestión del riesgo de desastres.

Metas de Resultado	Línea Base	Meta 2019
% de inversión del presupuesto del departamento destinado a rubros relacionados con conocimiento, reducción del riesgo y manejo de desastres.	0,1%	1%



“El Camino es la Educación”

Edificio Gobernación Calle 8 Cra 4 esquina; Neiva – Huila - Colombia; PBX: 8671300
www.huila.gov.co; twitter: @HuilaGob; Facebook: www.facebook.com/huilagob; YouTube: www.youtube.com/huilagob





GOBERNACION DEL HUILA

Departamento Administrativo de Planeación

Metas de producto	Línea base	Meta 2019	Valor esperado 2017	Valor logrado 2017	Porcentaje de avance 2017	Nivel de cumplimiento	
Acciones del plan departamental de gestión del riesgo de desastres en ejecución. (Sistema de información, estudios de AVR, diagnóstico de amenazas, SAT, obras de prevención y mitigación, fortalecimiento a organismo socorro, entre otras).	3	11	6	0	0%		
Asistencia y apoyo a los consejos municipales para la gestión del riesgo de desastres en la definición de medidas de conocimiento, reducción del riesgo y manejo de desastres.	37	37	37	37	100%		110
% de Familias damnificadas atendidas según solicitud de los consejos municipales para la gestión del riesgo de desastres.	30%	30%	30%	30%	100%		

El Departamento invierte recursos en los procesos de conocimiento, reducción del riesgo y manejo de Desastre, en cumpliendo de esta forma con el marco de la Ley 1523 del 24 de abril de 2012. Se adelanto el proceso de estudios previos para la dotación a los Consejos Municipales para la Gestión del Riesgo de Desastres por valor de \$2.557.306.000 orientado al fortaleciendo de los organismos de socorro y cumpliendo con las acciones establecidas en el Plan Departamental para la Gestión del Riesgo de Desastres. Se beneficio a los 37 Municipios ya que las inversiones establecidas fortalecen los Consejos Municipales para la Gestión del Riesgo de Desastres.

Con la Emergencia en Rivera, Campoalegre, y Algeciras, se invirtieron recursos para el apoyo a las familias damnificadas, de igual forma el apoyo a los municipios con situación de declaratoria de calamidad pública como lo son: Teruel, Palermo, Santa María, La Argentina, Colombia, Iquira, Neiva, Saladoblanco, Timaná.

Se brindo apoyado a 1.814 familias con combos leves, kist alimentarios, de cocina, aseo y sobrecamas en los municipios de Algeciras beneficiando a 1.158 familias, Campoalegre 560 familias, Rivera 46 familias y el Municipio de Teruel con 50 familias beneficiadas.



“El Camino es la Educación”

Edificio Gobernación Calle 8 Cra 4 esquina; Neiva – Huila - Colombia; PBX: 8671300
www.huila.gov.co; twitter: @HuilaGob; Facebook: www.facebook.com/huilagob; YouTube: www.youtube.com/huilagob





GOBERNACION DEL HUILA

Departamento Administrativo de Planeación


4.3.1.2. MEDIO AMBIENTE Y CAMBIO CLIMÁTICO

4.3.1.2.1. Programas

4.3.1.2.1.1. Gestión del recurso hídrico

Objetivo: Lograr un desarrollo sostenible mediante el manejo eficiente de las cuencas hídricas, que permita contar con agua de calidad y cantidad para garantizar el consumo humano y de los sectores productivos.


Meta de Resultado	Línea Base	Meta 2019
Número de POMCH formulados	1	3

Metas de producto	Línea base	Meta 2019	Valor esperado 2017	Valor logrado 2017	Porcentaje de avance 2017	Nivel de cumplimiento
Planes de Ordenamiento y Manejo de Cuencas Hidrográficas - POMCHs formulados	1	3	2	2	100%	

111

El avance corresponde al PONCH de la cuenca del Rio las Ceibas, adelantando procesos de ordenamiento social, ambiental y productivo. Así mismo de avanza en la construcción de instrumentos para la ejecución de programas y proyectos que permita mejorar la cantidad y calidad de agua suministrada por esta fuente al acueducto urbano de Neiva. La actualización del Plan de ordenamiento y manejo de la cuenca se ajusta a los lineamientos normativos generados por el IDEAM.

Meta de Resultado	Línea Base	Meta 2019
Hectáreas de predios estratégicos para la conservación del recurso hídrico.	45.651	48.651

Metas de producto	Línea base	Meta 2019	Valor esperado 2017	Valor logrado 2017	Porcentaje de avance 2017	Nivel de cumplimiento
Predios para conservación de recurso hídrico.	42	57	4	3,25	81,25%	

El avance que registra la meta de producto está centrado en el municipio de Colombia, Garzón, Paicol y Suaza. En el municipio de Colombia se adelanto la compra del predio denominado reserva productos veredales con un área de 510 hectáreas ubicado en la vereda Galilea, para



“El Camino es la Educación”

Edificio Gobernación Calle 8 Cra 4 esquina; Neiva – Huila - Colombia; PBX: 8671300
www.huila.gov.co; twitter: @HuilaGob; Facebook: www.facebook.com/huilagob; YouTube: www.youtube.com/huilagob





GOBERNACION DEL HUILA

Departamento Administrativo de Planeación

protección de la fuente hídrica del río Cabrera, generando impacto en la protección y conservación de áreas de importancia hídrica que abastece el acueducto municipal y veredales.

Con recursos de la Corporación Autónoma Regional del Alto Magdalena - CAM y el municipio de Garzón, se adquirió un predio en zona de nacimiento de la quebrada Garzón, con el fin de producir incremento del área boscosa natural para la conservación del recurso hídrico y la calidad del agua.

En el Municipio de Paicol se adquirió un predio de 223 hectáreas de interés hídrico que abastece acueducto del casco urbano municipal y cuyo propósito es preservar el área boscosa nativa y mejorar en cantidad y calidad el recurso hídrico del área de influencia.

Se compró el predio denominado reserva productos veredales del municipio de Suaza con un área de 570 hectáreas ubicado en la vereda el Vergel, para protección de la fuente hídrica del Río Suaza, esta acción asegura la protección y conservación de áreas de importancia hídrica que abastece acueductos municipales y veredales.

Meta de Resultado	Línea Base	Meta 2019
Planes de Ordenamiento y Manejo de Cuencas Hidrográficas (POMCH) en ejecución en colaboración con las autoridades competentes.	1	5

112

Metas de producto	Línea base	Meta 2019	Valor esperado 2017	Valor logrado 2017	Porcentaje de avance 2017	Nivel de cumplimiento
Sectores productivos apoyados para reconversión hacia sistemas de producción sostenible	2	10	2	2	100%	●
Sistemas de tratamiento de aguas residuales de uso agropecuario.	204	354	35	35	100%	●

En desarrollo de las metas de producto, permitió brindar apoyo a la producción orgánica de los sistemas productivos de cacao y banano que le permita a los productores desarrollar actividades económicas agrícolas amigables con el medio ambiente. En ese sentido se intervino la producción orgánica en 57 hectáreas de cacao y en 11 de banano, generando valor agregado a la producción, descontaminación de fuentes hídricas, mejores oportunidades de mercado, y certificación de predios en producción limpia.

Se instaló un SMTA 400 y SMTA 600 con el fin de manejar las aguas residuales de la actividad productiva de café y evitar la contaminación de las fuentes hídricas, asegurando de esta manera descontaminación de fuentes hídricas, mejoramiento en la calidad del recurso hídrico, y valor agregado en la calidad del grano de café.



“El Camino es la Educación”

Edificio Gobernación Calle 8 Cra 4 esquina; Neiva – Huila - Colombia; PBX: 8671300
www.huila.gov.co; twitter: @HuilaGob; Facebook: www.facebook.com/huilagob; YouTube: www.youtube.com/huilagob





GOBERNACION DEL HUILA

Departamento Administrativo de Planeación

4.3.1.2.1.2. Gestión del recurso forestal

Objetivo: Garantizar la gestión integral del recurso bosque para su adecuado aprovechamiento buscando la estabilidad de los ecosistemas, el sustento y la calidad de vida, en beneficio de las generaciones presentes y futuras.

Meta de Resultado	Línea Base		Meta 2019	
Hectáreas reforestadas y/o revegetalizadas.	931		2.131	

Metas de producto	Línea base	Meta 2019	Valor esperado 2017	Valor logrado 2017	Porcentaje de avance 2017	Nivel de cumplimiento
Metros lineales para aislar áreas de protección.	20.000	48.000	9.000	20.200	100%	●
Hectáreas de plantaciones forestales.	780	980	80	80	100%	●

113

El cumplimiento y avance de la meta corresponde al cerramiento de 2.220 hectáreas en las fuentes hídricas de importancia en el municipio de Garzón, garantizando la conservación y revegetalización de áreas con vegetación nativa y en el Municipio de Neiva se delimitaron áreas de bosque primario con mira de incrementar el recurso hídrico en la zona de la vereda San Miguel en el área de influencia del Río las Ceibas, reactivando la regeneración y repoblamiento natural de las especies

4.3.1.2.1.3. Gestión por la biodiversidad y el cambio climático

Objetivo: Fortalecer el patrimonio natural del departamento a través de la conservación, recuperación y manejo de los ecosistemas, soporte de su base ambiental, y la identificación y priorización de medidas de adaptación al Cambio Climático.

Metas de resultado	Línea Base	Meta 2019
Programas estratégicos para la conservación, recuperación y manejo de los ecosistemas y adaptación al cambio climático.	4	8





GOBERNACION DEL HUILA

Departamento Administrativo de Planeación

Metas de producto	Línea base	Meta 2019	Valor esperado 2017	Valor logrado 2017	Porcentaje de avance 2017	Nivel de cumplimiento
Talleres de capacitación en educación ambiental.	ND	200	40	59	100%	
Humedales intervenidos interinstitucionalmente para su recuperación.	ND	3	1	1	100%	
Acciones articuladas para el desarrollo del plan de cambio climático Huila 2050: preparándose para el cambio climático.	ND	10	3	4	100%	
Proyectos de mercados verdes y/o biocomercio adicionales.	63	73	3	4	100%	

Con la realización de talleres en temas relacionados con manejo de residuos sólidos, conservación de cuencas hidrográficas, adaptación al cambio climático y reforestación y conservación de fauna y flora se logro los siguientes avances: Implementar actividades relacionadas con la reducción de la vulnerabilidad y adaptación al cambio climático a través de 50 talleres, capacitaciones, articulación de actores y uso adecuado de recursos naturales. Se logro el apoyo a 10 organizaciones de productores con orientación y capacitación en temas de riesgos de desastres en el sector productivo como también se brindó apoyo técnico a la gestión del riesgo en el sector agropecuario, en el marco de la política pública de gestión ambiental

114

Así mismo se apoyaron 5 organizaciones de productores con proyectos ambientales, y se desarrollaran actividades de formación en los temas ambientales de que tratan los proyectos en el marco de la política pública ambiental. Se desarrollaron acciones orientadas en formación y capacitación en asuntos ambientales caracterizando la población intervenida con proyectos ambientalmente sostenibles. Se brindo apoyo jurídico de manera general a organizaciones para la defensa del territorio, orientada específicamente a proyectos mineroenergéticos, mediante acciones como talleres, capacitaciones y participación en mesas técnicas ambientales. Finalmente, se loro avanzar en un cambio de actitud del campesino frente al manejo y conservación de los recursos naturales, sensibilización sobre la mitigación del impacto de la variabilidad y el cambio climático.

En cuanto a humedales intervenidos el avance se registra en la Protección de la laguna el Curibano mediante el aislamiento y limpieza de la zona siembra de especies nativas, asegurando la recuperación de área de importancia hídrica y paisajística, con participación comunitaria en zona de interés público.

Como acciones desarrolladas en el Plan Climático se implementaron proyectos agroforestales en los subsectores café con el establecimiento de material arbóreo para sombrío, en guadua establecimiento de áreas con fines proteccionista y bosques mediante la implementación de bosques dendroenergéticos para el uso doméstico. El impacto se verá reflejado en la disminución de la tala indiscriminada del bosque nativo, sombrío para la actividad productiva café y generación



“El Camino es la Educación”

Edificio Gobernación Calle 8 Cra 4 esquina; Neiva – Huila - Colombia; PBX: 8671300
www.huila.gov.co; twitter: @HuilaGob; Facebook: www.facebook.com/huilagob; YouTube: www.youtube.com/huilagob





GOBERNACION DEL HUILA

Departamento Administrativo de Planeación

de oxígeno para mitigar el deterioro ambiental ocasionado por el cambio climático y recuperación de cobertura vegetal en áreas de protección específicamente con guadua.

En el municipio de Campoalegre se implementó una estrategia de desarrollo que permitió descontaminar el sector arrocerero de residuos sólidos provenientes de insumos utilizados en la producción de arroz, mediante la recolección de envases vacíos y empaque de agroquímicos.


Respecto a la meta de Proyectos de mercados verdes, se avanzó en la recuperación del mecanismo de polinización en la flora nativa y actividades agrícolas para aumentar productividad y sostenibilidad ambiental, disminución del uso de tutorado vegetal proveniente de la tala del bosque y establecimiento de condiciones adecuadas para el desarrollo de la ganadería mediante la implementación de especies arbóreas en las pasturas que contribuya a la incorporación de nutrientes al suelo y la disminución de la temperatura por sombríos en las praderas. En ese sentido se brindó apoyo institucional a renglones productivos para producción limpia en apicultura con la entrega de colmenas, en frutas (pitahaya), sistemas de tutorado y en ganadería con el establecimiento de parcelas silvopastoriles. Se implementó un proyecto en el Municipio de Algeciras afín a la producción más limpia, uso de insumos orgánicos, menor contaminación por agroquímicos, manejo del recurso hídrico, beneficiando a los productores de cacao con insumos orgánicos y acompañamiento técnico para hacer la transición a producción orgánica

115

4.3.1.2.1.4. Agua potable y saneamiento básico urbano constructor de bienestar y paz

Objetivo: Garantizar cobertura, calidad de agua y saneamiento básico a la población de la zona urbana del departamento, con inclusión social, enfoque diferencial y constructor de paz.

Meta de resultado	Línea Base	Meta 2019
Cobertura de acueducto en la zona urbana del Departamento.	98,10%	99,20%

Metas de producto	Línea base	Meta 2019	Valor esperado 2017	Valor logrado 2017	Porcentaje de avance 2017	Nivel de cumplimiento
Personas en la zona urbana con servicio de acueducto a través de la optimización y/o ampliación del sistema.	678.023	706.525	7.125	58.956	100%	

En esta meta se logró los siguientes avances: En el Municipio de Campoalegre el desarrollo del Proyecto, obras de reconstrucción y rehabilitación del sistema de abastecimiento de agua potable al 100% de la población del Municipio de Campoalegre, con una población beneficiada de 8.343 personas. En Colombia se ejecutó la Optimización de la red de aducción del acueducto municipal y cuya población beneficiada es de 2.582 personas, así mismo se ejecutó el proyecto: Reparación de daños causados por las fugas presentadas en el sistema de acueducto y mantenimiento de



“El Camino es la Educación”

Edificio Gobernación Calle 8 Cra 4 esquina; Neiva – Huila - Colombia; PBX: 8671300
www.huila.gov.co; twitter: @HuilaGob; Facebook: www.facebook.com/huilagob; YouTube: www.youtube.com/huilagob





GOBERNACION DEL HUILA

Departamento Administrativo de Planeación

canal que conduce las aguas del lavado de la PTAP y tanques de almacenamiento del municipio de Colombia. Proyecto cofinanciado en 100% con recursos de Aguas del Huila., 2.500 personas beneficiadas.

En el municipio de Garzón el Plan Maestro de Acueducto Fase I, se encuentra en ejecución. Presenta un avance del 95%. Y una población beneficiada de 43.353 personas. En Gigante se ejecutó la construcción del Plan Maestro de Acueducto Fase I, terminado y una población beneficiada de 3.380 personas. En la Argentina se firmó un convenio entre Aguas del Huila y el Municipio para la construcción y optimización de redes de acueducto urbanas por valor aproximado de \$511.000.000, y el Proyecto: Plan Maestro Acueducto, Proyecto viabilizado por el MVCT, actualmente cuenta con los recursos. A la fecha ya fue contratado por FINDETER y se ejecutara en la siguiente vigencia.

En Tarqui se ejecutó el Proyecto Plan Maestro de Acueducto y Alcantarillado, 300 personas beneficiadas. En el Municipio de Santa María se realizó la Rehabilitación de estructuras de captación del Guamal y San Benito que abastecen el acueducto, proyecto cofinanciado 100% con recurso del SGP y una población beneficiada de 3.247 personas.

Se encuentran en ejecución los siguientes proyectos: Rehabilitación provisional del sistema de abastecimiento de Acueducto urbano del municipio de Rivera, optimización de la Bocatoma LAS VENTAS DE PAICOL, el Plan Maestro de Acueducto Fase II Municipio de Oporapa y en Neiva el Proyecto implementación de la sectorización II fase para la optimización de la red de acueducto del Municipio de Neiva zona urbana Proyecto viabilizado por el MVCT, actualmente se encuentra inmerso en convenio firmado por el MVCT, FINDETER Y EL MUNICIPIO, lo que asegura sus recursos. La Optimización de la red de acueducto en la carrera 7 entre avenida circunvalar y calle 21 en las comunas 3 y 4 de la ciudad de Neiva y Mejoramiento y optimización de la red de alcantarillado sanitario en varios sectores de la ciudad de Neiva.

116

Meta de resultado	Línea Base	Meta 2019
Cobertura del servicio de alcantarillado en la zona urbana.	95,41%	96%

Metas de producto	Línea base	Meta 2019	Valor esperado 2017	Valor logrado 2017	Porcentaje de avance 2017	Nivel de cumplimiento
Personas con servicio de alcantarillado en la zona urbana con la optimización y/ o ampliación del sistema.	659.432	693.411	8.494	0	0%	

La meta no registra avance, sin embargo, quedaron contratadas obras que se ejecutaren en la siguiente vigencia. Las obras corresponden a: Construcción del Alcantarillado Barrio La Independencia y Construcción del Acueducto y Alcantarillado ciudadela El Oasis en el Municipio de Garzón. En la Argentina está el proyecto Plan maestro de Alcantarillado, y la Construcción del



“El Camino es la Educación”

Edificio Gobernación Calle 8 Cra 4 esquina; Neiva – Huila - Colombia; PBX: 8671300
www.huila.gov.co; twitter: @HuilaGob; Facebook: www.facebook.com/huilagob; YouTube: www.youtube.com/huilagob





GOBERNACION DEL HUILA

Departamento Administrativo de Planeación

sistema sanitario en el Alcantarillado del barrio el Jardín. En Nátaga el proyecto Optimización Alcantarillado del Municipio. En Oporapa el Plan Maestro de Alcantarillado.

En el Municipio de Pitalito el Proyecto Alcantarillado sanitario en la urbanización EL TRIUNFO y la Construcción y optimización Alcantarillado sanitario del barrio Madelena. En Tarqui la Restitución Alcantarillado sanitario Barrio Minuto de Dios.

Meta de resultado	Línea Base	Meta 2019
Cobertura del servicio de aseo en la zona urbana	98,76%	99%

Metas de producto	Línea base	Meta 2019	Valor esperado 2017	Valor logrado 2017	Porcentaje de avance 2017	Nivel de cumplimiento
Personas con servicio de aseo en la zona urbana mediante mecanismos técnicamente aceptados.	682.522	715.080	8.139	23.803	100%	

117

Se reformularon los Planes de Gestión Integral de Residuos Sólidos - PGIRS, que incluye análisis de la ruta de recolección, permitiendo mejorar y/o ampliar la cobertura

Meta de resultado	Línea Base	Meta 2019
% Municipios con índice de riesgo de la calidad del agua para consumo humano (IRCA) en la zona urbana apta para el consumo humano	67,57%	100%

Metas de producto	Línea base	Meta 2019	Valor esperado 2017	Valor logrado 2017	Porcentaje de avance 2017	Nivel de cumplimiento
Personas con agua apta para consumo humano con IRCA por debajo del 5%, a través de la optimización de las plantas de tratamiento.	633.883	722.303	22.105	0	0%	

Meta no registra avance.



"El Camino es la Educación"

Edificio Gobernación Calle 8 Cra 4 esquina; Neiva – Huila - Colombia; PBX: 8671300
www.huila.gov.co; twitter: @HuilaGob; Facebook: www.facebook.com/huilagob; YouTube: www.youtube.com/huilagob





GOBERNACION DEL HUILA

Departamento Administrativo de Planeación

Metas de producto	Línea base	Meta 2019	Valor esperado 2017	Valor logrado 2017	Porcentaje de avance 2017	Nivel de cumplimiento
Municipios con asistencia técnica en competencias laborales dirigida a operadores de redes y operadores de plantas de tratamientos de agua potable.	37	37	37	1	2,7%	

Se capacitaron a los operadores en el municipio de Acevedo.

Meta de resultado	Línea Base	Meta 2019
% de tratamiento de aguas residuales en la zona urbana	21,10%	26.27%

Metas de producto	Línea base	Meta 2019	Valor esperado 2017	Valor logrado 2017	Porcentaje de avance 2017	Nivel de cumplimiento
Personas con tratamiento de aguas residuales en la zona urbana, a través de sistemas nuevos de tratamiento de aguas residuales o sistemas optimizados.	139.135	181.532	10.599	0	0%	

El Proyecto Plan Maestro de Alcantarillado municipio de Santa María, presenta un avance del 20%, por ende, el cumplimiento de la meta física se refleja en la siguiente vigencia.

Meta de Resultado	Línea Base	Meta 2019
Aprovechamiento de residuos sólidos urbanos.	6%	25%

Metas de producto	Línea base	Meta 2019	Valor esperado 2017	Valor logrado 2017	Porcentaje de avance 2017	Nivel de cumplimiento
Sitios de disposición final generando aprovechamiento de residuos sólidos.	1	3	0	1	33,33%	



“El Camino es la Educación”

Edificio Gobernación Calle 8 Cra 4 esquina; Neiva – Huila - Colombia; PBX: 8671300
www.huila.gov.co; twitter: @HuilaGob; Facebook: www.facebook.com/huilagob; YouTube: www.youtube.com/huilagob





GOBERNACION DEL HUILA

Departamento Administrativo de Planeación

Se realizó la Campaña de Buen Manejo de Residuos Sólidos en la zona Centro del Departamento, esta campaña, incluyó actividades como: Realización de ferias con materiales reciclables, Instalación de 10 puntos ecológicos, aprovechando 158.4 toneladas al año de residuos, Capacitación a través de encuesta de cáseo aleatorias en el 10% de la población total de cada uno de los 8 Municipios. Se participó en acompañamiento social realizando las novenas navideñas, llevando un mensaje de buen manejo de residuos sólidos. Como resultado final se logró aprovechar un 2% de los residuos generados en la zona centro del Departamento.

Metas de resultado	Línea Base		Meta 2019	
Empresas viables empresarialmente y con cumplimiento frente a la normatividad.	30		37	

Metas de producto	Línea base	Meta 2019	Valor esperado 2017	Valor logrado 2017	Porcentaje de avance 2017	Nivel de cumplimiento
Empresas con asistencia técnica a través de seguimiento integral y plan de acción o mejora.	0	7	2	46	100%	
Aumentar el número de Municipios en esquema de operación regional	5	15	0	1	6,67%	

119

En las empresas de servicio públicos domiciliarios, se realiza el proyecto "Recuperación de Cartera", en la cual se brinda asistencia jurídica y financiera el cual presenta un 50% de avance de ejecución en 27 municipios del departamento, siendo estos: Acevedo, Agrado, Aipe, Algeciras, Altamira, Baraya, Garzón, Gigante, Guadalupe, Hobo, Iquira, Isnos, La Argentina, Oporapa, Palermo, Palestina, Pital, Rivera, Saladoblanco, San Agustín, Suaza, Tello, Teruel, Tesalia, Timaná, Villavieja y Yaguará. Igualmente se adelantó el programa de detección de usuarios Fraudulentos y clandestinos seguimiento de medición del índice de Agua No Contabilizada en los municipios de Acevedo, Agrado, Colombia, Gigante, Guadalupe

El Municipio de Nátaga, será operado por Aguas del Huila Sa ESP; en los servicios públicos de Acueducto, Alcantarillado y Aseo.

4.3.1.3. INFRAESTRUCTURA

4.3.1.3.1. Programas

4.3.1.3.1.1. Vías para la productividad y la paz

Objetivo: Apoyar a los 37 municipios del Departamento, mediante convenios en la construcción de vías urbanas, mejorando el espacio público y el entorno urbano de sus habitantes.



"El Camino es la Educación"

Edificio Gobernación Calle 8 Cra 4 esquina; Neiva – Huila - Colombia; PBX: 8671300
www.huila.gov.co; twitter: @HuilaGob; Facebook: www.facebook.com/huilagob; YouTube: www.youtube.com/huilagob





GOBERNACION DEL HUILA

Departamento Administrativo de Planeación

Meta de Resultado		Línea Base		Meta 2019	
Pavimentación de 300.000 M2 de la red vial urbana		211.354 M ²		511.354 M ²	

Metas de producto	Línea base	Meta 2019	Valor esperado 2017	Valor logrado 2017	Porcentaje de avance 2017	Nivel de cumplimiento
Municipios apoyados en pavimentación urbana mediante convenios	37	37	6	4	66,67%	

Se suscribió convenio con los municipios de Garzón, en desarrollo del contrato 1134 de 2015, se recibieron 4252.8 m2 de pavimento urbano en la vía La Independencia-Acueducto del Municipio de Garzón y en desarrollo del contrato 182 de 2016 se recibieron 2280.52 M2. se beneficiaron 46.834 habitantes del Municipio y 25 veredas cercanas al casco urbano.

En el Municipio de la Plata se realizó una inversión en el Contrato No 1099 de 2017 para la construcción de 10.446.99 m2 del anillo vial doña Ana Julia con una inversión de \$2.371.028.633 de pesos. En Neiva mediante convenio No 146 de 2017, se invirtieron para la pavimentación de 5.345 m2 con un aporte por el Departamento de \$1.020.969.184 de pesos y por el Municipio la suma de \$5.000.000 de pesos.

120

En Pitalito, en desarrollo del Contrato No 1166 de 2015 se recibieron 3944.74 m2 de pavimento. con la terminación de la obra se beneficiaron los habitantes del corregimiento de Bruselas. Por otro lado, el convenio 188 de 2016, celebrado con el Municipio de Pitalito se recibieron del aporte dado por el Departamento 3.059.74 m2 de pavimento en las vías del barrio portal de oriente y del convenio 221 de 2016 se recibieron 3489.4 m2 de pavimento en vías urbanas del Municipio.

En Rivera se realizó inversión en el convenio No 112 de 2017, para la construcción de un Box coulvert y pavimentación sobre la quebrada la Dinda con un aporte por el Departamento por valor de \$ 297.020.228 y por el Municipio la suma de \$10.000.000.

Mientras que el municipio de Tello en ejecución del contrato 066 de 2016, celebrado con el Municipio se recibieron 885.09 m2 de pavimento rígido. La Inversión se contabilizó en la vigencia 2016.

4.3.1.3.1.2. Transporte y Tránsito

4.3.1.3.1.2.1. Movilidad educada y sin accidentes

Objetivo: Garantizar la movilidad en los centros urbanos de los municipios del convenio.

“El Camino es la Educación”

Edificio Gobernación Calle 8 Cra 4 esquina; Neiva – Huila - Colombia; PBX: 8671300
www.huila.gov.co; twitter: @HuilaGob; Facebook: www.facebook.com/huilagob; YouTube: www.youtube.com/huilagob





GOBERNACION DEL HUILA

Departamento Administrativo de Planeación

Meta de Resultado	Línea Base	Meta 2019
Municipios con apoyo para la señalización vial.	ND	6

Metas de producto	Línea base	Meta 2019	Valor esperado 2017	Valor logrado 2017	Porcentaje de avance 2017	Nivel de cumplimiento
Demarcación de metros lineales en las vías municipales. De los seis municipios del convenio	ND	10.000	2.500	21.499	100%	●
Instalar señales verticales en vías municipales en los seis municipios del convenio	ND	100	30	471	100%	●
Campañas educativas de seguridad vial.	30	120	30	135	100%	●
Patrullas escolares "No conduzca Biche" conformadas	0	32	8	23	100%	●
Comparendos educativos	120	2.000	600	1.943	100%	●
Construcción sede transito departamental y patio	0	1	0	1	100%	●

121

Se adelanto el proceso de licitación pública No. L002-17 del 02/11/2017, para la demarcación de vías en los municipios de Acevedo con 2.130 Metros lineales de pintura tipo tráfico con imprimante, Aipe con 2.170 Metros lineales, Campoalegre con 2.130 Metros lineales, Gigante con 1.956 Metros lineales, Hobo con 1.760 Metros lineales, Rivera con 2.150 Metros lineales, San Agustín con 2.170 Metros lineales, Timina con 2.130 Metros lineales y el municipio de Suaza con 2.943 Metros lineales. Por otro lado, la misma licitación incluye señalizaciones verticales en las vías municipales de Acevedo con 50, Aipe 38, Campoalegre 50, Gigante 53, Hobo 52, Isnos 47, Rivera 46, San Agustín 50, Suaza 35 y el municipio de Timana con 50. Los resultados de avance de meta de producto se verán reflejados en el primer semestre de la vigencia 2018.

Se cumplió con la meta en campañas educativas de seguridad vial formando y sensibilizando la comunidad sobre los riesgos asociados al no uso de los elementos de seguridad, inculcando el respeto a las Normas de tránsito, sus deberes y responsabilidades con lo dispuesto en la Ley 769 de 2002 y sus decretos reglamentarios. Los municipios beneficiados son Acevedo con un total de participantes de 694 personas y con 17 actividades realizadas, en el Agrado 968 personas con 39 actividades, en el municipio de Aipe participaron 413 personas con 6 actividades, en Algeciras 955 personas con 29 actividades, en Altamira 490 personas con 18 actividades, Baraya 706 personas con 41 actividades, Campoalegre 591 personas con 44 actividades, Colombia 118 personas con 11 actividades, Elías 212 personas con 13 actividades, Gigante 582 personas con 31 actividades, Hobo 490 personas con 22 actividades, Iquira 555 personas con 25 actividades, Isnos 286



"El Camino es la Educación"

Edificio Gobernación Calle 8 Cra 4 esquina; Neiva – Huila - Colombia; PBX: 8671300
www.huila.gov.co; twitter: @HuilaGob; Facebook: www.facebook.com/huilagob; YouTube: www.youtube.com/huilagob





GOBERNACION DEL HUILA

Departamento Administrativo de Planeación

personas con 22 actividades, La Argentina 858 personas con 24 actividades, Nátaga 383 personas con 28 actividades, Oporapa 401 personas con 13 actividades, Palestina 60 personas con 7 actividades, Pital 307 personas con 17 actividades, Rivera 417 personas con 22 actividades, Saladoblanco 437 personas con 11 actividades, San Agustín 415 personas con 18 actividades, Santa María 374 personas con 19 actividades, Suaza 597 personas con 32 actividades, Tarqui 933 personas con 37 actividades, Tello 540 personas con 19 actividades, Teruel 491 personas con 27 actividades, Tesalia 490 personas con 15 actividades, Timana 651 personas con 10 actividades, Villavieja 982 personas con 34 actividades y Yaguara 631 personas con 22 actividades realizadas en el municipio.

Con el apoyo interinstitucional se llega a los municipios de Acevedo, Agrado, Algeciras, Altamira, Baraya, Campoalegre, Colombia, Elías, Gigante, Hobo, Iquira, Argentina, Palestina, Pital Rivera, Santa María, Suaza, Tarqui, Timana y Tello, realizando la inclusión dentro del proceso y la formación de las patrullas escolares las cuales ayudan al propósito de la meta ya que participan de manera activa con su formación a apoyar la administración municipal con el control del tránsito la localidad.

Se realizaron 1.300 comparendos pedagógicos en 27 municipios durante las jornadas de capacitación y sensibilización en seguridad vial con el compromiso de ser ejemplares en la manera de comportarnos en la vía. Después de realizarse el proceso de los comparendos educativos se realizaron las capacitaciones a los contraventores indicándose por cada una de las infracciones aplicadas el significado correspondiente y las consecuencias de infringirlas por los costos que representan no solo económico sino por sus implicaciones que llevan en un accidente de tránsito.

122

Se concluyó la construcción de la segunda fase de la sede de tránsito departamental y con ello se realizará el traslado de las oficinas para la nueva sede previo el establecimiento de las condiciones de operación del RUNT y los servicios de telecomunicaciones indispensables para su funcionamiento. Igualmente se contrató la realización de las obras de la fase III de la nueva sede mediante licitación No. 001-2017 adjudicado el contrato de Construcción el 11/11/2017 y la interventoría el 28 de diciembre de 2017 para iniciar trabajos en la próxima vigencia, la cual tiene como finalidad el diseño y la construcción del Centro Integral de Atención al público donde se realizará la capacitación a los infractores a las Normas de Tránsito.

4.3.1.4. VIVIENDA

4.3.1.4.1. Programas

4.3.1.4.1.1. Viviendas para la dignidad y la Paz

Objetivo: Disminuir el déficit de vivienda nueva de la zona urbana del Departamento del Huila.

Meta de Resultado	Línea Base	Meta 2019
% Hogares con déficit cuantitativo de vivienda nueva	6,40%	4,23%



“El Camino es la Educación”

Edificio Gobernación Calle 8 Cra 4 esquina; Neiva – Huila - Colombia; PBX: 8671300
www.huila.gov.co; twitter: @HuilaGob; Facebook: www.facebook.com/huilagob; YouTube: www.youtube.com/huilagob





GOBERNACION DEL HUILA

Departamento Administrativo de Planeación

Metas de producto	Línea base	Meta 2019	Valor esperado 2017	Valor logrado 2017	Porcentaje de avance 2017	Nivel de cumplimiento
Número de subsidios complementarios para adquisición de vivienda de interés social y prioritario.	1.651	7.051	774	2.276	100%	●
Número de subsidios en especie para vivienda de interés social y prioritario.	640	2.640	590	1.090	100%	●
Número de subsidios complementarios (Servicios públicos) para vivienda de interés social y prioritaria para organizaciones populares de vivienda	ND	300	75	1.773	100%	●

Con el programa de vivienda gratuita II, el departamento ha gestionado 2.124 soluciones de vivienda y por emergencia 152 total 2.276 soluciones de vivienda, con el fin de disminuir el déficit cuantitativo de vivienda.

123

Para vivienda gratuita II se presentaron 27 proyectos con el apoyo y asesoría a los municipios por parte de Camacol y FONVIHUILA, de los cuales se viabilizaron técnica, jurídica, y financieramente, por FINDETER 22 de estos proyectos, de los cuales 7 proyectos (Acevedo, Gigante, Guadalupe, Pitalito, Saladoblanco, Baraya, Campoalegre) ya están en proceso de contratación los cuales suman 734 nuevas viviendas por un valor de \$37.903.899.460; seis municipios más (La Argentina, La Plata, Rivera, Palermo, Agrado, Aipe). hasta el momento se han gestionado del gobierno Nacional \$109.683.763.560 millones de pesos para el departamento del Huila; incluido la primera fase de 800 viviendas (Garzón, Pital, Suaza y Timaná) por emergencia está en proceso de ejecución 152 viviendas en los municipios de Campoalegre y Colombia. con una inversión de \$7.676.675.083.

De los 7 proyectos de los municipios de (Acevedo, Gigante, Guadalupe, Pitalito, Saladoblanco, Baraya, Campoalegre) de la los cuales suman 734 nuevas viviendas por un valor de \$37.903.899.460; con la convocatoria No 73 del 30 de junio de 2017 el Consorcio Alianza Colpatria, realizo comité técnico para la selección de la constructora encargada de ejecutar los proyectos en los 7 municipios. Mediante acta No 96, fue seleccionada la empresa Germán Mora Insausti. para los seis proyectos presentados por los municipios de (La Argentina, La Plata, Rivera, Palermo, Agrado, Aipe) los cuales suman 590 nuevas viviendas por un valor de \$30.467.712.100. Igualmente se realizó la selección del contratista ejecutor de la obra por medio del Consorcio Alianza Colpatria convocatoria No 84 acta No 102 del comité evaluador del 24 de julio del año en curso, eligiendo al Consorcio Huila PVG II. Estos 2 procesos están en la fase de contratación. Lo aportado por la nación son \$41.312.152.000. esto quiere decir que el departamento ha gestiona 2.124 soluciones de vivienda gratis por un valor de \$109.683.763.560. por emergencia está en proceso de ejecución 152 viviendas entre los municipios de Campoalegre y Colombia por un valor de \$7.676.675.083. para un total de 2276 vivienda por un valor de \$ 117.360.438.643. gestionados por el departamento a nivel nacional. por la asesoría técnica para la formulación, estructuración y presentación de los 27 proyectos para este programa de vivienda gratuita II se invirtieron en recursos propios \$200.000.000

“El Camino es la Educación”

Edificio Gobernación Calle 8 Cra 4 esquina; Neiva – Huila - Colombia; PBX: 8671300

www.huila.gov.co; twitter: @HuilaGob; Facebook: www.facebook.com/huilagob; YouTube:www.youtube.com/huilagob





GOBERNACION DEL HUILA

Departamento Administrativo de Planeación

Con relación a los subsidios en especie para vivienda de interés social y prioritaria, el departamento gestionó mediante la firma del convenio marco de la política de vivienda 1.090 subsidios, distribuidos en el municipio de La plata con 300 subsidios, Rivera 250, Pitalito 140 y 400 subsidios de vivienda para el programa de mi casa ya.

El Número de subsidios complementarios en servicios públicos otorgados a las organizaciones populares de vivienda fue de 1.773 Por un lado se firmó un Convenio para la ejecución y construcción de 1.523 redes intradomiciliarias, en los municipios de Campoalegre con 412 y una inversión de \$960.025.519, La Plata con 412 por un valor de \$1.451.693.479, Garzón 340 por valor de \$1.353.774.172 y Timaná 525 por valor de \$1.658.189.986. Para un total de \$5.423.683.156, gestionados ante el Ministerio de Vivienda Ciudad y Territorio. Por otro lado, el Departamento aportó al proyecto de dotación e infraestructura de servicios públicos acueducto y alcantarillado sanitario y fluvial, el valor de \$179.548.411, beneficiando a 250 familias. Proyecto que fue aprobado por el municipio de Rivera y viabilizado por la gobernación.

Meta de Resultado	Línea Base	Meta 2019
Hogares en déficit cualitativo de mejoramiento de vivienda	7,80%	7,02%

124

Metas de producto	Línea base	Meta 2019	Valor esperado 2017	Valor logrado 2017	Porcentaje de avance 2017	Nivel de cumplimiento
Número de subsidios complementarios para mejoramiento de vivienda de interés social y prioritario.	2.283	4.183	575	1.075	100%	●
Número de subsidios complementarios para mejoramiento de vivienda de interés social y prioritario a población víctima de desplazamiento.	192	242	10	156	100%	●
Número de subsidios complementarios para mejoramiento de vivienda de interés social y prioritario a población en condición de discapacidad.	23	73	10	148	100%	●

Con el Convenio Interadministrativo 054 de 2016 entre el Departamento y FONVIHUILA, se beneficiaron 1.075 familias de los cuales 156 son víctimas de desplazamiento, logrando así disminuir el déficit cualitativo de vivienda. Están en proceso de ejecución, los mejoramientos de vivienda para la población desplazada por parte del contratista ejecutor, Unión Temporal Mejoramientos de Vivienda OG 2016.



“El Camino es la Educación”

Edificio Gobernación Calle 8 Cra 4 esquina; Neiva – Huila - Colombia; PBX: 8671300
www.huila.gov.co; twitter: @HuilaGob; Facebook: www.facebook.com/huilagob; YouTube: www.youtube.com/huilagob

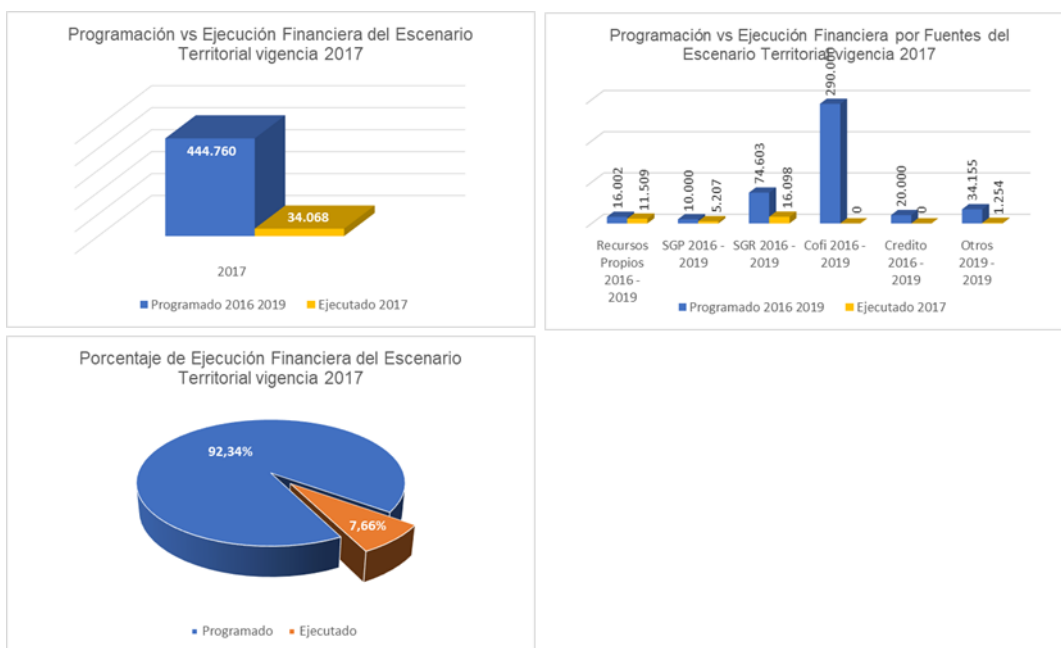




GOBERNACION DEL HUILA

Departamento Administrativo de Planeación

El escenario Territorial ejecuto recurso por valor de \$ 34.068 millones correspondiente a un 7.66% del valor programado para el cuatrienio 2016-2019.



“El Camino es la Educación”

Edificio Gobernación Calle 8 Cra 4 esquina; Neiva – Huila - Colombia; PBX: 8671300
www.huila.gov.co; twitter: @HuilaGob; Facebook: www.facebook.com/huilagob; YouTube: www.youtube.com/huilagob





GOBERNACION DEL HUILA

Departamento Administrativo de Planeación

4.4. RURAL Y PRODUCTIVO

4.4.1. Sectores Administrativos

4.4.1.1. ASOCIATIVIDAD

4.4.1.1.1. Programas

4.4.1.1.1.1. Huila asociada para la productividad

Objetivo: Promover la formalización empresarial y productiva de manera asociada en el departamento.

Meta de Resultado	Línea Base	Meta 2019
Asociaciones de productores formalizadas como empresas cooperativas	0	5

Metas de producto	Línea base	Meta 2019	Valor esperado 2017	Valor logrado 2017	Porcentaje de avance 2017	Nivel de cumplimiento
Sectores productivos asistidos técnicamente.	0	5	2	0	0%	

126

Meta no registra avance, sin embargo, se están realizando las acciones necesarias para dar cumplimiento en la próxima vigencia.

4.4.1.2. AGROPECUARIO Y MINERO

4.4.1.2.1. Programas

4.4.1.2.1.1. Desarrollo agropecuario

Objetivo: Asegurar de manera integral y eficiente el desarrollo productivo del departamento a partir de sus ventajas comparativas y potencialidades competitivas en el marco de la globalización de mercados.

Meta de Resultado	Línea Base	Meta 2019
Toneladas en el volumen de la producción agropecuaria.	1.022.663	1.124.929

Metas de producto	Línea base	Meta 2019	Valor esperado 2017	Valor logrado 2017	Porcentaje de avance 2017	Nivel de cumplimiento
Hectáreas sembradas para la producción agrícola.	314.769	330.507	2.000	8.307	100%	

"El Camino es la Educación"

Edificio Gobernación Calle 8 Cra 4 esquina; Neiva – Huila - Colombia; PBX: 8671300

www.huila.gov.co; twitter: @HuilaGob; Facebook: www.facebook.com/huilagob; YouTube: www.youtube.com/huilagob





GOBERNACION DEL HUILA

Departamento Administrativo de Planeación

Hectáreas de café por soqueo, reposición o nuevas áreas, con enfoque sostenible, adicionales, renovadas.	100.188	120.188	110.088	121.707	100%	●
Inventario de ganado bovino apoyado técnicamente.	415.246	425.246	0	-14.696	3,46%	●
Hectáreas de arreglos silvopastoriles y forrajes establecidos.	5.510	6.010	0	95	1,58%	●
Toneladas en la producción piscícola.	38.500	38.500	38.500	38.548	100%	●
Flujo de recursos (\$millones) para el financiamiento agropecuario (ICR, FAG Complementario y FONSA) apalancados.	361.990	380.000	4.391	178.302	100%	●
Instrumento Territorial para la participación en la reducción de los costos de producción en el desarrollo agropecuario, piscícola y agroindustrial	0	1	1	2	100%	●
Hectáreas con estudios de preinversión para sistemas de riego y drenaje.	43.924	53.924	144	544	100%	●
Hectáreas con infraestructura para irrigación.	36.172	38.672	0	800	2,07%	●
Hectáreas con infraestructura rehabilitada y/u optimizada.	23.980	28.980	1.270	1.526	100%	●
Hectáreas irrigadas con agua superficial almacenadas en estanques en tierra y/o de la oferta hídrica del subsuelo.	422,5	922,5	120	48	40%	●

127

El subsector agrícola participa en 950.317 toneladas métricas de alimentos y materia prima en la Meta de Resultado. No incluye los subsectores pecuario y piscícola. El progreso neto de la meta se calcula en 8.307 hectáreas sembradas para la producción agrícola destacándose renglones como maíz, yuca, banano, plátano, aguacate y maracuyá; a su vez se presenta para el trimestre de referencia, se presenta una disminución en las áreas sembradas de cultivos como arroz, frijol y frutales como granadilla, durazno entre otros. El cálculo obedece a la metodología de las Evaluaciones Agropecuarias Municipales - EVA del MADR y operadas por la Secretaria de Agricultura del Departamento - Observatorio de Territorios Rurales, con el referente del cierre de la vigencia 2016 y los pronósticos subsectoriales al cierre de la anualidad 2017. Se resalta que los rubros productivos son rastreados semestralmente mediante acceso a información de registros administrativos de Gremios de la producción, Asociaciones de productores, Mercados mayoristas y la institucionalidad.

En el Municipio den Aipe, Colombia, Campoalegre y Baraya se brindó apoyo en la captura y análisis de la información del sector cacaotero en el departamento del Huila, esta información coadyuva la identificación de las áreas sembradas en la actividad productiva cacao. En Algeciras y Campoalegre, mediante convenio interadministrativo No. 007 de 2017, suscrito entre el Departamento del Huila y el CPGA LA SIBERIA se apoyó el fortalecimiento de la productividad orgánica del cultivo de cacao.



“El Camino es la Educación”

Edificio Gobernación Calle 8 Cra 4 esquina; Neiva – Huila - Colombia; PBX: 8671300
www.huila.gov.co; twitter: @HuilaGob; Facebook: www.facebook.com/huilagob; YouTube: www.youtube.com/huilagob





GOBERNACION DEL HUILA

Departamento Administrativo de Planeación

Se dio apoyo técnico a 20 organizaciones de productores de aguacate en la zona centro del Departamento del Huila, así mismo se trabajó en fortalecer y consolidar el Acuerdo de Competitividad para el encadenamiento productivo agroalimentario y agroindustrial de caña panelera y frutícola. Igual importancia reviste el apoyo generado con el fin de consolidar los encadenamientos productivos de cacao y cereales en el departamento del Huila.

Con el propósito de fortalecer las capacidades productivas de los productores de frijol y el cumplimiento de la meta de resultado de las áreas establecidas en frijol, ciclo que se estima en 4 meses a partir de la siembra, la cual se estima en 90 toneladas en las 60 hectáreas establecidas, se adelanta el proceso de Hectáreas en frijol producidas mediante la aplicación de insumos biológicos orgánicos incorporadas a la producción agrícola, en Convenio Interadministrativo No. 232 de 2017 suscrito con el CPGA NOROCEAGRO, Municipio de Santa María y mediante Convenio Interadministrativo No. 232 de 2017 suscrito con el CPGA AGROSUR.

Con ocasión de inversiones del gremio cafetero y de la Gobernación del Huila, se observa la superación en las metas previstas en el Plan Indicativo Plurianual hasta consolidarse en 121.707 hectáreas renovadas por soqueo o por nuevas áreas con variedades resistentes a roya. Se vinculó un profesional de apoyo mediante Contrato No. 449, para atender la Secretaria Técnica de Café, el cual tiene como finalidad haber alcanzado el apoyo a la renovación de 3000 hectáreas de café mediante acciones de articulación de los diferentes actores de cadena. Se denota el fortalecimiento de la estrategia Reconversión Tecnológica y Productiva de la Caficultura Huilense, articulada entre la entidad territorial y el gremio de la producción, para el logro de una caficultura moderna y rentable.

128

Se aprecia, para el cálculo de la anualidad, un registro negativo del inventario ganadero del orden de 14.696 unidades en razón a los impactos negativos generados por el Fenómeno de El Niño durante la anualidad anterior que afectó factores de producción tales como pasturas, provisión de agua para abrevaderos y regadíos, transhumancia de ganado hacia los departamentos de Caquetá y Putumayo. No obstante, el registro negativo reportado, en lo corrido en la vigencia se aprecia una recuperación del inventario bovino respecto de la anualidad 2016, aunque por debajo de la línea base 2015.

Por iniciativa de organizaciones de productores, se ha avanzado en el establecimiento de arreglos silvopastoriles para la nutrición animal, información de fuente de las Evaluaciones Agropecuarias Municipales - EVA del Ministerio de Agricultura y Desarrollo Rural.

La incorporación de nuevas tecnologías para la producción piscícola en estanques en tierra (geomembranas) ha posibilitado mayor productividad y competitividad en la producción piscícola, reflejada en rendimientos por unidad de área y diversificación de la producción. En apoyo al departamento Contrato Profesionales con el fin de fortalecer y consolidar el Acuerdo de Competitividad para el encadenamiento productivo agroalimentario y agroindustrial piscícola del departamento del Huila.

Las agencias de financiamiento para el sector agropecuario en el departamento del Huila garantizaron recursos de inversión para 28047 operaciones de crédito para todos los subsectores del sector agropecuario. El gran flujo de recursos apalancados para el financiamiento de las actividades agropecuarias se origina por la reactivación y modernización del sector agropecuario, en particular con pequeños y medianos productores y a las condiciones climáticas, en particular

“El Camino es la Educación”

Edificio Gobernación Calle 8 Cra 4 esquina; Neiva – Huila - Colombia; PBX: 8671300

www.huila.gov.co; twitter: @HuilaGob; Facebook: www.facebook.com/huilagob; YouTube: www.youtube.com/huilagob





GOBERNACION DEL HUILA

Departamento Administrativo de Planeación

las acontecidas durante el primer semestre de 2017, estimularon la demanda y oferta de recursos para el financiamiento agropecuario, situación superior a la ocurrida en la anualidad anterior en la que incidió desfavorablemente el fenómeno del Niño.

En cumplimiento de la meta, mediante la Ordenanza No. 048 de 2016, se creó el Fondo de Agro insumos para la Competitividad Agropecuaria del Departamento del Huila - FACAGRO, instrumento territorial para participar en la reducción de los costos de producción en el desarrollo agropecuario, piscícola y agroindustrial. Se prevé la disminución de los costos de producción, particularmente en las actividades de los renglones productivos considerados estratégicos en la economía departamental (café, piscicultura, frutas, ganadería, cacao y cereales).

Se encuentra en ejecución la elaboración de la actualización y complementación de los estudios de factibilidad y diseños definitivos del distrito de riego de pequeña escala Matanzas del municipio de Paicol, y próximo a iniciar ejecución la misma acción, pero para el distrito de riego La Candelaria del municipio de La Plata, con cuales se le aportaría a la meta 600 hectáreas con estudios y diseños para su irrigación. La consultaría se adelantó mediante contrato carta de aceptación de oferta No. 775 de 2017, con la firma ERFOLG INGENIERÍA SAS.

En cuanto a hectáreas con infraestructura para irrigación, en cumplimiento de los compromisos adquiridos por EMGESA en la licencia ambiental que dio origen al proyecto QUIMBO, esta firma adelanta la construcción del distrito de riego LA PESCADA, para proveer de recurso hídrico las actividades productivas de los beneficiarios reasentados de los municipios de la zona de influencia del proyecto QUIMBO.

129

Por otro lado, se dio apoyo técnico a los proyectos de distritos de riego que se ejecuten en la unidad de adecuación de tierras de la Secretaria de Agricultura y Minería, a través de los siguientes contratos de apoyo: No. 029 de enero de 2017, el cual tiene como fin el apoyo jurídico en procesos de contratación que demanden los proyectos de adecuación de tierras referidos a los distritos de riego de pequeña y mediana escala en el departamento del Huila. No. 0233 de febrero de 2017, el cual tiene como fin el apoyo, acompañamiento y seguimiento técnico a los proyectos de distritos de riego de pequeña escala en el departamento del Huila y No. 0319 de marzo de 2017, el cual tiene como fin prestar servicios profesionales de apoyo técnico para la implementación y ejecución de proyectos de adecuación de tierras referidos a distritos de riego de pequeña y mediana escala.

En el marco de la Licencia Ambiental que dio origen al proyecto Quimbo, dentro de los compromisos de EMGESA está el adecuar área con infraestructura para riego en los municipios del área de influencia; el apoyo al proyecto Rancho Espinal del Llano de la Virgen, corresponde la rehabilitación de distrito de riego en compensación por la utilización de la boca para derivar agua para otros de interés de EMGESA, la intervención de la Secretaria de Agricultura corresponde al acompañamiento a la ejecución de las obras.

Se optimizan los distritos de riego Campoamor y Majo mediante la construcción de una pantalla de aquietamiento, activar el sistema de rebose el cual se encuentra obturado, mejorando el lavado hidráulico mediante la instalación de válvulas de compuerta y cambio de parte de las tapas de concreto, todo esto en el desarenador y sobre la línea de conducción un viaducto de 44 metros de longitud. Por consiguiente, contribuye al mejoramiento de la actividad productiva con la rehabilitación de las obras que proveen el recurso hídrico para los cultivos.

“El Camino es la Educación”

Edificio Gobernación Calle 8 Cra 4 esquina; Neiva – Huila - Colombia; PBX: 8671300

www.huila.gov.co; twitter: @HuilaGob; Facebook: www.facebook.com/huilagob; YouTube: www.youtube.com/huilagob





GOBERNACION DEL HUILA

Departamento Administrativo de Planeación

En los municipios de Campoalegre (13 has) y Rivera (35 has), irrigadas con agua superficial almacenadas en estanques en tierra para pasturas y pequeños cultivos.

4.4.1.2.1.2. Asistencia social rural

Objetivo: Contribuir a reducir las brechas para el acceso de oportunidades para el desarrollo socioeconómico con principios de equidad, sostenibilidad territorial.

Meta de Resultado	Línea Base		Meta 2019			
Pequeños y medianos productores asistidos.	35.124		40.124			
Metas de producto	Línea base	Meta 2019	Valor esperado 2017	Valor logrado 2017	Porcentaje de avance 2017	Nivel de cumplimiento
Mujeres rurales emprendedoras apoyadas con proyectos productivos a través del Fondo de Mujer Rural.	190	2.190	310	1.144	100%	
Familias campesinas incorporadas a los Programas de asistencia social rural de la oferta social rural y de la cooperación implementados en el Departamento del Huila (seguridad alimentaria, subsidio para tierras, formalización de la propiedad, soporte para proyectos de desplazados y víctimas del conflicto, reactivación para acceso al crédito, restitución de tierras, resguardos indígenas, población afrocolombiana, vivienda rural, red unidos, mujer y joven rural).	24.950	29.950	1.250	1.322	100,0%	
Pequeños y medianos productores con asistencia técnica directa rural integral.	12.096	15.000	904	5.250	100%	

Mujeres rurales apoyadas a través del Fondo Concursal de Fomento para la Mujer Rural (Decreto 1132 de 2014), con una cobertura para 37 organizaciones formales en el territorio departamental. El resultado corresponde a la intervención del Fondo de Mujer Rural con recursos del Gobierno Departamental a efecto de superar la brecha de inequidad social y productiva que afecta a la mujer rural del departamento. Se cuenta con soporte técnico mediante Contrato No. 0316 del 1 de marzo del 2017, para el fortalecimiento de capacidades productivas a organizaciones de mujeres rurales del Departamento del Huila.

130



“El Camino es la Educación”

Edificio Gobernación Calle 8 Cra 4 esquina; Neiva – Huila - Colombia; PBX: 8671300
www.huila.gov.co; twitter: @HuilaGob; Facebook: www.facebook.com/huilagob; YouTube: www.youtube.com/huilagob





GOBERNACION DEL HUILA

Departamento Administrativo de Planeación

940 familias campesinas con programas de asistencia social rural del nivel central, particularmente con Microfinanzas Rurales para el financiamiento de pequeños proyectos productivos de economía campesina orientados por el Banco Agrario. La meta de producto presenta progreso en razón a la política pública sectorial ofertada desde el nivel central a través del Banco Agrario para la financiación de sistemas productivos de economía campesina. 25 familias campesinas pobres beneficiadas con unidades productivas de pan coger para la seguridad alimentaria familiar y pequeños excedentes comercializados del Municipio de Acevedo.

En los programas de asistencia social rural en el departamento ha intervenido 15 organizaciones de productores de panela de economía campesina, que agrupan 305 familias. En el municipio de Timana se implementaron 52 proyectos de seguridad alimentaria con enfoque sostenible.

Se presta Asistencia Técnica Directa Rural Integral para pequeños y medianos productores agropecuarios en el departamento, con tres líneas productivas priorizadas: Cacao, Caña y Frutas. Se apoya mediante contrato de apoyo técnico No. 0513 de marzo de 2017, en la articulación, promoción y orientación de los CPGAs del departamento para la gestión de proyectos, negocios y planes generales de asistencia técnica y Contrato No. 0484 del 21 de marzo de 2017, cuyo objetivo es el de apoyo logístico y operativo en los eventos de promoción y orientación de Política Pública Sectorial Agropecuaria y de Desarrollo Rural en el Departamento del Huila. La meta propuesta presenta un cumplimiento superior al estimado para la anualidad en estudio merced al apoyo de recursos provenientes de la Agencia de Desarrollo Rural - ADR.

131

4.4.1.2.1.3. Riqueza minera sustentable y emprendimiento formal

Objetivo: Promover el equilibrio entre el crecimiento ordenado y la rentabilidad del negocio minero.

Meta de Resultado	Línea Base	Meta 2019
Toneladas de productos mineros	702.068	716.200

Metas de producto	Línea base	Meta 2019	Valor esperado 2017	Valor logrado 2017	Porcentaje de avance 2017	Nivel de cumplimiento
Diagnóstico sectorial minero en el departamento.	0	1	1	1	100%	●
Unidades de producción minera -UPM intervenidas para su formalización.	0	10	3	3	100%	●
Eventos de promoción del negocio minero.	0	4	1	2	100%	●
Unidades de producción minera con apoyo tecnológico.	0	25	10	15	100%	●

“El Camino es la Educación”

Edificio Gobernación Calle 8 Cra 4 esquina; Neiva – Huila - Colombia; PBX: 8671300
www.huila.gov.co; twitter: @HuilaGob; Facebook: www.facebook.com/huilagob; YouTube: www.youtube.com/huilagob





GOBERNACION DEL HUILA

Departamento Administrativo de Planeación

Sistemas de procesamiento mineral apoyados tecnológicamente.

0 4 1 2 100%



El diagnóstico sectorial minero permite establecer el comportamiento de la producción minera en el departamento, de cara a mercado regional y nacional, también determina el nivel de formalización de las unidades de producción minera, volúmenes de producción, regulación ambiental, nivel organizacional y tipo de explotaciones. Se caracterizaron 228 Unidades de Producción Minera, en 17 municipios del Departamento, en los renglones de materiales de construcción, materiales calcáreos, arcillas, oro y roca fosfórica. El ministerio de minas y energía en coordinación con la CAM suscribió el convenio interadministrativo GGC210/2016, para la caracterización de unidades de producción minera en el departamento del Huila, con el acompañamiento institucional de la Gobernación del Huila, a través de la Secretaria de Agricultura y Minería.

El avance en Unidades de producción minera representa un logro superior al 100% de la meta establecida, esto como resultado de la articulación de la institucionalidad del orden nacional y regional. Las intervenciones establecieron viabilidad técnica y para su formalización en materiales calcáreos, oro y materiales de construcción.

El sector minero participo de manera activa en la feria Expo Huila 2017 adelantada en el mes de septiembre de 2017, Se promocionaron las materias primas y productos de los renglones productivos materiales de construcción, materiales calcáreos, arcillas, oro y roca fosfórica. Mediante Contrato Interadministrativo No. 845 de 2017, suscrito con el Fondo Mixto de Cultura y Turismo, se adhirieron recursos económicos para la participación en la XIII Feria Nacional Minera y Expo metálica 2017, realizada en la ciudad de Medellín del 4 al 6 de octubre de 2017.

132

El avance representa un logro superior al 100% de la meta establecida en el apoyo tecnológico a los sistemas de procesamiento mineral, esto como resultado de la articulación de la institucionalidad del orden nacional y regional. Montaje de una planta de acidulación parcial para roca fosfórica por iniciativa de Fosfatos del Huila. Las intervenciones establecieron viabilidad técnica y para su formalización en materiales calcáreos, oro y materiales de construcción.

4.4.1.3. INFRAESTRUCTURA Y VIVIENDA RURAL

4.4.1.3.1. Programas

4.4.1.3.1.1. Agua potable y saneamiento básico rural constructor de bienestar y paz

Objetivo: Garantizar cobertura, calidad del agua y saneamiento básico a la población de la zona rural del Departamento, con inclusión social, enfoque diferencial y constructor de paz.

Meta de Resultado	Línea Base	Meta 2019
Cobertura en abastecimiento de agua en la zona rural	66,84%	68%



“El Camino es la Educación”

Edificio Gobernación Calle 8 Cra 4 esquina; Neiva – Huila - Colombia; PBX: 8671300
www.huila.gov.co; twitter: @HuilaGob; Facebook: www.facebook.com/huilagob; YouTube: www.youtube.com/huilagob





GOBERNACION DEL HUILA

Departamento Administrativo de Planeación

Metas de producto	Línea base	Meta 2019	Valor esperado 2017	Valor logrado 2017	Porcentaje de avance 2017	Nivel de cumplimiento
Personas en la zona rural con servicio de abastecimiento de agua; a través de la optimización y/o ampliación del sistema.	309.912	332.402	5.622	4.130	73,46%	

Para el abastecimiento de agua en la zona rural se adelantan los siguientes proyectos: Se firmó convenio con el Departamento para la ejecución del proyecto Acueducto regional Siberia, Berlín, La Esperanza, Centro Poblado San Adolfo que inicia ejecución en el año 2018, y la elaboración de Estudios y diseños del Acueducto de la Vereda El Mirador en el Municipio de Acevedo, estudios que están en ejecución.

Acueducto por bombeo Vereda La Cañada, Municipio de Agrado, beneficiando a 220 personas. Proyecto en ejecución 12% de avance. Estudios y diseños así: Estudios y diseños Proyecto Acueducto Vereda Cerro Negro; Estudios y diseños Acueducto Proyecto Mejoramiento de Acueducto Bejucal, el Progreso y Parada; Estudios y diseños de Acueducto Vereda La Unión; Estudios y Diseños Acueducto desde el punto la Chivera hasta la Escombrera, Municipio de Baraya, beneficiando a 200 personas. Proyecto reportado en 2016. Presenta un avance del 10%.

Se firma de convenio entre Departamento, Aguas del Huila y el Municipio de Campoalegre para los estudios y diseños de acueducto vereda Río Neiva, por valor \$120.000.000, inicia ejecución en el año 2018.

Otro sí al Convenio 005 de 2015, proyecto: Construcción Acueducto rural Vereda El Valle, Municipio de Colombia, 130 personas beneficiadas. Proyecto con avance del 100%.

Otro sí al Convenio 246, por valor de \$15.960.770, al Acueducto Zuluaga, El Encanto, Municipio de Garzón. Proyecto reportado en la vigencia 2016, presenta un avance del 80%, beneficiando a 400 personas.

Se firmo el convenio entre Aguas del Huila y Municipio de Gigante para la optimización del acueducto regional de las veredas Algarrobo, Cascajal, Agua Blanca, El Para, Primavera, Libertador, Centro Poblado 3 Esquinas y Centro Poblado Silvania por un costo de \$1.601.164.941 inicia ejecución en el año 2018.

Se viabilizado ante el MVCT el Plan Maestro de Acueducto Centro Poblado el Pensil, Municipio de La Argentina. Se firmó convenio con el Departamento para la ejecución del proyecto Ampliación del Acueducto del Centro Poblado El Juncal. inicia ejecución en el año 2018.

Se realizó Otro Sí al Convenio 246 de 2014, proyecto Adecuación y optimización del sistema de acueducto de la Vereda El Tigre, Corregimiento de Guacacallo, Municipio de Pitalito. 1.500 personas beneficiadas. Proyecto ejecutado. El Plan Maestro de Acueducto Centro Poblado La Victoria, Beneficiando a 2.500 personas; proyecto 100% ejecutado. Los Estudios y Diseño del Acueducto de Maito del Municipio de Tarqui, inicia ejecución en el año 2018.



"El Camino es la Educación"

Edificio Gobernación Calle 8 Cra 4 esquina; Neiva – Huila - Colombia; PBX: 8671300
www.huila.gov.co; twitter: @HuilaGob; Facebook: www.facebook.com/huilagob; YouTube: www.youtube.com/huilagob





GOBERNACION DEL HUILA

Departamento Administrativo de Planeación

Meta de Resultado	Línea Base		Meta 2019	
Cobertura del servicio de alcantarillado en la zona rural	23,22%		24,07%	

Metas de producto	Línea base	Meta 2019	Valor esperado 2017	Valor logrado 2017	Porcentaje de avance 2017	Nivel de cumplimiento
Personas con servicio de Alcantarillado, en la zona rural con la optimización y/o ampliación del sistema.	107.649	117.649	2.500	0	0%	

La meta no registra avance, se encuentra en ejecución los siguientes proyectos: Construcción de 28 baterías sanitarias, beneficiando a 140 personas; proyecto en etapa contractual y Construcción del Alcantarillado Centro Poblado San Marcos, 1.200 personas beneficiadas, con un avance del 5%, en el Municipio de Acevedo. Construcción sistema de Alcantarillado sanitario Vereda Santa Barbara (Sector Alto, Santa Barbara), del Municipio de Palestina. Rehabilitación del Alcantarillado sanitario del Centro Poblado El Palmar - Sector Anillo Turístico en el Municipio de San Agustín.

Construcción baterías sanitarias que se encuentran en etapa contractual para los municipios de: Aipe 8, beneficiando a 40 personas. Algeciras 20, beneficiando a 100 personas. Altamira 30, beneficiando a 150 personas. Colombia 28, beneficiando a 140 personas. Garzón 71, beneficiando a 355 personas. Guadalupe 11, beneficiando a 55 personas. Hobo 22, beneficiando a 110 personas. Iquira 78, beneficiando a 300 personas. Guadalupe 11, beneficiando a 55 personas. Hobo 22, beneficiando a 110 personas. Iquira 78, beneficiando a 390 personas. Isnos 16, beneficiando a 80 personas. La Plata 23, beneficiando a 115 personas. Nátaga 16, beneficiando a 80 personas. Neiva 1, beneficiando a 5 personas. Paicol 9, beneficiando a 45 personas. Palermo 17, beneficiando a 85 personas. Palestina 126, beneficiando a 630 personas. Pital 18, beneficiando a 90 personas. Pitalito 1, beneficiando a 5 personas. Rivera 13, beneficiando a 65 personas. San Agustín 45, beneficiando a 225 personas. Santa María 59, beneficiando a 295 personas. Suaza 11, beneficiando a 55 personas. Teruel 4, beneficiando a 20 personas. Timaná 17, beneficiando a 85 personas. Villavieja 65, beneficiando a 325 personas.

134



“El Camino es la Educación”

Edificio Gobernación Calle 8 Cra 4 esquina; Neiva – Huila - Colombia; PBX: 8671300
www.huila.gov.co; twitter: @HuilaGob; Facebook: www.facebook.com/huilagob; YouTube: www.youtube.com/huilagob





GOBERNACION DEL HUILA

Departamento Administrativo de Planeación

Meta de resultado	Línea Base	Meta 2019
% de tratamiento de aguas residuales en la zona rural	23,22%	24,07%

Metas de producto	Línea base	Meta 2019	Valor esperado 2017	Valor logrado 2017	Porcentaje de avance 2017	Nivel de cumplimiento
Personas con tratamiento de aguas residuales en la zona rural, a través de sistemas nuevos de tratamiento de aguas residuales o sistemas optimizados; individuales o colectivos.	107.649	117.649	2.500	3.145	100%	

En el Municipio de Paicol, se han beneficiado 3.143 personas con tratamiento de aguas residuales en la zona rural a través de sistemas nuevos de tratamiento de aguas residuales. Proyecto 100% terminado.

Meta de Resultado	Línea Base	Meta 2019
% de personas con acceso a agua potable en la zona rural del Departamento.	17,66%	17,66%

135

Metas de producto	Línea base	Meta 2019	Valor esperado 2017	Valor logrado 2017	Porcentaje de avance 2017	Nivel de cumplimiento
Personas en la zona rural con tratamiento de agua potable, a través de sistemas nuevos y/o plantas de tratamiento optimizados; ya sean individuales y/o colectivos	54.729	84.729	7.500	0	0%	
Juntas organizadas que cuentan con Planta de Tratamiento de agua potable con asistencia técnica en competencias laborales dirigida a operadores de redes y operadores de plantas de tratamiento de agua potable.	102	120	4	25	100%	

Se adelantaron tareas de IANC, con el propósito de detectar usuarios fraudulentos y/o clandestinos, así mismo, se realizó formación o capacitación en operación de redes de acueducto y alcantarillado con certificación en competencias laborales. Se realizó capacitación para operadores de planta de tratamiento de agua potable y agua residual, con certificación en competencia laboral. Se brindó capacitación en operadores de PTAP y PTAR, en gestión de los procesos de operación y mantenimiento de las mismas con certificación en competencias laborales



"El Camino es la Educación"

Edificio Gobernación Calle 8 Cra 4 esquina; Neiva – Huila - Colombia; PBX: 8671300
www.huila.gov.co; twitter: @HuilaGob; Facebook: www.facebook.com/huilagob; YouTube: www.youtube.com/huilagob





GOBERNACION DEL HUILA

Departamento Administrativo de Planeación

Meta de resultado	Línea Base	Meta 2019
Comunidad rural con sistemas de Acueducto y Alcantarillado bien manejados administrativa y técnicamente.	40%	60%

Metas de producto	Línea base	Meta 2019	Valor esperado 2017	Valor logrado 2017	Porcentaje de avance 2017	Nivel de cumplimiento
Población de la comunidad rural asistida y sensibilizada en buenas prácticas ambientales.	185.472	293.295	26.955	271.052	100%	

Comunidad asistida en Manejo de PTAP, en la Vereda Caloto: = 800 Manejo de PTAR: Las Mercedes 50= 250 Capacitación a operadores de redes: 10, del Municipio de Paicol, beneficiando a 1.150 personas. 4.080, personas asistidas administrativamente de las Veredas de: Amborco, Nilo, Ospina Pérez y Fátima. Se capacitó casa a casa en las Veredas de Amborco, Ospina Pérez y Nilo en buenas prácticas ambientales 21 Personas fueron capacitadas en Operación de redes de la zona rural del Municipio. 7.250 personas asistidas en el manejo de PTAP, de las Veredas de: Amborco, Regional Betania, El Juncal, Guácimos, 270 Personas asistidas en el manejo de PTAR de la Vereda de Betania. 8.991 personas asistidas.

136

4.4.1.3.1.2. Vías rurales para la productividad y la Paz

Objetivo: Garantizar la conectividad entre los territorios y la nación fomentando el crecimiento sostenible, el desarrollo humano y la integración de nuestra región.

Meta de Resultado	Línea Base	Meta 2019
% de la infraestructura vial de segundo orden en el Departamento del Huila atendida.	35,54%	78,34%

Metas de producto	Línea base	Meta 2019	Valor esperado 2017	Valor logrado 2017	Porcentaje de avance 2017	Nivel de cumplimiento
Mejoramiento de Km de la red vial de segundo orden	14.2 km	89.2 km	6,22 km	6,23 km	100%	
Rehabilitación de km de la red vial de segundo orden	13.4 km	43.4 km	6,3 km	2	32%	



“El Camino es la Educación”

Edificio Gobernación Calle 8 Cra 4 esquina; Neiva – Huila - Colombia; PBX: 8671300
www.huila.gov.co; twitter: @HuilaGob; Facebook: www.facebook.com/huilagob; YouTube: www.youtube.com/huilagob





GOBERNACION DEL HUILA

Departamento Administrativo de Planeación

Mantenimiento periódico de Km de la red vial de segundo orden en afirmado.	635.81 km	800 km	200 km	256.23 km	100%	
Mantenimiento rutinario anual de Km la red vial de segundo orden.	1.335.7 km	1.335.7 km	1.335.7 km	924,67 km	69,23%	
Señalización de unidades instaladas en la red vial de segundo orden.	353	700	290	290	100%	
Demarcación de metros lineales de la red vial de segundo orden.	137.600 ml	166.400 ml	17.000 ml	18.812 ml	100%	

Se recibieron en desarrollo del contrato No.1148 de 2015, 0.2 km de pavimento y se inició la ejecución del contrato No. 773 de 2017, para la pavimentación de 11 Km con una inversión de \$28.619 millones, para la obra y \$50.097 millones para la interventoría. Igualmente, en desarrollo de la ejecución de los contratos Nos. 530 de 2014, 1148 de 2015 y 1189 de 2015 se recibieron 5.41 km de red vial pavimentada, beneficiando a los municipios de Garzón y Pitalito. Se realizó inversión en los contratos de apoyo y asistencia técnica para el proyecto, por valor de \$ 64.000.000

En desarrollo del contrato No 1193 de 2015, se recibieron 1.5 km de red vial de segundo orden rehabilitada y del convenio 1193 de 2015, se recibieron 0.5 km de Neiva Palermo.

137

En desarrollo del contrato No 655 de 2016 se recibieron 28.3 km en los Municipios de Neiva (vegalarga) (4) Garzón (11), Palermo (9) , Baraya (4,3) y del contrato No 073 de 2017, se recibieron 17.93 km de mantenimiento periódico para las vías de los Municipios de Neiva (4) vía cruce Platanillal-Balsillas-San Antonio-Vegalarga el Cedral Piedra Marcada, Algeciras (5) Retiro de derrumbes, Campoalegre (0,93) La Pollera Cruce ruta 45-Algeciras y Campoalegre Bocatoma. Santa María (3) Santa María Vía Guácimos. Pitalito (5) Vía Pitalito Acevedo. Aipe (10,4) vía Pipilicua El Cauchito, Pitalito (19,5) Pitalito Isnos Guacacallo Oritoguaz, Santa María (5) Guácimos Santa María, Timana (0,220) Jarillones sobre el río Timanejo, Colombia (0,37) vía Neiva Colombia y Variante Colombia, Iquira (8) vía a Iquira Yaguara, Total 43,490 km). La Argentina (7,5), Tarqui/Tarqui el Vergel Maito Quituro El Cedro (17,700), Iquira, vía Iquira Yaguara (1), Aipe vía Pipiligua El Cauchito Praga Mesitas Santa Rita La Union (22), Yaguara Teruel vía Yaguara Teruel (9), Ruta 45 Algeciras (2,3), Neiva-Colombia (1,5), Yaguara-Teruel (2,3), Cruce Platanillal-Vegalarga (10), La Argentina Betania El Progreso (4,8), Tarqui Maito Quituro (35,8), Neiva-Santa Antonio (1,02). Palermo (14,1) vía Guadualito Corozal Ospina Pérez, Tarqui (14,8) Tarqui vía Tarqui El Vergel Maito Quituro El cedro vía Cruce Montañita Pueblito, El Tablón El vegon, Colombia (0,750) Colombia vía Neiva Colombia Río Ambica. para un total de 237.23 km de red mantenida.

En desarrollo del contrato No 1131 de 2015 se recibieron 9.5 km de mantenimiento en la vía Tarqui-Pital, beneficiando a 8.632 habitantes del Municipio del Pital, veredas cercanas y 12.665 habitantes del Municipio de Tarqui.

Se suscribió el contrato 1250 de 2017, para realizar 260 km de mantenimiento periódico para los 37 Municipios del Departamento. con una inversión de \$4.217.000.000 las metas físicas se reflejan en la vigencia 2018.



“El Camino es la Educación”

Edificio Gobernación Calle 8 Cra 4 esquina; Neiva – Huila - Colombia; PBX: 8671300
www.huila.gov.co; twitter: @HuilaGob; Facebook: www.facebook.com/huilagob; YouTube: www.youtube.com/huilagob





GOBERNACION DEL HUILA

Departamento Administrativo de Planeación

Se realizaron 56.724 km de red vial de segundo orden mantenida, mediante la ejecución de los contratos Nos. 1116 de 2015, 655 de 2016 y 073 de 2017, beneficiando a los municipios de Tarqui, Neiva, Garzón, Palermo, Baraya, Campoalegre, La Argentina, Acevedo, Pitalito, Santa María y Algeciras y se realizó inversión mediante el Contrato No. 073 de 2017, para el mantenimiento de la maquinaria por valor de \$ 663.807.116. Así mismo, en desarrollo del contrato de mantenimiento No. 1131 de 2015, se recibieron 15.2 km de mantenimiento y del contrato para el mantenimiento a puntos críticos No. 073 de 2017, se recibieron 44.9 km. Con el mantenimiento realizado se impactaron las comunidades de los municipios de Pital, Tarqui, Garzón, Saladoblanco, La Argentina, Timana, Elías, Isnos, Gigante, Santa María, La Argentina, Saladoblanco, Pitalito, Isnos, Palermo, Colombia e Iquira.

Se instalaron 290 unidades en 4.7 km de red vial secundaria pavimentada, al igual que se realizaron 18.800 metros lineales de demarcación en 4.7 km de red vial secundaria recibida, beneficiando al Municipio de Garzón.

Meta de Resultado	Línea Base	Meta 2019
% de la infraestructura vial de tercer orden mejorada mediante apoyo a los municipios del Huila.	11,71%	64,33%

Metas de producto	Línea base	Meta 2019	Valor esperado 2017	Valor logrado 2017	Porcentaje de avance 2017	Nivel de cumplimiento
Km de la red vial de tercer orden mejorado en afirmado.	1.414,19 km	3.200 km	446,5 km	367,728 km	82,36%	●
Km de la red de tercer orden mejorado en afirmado que conduce a las comunidades indígenas.	ND	100 km	22 km	0 km	0%	●
Km de la red vial de tercer orden rehabilitada (placa huella)	18,7 km	75 km	1,32 km	1,33 km	98,48%	●

En desarrollo del contrato No 655 del 2016 se recibieron 11.33 km de mantenimiento a puntos críticos en las vías de los Municipios de La Plata (4), Colombia, (2,3) Pitalito (5) y en desarrollo del contrato No 073 de 2017, se recibieron 353.38 km de mantenimiento a puntos críticos en los Municipios de Algeciras (32,855), construcción de jarillones en la quebrada La Mosca Mantenimiento vía el Casil Las Margaritas. Vía Andes Bajos Quebradon Sur El Cañadón La Danta Las Brisas, Las Perlas, Quebradon Norte, El Paraíso Colon El Silencio La División. Campoalegre (22,76) Atención a Avalancha con retiro de lodo y piedras Vía Potosí Alto Piravante, Guamal Las Pavas El Esmero, Bocatoma de Usugua. La Plata (23,5) Vía los Kiscos I.E. San Francisco Bajo, Alto San Francisco Los Ángeles, Vía Jetzem Alto Jetzem Colombia (16,9) Vía Santana San Emilio San Rafael Nueva Granada La Argentina (33,2) Vía Cruce Mirador Sinaí Cruce Pensil Bajo Pensil-Vía La Cantera Las Águilas Los Puentes Mirador-Buenos Aires, Cruce San Roque Oporapa. Pitalito 13,980 Equipo de Hidrosuccion. La Argentina (9,5) Vía Gallego, La Argentina, La Cantera Las Águilas Los Puentes Buenos Aires, Cruce San Roque Oporapa, Vía Los Puentes Cruce El

“El Camino es la Educación”

Edificio Gobernación Calle 8 Cra 4 esquina; Neiva – Huila - Colombia; PBX: 8671300

www.huila.gov.co; twitter: @HuilaGob; Facebook: www.facebook.com/huilagob; YouTube: www.youtube.com/huilagob





GOBERNACION DEL HUILA

Departamento Administrativo de Planeación

Pensil Vía La Argentina El Carmen Quebrada Negra. Campoalegre (3,1) Vía Venecia El Tabor El Roble El Paraíso, Santa María (1,5) Santa María, Santa Teresa Guadualito, Corozal Ospina Pérez. Garzón (3,95) Vía Zuluaga Cruce La Macarena I.E. El Batán Vía Garzón San Rafael Vía Filo Platanares El Recreo. Algeciras (Acevedo, Campoalegre, Algeciras, Teruel, Aipe, Garzón, y Palermo. La Argentina(6), Pitalito-vía Bruselas, bombonal-keneddy (5,9), San Agustín san Agustín-pradera-Fátima-puerto quinchana-alto quinchana-la florida (10,4), Algeciras-vía cruce paraíso, las brisas-Líbano-naranjos bajos-naranjos altos-quebrada norte (5,4), Pitalito-Nátaga-Paicol (1.7 Vactor), Palermo vía casa (terminación de pavimentación)-cruce Ospina perez-ie nilos upar charco el bejuco cruce vía Neiva-Yaguará (10,2), Yaguará, Vía a Costa Brava-Cruce I.E. Upar-Charco El Bejuco-Cruce Vía Neiva-Yaguará(10,6), Suaza-Cruce Acevedo-Gallardo (6,9), Pitalito-Vías Igaly-El Jardín y Pitalito-San Adolfo (4,4), San Agustín-Vía San Agustín-Pradera-Fátima-Puerto Quinchana-Alto Quinchana-La Florida (15,1), Algeciras-La Perdiz-Los Pinos-Casa Blanca-La Línea-Santana Ramos (13,2), Colombia-Santa María-Tarqui-Nátaga-Rivera Hidrosuccion Vactor (4,98), Palermo-Vía Casa-Cruce Ospina Pérez-I.E. Nilo-Las Brisas-I.E. Andes-Vereda la Florida (13,5), San Agustín a San Agustín-Pradera Fátima-Puerto Quinchana-Alto Quinchana-La Florida (12), Algeciras-Cruce Paraíso-Las Brisas-Líbano Naranjos Bajos- Naranjos Altos-Quebrada Norte-Ramales (13,7), Colombia, Neiva-Colombia-Rio Ambica (0,890). Baraya (4,9) Vía Las Perlas Rio Blanco, San Agustín (21,9) Vía San Agustín Pradera Fátima Puerto Quincha Alto Quinchana La Florida, Vía A San Agustín Obando Vía El Carmen La Magdalena Marbella.

139

En desarrollo del contrato No 584 de 2017, se recibieron 0.018 km de mantenimiento mediante la construcción de un puente vehicular en la vereda Campobello sobre la quebrada el Cedro del Municipio de Pitalito. Con el Desarrollo del proyecto 10166 habitantes de la región fueron beneficiados con la construcción del puente en razón a que la región presenta una baja comercialización de sus productos y dificultad en el tránsito vehicular por el embotellamiento de algunas veredas. Se realizo inversión mediante contrato No 584 de 2017, para la construcción de un puente vehicular en la vereda Campobello del Municipio de Pitalito y el contrato No 769/2017 para realizar la interventoría a la obra en mención inversión por valor de \$ 769.036.695,00 Con el Desarrollo del proyecto 10.166 habitantes de la región fueron beneficiados con la construcción del puente en razón a que la región presenta una baja comercialización de sus productos y dificultad en el tránsito vehicular por el embotellamientos de algunas veredas

Se realizó inversión mediante contrato No 846 de 2017 para prestar el servicio de ensayo de laboratorios para el control de calidad de las obras que adelanta la Secretaria de Vías e Infraestructura del Departamento por valor de \$30.000.000 de pesos, igualmente mediante contrato 867 de 2017, se realizó inversión para prestar los servicios de topografía brindando apoyo a la supervisión técnica y administrativa en los contratos y convenios de la Secretaria de Vías e Infraestructura por valor de \$15.000.000 de pesos , mediante contrato 141 de 2017, se realizó inversión para el transporte requerido para desplazamiento a las obras por valor de \$10.000.000 de pesos. Mediante contratos de prestación de servicios para el apoyo a la supervisión de contratos y convenios derivados del proyecto se invirtieron \$172.868.000 de pesos.

Se realizó inversión mediante contrato para atención a puntos críticos No 1250 de 2017, con una inversión de \$388.000.000 de pesos para los 37 Municipios del Departamento.

Se realizó inversión mediante convenio No 115 de 2017, para la construcción de un puente colgante peatonal sobre el río Magdalena, de 0.52 km de luz, con un aporte por el Departamento de \$290.661.319 de pesos y por el Municipio la suma de \$10.000.000 de pesos. Con la

“El Camino es la Educación”

Edificio Gobernación Calle 8 Cra 4 esquina; Neiva – Huila - Colombia; PBX: 8671300

www.huila.gov.co; twitter: @HuilaGob; Facebook: www.facebook.com/huilagob; YouTube:www.youtube.com/huilagob





GOBERNACION DEL HUILA

Departamento Administrativo de Planeación

Construcción del Puente peatonal se busca mejorar la movilidad y la conexión de las veredas La Gaitana, Yamural, Marbella La Magdalena Alto Quinchana con el centro poblado Puerto Quinchana punto en donde se accede a la vía de tercer orden que comunica al casco urbano de San Agustín, zona Turística del Departamento.

Se realizó inversión para el Municipio de Tesalia, mediante el mejoramiento de 14.53 km de vías en zona rural del Municipio de Tesalia incluyendo la construcción de un muro de contención y ocho alcantarillas, por valor de \$100.000.000 y por el Municipio de Tesalia la suma de \$60.510.125 de pesos. Con la realización del mantenimiento y mejoramiento de 14.52 km la red vial de tercer orden del Municipio de Tesalia se busca mejorar la comunicación entre las veredas Guamal, Vergel, Florida, Piedra Gorda, Los Yuyos, Los Guácimos, Sinaí, El Dave y Moral.

En desarrollo de los contratos No 1156 de 2015, se recibieron 0.3 km de placa Huella, beneficiando al Municipio de San Agustín, con lo cual se beneficiaron 5.554 habitantes del centro poblado de los cauchos y sus 12 veredas que lo componen especialmente los productores de café especial, granadilla y aguacate Hass del Municipio de San Agustín,

En desarrollo del contrato No 1176 de 2015, se recibieron 1 km de placa Huella, beneficiando a los Municipios Timana, con lo cual se beneficiaron 5027 habitantes de la región incluyendo las veredas Montañitas, San Antonio, San Isidro, Santa fe Quinche Naranjal Centro Poblado Cosanza y Sector la Bolsa en el Municipio de Timana se verán beneficiados con el mantenimiento de la malla vial terciaria.

140

Mediante convenio No 120 de 2017, se realizó inversión por el Departamento de \$61.446.806.25 y por el Municipio la suma de \$22894200, para la construcción de obras complementarias, en el puente el Totumo Red de tercer orden del Municipio de Colombia. y se realizó inversión en los contratos para el apoyo y la supervisión a las obras en ejecución por valor de \$ 5200000 de pesos

Mediante contrato No 938 de 2017 para la construcción de 1.815 km de placa huella en zona rural del Municipio de Palestina se invirtieron para la obra (\$1.500.785.283) y para el contrato de interventoría No 1115 de 2017 de la obra en mención la suma de \$105.315.000) y se realizó inversión en los contratos para el apoyo y la supervisión a las obras en ejecución por valor de \$ 5200000 de pesos

Mediante convenio No 113 de 2017, se invirtieron por el Departamento \$147.386.104 de pesos y por el Municipio la suma de \$147.386.104 de pesos para la rehabilitación de 0.02 km del puente vehicular entre las veredas Santa Inés y Holanda sobre el Rio Guachicos del Municipio de Pitalito y se realizó inversión en los contratos para el apoyo y la supervisión a las obras en ejecución por valor de \$ 5200000 de pesos

4.4.1.3.1.3. Energía rural para el bienestar

Objetivo: Apoyar mediante convenio a los 37 municipios del departamento, en la construcción y ampliación de coberturas en energía eléctrica en la zona rural.



“El Camino es la Educación”

Edificio Gobernación Calle 8 Cra 4 esquina; Neiva – Huila - Colombia; PBX: 8671300
www.huila.gov.co; twitter: @HuilaGob; Facebook: www.facebook.com/huilagob; YouTube: www.youtube.com/huilagob





GOBERNACION DEL HUILA

Departamento Administrativo de Planeación

Meta de Resultado	Línea Base	Meta 2019
Ampliar mediante convenio el 0,88% la cobertura de servicio de energía eléctrica en el área rural de los 37 municipios del departamento.	91%	91,88%

Metas de producto	Línea base	Meta 2019	Valor esperado 2017	Valor logrado 2017	Porcentaje de avance 2017	Nivel de cumplimiento
Conectar 2.000 viviendas con energía en la zona rural	1.689	3.689	405	405	100%	
Apoyar un proyecto de electrificación en la zona rural para las comunidades indígenas	1	2	0	1	50%	
Conexiones a nuevas viviendas con energía alternativa en la zona rural	ND	20	7	7	100%	

141

En desarrollo del convenio 979 de 2015, se recibieron 7 conexiones a usuarios localizados en el Municipio de Campoalegre de la vereda el Palmar bajo, 59 en la Plata en la vereda el Carmelo (33) y vereda Santa Marta (26). 36 en Nátaga vereda el Teniente y el Socorro, 84 en Palestina, 29 usuarios de la vereda el cedro del Municipio de San Agustín y 46 usuarios de la vereda Los Alpes del Municipio de Guadalupe, 107 en Pitalito en la vereda Alto Magdalena (32), en la vereda Divino Niño (40) y en la vereda Higuerón (35) y 37 en la vereda el Centro del municipio de Tesalia.

4.4.1.3.1.4. Gas rural calidad de vida

Objetivo: Promover y apoyar la construcción y ampliación de coberturas en gas en el área rural del Departamento del Huila.

Meta de Resultado	Línea Base	Meta 2019
% de Cobertura en gas en la zona rural del Departamento del Huila.	23%	40,7%

Metas de producto	Línea base	Meta 2019	Valor esperado 2017	Valor logrado 2017	Porcentaje de avance 2017	Nivel de cumplimiento
Usuarios nuevos conectados al servicio de gas en la zona rural.	6.645	25.645	2.853	2.327	81,56%	
Apoyar un proyecto de gas en la zona rural para las comunidades indígenas	0	1	1	1	100%	



“El Camino es la Educación”

Edificio Gobernación Calle 8 Cra 4 esquina; Neiva – Huila - Colombia; PBX: 8671300
www.huila.gov.co; twitter: @HuilaGob; Facebook: www.facebook.com/huilagob; YouTube: www.youtube.com/huilagob





GOBERNACION DEL HUILA

Departamento Administrativo de Planeación

En desarrollo del convenio 210 de 2014 se recibieron 104 conexiones a nuevas viviendas con servicio de gas en el Municipio de Acevedo beneficiando 520 habitantes, 120 conexiones en el Municipio de Altamira con una población beneficiada 600 personas, 5 conexiones en el Municipio de Elías con 25 habitantes beneficiados, 82 conexiones en el Municipio de Isnos con 410 habitantes beneficiados, 5 conexiones en el Municipio de Nátaga. con 25 habitantes beneficiados, 168 conexiones en el Municipio de Oporapa, con 840 habitantes beneficiados, 596 en el Municipio de Pitalito con 2.980 habitantes beneficiados, 41 conexiones Municipio de Saladoblanco con 205 habitantes beneficiados, 172 conexiones Municipio de San Agustín con 1.025 habitantes beneficiados, 1 conexión en el Municipio de Suaza con 5 habitantes beneficiados, y 1.033 conexiones en el Municipio de Timana con 5.165 habitantes beneficiados.

Se realizó inversión mediante convenio 149 de 2017, para entregar subsidio de conexión y otorgar un bono al costo de la instalación interna y la puesta en marcha del servicio público de gas natural 245 usuarios de la zona rural, de los cuales 58 pertenecen al resguardo indígena Yanacona del Municipio de Pitalito, por valor de \$ 576.475.281, los municipios beneficiados son: 20 usuarios de la zona rural del Municipio de Aipe, por valor de \$ 165.55.534, 15 usuarios de la zona rural del Municipio de Algeciras, por valor de \$ 12.416.650, 5 usuarios de la zona rural del Municipio de Campoalegre, por valor de \$1.655.553, 40 usuarios de la zona rural del Municipio de Garzón, por valor de \$ 33.111.067, 25 usuarios de la zona rural del Municipio de Gigante, por valor de \$20.694.417, 20 usuarios de la zona rural del Municipio de Neiva, por valor de \$16.555.534, y 25 usuarios de la zona rural del Municipio de Rivera, por valor de \$20.694.417

142

4.4.1.3.1.5. Vivienda rural para la dignidad y la paz

Objetivo: Disminuir el déficit cuantitativo de vivienda nueva en zona rural del Departamento del Huila

Meta de Resultado		Línea Base		Meta 2019	
% Hogares con déficit cuantitativo de vivienda nueva		5,60%		5,02%	

Metas de producto	Línea base	Meta 2019	Valor esperado 2017	Valor logrado 2017	Porcentaje de avance 2017	Nivel de cumplimiento
Número de subsidios complementarios para adquisición de vivienda de interés social y prioritario.	1.740	2.990	490	0	0%	●
Número de subsidios complementarios para adquisición de vivienda de interés social y prioritario a población víctima de desplazamiento.	189	289	30	0	0%	●



“El Camino es la Educación”

Edificio Gobernación Calle 8 Cra 4 esquina; Neiva – Huila - Colombia; PBX: 8671300
www.huila.gov.co; twitter: @HuilaGob; Facebook: www.facebook.com/huilagob; YouTube: www.youtube.com/huilagob





GOBERNACION DEL HUILA

Departamento Administrativo de Planeación

Número de subsidios complementarios para adquisición de vivienda de interés social y prioritario a población en condición de discapacidad	79	129	15	0	0%	
Número de subsidios complementarios para adquisición de vivienda de interés social y prioritario a población indígena.	141	241	30	0	0%	
Proyectos para construcción de vivienda, a población étnica, asistidos técnicamente en su formulación.	1	2	1	0	0%	

Meta no registra avance

Meta de Resultado	Línea Base	Meta 2019
% Hogares con déficit cualitativo de mejoramiento de vivienda	21,60%	20,82%

Metas de producto	Línea base	Meta 2019	Valor esperado 2017	Valor logrado 2017	Porcentaje de avance 2017	Nivel de cumplimiento
Número de subsidios complementarios para mejoramiento de vivienda de interés social y prioritario.	1.997	3.847	550	996	100%	
Número de subsidios complementarios para mejoramiento de vivienda de interés social y prioritario a población víctima de desplazamiento.	ND	50	15	26	100%	
Número de subsidios complementarios para mejoramiento de vivienda de interés social y prioritario a población en condición de discapacidad.	ND	51	15	21	100%	
Número de subsidios complementarios para mejoramiento de vivienda de interés social y prioritario a población indígena.	70	120	15	32	100%	
Proyectos de mejoramiento de vivienda, a población étnica, asistidos técnicamente en su formulación.	0	1	1	0	0%	

143

Con el Convenio Interadministrativo 054 de 2016 realizado entre el departamento y FONVIHUILA se están beneficiando 1.023 familias, de las cuales 156 son víctimas de desplazamiento y 148 son población con discapacidad. El Convenio contempla cinco proyectos, de los cuales el No. 106- Zona rural de los municipios de Garzón, San Agustín, Pitalito, Isnos y Timaná beneficiando 162 familias vulnerables, con recursos de 2016 y convocatoria de la vigencia anterior. Está en proceso de ejecución por parte del contratista, Unión Temporal Mejoramientos de Vivienda 2016 OG, mejoramiento de vivienda, beneficiando 162 familias en condición de vulnerabilidad.



“El Camino es la Educación”

Edificio Gobernación Calle 8 Cra 4 esquina; Neiva – Huila - Colombia; PBX: 8671300
www.huila.gov.co; twitter: @HuilaGob; Facebook: www.facebook.com/huilagob; YouTube: www.youtube.com/huilagob





GOBERNACION DEL HUILA

Departamento Administrativo de Planeación

Igualmente, con este convenio se benefician 21 familias en condición de discapacidad. Está en proceso de ejecución, los mejoramientos de vivienda para esta población, por parte del contratista ejecutor, Unión Temporal Mejoramientos de Vivienda OG 2016 y 32 familias indígenas del Municipio de La Plata, cumpliendo con el 64% de la meta de producto para este sector. Las convocatorias de este convenio son de la vigencia anterior, con asignación de recursos de 2016.

En el proyecto de mejoramiento de vivienda rural en varios municipios del Departamento del Huila, se ha avanzado en la estructuración y formulación para beneficiar a 835 familias de la zona rural, con la ejecución de baterías cocinas o alcobas dependiendo de la necesidad de cada familia. Proyecto para su aprobación en OCAD. Para su formulación, estructuración y presentación se invirtieron recursos propios por valor de \$120.000.000.

4.4.1.4. AGROINDUSTRIA


4.4.1.4.1. Programas

4.4.1.4.1.1. Transformación productiva y competitiva

Objetivo: Fortalecer y consolidar los procesos de transformación primario para la generación de valor agregado a través de agroindustria de base tecnológica.

144

Meta de Resultado	Línea Base	Meta 2019
Grado de transformación de la producción agropecuaria.	57.08%	60.08%

Metas de producto	Línea base	Meta 2019	Valor esperado 2017	Valor logrado 2017	Porcentaje de avance 2017	Nivel de cumplimiento
Renglones productivos (Frutas, Caña, Café, Piscicultura, Cereales, Ganadería, Cereales, Leguminosas, Oleaginosas y Cacao) con desarrollo tecnológico e innovación para la transformación de materia prima para la agroindustria intervenidos.	1	9	3	3	100%	

La intervención se realiza con recursos de inversión del Departamento del Huila para dos renglones priorizados en la Agenda Interna de Productividad y Competitividad, en un marco de referencia de fortalecimiento tecnológico de renglones productivos caña panelera y frutales (pasifloras) en la producción y desarrollo agroindustrial. Se cuenta con un profesional vinculado mediante Contrato No. 0415 de marzo de 2017, para el fortalecimiento del componente agroindustrial de los encadenamientos agroalimentarios y agroindustriales de cacao-chocolate y aguacate en el Departamento del Huila.

El avance está determinado por un renglón (ganadería) con procesos agroindustriales mediante la construcción del pabellón de cárnicos e instalación del cuarto frío en la plaza de mercado del



"El Camino es la Educación"

Edificio Gobernación Calle 8 Cra 4 esquina; Neiva – Huila - Colombia; PBX: 8671300
www.huila.gov.co; twitter: @HuilaGob; Facebook: www.facebook.com/huilagob; YouTube: www.youtube.com/huilagob



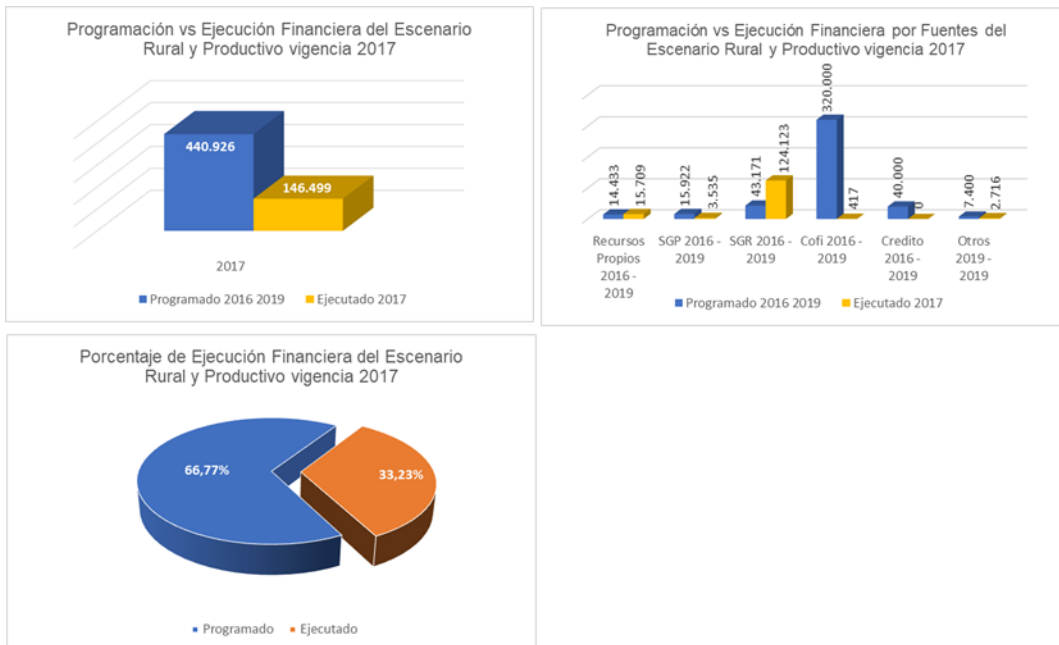


GOBERNACION DEL HUILA

Departamento Administrativo de Planeación

municipio de Isnos en el departamento del Huila. Contrato de Obra Pública No. 1287 de febrero de 2017.

El escenario rural y productivo ejecuto recurso por valor de \$ 146.499 millones correspondiente a un 33.23% del valor programado para el cuatrienio 2016-2019, adicionalmente se logró cofinanciar recursos por un monto de \$ 417 millones.





GOBERNACION DEL HUILA

Departamento Administrativo de Planeación

4.5. GOBERNANZA

4.5.1. Sectores Administrativos

4.5.1.1. BUEN GOBIERNO

4.5.1.1.1. Programas

4.5.1.1.1.1. Planificación departamental para la transformación humana

Objetivo: Mejorar la gestión pública departamental utilizando eficientemente los instrumentos de planificación de manera multisectorial y coordinada, orientando y evaluando las políticas públicas, el manejo y asignación de la inversión pública y la concreción de las mismas en planes, programas y proyectos del Gobierno.

Meta de Resultado	Línea Base	Meta 2019
Construcción participativa, seguimiento, evaluación y rendición de cuentas del plan de desarrollo del cuatrienio 2016-2019	0	100%

Metas de producto	Línea base	Meta 2019	Valor esperado 2017	Valor logrado 2017	Porcentaje de avance 2017	Nivel de cumplimiento
Evaluación y Seguimiento al Plan de Desarrollo 2016-2019	0	16	4	4	100%	●
Rendición de Cuentas a la ciudadanía	0	5	1	17	100%	●
Herramienta de Seguimiento al Plan de Desarrollo Departamental	0	1	1	2	100%	●
Informe de Rendición de Cuentas	0	5	1	1	100%	●
Reuniones y eventos de apoyo al Consejo Departamental de Planeación	0	96	24	42	100%	●
Sesiones del Consejo Departamental de Política Social	0	16	4	4	100%	●

146



“El Camino es la Educación”

Edificio Gobernación Calle 8 Cra 4 esquina; Neiva – Huila - Colombia; PBX: 8671300
www.huila.gov.co; twitter: @HuilaGob; Facebook: www.facebook.com/huilagob; YouTube: www.youtube.com/huilagob





GOBERNACION DEL HUILA

Departamento Administrativo de Planeación

Cuatro informes de gestión trimestral (enero - marzo / abril - junio / Julio - septiembre / octubre - diciembre). Fortalecimiento institucional a la OCAD Departamental y OCAD Regional mediante aprobación de 16 proyectos para los municipios de Agrado, El Pital, Tello, Teruel, Neiva, Campoalegre, Gigante, Algeciras, La Argentina, Baraya, Pitalito, Palestina, Tarqui, Nátaga, Garzón por valor de \$57.225.823.870, cofinanciado con asignaciones directas del departamento por \$31.795.691.318, Fondo de Compensación Regional \$13.075.447.364, asignación directa de los municipios por \$1.449.152.731 y Fondo de compensación regional el 40% específica de los municipios \$7.094.139.987 y recursos propios otras entidades por \$3.136.418.284

La OCAD Regional Centro Sur aprobó 14 proyectos por valor de \$103.374.246.871, cuyas fuentes son: FCR 60% \$75.785.132.274 Rendimientos Financieros \$18.947.000.000 FCR 40% \$6.701.403.650, Asignaciones Directas Municipios \$825.484.683. Los proyectos son: Mejoramientos de Vías Terciarias mediante el uso de placa huella (Fase 1) por valor de \$14.820.646.569, Fortalecimiento de Laboratorio de diseño artesanal en el departamento del Huila por valor de \$1.519.969.780, Apoyo en la estrategias de acceso y permanencia de la cobertura educativa a través del servicio de transporte escolar en el departamento del Huila por valor de \$6.088.892.656, Adquisición de equipos para el servicio de radiología e imágenes diagnosticas del hospital universitario Hernando Moncaleano Perdomo de Neiva por valor de \$ 3.051.167.105, Fortalecimiento de la capacidad de respuesta del sistema departamental para los incendios estructurales en el Departamento del Huila por valor de \$2.572.666.822, Dotación de equipos biomédicos para diagnóstico y cirugía para la ese hospital departamental San Vicente de Paul municipio de Garzón, Huila por valor de \$ 1.573.259.168, Adquisición de un equipo de tomografía computarizada para la ese hospital departamental San Vicente de Paul Garzón, Huila. por valor de \$1.658.764.800, Construcción de obras de adecuación hidráulica y recuperación de las orillas de Rio Frio en el municipio de Campoalegre y quebrada La Mosca en el municipio de Algeciras departamento del Huila con valor de \$18.947.000.000, Formulación del plan de ordenamiento territorial del departamento del Huila por valor de \$ 4.208.418.831, Fortalecimiento a la asistencia técnica para la renovación y reconversión de la caficultura y el mejoramiento de la productividad con sostenibilidad económica , social y ambiental en las regiones cafeteras del departamento del Huila por valor de \$8.863.242.558, Mejoramiento de vías terciarias mediante el uso de placa huella en municipios del sur del departamento del Huila con valor de \$ 16.938.062.305, Reposición de equipos biomédicos en general de la E.S.E hospital departamental San Antonio de Padua la Plata por valor de \$2.470.000.000, Optimización de los sistemas de acueducto urbano de los municipios de Pitalito y Altamira del departamento del Huila por valor de \$ 11.160.000.051, Optimización de los sistemas de acueductos de los municipios de Elías, Agrado y el Pital, departamento del Huila con valor de \$ 9.502.156.226.

147

Fortalecimiento institucional a la OCAD Departamental y OCAD Regional mediante aprobación de 16 proyectos para los municipios de Agrado, El Pital, Tello, Teruel, Neiva, Campoalegre, Gigante, Algeciras, La Argentina, Baraya, Pitalito, Palestina, Tarqui, Nátaga, Garzón por valor de \$57.225.823.870, cofinanciado con asignaciones directas del departamento por \$31.795.691.318, Fondo de Compensación Regional \$13.075.447.364, asignación directa de los municipios por \$1.449.152.731 y Fondo de compensación regional el 40% específica de los municipios \$7.094.139.987 y recursos propios otras entidades por \$3.136.418.284.



“El Camino es la Educación”

Edificio Gobernación Calle 8 Cra 4 esquina; Neiva – Huila - Colombia; PBX: 8671300
www.huila.gov.co; twitter: @HuilaGob; Facebook: www.facebook.com/huilagob; YouTube: www.youtube.com/huilagob





GOBERNACION DEL HUILA

Departamento Administrativo de Planeación

Se realizó audiencia pública de Rendición de Cuentas a nivel departamental con transmisión inalámbrica simultánea en los 37 municipios del departamento. Asistieron 963 personas. Se realizaron 17 eventos "Gobierno en tu Municipio - Avance de ejecución del Plan de Desarrollo y oferta institucional" en los municipios de Tello, Isnos, Paicol, Neiva, Garzón, Pitalito, La Plata, Acevedo, Colombia y Pital. Participaron 12.524 personas, así:

- Eventos rendición de cuentas a la ciudadanía programado para el 7 de diciembre de 2017. Un encuentro Gobierno en tu Municipio - Avance de Ejecución del Plan de Desarrollo Municipio de Acevedo, con la participación de 1.929 personas.
- Eventos rendición de cuentas a la ciudadanía programado para el 7 de diciembre de 2017. Dos eventos Gobierno en tu Municipio - Avance de Ejecución del Plan de Desarrollo Municipio de Garzón 587 y 723 personas participaron. Para un total de 1.310 personas.
- Eventos rendición de cuentas a la ciudadanía programado para el 7 de diciembre de 2017. Un encuentro Gobierno en tu Municipio - Avance de Ejecución del Plan de Desarrollo Municipio de Isnos, con la participación de 674 personas.
- Eventos rendición de cuentas a la ciudadanía programado para el 7 de diciembre de 2017. Un encuentro Gobierno en tu Municipio - Avance de Ejecución del Plan de Desarrollo Municipio de La Plata, con la participación de 583 personas.
- Eventos rendición de cuentas a la ciudadanía programado para el 7 de diciembre de 2017. Cinco encuentros Gobierno en tu Municipio - Avance de Ejecución del Plan de Desarrollo Municipio de Neiva, con la participación de 1.838, 514 y 963 personas. Total 3.315 personas.
- Un evento Gobierno en tu Municipio - Avance de Ejecución del Plan de Desarrollo Municipio de Paicol, con la participación de 971 personas.
- Un evento Gobierno en tu Municipio - Avance de Ejecución del Plan de Desarrollo Municipio de Pital, con la participación de 553 personas.
- Tres encuentros Gobierno en tu Municipio - Avance de Ejecución del Plan de Desarrollo Municipio de Pitalito, con la participación de 694, 897 y 1.303 personas. Total 2.894 personas.
- Eventos rendición de cuentas a la ciudadanía programado para el 7 de diciembre de 2017. Un encuentro Gobierno en tu Municipio - Avance de Ejecución del Plan de Desarrollo Municipio de Tello, con la participación de 373 personas.

148

Se cuenta con 2 herramientas de seguimiento al Plan de Desarrollo Departamental: Herramienta de seguimiento tablero Balanceado de Control TBG, contrato No. 0746. (\$115.200.000) y la otra Proceso Financiero de Monitoreo, Seguimiento, y Evaluación al plan de Desarrollo desde SIFA, contrato No. 0758 (\$85.500.000).

Informe de otros eventos de rendición de cuentas (Gobierno en tu Municipio) en 10 Municipios del Departamento. Un informe de rendición de cuentas con corte a 20 de noviembre de 2017, realizado el día 7 de diciembre de 2017.

Respecto al Consejo Departamental de Planeación se han realizado: -12 reuniones plenarias y 30 de junta directiva, participación 131 personas. -Participación Congreso Nacional del Sistema General de Planeación realizado en la ciudad de Bucaramanga. -Seguimiento Plan de Desarrollo, participación en foros regionales. -Foro Centro Sur Amazonia liderado por la Gobernación del Huila, siendo sede la Ciudad de Neiva realizado el 21 y 22 de septiembre. Así mismo, se adelantaron gestiones para que el Departamento del Huila fuera sede del congreso nacional de

"El Camino es la Educación"

Edificio Gobernación Calle 8 Cra 4 esquina; Neiva – Huila - Colombia; PBX: 8671300

www.huila.gov.co; twitter: @HuilaGob; Facebook: www.facebook.com/huilagob; YouTube: www.youtube.com/huilagob





GOBERNACION DEL HUILA

Departamento Administrativo de Planeación

planeación para la vigencia 2018, siendo seleccionados para tal evento. Igualmente el consejo departamental participo en los siguientes eventos: 6 Encuentros Regionales de Consejeros de Planeación Región Caribe para Colombia realizado en la Ciudad de Turbaco, Atlántico (7 y 8 Abril), Foro Regionales en Villavicencio (16 al 18 agosto) San Andrés (24 y 25 agosto), Congreso Nacional de Planeación en Bucaramanga (24 al 29 octubre), Quinto Encuentro sector Mujer Sistema nacional de Planeación "Transformando territorios desde la participación y la paz" (del 24 al 25 octubre) participación en reuniones de la secretaria técnica del sistema general de planeación en la ciudad de Bogotá como delegados de Región Centro Sur Amazonia. Propuesta para modificar Ley 154 de 1992 - ley Orgánica y otras temáticas.

Se realizaron 3 sesiones: -El 5 de abril de 2017, con temática análisis de la situación de los jóvenes en el departamento del Huila. -El 16 de junio de 2017, tema pobreza extrema. ambas reuniones fueron ampliadas con la participación de los alcaldes del Huila, delegados de las plataformas juveniles municipales y del orden nacional asistió delegados del Sistema Nacional de Bienestar Familiar, el director del Sistema Nacional de Juventud - Colombia Joven. -El 25 de septiembre cuya temática fue el análisis de la situación actual de la población con discapacidad. Igualmente, se han realizado 21 reuniones de comité técnico de apoyo a las sesiones del consejo departamental de política social y 4 mesas de trabajo mesa departamental de primera infancia, adolescencia y familia. Se realizó la sesión del Consejo Departamental el 27 de noviembre de 2017, en la cual se analizó el diagnóstico de la población víctima del conflicto armado y posconflicto, la cual contó con la participación de la Agencia para la Reintegración y Normalización de la Territorial del Huila.


149

4.5.1.1.1.2. Entes territoriales fortalecidos en su gestión

Promueve y desarrolla capacidades e instrumentos de la gestión territorial, fortaleciendo la capacidad de gestión, de planificación concertada, la corresponsabilidad, la capacidad administrativa, transparencia, ejecución y la infraestructura física para la gestión pública

Objetivo: Asistir, acompañar y orientar técnicamente a los municipios del Huila en el cumplimiento de las competencias constitucionales y legales, para el incremento de la efectividad de los municipios, necesarios para la construcción de la paz

Meta de Resultado	Línea Base	Meta 2019
% de municipios asistidos y orientados técnicamente.	100%	100%

Metas de producto	Línea base	Meta 2019	Valor esperado 2017	Valor logrado 2017	Porcentaje de avance 2017	Nivel de cumplimiento
Municipios con índice de Desempeño Integral por encima del promedio nacional.	37	37	37	37	100%	



"El Camino es la Educación"

Edificio Gobernación Calle 8 Cra 4 esquina; Neiva – Huila - Colombia; PBX: 8671300
www.huila.gov.co; twitter: @HuilaGob; Facebook: www.facebook.com/huilagob; YouTube: www.youtube.com/huilagob





GOBERNACION DEL HUILA

Departamento Administrativo de Planeación

Capacitaciones orientadas al fortalecimiento institucional de los municipios.	19	80	15	16	100%	
Municipios asistidos técnicamente en procesos de planificación, finanzas y gestión territorial de los municipios.	37	37	37	36	97,30%	
Municipios que cuentan con Resguardos y Comunidades Indígenas asistidos en el manejo de los recursos del SGP.	12	12	12	0	0%	
Municipios asistidos para la actualización en la estratificación socioeconómica.	37	37	37	37	100%	
Municipios del Huila asistidos en la administración de la Base de Datos del SISBEN	37	37	37	37	100%	
Municipios del Huila asistidos en el manejo de la metodología y formulación de proyectos y el SSEPI	37	37	37	35	94,59%	

Indicador Desempeño Integral 2016 es de 78,53. el componente de eficacia es igual a 91,82; el componente de eficiencia es igual a 62,05; el componente de requisitos legales es de 85,45; el componente de gestión administrativa y fiscal es de 74,80. El indicador de desempeño integral promedio departamental 2016, fue de 78.53 puntos porcentuales se califica como satisfactorio. El promedio departamental supera al nacional en 6.59 puntos. El 95% de los municipios superaron el promedio nacional en resultado integral. Se destaca el municipio de Pitalito quien ocupó el primer lugar, le siguen Gigante y Garzón. 19 municipios (59%) obtuvieron un desempeño mayor a 80%, calificado como sobresaliente, 16 (43%) obtuvieron un desempeño entre 70% y 80%, satisfactorio, uno obtuvo desempeño medio entre 60% y 70% y finalmente un municipio quedó con desempeño bajo entre 40% y 60%. Ninguna entidad territorial fue calificada en el rango crítico. Para el año 2016, el 51% de los municipios mejoraron su desempeño integral en relación con 2015. Mejoraron significativamente, Tarqui y Guadalupe. El análisis del avance durante el periodo, 2012-2016, indica que el 70% mejoraron el desempeño integral y se destacan Nátaga, Isnos, Saladoblanco, Garzón, Hobo, Palermo, Aipe, Palestina y Pitalito.

150

Se han realizado 16 capacitaciones y asistencia técnica, orientada al fortalecimiento institucional de los municipios en reporte FUT año 2016, Gestión pública territorial con énfasis en Plan Indicativo y gestión presupuestal y sistemas de información SIEE y GESTIÓN WEB, para la evaluación del desempeño municipal. Municipios de Neiva, Acevedo, Agrado, Algeciras, Aipe, Altamira, Baraya, Campoalegre, Colombia, Elías, Garzón, Gigante, Guadalupe, Hobo, Íquira, Isnos, la Argentina, La Plata, Nátaga, Oporapa, Paicol, Palermo, Palestina, Pital, Pitalito, Rivera, Santa María, Suaza, San Agustín, Timaná, Tarqui, Tello, Teruel, Tesalia, Villavieja, Yaguará. 49 funcionarios de los 37 municipios asistidos técnicamente en SISBEN III.

321 Asistencias de funcionarios de 36 municipios a quienes se les dio orientación y asistencia técnica, en el fortalecimiento institucional de los municipios: en reporte FUT año 2016, Gestión pública territorial con énfasis en Plan Indicativo, gestión presupuestal, sistemas de información



“El Camino es la Educación”

Edificio Gobernación Calle 8 Cra 4 esquina; Neiva – Huila - Colombia; PBX: 8671300
www.huila.gov.co; twitter: @HuilaGob; Facebook: www.facebook.com/huilagob; YouTube: www.youtube.com/huilagob





GOBERNACION DEL HUILA

Departamento Administrativo de Planeación

SIEE y GESTIÓN WEB, evaluación del desempeño municipal, evaluación del desempeño integral, planificación, finanzas y gestión territorial de los municipios.

36 Municipios asistidos técnicamente en procesos de planificación, finanzas y gestión territorial de los municipios. Neiva, Acevedo, Agrado, Algeciras, Aipe, Altamira, Baraya, Campoalegre, Colombia, Elías, Garzón, Gigante, Guadalupe, Hobo, Iquira, Isnos, la Argentina, La Plata, Nátaga, Oporapa, Paicol, Palermo, Palestina, Pital, Pitalito, Rivera, Santa María, Suaza, San Agustín, Timaná, Tarqui, Tello, Teruel, Tesalia, Villavieja, Yaguará.

37 Municipios asistidos para la actualización en la estratificación socioeconómica. 37 Alcaldías asistidos en la actualización de la base de datos de la estratificación socio económica.

37 Municipios del Huila asistidos en la administración de la Base de Datos del SISBEN, con 989.705 personas inscritas en la base de datos SISBEN, con el 100% de los municipios asistidos y orientados técnicamente.

La política pública respecto al funcionamiento de los bancos de programas de proyectos y la formulación de los mismos cambios a partir de enero de 2017. Se brindó asistencia técnica a los funcionarios encargados de los bancos de programas y proyectos de los municipios de Teruel, Agrado, La Plata, Pitalito, Baraya, Villavieja, Isnos, Palestina, Paicol, Tesalia, Nátaga, y Rivera, Se capacitó con la nueva metodología MGAWEB y SUIFP Territorial en el mes de noviembre de 2017 dirigida a todos los funcionarios de los 37 municipios del departamento. Se radicaron 256 proyectos y registrados 237 en la metodología MGA WEB. Los Municipios que no han presentado proyectos son Altamira y Tello. Los Municipios con proyectos registrados en la metodología MGA WEB son: Neiva (1) Aipe (2) Campoalegre (2) La Argentina (5) Baraya (9) Pitalito (13) Tesalia (4) La Plata (6) Paicol (3) Suaza (3) Palermo (6) Colombia (5) Teruel (4) Yaguará (3) Rivera (5) San Agustín (6) Garzón (4) Nátaga (1), Villavieja (2) Oporapa (2) Palestina (1) Isnos (1) Tarqui (2) Pital (2) Algeciras (2) Saladoblanco (2) Santa Maria (1) Timaná (4) Iquira (1) Hobo (2) Guadalupe (1) Gigante (4) Elías (2) Agrado (1) Acevedo (1).

151

4.5.1.1.1.3. Servidores Públicos competentes para entregar servicios con calidad

Objetivo: La Gobernación del Huila, posicionada entre las mejores del país, por entregar servicios de calidad a sus clientes.

Meta de Resultado	Línea Base	Meta 2019
% de mejoramiento del Sistema de Gestión Integrado de la Administración Central Departamental.	63%	80%



“El Camino es la Educación”

Edificio Gobernación Calle 8 Cra 4 esquina; Neiva – Huila - Colombia; PBX: 8671300
www.huila.gov.co; twitter: @HuilaGob; Facebook: www.facebook.com/huilagob; YouTube: www.youtube.com/huilagob





GOBERNACION DEL HUILA

Departamento Administrativo de Planeación

Metas de producto	Línea base	Meta 2019	Valor esperado 2017	Valor logrado 2017	Porcentaje de avance 2017	Nivel de cumplimiento
Número de reincidencias y hallazgos de los Entes de Control y de Calidad en la Administración Central Departamental.	20	10	3	3	100%	●
Sostener Certificados de calidad y de procesos del Sistema de Gestión Integrado.	7	7	7	7	100%	●
% de la Evaluación MECI	78%	83%	81%	69,94%	86,35%	●
Evaluación índice de gobierno abierto - IGA - del Departamento. entre las mejores del País	74%	88%	81%	72,49%	89,49%	●
Garantizar la implementación del Plan Anticorrupción involucrando procesos de interventoría y visibilidad en etapas contractuales y precontractuales.	0	1	1	1	100%	●

152

De 20 hallazgos reiterativos de los entes de control, según el seguimiento a 30 de septiembre de 2017, continúan 15 hallazgos asociados de los entes de control y son afines recursos de regalías, supervisión de contratos no reportan avances del cierre, debido a que en las auditorías se reinciden en los registros de hallazgos.

La Gobernación del Huila conserva los 3 certificados de calidad y 4 de procesos, teniendo en cuenta que en la visita de seguimiento realizada por el ICONTEC en octubre de 2017, la entidad evidenció las mejoras en su sistema de Gestión, en los procesos y sus servicios. Se vienen apoyando en los 37 procesos los diferentes aspectos de mejora continua para mejorar el servicio al cliente, fortalecimiento del sistema de gestión y la sostenibilidad de los certificados de calidad (indicadores, auditorías, documentación, producto no conforme, riesgos, propiedad de cliente, encuestas de percepción, acciones y planes de mejora, seguimientos al comportamiento de los pqr, entre otros aspectos).

A diciembre 2017, se obtuvo una calificación del 86,2 que corresponde a la última calificación del MECI en el Huila - 2016 y reportada en el 2017, en Datos abiertos e IGA - Procuraduría, según el Rankin Nacional la posición es 2 de 32. según el Rankin Nacional, ya que la evaluación del MECI en el orden territorial fue de 96. La calificación del año 2016 que se reporta en el 2017 a septiembre no ha sido publicada, solamente se tiene la del orden territorial con el 82,26%

Entre enero a diciembre de 2017, el Departamento Administrativo de la Función pública certificó el recibo de la información de encuesta de evaluación del MECI por parte de la Gobernación del Huila, sobre la cual presenta una evaluación del 82,26%, quedando dentro del rango de evaluación "Satisfactorio". El componente con más baja calificación fue "Direccionamiento estratégico", con un 3,53 en el rango de "intermedio", seguido por "entorno de control" con un 4.38%. los demás componentes superan esta calificación y están en el nivel satisfactorio.

"El Camino es la Educación"

Edificio Gobernación Calle 8 Cra 4 esquina; Neiva – Huila - Colombia; PBX: 8671300

www.huila.gov.co; twitter: @HuilaGob; Facebook: www.facebook.com/huilagob; YouTube: www.youtube.com/huilagob





GOBERNACION DEL HUILA

Departamento Administrativo de Planeación

Con corte a diciembre de 2017, los resultados de la calificación del IGA de la vigencia 2016 fueron publicados en enero de 2018, con una calificación del 78,0 como Gobernación del Huila, ubicando al Departamento en Huila en la posición 9 del Rankin nacional, con un promedio nacional del 71,9. Mejorando la calificación al pasar de 72 a 78 y en el Rankin de 10 a 9 entre 32.

A 20 de noviembre la implementación de los 6 componentes del PAAC es del 63% conforme a los resultados del seguimiento a septiembre de 2017, así: Componente 1. Gestión del Riesgo de Corrupción -Mapa de Riesgos de Corrupción 71%; Componente 2. Rendición de cuentas 90%; Componente 3. Racionalización de Trámites 100%; Componente 4. Servicio al Ciudadano 33%, Componente 5. Transparencia y Acceso a la Información 70% y Componente 6. Iniciativas Adicionales 12%.

Se contrató los servicios profesionales para apoyar la implementación del plan Anticorrupción y Atención al Ciudadano - PAAC 2017 y formular EL PAAC para la vigencia 2018 el cual debe quedar publicado antes del 30 de marzo de 2018. Para la vigencia 2017 se tiene formulado y publicó en la web y extranet el Plan Anticorrupción de Atención al Ciudadano. -Se viene socializando por dependencias el PAAC 2017 para su implementación eficaz, dejando registros. Pendientes: La socialización del PAAC 2017 en Consejo de Gobierno y la entrega del primer informe de seguimiento de la implementación y cumplimiento de las estrategias de los componentes del PAAC 2017 por parte de Control Interno.

153

Metas de producto	Línea base	Meta 2019	Valor esperado 2017	Valor logrado 2017	Porcentaje de avance 2017	Nivel de cumplimiento
Promover el fortalecimiento de las unidades de Control Interno que involucra mejoramiento de recepción y trámites de PQR, rendición de cuentas y alertas tempranas frente a hechos de corrupción.	0	1	1	1	100%	●
Publicación permanente de ofertas, trámites, proyectos, programas y demás acciones que realice la administración para la transparencia activa y atención al ciudadano a través de masivos.	1	1	1	2	100%	●
Reclasificar, depurar y organizar el Fondo acumulado del archivo de la Administración Central Departamental.	40%	100%	20%	13,74%	68,7%	●
Imágenes de contratos y actos administrativos de la Administración Central Departamental digitalizadas y puestas en la web.	4.961.514	6.161.514	600.000	14.782	2,46%	●
Municipios asesorados en procesos archivísticos.	12	37	37	37	100%	●



“El Camino es la Educación”

Edificio Gobernación Calle 8 Cra 4 esquina; Neiva – Huila - Colombia; PBX: 8671300
www.huila.gov.co; twitter: @HuilaGob; Facebook: www.facebook.com/huilagob; YouTube: www.youtube.com/huilagob





GOBERNACION DEL HUILA

Departamento Administrativo de Planeación

Documentos de gestión documental de la Administración Central Departamental elaborados y/o aprobados.	0	3	2	0	0%	
Plan anual de Capacitación, Bienestar Social e Incentivos formulado, aprobado e implementado.	0	4	1	1	100%	
Actos administrativos de reorganización administrativa actualizados e implementados.	0	5	5	0	0%	
% de implementación del sistema de seguridad y salud en el trabajo.	40%	90%	90%	57,75%	64,17%	
Sedes administrativas (edificio central, casa fiscal, secretaría de cultura, secretaría de salud y conservatorio) remodeladas y dotadas.	0	5	1	1	100%	
Infraestructura tecnológica de la Administración Central soportada y actualizada.	80%	100%	85%	85%	100%	
Servicios tecnológicos en la Administración Central soportados y actualizados.	5	5	5	5	100%	
Sistemas de Información de la Administración Central soportado y actualizado	4	4	4	4	100%	
% de capacidad de procesamiento y almacenamiento del Centro de datos de la Administración Central.	45%	100%	55%	45%	81,82%	
Funcionarios de la Administración Central capacitados en servicios tecnológicos y sistemas de información.	243	243	243	243	100%	

154

Se viene formulando e implementando estrategias y acciones para el mejoramiento de la recepción y trámites de PQR, rendición de cuentas y alertas tempranas frente a hechos de corrupción desde los componentes de atención al ciudadano y rendición de cuentas del PAAC; igualmente, se tiene previsto el informe de seguimiento al cumplimiento de las estrategias del PAAC 2016 y 2017 y su socialización, junto con los análisis de las evaluaciones de transparencia, para estructurar las nuevas estrategias conducentes a mejorar entre otros, los componentes de atención al ciudadano y rendición de cuentas.

Se continuaron los seguimientos personalizados desde la Oficina de Control Interno y Tic para el cumplimiento oportuna y eficaz de las comunicaciones oficiales - pqr, desde calidad y el Despacho del Secretario General, se vienen generando circulares e informes a los responsables. Durante el mes de agosto y noviembre se realizaron ajustes a la plataforma para mejorar los reportes y alertas tempranas para que desde la pantalla de cada usuario no solo tenga la información de los pqr abiertas, sino también la trazabilidad de las comunicaciones que están en proceso. Los análisis demuestran que el comportamiento de las pqr ha venido mejorando significativamente.

70% de mejoramiento del Sistema de Gestión Integrado de la Administración Central Departamental, ya que las 20 metas de producto programadas para el 2017 se encuentran con un

“El Camino es la Educación”

Edificio Gobernación Calle 8 Cra 4 esquina; Neiva – Huila - Colombia; PBX: 8671300

www.huila.gov.co; twitter: @HuilaGob; Facebook: www.facebook.com/huilagob; YouTube: www.youtube.com/huilagob





GOBERNACION DEL HUILA

Departamento Administrativo de Planeación

avance general del 80% de ejecución así: 11 con ejecución del 100% o superando la meta, 6 en ejecución con avances entre el 70 y 80% y 3 más críticas.

En cumplimiento de la Ley 1712 que establece realizar las diferentes publicaciones y consolidar los instrumentos de publicación de información de la entidad, publicar oportunamente la información en la sección Transparencia y Acceso a la Información, la Administración Departamental cuenta con Publicación actualizada de información en la sección de Transparencia y Acceso a la Información de la página www.huila.gov.co. Trabajo realizado a través de Publicaciones en diferentes medios masivos de proyectos programas y gestión de la Administración Departamental.

Se realizó la clasificación, ordenación, identificación, inventario y ubicación de unidades documentales por dependencia correspondientes a 5.399 cajas equivalentes a 1.402 metros lineales de fondo acumulado (equivalente al 13,74% del 100% del fondo acumulado "10,200ml"), al igual se ubicó 243 metros lineales en los estantes nuevos correspondientes a unidades documentales de la Industria Licorera, Secretaría General y Despacho del Gobernador.

Se han escaneado 8.002 imágenes las cuales constan de actos administrativos puestos a disposición en la página web institucional dando cumplimiento a la ley de transparencia, para facilitar la consulta de los ciudadanos.

155

Se brindó capacitación a los 37 municipios del Departamento del Huila, los días 9 de abril sobre administración y gestión documental, 12 de mayo de 2017 se proyectó la capacitación para todos los municipios del departamento, instituciones descentralizadas del orden nacional, en la elaboración de las Tablas de retención documental con todos los últimos requerimientos exigidos por el archivo general de la nación.

Se tienen documentos preliminares de los instrumentos archivísticos plan de gestión documental (PGD), plan institucional de archivos (PINAR), tabla de retención documental (TRD), los cuales están en la revisión y ajustes para ser socializados y aprobados por el comité interno de archivo; donde se contó con personal de apoyo profesional para la implementación del Programa de Gestión Documental, dando así cumplimiento a la Ley 1712 de 2014 y al Consejo Departamental de Archivo, en el cumplimiento a las actividades asignadas por el Archivo General de la Nación mediante Decreto 1080 de 2015. Igualmente, se ha avanzado en la sensibilización, capacitación y aplicación de encuestas para la recolección de información para la actualización TRD Y CCD y se ofreció orientación, se elaboró una guía y se envió a cada una de las Unidades Administrativas el cronograma de Transferencias documentales.

Se cumplió con la ejecución de 100% de plan anual de capacitación para los funcionarios de la administración central departamental ya que de 6 actividades planificadas se lograron ejecutar 16, superando la meta Los incentivos de los funcionarios por un valor de \$110.000.000, fueron entregados. Todas las actividades de bienestar, incluido el viaje turístico por valor de \$290.000.000, al igual que el de las anquetas por un valor de \$30.000.000 y la fiesta de integración de fin de año, fueron ejecutadas al 100%.

Respecto a los Actos administrativos de reorganización administrativa, se viene adelantando el proceso de liquidación bilateral con la ESAP convenio 027 del 2015, por lo que se remitió el Acta



"El Camino es la Educación"

Edificio Gobernación Calle 8 Cra 4 esquina; Neiva – Huila - Colombia; PBX: 8671300
www.huila.gov.co; twitter: @HuilaGob; Facebook: www.facebook.com/huilagob; YouTube: www.youtube.com/huilagob





GOBERNACION DEL HUILA

Departamento Administrativo de Planeación

de liquidación al Departamento Administrativo de Contratación, ya se tiene formulado y viabilizado el proyecto para gestionar la contratación en la vigencia 2018.

Se realiza el nombramiento del responsable del SGSST de acuerdo con el perfil requerido por la resolución 1111 de marzo de 2017 en reunión del COPASST el día 20 de septiembre de 2017. Se realiza el proceso de inducción general del SGSST el día 3 de agosto, con una participación de 416 trabajadores. Se tiene un avance del 40% de ejecución del plan de acción estructurado para el levantamiento de los hallazgos del acta del ministerio, durante este trimestre. Se diseña y se divulga a todos los funcionarios el programa SEGURITO, se hace entrega de los formatos respectivos para el reporte de los actos y condiciones inseguras, con el fin de gestionarlos y minimizar la probabilidad de ocurrencia de incidentes y accidentes de trabajo, se percibe una aceptación positiva de los funcionarios a este programa en particular. Se actualiza y se envía para su aprobación el reglamento de higiene y seguridad industrial para socializarlo con todos los funcionarios. Se tiene un avance del 40% de la actualización anual de la matriz de identificación de peligros y valoración de los riesgos, con respecto a la GTC 45 de 2012, enfocada a los procesos estratégicos de la gobernación. Se ejecutaron las inspecciones locativas, de extintores y botiquines en los centros de trabajo: sede central, secretaria de salud y cultura, de lo cual se abre un plan de acción para los hallazgos identificados. Se ejecutaron 3 permisos de trabajo con diferentes contratistas, con el fin de controlar los riesgos que generan las actividades a desarrollar por cada uno de ellos, logrando el desempeño seguro de la labor contratada.

156

Del 1 de enero al 20 de noviembre de 2017, se ha implementado el Sistema de Gestión de Seguridad y Salud en el Trabajo, según la normatividad legal vigente y de acuerdo con la evaluación de los estándares mínimos de la Resolución 1111 del 2017 el avance del SGSST se encuentra en el 57,75% entre las actividades ejecutadas se tienen las siguientes: 1. PLANEAR, Estándar: Recursos financieros, técnicos humanos y de otra índole, con un avance del 3,5%. 2. PLANEAR: Estándar: Capacitación en el Sistema de Gestión de Seguridad y Salud en el Trabajo, con un avance del 4,0%. 3. PLANEAR: Estándar: Gestión integral del SGSST, con un avance del 7,0%. 4. HACER: Estándar: Gestión de la salud, con un avance del 6,0%. 5. HACER: Estándar: Gestión de los peligros y riesgos, con un avance del 23,5%. 6. HACER: Estándar: Gestión de amenazas, con un avance del 10%. 7. VERIFICAR: Estándar: Verificación del SGSST, con un avance del 1,25%. 8. ACTUAR: Estándar: Mejoramiento, con un avance del 2,5%.

Del 1 de enero al 20 de noviembre de 2017 se realizaron las siguientes adecuaciones, remodelaciones y dotaciones a las sedes administrativas:

1. Se adjudicó el contrato de ADECUACIÓN Y/O REMODELACIÓN DEL SALÓN DE EXGOBERNADORES UBICADO EN EL EDIFICIO CENTRAL DE LA GOBERNACIÓN DEL HUILA con Número 776 de 2017, de fecha de acta inicio 1 de septiembre de 2017, se suspendió el 11 de septiembre de 2017. Se reiniciaron los trabajos el 23 de octubre de 2017; el valor inicial del contrato fue de \$263.090.437,57 resultando un ajuste para que se pueda concluir en totalidad las modificaciones por valor adicional de \$131.530.541,67, el estado actual de la obra se encuentra en un 10% de obra, lo que comprende, demoliciones, limpieza y levantamiento de mampostería.
2. Se adjudicó contrato de ADECUACION Y MANTENIMIENTO DE LAS CUBIERTAS EN LA OFICINA DE CIENCIA Y TECNOLOGIA – DEPARTAMENTO DE PLANEACIÓN Y LA OFICINA DE PASAPORTES EN EL EDIFICIO DE LA GOBERNACIÓN DEL HUILA con número 0038 de 2017, con fecha de acta de inicio del 08 de Marzo de 2017, se suspendió el

“El Camino es la Educación”

Edificio Gobernación Calle 8 Cra 4 esquina; Neiva – Huila - Colombia; PBX: 8671300

www.huila.gov.co; twitter: @HuilaGob; Facebook: www.facebook.com/huilagob; YouTube: www.youtube.com/huilagob





GOBERNACION DEL HUILA

Departamento Administrativo de Planeación

17 de Marzo 2017, se reinició el 27 de septiembre de 2017, el valor inicial del contrato fue de \$ 45.343.929, con un valor adicional de \$ 16.722.000. Se terminó a cabalidad la cubierta de ciencia y tecnología, la cubierta de pasaporte se encuentra con un avance del 90%.

3. Se realizaron ESTUDIOS DE VULNERABILIDAD SÍSMICA Y REFORZAMIENTO DE ELEMENTOS ESTRUCTURALES Y NO ESTRUCTURALES DEL EDIFICIO CENTRAL de la Gobernación del Huila, estudios previos 15-92 Radicado por valor de \$346.492.300 Estado: Revisión.
4. Adecuación, remodelación y dotación de las baterías sanitarias del edificio central de la Gobernación del Huila y Asamblea Departamental del Huila Estudios Previos 15-35 Radicado el 1 de noviembre y aprobado el 16 de Noviembre mediante acta 104 por valor de \$ 179.999.951. Estado: Publicación de pre pliego.
5. COMPRAVENTA E INSTALACIÓN DE CORTINAS, PARA LAS SEDES ADMINISTRATIVAS DE LA GOBERNACIÓN DEL HUILA con número de proceso SGCMCCV045-17 del 1 agosto 2017 acta inicio por valor de \$ 16.460.675 y un Adicional 30 de octubre por valor de \$ 8.227.065. Estado: Adjudicado.
6. EDIFICIO CENTRAL: Solicitudes y reparaciones locativas de la Gobernación del Huila por el grupo de Infraestructura de la Secretaria General. Relación del Mantenimiento preventivo y correctivo, realizado por el grupo de Infraestructura a partir del 04 de julio de 2017, "Suministro de materiales de ferretería para el servicio de la Administración Central del Departamento del Huila No. 777/17, Registro Presupuestal No.3, 586 de 2017 por \$45.500.000, Acta de inicio 28 de junio de 2017".

157

6.1. Mantenimiento de instalaciones hidráulicas y sanitarias:

- Destape de sanitarios, orinales, lavamanos y rejillas de pisos.
- Cambio de mezcladores y llaves.
- Reparación de escapes en conexiones a la vista.
- Cambio de tubo sanitario de 4 pulgadas, viga canal cubierta de la oficina de Competitividad a la losa entrepiso, primer piso.
- Cambio de lavamanos, de la oficina de Desarrollo Comunitario por mal funcionamiento.
- Mantenimiento de todo tipo de rejillas y/o sifones de piso, en baños, patios y sotano.
- Cambio de un tramo de tubería de dos pulgadas galvanizadas a PVC como lo rige la NTC, al ingreso tubo madre de agua potable de la Gobernación del Huila.

6.2. Resane y pintura de cielo raso.

- Salón Centenario del Bloque B de la Gobernación.
- Oficina privada del Señor Gobernador 2º piso.
- Escaleras caracol Asamblea Departamental.
- Oficina de Gobierno y víctimas de la secretaria de Gobierno.
- Oficina de Almacén sótano de la Gobernación del Huila.
- Cafetería privada del despacho de gobernador 2º Piso.
- Pasillo del ascensor al parqueadero de motos del sótano de la Gobernación.
- Quinto piso hall del ascensor privado del Gobernador.
- Oficina guardia casa privada 6º piso.

6.3. Cambio y mantenimiento correctivo a perfilería en aluminio y techos:

- Baño privado Secretaria de Educación 4º piso. Gobernación.

"El Camino es la Educación"

Edificio Gobernación Calle 8 Cra 4 esquina; Neiva – Huila - Colombia; PBX: 8671300

www.huila.gov.co; twitter: @HuilaGob; Facebook: www.facebook.com/huilagob; YouTube: www.youtube.com/huilagob





GOBERNACION DEL HUILA

Departamento Administrativo de Planeación

6.4. Resane y pintura de paredes, pasamanos y puerta:

- Salón Centenario del Bloque B de la Gobernación.
- Oficina privada del Señor Gobernador 2º piso.
- Escaleras caracol Asamblea Departamental.
- Oficina de Gobierno y víctimas de la secretaria de Gobierno.
- Oficina de Almacén sótano de la Gobernación del Huila.
- Cafetería privada del despacho de gobernador 2º Piso.
- Pasillo del ascensor al parqueadero de motos del sótano de la Gobernación.
- Quinto piso hall del ascensor privado del Gobernador.
- Oficina guardia casa privada 6º piso.

6.5. Instalación de pisos:

- Escalera Caracol de la Asamblea del Huila.
- Sala de ingreso a la Asamblea del Huila por el parqueadero del sótano.
- Ingreso del parqueadero a la sala de escoltas de la Gobernación del Huila.
- Ingreso del parqueadero a pasillo entrada funcionarios gobernación del Huila.
- Oficina secretaria de Gobierno y Víctimas, Secretaria de Gobierno.

158

6.6. Reparación de humedades, goteras y filtraciones de agua:

- Impermeabilización de la viga canal archivo central de la Contraloría Departamental Edificio Gobernación.
- Reparación de tubo hidráulico galvanizado que estaba ocasionando filtración al hall del sótano del edificio de la Gobernación.
- Reparación de un baño de la casa privada para eliminar filtración en archivo de talento Humano. Secretaria General
- Reparación de sifones viga canal de la plazoleta interior (pirámide) de la Gobernación para eliminar filtración de agua en el archivo central de la Gobernación del Huila.
- Impermeabilización de la losa de entre piso, para eliminar filtración en la Oficina de Atención al Contribuyente, 1º piso, Secretaria de Hacienda.
- Resane de acometida tubería aire acondicionado para quitar filtración a la oficina de Correspondencia 1º piso.
- Impermeabilización de los 204 m2, de la cubierta de pasaporte y correspondencia 1º piso, así corregir la filtración de agua que se presentaba en estas dos oficinas.
- Impermeabilización de un tramo de la biga canal de la casa privada, para quitar filtración en la oficina de equipos y servidores del área TIC.

6.7. Mantenimiento a Puertas de Vidrio, Puertas metálicas y puertas de madera:

- Se revisó el sistema mecánico: ajustes, aceitado, calibración, etc.
- Puerta de ingreso a la oficina de la Secretaria, de la Secretaria General de la Gobernación.
- Puerta de entrada principal de la Secretaria General.
- Puerta de ingresos entrada principal de la Secretaria de Hacienda.
- Puerta Ingreso Atención al Contribuyente Gobernación.
- Puerta Ingreso a las oficinas funcionarios de atención al Contribuyente, Gobernación.

“El Camino es la Educación”

Edificio Gobernación Calle 8 Cra 4 esquina; Neiva – Huila - Colombia; PBX: 8671300

www.huila.gov.co; twitter: @HuilaGob; Facebook: www.facebook.com/huilagob; YouTube: www.youtube.com/huilagob





GOBERNACION DEL HUILA

Departamento Administrativo de Planeación

- Puerta ingreso a las oficinas de la Secretaria de Agricultura y Minería de la Gobernación.
- Puerta de la Subestación Eléctrica, sótano Gobernación.
- Puerta entrada al auditorio de la Asamblea por la escalera de caracol.
- Puertas de la Biblioteca Olegario Rivera de la Secretaria de Cultura.
- Puertas de la oficina de Contratación 2º piso, Gobernación del Huila.
- Puerta de ingreso al baño público del sótano de la Gobernación.
- Portón de ingreso a la sala de escoltas por el parqueadero de la Gobernación.
- Puertas cafetería privada despacho del Gobernador.

6.8. Instalación de Cierre automático para Puerta:

- Instalación de brazo Hidráulico entrada principal a la Secretaria General.
- Instalación de brazo Hidráulico entrada principal Secretaria de Hacienda.
- Instalación de brazo Hidráulico entrada secretaria, de la Secretaria General.
- Instalación de brazo Hidráulico entrada principal de Agricultura y Minería.

6.9. Instalación de puertas, archivadores, estantes y mantenimiento de cerrajería:

- Se Realizó cambios de todo tipo de chapas en puertas, portacandados, candados y archivadores para brindar mayor seguridad de los mismos.

159

7. En la oficina de asesores de Gobernador se construyó muro divisorio liviano terminado en obra blanca, para habilitar oficina de correspondencia del mismo.

8. Levantamiento de muro en mampostería terminado en obra blanca, para habilitar bodega de Acetatos en el sótano de la Secretaria de Cultura.

9. Retiro de muro entrepaños para adecuar las oficinas de Desarrollo comunitario, Secretaria de Gobierno, Bloque B Gobernación.

El 85% de la infraestructura tecnológica de la Administración Central soportada y actualizada, realizando la actualización y soporte para el funcionamiento y uso de los servicios tecnológicos de la administración central como Correo Electrónico, Extranet, Telefonía, Licenciamiento, Página web y Mensajería instantánea; así como el mantenimiento preventivo, correctivo y dar soporte técnico a todos los computadores, impresoras, periféricos informáticos y ups de la Gobernación del Huila, incluyendo el suministro de repuestos que se requieran. Además, mediante Contrato No. 0727, se está prestando apoyo en las conservaciones del sistema de comunicaciones telefónicas (teléfono y fax) de distintas sedes de la administración central departamental; igualmente, adquisición de licencias de antivirus Kaspersky y licencia UTM SOPHOS para el Departamento del Huila - Contrato No. 0751. Mediante contrato No. 1185 se realizó el mantenimiento preventivo, correctivo y soporte técnico a todos los computadores, impresoras, periféricos informáticos y ups de la Gobernación del Huila, incluyendo el suministro de repuestos requeridos.

Cinco servicios tecnológicos de la Administración Central soportados y actualizados, realizando la actualización y soporte para el funcionamiento y uso de los servicios tecnológicos como Correo Electrónico, Extranet, Telefonía, Licenciamiento, Página web y Mensajería instantánea. Mediante contrato No. 0748 Soporte técnico a la Extranet corporativa plataforma de aplicaciones DASHA y

“El Camino es la Educación”

Edificio Gobernación Calle 8 Cra 4 esquina; Neiva – Huila - Colombia; PBX: 8671300

www.huila.gov.co; twitter: @HuilaGob; Facebook: www.facebook.com/huilagob; YouTube:www.youtube.com/huilagob





GOBERNACION DEL HUILA

Departamento Administrativo de Planeación

sistema de comunicaciones oficiales de la Gobernación del Huila, Contrato No. 0746 Aplicación de mejoras a los módulos existentes, soporte semipresencial, mantenimiento y nuevos desarrollos al sistema de información financiero y administrativo -SIFA- de la Gobernación del Huila, Contrato No. 0727 Apoyo operativo a la secretaria general en las conservaciones del sistema de comunicaciones telefónicas (teléfono y fax) de distintas sedes de la administración central departamental, Contrato No. 0751 Adquisición de licencias de antivirus Kaspersky y licencia UTM SOPHOS para el Departamento del Huila.

Cuatro Sistemas de Información de la Administración Central soportados y actualizados, manteniendo estos sistemas en funcionamiento, soportados y actualizados, garantizando el acceso a las diferentes plataformas de los sistemas de información por parte de la administración y facilitando el acceso de información a los ciudadanos.

45% de capacidad de procesamiento y almacenamiento del Centro de datos de la Administración Central, garantizando su eficiente administración. Mediante contrato No. 865 de 2017, se presta los servicios para el soporte, administración y seguridad informática de la plataforma del centro de datos y red de datos de la Administración Central.

243 Funcionarios de la Administración Central capacitados en servicios tecnológicos y sistemas de información, teniendo actualizados y capacitados en el uso de herramientas tecnológicas y sistemas de información a los funcionarios de la Administración.

160

4.5.1.2. ADMINISTRACIÓN Y FINANZAS

4.5.1.2.1. Programas

4.5.1.2.1.1. Finanzas sostenibles, base de desarrollo

Objetivos: Garantizar la sostenibilidad financiera del Departamento, con un nivel de desempeño en el rango – sostenible.

Meta de Resultado	Línea Base	Meta 2019
Puesto del Ranking de desempeño fiscal Nacional	6	5

Metas de producto	Línea base	Meta 2019	Valor esperado 2017	Valor logrado 2017	Porcentaje de avance 2017	Nivel de cumplimiento
Porcentaje de ingresos corrientes que corresponden a recursos propios	96,5%	97,0%	96,7%	96,38%	99,66%	
Indicador de endeudamiento "solvencia y sostenibilidad", dentro de los límites de	Solvencia: 7.25%	Solvencia: 40%	8%	2,1%	26,25%	



"El Camino es la Educación"

Edificio Gobernación Calle 8 Cra 4 esquina; Neiva – Huila - Colombia; PBX: 8671300
www.huila.gov.co; twitter: @HuilaGob; Facebook: www.facebook.com/huilagob; YouTube: www.youtube.com/huilagob





GOBERNACION DEL HUILA

Departamento Administrativo de Planeación

viabilidad fiscal.	Sostenibilidad 40.5%	Sostenibilidad 80%	44,7%	27%	60,4%	
Magnitud de la inversión pública/Gasto total.	88,91%	89,0%	88,91%	86,28%	97,04%	
Transferencias Nacionales + SGR /Ingresos Totales	68,42%	65,0%	67%	52,68%	21,37%	
Gastos de funcionamiento/Ingresos corrientes de libre destino <60%	56,24%	60,0%	58%	55,01%	94,84%	

La generación de recursos propios del departamento tiene un peso del 97,67% dentro de los ingresos corrientes. El Departamento ha hecho un esfuerzo importante en la generación de rentas propias con los programas y campañas realizadas para el pago oportuno y la legalidad, teniendo en cuenta que para la vigencia 2017 se dieron cambios significativos con la Ley 1816 y 1819 de 2016. A la fecha los datos tienden a variar ya que se está trabajando para el cierre financiero, presupuestal y contable de la vigencia 2017. Se ha contado con el apoyo de personal externo vinculado por contratos para el cumplimiento de la meta.

A la fecha el departamento mantiene el indicador de sostenibilidad dentro de los límites legales y cumple con las metas propuesta en el Plan de Desarrollo "El camino es la educación". El indicador permite una buena posición en el ranking del desempeño fiscal nacional.

El indicador de endeudamiento se encuentra dentro de los límites legales y se cumplen las metas propuestas en el Plan de Desarrollo

El Departamento del Huila, presenta a la fecha 29 de diciembre de 2017, un grado de inversión pública de 86.28 % respecto del gasto total teniendo en cuenta los recursos de regalías petrolíferas.

Al cierre de diciembre 29 de 2017, la dependencia de las transferencias Nacionales, incluyendo las regalías petrolíferas, es del 52.68%, para el financiamiento del gasto total.

Al cierre diciembre 29 del 2017, el Departamento registró un indicador de ley 617 de 2000, de 52.94%, que permite cumplir el límite de gastos como Departamento de segunda categoría. Se ha contado con el apoyo de personal externo vinculado por contratos para el cumplimiento de la meta

4.5.1.3. TRANSPARENCIA Y PARTICIPACION CIUDADANA

4.5.1.3.1. Programas

4.5.1.3.1.1. Caminando por un Huila seguro y en paz

Objetivo: Fortalecer las capacidades institucionales y de gestión del departamento del Huila para la seguridad, convivencia ciudadana y orden público.

Meta de resultado	Línea base	Meta 2019
-------------------	------------	-----------

"El Camino es la Educación"

Edificio Gobernación Calle 8 Cra 4 esquina; Neiva – Huila - Colombia; PBX: 8671300
www.huila.gov.co; twitter: @HuilaGob; Facebook: www.facebook.com/huilagob; YouTube: www.youtube.com/huilagob





GOBERNACION DEL HUILA

Departamento Administrativo de Planeación

Disminuir los índices de los delitos de mayor impacto que afecta la seguridad y convivencia en el departamento del Huila con respecto a la tasa regional.	58,2%	52,4%
---	-------	-------

Metas de producto	Línea base	Meta 2019	Valor esperado 2017	Valor logrado 2017	Porcentaje de avance 2017	Nivel de cumplimiento
Plan integral de seguridad y convivencia ciudadano actualizado, aprobado e implementado	1	1	1	1	100%	●
Mantener la operatividad anual del consejo de seguridad y comité de orden público.	15	15	15	12	80%	●
Programas, planes, proyectos y/o necesidades de seguridad y convivencia ciudadana financiados.	3	8	1	7	100%	●
Implementar una base de datos estadísticos y de análisis de la seguridad ciudadana y de orden público.	ND	1	1	1	100%	●

162

Se cuenta con el Plan Integral de Seguridad y Convivencia ciudadana 2016-2019, debidamente aprobado mediante acta No. 3 de fecha 1 de agosto de 2016 en Comité de Orden Público, se encuentra en desarrollo. Se mantiene la coordinación con la fuerza pública y organismos de seguridad en aras de la preservación del orden público y seguridad ciudadana apoyando con recursos del fondo para cubrir las necesidades de seguridad y convivencia ciudadana; lográndose la disminución de los delitos en comparativo con el año inmediatamente anterior de 1 de enero a 30 de septiembre, en el homicidio de 137 a 135, en secuestro de 3 a 2, en extorsión de 148 a 80, delitos sexuales de 889 a 678, amenazas de 1038 a 729, lesiones personales de 2623 a 2591, hurto a personas de 2480 a 2316, hurto a motocicletas de 636 a 500 y muertes en accidentes de tránsito de 141 a 98 y lesiones en accidentes de tránsito de 1921 a 1247, de conformidad a lo reportado por el contratista encargado de procesar y tener actualizada la información de los índices de criminalidad en el Departamento, que toma como fuente de información oficial Policía Nacional grupo de información de criminalidad "GICRI-DIJIN".

Se han desarrollado 7 Consejos de seguridad Departamental y de manera descentralizada en los municipios de Villavieja el 10 de marzo, Pitalito 20 de abril y 09 de octubre, El Agrado el 4 de agosto, La Plata 23 de agosto y Pitalito 9 de octubre. Respecto a los Comités de orden público se han realizado 4.

La inversión realizada previa aprobación del Comité de Orden público, donde se adquirieron: Un sistema de enrolamiento biométrico para Migración Colombia, un sistema de entrenamiento virtual en combate armado simulado para Novena Brigada, equipos de movilidad para UNP, Departamento Policía Huila DEUIL, Metropolitana de Neiva MENEV y CTI. Adquisición y puesta en funcionamiento de solución tecnológica para procesamiento de datos de escaneo láser faro focus 3D de alta precisión para la fijación, análisis digital, animación y sustentación jurídica de escenas

"El Camino es la Educación"

Edificio Gobernación Calle 8 Cra 4 esquina; Neiva – Huila - Colombia; PBX: 8671300

www.huila.gov.co; twitter: @HuilaGob; Facebook: www.facebook.com/huilagob; YouTube: www.youtube.com/huilagob





GOBERNACION DEL HUILA

Departamento Administrativo de Planeación

forenses y criminalísticas para el CTI, dotación Coll center para DEUIL, mobiliario y equipos audiovisuales sala de mando Novena Brigada, implementación sistemas de vigilancia por cámaras de seguridad para los municipios de La Argentina y Pitalito para atender las necesidades de seguridad y convivencia ciudadana en la jurisdicción territorial, en aras de garantizar la preservación del orden público y la seguridad en el departamento.

Se genera por el contratista encargado el Informe de los delitos de impacto que afectan la seguridad y convivencia ciudadana del periodo, comprendido del 1 de enero al 30 de septiembre de 2017, comparativo con la vigencia inmediatamente anterior, permitiendo evidenciar disminución de la ocurrencia de hechos en los delitos de: Homicidio, secuestro, extorsión, delitos sexuales, amenazas, lesiones personales, hurto a personas, hurto a motocicletas, muertes en accidentes de tránsito y lesiones en accidentes de tránsito.

Metas de producto	Línea base	Meta 2019	Valor esperado 2017	Valor logrado 2017	Porcentaje de avance 2017	Nivel de cumplimiento
Plan de drogas departamental de control oferta.	1	1	1	1	100%	
Dotar de equipos, suministros e insumos a organismos de seguridad e inteligencia y de la fuerza pública.	85	190	130	204	100,00%	
Pago de recompensas efectuado	10	20	3	10	100%	

163

Se mantiene la coordinación con la fuerza pública y organismos de seguridad en aras de la preservación del orden público y seguridad ciudadana apoyando con recursos del fondo para cubrir las necesidades de seguridad y convivencia ciudadana; lográndose la disminución de los delitos en comparativo con el año inmediatamente anterior de 1 de enero a 30 de septiembre tercer trimestre, en el homicidio de 137 a 135, en secuestro de 3 a 2, en extorsión de 148 a 80, delitos sexuales de 889 a 678, amenazas de 1038 a 729, lesiones personales de 2623 a 2591, hurto a personas de 2480 a 2316, hurto a motocicletas de 636 a 500 y muertes en accidentes de tránsito de 141 a 98 y lesiones en accidentes de tránsito de 1921 a 1247, de conformidad a lo reportado por el contratista encargado de procesar y tener actualizada la información de los índices de criminalidad en el Departamento, que toma como fuente de información oficial Policía Nacional grupo de información de criminalidad "GICRI-DIJIN"

Aprobado el Plan de Drogas Departamental y contando con el apoyo de la policía antinarcóticos se adelantaron campañas de prevención frente a la producción tráfico y consumo de drogas en los municipios de Agrado, Pital, Paicol, Saladoblanco, San Agustín y Oporapa. Se cuenta con el apoyo del observatorio del delito de la policía nacional.

Dotaciones a las entidades de la fuerza pública y organismos de seguridad e inteligencia que conforman el comité de orden público para la verificación de las características, condiciones y especificaciones técnicas de las entidades beneficiarias, realizando la entrega de 25 artículos

"El Camino es la Educación"

Edificio Gobernación Calle 8 Cra 4 esquina; Neiva – Huila - Colombia; PBX: 8671300

www.huila.gov.co; twitter: @HuilaGob; Facebook: www.facebook.com/huilagob; YouTube: www.youtube.com/huilagob





GOBERNACION DEL HUILA

Departamento Administrativo de Planeación

inflables requeridos para acciones integrales de fortalecimiento de la convivencia ciudadana, consistentes en: 2 pantallas proyección de cine de 6 y 4 mts., 4 dumys, 2 stand, 1 arco bienvenida, 1 pista de obstáculos militar, 4 carpas (Novena Brigada); 1 ambulancia TAM (Novena Brigada); 4 CAIS Móviles con destino a la Policía Nacional pendiente de entrega 4 Cais móviles más (1 Menev, 1 Deuil y 2 CTI); 5 cuatrimotos con sus accesorios 10 impermeables, 10 kit de rodillera, 10 pares de guantes, 10 chalecos reflectivos y 10 cascos cerrados (Deuil); 20 motocicletas con sus accesorios 40 chalecos y 40 cascos (Menev); 5 Chevrolet Dmax uniformadas (1 Menev, 4 Deuil); 1 Chevrolet Blaizer no uniformada (Deuil); 2 Renault Logan (Deuil); 3 Renault Duster no uniformadas 4x2 de 2000cc y 1600cc (2 UNP y 1 Deuil); 1 Chevrolet Dmax no uniformada 2500cc (Deuil); 1 Bus Hino (Deuil); 1 vehículo S158 camioneta 4x4 no uniformada (UNP); 1 Renault trafic techo alto (Deuil); 1 unidad de enrolamiento biométrico (Migración Colombia); adecuación puesto de mando Batallón de Servicios consistente en 124 sillas, 2 video wall, 7 aires acondicionados; 1 sistema entrenamiento virtual para la Novena Brigada del Ejército; 1 centro de asignación de llamadas Call Center (Deuil); 1 lancha motor fuera de borda (Deuil); cofinanciación Estación de Policía Zuluaga, Paicol; Cofinanciación Cai Móvil Municipio de Baraya; cofinanciación diplomado policía judicial (CTI); equipos especializados de cómputo (CTI) y raciones alimentarias, combustible para las operaciones policiales extraordinarias (Deuil).

Se ha reconocido el pago de recompensas en apoyo a las actividades de inteligencia adelantadas en aras de la seguridad ciudadana mediante los actos administrativos No. 141, 160, 241, 242, 260, 299, 312, 325, 345 y 371 de 2017.

164

Objetivo: Promover en el departamento la cultura ciudadana y el apego a la legalidad.

Meta de resultado	Línea base		Meta 2019	
% de municipios del departamento con programas educativos y promoción y prevención de la sana convivencia ciudadana y el apego a la cultura de legalidad.	30%		100%	

Metas de producto	Línea base	Meta 2019	Valor esperado 2017	Valor logrado 2017	Porcentaje de avance 2017	Nivel de cumplimiento
Campañas adelantadas para el fortalecimiento de valores y respetos a las normas.	2	8	4	6	100%	●
Escuelas de convivencia ciudadana implementadas.	0	7	3	2	66,67%	●
Promotores de seguridad y convivencia graduados.	0	100	50	32	64%	●



“El Camino es la Educación”

Edificio Gobernación Calle 8 Cra 4 esquina; Neiva – Huila - Colombia; PBX: 8671300
www.huila.gov.co; twitter: @HuilaGob; Facebook: www.facebook.com/huilagob; YouTube: www.youtube.com/huilagob





GOBERNACION DEL HUILA

Departamento Administrativo de Planeación

Con el apoyo de la Policía Antinarcóticos regional 2 se adelantaron campañas en los municipios de Saladoblanco, San Agustín, Oporapa, Suaza, Pital y Agrado sobre prevención frente a la producción tráfico y consumo de drogas, teniendo una cobertura en Saladoblanco de 473 estudiantes, 12 docentes y 205 padres de familia; en San Agustín 207 estudiantes, 46 docentes y 846 padres de familia; en Oporapa 32 estudiantes 1 docente; en Suaza 2744 estudiantes, 49 docentes y 205 padres de familia, en el Pital 1778 estudiantes, 24 docentes y 853 padres de familia; en el Agrado 1207 estudiantes, 91 docentes y 208 padres de familia.

Con el apoyo de personal idóneo de la Policía Nacional en temas de convivencia y seguridad ciudadana colectiva, en el Municipio de Pitalito, se implementó y desarrollo el espacio pedagógico "Forjando promotores de orden y de convivencia" con la participación de la comunidad del barrio trinidad, 8 integrantes del entorno escolar "Víctor Manuel Cortes" y 8 integrantes del entorno escolar la "Presentación", instruyéndolos en el conocimiento y la observancia de normas de seguridad participativa, rescatando la importancia de una conciencia colectiva sobre la seguridad. Se desarrolló igualmente espacio pedagógico con la participación del gremio de comerciantes promoviendo las buenas costumbres, el fortalecimiento de valores cívicos, comunitarios, brindándose capacitación en temas de convivencia, prácticas de convivencia y seguridad ciudadana. En el Municipio de la Plata se desarrolló igualmente espacio pedagógico con la participación del gremio de comerciantes promoviendo las buenas costumbres, el fortalecimiento de valores cívicos, comunitarios, brindándose capacitación en temas de convivencia, prácticas de convivencia y seguridad ciudadana.

165

De los espacios pedagógicos realizados en los municipios de Pitalito y la Plata se graduaron 32 promotores de seguridad y convivencia ciudadana, quienes se convierten en multiplicadores de lo aprendido dentro de la comunidad de su entorno.

4.5.1.3.1.2. Participación Ciudadana para la construcción de territorio y Paz

Objetivo: Promover, proteger y garantizar modalidades del derecho a participar en la vida política, administrativa, económica, social y cultural, mejorando la gestión, organización e interlocución de las organizaciones de acción comunal con el Estado.

Meta de resultado	Línea base	Meta 2019
% de las organizaciones comunales, vigiladas y, promovidas y asistidas y en temas de normatividad, emprendimiento, post-conflicto y participación ciudadana.	40%	80%



"El Camino es la Educación"

Edificio Gobernación Calle 8 Cra 4 esquina; Neiva – Huila - Colombia; PBX: 8671300
www.huila.gov.co; twitter: @HuilaGob; Facebook: www.facebook.com/huilagob; YouTube: www.youtube.com/huilagob





GOBERNACION DEL HUILA

Departamento Administrativo de Planeación

Metas de producto	Línea base	Meta 2019	Valor esperado 2017	Valor logrado 2017	Porcentaje de avance 2017	Nivel de cumplimiento
Creación del Consejo Departamental de Participación Ciudadana	0	1	1	1	100%	
Directivos y dignatarios de las Organizaciones Comunes y organizaciones sociales del sector religioso (OSR) y entidades religiosas (ER), capacitados en articulación con el gobierno Nacional.	1.000	2.500	300	611	100%	
Realizar caracterización de las organizaciones comunales y OSR y ER del Departamento del Huila en articulación con el gobierno nacional	0	1	0	1	100%	
Convenios solidarios con las Organizaciones Comunes del Departamento en desarrollo.	0	10	2	0	0%	
Entidades Sin Ánimo de Lucro -ESAL- del Departamento con inspección, control y vigilancia.	150	200	20	26	100%	

166

A través del Decreto 1078 de 2017, se crea, conforma, se fijan sus funciones y se dictan reglas para la organización y el funcionamiento del Consejo Departamental de Participación Ciudadana y modificado mediante Decreto 1261 de 2017.

Se han desarrollado capacitaciones a 611 directivos y dignatarios de las organizaciones comunales en el tema normatividad comunal y manejo contable y tributario, en los municipios de Campoalegre- 38, mujeres 24 y hombres 14. Gigante- 33, mujeres 24 y hombres 9. Guadalupe- 17, mujeres 7 y hombres 10. Iquira- 47, mujeres 21 y hombres 26. La Argentina- 23, mujeres 7 y 16 hombres. La Plata- 140, mujeres 95 y hombres 45. Oporapa- 25, mujeres 8 y hombres 17. Palermo- 60, mujeres 31 y hombres 29. Palestina- 114, mujeres 63 y hombres 51. San Agustín- 114, mujeres 63 y hombres 51.

Se realizó caracterización de las OSR Y ER, en articulación con el Gobierno Nacional " Ministerio del Interior" (Coordinación de Asuntos Religiosos) y se viene adelantando la caracterización a las organizaciones comunales por parte del Gobierno Departamental, contando con el apoyo profesional vinculado mediante contrato No. 904 de Agosto de 2017, teniendo un avance del 75% del proceso de caracterización, se encuentra en recopilación y tabulación la información detallada de los Municipios por género, rangos de edad, discapacidad, etnias, víctimas, LGTBI e información relacionada con la estructura de la Organización, sus necesidades externas e internas.

La Secretaria de Gobierno y Desarrollo Comunitario viene adelantando con las Entidades sin Ánimo de Lucro-ESAL procesos de auditorías y seguimiento de acuerdo con las solicitudes allegadas a este despacho, entre ellas encontramos las siguientes: -ASOVIP, Asociación Agropecuaria de Mujeres de Café Especial del Municipio de Algeciras; -Junta Defensora de

"El Camino es la Educación"

Edificio Gobernación Calle 8 Cra 4 esquina; Neiva – Huila - Colombia; PBX: 8671300

www.huila.gov.co; twitter: @HuilaGob; Facebook: www.facebook.com/huilagob; YouTube:www.youtube.com/huilagob





GOBERNACION DEL HUILA

Departamento Administrativo de Planeación

animales de los municipios de Altamira, Íquira, Guadalupe, Paicol, Palestina, Tello, Tesalia. -Junta Defensora de Animales del Municipio de Elías; -Asociación Colombiana de Herederos de Pedro Silva Serrano y Junta administradora del Acueducto y alcantarillado la Jagua del Municipio de Garzón; -Fundación Damas Voluntarias Hogar Santo Ángel, "ASMICAR" Matadero del Municipio de Gigante. -Asociación de Mujeres Cafeteras del Occidente, Asociación del Canal de la Florida del Municipio de La Plata. -Club Clandestinus, Junta Administradora de Servicios de Acueducto y Alcantarillado del Caguán, Corporación Huila Tur, Junta de Acción Comunal Las Margaritas "Caguán", Comité de Vivienda Once de Noviembre, Fundación Colectivo de Sonrisas del Municipio de Neiva. -Asociación de vivienda las Palmitas del Municipio de Pitalito. -Asociación de Vivienda Las Palmitas "ASOVIPAL", -Asociación de Volqueteros del Municipio de Rivera. -Grupo Asociativo del Municipio de Tarqui. - Fundación Yaguareña El Porvenir, Junta Administradora del Acueducto y Alcantarillado Aseo de la Jagual, Municipio de Yaguará.

4.5.1.4. FORTALECIMIENTO INSTITUCIONAL EN PROYECTOS Y CONTRATACIÓN


4.5.1.4.1. Programas

4.5.1.4.1.1. Contratación y proyectos

167

Objetivo: Fortalecer el desempeño del departamento en temas esenciales de la gestión pública mediante la mejora de las capacidades gerenciales, técnicas y administrativas, que comprenden el fortalecimiento del proceso contractual, la defensa jurídica del departamento y la formulación de proyectos con calidad y pertinencia, para mejorar la capacidad de gestión de la prestación de servicios.

Metas de Resultado	Línea Base	Meta 2019
Disminuir hallazgos de auditorías externas e internas	ND	100%
Tiempo promedio de duración del proceso contractual	ND	15 Días

Metas de producto	Línea base	Meta 2019	Valor esperado 2017	Valor logrado 2017	Porcentaje de avance 2017	Nivel de cumplimiento
Acciones integrales de alistamiento en la formulación de proyectos de calidad para el fortalecimiento del proceso contractual.	ND	3	1	1	100%	



"El Camino es la Educación"

Edificio Gobernación Calle 8 Cra 4 esquina; Neiva – Huila - Colombia; PBX: 8671300
www.huila.gov.co; twitter: @HuilaGob; Facebook: www.facebook.com/huilagob; YouTube: www.youtube.com/huilagob





GOBERNACION DEL HUILA

Departamento Administrativo de Planeación

Acciones integrales para el fortalecimiento del proceso contractual (estudios previos, selección, elaboración, legalización, ejecución y seguimiento)

ND 5 2 2 100%



Acciones post e integrales de asistencia técnica para el fortalecimiento del proceso contractual (liquidación oportuna y resolución de conflictos)

ND 2 1 0 0%



Tiempo promedio de las etapas contractuales (Revisión y aprobación de Estudios previos - EP, revisión de Minutas, tiempo promedio por modalidad de contratación.

*22 Días EP modalidad directa *ND. EP de licitación *Minutas 3,5 días

*10 Días EP modalidad directa *15 Días EP de licitación en términos de Ley *Minutas 3,5 días

*18 Días EP modalidad directa *20 EP de licitación en términos de Ley *Minutas 3,5 días

*18 Días EP modalidad directa *60 EP de licitación en términos de Ley *Minutas 3,5 días

100%



168

Se ha realizado seguimiento a los proyectos durante el proceso de elaboración y estructuración.

Se viene brindando asistencia técnica a las dependencias de la Gobernación del Huila.

Se mantiene el tiempo promedio de revisión de minutas.

De acuerdo con la modalidad del proceso a contratar se mantienen los términos de Ley; igualmente, se mantienen los tiempos estimados en la revisión, elaboración y terminación del proceso contractual.

Respecto a la revisión de los estudios previos dentro del término estipulado, se está llevando a cabo el proceso contractual para la compra de hardware.

Metas de Resultado	Línea Base	Meta 2019
Mejorar el nivel de éxito procesal del departamento en la primera instancia.	66,7%	80%
Mejorar el nivel de éxito procesal del departamento en la segunda instancia.	21,9%	30%



"El Camino es la Educación"

Edificio Gobernación Calle 8 Cra 4 esquina; Neiva – Huila - Colombia; PBX: 8671300
www.huila.gov.co; twitter: @HuilaGob; Facebook: www.facebook.com/huilagob; YouTube: www.youtube.com/huilagob





GOBERNACION DEL HUILA

Departamento Administrativo de Planeación

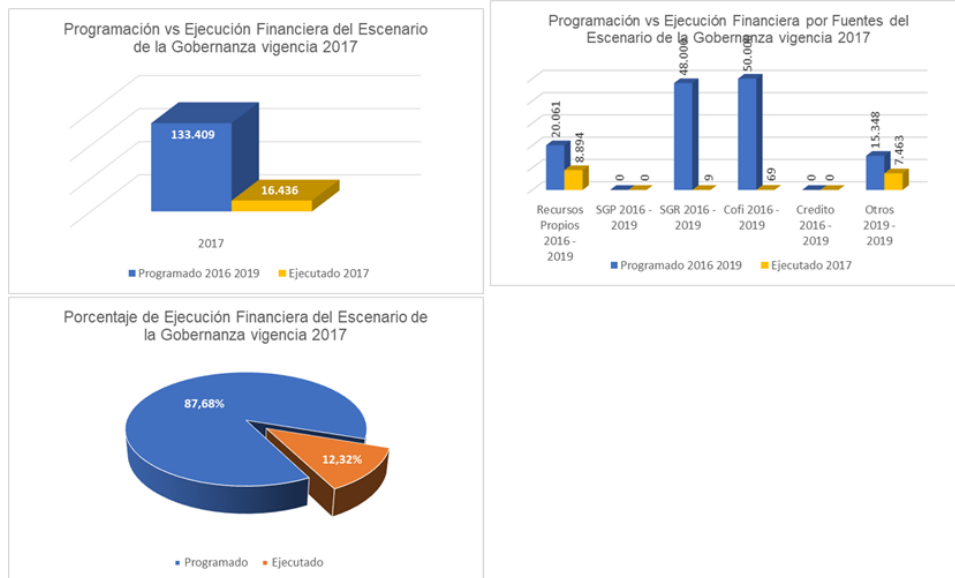
Metas de producto	Línea base	Meta 2019	Valor esperado 2017	Valor logrado 2017	Porcentaje de avance 2017	Nivel de cumplimiento
Acciones de apoyo para el mejoramiento Jurídico al Departamento	ND	4	2	2	100%	
Casos conciliados en relación con el número total de casos que inician procesos de conciliación	ND	10%	3%	3%	100%	

Construcción sala de oralidad debidamente adecuada y dotada, ubicada en el primer piso del edificio de la Gobernación para atender las audiencias que se desarrollan por parte de los Deptos. de Contratación, Jurídica y Disciplinaria. Suministro de obras (códigos) jurídicas actualizadas con soporte virtual. Se han realizado 4 audiencias.

Se cumplió a cabalidad conciliando por parte del Dpto. con la autorización del Comité de Conciliación y Defensa Jurídica, los siguientes casos: Cruz Roja \$30.151.033 (Comité 02 26-01-2017), Fabian M. Polanco A. \$1.240.000 (Comité 12 15-06-2017), Carolina Cuellar Barrera \$5.332.102 (Comité 019 5-10-2017) y Defensoría del Pueblo - Acción Popular Vegalarga \$600.0000.000 en dos vigencias (Comité 02 23-03-2017).

169

El escenario gobernanza ejecuto recurso por valor de \$ 16.436 millones correspondiente a un 12.23% del valor programado para el cuatrienio 2016-2019, adicionalmente se logró cofinanciar recursos por un monto de \$ 69 millones de los cuales son de cofinanciación.



"El Camino es la Educación"

Edificio Gobernación Calle 8 Cra 4 esquina; Neiva – Huila – Colombia; PBX: 8671300
www.huila.gov.co; twitter: @HuilaGob; Facebook: www.facebook.com/huilagob; YouTube: www.youtube.com/huilagob

