



GOBERNACION DEL HUILA
Secretaria de Salud Departamental

Boletín epidemiológico Enfermedades Transmitidas por Vectores y Zoonosis, departamento del Huila, semana 47, 2017

Hasta el 1 de diciembre de 2017

Municipios en Zona de:



Virus Dengue
Virus Zika
Virus Chikunguña
Transmitidos por
Aedes Aegypti.

Brote dengue

LA PLATA

ELIAS

COLOMBIA

Hay 29 mpios y
Huila total en
Zona de Éxito

Municipios en Zona Alerta Dengue

PITALITO

PALERMO

TIMANA

SANTA MARIA

Comportamiento Infección por Virus Dengue Huila!

ZONA	MUNICIPIO	Seguimiento conducta adecuada (Hospitalizados, Remitidos o en observación) dengue con signos de alarma (CSA)				Seguimiento conducta adecuada dengue grave (Ingreso Unidad Cuidado Intensivo)			
		Total casos	Presentaron Signos Alarma	%	Conducta adecuada	%	Dengue CSA Paj	Total casos	Concordancia Clasificación Final
Norte	Neiva	772	301	39%	252	84%	109	30	22
	Aipe	28	13	46%	11	85%	7	1	1
	Algeciras	69	41	59%	39	95%	30	0	0
	Baraya	18	9	50%	7	78%	6	1	1
	Campoalegre	40	28	70%	25	89%	17	7	6
	Colombia	11	3	27%	2	67%	2	0	0
	Hobo	18	13	72%	13	100%	6	0	0
	Iquira	11	4	36%	1	25%	3	0	0
	Palermo	45	20	44%	19	95%	6	2	1
	Rivera	26	14	54%	12	86%	9	1	1
	Santa María	12	8	67%	8	100%	4	0	0
	Tello	17	10	59%	10	100%	5	1	1
	Teruel	9	3	33%	3	100%	2	0	0
	Villavieja	20	12	60%	10	83%	0	0	0
Centro	Yaguará	8	4	50%	3	75%	4	0	0
	Garzón	122	76	62%	73	96%	50	2	1
	Agrado	8	5	63%	5	100%	4	1	1
	Altamira	3	2	67%	2	100%	1	0	0
	Gigante	11	5	45%	4	80%	2	0	0
	Guadalupe	24	18	75%	13	72%	12	0	0
	Pital	11	2	18%	2	100%	1	1	1
	Suaza	18	11	61%	9	82%	10	2	2
	Tarqui	34	15	44%	15	100%	10	0	0
	La Plata	78	43	55%	39	91%	13	1	1
Occidente	La Argentina	3	2	67%	2	100%	2	0	0
	Nátaga	3	2	67%	2	100%	1	0	0
	Paicol	3	1	33%	1	100%	0	0	0
	Tesalia	12	6	50%	6	100%	4	0	0
	Pitalito	180	93	52%	92	99%	47	0	0
	Acevedo	20	15	75%	15	100%	10	0	0
Sur	Elias	3	2	67%	2	100%	0	0	0
	Isnos	17	10	59%	9	90%	4	0	0
	Oporapa	4	1	25%	1	100%	1	0	0
	Palestina	9	5	56%	4	80%	0	0	0
	Saladoblanco	4	3	75%	2	67%	0	0	0
	San Agustín	33	23	70%	22	96%	15	0	0
	Timaná	86	29	34%	29	100%	6	0	0
	HUILA	1235	852	69%	764	90%	403	50	39

ZONA	2017 NAS EPIDEMIOLOGIA			
	SEMANA	45	46	47 Total
NORTE	NEIVA	12	4	5 548
	AIPE	2	0	0 22
	ALGECIRAS	0	1	0 62
	BARAYA	1	0	0 16
	CAMPOALEGRE	0	0	0 38
	COLOMBIA	1	1	0 10
	HOBO	0	0	0 11
	IQUIRA	0	0	0 11
	PALERMO	0	2	0 18
	RIVERA	1	0	0 23
	SANTA MARIA	0	1	1 6
	TELLO	1	0	0 11
	TERUEL	0	0	0 7
	VILLAVIEJA	0	0	0 10
CENTRO	YAGUARA	0	0	0 8
	GARZON	0	1	0 92
	AGRADO	0	0	0 6
	ALTAMIRA	0	0	0 2
	GIGANTE	0	0	0 6
	GUADALUPE	1	0	0 17
OCCIDENTE	PITAL	0	0	0 4
	SUAZA	0	0	1 17
	TARQUI	0	1	1 25
	LA PLATA	5	4	1 58
	LA ARGENTINA	0	0	0 3
	NATAGA	0	0	0 2
SUR	PAICOL	0	0	0 2
	TESALIA	1	0	0 8
	PITALITO	2	0	3 101
	ACEVEDO	0	0	0 13
	ELIAS	0	1	0 2
	ISNOS (SAN JOSE)	0	0	0 6
	OPORAPA	0	0	0 2
	PALESTINA	0	0	0 4
HUILA	SALADOBLANCO	0	0	0 0
	SAN AGUSTIN	0	0	0 23
	TIMANA	1	3	0 41
	HUILA	28	19	12 1235

Municipios en Seguridad Dengue

SUAZA

INDICADORES DENGUE

La incidencia de dengue departamento del Huila a semana 47, es de 141,0 casos por cada 100.000 habitantes en zonas de riesgo (urbano). Incidencia de dengue Colombia es 85,9 casos por cien mil habitantes. Se han notificado 6 casos de mortalidad por dengue en 2017; 2 confirmados, 3 descartados 1 en estudio; para una letalidad del 6,2% (2/32); ALTA.

Fuente: SIVIGILA



Carrera 20 No 5b-36; Neiva – Huila - Colombia; PBX: 8701980

www.huila.gov.co; twitter: @HuilaGob; Facebook: www.facebook.com/huilagob; YouTube: www.youtube.com/huilagob



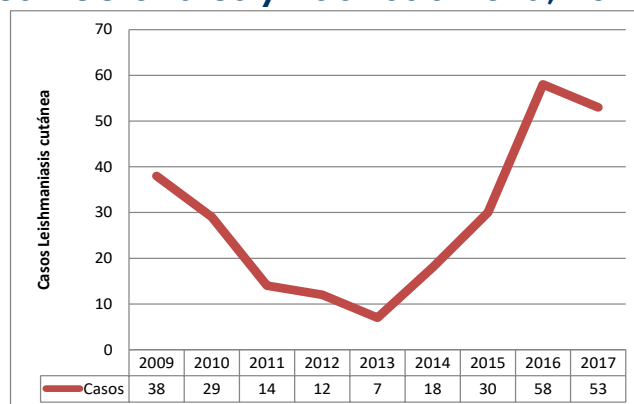
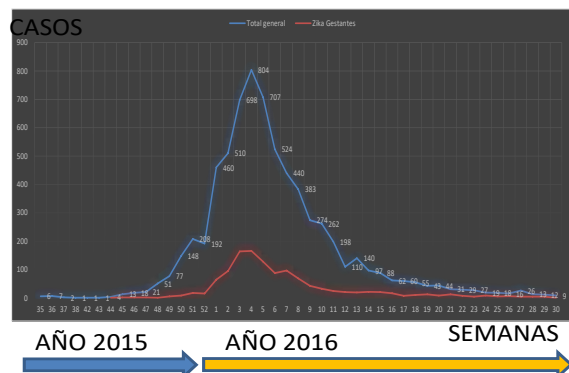


GOBERNACION DEL HUILA

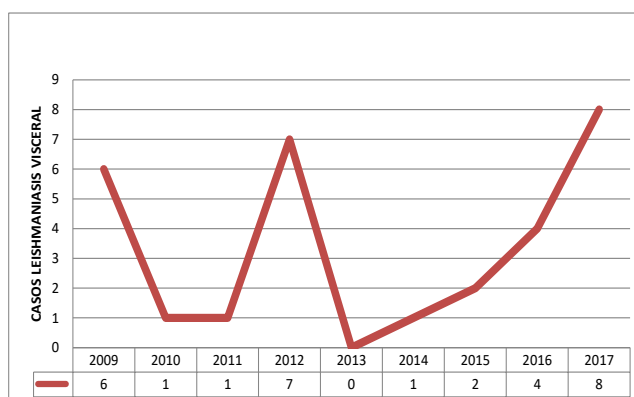
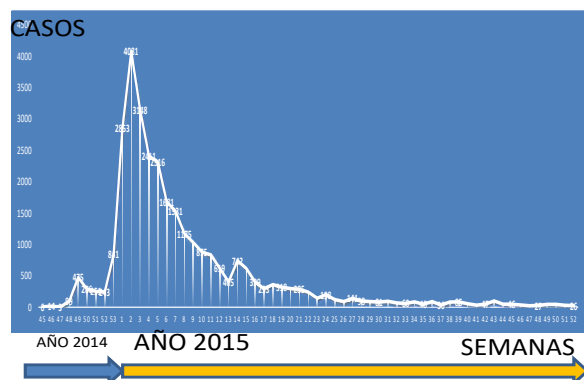
Secretaria de Salud Departamental

Comportamiento Otras Enfermedades Vectoriales y Zoonosis Huila, 2017

CURVA EPIDÉMICA DE ZIKA HUILA, 2015 - 2016



CURVA EPIDÉMICA DE CHIKUNGUÑA, 2014-2015



Área afectada por Leishmaniasis Visceral, periurbana del municipio de Neiva



Otras Enfermedades Transmitidas por Vectores

Enfermedad de Chagas crónico 9 casos: Acevedo 1, Aipec 1, Campoalegre 1, Guadalupe 2, Caquetá 2, Tolima 1, exterior 1.
Malaria: 18 casos Vivax (Venezuela, Bolívar 1, Vichada, Putumayo y Nariño), 13 casos Falciparum (Chocó, Nariño, Valle, Amazonas) y 2 caso de malaria mixta (1 pendiente ajustar procedencia).
Leishmania mucosa 2: C/Igre, Neiva
Leishmania cutánea: 53 casos de Huila, (Neiva 17, Campoalegre 3 y Rivera 25 y otros 9 mpios con 1 caso); otros dptos 76: Meta 17, Caquetá 13, Tolima 12; Guaviare 10, Putumayo 6, Nariño 5; Chocó 5, Antioquia 3, N. Santander 2; Otros 2;
y L. Visceral 8 casos de Neiva.
"Si No hay criaderos No hay mosquitos".

"El Camino es la Educación"

YANID PAOLA MONTERO GARCÍA
Secretaria de Salud Departamental

Grupo Enfermedades Transmitidas por Vectores y Zoonosis:

CARLOS ALBERTO LOZANO POLANCO
Coordinador ETV Salud Ambiental
MARÍA CLEMENCIA ROJAS GARCÍA
Coordinadora Laboratorio SP y EGI
LILIAN VALLEJO POLANCO: Laboratorio Virus
EDERLED PERDOMO BONILLA: Aux. Laboratorio
SILVIA LORENA BECERRA: Entomología
GERMAN QUINCHE: Médico Auditor
LUIS JOSÉ TORRES ROJAS: Médico Epidemiólogo
CAMILO RIVERA VEGA: Profesional Apoyo
WILLIAM PERDOMO: Médico Veterinario, Zootecnista, Epidemiólogo.
HERNAN DARÍO CARDOZO SOTELO: Médico Veterinario Zootecnista
FREDY ORLANDO BARRAGÁN: Psicólogo EGI



Carrera 20 No 5b-36; Neiva – Huila - Colombia; PBX: 8701980

www.huila.gov.co; twitter: @HuilaGob; Facebook: www.facebook.com/huilagob; YouTube: www.youtube.com/huilagob

