

PLAN DE DESARROLLO 2016-2019
“EL CAMINO ES LA EDUCACIÓN”

INFORME DE GESTIÓN 2016

FEBRERO 2017



GOBERNACION DEL HUILA

Departamento Administrativo de Planeación

CARLOS JULIO GONZÁLEZ VILLA
Gobernador

| | |
|---|--|
| ARMANDO SAAVEDRA PERDOMO | Director Departamento Administrativo de Planeación |
| LILIANA MERCEDES VASQUEZ SANDOVAL | Secretaria de Gobierno y Desarrollo Comunitario |
| MARÍA DEL CARMEN JIMÉNEZ | Secretaria de Educación |
| CARLOS EDUARDO TRUJILLO GONZALEZ | Secretario de Hacienda |
| JOSÉ RICARDO VILLARREAL ARTUNDUAGA | Secretario de Agricultura y Minería |
| HENRY LISCANO PARRA | Secretario de Vías e Infraestructura |
| YANID PAOLA MONTERO GARCÍA | Secretaria de Salud |
| DIANA MARCELA MOLINA ARGOTE | Secretaria de Cultura y Turismo |
| MARÍA FERNANDA GUEVARA CADENA | Secretaria Privada |
| FRANCISCO JAVIER RUIZ ORTÍZ | Secretario General |
| JUAN CARLOS CASALLAS RIVAS | Director Departamento Administrativo de Contratación |
| JUAN FELIPE MOLANO PERDOMO | Director Departamento Administrativo Jurídico |
| MARTHA JULIETA GALINDO POLANÍA | Directora Oficina Mujer, Infancia, Adolescencia y Asuntos sociales |
| JUAN SEBASTIÁN GUTIERREZ BOTERO | Jefe Oficina de Productividad y Competitividad |
| RODNEY PERDOMO HURTADO | Fondo de Vivienda de Interés Social del Huila – FONVIHUILA |
| MARISOL GUTIERREZ TRUJILLO | Jefe Oficina de Control interno |
| LUIS ANGEL RAMIREZ VARGAS | Jefe Oficina de Control Disciplinario |
| CARLOS RODRIGUEZ MORA | Director Instituto Departamental del Deporte, la Educación Física, la Recreación y Aprovechamiento del Tiempo Libre del Huila. |
| GERMAN DARÍO RODRIGUEZ PARRA | Gerente Aguas del Huila S.A. E.S.P. |
| LUIS ALFREDO ORTEGA MORENO | Gerente Instituto Financiero para el Desarrollo del Huila |
| JAIME JOAQUÍN MURCIA NARVÁEZ | Director Instituto de Transporte y Tránsito |

2





GOBERNACION DEL HUILA

Departamento Administrativo de Planeación

Contenido

Pág.

| | |
|---|--------------------------------------|
| PRESENTACION | ¡Error! Marcador no definido. |
| CONCEPTO METODOLÓGICO | 11 |
| 1. PILARES DE DESARROLLO | 12 |
| 2. LÍNEAS TRANSVERSALES | 12 |
| 3. ESCENARIOS DE ACTUACIÓN PRIORITARIA | 12 |
| 3.1. SOCIAL | 15 |
| 3.1.1. Sectores Administrativos | 15 |
| 3.1.1.1. SALUD | 15 |
| 3.1.1.1.1. Programas | 15 |
| 3.1.1.1.1.1. Cobertura de afiliación de la población huilense | 15 |
| 3.1.1.1.1.2. Humanización de los servicios de salud | 16 |
| 3.1.1.1.1.3. Atención primaria con equidad | 17 |
| 3.1.1.2. EDUCACIÓN | 30 |
| 3.1.1.2.1. Programas | 30 |
| 3.1.1.2.1.1. Educación de calidad generadora de transformación humana, social y productiva | 30 |
| 3.1.1.2.1.2. Sistema de formación integral y de alto nivel para docentes y directivos docentes del Departamento del Huila | 36 |
| 3.1.1.2.1.3. Cobertura con equidad y aumento en la media y superior | 37 |
| 3.1.1.2.1.4. El Camino es la educación para la paz y la convivencia | 41 |
| 3.1.1.3. DEPORTE Y RECREACIÓN | 44 |
| 3.1.1.3.1. Programas | 44 |
| 3.1.1.3.1.1. El deporte y la recreación como pilares fundamentales en la construcción de la paz | 44 |
| 3.1.1.4. ÉTNIAS - GRUPOS EN EQUIDAD | 46 |
| 3.1.1.4.1. Programas | 46 |
| 3.1.1.4.1.1. Atención grupos de equidad | 46 |
| 3.1.1.4.1.2. Mujer educadora autónoma y constructora de vida y paz | 54 |
| 3.1.1.4.1.3. Huila camina hacia la Paz | 56 |
| 3.1.1.4.1.4. Hacia el goce efectivo de los derechos de las víctimas del Huila | 58 |
| 3.1.1.4.1.5. Huila Etnocultural | 60 |
| 3.2. ECONÓMICO | 63 |
| 3.2.1. Sectores Administrativos | 63 |
| 3.2.1.1. PRODUCTIVIDAD Y COMPETITIVIDAD | 63 |
| 3.2.1.1.1. Programas | 63 |

3



“El Camino es la Educación”

Edificio Gobernación Calle 8 Cra 4 esquina; Neiva – Huila - Colombia; PBX: 8671300

www.huila.gov.co; twitter: @HuilaGob; Facebook: www.facebook.com/huilagob; YouTube: www.youtube.com/huilagob





GOBERNACION DEL HUILA

Departamento Administrativo de Planeación

| | |
|---|-----------|
| 3.2.1.1.1. Huila educada, productiva y competitiva..... | 63 |
| 3.2.1.2. CIENCIA TECNOLOGÍA E INNOVACIÓN | 66 |
| 3.2.1.2.1. Programas..... | 66 |
| 3.2.1.2.1.1. Talento humano para el desarrollo productivo sostenible en el departamento | 66 |
| 3.2.1.2.1.2. Conocimiento y tecnología productiva hacia el fortalecimiento del territorio | 67 |
| 3.2.1.2.1.3. Fortalecimiento de capacidades institucionales para CTel | 68 |
| 3.2.1.3. TECNOLOGIAS DE INFORMACION Y COMUNICACIÓN - TIC – | 69 |
| 3.2.1.3.1. Programas..... | 69 |
| 3.2.1.3.1.1. Inclusión e innovación tecnológica para el desarrollo humano, social y productivo del departamento..... | 69 |
| 3.2.1.4. CULTURA Y TURISMO | 70 |
| 3.2.1.4.1. Programas..... | 70 |
| 3.2.1.4.1.1. Cultura, Identidad y Territorio de Paz..... | 70 |
| 3.2.1.4.1.2. Turismo Cultural Constructor de Paz | 74 |
| 3.3. TERRITORIAL | 77 |
| 3.3.1. Sectores Administrativos | 77 |
| 3.3.1.1. ORDENAMIENTO TERRITORIAL | 77 |
| 3.3.1.1.1. Programas..... | 77 |
| 3.3.1.1.1.1. Huila ordenado y sostenible. | 77 |
| 3.3.1.1.1.2. Sistema de Información Regional del Departamento..... | 78 |
| 3.3.1.1.1.3. Gestión del riesgo de desastres, responsabilidad de todos..... | 79 |
| 3.3.1.2. MEDIO AMBIENTE Y CAMBIO CLIMÁTICO | 80 |
| 3.3.1.2.1. Programas..... | 80 |
| 3.3.1.2.1.1. Gestión del recurso hídrico | 80 |
| 3.3.1.2.1.2. Gestión del recurso forestal..... | 81 |
| 3.3.1.2.1.3. Gestión por la biodiversidad y el cambio climático | 82 |
| 3.3.1.2.1.4. Agua potable y saneamiento básico urbano constructor de bienestar y paz | 83 |
| 3.3.1.3. INFRAESTRUCTURA..... | 86 |
| 3.3.1.3.1. Programas..... | 86 |
| 3.3.1.3.1.1. Vías para la productividad y la paz..... | 86 |
| 3.3.1.3.1.2. Movilidad educada y sin accidentes | 86 |
| 3.3.1.3.1.3. Energía para el bienestar | 87 |
| 3.3.1.3.1.4. Gas calidad de vida | 88 |
| 3.3.1.4. VIVIENDA | 88 |
| 3.3.1.4.1. Programas..... | 88 |
| 3.3.1.4.1.1. Viviendas para la dignidad y la Paz..... | 88 |
| 3.4. RURAL Y PRODUCTIVO | 91 |
| 3.4.1. Sectores Administrativos | 91 |



“El Camino es la Educación”

Edificio Gobernación Calle 8 Cra 4 esquina; Neiva – Huila - Colombia; PBX: 8671300

www.huila.gov.co; twitter: @HuilaGob; Facebook: www.facebook.com/huilagob; YouTube:www.youtube.com/huilagob





GOBERNACION DEL HUILA

Departamento Administrativo de Planeación

| | |
|---|-----|
| 3.4.1.1. ASOCIATIVIDAD | 91 |
| 3.4.1.1.1. Programas | 91 |
| 3.4.1.1.1.1. Huila asociada para la productividad | 91 |
| 3.4.1.2. AGROPECUARIO Y MINERO | 92 |
| 3.4.1.2.1. Programas | 92 |
| 3.4.1.2.1.1. Desarrollo agropecuario | 92 |
| 3.4.1.2.1.2. Asistencia social rural | 94 |
| 3.4.1.2.1.3. Riqueza minera sustentable y emprendimiento formal | 95 |
| 3.4.1.3. INFRAESTRUCTURA Y VIVIENDA RURAL | 96 |
| 3.4.1.3.1. Programas | 96 |
| 3.4.1.3.1.1. Agua potable y saneamiento básico rural constructor de bienestar y paz | 96 |
| 3.4.1.3.1.2. Vías rurales para la productividad y la Paz | 98 |
| 3.4.1.3.1.3. Energía rural para el bienestar | 100 |
| 3.4.1.3.1.4. Gas rural calidad de vida | 100 |
| 3.4.1.4. AGROINDUSTRIA | 101 |
| 3.4.1.4.1. Programas | 101 |
| 3.4.1.4.1.1. Transformación productiva y competitiva | 101 |
| 3.5. GOBERNANZA | 102 |
| 3.5.1. Sectores Administrativos | 102 |
| 3.5.1.1. BUEN GOBIERNO | 102 |
| 3.5.1.1.1. Programas | 102 |
| 3.5.1.1.1.1. Planificación departamental para la transformación humana | 102 |
| 3.5.1.1.1.2. Entes territoriales fortalecidos en su gestión | 104 |
| 3.5.1.1.1.3. Servidores Públicos competentes para entregar servicios con calidad | 106 |
| 3.5.1.2. ADMINISTRACIÓN Y FINANZAS | 110 |
| 3.5.1.2.1. Programas | 110 |
| 3.5.1.2.1.1. Finanzas sostenibles, base de desarrollo | 110 |
| 3.5.1.3. TRANSPARENCIA Y PARTICIPACION CIUDADANA | 112 |
| 3.5.1.3.1. Programas | 112 |
| 3.5.1.3.1.1. Caminando por un Huila seguro y en paz | 112 |
| 3.5.1.3.1.2. Participación Ciudadana para la construcción de territorio y Paz | 114 |



“El Camino es la Educación”

Edificio Gobernación Calle 8 Cra 4 esquina; Neiva – Huila - Colombia; PBX: 8671300
www.huila.gov.co; twitter: @HuilaGob; Facebook: www.facebook.com/huilagob; YouTube: www.youtube.com/huilagob





GOBERNACION DEL HUILA

Departamento Administrativo de Planeación

PRESENTACION

El presente documento recoge la gestión administrativa financiera del primer año de gobierno del doctor Carlos Julio González Villa y su equipo de trabajo, en el cumplimiento de las metas del plan de desarrollo “EL CAMINO ES LA EDUCACION” PARA EL PERIODO 2016- 2019.

Es también el resultado de una estrategia de seguimiento diseñada por el Departamento Administrativo de Planeación correspondiente con la medición de las metas de producto, su avance, su impacto geográfico, social, teniendo en cuenta el enfoque diferencial, analizando y revisión la veracidad de la información de manera conjunta con los ejecutores y consolidando bajo unos parámetros de medición rigurosos el avance en la ejecución de las metas del Plan de Desarrollo. De igual manera, la estrategia contemplo, la implementación de una herramienta de seguimiento denominado TBG - “Tablero Balanceado de Gestión”, que integra en una Base de Datos el avance en el cumplimiento de las metas propuestas en cada Escenario, Sector y Programa en términos físicos y financieros. Por ende, permitirá hacer seguimiento de manera permanente y oportuna, desde diferentes secretarías, departamentos e institutos descentralizados en cada uno de los sectores y escenarios de actuación estratégica, de acuerdo con la estructura misma del plan de desarrollo, o desde una visión territorializada donde se visibiliza la inversión realizada por el departamento en los 37 municipios.

6

En este orden de ideas, podemos decir con gran satisfacción, que en términos generales la tarea se está realizando a cabalidad y con total compromiso, en la medida en que del total de las metas programadas para el año 2016, se han cumplido de manera muy satisfactoria, un total de 252 metas, es decir el 62.07% de lo propuesto, con un total de inversión de \$769.413 millones de pesos, de los cuales el 42.55% (\$327.381 millones de pesos) proviene del sistema general de participación, el 5.11%, (\$39.347 millones de pesos) de recursos propios, el 37.22% (\$286.375 millones de pesos) del sistema general de regalías, el 7.7% (\$59.189 millones de pesos) que corresponde a otros ingresos, y finalmente, el 7.42% (\$57.122 millones de pesos), provienen de la gestión realizada por las diferentes secretarías en cofinanciación, ya sea del orden nacional, municipal, o privado, y que empieza a cerrar el déficit que tenía el plan de desarrollo en su plan de inversión que representa un total de 9,8% de los 1.2 billones de pesos.

En términos generales, a nivel de cumplimiento de metas, los escenarios de actuación estratégicas tuvieron el siguiente comportamiento:



“El Camino es la Educación”

Edificio Gobernación Calle 8 Cra 4 esquina; Neiva – Huila - Colombia; PBX: 8671300

www.huila.gov.co; twitter: @HuilaGob; Facebook: www.facebook.com/huilagob; YouTube:www.youtube.com/huilagob





GOBERNACION DEL HUILA

Departamento Administrativo de Planeación

| ESCENARIO DE ACTUACIÓN PRIORITARIO | SECTOR ADMINISTRATIVO | TOTAL METAS | NIVEL DE CUMPLIMIENTO | | | | |
|------------------------------------|---|-------------|-----------------------|---------|----------|-------|------|
| | | | ROJO | NARANJA | AMARILLA | VERDE | AZUL |
| SOCIAL | SALUD | 54 | 6 | 2 | 9 | 35 | 2 |
| | EDUCACIÓN | 44 | 17 | 1 | 2 | 23 | 1 |
| | DEPORTE Y RECREACIÓN | 8 | 2 | 2 | 0 | 4 | 0 |
| | GRUPOS DE EQUIDAD | 71 | 18 | 7 | 1 | 45 | 0 |
| ECONÓMICO | PRODUCTIVIDAD Y COMPETITIVIDAD | 9 | 3 | 0 | 0 | 5 | 1 |
| | CIENCIA TECNOLOGIA E INNOVACIÓN | 7 | 5 | 0 | 0 | 2 | 0 |
| | TECNOLOGIAS DE INFORMACIÓN Y COMUNICACIÓN - TIC | 4 | 0 | 0 | 0 | 4 | 0 |
| | CULTURA Y TURISMO | 27 | 1 | 2 | 2 | 20 | 2 |
| TERRITORIAL | ORDENAMIENTO TERRITORIAL | 10 | 2 | 0 | 0 | 5 | 3 |
| | MEDIO AMBIENTE Y CMABIO CLIMATICO | 17 | 9 | 2 | 0 | 6 | 0 |
| | INFRAESTRUCTURA | 9 | 4 | 0 | 0 | 5 | 0 |
| | VIVIENDA | 8 | 7 | 1 | 0 | 0 | 0 |
| TERRITORIAL | ORDENAMIENTO TERRITORIAL | 10 | 2 | 0 | 0 | 5 | 3 |
| | MEDIO AMBIENTE Y CMABIO CLIMATICO | 17 | 9 | 2 | 0 | 6 | 0 |
| | INFRAESTRUCTURA | 9 | 4 | 0 | 0 | 5 | 0 |
| | VIVIENDA | 8 | 7 | 1 | 0 | 0 | 0 |
| RURAL Y PRODUCTIVO | ASOCIATIVIDAD | 1 | 0 | 0 | 0 | 1 | 0 |
| | AGROPECUARIO Y MINERO | 21 | 13 | 2 | 0 | 6 | 0 |
| | INFRAESTRUCTURA Y VIVIENDA RURAL | 17 | 10 | 4 | 1 | 2 | 0 |
| | AGROINDUSTRIA | 2 | 2 | 0 | 0 | 0 | 0 |
| GOBERNANZA | BUEN GOBIERNO | 34 | 2 | 2 | 3 | 25 | 2 |
| | ADMINISTRACIÓN Y FINANZAS | 6 | 1 | 0 | 2 | 3 | 0 |
| | TRANSPARENCIA Y PARTICIPACIÓN | 13 | 2 | 0 | 0 | 8 | 3 |

7

De igual manera se puede observar que el mayor cumplimiento se dio en el escenario social, demostrando el gran compromiso que desde el inicio demostró el señor gobernador doctor Carlos Julio González Villa, y que se refuerza en su estrategia del “Dialogo Ciudadano”, permitiéndonos mantener un contacto permanente y propositivo con todos los sectores de la sociedad Huilense fortaleciendo así su capacidad de gestión, así como el liderazgo en temas específicos como el ambiental, mediante la creación y permanente trabajo con la mesa por la defensa del territorio y del agua.

Así las cosas, a nivel de gestión e inversión, la administración tuvo el siguiente comportamiento:





GOBERNACION DEL HUILA

Departamento Administrativo de Planeación

| ESCENARIO DE ACTUACIÓN PRIORITARIO | SECTOR ADMINISTRATIVO | TOTAL INVERSIÓN (Miles de Millones) |
|------------------------------------|---|-------------------------------------|
| SOCIAL | SALUD | 56,154 |
| | EDUCACIÓN | 382,525 |
| | DEPORTE Y RECREACIÓN | 11,454 |
| | GRUPOS DE EQUIDAD | 6,222 |
| ECONÓMICO | PRODUCTIVIDAD Y COMPETITIVIDAD | 496 |
| | CIENCIA TÉCNOLOGÍA E INNOVACIÓN | 49,426 |
| | TECNOLOGÍAS DE INFORMACIÓN Y COMUNICACIÓN - TIC | 3,173 |
| | CULTURA Y TURISMO | 18,792 |
| TERRITORIAL | ORDENAMIENTO TERRITORIAL | 4,868 |
| | MEDIO AMBIENTE Y CAMBIO CLIMÁTICO | 26,554 |
| | INFRAESTRUCTURA | 16,693 |
| | VIVIENDA | 3,357 |
| RURAL Y PRODUCTIVO | ASOCIATIVIDAD | 20,762 |
| | AGROPECUARIO Y MINERO | 127,972 |
| | INFRAESTRUCTURA Y VIVIENDA RURAL | 25,171 |
| | AGROINDUSTRIA | 8 |
| GOBERNANZA | BUEN GOBIERNO | 4,383 |
| | ADMINISTRACIÓN Y FINANZAS | 4,036 |
| | TRANSPARENCIA Y PARTICIPACIÓN | 7,367 |
| TOTAL INVERSIÓN | | 769,413 |

Vale comentar también que no todo fue positivo, como se pudo observar en el cuadro de metas por sector, de las 406 metas programadas un 31.03%, es decir 126 metas quedaron en rojo, significa que su nivel de avance fue en su gran mayoría precario y en otros no tuvo avances, esto se debe a los siguientes factores:

- En el primer año de gobierno es importante atender el proceso planificador, proceso de empalme, elaboración y aprobación del plan de desarrollo, Plan Indicativo, planes de acción y plan financiero, reduciendo el tiempo de ejecución de las metas propuestas en el Plan de Desarrollo.
- En el concierto nacional, el Departamento en busca de recursos de gestión, inicio el proceso de formulación de un contrato PAZ, el cual, a pesar del liderazgo del señor gobernador, los doce diputados y la clase parlamentaria no termino de concretarse en el 2016. y los recursos de regalías, previstos por la administración como aporte de cofinanciación, no se ejecutaron en su totalidad.
- Algunos recursos de cofinanciación gestionados para proyectos importantes del plan, fueron comprometidos para el segundo o tercer año de gobierno, con lo cual, a pesar de no tener avance aun, nos abre un excelente panorama para los tres años restantes, ya que se termina un año de planificación, e inician los tres años de ejecución propiamente dicha del plan.

Finalmente es bueno y necesario reconocer que la gestión realizada en el primer año no habría sido posible sin el concurso permanente de los 12 diputados de la Honorable Asamblea departamental, los 37 alcaldes municipales, la clase parlamentaria, y la totalidad de los funcionarios de la administración, quienes estuvieron prestos a acompañar al gobierno departamental en todos los escenarios, en la formulación de los

“El Camino es la Educación”

Edificio Gobernación Calle 8 Cra 4 esquina; Neiva – Huila - Colombia; PBX: 8671300

www.huila.gov.co; twitter: @HuilaGob; Facebook: www.facebook.com/huilagob; YouTube: www.youtube.com/huilagob





GOBERNACION DEL HUILA

Departamento Administrativo de Planeación

proyectos, o en el compromiso demostrado en el seguimiento y control del plan de desarrollo.

ARMANDO SAAVEDRA PERDOMO

Director Departamento Administrativo de Planeación



“El Camino es la Educación”

Edificio Gobernación Calle 8 Cra 4 esquina; Neiva – Huila - Colombia; PBX: 8671300
www.huila.gov.co; twitter: @HuilaGob; Facebook: www.facebook.com/huilagob; YouTube: www.youtube.com/huilagob

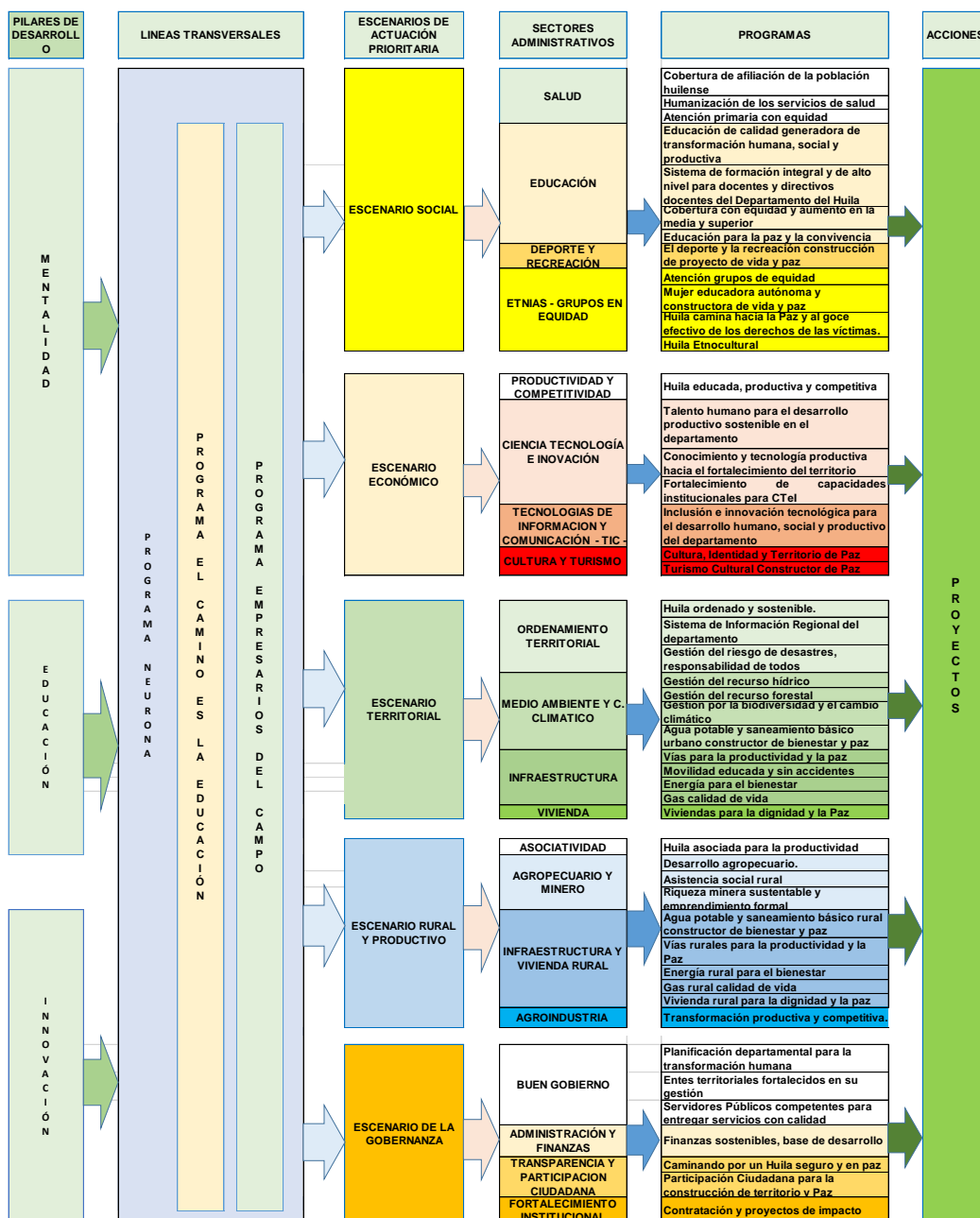




GOBERNACION DEL HUILA

Departamento Administrativo de Planeación

Estructura conceptual Plan de desarrollo “El camino es la educación”



10



“El Camino es la Educación”

Edificio Gobernación Calle 8 Cra 4 esquina; Neiva – Huila - Colombia; PBX: 8671300

www.huila.gov.co; twitter: @HuilaGob; Facebook: www.facebook.com/huilagob; YouTube: www.youtube.com/huilagob





GOBERNACION DEL HUILA

Departamento Administrativo de Planeación

CONCEPTO METODOLÓGICO

Dentro del marco del seguimiento y evaluación del plan de desarrollo “El camino es la educación” 2016-2019 se busca establecer el nivel de cumplimiento de las dependencias con relación a las metas definidas.

El seguimiento y evaluación parte de la información que las dependencias reportan en la herramienta “tablero balanceado de gestión” adoptado para el efecto por el Departamento Administrativo de Planeación – DAP – correspondientes a la vigencia del año 2016.

Cálculo del indicador cumplimiento

De acuerdo con la metodología seguida para hacer éste seguimiento durante el actual periodo de gobierno, el porcentaje de avance depende del siguiente proceso:

1. De acuerdo a lo establecido en el plan de desarrollo y con base en la información reportada por las respectivas dependencias se identifica para la vigencia las metas de producto (orientadas a la producción y provisión de bienes y/o servicios). El avance de las metas de resultado será realizado más adelante.
2. Para cada meta de producto se revisa si tiene información completa y consistente. Si la información está incompleta y/o inconsistente se califica con cero (0).
3. A las metas de producto con información completa y consistente se les establece el porcentaje de logro de acuerdo con las siguientes fórmulas:

| Comportamiento de la meta | Fórmula del porcentaje de logro (Se contrasta lo ejecutado y lo programado) |
|-------------------------------|---|
| De incremento y mantenimiento | $\frac{\text{Valor logrado en la vigencia}}{\text{Valor programado en la vigencia}} \times 100$ |
| De reducción | $\frac{\text{Valor programado en la vigencia}}{\text{Valor logrado en la vigencia}} \times 100$ |

Para evaluar la gestión de la vigencia fiscal 2016, inicialmente se ha trabajado con una ponderación enmarcada dentro de unos rangos rigurosos para cada una de las metas de producto y que a continuación se relacionan:

Rangos de interpretación de la calificación

- Crítico (ROJO): Se presenta cuando la meta de producto no registra avance o cuando el proyecto o actividades programas para su avance se encuentran en la etapa precontractual (estudios previos). Su rango está entre 0 y 30%. Se le asigna la calificación, de acuerdo al desarrollo de la etapa.





GOBERNACION DEL HUILA

Departamento Administrativo de Planeación

- Bajo (NARANJA): Esta etapa muestra el cumplimiento de la ejecución de la meta de producto en una fase más avanzada. El rango está entre 31% a 70%. Se le asigna la calificación, de acuerdo al desarrollo de la etapa.
- Satisfactorio (AMARILLO): Este rango define el cumplimiento de la meta de producto. Su rango está entre 71% al 99%. Se le asigna la calificación, de acuerdo al desarrollo de la etapa.
- Meta cumplida periodo (VERDE): Se presenta cuando el indicador programado para el periodo se ha cumplido en el 100%.
- Meta planeada con ejecución mayor al 100% (VIOLETA): Representa la meta planeada para el periodo y que tiene una ejecución en el periodo mayor al 100%.
- Meta no Programada con ejecución (AZUL): Meta no programada y con ejecución. Esta se contrasta con la meta del cuatrienio y no versus la meta del periodo.

Para el análisis de las siguientes vigencias se emplearán los rangos de calificación establecido por el Departamento Nacional de Planeación -DNP- para efectos del seguimiento y evaluación de los planes de desarrollo territorial.

12

El Plan de Desarrollo Departamental 2016 – 2019 “El Camino es la Educación” está fundamentado en tres pilares, tres líneas transversales y cinco escenarios de actuación prioritaria.

1. PILARES DE DESARROLLO

- 1.1. Mentalidad
- 1.2. Educación
- 1.3. Innovación

2. LÍNEAS TRANSVERSALES

- 2.1. Programa Neurona
- 2.2. Programa El Camino es la Educación
- 2.3. Programa Empresarios del Campo

3. ESCENARIOS DE ACTUACIÓN PRIORITARIA

El plan de desarrollo departamental “El camino es la Educación” 2016-2019, presenta un nivel de cumplimiento mayor al 71% equivalente a 233 metas y con un cumplimiento menor al 30% se tienen 104 metas de lo programado en el 2016.



“El Camino es la Educación”

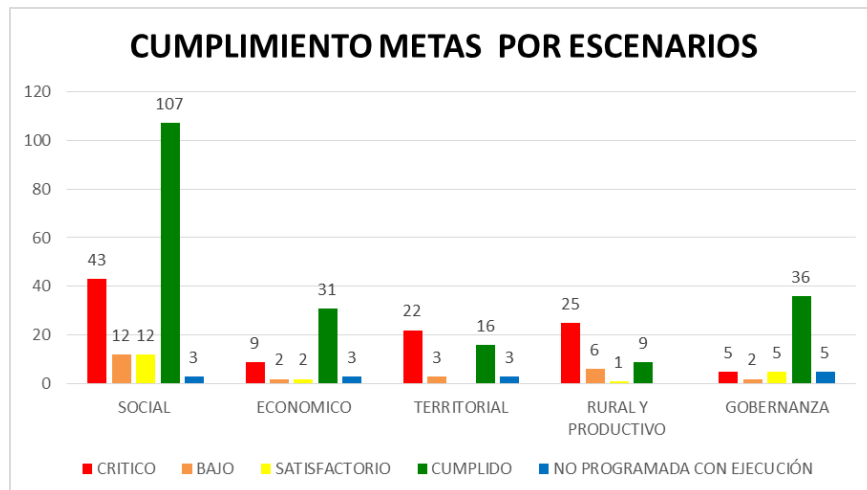
Edificio Gobernación Calle 8 Cra 4 esquina; Neiva – Huila - Colombia; PBX: 8671300
www.huila.gov.co; twitter: @HuilaGob; Facebook: www.facebook.com/huilagob; YouTube: www.youtube.com/huilagob





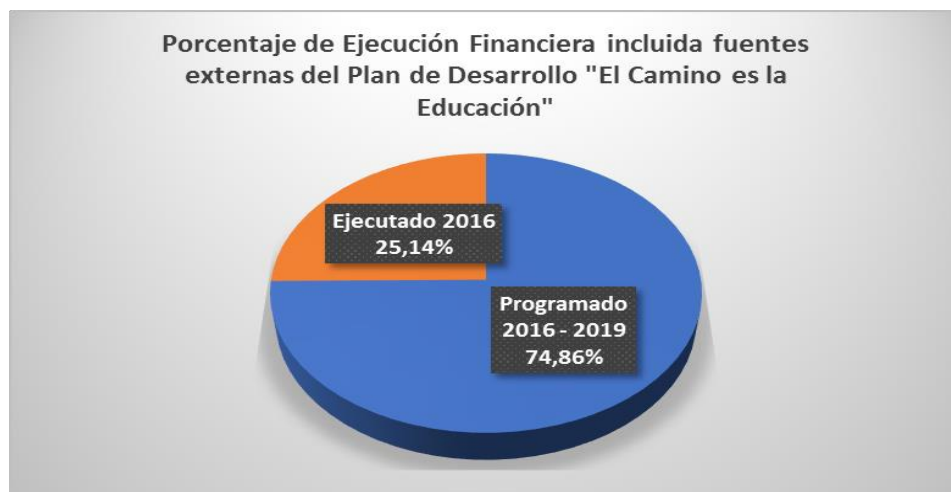
GOBERNACION DEL HUILA

Departamento Administrativo de Planeación



El Plan de Desarrollo “El Camino es la Educación” 2016-2019, contempla en su parte estratégica los escenarios de actuación prioritaria, escenario Social, escenario Económico, escenario Rural y Productivo y escenario Gobernanza. La inversión ejecutada durante la vigencia fiscal del 2016, ascendió a \$829.838 millones representando un 25,14% del valor total programado del cuatrienio 2016-2019.

13



La inversión para el año 2016 ascendió a la suma de \$769.413 millones, representados en un 5.11% en Recursos Propios, 42,55% en SGP, 37,22% en SGR, 7,42% en cofinanciación y 7,7% en otros.

Frente a los recursos programados por valor de \$3.300.512 millones para el cuatrienio, se ha avanzado en un 31,58% que corresponden a Recursos Propios, 30,41% a SGP, 46,53% a SGR, 4,76% a cofinanciación y 26,42% a otros. El Departamento adelanto gestión en los diferentes escenarios logrando obtener una cofinanciación de \$117.547 millones.

“El Camino es la Educación”

Edificio Gobernación Calle 8 Cra 4 esquina; Neiva – Huila - Colombia; PBX: 8671300

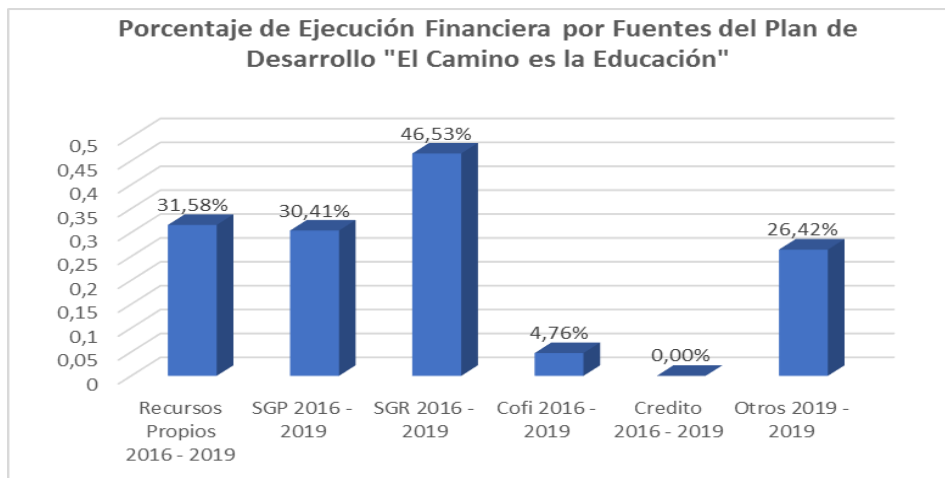
www.huila.gov.co; twitter: @HuilaGob; Facebook: www.facebook.com/huilagob; YouTube: www.youtube.com/huilagob





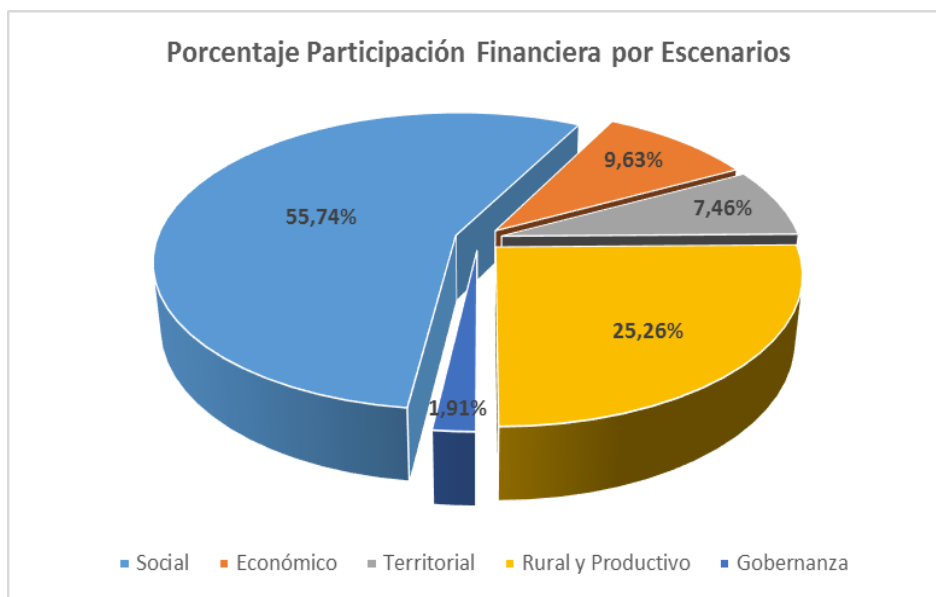
GOBERNACION DEL HUILA

Departamento Administrativo de Planeación



La inversión social realizada por el Departamento del Huila durante la vigencia 2016 fue de \$456.356 millones notándose mayor relevancia en el componente social con una participación del 55,74%, en virtud a que los esfuerzos del gobierno departamental están orientados al desarrollo humano a través de la ejecución de programas y proyectos de impacto social. En cuanto al escenario económico su participación es del 9,63%, el escenario Rural y productivo con el 25,26%, el escenario Gobernanza con el 1,91% y el escenario Territorial con el 7,46%.

14



"El Camino es la Educación"

Edificio Gobernación Calle 8 Cra 4 esquina; Neiva – Huila - Colombia; PBX: 8671300
www.huila.gov.co; twitter: @HuilaGob; Facebook: www.facebook.com/huilagob; YouTube: www.youtube.com/huilagob





GOBERNACION DEL HUILA

Departamento Administrativo de Planeación

3.1. SOCIAL

3.1.1. Sectores Administrativos

3.1.1.1. SALUD

3.1.1.1.1. Programas

3.1.1.1.1.1. Cobertura de afiliación de la población huilense

Objetivo: Avanzar hacia la garantía del goce efectivo del derecho a la salud, con énfasis en sistema de aseguramiento, facilitando el acceso al Sistema General de Seguridad Social en Salud (SGSSS), para alcanzar la cobertura universal en salud tanto en la zona urbana como rural.

| Meta de Resultado | | Línea Base | | Meta 2019 | |
|--|--|------------|--|-----------|--|
| % Cobertura de afiliación al régimen subsidiado en el Huila. | | 97% | | 97% | |

| Metas de producto | Línea base | Meta 2019 | Valor esperado 2016 | Valor logrado 2016 | Nivel de cumplimiento 2016 | |
|--|------------|-----------|---------------------|--------------------|----------------------------|---|
| Municipios con cofinanciación del Régimen Subsidiado. | 37 | 37 | 37 | 37 | 100% | ● |
| % Empresas Administradoras de Planes de Beneficios EAPB existentes en el Departamento evaluadas. | 100% | 100% | 100% | 100% | 100% | ● |
| Municipios con evaluación del desempeño y asistencia técnica en aseguramiento. | 37 | 37 | 37 | 37 | 100% | ● |

15

En el departamento del Huila, existen 899.368 personas pobres y vulnerables, de las cuales hay 136.066 afiliadas al régimen contributivo y 740.314 afiliadas al régimen subsidiado, siendo 377.309 mujeres y 363.005 hombres; con una Cobertura de aseguramiento en el Huila en el 97%, de la Población Pobre y Vulnerable, al régimen subsidiado de seguridad social en salud.

Los 37 municipios del Departamento del Huila contaron con cofinanciación del Régimen Subsidiado y los recursos del esfuerzo propio departamental fueron girados a sus cuentas maestras.

Se realizaron dos evaluaciones en el año a 14 Empresas Administradoras de Planes de Beneficios EAPB que operan en el Huila, equivalente al 100%, tanto en el régimen subsidiado, contributivo y régimen de excepción efectuando el respectivo ranking que fue publicado por los medios de comunicación.

Se realizaron dos visitas de asistencia técnica en aseguramiento a cada una de las direcciones locales de salud de los 37 municipios, efectuando el correspondiente diagnóstico de la situación encontrada y brindando las orientaciones tendientes al mejoramiento es su desempeño, con base



“El Camino es la Educación”

Edificio Gobernación Calle 8 Cra 4 esquina; Neiva – Huila - Colombia; PBX: 8671300

www.huila.gov.co; twitter: @HuilaGob; Facebook: www.facebook.com/huilagob; YouTube: www.youtube.com/huilagob





GOBERNACION DEL HUILA

Departamento Administrativo de Planeación

en la metodología del semáforo. Se dejaron Planes de Mejoramiento ante algunos incumplimientos detectados.

3.1.1.1.2. Humanización de los servicios de salud

Objetivo: Mejorar las condiciones de vida y salud de la población, en todos los grupos etarios con enfoque de derechos humanos, de género y diferencial, con base en las líneas operativas de promoción de la salud, gestión del riesgo en salud y la gestión de la salud pública, con la cooperación de los diferentes actores sociales, fortaleciendo la capacidad de respuesta institucional con énfasis en la prestación de los servicios de salud con calidad y humanización a través de la estrategia de gobierno “MIRALO A LOS OJOS”.

| Meta de Resultado | | | Línea Base | | Meta 2019 | |
|--|--|--|----------------------------|--|----------------------------|--|
| Mortalidad general por debajo de 428.3 muertes x 100.000 habitantes. | | | 428,3 x 100.000 habitantes | | 428,3 x 100.000 habitantes | |

| Metas de producto | Línea base | Meta 2019 | Valor esperado 2016 | Valor logrado 2016 | Nivel de cumplimiento 2016 | |
|---|-----------------------|-----------|---------------------|--------------------|----------------------------|---|
| % Población Pobre no Asegurada (PPNA) atendida. | 100% | 100% | 100% | 100% | 100% | ● |
| % Prestadores de Servicios de Salud verificados que cumplen con los requerimientos del Sistema Obligatorio de Garantía de la Calidad. | 53,6% año 2015 (REPS) | 60% | 54,6% | 22% | 40% | ● |
| ESEs cumpliendo con la etapa de preparación para la Acreditación. | 6 | 7 | 0 | 19 | 100% | ● |
| ESEs con asesoría y seguimiento en materia Contable, Financiera y Presupuestal. | 40 | 40 | 40 | 40 | 100% | ● |
| ESEs con Proyectos elaborados de Infraestructura | 14 | 11 | 2 | 0 | 0% | ● |
| ESEs con Proyectos elaborados de Sistemas de información, ambulancias y/o Dotación de Equipos Biomédicos | 40 | 40 | 5 | 7 | 100% | ● |

16

Con el propósito de disminuir la morbilidad y mortalidad en la población pobre y vulnerable no cubierta con subsidio a la demanda y en la población asegurada con eventos no pos, del departamento del Huila, se realizó la contratación y pago a entidades públicas y/o privadas para la atención integral en salud, a la población sin capacidad de pago vinculada y población sin capacidad de pago subsidiada en eventos NO POS del Departamento del Huila, beneficiando a 418.972 mujeres y 421.830 hombres. Es importante aclarar que, de acuerdo a las competencias establecidas por el nivel nacional para los entes territoriales departamentales y a la disminución de los recursos

“El Camino es la Educación”

Edificio Gobernación Calle 8 Cra 4 esquina; Neiva – Huila - Colombia; PBX: 8671300

www.huila.gov.co; twitter: @HuilaGob; Facebook: www.facebook.com/huilagob; YouTube: www.youtube.com/huilagob





GOBERNACION DEL HUILA

Departamento Administrativo de Planeación

provenientes de regalías petrolíferas, la cartera del departamento en materia de prestación de servicios de salud a la población a nuestro cargo, se incrementa en forma permanente, llegando al punto de constituirse en cartera de difícil pago.

En el año 2016, se visitaron 222 de un total 739 Prestadores de servicios de salud, superando la meta propuesta evidenciada con el cumplimiento de Condiciones de Habilitación de 162 Prestadores de Servicios de Salud, como respuesta a que se intensificaron las visitas a nivel de prestadores de servicios de salud habilitados como profesionales independientes, cuyos procesos para el cumplimiento son menos complejos; logrando mejorar el proceso de Gestión de la calidad en la Prestación de los servicios de salud y beneficiando a 582.442 mujeres y 586.427 hombres.

En el año 2016, se visitaron 21 IPS públicas y se evidenció que 19 habían implementado el programa de auditoria para el mejoramiento de la calidad (PAMEC), con enfoque en el Sistema Único de Acreditación, donde 10 IPS públicas han logrado un desarrollo alto y 4 un desarrollo moderado en la implementación del PAMEC centrado en la Acreditación de servicios de salud, logrando un avance significativo en el proceso de atención al usuario, debido al cumplimiento de la etapa de preparación para la acreditación a través de la asistencia técnica brindada a las ESEs. La meta propuesta para el cuatrienio fue superada, beneficiando a 582.442 mujeres y 586.427 hombres.

17

A las 40 ESEs del departamento se les brindo capacitación, asesoría, seguimiento Fiscal y Financiero a la Red de Salud del Departamento (Panes de Saneamiento Fiscal y Financiero de las ESEs, Seguimiento al PGIR (Plan de Gestión Integral del Riesgo), Plan de Gestión (PG), Seguimiento del Información SIHO (Sistema de Información Hospitalario) en cumplimiento del Decreto 2193 del 2004; beneficiando 582.442 mujeres y 586.427 hombres.

No se celebró convenio con ninguna ESE para construcción de infraestructura, se contrató personal de apoyo para la revisión de los proyectos de infraestructura presentados a la secretaria de salud.

Se asignaron recursos a las ESEs de los municipios de Tarqui, Palermo, Elías, Villavieja, Teruel, Palestina y Saladoblanco, para la adquisición de ambulancia; se legalizaron los convenios y encuentra en proceso pre-contractual, para su compra.

3.1.1.1.1.3. Atención primaria con equidad

Objetivo: Lograr cero tolerancia frente a la morbilidad, mortalidad y discapacidad evitables, mediante la equidad sanitaria tanto rural como urbana, el enfoque de Determinantes Sociales de la Salud, acciones diferenciales en sujetos y colectivos durante todo el curso de vida y entornos, a través de la implementación de las líneas de Promoción de la Salud, Gestión de Riesgo de la Salud y Gestión de la Salud Pública.

| Meta de Resultado | Línea Base | Meta 2019 |
|---|-------------------------------|------------------------------|
| Tasa de Mortalidad Infantil x 1000 nacidos vivos. | 9.66 x 1.000 nacidos vivos | 9.5 x 1.000 nacidos vivos |



“El Camino es la Educación”

Edificio Gobernación Calle 8 Cra 4 esquina; Neiva – Huila - Colombia; PBX: 8671300

www.huila.gov.co; twitter: @HuilaGob; Facebook: www.facebook.com/huilagob; YouTube: www.youtube.com/huilagob





GOBERNACION DEL HUILA

Departamento Administrativo de Planeación

| Metas de producto | Línea base | Meta 2019 | Valor esperado 2016 | Valor logrado 2016 | Nivel de cumplimiento 2016 | |
|--|-------------------------|------------------------|------------------------|------------------------|----------------------------|--|
| % Vacunación con Difteria Pertussis Tétano DPT tercera dosis en el menor de 1 año. | 89,8% | 95% | 95% | 91,4% | 96,21% | |
| % de Bajo peso al Nacer. | 6,9% | 6.9 % | 6.9 % | 7,1% | 18% | |
| Duración de la Lactancia Materna Exclusiva en meses. | 1,1 | 2 | 1,2 | | | |
| Tasa Incidencia de Sífilis congénita en 1000 nacidos vivos. | 0.2 x1000 Nacidos vivos | 0.5x1000 Nacidos vivos | 0.5x1000 Nacidos vivos | 0.4x1000 Nacidos vivos | 80% | |
| % de transmisión vertical del VIH. | 6,5% | 4,0% | 6% | 0% | 100% | |

Estos resultados de vacunación se deben a las acciones adelantadas por el equipo PAI a nivel municipal realizando asistencias técnicas y capacitación a los equipos municipales. El Departamento del Huila presenta un comportamiento similar referente a las metas alcanzadas por el país. A pesar de que se le ha hecho ajustes a la meta programática entregada por el ministerio de salud, no es acorde a la población objeto reportada por el DANE, razón por la cual no nos ha permitido alcanzar la meta. Población beneficiada 9.183 niñas y 9.750 niños.

18

Los municipios más afectados por bajo peso al nacer fueron en su orden: Teruel (13,6%); Colombia (11,8%); Hobo (9,6%); Pital (9,6%); Palestina (9,4%); Rivera (9,3%); Oporapa (9,1%); San Agustín (9,1%); Saladoblanco (9%); Ísnos (8,8%); La Argentina (8,4%); Tesalia (7,9%); La Plata (7,5%), Pitalito (7,4%) y Tarqui y Algeciras con el (7,2%) cada uno. Los municipios con menos proporción de bajo peso al nacer fueron: Yaguará (1,9%); Tello (2,9%); Baraya (3%); Santa María (4,3%). Del total estos casos, el 64% correspondieron a partos pre término y el 36% a embarazos a término. Por tipo de parto, el 61,2% de los recién nacidos con bajo peso al nacer se presentaron por cesárea y el 38,7 % por parto espontáneo. Teniendo en cuenta los grupos de edad de mayor riesgo para los casos de bajo peso al nacer, se identifica que el 54,9% de los nacimientos con B.P.N corresponden a gestantes menores de 20 años y el 3,3 % a gestantes con edad igual o mayor a 40 años. Se resalta que el 2,6% de las gestantes no tuvieron control alguno y el 13,7% sólo contaron con 1 a 3 controles, no cumpliendo con lo establecido en la norma que establece que las gestantes como mínimo deben contar con 4 controles.

Se dotaron con equipos antropométricos (44 balanzas pesabebés, 60 balanzas adulto, 52 infantómetros y 77 estadiómetros a las ESE Hospitales departamentales y municipales del Departamento del Huila y se prestó asistencia técnica y seguimiento a las 37 direcciones locales de salud y ESEs municipales y departamentales para la prevención del bajo peso al nacer.

La meta de duración de la lactancia materna en meses en el departamento del Huila, se evalúa en el año 2019, a través de la contratación de un estudio departamental. En los 37 municipios se realizó capacitación y seguimiento en la implementación de la estrategia Institución amiga de mujer y la infancia IAMI, acompañamiento al hospital universitario de Neiva para la implementación del banco de leche humana.



“El Camino es la Educación”

Edificio Gobernación Calle 8 Cra 4 esquina; Neiva – Huila – Colombia; PBX: 8671300

www.huila.gov.co; twitter: @HuilaGob; Facebook: www.facebook.com/huilagob; YouTube: www.youtube.com/huilagob





GOBERNACION DEL HUILA

Departamento Administrativo de Planeación

Respecto al corte a diciembre la tasa de incidencia en sífilis congénita aumento dos décimas respecto al tercer trimestre de 2016, a pesar de ello se cumplió con el indicador para el departamento. Se incrementó la tasa a 0.4 por 1000 nacidos vivos; con 9.444 niñas y 9.829 niños.

Las estrategias de promoción de la salud y prevención del VIH, en el departamento ha sido efectivas, igual la atención integral y el seguimiento a la población ya infectada para evitar la transmisión vertical (materno-perinatal). Frente al indicador nacional tenemos un resultado positivo. 9.444 niñas y 9.829 niños.

| Meta de Resultado | Línea Base | Meta 2019 |
|--|----------------------------|-------------------------|
| Tasa de Mortalidad en la Niñez X 1000 Nacidos Vivos. | 11.29 x 1000 Nacidos Vivos | 11 x 1000 Nacidos Vivos |

| Metas de producto | Línea base | Meta 2019 | Valor esperado 2016 | Valor logrado 2016 | Nivel de cumplimiento 2016 | |
|---|-----------------------------|-----------------------------|-----------------------------|------------------------------|----------------------------|--|
| % Cobertura de vacunación en el niño o niña de un año (bilógico trazador Triple Viral). | 91,5% | 95% | 95% | 91% | 97,05% | |
| % Cobertura de vacunación en el niño o niña de 5 años (bilógico refuerzo Triple Viral). | 83,2% | 95% | 95% | 92,2% | 97,05% | |
| % Desnutrición Crónica en niños y niñas menores de 5 años. | 9,5% | 9% | 9,4% | 8,5% | 100% | |
| Tasa de Mortalidad asociada a la desnutrición en niños y niñas menores de 5 años x 100.000 nacidos vivos. | 4,4 x 100.000 nacidos vivos | 4.4 x 100.000 nacidos vivos | 4.4 x 100.000 nacidos vivos | 2,61 x 100.000 nacidos vivos | 100% | |
| % Desnutrición Global en niños y niñas menores de 5 años. | 3,3% | 3% | 3,2% | 3,2% | 100% | |
| Tasa de morbilidad por Enfermedad Diarreica Aguda EDA en menores de 5 años. | 89,8 | 80 | 89% | | | |
| % de morbilidad por Infección Respiratoria Aguda IRA en menores de 5 años. | 6,9% | 6% | 6% | | | |

El resultado de vacunación en el Departamento del Huila presenta un comportamiento similar referente a las metas alcanzadas por el país como resultado de las acciones adelantadas por el equipo PAI articulado con los diversos actores sociales responsables del programa en los 37 municipios, en cuanto a la asistencia técnica y capacitación al personal de salud de los equipos de vacunación a nivel municipal, beneficiando a 9.391 niñas y 9.782 niños de 1 año y 9.446 niñas y 9.469 niños menores de 5 años. A pesar de que se le han hecho ajustes a la meta programática entregada por el Ministerio de Salud, no es acorde a la población objeto reportada por el DANE, razón por la cual no nos ha permitido alcanzar la meta.



“El Camino es la Educación”

Edificio Gobernación Calle 8 Cra 4 esquina; Neiva – Huila - Colombia; PBX: 8671300

www.huila.gov.co; twitter: @HuilaGob; Facebook: www.facebook.com/huilagob; YouTube: www.youtube.com/huilagob





GOBERNACION DEL HUILA

Departamento Administrativo de Planeación

Se logró una disminución del 1% en desnutrición crónica, comparado con el año anterior, logrando el cumplimiento de la meta; donde se realizó el taller de actualización de la Resolución 2465 de 2016 y la asistencia técnica y seguimiento al 100% de ESESs municipales y EAPB. Para caracterizar los municipios de mayor riesgo a desnutrición crónica, se establecieron aquellos que presentaron una cifra superior al promedio departamental (8,43 %), siendo los municipios más afectados: Nátaga, San Agustín, Ísnos, Iquira, Pitalito, Palestina, Pital, Baraya, Oporapa, Altamira, Acevedo, La Argentina, Saladoblanco, Guadalupe, Tesalia, Teruel, Colombia, Garzón, Timaná, Rivera. Los menos afectados fueron Agrado, Yaguará y Villavieja.

La Tasa de Mortalidad asociada a la desnutrición en niños y niñas menores de 5 años, logró una disminución de 1.79 casos por 100.000 nacidos vivos, comparado con al año anterior, logrando cumplimiento de la meta; mediante: Socialización de la Resolución 5406 de 2015, a las 37 alcaldías, DLS, EAPB y ESEs municipales y departamentales; análisis mensual de la situación nutricional de niños, niñas, jóvenes, gestantes y retroalimentación a DLS, ESE y EAPB, para planes de mejora institucional y municipal; mesa técnica de trabajo intersectorial con alcaldías de la zona occidente del departamento, para establecer un plan integral de prevención de la desnutrición en población vulnerable.

En Desnutrición Global en niños y niñas menores de 5 años, se ha incrementado la identificación y manejo de las alteraciones nutricionales, tanto a nivel de la salud como en otros actores como el ICBF, Red Unidos; se realizó el taller de capacitación en Plan Decenal de Salud Pública 2012-2021, Resolución 518 de 2015, a las Direcciones Locales de Salud de los 37 municipios del departamento y se prestó asistencia técnica y seguimiento a las ESEs municipales y departamentales, para el fortalecimiento de la estrategia INSTITUCIONES AMIGAS DE LA MUJER Y LA INFANCIA.

20

Durante el 2016 no se da cumplimiento a la meta departamental de Reducir a 80 la tasa de morbilidad por Enfermedad Diarreica Aguda EDA en menores de 5 años. Se incrementaron los casos de EDA en los menores de 5 años al pasar del 15x1000 al 17, 1x1000, por la época de lluvias, para lo cual se están ejecutando las acciones pertinentes en el ámbito comunitario (educación y sensibilización), como los planes de contingencia de la Secretaría de Salud articulados con las DLS de los municipios, logrando detener la severidad de la enfermedad, con una población de 56.156 niños y 58.449 niñas.

A pesar de las asistencias técnicas y de las estrategias de prevención y promoción que se realizan por parte de la secretaria de salud del Huila y las direcciones locales de salud, no fue posible dar cumplimiento al indicador de morbilidad por Infección Respiratoria Aguda IRA. Es importante mencionar que las temporadas de lluvias aumentó las infecciones respiratorias agudas IRA en la población infantil, para lo cual se realizó un plan de contingencia mediante acciones conjuntas con las direcciones locales de salud de los municipios y la secretaría, evitando muertes en la población objeto a causa de esta enfermedad. Población 56.156 niños y 58.449 niñas.

| Meta de Resultado | Línea Base | Meta 2019 |
|--|-------------------------------|-------------------------------|
| Razón de Mortalidad Materna x 100.000 nacidos vivos. | 37 x 100.000 nacidos vivos | 34 x 100.000 nacidos vivos |



“El Camino es la Educación”

Edificio Gobernación Calle 8 Cra 4 esquina; Neiva – Huila - Colombia; PBX: 8671300

www.huila.gov.co; twitter: @HuilaGob; Facebook: www.facebook.com/huilagob; YouTube: www.youtube.com/huilagob





GOBERNACION DEL HUILA

Departamento Administrativo de Planeación

| Metas de producto | Línea base | Meta 2019 | Valor esperado 2016 | Valor logrado 2016 | Nivel de cumplimiento 2016 | |
|---|-------------------------|-------------------------|-------------------------|-------------------------|----------------------------|--|
| Prevalencia de Anemia en mujeres en edad fértil de 13 a 48 años | 11,10% | 10% | 11,10% | | | |
| Prevalencia de Anemia en Gestantes. | 21,9% | 20% | 21,9% | | | |
| % Gestantes con 4 o más controles prenatales. | 92,4% | 95% | 93% | 92% | 98,92% | |
| % Gestantes ingresadas al control prenatal antes de la semana 12 de gestación. | 76% | 80% | 77% | 74% | 96,10% | |
| Tasa Específica de Fecundidad en Adolescentes de 15 a 19 años x 1000 nacidos vivos. | 82 x 1000 nacidos vivos | 70 x 1000 nacidos vivos | 81 x 1000 nacidos vivos | 83 x 1000 nacidos vivos | 17% | |
| Incidencia de uso de Métodos Anticonceptivos modernos en mujeres en edad fértil, sexualmente activas. | 50% | 60% | 53% | 59% | 100% | |

21

Las metas de Prevalencia en Anemia en mujeres en edad fértil de 13 a 48 años y la prevalencia de anemia en gestantes, se evaluarán en el año 2019, a través de la contratación de un estudio departamental, que permitirá conocer estas prevalencias en el Departamento del Huila. Se adelantó en 37 municipios, Empresas Administradoras de los planes de beneficios EAPB la asistencia técnica y seguimiento en la estrategia “prevención de la deficiencia de micronutrientes”.

A pesar de acciones de asistencia técnica y de capacitación en los diferentes municipios de acuerdo a la estrategia de maternidad segura, no se logró el cumplimiento del indicador de gestantes con 4 o más controles prenatales. Como departamento se deben intensificar las acciones de captación efectiva a la población gestante y la adherencia al programa de control prenatal para una población de 19.571 mujeres.

| Meta de Resultado | Línea Base | Meta 2019 |
|---|----------------------------|----------------------------|
| Reducir la mortalidad general por debajo de 428.3 muertes x 100.000 habitantes. | 428,3 x 100.000 habitantes | 428,3 x 100.000 habitantes |

| Metas de producto | Línea base | Meta 2019 | Valor esperado 2016 | Valor logrado 2016 | Nivel de cumplimiento 2016 | |
|---|------------|-----------|---------------------|--------------------|----------------------------|--|
| Plan Decenal de Salud Pública implementado en los municipios del departamento del Huila | 0 | 37 | 37 | 37 | 100% | |



“El Camino es la Educación”

Edificio Gobernación Calle 8 Cra 4 esquina; Neiva – Huila - Colombia; PBX: 8671300

www.huila.gov.co; twitter: @HuilaGob; Facebook: www.facebook.com/huilagob; YouTube: www.youtube.com/huilagob





GOBERNACION DEL HUILA

Departamento Administrativo de Planeación

| Metas de producto | Línea base | Meta 2019 | Valor esperado 2016 | Valor logrado 2016 | Nivel de cumplimiento 2016 | |
|---|----------------------------|---|-------------------------|----------------------------|----------------------------|--|
| % de la negativa familiar a la donación de órganos y tejidos. | 56% | 45% | 54% | 52% | 96,30% | |
| Tasa de Donación y trasplante de órganos y tejidos x 1 millón de Habitantes. | 12.99 x 1 millón de Habit. | 14.58 x 1 millón de Habit. | 13 x 1 millón de Habit. | 10.26 x 1 millón de Habit. | 78,92% | |
| % COP (cariados obturados y perdidos) en niños y niñas menores de 12 años | 3,4% | 3.0% | 3,3% | 2,9% | 100% | |
| Plan departamental de reducción del consumo de drogas diseñado y evaluado. | 1 | 1 | 1 | 1 | 100% | |
| Número de Planes locales intersectoriales de drogas y salud mental. | 35 | 37 | 37 | 37 | 100% | |
| % Intervención psicosocial a los intentos de suicidio y suicidio | 86% | 97% | 97% | 97% | 100% | |
| % de menores de 18 años con sospecha de leucemia aguda pediátrica (LAP) con Diagnóstico oportuno y acceso al tratamiento. | 100% | 100% | 100% | 100% | 100% | |
| % establecimientos o centros gastronómicos con visita sanitaria. | 60% | 70% | 60% | 60% | 100% | |
| Número de Establecimientos de expendio de carnes censados y con visita sanitaria. | 1.113 | 1.113 | 700 | 1000 | 100% | |
| Viviendas, escuelas, y ámbito laboral con estrategia de entorno saludables. | ND | 2.000 vivienda, 15 escuelas y 1 ámbito laboral | 240 vivienda, | 220 vivienda | 91,67% | |
| Tasa de mortalidad por VIH x 100.000 habitantes. | 3.63 x 100.000 habit. | 3.27 x 100.000 habit. | 3.6 x 100.000 habit. | 1,5 x 100.000 habit. | 100% | |
| % anual de infección por VIH en población de 15 a 49 años. | ND | 1% | 1% | 0,024% | 100% | |
| % mujeres en control prenatal tamizadas para Hepatitis B. | ND | 100% | 100% | 100% | 100% | |

22



“El Camino es la Educación”

Edificio Gobernación Calle 8 Cra 4 esquina; Neiva – Huila – Colombia; PBX: 8671300

www.huila.gov.co; twitter: @HuilaGob; Facebook: www.facebook.com/huilagob; YouTube: www.youtube.com/huilagob





GOBERNACION DEL HUILA

Departamento Administrativo de Planeación

| Metas de producto | Línea base | Meta 2019 | Valor esperado 2016 | Valor logrado 2016 | Nivel de cumplimiento 2016 | |
|--|------------|-----------|---------------------|--------------------|----------------------------|---|
| % de Tamizaje de Cáncer Cervicouterino por medio de la toma de Citologías Cervicouterino en mujeres de 25 a 69 años. | 40% | 60% | 45% | 49,20% | 100% | ● |
| Tasa de incidencia de Tuberculosis x 100.000 habitantes. | 66 | 66 | 66 | | | |
| % de discapacidad severa grado 2 por Enfermedad de Hansen entre los casos nuevos. | 13,8% | 9% | 12,8% | 11,11% | 100% | ● |
| Municipios con Implementación, evaluación y seguimiento a la estrategia de gestión integral -EGI- para las Enfermedades Transmitidas por Vectores ETV. | 14 | 37 | 3 | 5 | 100% | ● |
| % Atención en salud de las Emergencias y Desastres. | 100% | 100% | 100% | 100% | 100% | ● |
| Municipios asesorados y capacitados en gestión del riesgo. | 37 | 37 | 37 | 37 | 100% | ● |
| Proyecto elaborado del Sistema de Información para la gestión del riesgo de desastres. | 0 | 1 | 0,25 | 0.25 | 100% | ● |
| % Donantes habituales de sangre. | 26% | 35% | 0% | 28,7% | 82% | ● |
| Personas con discapacidad en el Registro de Localización y Caracterización del Sistema de Información de la Protección Social. | 50.956 | 85.446 | 53.056 | 54.031 | 100% | ● |
| Municipios con seguimiento de la estrategia Rehabilitación Basada en Comunidad RBC. | 30 | 30 | 7 | 17 | 100% | ● |
| Metas de producto | Línea base | Meta 2019 | Valor esperado 2016 | Valor logrado 2016 | Nivel de cumplimiento 2016 | |
| % IPS públicas y EAPB con socialización de la Ruta de Atención Integral en Equidad de Género | 1,8% | 100% | 11% | 11% | 100% | ● |
| Municipios con la Política de envejecimiento y vejez Implementada y Evaluada. | 20 | 37 | 22 | 22 | 100% | ● |

23



“El Camino es la Educación”

Edificio Gobernación Calle 8 Cra 4 esquina; Neiva – Huila - Colombia; PBX: 8671300

www.huila.gov.co; twitter: @HuilaGob; Facebook: www.facebook.com/huilagob; YouTube: www.youtube.com/huilagob





GOBERNACION DEL HUILA

Departamento Administrativo de Planeación

| Metas de producto | Línea base | Meta 2019 | Valor esperado 2016 | Valor logrado 2016 | Nivel de cumplimiento 2016 | |
|---|------------|-----------|---------------------|--------------------|----------------------------|--|
| Estrategia Atención Primaria en Salud con enfoque étnico y en corresponsabilidad con los municipios y pueblos indígenas. | 1 | 5 | 1 | 1 | 100% | |
| Víctimas del conflicto armado beneficiadas con atención psicosocial en el programa PAPSIVI. | 1.850 | 7.400 | 1.850 | 2.775 | 100% | |
| Víctimas del conflicto armado beneficiadas con atención integral en salud programa PAPSIVI. | 132.782 | 150.000 | 3.718 | 44.933 | 100% | |
| Laboratorio de Salud Pública del Huila fortalecido como autoridad sanitaria con sus capacidades técnicas, administrativas y de infraestructura desarrolladas. | 1 | 1 | 1 | 0 | 0% | |
| % de exceso de peso en niños, niñas y adolescentes de 5 a 17 años. | 19,3% | 19% | 19,3% | 21% | 11% | |
| % de Prácticas de autocuidado para prevención y manejo de las Enfermedades No transmisibles, Salud Bucal, visual y Auditiva, desde la primera infancia en Entornos y programas sociales | ND | 20% | 20% | 0% | 0% | |

24

Los 37 municipios tienen cargado en la plataforma SISPRO del Ministerio de Salud y Protección Social, el Plan Territorial de Salud, terminando la Gestión Estratégica, con la actividad 22 (aprobación del Plan Territorial de Salud) y se inicia el proceso de la Gestión Operativa dando resultado el Componente Operativo Anual de Inversiones (COAI) y el Plan de Acción en Salud (PAS). Los municipios están cotejando las metas de producto y resultado del Plan de Desarrollo Municipal con lo consignado en el Plan Territorial de Salud de cada municipio, lo cual permite fortalecer las metas de producto y resultado a nivel departamental y nacional.

Se realiza asistencia técnica a los actores de la red de donación y trasplantes (IPS trasplantadoras, Comité Asesor, Direcciones Locales de Salud. Ejecución del 100% del Plan de Promoción a la Donación de Órganos y Tejidos y fomento de la cultura de donación de órganos y tejidos con fines de trasplantes, como un acto altruista en beneficio de la comunidad. Se busca y se ha logrado mayor participación de las Direcciones Locales de Salud en la Promoción de la Cultura de Donación.

Se desarrolló el Plan de Auditoria en el 100% para las IPS trasplantadoras. Se realizaron 22 trasplantes renales, 16 de membrana amniótica, 1 de esclera, 12 de córnea, 9 injertos óseos, todos ellos cumpliendo con los requisitos legales por parte de las IPS trasplantadoras. En noviembre y diciembre, la IPS trasplantadora retomó la búsqueda activa de potenciales donantes, con lo que se aumentó la tasa de donación, caída en meses anteriores. Con la búsqueda activa de donantes potenciales, se aspira volver a alcanzar nuevamente tasas altas de donación y trasplantes.

“El Camino es la Educación”

Edificio Gobernación Calle 8 Cra 4 esquina; Neiva – Huila - Colombia; PBX: 8671300

www.huila.gov.co; twitter: @HuilaGob; Facebook: www.facebook.com/huilagob; YouTube: www.youtube.com/huilagob





GOBERNACION DEL HUILA

Departamento Administrativo de Planeación

Respecto al COP, se realizaron actividades de asistencia técnica intensificando la promoción y prevención en el programa de salud oral y a la vez se trabajó coordinadamente con salud ambiental para mitigar el flúor en el consumo de agua, observándose una reducción del Índice de COP en los municipios de alto riesgo para fluorosis.

El Plan departamental fue elaborado en forma intersectorial por integrantes del comité departamental de drogas, con acompañamiento del Ministerio de Salud, de Justicia y Naciones Unidas y fue aprobado por el consejo seccional de estupefacientes y se encuentra en ejecución, beneficiando a la población del departamento del Huila con las acciones de: Prevención, atención y control de riesgos por consumo de drogas. Población beneficiada 582.442 mujeres y 586.427 hombres.

Se ha realizado asistencia técnica y acompañamiento a los 37 municipios orientándolos sobre la metodología de diseño de los planes locales de drogas y salud mental, logrando que los 37 municipios hayan elaborado estos planes, beneficiándose la población con acciones intersectoriales de prevención, atención y control de riesgos por consumo de drogas.

Se logró dar asistencia técnica a los 37 municipios para que implementen la atención psicosocial a los casos de salud mental reportados al SIVIGILA, logrando que se haya cumplido con esta atención. Los eventos de salud mental reportados al SIVIGILA están siendo atendidos con enfoque psicosocial por los equipos salud, justicia y protección, según las características de riesgo psicosocial, alcanzando un cumplimiento de la meta superior de lo esperado para el año 2016, producto del acompañamiento a los 37 municipios a cargo de 7 profesionales contratados para este propósito. Los 37 municipios reportaron al menos un caso de suicidio e intento. Con respecto al porcentaje de intervención se aclara que la Secretaria de Salud Departamental tiene una información de 805 casos de suicidio e intentos a semana epidemiológica 49, quedando pendiente 3 semanas, por consolidar datos confirmados de eventos de suicidio por medicina legal e intentos de suicidio por el sistema de Vigilancia en salud pública SIVIGILA; información que se tiene como definitiva a 30 de marzo de 2017, según el Instituto Nacional de Salud, quien establece el cierre de base de datos y Medicina Legal, quien entrega registros en la siguiente vigencia.

Se ha garantizado el diagnóstico oportuno de menores de 18 años con leucemia aguda pediátrica, con acceso oportuno al tratamiento, con 8 casos de leucemia pediátrica con una oportunidad media alta equivalente a menos 15 días (diferencia en días entre la fecha de resultado de diagnóstico probable con relación a la fecha en que el resultado de medula ósea con blastos es reportado positivo), alcanzando el 100% del diagnóstico oportuno según lineamiento del Instituto Nacional de Salud Pública. La Secretaria de Salud Departamental realizó seguimiento a los casos probables de leucemia pediátrica, además de hacer concurrencia a las EAPB para garantizar tratamiento integral. Los municipios de procedencia con casos confirmados de leucemia aguda pediátrica son: Palermo, Nátaga, Guadalupe, Timaná y Tarqui.

Se ha logrado realizar un trabajo fundamentado en la concientización y educación de todo el personal encargado de la manipulación de alimentos de los establecimientos visitados y vigilados con el fin de reducir los factores de riesgo en el consumo. Con el desarrollo de este programa se ha evidenciado la reducción de enfermedades transmitidas por alimentos, acordes a manipulación.

Se ha logrado el mejoramiento de las instalaciones locativas y equipos en algunos de los establecimientos de expendio de carnes visitados gracias a la divulgación, al trabajo conjunto con

“El Camino es la Educación”

Edificio Gobernación Calle 8 Cra 4 esquina; Neiva – Huila - Colombia; PBX: 8671300

www.huila.gov.co; twitter: @HuilaGob; Facebook: www.facebook.com/huilagob; YouTube: www.youtube.com/huilagob





GOBERNACION DEL HUILA

Departamento Administrativo de Planeación

la comunidad obteniendo resultados positivos por parte de la autoridad sanitaria y logrando la concientizar al consumidor, al trabajo educativo y la aplicación de la normalidad vigente; sin embargo, la problemática a nivel departamental se localiza en los pabellones de carnes municipales (plazas de mercado), quienes actualmente realizan sus actividades de una manera inadecuada.

Se identificó la población a intervenir, 350 mujeres y 370 hombres, caracterizando cada vivienda por las condiciones sanitarias, donde se desarrollaron reuniones comunitarias, diagnóstico de la caracterización e intervenciones con participación comunitaria en cambio de hábitos saludables y sanitarios para minimizar los problemas identificados en el diagnóstico. Se desarrolló la estrategia de entornos saludables en vivienda en los municipios de: Pitalito, Garzón, La Plata, La Argentina, Yaguará, Agrado, Ísnos, San Agustín, Elías y Oporapa.

Se realizó el diagnóstico de las condiciones sanitarias de la Institución Educativa Misael Pastrana Borrero y sus cuatros sedes, actividad que se ha venido realizando de manera articulada con la CAM (Proyectos Ambientales Escolares), mejorando la conducta de la población escolar en entornos saludables, 40 niñas y 60 niños. Solo se trabajaron dos Instituciones educativas por retraso en la contratación del personal del Grupo de Apoyo de Salud Ambiental.

Gracias a las estrategias de promoción, prevención y atención integral a la población que convive con VIH y al trabajo intensificado en todo el departamento, se logró disminuir notablemente el indicador. En el indicador de Porcentaje de Transmisión Vertical de VIH para el departamento en los tres trimestres se ha cumplido ya que no se ha reportado ningún caso.

26

Se logra un resultado positivo en los indicadores de Incidencia de VIH para población de 15 a 49 años (295.243 mujeres y 307.700 hombres) y transmisión vertical que refleja el trabajo y efectividad de los planes de mejora puestos en marcha para la reducción y el logro del cumplimiento de los indicadores Vigilancia epidemiológica y programa de salud sexual y reproductiva del área salud pública y DLS de cada municipio.

Se incrementó el tamizaje al 100% de las 19.273 gestantes en control prenatal, mediante la ejecución del plan de acciones para su mejoramiento, realizando asistencia técnica a las ESE e IPS de los municipios, fortaleciendo los equipos encargados de la canalización y haciendo seguimiento a los planes de mejora formulados por cada municipio.

Para el mejoramiento del indicador de Tamizaje de Cáncer Cervicouterino se empezó a ejecutar el siguiente plan de acción: Realizar asistencia técnica a las ESE e IPS de los municipios, fortalecimiento de los equipos encargados de la canalización, seguimiento a los planes de mejora formulados por cada municipio. Se logró mejorar el indicador, aunque no se alcanzó la meta nacional del 60%, se logró en el 2016 aumentar en 9,2%, frente a la población mujeres entre 25 a 69 años de edad, siendo efectiva la canalización a la toma de citología, para la prevención de cáncer cervico uterino; por lo tanto, se deben intensificar las acciones de promoción y prevención dirigidas a las mujeres del departamento en cuanto al cáncer cervico uterino.

Se capacitó a IPS, DLS y EPS en la socialización del nuevo Plan Estratégico Fin a la Tuberculosis 2016-2025 y recomendaciones en el mejoramiento indicadores del programa; se hizo seguimiento al programa PAS 2016 a los municipios del Huila, realizando 5 convenios interadministrativos con los municipios de Paicol, Baraya, Pitalito, Gigante y Teruel, así como con el CRIHU, quienes

“El Camino es la Educación”

Edificio Gobernación Calle 8 Cra 4 esquina; Neiva – Huila - Colombia; PBX: 8671300

www.huila.gov.co; twitter: @HuilaGob; Facebook: www.facebook.com/huilagob; YouTube:www.youtube.com/huilagob





GOBERNACION DEL HUILA

Departamento Administrativo de Planeación

realizaron la búsqueda de sintomático respiratorios , arrojando un aumento porcentual de detección de casos BK positivo. Municipios que no han diagnosticado desde hace 4 años, están registrando casos de Tuberculosis. Mejora el indicador de resultado oportuno de pruebas VIH. Población 104 mujeres y 266 hombres.

El programa de lepra departamental para el año 2016 cumple con la meta propuesta, quedando este año en 11.11%. Se han realizado capacitaciones en lepra a profesionales médicos, seguimiento a búsquedas institucionales y búsquedas comunitarias de sintomáticos de piel y sistema nervioso periférico, como también se ha intensificado la vigilancia epidemiológica; igualmente se realizaron 5 convenios interadministrativos con los municipios de Paicol, Baraya, Pitalito, Gigante, Teruel, CRIHU, quienes realizaron búsqueda de sintomático de piel y sistema nervioso periférico.

En la administración anterior se logró la implementación de la EGI-ETV en 14 municipios del departamento, a 30 de diciembre de 2016 se ha logrado la implementación en 5 municipios más (Pitalito, La Plata, Gigante, Tarqui y Guadalupe), llegando a 19 en total, articulando diferentes sectores y actores implicados en la reducción de la carga de morbi-mortalidad de las Enfermedades Transmitidas por Vectores ETV y el mejoramiento de la atención de pacientes que padecen esta serie de patologías.

A través de la operatividad del CRUE Huila, se realizaron 2 asistencias técnicas a los 37 municipios del departamento (DLS, IPS), en la dimensión de Salud Pública en Emergencias y Desastres; dando cumplimiento de las estrategias de respuesta en salud por evento y articulación con los Consejos Municipales de Gestión del Riesgo y la red Departamental de Salud.

En proceso de articulación con las oficinas TIC, Planeación Departamental, IGAC, CAM, consejo Departamental de Gestión del Riesgo y de Emergencias Departamental, para la creación del proyecto del Sistema de Información Unico, que permita la toma de decisiones oportunas y eficientes.

Por medio de los tres bancos de sangre, ubicados en los hospitales departamentales de Neiva Pitalito y Garzón, se realizan campañas de donación de sangre, donde además se instruyen al donante a la habitualidad de la donación de sangre. Se realiza publicidad educativa a través de redes sociales, medios radiales, prensa y donantes. El hospital de Neiva en convenio con la universidad Surcolombiana promueve un semillero para educar a la población en especial a jóvenes y niños.

En cumplimiento de las estrategias de respuesta en salud por evento y articulación con los Consejos Municipales de Gestión del Riesgo, a través del CRUE Huila, se han realizado dos asistencias técnicas a los 37 municipios del Departamento (DLS, IPS). Por medio de los tres bancos de sangre, ubicados en los Hospitales departamentales de Neiva, Pitalito y Garzón, se desarrollaron campañas de donación de sangre, donde además se instruye al donante a la habitualidad de la donación de sangre y se realizó publicidad educativa a través de redes sociales, medios radiales, prensa y volantes. El hospital de Neiva en convenio con la Universidad Surcolombiana promueve un semillero para educar a la población en este tema, en especial a los jóvenes y niños; contribuyendo a disminuir la transmisión, transfusión de los marcadores que tamiza el Banco de Sangre, que son: VIH, Sífilis, Hepatitis B, Hepatitis C, HTLV y Malaria.



“El Camino es la Educación”

Edificio Gobernación Calle 8 Cra 4 esquina; Neiva – Huila - Colombia; PBX: 8671300

www.huila.gov.co; twitter: @HuilaGob; Facebook: www.facebook.com/huilagob; YouTube:www.youtube.com/huilagob





GOBERNACION DEL HUILA

Departamento Administrativo de Planeación

Se logró dar cumplimiento a la meta de registro de personas con discapacidad, debido a que se fortaleció la estrategia de Rehabilitación Basada en la Comunidad (RBC), como intervención que permitió realizar búsqueda activa de personas con discapacidad, para ser incluidas en el Registro de Localización y Caracterización de personas con discapacidad como lo establece la Resolución 518 de 2015, emitida por el Ministerio de Salud y Protección Social, el cual permitirá la ejecución, seguimiento y evaluación del Plan de Salud Pública de Intervenciones Colectivas (PIC); se coordinó con el programa de más familias en acción a través de las direcciones locales de salud, la búsqueda de personas que ellos tiene previamente localizadas y localizadas; y se direccionaron acciones a través del Programa de Atención Psicosocial y Salud Integral a Víctimas PAPSIVI

Debido al gran impacto y aceptación por parte de los entes territoriales se logró un avance significativo, en el seguimiento de la estrategia Rehabilitación Basada en Comunidad RBC, donde se prestó asistencia técnica y capacitación a los directores locales de salud y a los equipos de discapacidad de 17 municipios, 286 mujeres y 296 hombres; en temas relacionados con eliminación de barreras de acceso e inclusión social para la población con discapacidad; se logró canalizar a la población con discapacidad al acceso de los servicios institucionales y avanzar en la implementación de la estrategia de Rehabilitación Basada en la Comunidad RBC, para la inclusión social con Enfoque Diferencial,

Se realizó la asistencia técnica y desarrollo de capacidades a 1850 mujeres y 300 hombres en las IPS públicas, donde se socializaron las estrategias de componente salud y género, que se contempla en el Plan Decenal de Salud, al igual que la ruta de tención de violencia de género, con el fin de que las acciones del PIC apunten a implementar la estrategia de cero tolerancia a la violencia de genero.

28

Se realizó la asistencia técnica a los municipios, donde se les brindo herramientas, metodología de los lineamiento nacionales de la política de envejecimiento humano y vejez, se realizaron actividades de información, educación y comunicación y evidencia los actos administrativo de la política pública de envejecimiento humano y vejez en 22 municipios, que fueron: Agrado, Aipe, Altamira, Baraya, Campoalegre, Colombia, Hobo, Iquira, Gigante, Guadalupe, Paicol, Pital, Palestina, Neiva, Rivera, Saladoblanco, San Agustín, Santa María, Timaná, Tesalia, Tello, Yaguará.

No se logró cumplir con la meta establecida para la estrategia de atención primaria en salud con enfoque étnico, debido a que solo se contó con el recurso humano, sin embargo, se realizó una reunión con la comunidad CRIHU (Consejo de Resguardos Indígenas del Huila) y con el ACIHU (Asociación de Cabildos Indígenas del Huila), para el diagnóstico de problemas de salud por sus condiciones culturales y se lograron concretar compromisos a realizar para el 2017.

La Secretaría de Salud del Departamento junto con el Ministerio de Salud y Protección Social han realizado procesos de orientación, acompañamiento, monitoreo, seguimiento y evaluación del Programa de Atención Psicosocial y Salud Integral PAPSIVI en articulación con actores institucionales y Víctimas del Conflicto Armado, y revisión y asesoría del Plan de Acción Territorial PAT Municipal para la inclusión de las acciones en salud según ley 1448 de 2011. 33 municipios conformaron y activaron el Comité Sectorial de Atención Psicosocial y Atención Integral en Salud a Víctimas y con Plan de Acción Territorial (PAT), dejando visible el programa PAPSIVI y la herramienta de Seguimiento y Monitoreo a los Autos en cumplimiento a la Sentencia 025 de 2004



“El Camino es la Educación”

Edificio Gobernación Calle 8 Cra 4 esquina; Neiva – Huila - Colombia; PBX: 8671300

www.huila.gov.co; twitter: @HuilaGob; Facebook: www.facebook.com/huilagob; YouTube:www.youtube.com/huilagob





GOBERNACION DEL HUILA

Departamento Administrativo de Planeación

Se evidencia una cobertura por encima de lo programado, dando cumplimiento al total de 2.775 víctimas del conflicto armado beneficiadas con Atención Psicosocial en el marco del Programa de Atención Psicosocial y Salud Integral - PAPSIVI de los 37 municipios del departamento. Con recursos del departamento la Secretaría de Salud Departamental brindó atención psicosocial en la modalidad familiar a 5 familias víctimas del conflicto armado de cada uno de los 33 municipios, para un total de 164 familias víctimas del conflicto armado con atención psicosocial, equivalente a 583 personas víctimas del Conflicto Armado con atención psicosocial. con recursos del Ministerio y Protección Social se brindó atención psicosocial a 2.192 personas víctimas del conflicto armado de Neiva, Pitalito, Garzón y La Plata beneficiándose en la modalidad individual 355 personas víctimas del conflicto armado, 1.161 modalidad familiar y 676 modalidad.

La Secretaría de Salud Departamental junto con el Ministerio de Salud y Protección Social ha realizado procesos de orientación, acompañamiento, monitoreo, seguimiento y evaluación del PAPSIVI en articulación con actores institucionales y Víctimas del Conflicto Armado; la revisión y asesoría del PAT Municipal para la inclusión de las acciones en salud según ley 1448 de 2011. Así mismo, 30 municipios conformaron y activaron el Comité y Comité Sectorial Departamental de PAPSIVI operando. Población beneficiada 29.572 mujeres y 15.361 hombres.

Se presentó el proyecto de Laboratorio de Salud Pública a la Asamblea Departamental, el cual fue aprobado, no se cuenta con financiación para su ejecución.

29

Según los registros de SISVAN el 15,7% de los niños y niñas mayores de 5 años presentan sobrepeso, los municipios que se encuentran por encima del 19% fueron Hobo y Guadalupe con el 23,5% y 21,7% respectivamente y con Obesidad, el municipio que se encuentra con el mayor número de casos es Villavieja con el 15,18%, seguido de Rivera con el 9,45% y Neiva con el 8,5%. Se realizó sensibilización al sector educativo de los municipios, para aplicar la ley de obesidad del 2009, en lo relacionado con la promoción y aplicación de modos y estilos de vida saludable en los proyectos educativos institucionales. Para modificar el componente cultural, se requiere acciones permanentes y efectivas en los diferentes entornos y cursos de vida, para modificar de manera positiva lo modos y estilos de vida de la población, que general el exceso de peso.

Se realizó acompañamiento y asistencia técnica a los 37 municipios del departamento logrando incluir en la planeación territorial actividades relacionadas con la dimensión vida saludable y condiciones no transmisibles; así como la concurrencia a EAPB e IPS y programas sociales como madres comunitarias donde se realizó la socialización de estrategias de promoción de prácticas de autocuidado. Se inició el desarrollo de la primera fase de entorno laboral y se vinculó en actividades de promoción y prevención de las ENT, salud visual y auditiva relacionada con prácticas de autocuidado al 20% de la población del departamento. Los municipios cumplieron con el 20% de la población participando en actividades relacionadas de prevención y manejo de ENT, salud bucal, visual y auditiva desde la primera infancia.



“El Camino es la Educación”

Edificio Gobernación Calle 8 Cra 4 esquina; Neiva – Huila - Colombia; PBX: 8671300

www.huila.gov.co; twitter: @HuilaGob; Facebook: www.facebook.com/huilagob; YouTube: www.youtube.com/huilagob





GOBERNACION DEL HUILA

Departamento Administrativo de Planeación

3.1.1.2. EDUCACIÓN

3.1.1.2.1. Programas

3.1.1.2.1.1. Educación de calidad generadora de transformación humana, social y productiva

Objetivo: Garantizar la educación de calidad en los diferentes niveles de la educación formal, educación para el trabajo y el desarrollo humano y superior a partir del mejoramiento de las pruebas SABER, el desempeño escolar, mejoramiento de los ambientes de aprendizaje, las prácticas pedagógicas, la innovación y la investigación educativa.

| Metas de Resultado | Línea Base | Meta 2019 |
|--|------------|-----------|
| Puntaje promedio en la prueba Saber 11 de Lectura crítica. | 49,60% | 52,6% |
| Puntaje promedio en la prueba Saber 11 de Matemáticas. | 50,6% | 53,6% |
| Puntaje promedio en la prueba Saber 11 de Ciencias naturales. | 50,7% | 53,7% |
| Puntaje promedio en la prueba Saber 11 de Inglés. | 48,60% | 51,6% |
| Desempeño en el nivel satisfactorio más avanzado de las pruebas SABER LENGUAJE Grado 3o. | 49% | 52% |
| Desempeño en el nivel satisfactorio más avanzado de las pruebas SABER LENGUAJE Grado 5o. | 37% | 40% |
| Desempeño en el nivel satisfactorio más avanzado de las pruebas SABER LENGUAJE Grado 9º. | 39% | 52% |
| ISCE en educación primaria. | 4,87% | 5,32% |
| ISCE en educación secundaria. | 4,84% | 5,45% |
| ISCE en educación media. | 5,16% | 5,67% |

30

| Metas de producto | Línea base | Meta 2019 | Valor esperado 2016 | Valor logrado 2016 | Nivel de cumplimiento 2016 |
|--|------------|-----------|---------------------|--------------------|----------------------------|
| Docentes en el Programa "Todos a Aprender" PTA 2.0. | 1.758 | 1.758 | 1.758 | 2.536 | 100% |
| Evento anual de Expo educación, Foro Educativo innovaciones educativas y experiencias pedagógicas significativas. | 1 | 1 | 1 | 1 | 100% |
| Estudiantes con nivel B1 de inglés de municipios no certificados, según programa departamental de Bilingüismo "Huila habla Inglés". | 0 | 1.000 | 100 | 232 | 100% |
| Implementar Estrategia pedagógica que desarrollen competencias comunicativas y creativas en el marco del programa "Huila lee y escribe". | 0 | 1 | 1 | 1 | 100% |



"El Camino es la Educación"

Edificio Gobernación Calle 8 Cra 4 esquina; Neiva – Huila - Colombia; PBX: 8671300

www.huila.gov.co; twitter: @HuilaGob; Facebook: www.facebook.com/huilagob; YouTube: www.youtube.com/huilagob





GOBERNACION DEL HUILA

Departamento Administrativo de Planeación

| Metas de producto | Línea base | Meta 2019 | Valor esperado 2016 | Valor logrado 2016 | Nivel de cumplimiento 2016 | |
|---|------------|-----------|---------------------|--------------------|----------------------------|--|
| Docentes apropiando el uso pedagógico y científico de nuevas tecnologías. | 153 | 903 | 0 | 1.274 | 100% | |
| Computadores entregados en las Instituciones Educativas del departamento. | 32.377 | 57.377 | 17.000 | 0 | 0% | |
| Estudiantes de educación media técnica asegurados en riesgos laborales anualmente. | 560 | 560 | 560 | 2.676 | 100% | |
| Establecimientos Educativos impulsan la efectiva vinculación de la familia en los procesos de formación, participación y promoción de los estudiantes, a través de alianzas con otros sectores. | 0 | 182 | 20 | 0 | 0% | |
| Establecimientos Educativos fortaleciendo el Proyecto de Orientación Estudiantil POE para la sana convivencia y la participación. | 67 | 182 | 10 | 0 | 0% | |
| Establecimientos Educativos con Proyecto Educativo Institucional PEI contextualizado y articulado con los proyectos transversales con perspectiva de género. | 67 | 182 | 10 | 0 | 0% | |
| Establecimientos Educativos articulando programas de formación con el SENA. | 60 | 80 | 60 | 63 | 100% | |
| Implementar programa "Huila para los niños y niñas" con apropiación e interacción del conocimiento, la participación y la convivencia. | 0 | 1 | 1 | 1 | 100% | |
| Establecimientos Educativos implementando el modelo de gestión escolar denominado "La escuela emprendedora" (técnicos, tecnológicos, agroindustriales, empresariales). | 0 | 29 | 2 | 0 | 0% | |
| Diseñar e implementar programa piloto encaminado a fortalecer la educación media y su articulación con la educación terciaria y la educación para el trabajo y el desarrollo humano. | 0 | 1 | 1 | 0 | 0% | |
| Apoyar al programa de investigadores "Ondas". | 1 | 1 | 1 | 1 | 100% | |

31



"El Camino es la Educación"

Edificio Gobernación Calle 8 Cra 4 esquina; Neiva – Huila - Colombia; PBX: 8671300

www.huila.gov.co; twitter: @HuilaGob; Facebook: www.facebook.com/huilagob; YouTube: www.youtube.com/huilagob





GOBERNACION DEL HUILA

Departamento Administrativo de Planeación

Fueron vinculados 2.536 docentes, 1.902 mujeres y 634 hombres, al programa Todos a Aprender PTA 2.0, este programa se realizó con el apoyo del Ministerio de Educación Nacional y dirigido a docentes del nivel escolar de Primaria en las distintas Instituciones Educativas de los municipios de: Villavieja 10, San Agustín 69, La Plata 107, Saladoblanco 65, Gigante 108, Agrado 40, Garzón 265, Tarqui 90, Acevedo 171, Guadalupe 91, Timaná 87, Campoalegre 116, Aipe 73, Tello 69, Tesalia 43, Suaza 97, Baraya 44, Pital 68, Iquira 61, Elías 18, Oporapa 60, Algeciras 105, Palermo 103, La Argentina 69, Ísnos 117, Yaguará 21, Nátaga 38, Palermo 103, Colombia 59, Rivera 77, Santa María 54 y Teruel 38. Quedaron excluidos del proceso de capacitación los docentes de los municipios de Altamira, Hobo y Paicol. Se beneficiaron 51.646 estudiantes de Básica Primaria, en 127 Establecimientos Educativos y 924 sedes educativas (92% Rurales y 8% Urbanas).

El Departamento suscribió con el Fondo Mixto de Cultura y Turismo del Huila el contrato No. 609 para la realización del Foro Educativo Departamental: Pedagogías Alternativas para Transformar La Educación y Ambientes de Aprendizaje y VII Encuentro Departamental de Experiencias Pedagógicas Significativas, con la asistencia de 527 docentes donde se presentaron por parte de algunas Instituciones Educativas, Experiencias exitosas en temas como: Aprendizaje Escolar, Emprendimiento y Artes Escénicas; Además, fueron presentadas algunas ponencias al auditorio por parte de los docentes y profesional técnico del Ministerio de Educación Nacional, que sirvieron de apoyo al lema del evento. Valor del Foro \$257.924.310, con recursos del departamento.

32

De acuerdo al ICFES, en el Departamento del Huila se presentaron 7.736 estudiantes a las pruebas SABER 11, de los cuales 630 Estudiantes (347 mujeres y 283 hombres), alcanzaron el nivel B1 de Inglés.

El Departamento suscribió el contrato No. 874, para prestar apoyo técnico y logístico para el desarrollo de actividades de promoción de la Lectura, Formación y Creación Literaria para contribuir con el mejoramiento de la calidad de la educación en el Departamento del Huila, mediante fortalecimiento de las prácticas pedagógicas de los educadores en servicios en los niveles de preescolar, básica y media y el desempeño de los estudiantes como lectores y escritores, valor del contrato \$283.267.215,23; de los cuales \$48.666.215,23 se obtuvieron por esta meta y \$234.601.000, se consiguieron por la meta de Establecimientos Educativos con Proyecto Educativo Institucional PEI contextualizado y articulado con los proyectos transversales con perspectiva de género. Población Beneficiada: Docentes 793 y estudiantes 1.031, de 24 municipios no certificados del Departamento del Huila.

Se fortalecieron en prácticas pedagógicas para los niveles de preescolar, básica y media a los docentes de los municipios de: Acevedo 60, Agrado 10, Aipe 77, Algeciras 59, Ísnos 36, Gigante 29, Guadalupe 49, Iquira 14, La Plata 38, Nátaga 8, Oporapa 10, Palermo 18, Palestina 40, Rivera 33, Saladoblanco 28, San Agustín 41, Tarqui 26, Tello 39, Teruel 7, Villavieja 31 y Yaguará 18. Valor \$10.100.041 por municipio. Igualmente, en el desempeño como Lectores y Escritores a estudiantes de los municipios de: Agrado 56, Algeciras 29, Gigante 116, Guadalupe 32, Iquira 160, La Plata 33, Nátaga 64, Oporapa 39, Palermo 111, Saladoblanco 54, Tarqui 32, Teruel 71 y Yaguará 209, por valor de \$ 10.100.041 por municipio.

Docentes apropiando el uso pedagógico y científico de nuevas tecnologías, meta no programada para la vigencia 2016, con asistencia técnica a docentes sobre la aplicación pedagógica y didáctica en el aula con herramientas tecnológicas, informáticas o innovadoras. Recursos de Min Tics



“El Camino es la Educación”

Edificio Gobernación Calle 8 Cra 4 esquina; Neiva – Huila - Colombia; PBX: 8671300

www.huila.gov.co; twitter: @HuilaGob; Facebook: www.facebook.com/huilagob; YouTube: www.youtube.com/huilagob





GOBERNACION DEL HUILA

Departamento Administrativo de Planeación

(Computadores para Educar), 1.274 Docentes (744 mujeres y 530 hombres), beneficiados de 37 Municipios. Meta cumplida del cuatrienio.

El equipo de proyectos del departamento con el apoyo del MinTic's y los 37 municipios del Huila, han presentado el proyecto "Dotación Tecnológica a Instituciones Educativas Oficiales del Departamento del Huila" para adquirir 60.020 tabletas con contenidos interactivos para el trabajo diario de los estudiantes. Este proyecto asciende a un valor total de \$40.281.554.264, cofinanciados de la siguiente manera: Mintic's \$26.628.205.264, representados en bienes y servicios, el departamento \$8.095.278.000 con recursos de regalías y municipios \$3.951.398.000 con recursos de regalías y \$1.606.673.000 con recursos propios. Estas Terminales de Computo se entregarán en la vigencia 2017. Este proyecto ya fue aprobado por la OCAD Regional el pasado 24 de octubre de 2016.

Conforme al Decreto No.055 del 2015 Por el cual se reglamenta la afiliación de estudiantes al Sistema General de Riesgos Laborales, la Secretaría de Educación del Huila, con recursos del SGP financió la adquisición de la póliza con la ARL POSITIVA, para asegurar la práctica que deben hacer los 2.676 estudiantes oficiales del ciclo educativo media técnica en 35 Establecimientos Educativos, de 20 municipios del Departamento del Huila, ejecutando el valor de \$85.379.800, así:

33

| Municipio | Institución Educativa | No. Estudiantes |
|-------------|-------------------------|-----------------|
| Acevedo | San Adolfo | 56 |
| Agrado | La Merced | 93 |
| Aipe | Agropecuaria de Aipe | 88 |
| Algeciras | La Arcadia | 43 |
| Altamira | Divino Salvador | 32 |
| Baraya | Joaquín García Borrero | 28 |
| Campoalegre | Eugenio Ferro Falla | 151 |
| | La Vega | 29 |
| Garzón | Agropecuaria del Huila | 68 |
| | Jenaro Díaz Jordán | 87 |
| | Ramón Alvarado Sánchez | 48 |
| | San Antonio del Pescado | 45 |
| | Simón Bolívar | 142 |
| Gigante | Escuela Normal Superior | 126 |
| | José Miguel Montalvo | 53 |
| | Ismael Perdomo Borrero | 51 |
| | Jorge Eliecer Gaitán | 68 |
| | Jorge Villamil Ortega | 148 |
| Iquira | Cristóbal Colon | 37. |
| La Plata | Técnico Agrícola | 97 |
| | Marillac, | 184 |
| | San Sebastián | 238 |
| Nátaga | Colegio Las Mercedes | 139 |
| Municipio | Institución Educativa | No. Estudiantes |
| Palermo | Juncal | 44 |
| | San Juan Bosco | 95 |
| Pital | Promoción Social | 158 |
| Rivera | La Ulloa | 48 |
| | Núcleo El Guadual | 66 |
| San Agustín | Carlos Ramón Repizo | 21 |
| Santa María | San Joaquín | 25 |
| | Santa Juana de Arco | 7 |
| Tello | La Asunción | 33 |
| Timaná | Nicolás García Bahamón | 47 |
| | El Tejar | 53 |
| Villavieja | San Alfonso | 28 |

"El Camino es la Educación"

Edificio Gobernación Calle 8 Cra 4 esquina; Neiva – Huila - Colombia; PBX: 8671300

www.huila.gov.co; twitter: @HuilaGob; Facebook: www.facebook.com/huilagob; YouTube:www.youtube.com/huilagob





GOBERNACION DEL HUILA

Departamento Administrativo de Planeación

Establecimientos Educativos con Proyecto Educativo Institucional PEI contextualizado y articulado con los proyectos transversales con perspectiva de género no refleja avance. Durante la vigencia 2016 se realizaron actividades transversales de fortalecimiento a la contextualización de los PEI en las Instituciones Educativas Oficiales del departamento; tales como: –Programa de Desarrollo Humano Sostenible, realización de talleres relacionados con estilos de vida saludable y gestión de riesgos, por valor de \$66.559.608,77. –Foro Educativo Departamental: Pedagogías alternativas para transformar la educación y ambientes de aprendizaje y VII Encuentro departamental de experiencias pedagógicas significativas, con la asistencia de 527 docentes, donde se presentaron por parte de algunas Instituciones Educativas, experiencias exitosas en temas de Aprendizaje Escolar, Emprendimiento y Artes Escénicas. Contrato No. 609 por valor de \$257.924.310. –Huila Lee y Escribe: para contribuir con el mejoramiento de la calidad de la educación en el Departamento del Huila, mediante fortalecimiento de las prácticas pedagógicas de los educadores en servicios en los niveles de preescolar, básica y media y el desempeño de los estudiantes como lectores y escritores, el departamento suscribió el contrato No.874 para el desarrollo de talleres de promoción de la Lectura, Formación y creación literaria por valor \$234.601.000. Población Beneficiada: 793 docentes y 1.031 estudiantes, de 24 municipios no certificados del Departamento del Huila.

El Departamento del Huila en 29 municipios brindó apoyo a 63 Instituciones Educativas Oficiales que ofrecen el Nivel Media Técnica articulando 92 programas de formación con el SENA, siendo estos:

34

| Municipio | Institución Educativa | Programas |
|-----------|------------------------------|--|
| Agrado | La Merced | Implementación y mantenimiento de equipos electrónicos, industriales y Programación de Software |
| Aipe | Jesús María Aguirre Charry | Mantenimiento de automatismos industriales y Mecanizado en productos metalmecánicos |
| | Agropecuaria de Aipe | Sistemas Agropecuarios Ecológicos |
| Algeciras | La Arcadia | Producción Agropecuaria |
| | Juan XXIII | Programación de Software y Diseño e Integración Multimedia |
| Altamira | Divino Salvador | Sistemas |
| Baraya | Antonio Baraya | Servicio de agencia de viajes |
| | José Hilario López | Mantenimiento de equipos electrónicos de consumo masivo en audio y video |
| | Eugenio Ferro Falla | Mantenimiento de automatismos industriales, diseño e integración de multimedia y software |
| | Ecopetrol | Manejo Ambiental |
| | La Vega | Producción Agropecuaria |
| Elías | María Auxiliadora | Sistemas |
| | Ramón Alvarado | Producción Agropecuaria |
| | Simón Bolívar | Sistemas |
| Garzón | Jenaro Díaz Jordán | Implementación y mantenimiento de equipos electrónicos industriales y Mantenimiento electro y electrónico en automotores |
| Municipio | Institución Educativa | Programas |
| Gigante | Jorge Villamil Ortega | Producción Agropecuaria |
| | Jorge Eliecer Gaitán | Contabilización de operaciones comerciales y financieras |
| | Ismael Perdomo Borrero | Sistemas |
| | José Miguel Montalvo | Producción Agropecuaria |
| Guadalupe | María Auxiliadora | Sistemas y Asistencia Administrativa. |
| Hobo | Roberto Suaza Marquinez | Sistemas Agropecuarios ecológicos. |
| Iquira | María Auxiliadora | Desarrollo de Software |
| | KUE DSI'J | Producción Agropecuaria |
| Isnos | José Eustacio Rivera | Producción Agropecuaria y Sistemas |
| | Bordones | Producción de cafés especiales, conservación de recursos naturales y producción agropecuaria. |
| La Plata | Luis Carlos Trujillo Polanco | Programación de Software |
| | Misael Pastrana Borrero | Sistemas y Programación de software |



“El Camino es la Educación”

Edificio Gobernación Calle 8 Cra 4 esquina; Neiva – Huila - Colombia; PBX: 8671300

www.huila.gov.co; twitter: @HuilaGob; Facebook: www.facebook.com/huilagob; YouTube:www.youtube.com/huilagob





GOBERNACION DEL HUILA

Departamento Administrativo de Planeación

| | | |
|--------------|----------------------------------|---|
| | Técnico Agrícola | Sistemas Agropecuarios Ecológicos |
| | Marillac | Contabilización de operaciones financieras, venta de productos y servicios, y comercialización de alimentos |
| | San Sebastián | Programación de software, diseño e integración de multimedia, mantenimiento eléctrico y electrónico en automotores y soporte y gestión de servicios para telecomunicaciones |
| | Santa Lucía | Agencia de viajes |
| | Villa de Los Andes | Sistemas |
| | Monserate | Sistemas |
| Nátaga | Las Mercedes | Manejo ambiental y conservación de los recursos naturales |
| Oporapa | San José | Diseño e integración de multimedia y Desarrollo de software |
| Palermo | El Juncal | Sistemas agropecuarios ecológicos, y producción agropecuaria |
| | Promoción Social | Contabilización de operaciones comerciales y financieras y Software |
| | José Reinel Cerquera | Contabilización de operaciones contables y financieras |
| | San Juan Bosco | Mantenimiento eléctrico y electrónico de automotores |
| Palestina | La Esperanza | Sistemas |
| Pital | Promoción Social | Contabilización de operaciones comerciales y financieras, y Asistencia administrativa |
| Rivera | Misael Pastrana Borrero | Sistemas, instalaciones eléctricas y residenciales y servicios de agencias de viajes |
| | Riverita | Cocina |
| | La Ulloa | Procesamiento de lácteos |
| | Núcleo Escolar El Guadual | Manejo Ambiental |
| Saladoblanco | Misael Pastrana Borrero | Manejo ambiental y Producción agropecuario |
| | La Cabaña | Manejo ambiental, y administración de la finca |
| San Agustín | Carlos Ramón Repizo | Sistemas, y Sistemas y mantenimiento eléctrico y electrónico de automotores |
| | Obando | Sistemas |
| | Colegio Sagrado Corazón de Jesús | Recursos Humanos |
| Santa María | Santa Juana de Arco | Programación de software, mantenimiento de equipos electrónicos de consumo masivo en audio y video, y diseño e integración de multimedia |
| | San Joaquín | Sistemas agropecuarios ecológicos |
| Tello | Nicolás García Bahamón | Manejo ambiental, y Conservación de los recursos naturales |
| | San Andrés | Sistemas agropecuarios ecológicos |
| | La Asunción | Mantenimiento de equipos electrónicos de consumo masivo en audio y video |
| Teruel | Misael Pastrana Borrero | Implementación y mantenimiento de equipos electrónicos industriales. |
| Tesalia | Pacarni | Sistemas y Diseño e integración de multimedia |
| | El Rosario | Programación de software, agencia de viajes y Servicio de alojamiento |
| Timaná | Cosanza | Asistencia administrativa |
| | El Tejar | Agroindustria alimentaria |
| Villavieja | Gabriel Plazas | Recreación |
| Yaguará | Ana Elisa Cuenca Lara | Diseño e integración de multimedia y Sistemas |

35

El Departamento suscribió contrato No. 921 por valor de \$ 50 Millones de pesos, para realizar el Encuentro Artístico Cultural, como apertura del proyecto Implementación del Programa Huila para los niños y niñas del Departamento del Huila, en coordinación con las Instituciones Educativas del Departamento. El evento fue realizado el 27 de octubre de 2016 en el recinto ferial, estudiantes beneficiados 400 (200 niñas y 200 niños). Se contó con la presentación de 16 grupos artísticos en las modalidades de música - canto - danza y teatro, pertenecientes a las diferentes Instituciones Educativas de 13 municipios del Departamento del Huila, más 4 agrupaciones invitadas de la Fundación Utrahuilca y el Aula Tecnológica para sordo-ciegos del Departamento del Huila.

El Departamento estructuró el estudio previo para el diseño e implementación de un programa piloto encaminado a fortalecer la educación media y su articulación con la educación terciaria y la educación para el trabajo y el desarrollo humano. Fue aprobado en comité de contratación y se ordena que se apertura al proceso contractual bajo la modalidad de menor cuantía. Valor proyecto \$21.000.000. Recursos aportados por ONG- otros.



“El Camino es la Educación”

Edificio Gobernación Calle 8 Cra 4 esquina; Neiva – Huila - Colombia; PBX: 8671300

www.huila.gov.co; twitter: @HuilaGob; Facebook: www.facebook.com/huilagob; YouTube:www.youtube.com/huilagob





GOBERNACION DEL HUILA

Departamento Administrativo de Planeación

La Secretaría de Educación departamental apoya mediante la realización de actividades de fomento y supervisión el programa ONDAS en coordinación con el Departamento Administrativo de Planeación.

3.1.1.2.1.2. Sistema de formación integral y de alto nivel para docentes y directivos docentes del Departamento del Huila

Objetivo: Contribuir con la cualificación y perfeccionamiento de los docentes del Departamento del Huila, para avanzar hacia el mejoramiento de las prácticas pedagógicas y elevar la calidad de la educación.

| Metas de Resultado | Línea Base | Meta 2019 |
|--|------------|-----------|
| Desempeño funcional y comportamental de los directivos docentes del Departamento del Huila. (Decreto Ley 1278/2002). | 90,2% | 90,2% |
| Desempeño funcional y comportamental de los docentes del Departamento del Huila. (Decreto Ley 1278/2002). | 89,1% | 89,1% |

36

| Metas de producto | Línea base | Meta 2019 | Valor esperado 2016 | Valor logrado 2016 | Nivel de cumplimiento 2016 | |
|--|------------|-----------|---------------------|--------------------|----------------------------|--|
| Plan integral de alto nivel para la formación permanente de docentes y directivos docentes formulado. | 0 | 1 | 1 | 1 | 100% | |
| Docentes y directivos formados en alto nivel, con maestrías y/o doctorados, de forma incluyente. | 70 | 310 | 60 | 0 | 0% | |
| Docentes y directivos formados, de forma incluyente, en las áreas disciplinares, desarrollo humano, innovación y nuevas tecnologías. | 531 | 1.131 | 150 | 106 | 70,67% | |
| Docentes de preescolar, básica primaria, básica secundaria, media y directivos docentes formados en los diferentes niveles de competencias del marco común europeo, según programa departamental de Bilingüismo. | 291 | 2.291 | 500 | 0 | 0% | |

El Departamento por intermedio del área de calidad educativa de la Secretaría de Educación Departamental, diseñó para la vigencia 2016, el Plan Integral de Alto Nivel, para la formación permanente de Docentes y Directivos Docentes, realizando la difusión de las ofertas de formación y experiencias aplicadas en el Aula (Lectura, Escritura, Proyectos de Investigación) y remitiendo al Ministerio de Educación Nacional el listado de docentes al programa de Formación de Maestría y Doctorados. Para el 2017 se inicia la ejecución del plan formulado.



“El Camino es la Educación”

Edificio Gobernación Calle 8 Cra 4 esquina; Neiva – Huila - Colombia; PBX: 8671300

www.huila.gov.co; twitter: @HuilaGob; Facebook: www.facebook.com/huilagob; YouTube: www.youtube.com/huilagob





GOBERNACION DEL HUILA

Departamento Administrativo de Planeación

El Departamento brindó apoyo a la formación de 106 docentes y directivos docentes, 59 mujeres y 47 hombres en forma incluyente, en las áreas disciplinares desarrollo humano, innovación y nuevas tecnologías. Diplomado Competencias en el Aula, Universidad Santo Tomas, 24 docentes; Matemáticas, método Singapur (MEN), 47 docentes y Clubes Defensores del Agua, 35 docentes (Ministerio de Vivienda). Recursos del Ministerio de Educación Nacional y Ministerio de Vivienda.

El departamento se encuentra estructurando el proyecto para la formación de docentes de preescolar, básica primaria, básica secundaria, media y directivos docentes en los diferentes niveles de competencias del marco común europeo, según programa departamental de Bilingüismo para dar cumplimiento a esta meta, la cual se espera cumplir en la próxima vigencia.

3.1.1.2.1.3. Cobertura con equidad y aumento en la media y superior

Objetivos:

1. Facilitar las condiciones de acceso y permanencia en la educación inicial, preescolar, básica, media y Superior a través de la implementación de las diferentes estrategias de inclusión.
2. Disminuir la deserción escolar en los establecimientos educativos oficiales no certificados del departamento del Huila.
3. Disminuir el analfabetismo en los 35 municipios no certificados del Departamento del Huila.
4. Fortalecer la implementación de la jornada única en las instituciones educativas oficiales de los municipios no certificados del Departamento del Huila

37

| Metas de Resultado | Línea Base | Meta 2019 |
|---|------------|-----------|
| Tasa de cobertura bruta en transición. | 81,90% | 82,4% |
| Tasa de cobertura bruta en Primaria. | 107,2% | 100% |
| Tasa de cobertura bruta en secundaria. | 105,9% | 105,9% |
| Tasa de cobertura bruta en media. | 75,90% | 75,90% |
| Tasa de cobertura neta en Transición. | 59,20% | 60% |
| Tasa de cobertura neta en Primaria. | 88,90% | 91% |
| Tasa de cobertura neta en secundaria. | 75,5% | 77% |
| Tasa de cobertura neta en media. | 39,30% | 40% |
| Tasa de Deserción Escolar. | 3,33% | 3,1% |
| Tasa de Analfabetismo mayores de 15 años. | 5,5% | 5% |
| Tasa de Repitencia | 3,8% | 3,8% |

| Metas de producto | Línea base | Meta 2019 | Valor esperado 2016 | Valor logrado 2016 | Nivel de cumplimiento 2016 |
|--|------------|-----------|---------------------|--------------------|----------------------------|
| Estudiantes en Jornada Única. | 3.523 | 15.000 | 477 | 855 | 100% |
| Estudiantes, incluida la población con enfoque diferencial financiados para acceder a la educación superior. | 752 | 1.252 | 100 | 104 | 100% |

“El Camino es la Educación”

Edificio Gobernación Calle 8 Cra 4 esquina; Neiva – Huila - Colombia; PBX: 8671300

www.huila.gov.co; twitter: @HuilaGob; Facebook: www.facebook.com/huilagob; YouTube: www.youtube.com/huilagob





GOBERNACION DEL HUILA

Departamento Administrativo de Planeación

| Metas de producto | Línea base | Meta 2019 | Valor esperado 2016 | Valor logrado 2016 | Nivel de cumplimiento 2016 | |
|--|------------|-----------|---------------------|--------------------|----------------------------|--|
| Reestructurar el fondo “Jenaro Díaz Jordán” focalizando integralmente el acceso de educación superior. | 1 | 1 | 1 | 0 | 0% | |
| Programa de educación inicial fortalecido en los 35 municipios no certificados del Departamento del Huila. | 1 | 1 | 1 | 1 | 100% | |
| Obras de construcción, reforzamiento y mejoramiento de infraestructura educativa. | 336 | 686 | 100 | 0 | 0% | |
| Alumnos matriculados anualmente en el Programa –PAE. | 130.000 | 130.000 | 130.000 | 134.117 | 100% | |
| Estudiantes cofinanciados con el programa de transporte escolar. | 24.304 | 24.304 | 24.304 | 25.721 | 100% | |
| Estudiantes registrados en el SIMAT, Ciclo I se han alfabetizado. | 1.510 | 5.510 | 1.000 | 597 | 59,70% | |
| Jóvenes y adultos atendidos en los Ciclos de educación del 2 al 6. | 10.184 | 10.184 | 10.184 | 7.292 | 71,60% | |
| Proyectos Etnoeducativos anualmente apoyados. | 2 | 2 | 2 | 2 | 100% | |
| E.E. de los 35 municipios no certificados en educación del departamento con seguimiento a la inversión de los recursos de gratuidad educativa. | 182 | 182 | 182 | 182 | 100% | |
| Estudiantes con discapacidad y talentos excepcionales en el departamento, atendidos anualmente. | 678 | 678 | 678 | 1.229 | 100% | |

38

El Departamento contrató la prestación de servicios profesionales para el apoyo y seguimiento en la implementación de estrategias pedagógicas que disminuyan la deserción escolar en Instituciones Educativas Oficiales de los municipios no certificados del Departamento del Huila. Durante la vigencia del 2016 y conforme al plan de implantación de Jornada Única, articulado a la política nacional que lidera el Ministerio de Educación Nacional, ingresaron en este período a esta estrategia la I.E. José Miguel Montalvo, sede principal del Municipio de Gigante, beneficiando una población de 178 estudiantes, (102 niñas y 76 niños); la I.E. Misael Pastrana Borrero sede principal del Municipio de Saladoblanco, beneficiando una población de 677 estudiantes, (413 niñas y 264 niños). SIMAT a 30 de noviembre de 2016.

El Departamento viene apoyando la financiación de 104 estudiantes, para acceder a la educación superior por intermedio del Fondo Jenaro Díaz Jordán. Por Línea Tradicional reembolsable 95 estudiantes y por Plan Excelencia 9 estudiantes.



“El Camino es la Educación”

Edificio Gobernación Calle 8 Cra 4 esquina; Neiva – Huila - Colombia; PBX: 8671300

www.huila.gov.co; twitter: @HuilaGob; Facebook: www.facebook.com/huilagob; YouTube: www.youtube.com/huilagob





GOBERNACION DEL HUILA

Departamento Administrativo de Planeación

El Departamento ha brindado apoyo al nivel preescolar en las 179 Instituciones Educativas de los 35 municipios No Certificados, suscribiendo los contratos de prestación de servicios profesionales No. 530, 493, 263, y 341 por un valor total de \$108.743.334. Proyecto: 0121. Población total beneficiada 9.136 alumnos, (4.623 niñas y 4.513 niños), fuente SIMAT. Se han desarrollado actividades de diagnóstico de la Educación Inicial en el grado transición Sector Oficial, y Estructuración del Macro Proceso de Educación Inicial.

El Departamento estructuró el proyecto denominado Contratación de Obra Pública, destinada a desarrollar actividades de construcción, adecuación y remodelación en Instituciones Educativas de diferentes municipios del departamento del Huila. Las obras a realizar tienen un valor de \$2.900.235.133 millones más la interventoría que asciende a \$203.016.459 millones para un total de \$3.103.251.592 millones. Los municipios que se beneficiarán serán: Palermo, Palestina, Paicol, Baraya, La Argentina, Rivera, San Agustín, Garzón, La Plata, Acevedo y Villavieja. Para realizar este proyecto, ya fueron realizados los estudios previos y se encuentra en la oficina de contratación para su viabilidad. Estas obras se ejecutarán a partir de la vigencia 2017.

El Departamento estructuró el proyecto denominado "Suministro de alimentación escolar en instituciones educativas del departamento", realizando el proceso de selección abreviada mediante el procedimiento de compra en Bolsa, de conformidad con lo establecido con la Ley 80 de 1993 y demás normas que la rigen. Para tal efecto se suscribió el contrato de comisión 142 de 2016 con la firma comisionista CORREAGRO S.A, cuyo objeto es la prestación de servicio escolar -PAE-. En virtud del mencionado contrato, se realizó rueda de negocios en el mercado de compra pública de Bolsa Mercantil de Colombia S.A, definiéndose tres operadores para 3 zonas, por un valor de \$49.982.448.364 y se encuentra distribuido en la siguiente manera: Recursos Propios proyecto No.0061 \$37.525.301.441, proyecto No. 0234 \$10.195.470.495 y recursos por SGP \$2.261.676.428. No. de raciones de marzo a Noviembre Jornada Única: Valor total raciones JU: No. raciones de marzo a Noviembre Jornada Regular: 1.007.513 Valor total raciones JR \$2.798.042.503 No. Comedores: urbano 5; rural 79. Población beneficiada: 134.117 (66.744 niñas y 67.373 niños).

El Departamento mediante el proyecto Servicio de transporte escolar en el Departamento del Huila, aprobado en OCAD-REGIONAL, por valor de \$8.271.631.216; ha realizado 36 convenios interadministrativos incluido el Municipio de Pitalito y celebrado 20 contratos de prestación de servicios para realizar el apoyo a la supervisión a los convenios suscritos con los municipios; valor de cada contrato \$10.500.000; beneficiando a 13.948 niñas y 11.773 niños, para un total de 25.721 estudiantes.

| SERVICIO TRANSPORTE ESCOLAR | | | | | | | |
|-----------------------------|----------|-------------|-------------------|------------|-------------|-------|-------|
| Municipio | Convenio | Valor | Apoyo Supervisión | Valor | Estudiantes | | |
| | | | | | Niñas | Niños | Total |
| Acevedo | 33 | 360.996.032 | 778 | 10.500.000 | 849 | 662 | 1.511 |
| Agrado | 32 | 162.312.960 | | 5.250.000 | 272 | 244 | 516 |
| Aipe | 20 | 455.337.200 | 768 | 5.250.000 | 372 | 328 | 700 |
| Algeciras | 46 | 180.457.440 | 759 | 5.250.000 | 480 | 460 | 940 |
| Altamira | 31 | 100.590.336 | 760 | 5.250.000 | 85 | 41 | 126 |
| Baraya | 44 | 265.227.500 | 816 | 3.500.000 | 151 | 126 | 277 |
| Campoalegre | 25 | 287.040.000 | 759 | 5.250.000 | 206 | 184 | 390 |
| Colombia | 50 | 155.717.632 | 816 | 3.500.000 | 126 | 98 | 224 |
| Elías | 40 | 63.804.800 | 817 | 5.250.000 | 83 | 74 | 157 |
| Garzón | 46 | 491.568.000 | 783 | 10.500.000 | 802 | 766 | 1.568 |
| Gigante | 42 | 410.431.500 | 814 | 5.250.000 | 675 | 552 | 1.227 |
| Guadalupe | 47 | 414.464.050 | 786 | 10.500.000 | 570 | 431 | 1.001 |

"El Camino es la Educación"

Edificio Gobernación Calle 8 Cra 4 esquina; Neiva – Huila - Colombia; PBX: 8671300

www.huila.gov.co; twitter: @HuilaGob; Facebook: www.facebook.com/huilagob; YouTube:www.youtube.com/huilagob





GOBERNACION DEL HUILA

Departamento Administrativo de Planeación

| | | | | | | | |
|--------------|----|-------------|-----|------------|-------|-------|-------|
| Hobo | 39 | 49.140.000 | 814 | 5.250.000 | 38 | 67 | 105 |
| Iquira | 48 | 157.403.961 | 761 | 5.250.000 | 297 | 236 | 533 |
| Isnos | 57 | 216.646.430 | 813 | 10.500.000 | 511 | 430 | 941 |
| La Argentina | 37 | 149.654.400 | 784 | 3.500.000 | 217 | 176 | 393 |
| La Plata | 52 | 394.283.450 | 785 | 5.250.000 | 988 | 906 | 1.894 |
| Nátaga | 51 | 105.984.000 | 785 | 5.250.000 | 128 | 112 | 240 |
| Oporapa | 27 | 214.344.728 | 769 | 5.250.000 | 399 | 199 | 598 |
| Paicol | 53 | 182.535.937 | 784 | 3.500.000 | 199 | 142 | 341 |
| Palermo | 29 | 355.224.870 | 815 | 5.250.000 | 363 | 330 | 693 |
| Palestina | 41 | 186.777.500 | 818 | 5.250.000 | 522 | 299 | 821 |
| Pital | 34 | 175.241.408 | 787 | 5.250.000 | 347 | 336 | 683 |
| Pitalito | 57 | 196.308.000 | 818 | 5.250.000 | 1.329 | 1.623 | 2.952 |
| Rivera | 30 | 171.054.000 | 815 | 5.250.000 | 481 | 250 | 731 |
| Saladoblanco | 35 | 256.287.850 | 769 | 5.250.000 | 522 | 191 | 713 |
| San Agustín | 49 | 364.573.365 | 838 | 10.500.000 | 646 | 491 | 1.137 |
| Santa María | 36 | 201.547.060 | 763 | 5.250.000 | 238 | 180 | 418 |
| Suaza | 38 | 316.955.880 | 762 | 10.500.000 | 622 | 479 | 1.101 |
| Tarqui | 23 | 259.110.432 | 760 | 5.250.000 | 353 | 319 | 672 |
| Tello | 22 | 154.830.000 | 816 | 3.250.000 | 191 | 206 | 397 |
| Teruel | 26 | 111.832.500 | 763 | 5.250.000 | 112 | 110 | 222 |
| Tesalia | 21 | 188.392.750 | 784 | 3.500.000 | 155 | 188 | 343 |
| Timaná | 24 | 291.917.925 | 817 | 5.250.000 | 456 | 397 | 853 |
| Villavieja | 43 | 138.166.600 | 768 | 5.250.000 | 71 | 72 | 143 |
| Yaguará | 56 | 85.470.720 | 761 | 5.250.000 | 92 | 68 | 160 |

El Ministerio de Educación Nacional durante la vigencia 2016 apoyó el programa de Alfabetización Ciclo I en las IE del departamento, beneficiando a 587 estudiantes, según SIMAT a diciembre 2016. Pendiente 417 beneficiarios que serán matriculados en el SIMAT mes de enero de 2017 para una cobertura de 1.014, según balance del Ministerio de Educación Nacional.

40

El departamento suscribió el contrato de prestación de servicios No. 528 por valor de \$3.000 millones con la Asociación de Colombiana de Estudios para la Educación S.A.S con el objeto de prestar los servicios para la facilitar la implementación del modelo educativo flexible: Servicio de educación RURAL- SER -en la zona urbana y rural de los municipios no certificados del Departamento del Huila, hasta 10.255 estudiantes (jóvenes y adultos) en los niveles de: Básica primaria, básica, secundaria y media que laboran por ciclos lectivos especiales integrados CLEI (2,3,4,5 y 6). Beneficiando a 7.292 estudiantes. Fuente SIMAT noviembre de 2016. Contrato en proceso de liquidación.

El Departamento suscribió el convenio No. 70 con la Asociación de Afrocolombianos Víctimas del Conflicto Armado Interno en Colombia -ASOAFROVIC- con el objeto de apoyar la evaluación, seguimiento, implementación e investigación de la cátedra de estudios Afrocolombianos en el Departamento del Huila, apoyando de esta manera un proyecto ETNOEDUCATIVO a la población Afrocolombiana establecida en el Departamento del Huila. Población beneficiada 187. Fuente SIMAT, noviembre 2016.

El departamento suscribió el Contrato de Prestación de Servicios No. 860 con la Asociación de autoridades tradicionales del consejo regional indígena del Huila -CRIHU- con el objeto de apoyar la realización de conversatorios y producción audiovisual para la revitalización y fortalecimiento de las lenguas de los pueblos NASA MISAK y YANAKUNA asentado en el Departamento del Huila, apoyando de esta manera un proyecto ETNOEDUCATIVO hacia la población Indígena del departamento, beneficiando a 1.061 indígenas. Fuente SIMAT Nov 2016.



“El Camino es la Educación”

Edificio Gobernación Calle 8 Cra 4 esquina; Neiva – Huila - Colombia; PBX: 8671300

www.huila.gov.co; twitter: @HuilaGob; Facebook: www.facebook.com/huilagob; YouTube:www.youtube.com/huilagob





GOBERNACION DEL HUILA

Departamento Administrativo de Planeación

El departamento viene realizando seguimiento a la inversión de los recursos de gratuidad educativa girados directamente de la Nación a las Instituciones Educativas Oficiales de los 35 Municipios No Certificados del Departamento. Se han fusionado tres (3) Instituciones Educativas por lo tanto Según SIMAT, a diciembre de 2016 existen 179 Instituciones Educativas.

El Departamento suscribió el Contrato de Prestación de Servicios No. 523 por valor de \$885.387.000 (\$420.446.474 con recursos del S.G.P y \$464.941.182 del departamento) con la Asociación de Sordos del Huila-ASORHUI, con el objeto de prestar apoyo pedagógico para realizar acompañamiento, asesoría, sensibilización y socialización de la población con discapacidad (cognitivo, auditivo, visual, autismo, físico, ,otros) directivos, maestros de planta y población con talentos excepcionales dentro del sector educativo del departamento bajo el enfoque de inclusión. Población total beneficiada 865 estudiantes con necesidades educativas especiales. Dentro de las actividades desarrolladas tenemos: 59 Sesiones a 309 docentes, 44 sesiones dirigidos a padres de familia, 233 estudiantes evaluados psicopedagógicamente, 59 estudiantes evaluados con talentos excepcionales, 5 talleres con la asistencia de 255 docentes en temas relacionados con Necesidades Educativas Especiales.

3.1.1.2.1.4. El Camino es la educación para la paz y la convivencia

41

Objetivo: Ofrecer educación de calidad que contribuya con la construcción de Paz, Convivencia y Ciudadanía.

| Metas de Resultado | Línea Base | Meta 2019 |
|--|------------|-----------|
| Establecimientos Educativos del departamento fortaleciendo la construcción de Paz, Convivencia y Ciudadanía. | 100% | 100% |
| Desempeño en el uso del SAC de la Secretaría de Educación del Huila. | 95% | 98% |

| Metas de producto | Línea base | Meta 2019 | Valor esperado 2016 | Valor logrado 2016 | Nivel de cumplimiento 2016 | |
|---|------------|-----------|---------------------|--------------------|----------------------------|---|
| Proyecto de DDHH para construir caminos de Paz, equidad y cultura de la no violencia en 182 Establecimientos Educativos en el Departamento del Huila. | 0 | 1 | 1 | 0 | 0% | ● |
| Programa de desarrollo humano sostenible, estilos de vida saludable (Drogas, Suicidio, embarazos en adolescentes, violencia escolar, trastornos alimenticios), educación vial, educación ambiental y gestión del riesgo en 90 Establecimientos Educativos del departamento. | 1 | 1 | 1 | 1 | 100% | ● |



“El Camino es la Educación”

Edificio Gobernación Calle 8 Cra 4 esquina; Neiva – Huila - Colombia; PBX: 8671300

www.huila.gov.co; twitter: @HuilaGob; Facebook: www.facebook.com/huilagob; YouTube:www.youtube.com/huilagob





GOBERNACION DEL HUILA

Departamento Administrativo de Planeación

| Metas de producto | Línea base | Meta 2019 | Valor esperado 2016 | Valor logrado 2016 | Nivel de cumplimiento 2016 | |
|--|------------|-----------|---------------------|--------------------|----------------------------|---|
| Proyecto para la apropiación de identidad a partir de la huilensidad. | 0 | 1 | 1 | 0 | 0% | ● |
| Proyecto educativo y cultural para construcción de región implementado. | 0 | 1 | 0 | 1 | 0% | ● |
| Establecimientos Educativos con material didáctico para implementar la cátedra de la Paz. | 0 | 182 | 30 | 0 | 0% | ● |
| Programa transversal, a partir del dialogo ciudadano, la constituyente educativa y la mesa temática "El camino es la Educación". | 0 | 1 | 1 | 0 | 0% 0% | ● |
| Instituciones Educativas implementando estrategia piloto para la consolidación de la escuela para la Paz y la Democracia Participativa en el Departamento del Huila. | 0 | 10 | 3 | 0 | 0% | ● |
| Estudiantes víctimas del conflicto registrados en el SIMAT atendidos en el sistema educativo. | 8.051 | 8.051 | 8.051 | 8.760 | 100% | ● |
| Establecimientos Educativos de la zona urbana y rural fortaleciendo la gestión escolar para la prestación del servicio educativo con equidad e inclusión. | 182 | 182 | 182 | 182 | 100% | ● |
| Establecimientos Educativos con canasta educativa, dotándola de material fungible, no fungible y de las Tics del área urbana y rural. | 182 | 182 | 182 | 0 | 0% | ● |
| Plan anual de Inspección y Vigilancia a la gestión de los establecimientos educativos en los 35 municipios no certificados del Departamento implementado. | 1 | 1 | 1 | 1 | 100% | ● |
| Mantener al 100% la ejecución anual de los recursos de administración del servicio educativo. | 100% | 100% | 100% | 100% | 100% | ● |
| Sostener anualmente la certificación de Cuatro (4) procesos de gestión organizacional en la Secretaría de Educación. | 4 | 4 | 4 | 4 | 100% | ● |

42

El Departamento suscribió el contrato de prestación de servicios profesionales No. 920 por valor de \$99.686.562 con el objeto de prestar el servicio técnico y logístico para apoyar la realización de

"El Camino es la Educación"

Edificio Gobernación Calle 8 Cra 4 esquina; Neiva – Huila - Colombia; PBX: 8671300

www.huila.gov.co; twitter: @HuilaGob; Facebook: www.facebook.com/huilagob; YouTube: www.youtube.com/huilagob





GOBERNACION DEL HUILA

Departamento Administrativo de Planeación

talleres relacionados con estilos de vida saludable y gestión de riesgos. Municipios beneficiados: Agrado E.E. La Merced, Gigante E.E. Ismael Perdomo, E.E. Jorge Villamil, E.E. Miguel Montalvo, E.E. Normal Superior, Suaza E.E. San Lorenzo, E.E. Gallardo, Rivera E.E. La Ulloa, San Agustín E.E. Obando, Saladoblanco, E.E. Misael Pastrana Borrero, Tarqui E.E. Quituro, Timaná E.E. El Tejar, Algeciras E.E. La Perdiz y La Plata E.E. La Plata. A diciembre de 2016, se han realizado 4 talleres programados para 39 docentes (tres docentes por EE), donde se les entregó los respectivos KIT y la realización de un simulacro de los 15 que fueron programados.

El Departamento del Huila, suscribió el contrato No. 208, con el objeto de Prestar los servicios profesionales para brindar apoyo en la sistematización, organización, cruce de información y consolidación de la población víctima del conflicto en el sector educativo del Departamento del Huila, beneficiando a 8.582 víctimas (4.497 niñas y 4.263 niños), por valor de \$ 30.293.333. Igualmente, el departamento mediante resolución No. 082 de 2016 le fue asignado el valor de 380 millones a la Institución Educativa Jorge Villamil Ortega-sede Dorian Sierra Ríos, denominado La Colonia del municipio de gigante, Huila, donde existe una población vulnerable de 178 niñas y suscribió el contrato No. 391 para prestar apoyo psicosocial a las niñas internas de esta institución educativa, por valor de \$ 28.800.000 con Recursos Propios.

El Gobierno Departamental estructuró los proyectos Nos. 73-74-75 y 78 denominados: Ampliación y sostenibilidad de la cobertura mediante la contratación del servicio educativo en municipios no certificados en educación en el departamento. 2) Distribución de los recursos financieros para la operación de establecimientos educativos en municipios del Huila. 3) Suministro e inversión de recursos del SGP para la atención del servicio educativo en los municipios no certificados en educación en el Huila. 4) Aportes para el pago de los servicios a directivos docentes y docentes oficiales del Departamento del Huila, por valor de \$297.899.084.221,70. A la fecha se han fusionado tres (3) Instituciones Educativas; por lo tanto, según SIMAT, a diciembre de 2016 existen 179 Instituciones Educativas.

43

El contrato de Mobiliario escolar se adjudicó en la vigencia 2016 y está pendiente su ejecución.

El Departamento con personal de planta, diseño el Plan anual de Inspección y Vigilancia a la Gestión de las 179 Instituciones Educativas que hacen parte de los 35 Municipios No Certificados del Huila. 100% de cumplimiento.

El Gobierno Departamental estructuró el proyecto denominado Administración del servicio educativo en el Departamento del Huila, con el fin de garantizar los salarios del personal docente (6.733) y personal administrativo (534) para un total de 6.733. Los salarios se han cancelado de manera oportuna al 100% de cada uno de los meses de la vigencia 2016. Valor \$2.651.543.506

El Departamento, realizó con el equipo de planta de la Secretaría de Educación, Auditorías Internas a los distintos procesos certificados en las distintas áreas administrativas, durante los meses de abril a junio de 2016. Durante los días 26 al 29 de septiembre se recibió la visita del representante del ente certificador ICONTEC, con el objeto de realizar seguimiento a los procesos: Cobertura del Servicio Educativo, Recurso Humano en el Sector Educativo, Atención al Ciudadano y Calidad del Servicio Educativo, dando cumplimiento a mantener la certificación por procesos. De igual manera, se suscribió el contrato No. 486 por valor de \$7.632.800 por el SGP. Beneficiario: ICONTEC. La ejecución de esta meta se hizo con cargo a los recursos del SGP - Administración del Servicio Educativo.

“El Camino es la Educación”

Edificio Gobernación Calle 8 Cra 4 esquina; Neiva – Huila - Colombia; PBX: 8671300

www.huila.gov.co; twitter: @HuilaGob; Facebook: www.facebook.com/huilagob; YouTube: www.youtube.com/huilagob





GOBERNACION DEL HUILA

Departamento Administrativo de Planeación

3.1.1.3. DEPORTE Y RECREACIÓN

3.1.1.3.1. Programas

3.1.1.3.1.1. El deporte y la recreación como pilares fundamentales en la construcción de la paz

Objetivo: Alcanzar mayor participación de los municipios y personas en los eventos recreativos, sociales, comunitarios y de actividad física, atendiendo estudiantes, niños, niñas, adolescentes, permitiendo mejorar su rendimiento y preparación con miras a Juegos Deportivos Nacionales y Paranales 2019, e impulsando escenarios deportivos y recreativos para la paz.

| Meta de Resultado | Línea Base | | Meta 2019 | |
|---|------------|--|-----------|--|
| % de personas del Departamento participando en los eventos recreativos, social comunitario y de actividad física. | 10% | | 15% | |

| Metas de producto | Línea base | Meta 2019 | Valor esperado 2016 | Valor logrado 2016 | Nivel de cumplimiento 2016 | |
|--|------------|-----------|---------------------|--------------------|----------------------------|---|
| Personas vinculadas a los programas de recreación. | 78.638 | 100.000 | 83.978 | 118.037 | 100% | ● |
| Personas vinculadas a los programas sociales comunitarios (afros e indígenas). | 572 | 1.000 | 750 | 431 | 57,47% | ● |
| Personas vinculadas al programa de actividad física. | 23.000 | 49.000 | 29.500 | 0 | 0% | ● |
| Niños, niñas, adolescentes participando en Escuelas de Formación deportivas y centros de educación física. | 2.748 | 4.598 | 3.210 | 5.753 | 100% | ● |
| Escenarios deportivos cofinanciados en su construcción, adecuación y dotación, para el fomento del deporte y la recreación | 70 | 100 | 7 | 0 | 0% | ● |

44

En programas de recreación se realizaron diferentes eventos en los municipios del departamento, entre los que se encuentran:

- Juegos campesinos municipales en los municipios de: Acevedo 3000, Palestina 6.000, Suaza 800, Tesalia 5.000, Tarqui 4.000, Santa María 6.500, Algeciras 950, Garzón 2.500, Guadalupe 2.000, La Plata 12.000, La Argentina 11.110, Elías 1.500, Colombia 1.000 personas.
- XVI Encuentro Departamental Recreativo y Cultural de la Persona Mayor "Nuevo Comienzo-Otro Motivo Para Vivir", en los municipios de: Agrado 8 personas, Aipe 9, Algeciras 10, Altamira 12, Baraya 10, Colombia 9, Elías 3, Garzón 8, Gigante 10, Guadalupe 10, Iquira 10, La Argentina 8, La Plata 10, Nátaga 10, Neiva 95, Oporapa 7, Paicol 8, Palermo 10, Palestina 10,



“El Camino es la Educación”

Edificio Gobernación Calle 8 Cra 4 esquina; Neiva – Huila - Colombia; PBX: 8671300

www.huila.gov.co; twitter: @HuilaGob; Facebook: www.facebook.com/huilagob; YouTube: www.youtube.com/huilagob





GOBERNACION DEL HUILA

Departamento Administrativo de Planeación

Pital 8, Pitalito 10, Rivera 10, Saladoblanco 10, San Agustín 10, Santa María 9, Suaza 10, Tarqui 9, Tello 10, Teruel 3, Tesalia 8, Timaná 11, Villavieja 9, y Yaguará 10.

- Fomento y desarrollo de la recreación, la actividad física, el deporte de los niños y niñas, adolescentes y comunidad en general en los municipios de El Agrado 5.000 personas, Aipe 448, Villavieja 340, Timaná 600, Teruel 360, Tello 2.500, Saladoblanco 6.500, Nátaga 900 y Gigante 460.
- Navidad en Paz para los Niños y Niñas del departamento en los municipios de: Aipe 600 niños y niñas, Baraya 550, Campoalegre 650, Garzón 1.800, Gigante 800, Guadalupe 500, Iquira 450, Ísnos 350, La Argentina 250, La Plata 1.300, Neiva 3.500, Oporapa 200, Palermo 600, Pital 500, Pitalito 3800, Suaza 500, Tello 450, Timaná 750, Yaguará 600.
- VIII Campamento Departamental Juvenil Huila 2016 en los municipios de: Algeciras 11 personas, Campoalegre 21, Garzón 21, Gigante 27, Guadalupe 25, La Plata 25, Neiva 83, Rivera 21, Saladoblanco 16, San Agustín 31 y Yaguará 19.
- Programa Huila Activo y Saludable en los municipios de: Baraya 300 personas, Campoalegre 387, Garzón 630, Gigante 477, La Plata 470, Neiva 1.670, Pitalito 700, Rivera 481, Yaguará 9.064.
- Dotación de implementos deportivos en los municipios de: Campoalegre beneficiando a 550 personas, Iquira 600, Paicol 1.500 y Pitalito 15.300.

45

Se realizó el encuentro deportivo y de juegos tradicionales para la población afro descendiente en el departamento del Huila y/o olimpiadas para la población afrocolombiana en los municipios de Aipe, Baraya, Colombia, Garzón, La Argentina, La Plata, Neiva, Palermo, Palestina, Pitalito, Rivera, Saladoblanco y Tello. Igualmente se impartió capacitación en deporte social comunitario en los municipios de Iquira, Ísnos, La Argentina, Palermo, Pitalito y San Agustín. Población beneficiada 403 personas.

Se contó con la participación de 2.092 niñas y 3.661 niños en Escuelas de Formación deportiva de los municipios de: Acevedo, Agrado, Algeciras, Garzón, Gigante, Nátaga, Neiva, Oporapa, Palermo, Pital, Rivera, San Agustín, Suaza, Timaná y Villavieja.

Construcción de cubierta para polideportivos en los municipios de Baraya, Campoalegre, La Plata, Neiva, Pitalito y Saladoblanco, con recursos de la vigencia 2015. En el año 2017 se ejecutarán recursos de la vigencia 2016 para la construcción de parques biosaludables y cubiertas para polideportivos.

| Meta de Resultado | Línea Base | Meta 2019 |
|---|------------|-----------|
| Departamento del Huila entre los primeros 7 puestos del País en el Programa Supérate – Intercolegiados. | 8 | 7 |

| Metas de producto | Línea base | Meta 2019 | Valor esperado 2016 | Valor logrado 2016 | Nivel de cumplimiento 2016 |
|---|------------|-----------|---------------------|--------------------|----------------------------|
| Estudiantes participando en el Programa-Supérate. | 88.546 | 94.846 | 90.121 | 34.533 | 38,32% |



“El Camino es la Educación”

Edificio Gobernación Calle 8 Cra 4 esquina; Neiva – Huila - Colombia; PBX: 8671300

www.huila.gov.co; twitter: @HuilaGob; Facebook: www.facebook.com/huilagob; YouTube:www.youtube.com/huilagob





GOBERNACION DEL HUILA

Departamento Administrativo de Planeación

En los eventos apoyados u organizados por el INDERHUILA que son la Fase municipal, subzonal, zonal y final departamental de los Juegos Supérate Intercolegiados Huila, se contó con la participación de 34.533 personas, en los 37 municipios del departamento.

| Meta de Resultado | | | Línea Base | Meta 2019 |
|---|--|--|------------|-----------|
| Departamento del Huila entre los primeros 15 puestos en los XXI Juegos Deportivos Nacionales y entre los primeros 12 en los V Juegos Paranales. | | | 18 | 15 |
| | | | 15 | 12 |

| Metas de producto | Línea base | Meta 2019 | Valor esperado 2016 | Valor logrado 2016 | Nivel de cumplimiento 2016 | |
|---|------------|-----------|---------------------|--------------------|----------------------------|--|
| Deportistas de rendimiento apoyados con miras a juegos deportivos nacionales. | 75 | 171 | 171 | 1.301 | 100% | |
| Deportistas de rendimiento apoyados con miras a juegos deportivos paranacionales. | 35 | 58 | 58 | 124 | 100% | |

46

A los deportistas de rendimiento se les realizaron valoraciones médicas, psicológicas, fisioterapia, gimnasio de fuerza, pago de entrenadores y monitores para prepararlos en la participación de los juegos nacionales y paranacionales y apoyo para la participación a eventos con miras a la preparación a los juegos paranacionales, capacitación abierta a todas las disciplinas deportivas en psicología, nutrición, metodología del entrenamiento, biomecánica y medicina y apoyo para la participación en eventos departamentales, nacionales e internacionales con miras a preparación de los deportistas a juegos nacionales. Total población 1.425 deportistas.

3.1.1.4. ÉTNIAS - GRUPOS EN EQUIDAD

3.1.1.4.1. Programas

3.1.1.4.1.1. Atención grupos de equidad

Guipas saludables

Objetivo: Generar condiciones efectivas para el avance en la garantía de los derechos a niñas, niños y adolescentes que promueva el desarrollo de sus capacidades y el disfrute de su vida en condiciones de dignidad, actuando de manera interinstitucional.

| Meta de Resultado | Línea Base | Meta 2019 |
|--|------------|-----------|
| Cobertura en construcción, promoción y prevención a niños, niñas y adolescentes en sus derechos. | 15.000 | 35.000 |



“El Camino es la Educación”

Edificio Gobernación Calle 8 Cra 4 esquina; Neiva – Huila - Colombia; PBX: 8671300

www.huila.gov.co; twitter: @HuilaGob; Facebook: www.facebook.com/huilagob; YouTube: www.youtube.com/huilagob





GOBERNACION DEL HUILA

Departamento Administrativo de Planeación

| Metas de producto | Línea base | Meta 2019 | Valor esperado 2016 | Valor logrado 2016 | Nivel de cumplimiento 2016 | |
|---|------------|-----------|---------------------|--------------------|----------------------------|--|
| Informe de registro consolidado de niños, niñas y adolescentes de la zona rural y urbana atendidos integralmente e interinstitucionalmente en sus derechos. | 1 | 4 | 1 | 1 | 100% | |
| Campañas de registro civil. | 4 | 8 | 1 | 1 | 100% | |
| Reuniones de Comités Coordinación institucional. | 24 | 48 | 6 | 6 | 100% | |
| Madres Comunitarias profesionalizadas para la atención en primera Infancia. | 19 | 200 | 200 | 0 | 0% | |
| Niños en situación de discapacidad y con vulneración de derechos apoyados con hogares biológicos/Hogar Gestor del ICBF y con enfoque diferencial. | 145 | 305 | 40 | 40 | 100% | |
| Jornadas a través del programa "No te matures biche" en los 37 municipios del Departamento del Huila. | 0 | 148 | 37 | 22 | 59,46% | |
| Campañas para disminuir el maltrato infantil. | 4 | 8 | 1 | 1 | 100% | |
| Campañas para la inclusión del juego. | 4 | 8 | 1 | 1 | 100% | |
| Concurrir con la Estrategia de erradicar las peores formas de trabajo infantil. | 0 | 1 | 1 | 1 | 100% | |
| Acciones realizadas para la adopción e implementación de la Política pública de niñez, infancia y adolescencia. | 0 | 2 | 1 | 1 | 100% | |
| Familias que participan en procesos de formación y/o atención para el desarrollo de sus capacidades parentales. | ND | 100 | 25 | 0 | 0% | |
| Adolescentes vinculados al sistema de responsabilidad penal apoyados en su atención. | 266 | 266 | 266 | 120 | 45,11% | |

47

Se elaboró el diagnóstico de niños, niñas y adolescentes para el Plan de Desarrollo e informe a la Procuraduría de Familia.

En articulación con la Registraduría Departamental y los municipios de Tello, San Agustín, Timaná, Palestina, Gigante, Yaguará, Rivera, Neiva, Palermo y Pitalito, se apoyaron 2.142 a Niños, niñas y adolescentes con registro civil y/o tarjeta de identidad, mediante una campaña de identificación.

Se realizaron 6 reuniones de Comités de Coordinación Institucional, los cuales permitieron conocer la problemática y la priorización frente a temas de relevancia abordaje prioritario al restablecimiento de los Derechos de los Niños, Niñas y Adolescentes de nuestro de departamento.

"El Camino es la Educación"

Edificio Gobernación Calle 8 Cra 4 esquina; Neiva – Huila - Colombia; PBX: 8671300

www.huila.gov.co; twitter: @HuilaGob; Facebook: www.facebook.com/huilagob; YouTube:www.youtube.com/huilagob





GOBERNACION DEL HUILA

Departamento Administrativo de Planeación

Para la profesionalización de 221 madres comunitarias, está pendiente la firma del convenio con la universidad Surcolombiana y 10 municipios del departamento.

A través de convenios interadministrativos con los municipios de Aipe, Algeciras, Baraya, Colombia, Guadalupe, Ísnos, Neiva, Palestina, Tello y Timaná, se apoyaron en la medida de protección hogar gestor a 40 Niños, Niñas y Adolescentes con discapacidad durante dos meses.

A través del programa “No te madures biche”, se adelantaron 22 rondas biches en articulación con direcciones locales de salud, comisarías de familia, enlaces de juventud y el Sena, en los municipios de Acevedo, Agrado, Aipe, Algeciras, Altamira, Campoalegre, Elías, Hobo, Iquira, Ísnos, La Argentina, Oporapa, Palermo, Palestina, Saladoblanco, Tarqui, Teruel, Tesalia y Villavieja, logrando identificar a 19 adolescentes en situación de riesgo de consumo de sustancia psicoactivas.

Se realizó una campaña en contra del maltrato infantil, a través de los vínculos afectivos familiares con la estrategia "Los Niños y Niñas del Huila Leen con sus Padres", siendo vinculados a la estrategia 15.000 niños y niñas de los hogares comunitarios de bienestar.

Se realizó taller a los 37 municipios del departamento sobre la formulación en los lineamientos técnicos para la celebración día de la niñez recogido en el documento denominado Brújula 2016, Colombia una gran ludoteca para el juego y la convivencia. Igualmente, se realizó la conmemoración del día nacional de la niñez durante los días 19 y 22 de abril, el día 22 hito 3: mi organización se la juega por los niños y niñas, y el hito 2: mi municipio territorio de juego, donde participaron 27.629 niñas y 27.932 niños.

Se adelantó una campaña en contra del trabajo infantil en el marco del día mundial en contra del trabajo infantil con la estrategia “Que tu Único Trabajo sea Ser Feliz”, mediante jornadas de sensibilización en pesebreras del microcentro de Neiva, Surabastos, lavaderos y en las fiestas sanpedrinas. Articulación con el Ministerio de Trabajo-ICBF para la jornada de capacitación manejo de la plataforma SIRITI - herramientas de la política de prevención y erradicación de trabajo infantil para los 37 municipios del Departamento del Huila. En articulación y apoyo del Comité Interinstitucional de erradicación de trabajo infantil. CETI se identificaron 17.132 Niños, Niñas y Adolescentes en trabajo infantil.

Se actualizó y modificó el documento Política Pública de Primera Infancia, Infancia y Adolescencia, donde se incluyó el diagnóstico de responsabilidad penal y erradicación de trabajo infantil, documento que será presentado a la asamblea Departamental.

Se suscribió convenio con el objeto de aunar esfuerzos institucionales para garantizar la atención integral a 120 jóvenes adolescentes en el conflicto con la Ley penal en el Departamento del Huila, que se encuentran privados de la libertad en las modalidades de internamiento preventivo (Detención privativa) y centro de atención especializado (privación de la libertad - cumplimiento de medidas por sentencia judicial).

48



“El Camino es la Educación”

Edificio Gobernación Calle 8 Cra 4 esquina; Neiva – Huila - Colombia; PBX: 8671300

www.huila.gov.co; twitter: @HuilaGob; Facebook: www.facebook.com/huilagob; YouTube:www.youtube.com/huilagob





GOBERNACION DEL HUILA

Departamento Administrativo de Planeación

Jóvenes para la vida

Objetivo: Garantizar el goce efectivo de los derechos a las y los jóvenes y el ejercicio pleno de la ciudadanía juvenil, como actores sociales aliados participando e incidiendo en la vida pública, que con su talento, emprenden y se empoderan en la construcción de paz y sociedad.

| Meta de Resultado | | | | Línea Base | Meta 2019 |
|--|--|--|--|------------|-----------|
| Jóvenes atendidos en sus derechos, organización y participación. | | | | 2.654 | 9.654 |

| Metas de producto | Línea base | Meta 2019 | Valor esperado 2016 | Valor logrado 2016 | Nivel de cumplimiento 2016 | |
|--|------------|-----------|---------------------|--------------------|----------------------------|--|
| Iniciativas juveniles promovidas y financiadas. | 0 | 6 | 1 | 1 | 100% | |
| Jornadas del programa " Día de Juventud". | 0 | 148 | 37 | 19 | 51,35% | |
| Acciones para la conformación y creación del observatorio con enfoque diferencial de juventud. | 0 | 4 | 1 | 1 | 100% | |
| Número de Veedurías Ciudadanas Juveniles, incentivadas y capacitadas. | 0 | 10 | 2 | 2 | 100% | |
| Fortalecer red departamental de jóvenes. | 0 | 2 | 1 | 1 | 100% | |
| Operatividad del sistema departamental de juventud. | 0 | 1 | 1 | 1 | 100% | |
| Encuentro anual departamental de concejales jóvenes. | 0 | 4 | 1 | 1 | 100% | |
| Celebración de la semana Departamental de la Juventud con enfoque diferencial. | 2 | 6 | 1 | 1 | 100% | |

49

Frente al cumplimiento de la meta se logra Generar oportunidades a los jóvenes que permitan fortalecer sus procesos llevados a cabo desde lo artístico y cultural, potenciar su desarrollo y contribuir al mejoramiento de la calidad de vida. En el marco de la Primera Semana Joven a través del contrato interadministrativo entre la gobernación del Huila y el Fondo Mixto de Cultura se apoyó y promovió a una organización juvenil conformada por 21 jóvenes del Departamento del Huila. Entre esta organización se encuentran los grupos, Cinexcusa, Bour delle, Otro Vino, Fundación Pura Vida, Corporación Alarte.

Se logró a través de los 18 días de la juventud en articulación con Direcciones locales de salud, Comisarías de familia, enlaces de juventud y el SENA, desarrollar las temáticas en prevención en consumos de sustancias psicoactivas y herramientas pedagógicas a 1.015 jóvenes en los municipios de Agrado, Aipe, Altamira, Baraya, Garzón, Guadalupe, Hobo, Iquira, La Plata, Palermo, Palestina, Oporapa, Rivera, Tello y Timaná.

"El Camino es la Educación"

Edificio Gobernación Calle 8 Cra 4 esquina; Neiva – Huila - Colombia; PBX: 8671300

www.huila.gov.co; twitter: @HuilaGob; Facebook: www.facebook.com/huilagob; YouTube:www.youtube.com/huilagob





GOBERNACION DEL HUILA

Departamento Administrativo de Planeación

Frente a las acciones para la conformación y creación del observatorio de juventud, se ha avanzado en un 100% para el cumplimiento de la meta en esta vigencia y un 25% respecto al cuatrienio, se conocieron las experiencias de los observatorios de juventud de la Universidad Nacional y Universidad Javeriana. Entre sus acciones y logros está brindar asistencia técnica a las Herramientas, Portal Si Joven, Juaco y Observatorio con Enfoque Diferencial de Juventud y se trabaja en una alianza estratégica entre la Universidad Surcolombiana y la Gobernación del Huila, para su creación.

Para el avance y cumplimiento de la meta de veedurías ciudadanas juveniles, se realizó un trabajo de campo importante donde se visitaron 21 municipios en su fortalecimiento a los procesos de participación ciudadana juvenil, especialmente el de constitución y reactivación de las plataformas municipales de juventud (constituyéndose este mecanismo con comités de veeduría juvenil) y asambleas juveniles.

Mediante documento formal se adquirió el compromiso de apoyar la conformación del nodo local de la Red de Jóvenes Emprendedores de Colombia, en el Municipio de Campoalegre, para contribuir a su fortalecimiento y dinamización. Así mismo, la reciente constitución del nodo norte que lo integran los municipios de Baraya, Colombia y Tello, y el nodo La Plata Huila. Actualmente, se acompañan mesas de articulación interinstitucional de la red de jóvenes rurales emprendedores nodo Campoalegre. Se alcanza el cumplimiento de la meta para el 2016 en un 100%. Desde la acción del gobierno departamental y en articulación con la Red de Jóvenes Rurales Emprendedores (SER) se busca dinamizar los procesos de participación y organización de los jóvenes de la Zona Rural.

50

En el marco de la ley 1622 de 2013 se brindó asistencia técnica a los actores que conforman el Sistema Departamental de Juventud en los 37 municipios del Huila; además se emprendieron acciones para el fortalecimiento de procesos como la realización del encuentro de enlaces municipales de juventud; se realizó el acompañamiento y trabajo de campo en la conformación de plataformas de juventud, asambleas y semanas de juventud en 20 municipios (Agrado, Aipe, Baraya, Colombia, Garzón, Gigante, Ísnos, La Argentina, Neiva, Paicol, Palermo, Palestina, Pital, Rivera, Saladoblanco, Santa María, San Agustín, Tello, Tesalia, y Yaguará). La articulación con Colombia Joven que tuvo como resultado la firma de la Agenda Temática Territorial entre el Gobernador del Huila y el Director Nacional del Sistema de Juventud para el fortalecimiento del sistema departamental y municipales de juventud, el desarrollo del Foro regional de juventud y celebración de la primera semana joven, así como el apoyo a la participación de líderes juveniles en eventos locales y nacionales. Se logra avanzar en la atención de los derechos organización y participación de 749 jóvenes, en procesos que permiten la organización y fortalecimiento de los mecanismos de participación ciudadana juvenil en los municipios del departamento.

Se llevó a cabo la 1ra Cumbre Departamental de Concejales Jóvenes del Huila - El Reto de la Paz desde el Empoderamiento Juvenil- que tuvo como propósito generar un escenario de articulación con líderes juveniles de Corporaciones Públicas (concejales y asambleas) del Departamento del Huila, que contribuya al posicionamiento de los temas de juventud en la agenda territorial, con el fin de garantizar la participación e incidencia política de las y los jóvenes en las acciones de gobierno.

La primera semana joven se desarrolló el 21, 22 y 23 de septiembre para la construcción de una educación para la paz y desarrollo; la agenda contó temas académicos apoyado por la Universidad

“El Camino es la Educación”

Edificio Gobernación Calle 8 Cra 4 esquina; Neiva – Huila - Colombia; PBX: 8671300

www.huila.gov.co; twitter: @HuilaGob; Facebook: www.facebook.com/huilagob; YouTube:www.youtube.com/huilagob





GOBERNACION DEL HUILA

Departamento Administrativo de Planeación

Cooperativa desde el programa de derecho y de la Universidad Surcolombiana con el programa de Ciencia Política para la conformación de las relatorías; las actividades culturales dieron la oportunidad de participar a cinco grupos artísticos de la región, la presentación de experiencias exitosas de jóvenes locales, una feria de la surcolombianidad para identificar la oferta académica y un proceso de formación en temas de paz impartido por el Ministerio del Interior. Los participantes fueron jóvenes que hacen parte de plataformas juveniles, grupos indígenas y comité departamental de víctimas con el fin de generar un espacio con enfoque diferencial.

Familias en condición de igualdad de oportunidades

Objetivo: Coordinar acciones que promuevan la equidad social, a través de la satisfacción de las necesidades básicas priorizando las familias vinculadas a la Red Unidos.

| Meta de Resultado | Línea Base | Meta 2019 |
|---|------------|-----------|
| Familias que superan su condición de pobreza extrema. | 12.261 | 16.799 |

| Metas de producto | Línea base | Meta 2019 | Valor esperado 2016 | Valor logrado 2016 | Nivel de cumplimiento 2016 | |
|--|------------|-----------|---------------------|--------------------|----------------------------|---|
| Estrategia de apoyo a familias para la superación de la pobreza extrema urbana y rural en implementación y en coordinación con el Departamento de la Prosperidad Social. | 1 | 1 | 1 | 0 | 0% | ● |
| Asistencia a municipios y al departamento en el seguimiento de la estrategia para la superación de la pobreza. | ND | 38 | 10 | 10 | 100% | ● |
| Promover alianzas público-privadas para disminuir la pobreza extrema. | ND | 1 | 1 | 0 | 0% | ● |

51

Para la priorización en los programas de las familias en pobreza extrema, 32 municipios cuentan con asistencia técnica; esta estrategia se encuentra en ubicación y levantamiento de línea base. Superación de esta meta en más del 100%

Población LGBTI

Objetivo: Generar espacios de protección y no discriminación a la población diversa por orientación sexual e identidad de género (LGBTI).

| Meta de Resultado | Línea Base | Meta 2019 |
|--|------------|-----------|
| Personas de la población LGBTI beneficiarios de programas. | 2.000 | 4.000 |



“El Camino es la Educación”

Edificio Gobernación Calle 8 Cra 4 esquina; Neiva – Huila - Colombia; PBX: 8671300
www.huila.gov.co; twitter: @HuilaGob; Facebook: www.facebook.com/huilagob; YouTube: www.youtube.com/huilagob





GOBERNACION DEL HUILA

Departamento Administrativo de Planeación

| Metas de producto | Línea base | Meta 2019 | Valor esperado 2016 | Valor logrado 2016 | Nivel de cumplimiento 2016 |
|---|------------|-----------|---------------------|--------------------|----------------------------|
| Apoyar acciones para la atención integral a la población LGTBI. | 12 | 24 | 3 | 3 | 100% |

Para el año 2016 se realizaron 3 acciones dirigidas a la población LGTBI, siendo estas: 1. Realización de una campaña educativa y cultural en el marco del 29 festival folclórico cultural y patrimonio trans del bambuco, teniendo como objetivo generar espacios de protección y no discriminación hacia esta población. 2. Encuentro Departamental de líderes LGBT. 3. Talleres a servidores públicos y grupos de discusión LGBT en los municipios de Colombia, Baraya, La argentina, Nátaga y Paicol temas: Espacios diversos y aulas diversas, respeto, tolerancia y Paz. Se contó con la participación de 542 personas LGTBI.

La voz de los Abuelos

Objetivo: Mejorar la calidad de vida integral de los adultos mayores del Departamento del Huila.

| Meta de Resultado | Línea Base | Meta 2019 |
|--|------------|-----------|
| % de población adulto mayor atendida a nivel intersectorial y territorial. | 8,2% | 8,3% |

| Metas de producto | Línea base | Meta 2019 | Valor esperado 2016 | Valor logrado 2016 | Nivel de cumplimiento 2016 |
|--|------------|-----------|---------------------|--------------------|----------------------------|
| Adultos mayores con enfoque diferencial apoyados en complementación alimentaria. | 8.850 | 9.000 | 9.000 | 9.000 | 100% |
| Adultos mayores con enfoque diferencial participando en talleres de artes y oficios, para el goce productivo del tiempo libre. | 8.850 | 9.000 | 9.000 | 9.000 | 100% |
| Adultos mayores participando en talleres de apoyo psicosocial para mejorar su autoestima y motivación. | 8.850 | 9.000 | 9.000 | 9.000 | 100% |
| Realizar un encuentro anual para promover la participación e inclusión de los adultos mayores con enfoque diferencial. | 4 | 8 | 1 | 1 | 100% |
| Promover Campañas interinstitucionales de promoción y prevención por accidentes de tránsito al adulto mayor | ND | 4 | 1 | 1 | 100% |

Se cumplió con la meta programada distribuyendo los cupos en los 37 municipios del departamento, mediante alianzas estratégicas en cada uno de los municipios; donde la Gobernación aportó el complemento alimentario.



"El Camino es la Educación"

Edificio Gobernación Calle 8 Cra 4 esquina; Neiva – Huila – Colombia; PBX: 8671300

www.huila.gov.co; twitter: @HuilaGob; Facebook: www.facebook.com/huilagob; YouTube: www.youtube.com/huilagob





GOBERNACION DEL HUILA

Departamento Administrativo de Planeación

Se realizaron talleres de artes y oficios para el goce productivo del tiempo libre a través de alianzas estratégicas con los 37 municipios del departamento.

Se realizaron los talleres en alianzas estratégicas con los 37 municipios con talleres de apoyo psicosocial.

Para promover la participación e inclusión de los adultos mayores se realizó un encuentro Departamental, contando con la participación de 9.000 adultos mayores. En la atención del adulto mayor se destacan: Mujeres: 5400, Hombres: 3600, Víctimas: 530, Discapacitados: 379, Indígenas: 60 Pobres extremos: 816.

El 15 de junio del presente año en asocio con la Secretaria de Transito se realizó la campaña; evento que llega no solamente al Adulto mayor sino a toda la familia.

Inclusión social de personas con discapacidad

Objetivo: Disminuir la exclusión social de personas con discapacidad PcD en el Departamento del Huila.

| Meta de Resultado | | | Línea Base | | Meta 2019 | |
|---|------------|-----------|---------------------|--------------------|----------------------------|---|
| Población con discapacidad atendida con el programa. | | | 390 | | 1.580 | |
| Metas de producto | Línea base | Meta 2019 | Valor esperado 2016 | Valor logrado 2016 | Nivel de cumplimiento 2016 | |
| Política pública de discapacidad e inclusión social construida e implementada. | 0 | 40% | 10% | 0 | 0% | ● |
| Sesiones del Comité Departamental de Discapacidad apoyadas. | 16 | 32 | 4 | 4 | 100% | ● |
| Niños y Niñas con discapacidad con medida de protección –Hogar Gestor | 185 | 385 | 50 | 102 | 100% | ● |
| PcD y/o su familia apoyada para el empleo y la productividad. | 205 | 400 | 45 | 30 | 66,67% | ● |
| Pacto de inclusión social de personas con discapacidad implementado – “PACTO IN”. | 0 | 1 | 1 | 0 | 0% | ● |

Se logra a la fecha la conformación de la mesa técnica de Política Pública de discapacidad e inclusión social, con el fin de revisar el documento de política.

Se han realizado 20 sesiones de Comité Departamental de Discapacidad (CDD), incrementando la línea base en 4 sesiones. Se cumplió con el 100% de la meta de producto.



“El Camino es la Educación”

Edificio Gobernación Calle 8 Cra 4 esquina; Neiva – Huila - Colombia; PBX: 8671300

www.huila.gov.co; twitter: @HuilaGob; Facebook: www.facebook.com/huilagob; YouTube: www.youtube.com/huilagob





GOBERNACION DEL HUILA

Departamento Administrativo de Planeación

A través de convenios interadministrativos con los municipios de Aipe, Algeciras, Baraya, Colombia, Guadalupe, Ísnos, Neiva, Palestina, Tello y Timaná, se apoyaron en la medida de protección hogar gestor a 102 niños, durante dos meses lo que permitió superar la meta de cobertura en el periodo.

Se capacitaron 30 personas con discapacidad, en asociatividad y formulación de proyectos, gestionada desde Comité Departamental de Discapacidad (CDD).

3.1.1.4.1.2. Mujer educadora autónoma y constructora de vida y paz

| Meta de Resultado | | Línea Base | | Meta 2019 | |
|---|------------|------------|---------------------|--------------------|----------------------------|
| % Índices de violencia contra la Mujer. | | 76% | | 70% | |
| Metas de producto | Línea base | Meta 2019 | Valor esperado 2016 | Valor logrado 2016 | Nivel de cumplimiento 2016 |
| Acciones de política pública implementada con enfoque diferencial. | 0 | 60% | 10% | 10% | 100% |
| Consejos Municipales y Consejo Departamental de Mujeres, renovados y fortalecidos. | 21 | 30 | 1 | 31 | 100% |
| Redes de mujeres para fortalecer las acciones positivas, de seguridad económica y de incidencia política. | ND | 37 | 7 | 1 | 14,29% |

54

Aprobación del Plan Decenal de Igualdad de Oportunidades, Funcionamiento y Operatividad de la Comisión de Seguimiento a la Implementación de la Política Pública, elaboración y puesta en marcha del Plan de Acción e inclusión del enfoque de género en los procesos de planeación y elaboración del presupuesto del desarrollo regional y municipal.

Los Consejos Municipales de Mujeres pasó de 21 a 30; igualmente, se renovó el Consejo Departamental de Mujeres, que contaba con la participación de 30 mujeres y a la fecha renovado, cuenta con 53 participantes, cumpliendo con la meta del cuatrienio, se seguirá brindando apoyo en su operatividad logrando mantener la meta propuesta.

Se cuenta con una red de mujeres en 31 municipios, los mismos que conforman el Consejo Departamental de Mujeres. No están participando los municipios de San Agustín, Gigante, Suaza, Saladoblanco, Palestina y Yaguará.

| Metas de producto | Línea base | Meta 2019 | Valor esperado 2016 | Valor logrado 2016 | Nivel de cumplimiento 2016 |
|-------------------------------------|------------|-----------|---------------------|--------------------|----------------------------|
| Comisarías de familia fortalecidas. | 0 | 5 | 2 | 0 | 0% |



“El Camino es la Educación”

Edificio Gobernación Calle 8 Cra 4 esquina; Neiva – Huila - Colombia; PBX: 8671300

www.huila.gov.co; twitter: @HuilaGob; Facebook: www.facebook.com/huilagob; YouTube: www.youtube.com/huilagob





GOBERNACION DEL HUILA

Departamento Administrativo de Planeación

En articulación con secretaría de salud departamental, consejería presidencial y policía nacional, 37 comisarías municipales de familia se fortalecieron en ruta de atención a la mujer víctima de violencia, a través de dos encuentros departamentales de comisarios, uno en el Municipio de San Agustín y el segundo en Rivera, y se realizó una capacitación a los 37 comisarios de familia en temas de Ley 1257 de 2008, ruta de atención integral a mujer víctima de violencia, protocolos de atención a víctimas de abuso sexual y ataques con agentes químicos, unificación de formatos, procedimientos policiales en eventos de violencia y Ley 1098 de 2006.

| Metas de producto | Línea base | Meta 2019 | Valor esperado 2016 | Valor logrado 2016 | Nivel de cumplimiento 2016 | |
|--|------------|-----------|---------------------|--------------------|----------------------------|---|
| Padres de familia de hogares comunitarios de bienestar y hogares sustitutos que participan en procesos de formación y/o atención para el desarrollo de sus capacidades parentales. | 0 | 40.540 | 40.540 | 12.000 | 29,60% | ● |
| Proyectos productivos apoyados para Promover la seguridad económica de las mujeres urbanas y rurales con enfoque diferencial. | ND | 100 | 10 | 3 | 30% | ● |
| Acciones para la conformación y creación del observatorio social con enfoque diferencial. | 0 | 4 | 1 | 1 | 100% | ● |
| Campaña permanente de promoción y prevención de violencia de género. | ND | 1 | 1 | 1 | 100% | ● |
| Mujeres de las zonas urbana y rural capacitadas en sus derechos, género, justicia, liderazgo, participación y potencialización de sus capacidades. | ND | 120 | 30 | 53 | 100% | ● |
| Encuentros de mujeres con enfoque diferencial a nivel subregional y Departamental. | 1 | 20 | 4 | 1 | 25% | ● |
| Estrategia comunicacional para promover la participación política de las mujeres. | 0 | 1 | 1 | 0 | 0% | ● |
| Programa implementado "Mujeres, Paz y Seguridad" en 20 municipios. | ND | 1 | 1 | 0 | 0% | ● |

55

La meta no se cumple para este año dado a que este proceso sólo comenzó en el mes de noviembre, encontrándose capacitados a la fecha 12.000 padres de familia a través de las escuelas para padres "círculos de vida en familia".

Se apoyaron 3 iniciativas para el fomento de proyectos productivos que garantizan la seguridad económica de las mujeres; en las cuales participaron 176 mujeres en eventos feriales, de las cuales 130 mujeres en Feria Preselección realizado en la Ciudad de Neiva, 22 en la Feria Nacional de Artesanos - Centro de Convenciones, 9 en Expoferia I (Expospeciales), 9 en la III Cumbre

"El Camino es la Educación"

Edificio Gobernación Calle 8 Cra 4 esquina; Neiva – Huila - Colombia; PBX: 8671300

www.huila.gov.co; twitter: @HuilaGob; Facebook: www.facebook.com/huilagob; YouTube: www.youtube.com/huilagob





GOBERNACION DEL HUILA

Departamento Administrativo de Planeación

Internacional de Mujeres Empresarias en Yumbo Valle del Cauca y 6 en la Feria Artesanal del Municipio de Pitalito.

Para la conformación y creación del observatorio social, se articuló con Casa de la Memoria y la Universidad Surcolombiana, para la elaboración de la propuesta.

Se realizó la campaña permanente de prevención de violencia contra la mujer "Huila Territorio Libre de Miedos y Violencias".

Se apoyó la participación de 53 mujeres Consejeras Departamentales en el primer Congreso Internacional "Transiciones para la Equidad de Género en el Huila", brindando capacitación para el fortalecimiento de sus capacidades.

Se realizó un Encuentro Departamental de Mujeres en la Ciudad de Neiva con la participación de 191 mujeres de las organizaciones de los 37 municipios, con una duración de tres días.

| Metas de producto | Línea base | Meta 2019 | Valor esperado 2016 | Valor logrado 2016 | Nivel de cumplimiento 2016 | |
|---|------------|-----------|---------------------|--------------------|----------------------------|--|
| Reuniones interinstitucionales al seguimiento y cumplimiento a la ruta de atención a la mujer víctima de violencia. | 0 | 16 | 4 | 4 | 100% | |
| Casos de violencia contra la mujer con seguimiento y monitoreo a la ruta de atención y a la protección integral. | 800 | 2.000 | 200 | 200 | 100% | |

56

Se efectuaron reuniones interinstitucionales en articulación con el Ministerio del Interior, Consejería Presidencial, Ministerio del Interior, Ministerio de Salud, Secretaría de Salud Departamental y Policía Nacional y se realizaron 4 capacitaciones con las instituciones que hacen parte de la Ruta de Atención Integral a la Mujer Víctima de Violencia.

Se realizó seguimiento a 200 casos, mediante articulación con las alcaldías municipales, comisarías de familia, psicólogos de la comisaría de familia, Secretaría de Salud Departamental, Fiscalía, Policía Nacional y enlaces municipales.

3.1.1.4.1.3. Huila camina hacia la Paz

Objetivo: Garantizar la protección y prevención de vulneración de los DDHH y DIH.

| Meta de Resultado | Línea Base | Meta 2019 |
|---|------------|-----------|
| % de eventos de fortalecimiento institucional en pro de los DHHH y DIH. | 50% | 70% |



"El Camino es la Educación"

Edificio Gobernación Calle 8 Cra 4 esquina; Neiva – Huila - Colombia; PBX: 8671300
www.huila.gov.co; twitter: @HuilaGob; Facebook: www.facebook.com/huilagob; YouTube: www.youtube.com/huilagob





GOBERNACION DEL HUILA

Departamento Administrativo de Planeación

| Metas de producto | Línea base | Meta 2019 | Valor esperado 2016 | Valor logrado 2016 | Nivel de cumplimiento 2016 | |
|--|------------|-----------|---------------------|--------------------|----------------------------|--|
| Consejo de Paz y Comités (Minas, trata de personas) funcionando para la atención de los DDHH y DIH | 10 | 36 | 9 | 9 | 100% | |
| Campañas de comunicación para la promoción, prevención de violaciones a los DDHH e infracciones al DIH. | 4 | 8 | 1 | 1 | 100% | |
| Personas y/u organizaciones formadas en DDHH y Cultura de Paz. | 2.000 | 5.000 | 750 | 750 | 100% | |
| Instancias de Derechos Humanos y Paz para la participación comunitaria para la paz | 16 | 37 | 37 | 27 | 72,97% | |
| Unidades de negocio de personas en proceso de reintegración fortalecidas. | 0 | 40 | 10 | 0 | 0% | |
| Iniciativas orientadas a la construcción de entornos protectores para la prevención del reclutamiento de niños, niñas, adolescentes y jóvenes. | 1 | 4 | 1 | 1 | 100% | |

57

Se han realizado 3 sesiones del Consejo Departamental de Paz, 3 sesiones del Consejo Departamental de Acción contra Minas Antipersonal, Municiones Abandonadas Sin Explosionar y Artefactos Explosivos Improvisados (MAP-MUSE AEI) y una sesión del Comité Departamental de Trata de Personas.

Se desarrolló una campaña de comunicación para la promoción, prevención de violaciones a los DDHH e infracciones al DIH e infracciones al Derecho Internacional Humanitario, dentro de la cual se realizaron eventos de promoción y educación en DDHH y DIH, se activó la ruta de protección y prevención, se activó la ruta de prevención y protección en favor de Derly Pastrana Yara, coordinadora departamental de la Mesa de Víctimas, se realizó la actualización del mapa de riesgos departamental en conjunto con la Defensoría del Pueblo, la Policía Nacional, el Ejército Nacional, la UARIV, la Fiscalía General de la Nación, el ICBF, el Ministerio del Interior, la Procuraduría y los Delegados de la Mesa Departamental de Víctimas y se desarrollaron campañas de comunicación y promoción de los DDHH en los municipios del Departamento.

Se formaron 750 personas en Derechos Humanos y Cultura de Paz en el marco de seminarios y foros realizados en los municipios Neiva, Pitalito, Garzón, La Plata.

Están creadas y en funcionamiento 27 instancias de Derechos Humanos en los municipios del departamento para la participación Comunitaria para la Paz.

Se realizó el Convenio No. 151 entre la Gobernación del Huila y a Corporación Departamental de Orquestas Sinfónicas Juveniles e Infantiles Batuta Huila, a través del cual se estableció una iniciativa orientada a la construcción de entornos protectores para la prevención del reclutamiento forzado de niños, niñas, adolescentes y jóvenes, cuyo objeto fue: "Articular esfuerzos técnicos,

"El Camino es la Educación"

Edificio Gobernación Calle 8 Cra 4 esquina; Neiva – Huila - Colombia; PBX: 8671300

www.huila.gov.co; twitter: @HuilaGob; Facebook: www.facebook.com/huilagob; YouTube: www.youtube.com/huilagob





GOBERNACION DEL HUILA

Departamento Administrativo de Planeación

financieros, administrativos y operativos para la promoción y ejecución del programa “Música para la paz y reconciliación de los niños y jóvenes víctimas del conflicto armado”, a realizarse en los municipios de Algeciras, Baraya, Campoalegre, Hobo, Neiva, Pitalito, Rivera y Villavieja”.

3.1.1.4.1.4. Hacia el goce efectivo de los derechos de las víctimas del Huila

Objetivo: Garantizar la Prevención, Protección, Atención, Asistencia y Reparación Integral para la población Víctima del Conflicto Armado del Departamento del Huila, bajo los principios de coordinación, subsidiariedad y concurrencia.

| Meta de Resultado | Línea Base | | Meta 2019 | |
|--|------------|--|-----------|--|
| % de la población víctima atendida en los diferentes componentes | 2,7% | | 4% | |

| Metas de producto | Línea base | Meta 2019 | Valor esperado 2016 | Valor logrado 2016 | Nivel de cumplimiento 2016 | |
|---|------------|-----------|---------------------|--------------------|----------------------------|---|
| Realizar las sesiones del Comité Territorial de Justicia Transicional | 16 | 16 | 4 | 4 | 100% | ● |
| Garantías de participación a las víctimas | 400 | 400 | 100 | 100 | 100% | ● |
| Entrega de ayudas humanitarias de inmediatez, en apoyo a municipios, de acuerdo a los principios de subsidiariedad, concurrencia y complementariedad. | 1.200 | 3.300 | 525 | 0 | 0% | ● |
| Asistencia funeraria para la población víctima, en apoyo a municipios. | 18 | 58 | 10 | 3 | 100% | ● |
| Cofinanciación de proyectos productivos urbanos y /o rurales con enfoque diferencial. | 2 | 6 | 1 | 1 | 100% | ● |
| Asistencia técnica y acompañamiento a los 37 municipios del departamento. | 37 | 37 | 37 | 37 | 100% | ● |
| % de acciones que brindan atención a las víctimas desde los diferentes sectores que hacen parte del plan de desarrollo con seguimiento. | ND | 100% | 100% | 100% | 100% | ● |

58



“El Camino es la Educación”

Edificio Gobernación Calle 8 Cra 4 esquina; Neiva – Huila - Colombia; PBX: 8671300

www.huila.gov.co; twitter: @HuilaGob; Facebook: www.facebook.com/huilagob; YouTube: www.youtube.com/huilagob





GOBERNACION DEL HUILA

Departamento Administrativo de Planeación

| Metas de producto | Línea base | Meta 2019 | Valor esperado 2016 | Valor logrado 2016 | Nivel de cumplimiento 2016 |
|--|------------|-----------|---------------------|--------------------|----------------------------|
| Estrategias de visibilización a la población con características especiales de enfoque diferencial en cuanto a su edad (niños, niñas, adolescentes, jóvenes y adulto mayor), orientación sexual (población LGBTI), género (mujer), población etnocultural (Indígenas, ROM, minorías, negros, afrodescendientes, raizales y palenqueros). | 0 | 4 | 1 | 1 | 100% |



Se dio cumplimiento con la ejecución de 4 sesiones del Comité Territorial de Justicia Transicional, dando cumplimiento a la Ley 1448 en atención a la población víctima.

100 garantías de participación efectiva brindadas a las víctimas miembros de la mesa departamental (asistencia a los Comités, Subcomités y demás eventos realizados).

La entrega de los auxilios funerarios se realiza por demanda de la población; en este año, solo tres familias de personas víctimas del conflicto armado en el Departamento del Huila fallecidas solicitaron el servicio.

A 30 de diciembre de 2016 se publicó el pliego de condiciones para que las Ayudas Humanitarias sean adjudicadas por medio de compraventa y subasta inversa. Así lo anterior, las ayudas humanitarias serán entregadas durante el primer semestre de 2017.

Las entregas de los auxilios funerarios se realizan por demanda de la población. En este año, solo tres familias de personas víctimas fallecidas solicitaron el servicio.

Se suscribió el convenio No. 225 de 2016 entre la Gobernación del Huila y la Fundación del Alto Magdalena, cuyo es: "Aunar esfuerzos técnicos, operativos y financieros para el fortalecimiento productivo y empresarial a la población víctima del conflicto armado en los municipios de Neiva, Pitalito, Garzón, La Plata, Algeciras y Campoalegre en el Departamento del Huila", donde se beneficiarán 75 familias con fortalecimiento de unidades productivas.

Se ha prestado asistencia técnica integral y acompañamiento a los 37 municipios del departamento del Huila, por parte de los asesores de la Oficina de Atención a Víctimas.

100% de las acciones que brindan atención a la población víctima. Se contrató una persona de apoyo para el registro de información actualizado de la población víctima del conflicto armado.

Se realizó una estrategia de visibilización de la población víctima del conflicto armado, en la que se desarrollaron eventos como la conmemoración del día de las víctimas, un foro de Justicia Transicional y Paz, y un encuentro de la Red Departamental de Mujeres Víctimas del Conflicto Armado Interno. Además, se realizó el Convenio No. 151 entre la Gobernación del Huila y a Corporación Departamental de Orquestas Sinfónicas Juveniles e Infantiles Batuta Huila, a través del cual se estableció una iniciativa orientada a la construcción de entornos protectores para la prevención del reclutamiento forzado de niños, niñas, adolescentes y jóvenes, cuyo objeto fue: "Articular esfuerzos técnicos, financieros, administrativos y operativos para la promoción y ejecución del programa música para la paz y reconciliación de los niños y jóvenes víctimas del

"El Camino es la Educación"

Edificio Gobernación Calle 8 Cra 4 esquina; Neiva – Huila - Colombia; PBX: 8671300

www.huila.gov.co; twitter: @HuilaGob; Facebook: www.facebook.com/huilagob; YouTube: www.youtube.com/huilagob





GOBERNACION DEL HUILA

Departamento Administrativo de Planeación

conflicto armado a realizarse en los municipios de Hobo, Campoalegre, Algeciras, Baraya, Neiva, Pitalito, Rivera y Villavieja". El programa cerró con un Concierto Navideño de Música por la Paz.

3.1.1.4.1.5. Huila Etnocultural

Objetivo: Garantizar a las Comunidades indígenas, ROM y minorías del Departamento del Huila su inclusión en programas, proyectos y fortalecer institucionalmente su atención.

| Meta de Resultado | Línea Base | Meta 2019 |
|---|------------|-----------|
| % de población indígena atendida en desarrollo y fortalecimiento de su cultura con enfoque diferencial. | 24% | 32% |

| Metas de producto | Línea base | Meta 2019 | Valor esperado 2016 | Valor logrado 2016 | Nivel de cumplimiento 2016 |
|---|------------|-----------|---------------------|--------------------|----------------------------|
| Proyectos cofinanciados destinados a la atención y apoyo a las comunidades indígenas de acuerdo con sus planes de vida. | 11 | 23 | 3 | 2 | 66,67% |
| Asistir a las organizaciones indígenas, Rom y minorías en el fortalecimiento de su identidad cultural y cosmovisión. | 2 | 3 | 3 | 2 | 66,67% |
| Construir y actualizar participativamente Planes de Vida. | 8 | 21 | 1 | 1 | 100% |
| Organizaciones indígenas, Rom y Minorías, fortalecidas y asesoradas en gestión, autodeterminación, productividad e institucionalidad. | 2 | 3 | 3 | 1 | 33,33% |
| Actualizar Documento de Caracterización de las comunidades indígenas. | 1 | 1 | 1 | 0 | 0% |
| Mesas de concertación para los pueblos indígenas. | 4 | 8 | 1 | 0 | 0% |

Como apoyo y fortalecimiento en la asistencia de derechos y deberes propios occidentales a la mujer indígena, a sus procesos organizativos y políticos en el marco de la normatividad vigente, para la formulación de programas y proyectos e inclusión de género y actualización del Plan de Vida del Resguardo Indígena La Gabriela del Municipio de Neiva, se suscribieron los convenios No.123 con la Asociación de Autoridades y/o Cabildos Indígenas del Huila – ACIHU, por valor de \$22.500.000 en el cual se contó con la participación de 147 mujeres y 167 hombres de los Resguardos Indígenas de los Municipios de Rivera, Palermo y Villavieja y el No. 078, con la Asociación de las Autoridades Tradicionales del Consejo Regional Indígena del Huila CRIHU, por valor de \$37.500.000, el cual conto con la participación de 74 hombres y 26 mujeres de los municipios de la Plata, Nátaga, San Agustín, Pitalito, Palestina, La Argentina, Neiva, Iquirá y Convenio Interadministrativo No. 201 suscrito con el CRIHU, por valor de \$120.000.000 para apoyar y fortalecer los Pueblos Indígenas del Departamento del Huila (Nasa, Yanakunas, Misak,



"El Camino es la Educación"

Edificio Gobernación Calle 8 Cra 4 esquina; Neiva – Huila - Colombia; PBX: 8671300

www.huila.gov.co; twitter: @HuilaGob; Facebook: www.facebook.com/huilagob; YouTube:www.youtube.com/huilagob





GOBERNACION DEL HUILA

Departamento Administrativo de Planeación

Tamas-Dujos-Páez y Pijaos y el Cabildo Indígena el Vergel del Municipio de Santa María), en gestión de proyectos, mediante el proceso de seguimiento y evaluación del Plan de Desarrollo y Planificación estratégica, el cual conto con la participación de 354 mujeres y 396 hombres, de las comunidades indígenas de los municipios de Neiva, Rivera, Villavieja, La Plata, Nátaga, Iquira, Palestina, la Argentina, Pitalito, San Agustín, Ísnos, Santa María, Timaná.

Los Convenios mencionados anteriormente, contribuyeron al fortalecimiento político-administrativo de las Comunidades Indígenas del Departamento del Huila, contribuyendo a mejorar sus condiciones de vida, respetando su cosmovisión, ya que estos para su ejecución fueron concertados con los Representantes Legales de las Organizaciones ACIHU Y CRIHU que cuentan con reconocimiento del Ministerio del Interior – Dirección de Asuntos Para Comunidades Indígenas, Rom y Minorías,

Objetivo: Garantizar a las Organizaciones de comunidades negras, afrocolombianas, raizales y Palenqueras del Departamento del Huila su inclusión con enfoque diferencial en Programas, Proyectos y fortalecer institucionalmente su atención.

| Meta de Resultado | Línea Base | Meta 2019 |
|---|------------|-----------|
| % de población perteneciente a comunidades negras, afrocolombianas, raizales y palanqueras atendidas. | 26% | 27% |

| Metas de producto | Línea base | Meta 2019 | Valor esperado 2016 | Valor logrado 2016 | Nivel de cumplimiento 2016 | |
|---|------------|-----------|---------------------|--------------------|----------------------------|---|
| Asistir a las Organizaciones de Comunidades negras, afrocolombianas, raizales y Palenqueras, respetando su identidad cultural. | 9 | 9 | 9 | 9 | 100% | ● |
| Organizaciones de Comunidades negras, afrocolombianas, raizales y Palenqueras asesoradas y fortalecidas en gestión, autodeterminación, productividad e institucionalidad. | 9 | 9 | 9 | 9 | 100% | ● |
| Actualizar Documento de Caracterización de la población negra, afrocolombianas, raizales y Palenqueras. | 1 | 1 | 1 | 0 | 0% | ● |

Con el fin de propiciar el desarrollo económico, la visibilización y fortalecimiento Institucional y comunitaria de las Comunidades Negras, Afrocolombianas, Raizales y Palenqueras residentes en el Departamento del Huila, se suscribió convenio de apoyo y colaboración No. 019 con Afrocolombianos en el Huila - AFROHUILA, para el fortalecimiento en capacitaciones propias de su cultura, proyectos productivos y elaboración de una publicación de visibilización, por valor de \$37.500.000, beneficiando a personas de los municipios de Neiva, Pitalito, Corregimiento de Bruselas-Pitalito, Palestina y Rivera, con una participación de 59 mujeres y 45 mujeres.

Este Convenio beneficio a personas de las Organizaciones AFROHUILA (Neiva) AFROCOLHUILA (Neiva) AFROSURHUILA (Pitalito) FUNDAFROH (Rivera) y La Asociación de Negritudes del Sur del Huila y Pitalito (Pitalito).



“El Camino es la Educación”

Edificio Gobernación Calle 8 Cra 4 esquina; Neiva – Huila - Colombia; PBX: 8671300

www.huila.gov.co; twitter: @HuilaGob; Facebook: www.facebook.com/huilagob; YouTube:www.youtube.com/huilagob

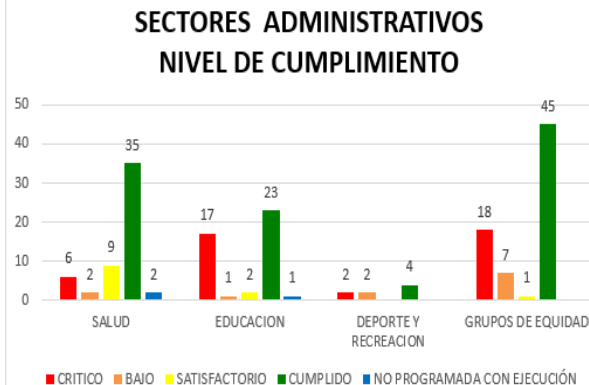
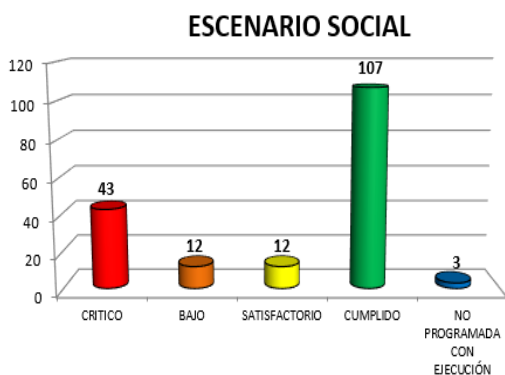




GOBERNACION DEL HUILA

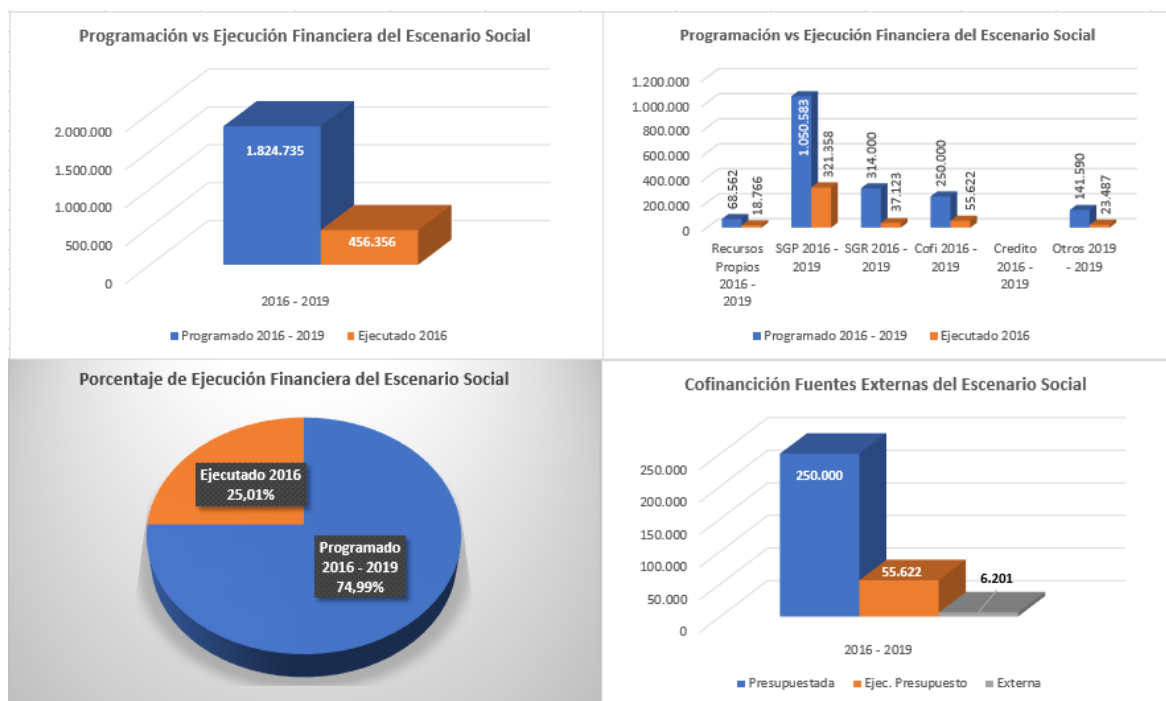
Departamento Administrativo de Planeación

En cumplimiento de las metas de producto del escenario social del Plan de Desarrollo Departamental “El Camino es la Educación”, 107 metas lograron cumplir lo programado, 12 tienen un nivel de cumplimiento satisfactorio, 12 con un cumplimiento bajo, 43 con un nivel crítico de cumplimiento y 3 de ellas se cumplieron a un no estando programadas para la vigencia.



El escenario social ejecuto recurso por valor de \$ 456.356 millones correspondiente a un 25,01% del valor programado para el cuatrienio 2016-2019, adicionalmente se logró cofinanciar recursos por un monto de \$ 61.823 millones de los cuales \$ 6.201 millones son de cofinanciación externa la cual no hizo parte del presupuesto.

62



“El Camino es la Educación”

Edificio Gobernación Calle 8 Cra 4 esquina; Neiva – Huila - Colombia; PBX: 8671300
www.huila.gov.co; twitter: @HuilaGob; Facebook: www.facebook.com/huilagob; YouTube: www.youtube.com/huilagob





GOBERNACION DEL HUILA

Departamento Administrativo de Planeación

3.2. ECONÓMICO

3.2.1. Sectores Administrativos

3.2.1.1. PRODUCTIVIDAD Y COMPETITIVIDAD

3.2.1.1.1. Programas

3.2.1.1.1.1. Huila educada, productiva y competitiva

Objetivo: Fomentar y promover el desarrollo productivo y competitivo de manera incluyente y sustentable, a partir del emprendimiento, la asociatividad, el empresarismo y el desarrollo de proyectos que generen valor agregado a los bienes y servicios de los sectores estratégicos priorizados, contribuyendo con interacción y liderazgo a la construcción de un territorio de paz y al desarrollo económico del Departamento del Huila.

| Meta de Resultado | Línea Base | Meta 2019 |
|---|------------|-----------|
| Posición # 14 del Huila en el Índice Departamental de Competitividad. | 16 | 14 |

| Metas de producto | Línea base | Meta 2019 | Valor esperado 2016 | Valor logrado 2016 | Nivel de cumplimiento 2016 | |
|---|------------|-----------|---------------------|--------------------|----------------------------|--|
| Personas formadas y capacitadas en Emprendimiento, Empresarismo, Asociatividad y Bilingüismo. | 1.471 | 3.200 | 300 | 1.031 | 100% | |
| Eventos y/o actividades articuladas de fomento y promoción al Emprendimiento, Empresarismo, Asociatividad e Innovación, nacionales y/o internacionales. | 20 | 48 | 6 | 15 | 100% | |
| Proyectos cofinanciados para el fortalecimiento empresarial. | 0 | 4 | 1 | 0 | 0% | |

En personas formadas y capacitadas en emprendimiento, empresarismo, asociatividad y Bilingüismo, se desarrollaron las siguientes capacitaciones:

- Contexto producción, Buenas Prácticas Agrícolas BPA y comercialización con la Asociación de Fruticultores del municipio de Acevedo, realizada el 08 de junio de 2016.
- Estrategia de desarrollo económico local para los alcaldes y comunidad en general de la zona norte del departamento.
- Capacitación a Mineros artesanales (Barequeros) y delegados de las alcaldías municipales del Huila, en la plataforma SI. MINERO y Capacitación en líneas promisorias de café, variabilidad climática y relevo generacional en el marco de EXPOESPECIALES 2016.
- Emprendimiento, formalización y elaboración de anteproyectos a Tree of Life Labs, Corpogarzón, Corporación Turística de Garzón, Vinos Canaan y Colegio Enrique Olaya Herrera.
- Apuestas productivas, Plan Regional De Competitividad e Índice Departamental de Competitividad a estudiantes de las Universidades Cooperativa de Colombia y CORHUILA.

“El Camino es la Educación”

Edificio Gobernación Calle 8 Cra 4 esquina; Neiva – Huila - Colombia; PBX: 8671300

www.huila.gov.co; twitter: @HuilaGob; Facebook: www.facebook.com/huilagob; YouTube: www.youtube.com/huilagob





GOBERNACION DEL HUILA

Departamento Administrativo de Planeación

- Sistema de Seguridad y Salud en el Trabajo, tomando como referencia el Decreto 1072 de 2015, a empresarios de Neiva.
- Asociatividad y Plan de Negocios para Personas con Discapacidad
- Agenda Interna -Plan Regional de Productividad y Competitividad actualizado, a la comunidad educativa de la Universidad UNINAVARRA.
- Estrategia de desarrollo económico local para líderes comunales y presidentes de JAC.
- Ruta de Cooperación Internacional 2015-2018 APC y metas del Plan de Desarrollo Departamental CDCNIH
- BPA y registros de exportación
- Normatividad sobre Administración del Uso de la Denominación de Origen a los actores de la cadena de Bizcocho de Achira, Productores de Cholupa y Artesanos.
- Identificación de Ideas de Negocio y apuestas productivas del Departamento del Huila a Funcionarios de la Agencia Colombiana de Reintegración-Regional Huila.
- Proceso de implementación de las Resoluciones INVIMA 2674 de 2013 y 719 de 2015, para alimentos, a productores de bizcocho de achiras, pulpa de cholupa, vinos, productos alimenticios, piscícola, miel y procesador de café especial.
- Programa de fortalecimiento de la competitividad sector agropecuario el Departamento del Huila a partir de la implementación de normas y reglamentos técnicos nacional e internacional Productores Cacaoteros; y Formación en Emprendedor en producción y comercialización de cultivos perennes con énfasis en Cacao, en los municipios de Algeciras, Campoalegre, Rivera y Tello.
- Turismo rural de base comunitaria en el Municipio de Palestina.
- Turismo rural de base comunitaria en el Municipio de Pitalito.
- Taller Desarrollo Económico Local en el Municipio de Saladoblanco.

64

Se desarrollaron eventos y/o actividades articuladas de fomento y promoción al Emprendimiento, Empresarismo, Asociatividad e Innovación, nacionales y/o internacionales, así: XII Feria Minera 2016, Expoespeciales 2016, VII Feria Socio Empresarial 2016, Lanzamiento OPICAFE-Coagrobisras, Expohuila 2016, Feria Internacional Boston Seafood, Neiva ExpoModa 2016, Evento denominado "Todos unidos por la inclusión laboral de PcD", STARUP WEEKEND internacional organizado por la UCC, Feria Economía Solidaria 2016, I Semana del Emprendimiento e Innovación, Uscoturismo, Exposur 2016, e Intercambio de experiencias OVOP Villavieja con OVOP Finlandia – Quindío.

El proyecto Corredor Tecnológico se formuló y se presentó a OCAD Departamental, donde fue aprobado para ejecución en el año 2017. Financiado con SGR \$ 1.000 millones, \$ 2.000 millones en cofinanciación por parte del SENA y 135 millones del INFIHUILA.

| Metas de producto | Línea base | Meta 2019 | Valor esperado 2016 | Valor logrado 2016 | Nivel de cumplimiento 2016 | |
|---|------------|-----------|---------------------|--------------------|----------------------------|---|
| Emprendimientos beneficiados con financiación y/o cofinanciación para creación de empresas. | 13 | 43 | 5 | 0 | 0% | ● |
| Empresas beneficiadas con financiación y/o cofinanciación para fortalecimiento empresarial. | 20 | 50 | 5 | 1 | 20% | ● |



"El Camino es la Educación"

Edificio Gobernación Calle 8 Cra 4 esquina; Neiva – Huila - Colombia; PBX: 8671300

www.huila.gov.co; twitter: @HuilaGob; Facebook: www.facebook.com/huilagob; YouTube:www.youtube.com/huilagob





GOBERNACION DEL HUILA

Departamento Administrativo de Planeación

| Metas de producto | Línea base | Meta 2019 | Valor esperado 2016 | Valor logrado 2016 | Nivel de cumplimiento 2016 | |
|---|------------|-----------|---------------------|--------------------|----------------------------|--|
| Empresas y/u organizaciones beneficiadas con recursos de Cooperación Internacional para el fortalecimiento social, ambiental y/o desarrollo económico. | ND | 10 | 1 | 32 | 100% | |
| Municipios asesorados y acompañados en la organización, planificación y formulación de planes de negocios y proyectos de inversión orientados al desarrollo local y regional. | ND | 37 | 0 | 6 | 16,22% | |
| Fondos para el fomento empresarial apalancados. | 4 | 4 | 1 | 1 | 100% | |
| Reuniones interinstitucionales al seguimiento de los indicadores de competitividad. | 8 | 24 | 4 | 13 | 100% | |

65

Para el fortalecimiento empresarial se han beneficiado empresas con la cofinanciación al proyecto presentado por MASSEQ al Banco Agrario, aprovechando el convenio gestionado por la OPC entre el Ministerio de Minas y Energía y el Banco Agrario, por valor de \$2.100.000.000, para adquisición de maquinaria y equipos y capital de trabajo.

Para el fortalecimiento de empresas y/u organizaciones mediante transferencia de conocimiento en producción sostenible y fortalecimiento en gestión comercial, se realizó la visita de los Expertos PUM: –Berend Nimberg para el sector Cacaotero en Buenas Prácticas Agrícolas (BPA) en los municipios de Algeciras, Campoalegre, Garzón, Rivera, Pital, Pitalito y Tello. – John Limmen Sector Piscícola en transferencia de conocimiento en producción sostenible y fortalecimiento en gestión comercial, en los municipios de Hobo, Palermo y Yaguará. SIMBIOCITY (Selección de Pitalito) SKL - Embajada de Suecia.

Igualmente, asistencia técnica en Buenas Prácticas Agrícolas (BPA) y acceso a mercados a organizaciones beneficiarias con el Proyecto UNODC (3 organizaciones de café y frutas) del municipio de La Argentina, La Plata y San Agustín (1 organización de frutas), Timaná, Paicol y Pital (1 organización de café); Pitalito (4 organizaciones de Café, Frutas y Piscicultura).

Se beneficiaron 8 empresas y/u organizaciones con recursos de Cooperación Internacional, de la siguiente manera: Becas aprobadas de cursos cortos (6) en temas como Riego, Violencia de Género, Turismo y Frutas, entre otros. HUIPAZ Cooperación COL- COL APC (1). Visita del Experto PUM Cornelious Linderburg Sector Piscícola (1).

Durante el año 2016, en articulación con el Instituto Financiero para el Desarrollo del Huila INFIHUILA, se asesoraron y acompañaron proyectos de inversión orientados al desarrollo local y regional a los municipios de Saladoblanco, Pitalito, Tesalia, Neiva, Algeciras y Campoalegre. Adicionalmente se asesoraron proyectos de Empresas de Servicios Públicos de Teruel, Garzón, Neiva, y Timaná; Hospital Santa Teresa de Tesalia y Hospital de Santa María; Empresas de

“El Camino es la Educación”

Edificio Gobernación Calle 8 Cra 4 esquina; Neiva – Huila - Colombia; PBX: 8671300

www.huila.gov.co; twitter: @HuilaGob; Facebook: www.facebook.com/huilagob; YouTube:www.youtube.com/huilagob





GOBERNACION DEL HUILA

Departamento Administrativo de Planeación

Economía Mixta como Fosfatos del Huila, Alimentos Concentrados del Sur S.A., Mercasur, Intra-Pitalito y Sur Gas. Todos estos proyectos fueron financiados a través de la línea de Fomento, por un valor total de \$21.737.715.859

Durante el año 2016, se apalanco el fondo para el fomento empresarial denominado PRODEHUILA, colocando en manos de las fami, micro, pequeñas y medianas empresas del departamento un total de 297 microcréditos, por valor de Mil Cuatrocientos Cuarenta y Dos Millones Cuatrocientos Cincuenta y Seis Mil Pesos M/Cte. (\$1.442.456.000), beneficiando empresarios de los municipios de La Plata, Garzón, Pitalito, Neiva, Aipe, Palermo, Rivera, Guadalupe, Gigante, Suaza y Pital.

Se mejora una posición en el ranking del Índice Departamental de Competitividad, pasando del puesto 16 al puesto 15. Se realizaron 13 reuniones interinstitucionales al seguimiento de los indicadores de competitividad, así: 1 Mesa general de instalación de comités, 2 mesas empresariales, 1 mesa de educación, 2 mesas de Salud y Medio Ambiente, 2 mesas de infraestructura, comunicaciones y transporte; y 2 mesas institucionales. A partir del seguimiento realizado en cada una de las reuniones, se logra obtener la información necesaria para enviarla al Consejo Privado de Competitividad.

66

3.2.1.2. CIENCIA TECNOLOGÍA E INNOVACIÓN

3.2.1.2.1. Programas

3.2.1.2.1.1. Talento humano para el desarrollo productivo sostenible en el departamento

Objetivo: El Talento humano del departamento ha accedido a financiación de programas de formación.

| Meta de Resultado | | Línea Base | | Meta 2019 | |
|---|--|------------|--|-----------|--|
| Inversión per-cápita en programas de formación. | | \$7.781 | | \$16.941 | |

| Metas de producto | Línea base | Meta 2019 | Valor esperado 2016 | Valor logrado 2016 | Nivel de cumplimiento 2016 | |
|---|------------|-----------|---------------------|--------------------|----------------------------|---|
| Beneficiarios Formación de Alto Nivel - Maestría | 24 | 174 | 150 | 0 | 0% | ● |
| Beneficiarios Formación de Alto Nivel - Doctorado | 22 | 42 | 20 | 0 | 0% | ● |

En proceso la liberación de recursos del Fondo de CTel del SGR, para disponer de recursos para la financiación de un nuevo proyecto, que incluya esta meta de producto, el cual está previsto presentar en el 2017 al OCAD del FCTel del SGR. En articulación con Colciencias se viene



“El Camino es la Educación”

Edificio Gobernación Calle 8 Cra 4 esquina; Neiva – Huila - Colombia; PBX: 8671300

www.huila.gov.co; twitter: @HuilaGob; Facebook: www.facebook.com/huilagob; YouTube: www.youtube.com/huilagob





GOBERNACION DEL HUILA

Departamento Administrativo de Planeación

realizando gestiones de proyección de un nuevo proyecto de maestría y doctorado, como de los términos de referencia para la convocatoria que se realizará en el primer semestre de 2017.

3.2.1.2.1.2. Conocimiento y tecnología productiva hacia el fortalecimiento del territorio

Objetivo: Fomentar la Investigación, Desarrollo Tecnológico, Innovación y la Apropiación Social del Conocimiento, para fortalecer la Productividad y Competitividad para un Territorio Climáticamente Inteligente

| Meta de Resultado | Línea Base | Meta 2019 |
|---|------------|-----------|
| Inversión per-cápita de CTel en los Sectores Productivo, Salud y de Medioambiente | \$25.876 | \$51.993 |

| Metas de producto | Línea base | Meta 2019 | Valor esperado 2016 | Valor logrado 2016 | Nivel de cumplimiento 2016 | |
|--|------------|-----------|---------------------|--------------------|----------------------------|---|
| Proyectos cofinanciados para el sector Productivo | 15 | 25 | 2 | 0 | 0% | ● |
| Proyectos cofinanciados para el sector Salud | 0 | 3 | 1 | 0 | 0% | ● |
| Proyectos cofinanciados para el sector Medioambiente | 3 | 6 | 1 | 0 | 0% | ● |

67

Se han realizado gestiones para la viabilización de proyectos productivos a ser presentados al Fondo de CTel del SGR, relacionados con los sectores Panelero, Cacao y Café.

Se ha realizado gestiones con la Secretarías de Salud y la Oficina de TIC para la viabilización de proyectos del sector salud a ser presentados al Fondo de CTel del SGR

Se ha realizado gestiones para la viabilización de proyectos del sector medioambiente a ser presentados al Fondo de CTel del SGR, principalmente el proyecto de Seguridad Hídrica que cuenta con Co-financiación de la Universidad de OklahomaA-NASA.

La presentación de los anteriores proyectos de los diferentes sectores, quedó postergada para el año 2017, los cuales deben ser presentados en su momento al Departamento Administrativo de Planeación, por parte de cada uno de los proponentes externos interesados, los cuales no fueron estructurados en su momento.

| Meta de Resultado | Línea Base | Meta 2019 |
|--|------------|-----------|
| Inversión per-cápita en Apropiación Social y Desarrollo Tecnológico. | \$20.000 | \$47.791 |



“El Camino es la Educación”

Edificio Gobernación Calle 8 Cra 4 esquina; Neiva – Huila - Colombia; PBX: 8671300
www.huila.gov.co; twitter: @HuilaGob; Facebook: www.facebook.com/huilagob; YouTube:www.youtube.com/huilagob





GOBERNACION DEL HUILA

Departamento Administrativo de Planeación

| Metas de producto | Línea base | Meta 2019 | Valor esperado 2016 | Valor logrado 2016 | Nivel de cumplimiento 2016 | |
|--|------------|-----------|---------------------|--------------------|----------------------------|--|
| Centros de Ciencia creados | 0 | 12 | 5 | 0 | 0% | |
| Eventos y talleres de Apropiación Social del Conocimiento de CTel realizados | 6 | 14 | 2 | 2 | 100% | |

Se han realizado gestiones para la estructuración de los proyectos RED de Centro de Ciencias: Aldeas de la felicidad relacionadas con Talleres de Imaginarios en los municipios de Neiva, Pitalito, La Plata y Garzón, elaboración de las Rutas de ASCTI, Gestión y Diseños Físicos, y consecución de Predios para su implementación en estos mismos municipios y Complejo Astronómico del Desierto de La Tatacoa - CADT relacionadas con la estructuración del Proyecto de pre-factibilidad realizado con el apoyo de la Universidad de Antioquia y el Parque EXPLORA de Medellín, para ser presentados al Fondo de CTel del SGR. El avance de las actividades para el desarrollo de los diferentes proyectos se estructurará en el 2017, los cuales deberán ser presentados ante Colciencias para correspondiente aprobación por parte de la OCAD.

Se realizó la 1° Feria Departamental de iniciativas de Ciencia, Tecnología e innovación donde se seleccionaron 37 propuestas para ser evaluadas y poder acceder a recursos del Fondo de CTel del SGR. Se realizó en el municipio de La Plata el 3° Encuentro Apropiación Social de CTel de Redes Zonales de los municipios de Neiva, Garzón, Pitalito y La Plata.

68

3.2.1.2.1.3. Fortalecimiento de capacidades institucionales para CTel

Objetivo: Fortalecer el Sistema Departamental de Ciencia, Tecnología e Innovación SIDECTI-Huila

| Meta de Resultado | Línea Base | Meta 2019 |
|---|------------|-----------|
| Inversión per-capita del Sistema Departamental de CTel - SIDECTI-Huila, | \$2.347 | \$2.860 |

| Metas de producto | Línea base | Meta 2019 | Valor esperado 2016 | Valor logrado 2016 | Nivel de cumplimiento 2016 | |
|--|------------|-----------|---------------------|--------------------|----------------------------|--|
| Consejo Departamental de CTel - CODECTI-Huila operando | 1 | 1 | 1 | 0 | 0% | |
| Redes Zonales de CTel operando | 4 | 4 | 4 | 4 | 100% | |



“El Camino es la Educación”

Edificio Gobernación Calle 8 Cra 4 esquina; Neiva – Huila - Colombia; PBX: 8671300
www.huila.gov.co; twitter: @HuilaGob; Facebook: www.facebook.com/huilagob; YouTube: www.youtube.com/huilagob





GOBERNACION DEL HUILA

Departamento Administrativo de Planeación

Se ejerció un trabajo directamente por el Director del Departamento Administrativo de Planeación, quien oficia como Secretario Técnico del CODECTI, de acuerdo a los lineamientos implementados en la Ordenaza 038. Para el año 2017 se tiene previsto llevar a cabo por lo menos dos reuniones con los miembros del Codecti, con el fin de presentarles los proyectos que están formulados y estructurados y los cuales serán enviados a Colciencias para su debida aprobación.

La Red Zonal de CTel del Municipio de Neiva, no opera de acuerdo a lo proyectado por diferencias de tipo técnico y administrativo por parte del municipio.

3.2.1.3. TECNOLOGIAS DE INFORMACION Y COMUNICACIÓN - TIC –

3.2.1.3.1. Programas

3.2.1.3.1.1. Inclusión e innovación tecnológica para el desarrollo humano, social y productivo del departamento

Objetivo: Aumentar el nivel de apropiación de las TIC en el departamento.

69

| Meta de Resultado | | | Línea Base | | Meta 2019 |
|---|--|--|------------|--|-----------|
| Porcentaje de población del departamento atendida en componentes del Ecosistema Digital Departamental | | | ND | | 8% |

| Metas de producto | Línea base | Meta 2019 | Valor esperado 2016 | Valor logrado 2016 | Nivel de cumplimiento 2016 | |
|---|------------|-----------|---------------------|--------------------|----------------------------|--|
| Aumentar el número de ciudadanos capacitados en el manejo de las TIC. | 16.843 | 30.000 | 1.157 | 6.211 | 100% | |
| Zonas de conexión WIFI implementadas | 138 | 200 | 1 | 2 | 100% | |

Aumentó el porcentaje de población del departamento atendida en componentes del Ecosistema Digital Departamental, más huilenses con acceso a internet y capacitados en el uso y apropiación de TIC. Con la inversión en administración de los puntos Vive Digital a cargo del departamento, se atendió a un mayor número de ciudadanos en temas de TIC, brindando capacitación en uso y apropiación de herramientas tecnológicas.

Nuevas zonas de conexión WIFI implementadas para que los ciudadanos tengan acceso a internet gratis. Dentro de la iniciativa nacional de WiFi para la gente, del Ministerio de las TIC, al departamento le asignaron una zona WiFi en los municipios de Neiva y Pitalito.



“El Camino es la Educación”

Edificio Gobernación Calle 8 Cra 4 esquina; Neiva – Huila - Colombia; PBX: 8671300

www.huila.gov.co; twitter: @HuilaGob; Facebook: www.facebook.com/huilagob; YouTube:www.youtube.com/huilagob





GOBERNACION DEL HUILA

Departamento Administrativo de Planeación

| Metas de producto | Línea base | Meta 2019 | Valor esperado 2016 | Valor logrado 2016 | Nivel de cumplimiento 2016 |
|--------------------------------|------------|-----------|---------------------|--------------------|----------------------------|
| Puntos Vive Digital y Vivelabs | 25 | 30 | 1 | 1 | 100% |

Convenio entre el MinTIC, la Gobernación del Huila y la Universidad Surcolombiana, de acuerdo al contrato marco 879 (Fondo TIC) y 213063 (FONADE).

Objetivo: Alcanzar el Sello de Excelencia en Gobierno en Línea para entidades territoriales

| Meta de Resultado | Línea Base | Meta 2019 |
|-----------------------------|------------|-----------|
| Índice de Gobierno en Línea | 65 | 100 |

| Metas de producto | Línea base | Meta 2019 | Valor esperado 2016 | Valor logrado 2016 | Nivel de cumplimiento 2016 |
|--|------------|-----------|---------------------|--------------------|----------------------------|
| Directorio de Sistemas de Información de la entidad. | ND | 1 | 0 | 1 | 100% |

Se diligenció el formato de inventario de aplicativos y se estableció el directorio de sistemas de información de la entidad donde se registra toda la información de los sistemas que cuenta la entidad conforme a las directrices de la estrategia de gobierno en línea en su componente TIC para la gestión.

3.2.1.4. CULTURA Y TURISMO

3.2.1.4.1. Programas

3.2.1.4.1.1. Cultura, Identidad y Territorio de Paz

Objetivo: Apropiar la identidad huilense, reconociendo su patrimonio y la diversidad territorial, multicultural y pluriétnica de las regiones del departamento para lograr su integración, promoción y desarrollo de la cultura como ente de cohesión y de transformación social.

| Metas de resultado | Línea Base | Meta 2019 |
|---|------------|-----------|
| Inversión per cápita Sector Cultura (pesos) | \$7.503 | \$9.000 |

| Metas de producto | Línea base | Meta 2019 | Valor esperado 2016 | Valor logrado 2016 | Nivel de cumplimiento 2016 |
|--|------------|-----------|---------------------|--------------------|----------------------------|
| Municipios asesorados en su interacción con el Sistema Departamental de Cultura. | 27 | 37 | 27 | 27 | 100% |

“El Camino es la Educación”

Edificio Gobernación Calle 8 Cra 4 esquina; Neiva – Huila - Colombia; PBX: 8671300

www.huila.gov.co; twitter: @HuilaGob; Facebook: www.facebook.com/huilagob; YouTube: www.youtube.com/huilagob





GOBERNACION DEL HUILA

Departamento Administrativo de Planeación

| Metas de producto | Línea base | Meta 2019 | Valor esperado 2016 | Valor logrado 2016 | Nivel de cumplimiento 2016 | |
|--|------------|-----------|---------------------|--------------------|----------------------------|---|
| Municipios con acciones de inclusión etnocultural de la población indígena y/o afrocolombiana. | 16 | 20 | 16 | 16 | 100% | ● |
| Acciones de inclusión sociocultural dirigidas a las poblaciones diferenciales. | 30 | 54 | 15 | 11 | 73,33% | ● |
| Proyectos de emprendimiento artístico y cultural apoyados | 0 | 4 | 0 | 1 | 25% | ● |
| Artesanos vinculados al Laboratorio de Diseño Artesanal y otros procesos de cualificación y comercialización de sus ofertas. | 853 | 1000 | 855 | 858 | 100% | ● |
| Organizaciones culturales, gestores culturales y artistas apoyados por el Departamento. | 20 | 100 | 12 | 38 | 100% | ● |
| Organizaciones musicales fortalecidas en concordancia con el Plan Departamental de Música | 39 | 45 | 39 | 39 | 100% | ● |
| Bibliotecas públicas fortalecidas. | 38 | 38 | 38 | 35 | 92,11% | ● |
| Bibliotecas públicas que participan en procesos de lectura y escritura. | 38 | 38 | 38 | 41 | 100% | ● |
| Museos apoyados al servicio de la comunidad. | 16 | 20 | 20 | 21 | 100% | ● |
| Autores, creadores y compositores apoyados con el Fondo de Autores Huilenses. | 15 | 55 | 7 | 7 | 100% | ● |
| Propuestas de intercambios culturales apoyadas | 60 | 180 | 10 | 11 | 100% | ● |
| Festival Folclórico Reinado Nacional del Bambuco y Muestra Nacional del Folclor apoyados | 55 | 59 | 1 | 1 | 100% | ● |
| Espacios culturales construidos, adecuados y/o dotados al servicio de la comunidad. | 1 | 14 | 1 | 1 | 100% | ● |
| niños, niñas, adolescentes y población étnica con acceso a escuelas de formación artística y cultural | 4.440 | 4.680 | 4.680 | 5.878 | 100% | ● |
| Grupos de vigías del patrimonio conformados, inscritos y activos. | 15 | 40 | 15 | 15 | 100% | ● |

71



“El Camino es la Educación”

Edificio Gobernación Calle 8 Cra 4 esquina; Neiva – Huila - Colombia; PBX: 8671300




www.huila.gov.co; twitter: @HuilaGob; Facebook: www.facebook.com/huilagob; YouTube: www.youtube.com/huilagob





GOBERNACION DEL HUILA

Departamento Administrativo de Planeación

| Metas de producto | Línea base | Meta 2019 | Valor esperado 2016 | Valor logrado 2016 | Nivel de cumplimiento 2016 | |
|--|------------|-----------|---------------------|--------------------|----------------------------|---|
| Bienes de interés cultural (BIC) (Art. 1 Ley 1185/2008) intervenidos y puestos al servicio de la región. | 5 | 21 | 2 | 1 | 50% |  |
| Manifestaciones del patrimonio cultural inmaterial con acciones de salvaguardia implementadas (Decreto 2941/2009). | 10 | 20 | 2 | 1 | 50% |  |
| Emisora Cultural Fortalecida | 1 | 1 | 1 | 1 | 100% |  |

Acompañamiento a los municipios de Acevedo, Agrado, Aipe, Algeciras, Altamira, Baraya, Campoalegre, Colombia, Pital, Garzón, Gigante, Guadalupe, Ísnos, La Plata, Neiva, Paicol, Palermo, Pitalito, Rivera, Saladoblanco, San Agustín, Santa María, Tello, Teruel, Timaná, Villavieja y Yaguará que cuentan con Consejo Municipal de Cultura; donde el 72,9% de los municipios han interactuando con el departamento.

Los municipios de La Plata, Iquira, Nátaga, Ísnos, Neiva, San Agustín, la Argentina, Tello, Rivera y Pitalito son atendidos con acciones encaminadas al fortalecimiento de la identidad y recuperación de expresiones tradicionales de las comunidades indígenas. Los municipios de La Plata y Neiva, son atendidos con acciones encaminadas al fortalecimiento de la identidad y recuperación de expresiones tradicionales de la población afrocolombiana. Las Comunidades indígenas y la población afrocolombiana del departamento son priorizadas con acciones de formación a través de escuelas en los municipios de Tesalia, Santa María, Palermo, Paicol, Acevedo y Saladoblanco hacia el fortalecimiento de su identidad, en concertación con sus organizaciones.

El Departamento con el fin de fortalecer a la población con discapacidad mediante acciones de formación y eventos de inclusión social, ha beneficiado a 952 personas con discapacidad y a 100 personas asistentes a eventos de socialización y sensibilización en los municipios de Neiva, Aipe, Villavieja, Algeciras, Baraya, Santa María, Campoalegre, Colombia, Palermo, Rivera, Tello en la zona Norte. En la zona sur: Acevedo, Elías, Ísnos, Oporapa, Palestina, Pitalito, Saladoblanco, San Agustín, Timaná y Garzón.

Las acciones que se adelantaron corresponden a: Realización de talleres de inclusión de la población con Discapacidad con el Municipio de Rivera, Encuentro de saberes; Diplomado convenio Universidad Surcolombiana con cobertura de 20 municipios y 117 beneficiarios, Primera bienal artística y cultural de discapacidad en Neiva con 67 artistas y Pitalito con 71 artistas, Convenio Fundación Síndrome de Down de apoyo a talleres artísticos y culturales, Programas radiales y mensajes de sensibilización para erradicación del trabajo infantil en el marco del Festival Folclórico, Evento de sensibilización para inclusión de la población con Discapacidad, Apoyo población LGTBI, inclusión en escuelas de formación artística y cultural y Actividades de Cine para niños desde la Biblioteca Departamental.

Jóvenes promoviendo cultura musical apoyada por el departamento como el Grupo Lion Reggae que fue apoyado en su primera producción musical.



“El Camino es la Educación”

Edificio Gobernación Calle 8 Cra 4 esquina; Neiva – Huila - Colombia; PBX: 8671300

www.huila.gov.co; twitter: @HuilaGob; Facebook: www.facebook.com/huilagob; YouTube: www.youtube.com/huilagob





GOBERNACION DEL HUILA

Departamento Administrativo de Planeación

858 unidades artesanales mejorando sus procesos productivos a través del laboratorio de diseño artesanal de Artesanías de Colombia y del departamento. Se apoyaron 180 participantes en 9 eventos de capacitación, 142 artesanos asistidos técnicamente, 6 giras realizadas, 60 artesanos participando en Encuentro Nacional de Maestros Artesanos, 40 artesanos participando en Expoartesanas Pitalito y 10 en la Feria artesanal de Suaza.

Meta alcanzada en el 100%. Apoyo a la realización de 38 eventos de gestores culturales y artísticos y de municipios, fortaleciendo el Patrimonio cultural.

A través del Conservatorio de Música del departamento y la Corporación Bandística Abel Valderrama Yusti se apoyaron las 37 bandas municipales, la banda departamental y la institución del Conservatorio, siendo atendidos 1.014 alumnos en el conservatorio a través de 37 áreas musicales, 10 eventos de extensión a la comunidad, 149 eventos bandísticos en municipios, colegios, comunidades, festivales, parroquias, instituciones oficiales y en ferias, 37 talleres en los municipios, y campamento musical para 250 niños y niñas.

Bibliotecas de los 35 municipios del departamento mejoradas y fortalecidas con un Kit: TV de 42", Video Beam, Telón, 16 Tablets y cámara digital.

Las 38 Bibliotecas públicas participan en procesos de lectura y escritura mediante concursos de cuento, literatura, consulta y apoyo a la comunidad en general. Se crearon 3 bibliotecas en las comunidades indígenas de las veredas Bruselas, Criollo y Chillurco en el Sur del Huila, llegando así a 41 bibliotecas públicas disponibles en el departamento.

El departamento ha venido apoyando con evento de capacitación y promoción del patrimonio cultural material e inmaterial de la cultura huilense de los siguientes museos: Arqueológico y Paleolítico del Municipio de Aipe, Arqueológico de Santana, Arqueológico Municipal Medardo García y Parque arqueológico Alto de los Ídolos en Ísnos, Arqueológico Comunitario Plata Vieja en La Argentina; en Neiva el Museo Geológico y del Petróleo; Arqueológico Regional del Huila; Arte contemporáneo del Huila; Prehistórico y Jorge Villamil Cordovez; "Huellas del Pasado" en el corregimiento de Bruselas, El Parque arqueológico, Arqueológico precolombino Villa Real, Casa Museo etnográfico; Arqueológico Fundación El Batán, Arqueológico Obando comunitario y Arqueológico Julio Cesar Cubillos, en Villavieja el Museo paleontológico "Más allá del Tiempo"; Artesanal casa del Totumo y Museo La Victoria. Se adquirieron figuras para el Museo del San Juanero en Neiva. Se elaboraron plegables de Museos en el Huila y se emitió un Libro de recopilación de Artistas.

Se apoyaron autores, creadores y compositores con el Fondo de Autores Huilenses, adquiriendo 7 libros de autores en nuestro territorio. 100% de avance en la meta del periodo.

Con el fin de posicionar la cultura huilense a nivel nacional e internacional, se apoyaron 11 gestores artísticos en sus eventos y participaciones como el Festival Jacinto Jaramillo, Internacional de Zanqueros, Cinexcusa, Narradores de Historias, 3 artistas expositores en Suecia, 3 artistas expositores en Miami y un grupo participando en Argentina.

Ejecución de la versión 56 del Festival Folclórico Reinado Nacional del Bambuco, Muestra Internacional del Folclor, Encuentro de Sanjuaneritos y Reinado Popular y Señorita Neiva, beneficiando a los 37 municipios del departamento directa e indirectamente, permitiendo un 35%



"El Camino es la Educación"

Edificio Gobernación Calle 8 Cra 4 esquina; Neiva – Huila - Colombia; PBX: 8671300

www.huila.gov.co; twitter: @HuilaGob; Facebook: www.facebook.com/huilagob; YouTube: www.youtube.com/huilagob





GOBERNACION DEL HUILA

Departamento Administrativo de Planeación

de crecimiento económico en la época, 89 Eventos de promoción cultural realizados y 10.600 gestores y actores culturales, artísticos y bandísticos apoyados. El Departamento aportó el 48%, el municipio de Neiva el 20% y la Empresa privada el 32%.

Se beneficiaron escuelas de formación en música teatro y danzas, de los 37 municipios del departamento mejorando la calidad de vida de 5.878 niños, niñas y adolescentes, 3.468 son de género femenino y 2410 son de género masculino.

Grupos de vigías del patrimonio fortalecidos con 307 personas recuperando y promoviendo el patrimonio huilense, 186 mujeres y 121 hombres.

En bienes de interés Cultural se gestionaron proyectos ante OCAD para el Teatro Pigoanza, ante el Ministerio de Cultura, el Molino el Triunfo de Garzón y terminación de la obra del Templo de Salado blanco, 2 proyectos gestionados y una obra terminada. Se inició la obra de restauración en primera fase del Templo de San Andrés, ubicado en el Centro Poblado del mismo nombre, beneficiando al centro poblado y 8 veredas.

El Festival folclórico como muestra insigne del departamento, contó con un estudio socioeconómico que soporta la formulación del Plan de Salvaguarda; se establecieron gestiones de avance en la formulación del Plan de Salvaguarda del Festival con el Ministerio de Cultura. Los municipios de La Plata y Neiva, en la gestión de proyectos. Acciones de línea base: Tradición Oral de Nátaga, Iquira, Salado blanco, Belén-La Plata, Agrado, Video "El Chunchu" de Villavieja, Video "Un alma me asustó", Escuela tejido Pindo-Palermo, Escuela Tejido Sombrero Suaza y Festival Juegos tradicionales Suaza.

Con el fin de posicionar y fortalecer y puesta en operación la Emisora Cultural del departamento, se cancelaron derechos y permisos correspondientes a la Emisora, se lanzó la nueva imagen institucional y se firmó contrato de Comodato para el uso de suelos para disposición de equipos necesarios para su funcionamiento. La Emisora permanece en operación con apoyo de dos personas, con nueva imagen institucional.

74

3.2.1.4.1.2. Turismo Cultural Constructor de Paz

Objetivo: Posicionar el Departamento del Huila como destino turístico sostenible, reconocido por su oferta multicultural representada en productos y servicios competitivos y sostenibles.

| Meta de Resultado | Línea Base | Meta 2019 |
|---|------------|-----------|
| Inversión per cápita en el sector Turístico | 2.268 | 3.400 |

| Metas de producto | Línea base | Meta 2019 | Valor esperado 2016 | Valor logrado 2016 | Nivel de cumplimiento 2016 |
|---|------------|-----------|---------------------|--------------------|----------------------------|
| Marca región Turística del Huila creada y apropiada | 0 | 1 | 1 | 1 | |



"El Camino es la Educación"

Edificio Gobernación Calle 8 Cra 4 esquina; Neiva – Huila - Colombia; PBX: 8671300

www.huila.gov.co; twitter: @HuilaGob; Facebook: www.facebook.com/huilagob; YouTube: www.youtube.com/huilagob





GOBERNACION DEL HUILA

Departamento Administrativo de Planeación

| Metas de producto | Línea base | Meta 2019 | Valor esperado 2016 | Valor logrado 2016 | Nivel de cumplimiento 2016 | |
|--|------------|-----------|---------------------|--------------------|----------------------------|--|
| | | | | | 100% | |
| Plan sectorial y productos turísticos actualizados y adoptados | 1 | 5 | 1 | 1 | 100% | |
| Sistema de Información Turístico y Cultural "SITYC" fortalecido. | 1 | 1 | 1 | 1 | 100% | |

La Marca Huila fue creada mediante estrategia lanzada el 21 de Julio de 2016, acompañada con guías, mapas, vallas, pendones, botones, botillines, memorias, tarjeteros y materiales de promoción del Huila como destino turístico. La población del Huila se apropia de la marca, posicionando al Departamento a nivel nacional e internacional.

Con apoyo de la Oficina de Competitividad del Departamento y la Fundación del Alto Magdalena se está actualizando el Plan Sectorial de Turismo. En Convenio con FONTUR se adelanta la Construcción del Producto Turístico para el departamento, en cofinanciación con el nivel nacional, mejorando la disponibilidad de planes y productos turísticos para posicionar el Huila. Contrato en ejecución.

La herramienta tecnológica SITYC fortalece el sector turístico y cultural del Huila, mediante el desarrollo e innovación de la plataforma multiservicios, de estadísticas, divulgación y promoción, así como el mejoramiento de la institucionalidad sectorial, con 178 gestores culturales y 400 empresarios turísticos apropiados del Sistema, para la promoción cultural y turística del Huila.

| Meta de Resultado | Línea Base | Meta 2019 |
|-------------------------|------------|-----------|
| % de ocupación hotelera | 34,47% | 50% |

| Metas de producto | Línea base | Meta 2019 | Valor esperado 2016 | Valor logrado 2016 | Nivel de cumplimiento 2016 | |
|--|------------|-----------|---------------------|--------------------|----------------------------|--|
| Programas Nacionales turísticos apropiados y en ejecución | 1 | 4 | 1 | 1 | 100% | |
| Empresarios asistidos técnicamente en el proceso de certificación | 0 | 300 | 100 | 0 | 0% | |
| Campañas de promoción turística nacional e internacional realizadas. | 1 | 4 | 1 | 1 | 100% | |
| Eventos fortaleciendo la apuesta productiva de turismo en el Huila | 0 | 36 | 5 | 5 | 100% | |
| Empresarios turísticos apoyados con tasa compensada. | 20 | 50 | 0 | 3 | 10% | |



"El Camino es la Educación"

Edificio Gobernación Calle 8 Cra 4 esquina; Neiva – Huila - Colombia; PBX: 8671300

www.huila.gov.co; twitter: @HuilaGob; Facebook: www.facebook.com/huilagob; YouTube: www.youtube.com/huilagob





GOBERNACION DEL HUILA

Departamento Administrativo de Planeación

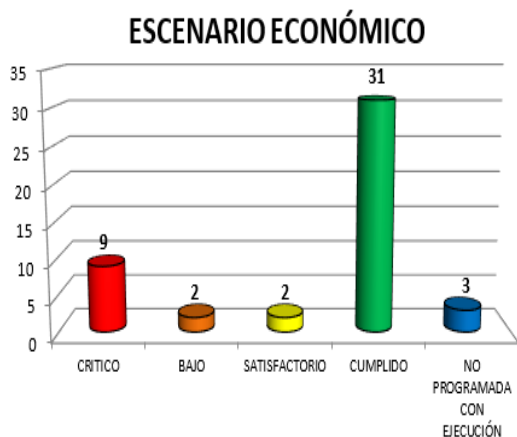
El Huila cuenta con dos puntos de Información Turística en el Aeropuerto y el Terminal de Transportes de la ciudad de Neiva, programa nacional que ha sido apropiado en nuestro territorio, con apoyo de la Policía Nacional.

Se realizaron eventos diversos por medios televisivos, radiales regionales, nacionales, e internacionales, video walls en el aeropuerto internacional y pautas en diferentes medios, caravanas, 3 viajes de familiarización, redes sociales y vallas publicitarias. Lo anterior, ha generado que del mes de enero al mes de octubre del año 2016, el Departamento del Huila reportó el 37,74% en promedio de ocupación hotelera, lo que representa un incremento de 4,07 puntos porcentuales frente al mismo periodo del año 2015.; y que en el consolidado de enero a septiembre del 2016, con relación a visitas a los Parques arqueológicos del Huila en San Agustín e Ísnos, reportó un crecimiento del 18,7% con un total de 97.493 visitantes, frente a los 82.133 del 2015 en ese mismo periodo.

Para posicionar al Huila a nivel nacional e internacional, se participó en la Feria de Anato en Bogotá, Feria Internacional de Turismo de Berlín, Congreso Gastronómico de Popayán y Ruedas de negocios en Ibagué y Bogotá.

El Huila, mejora su potencial turístico brindando apoyo en el fortalecimiento de los productos y paquetes turísticos, mediante Dos Convocatorias realizadas de Tasa Compensada de créditos con FINDETER, con 6 proyectos radicados, de los cuales se beneficiaron 3 empresarios con \$545 millones de pesos.

En cumplimiento de las metas de producto del escenario económico del Plan de Desarrollo Departamental “El Camino es la Educación”, 31 metas lograron cumplir lo programado, 2 tienen un nivel de cumplimiento satisfactorio, 2 con un cumplimiento bajo, 9 con un nivel crítico de cumplimiento y 3 de ellas se cumplieron a un no estando programadas para la vigencia.



El escenario económico ejecuto recurso por valor de \$ 71.887 millones correspondiente a un 15,76% del valor programado para el cuatrienio 2016-2019, adicionalmente se logró cofinanciar recursos por un monto de \$ 8.645 millones de los cuales \$ 8.015 millones son de cofinanciación



“El Camino es la Educación”

Edificio Gobernación Calle 8 Cra 4 esquina; Neiva – Huila - Colombia; PBX: 8671300

www.huila.gov.co; twitter: @HuilaGob; Facebook: www.facebook.com/huilagob; YouTube: www.youtube.com/huilagob

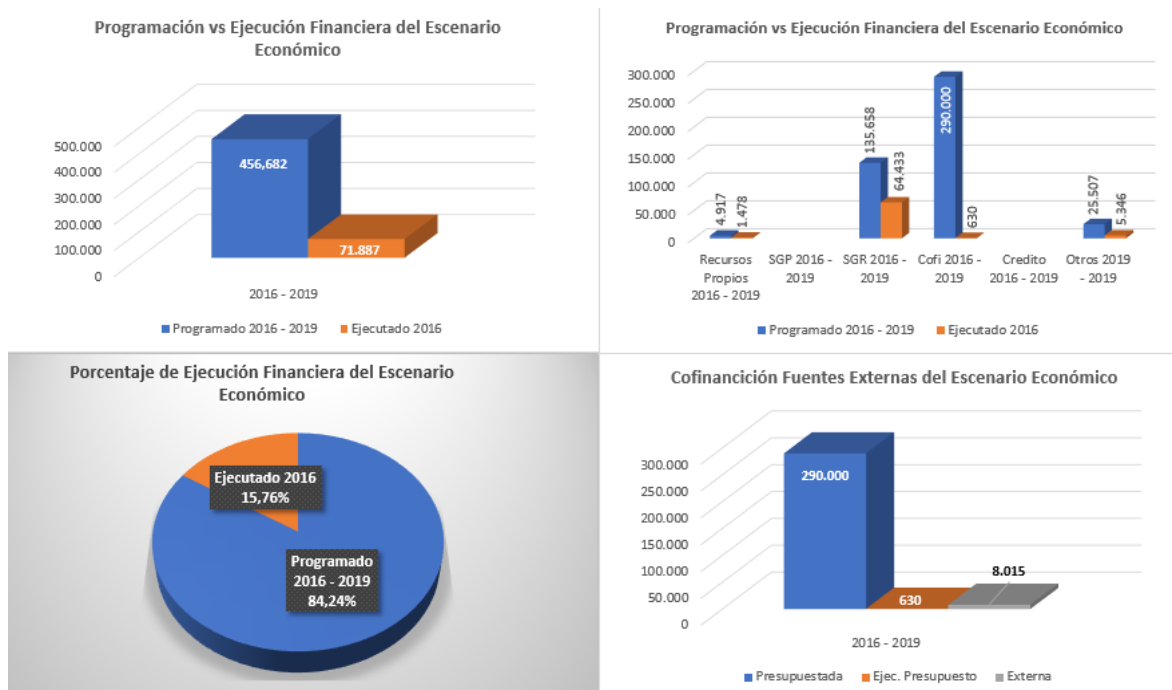




GOBERNACION DEL HUILA

Departamento Administrativo de Planeación

externa la cual no hizo parte del presupuesto, con lo cual se incrementaría la ejecución financiera del escenario a un 17,49%.



77

3.3. TERRITORIAL

3.3.1. Sectores Administrativos

3.3.1.1. ORDENAMIENTO TERRITORIAL

3.3.1.1.1. Programas

3.3.1.1.1.1. Huila ordenado y sostenible.

Objetivo: Promover el desarrollo territorial, mediante procesos de planificación participativos, la gestión de planes de OT y de alianzas y formas de organización territorial, al igual que de proyectos estratégicos para el desarrollo.

| Meta de Resultado | Línea Base | Meta 2019 |
|--|------------|-----------|
| Instrumentos existentes de ordenamiento territorial articulados. | 26 | 51 |



"El Camino es la Educación"

Edificio Gobernación Calle 8 Cra 4 esquina; Neiva – Huila - Colombia; PBX: 8671300
www.huila.gov.co; twitter: @HuilaGob; Facebook: www.facebook.com/huilagob; YouTube: www.youtube.com/huilagob





GOBERNACION DEL HUILA

Departamento Administrativo de Planeación

| Metas de Producto | Línea Base | Meta 2019 | Valor esperado 2016 | Valor logrado 2016 | Nivel de cumplimiento 2016 | |
|---|------------|-----------|---------------------|--------------------|----------------------------|--|
| Nuevo Plan de Ordenamiento Territorial Departamental POTD Formulado. | 1 | 1 | 1 | 0 | 0% | |
| Comisiones Municipales y Departamental de ordenamiento territorial creadas y en funcionamiento en el Departamento. | 13 | 25 | 3 | 5 | 100% | |
| Esquemas asociativos Territoriales entre departamentos o entre municipios para la libre y voluntaria conformación de alianzas estratégicas. | 1 | 2 | 0 | 1 | 50% | |
| Municipios asistidos en la actualización y seguimiento de sus Planes de Ordenamiento Territorial Municipal – POTM | 9 | 14 | 1 | 4 | 100% | |

Respecto a los procesos de articulación de los instrumentos de ordenamiento territorial se presenta un nivel de cumplimiento en la conformación de las Comisiones Municipales y Departamental de ordenamiento territorial en un 100% lo que asegura un desempeño participativo y ordenado del departamento. Igual importancia reviste el acompañamiento brindado a los municipios de Elías, Hobo, Villavieja y Neiva en la actualización y seguimiento de los planes de ordenamiento territorial. Por otro lado, se firmó el acuerdo de voluntades para la conformación de la Región Administrativa de Planificación (RAP Sur) conformada por los Departamentos de Nariño, Putumayo, Caquetá, Cauca, Tolima y Huila.

78

3.3.1.1.1.2. Sistema de Información Regional del Departamento

Objetivo: Sistema de Información Regional (SIR) actualizado y con mantenimiento en la página Web, utilizando la herramienta Sistema de Información Geográfico del Huila SIGDEHU y mecanismos de reporte de información en línea, en colaboración con los municipios y demás entidades públicas y privadas.

| Meta de Resultado | Línea Base | Meta 2019 |
|---|------------|-----------|
| Sistema de Información Regional SIR – Sistema de Información Geográfico SIGDEHU actualizados, en funcionamiento y operando en la WEB. | 2 | 2 |

| Metas de Producto | Línea Base | Meta 2019 | Valor esperado 2016 | Valor logrado 2016 | Nivel de cumplimiento 2016 | |
|---|------------|-----------|---------------------|--------------------|----------------------------|--|
| Usuarios al año que consultan el SIR – SIGDEHU. | 60.000 | 60.000 | 60.000 | 180.000 | 100% | |

“El Camino es la Educación”

Edificio Gobernación Calle 8 Cra 4 esquina; Neiva – Huila - Colombia; PBX: 8671300

www.huila.gov.co; twitter: @HuilaGob; Facebook: www.facebook.com/huilagob; YouTube: www.youtube.com/huilagob





GOBERNACION DEL HUILA

Departamento Administrativo de Planeación

| Metas de Producto | Línea Base | Meta 2019 | Valor esperado 2016 | Valor logrado 2016 | Nivel de cumplimiento 2016 | |
|--|------------|-----------|---------------------|--------------------|----------------------------|--|
| Actualización de cartografía a escala 1:25.000 en zona rural de los municipios. | 37 | 37 | 37 | 10 | 27,03% | |
| Elaborar Cartografía a escala 1:2.000 de Cascos Urbanos y Centros Poblados de Municipios del Departamento. | 29 | 43 | 0 | 10 | 23,26% | |

Con relación al sistema de información regional y geográfica del departamento se presenta un cumplimiento en el SIR – SIGDEHU en un 100% para la vigencia 2016. Así mismo, se logró avanzar en un 27.03% respecto a la actualización cartográfica en la zona rural del Departamento, y cuyos municipios beneficiados son Palermo, Suaza, Paicol, Tesalia, Guadalupe, Colombia, Tello, Nátaga, Rivera y Neiva. También se presenta un avance significativo en la elaboración de la cartografía de los cascos urbanos y centro poblados en un 23.26%

En ese sentido, los esfuerzos realizados por el Departamento Administrativo de Planeación en mantener actualizado y en funcionamiento el SIR facilita el acceso a la información por parte de los entes territoriales, las organizaciones y empresas privadas a fin de establecer políticas de desarrollo local y regional.

79

3.3.1.1.1.3. Gestión del riesgo de desastres, responsabilidad de todos

Objetivo: Aportar al desarrollo económico y social y al desarrollo seguro y sostenible del territorio mediante la gestión del riesgo de desastres.

| Metas de Resultado | Línea Base | Meta 2019 |
|---|------------|-----------|
| % de inversión del presupuesto del departamento destinado a rubros relacionados con conocimiento, reducción del riesgo y manejo de desastres. | 0,1% | 1% |

| Metas de producto | Línea base | Meta 2019 | Valor esperado 2016 | Valor logrado 2016 | Nivel de cumplimiento 2016 | |
|---|------------|-----------|---------------------|--------------------|----------------------------|--|
| Acciones del plan departamental de gestión del riesgo de desastres en ejecución. (Sistema de información, estudios de AVR, diagnóstico de amenazas, SAT, obras de prevención y mitigación, fortalecimiento a organismo socorro, entre otras). | 3 | 11 | 0 | 3 | 27,27% | |



“El Camino es la Educación”

Edificio Gobernación Calle 8 Cra 4 esquina; Neiva – Huila - Colombia; PBX: 8671300

www.huila.gov.co; twitter: @HuilaGob; Facebook: www.facebook.com/huilagob; YouTube: www.youtube.com/huilagob





GOBERNACION DEL HUILA

Departamento Administrativo de Planeación

Asistencia y apoyo a los consejos municipales para la gestión del riesgo de desastres en la definición de medidas de conocimiento, reducción del riesgo y manejo de desastres.

37 37 37 37 100%



Porcentaje de Familias damnificadas atendidas según solicitud de los consejos municipales para la gestión del riesgo de desastres.

30% 30% 30% 30% 100%



El Departamento del Huila brindo asistencia Técnica y capacito a los 37 Consejos Municipales en relación a la Política Nacional de Gestión del Riesgo de Desastre, lo que significa que los 37 municipios del Departamento del Huila, están preparados a través de los consejos del riesgo en la definición de medidas, reducción del riesgo y manejo de desastres.

En el Municipio de Baraya se realizó un dragado en la Quebrada la Nutria y en Colombia en el Rio Ambicá, cuya población beneficiada fue de 9.497 habitantes y 12.042 Habitantes respectivamente. Se dio inicio a la construcción del Centro de operaciones de emergencias de la zona de influencia del volcán Nevado del Huila en el Municipio de la Plata, beneficiando de manera directa a los Municipios de Tesalia, Nátaga, Paicol, La Plata, Gigante.

80

3.3.1.2. MEDIO AMBIENTE Y CAMBIO CLIMÁTICO

3.3.1.2.1. Programas

3.3.1.2.1.1. Gestión del recurso hídrico

Objetivo: Lograr un desarrollo sostenible mediante el manejo eficiente de las cuencas hídricas, que permita contar con agua de calidad y cantidad para garantizar el consumo humano y de los sectores productivos.

| Meta de Resultado | Línea Base | Meta 2019 |
|---|------------|-----------|
| Hectáreas de predios estratégicos para la conservación del recurso hídrico. | 45.651 | 48.651 |

| Metas de producto | Línea base | Meta 2019 | Valor esperado 2016 | Valor logrado 2016 | Nivel de cumplimiento 2016 |
|-------------------|------------|-----------|---------------------|--------------------|----------------------------|
|-------------------|------------|-----------|---------------------|--------------------|----------------------------|

Predios para conservación de recurso hídrico.

42 57 3 3 100%



Se avanzó significativamente en la vigencia del 2016, en la adquisición de predios para la protección ambiental del recurso hídrico que abastece acueductos rurales obteniendo un nivel de cumplimiento del 100%. Los tres predios adquiridos se localizan en el Municipio de Paicol, Vereda Domingo Arias en una extensión de 182.97 hectáreas de protección ambiental y beneficia a 740 familias, Municipio de San Agustín, vereda la Argentina con 490 hectáreas y una población



“El Camino es la Educación”

Edificio Gobernación Calle 8 Cra 4 esquina; Neiva – Huila - Colombia; PBX: 8671300

www.huila.gov.co; twitter: @HuilaGob; Facebook: www.facebook.com/huilagob; YouTube: www.youtube.com/huilagob





GOBERNACION DEL HUILA

Departamento Administrativo de Planeación

beneficiada de 327 familias, ambos predios definidos como áreas estratégicas de interés hídrico. El ultimo se ubica en el Municipio de Saladoblanco, vereda Morelia en 376.6 hectáreas que benefician a 387 familias, el cual hace parte del sistema estratégico de parque naturales regionales.

| Meta de Resultado | Línea Base | Meta 2019 |
|--|------------|-----------|
| Planes de Ordenamiento y Manejo de Cuencas Hidrográficas (POMCH) en ejecución en colaboración con las autoridades competentes. | 1 | 5 |

| Metas de producto | Línea base | Meta 2019 | Valor esperado 2016 | Valor logrado 2016 | Nivel de cumplimiento 2016 |
|---|------------|-----------|---------------------|--------------------|----------------------------|
| Sectores productivos apoyados para reconversión hacia sistemas de producción sostenible | 2 | 10 | 2 | 0 | 0% |
| Sistemas de tratamiento de aguas residuales de uso agropecuario. | 204 | 354 | 30 | 0 | 0% |

En el año 2016, se concentraron los esfuerzos en el proceso de planeación, organización e identificación de los sectores productivos objeto de apoyo e intervención en cumplimiento a las metas de producto para el siguiente año.

81

3.3.1.2.1.2. Gestión del recurso forestal

Objetivo: Garantizar la gestión integral del recurso bosque para su adecuado aprovechamiento buscando la estabilidad de los ecosistemas, el sustento y la calidad de vida, en beneficio de las generaciones presentes y futuras.

| Meta de Resultado | Línea Base | Meta 2019 |
|---|------------|-----------|
| Hectáreas reforestadas y/o revegetalizadas. | 931 | 2.131 |

| Metas de producto | Línea base | Meta 2019 | Valor esperado 2016 | Valor logrado 2016 | Nivel de cumplimiento 2016 |
|--|------------|-----------|---------------------|--------------------|----------------------------|
| Metros lineales para aislar áreas de protección. | 20.000 | 48.000 | 4.000 | 0 | 0% |
| Hectáreas de plantaciones forestales. | 780 | 980 | 20 | 0 | 0% |



“El Camino es la Educación”

Edificio Gobernación Calle 8 Cra 4 esquina; Neiva – Huila - Colombia; PBX: 8671300
www.huila.gov.co; twitter: @HuilaGob; Facebook: www.facebook.com/huilagob; YouTube: www.youtube.com/huilagob





GOBERNACION DEL HUILA

Departamento Administrativo de Planeación

Se adelantaron gestiones tendientes al cumplimiento de la meta de producto, por ende no registra avance de cumplimiento, lo que significa que los progresos de las actividades, programas y proyectos se verán reflejado en la vigencia 2017.

3.3.1.2.1.3. Gestión por la biodiversidad y el cambio climático

Objetivo: Fortalecer el patrimonio natural del departamento a través de la conservación, recuperación y manejo de los ecosistemas, soporte de su base ambiental, y la identificación y priorización de medidas de adaptación al Cambio Climático.

| Metas de resultado | | | Línea Base | | Meta 2019 | |
|---|------------|-----------|---------------------|--------------------|----------------------------|---|
| Programas estratégicos para la conservación, recuperación y manejo de los ecosistemas y adaptación al cambio climático. | | | 4 | | 8 | |
| Metas de producto | Línea base | Meta 2019 | Valor esperado 2016 | Valor logrado 2016 | Nivel de cumplimiento 2016 | |
| Talleres de capacitación en educación ambiental. | ND | 200 | 30 | 0 | 0% | ● |
| Humedales interinstitucionalmente intervenidos para su recuperación. | ND | 3 | 1 | 0 | 0% | ● |
| Sistemas de generación de energía alternativa promovidos | ND | 5 | 1 | 0 | 0% | ● |
| Acciones articuladas para el desarrollo del plan de cambio climático Huila 2050: preparándose para el cambio climático. | ND | 10 | 1 | 4 | 100% | ● |
| Proyectos de mercados verdes y/o biocomercio adicionales. | 63 | 73 | 2 | 0 | 0% | ● |

82

La Gobernación del Huila comprometido con los programas estratégicos para la conservación, recuperación y manejo de los ecosistemas y en especial el desarrollo de acciones para el plan de cambio climático, realizó tres planes de ordenamiento de cuencas hidrográficas. En ese sentido se ejecutó el plan de ordenamiento en la cuenca hidrográfica del Río Frio, se sembró 5 hectáreas de sistemas agroforestales, 60 unidades de seguridad alimentaria construidas (Huertas caseras) y 24 talleres de educación ambiental. En la cuenca hidrográfica de la quebrada Garzón, además de realizarse el plan de ordenamiento, se sembró 5 hectáreas de sistemas agroforestales, construcción de 82 unidades de seguridad alimentaria (Huertas caseras) y 20 talleres de educación ambiental. La cuenca hidrográfica del Río Guarapas, también fue objeto de ordenamiento, siembra de 5 hectáreas de sistemas agroforestales, 60 unidades de seguridad alimentaria (Huertas caseras) y 30 talleres de educación ambiental.

Se desarrolló una (1) acción que hace parte del plan estratégico de cambio climático Huila 2050; y consistió en la construcción de 315 hornillas ecoeficientes, siembra de 75.600 árboles en parcelas, 316 familias beneficiadas con el proyecto y una cobertura de 11 municipios (Baraya,

“El Camino es la Educación”

Edificio Gobernación Calle 8 Cra 4 esquina; Neiva – Huila - Colombia; PBX: 8671300

www.huila.gov.co; twitter: @HuilaGob; Facebook: www.facebook.com/huilagob; YouTube: www.youtube.com/huilagob





GOBERNACION DEL HUILA

Departamento Administrativo de Planeación

Elías, Garzón, Gigante, Oporapa, La Argentina, La Plata, Pitalito, Saladoblanco, Campoalegre y Rivera).

3.3.1.2.1.4. Agua potable y saneamiento básico urbano constructor de bienestar y paz

Objetivo: Garantizar cobertura, calidad de agua y saneamiento básico a la población de la zona urbana del departamento, con inclusión social, enfoque diferencial y constructor de paz.

| Meta de resultado | Línea Base | Meta 2019 |
|--|------------|-----------|
| Cobertura de acueducto en la zona urbana del Departamento. | 98,10% | 99,20% |

| Metas de producto | Línea base | Meta 2019 | Valor esperado 2016 | Valor logrado 2016 | Nivel de cumplimiento 2016 |
|--|------------|-----------|---------------------|--------------------|----------------------------|
| Personas en la zona urbana con servicio de acueducto a través de la optimización y/o ampliación del sistema. | 678.023 | 706.525 | 7.125 | 12.268 | 100% |

Respecto a cobertura de acueducto en la zona urbana del departamento se avanzó durante la presente vigencia, en el Municipio de Colombia con el proyecto de reparación de fugas en la red y manteniendo de tanques de almacenamiento, siendo beneficiada una población de 2.555 personas. En el Municipio de Paicol se adiciono recursos al convenio 240 de 2015, cuyo objeto es la optimización de la Bocatoma las ventas, con beneficio directo de 2.466 personas. Finalmente, en el Municipio de Santa María se adelantó el proceso de rehabilitación de las estructuras de captación que abastece la planta de tratamiento, con una población beneficiada de 3.247 personas.

| Meta de resultado | Línea Base | Meta 2019 |
|---|------------|-----------|
| Cobertura del servicio de alcantarillado en la zona urbana. | 95,41% | 96% |

| Metas de producto | Línea base | Meta 2019 | Valor esperado 2016 | Valor logrado 2016 | Nivel de cumplimiento 2016 |
|---|------------|-----------|---------------------|--------------------|----------------------------|
| Personas con servicio de alcantarillado en la zona urbana con la optimización y/o ampliación del sistema. | 659.432 | 693.411 | 8.494 | 3.247 | 38.22% |



“El Camino es la Educación”

Edificio Gobernación Calle 8 Cra 4 esquina; Neiva – Huila - Colombia; PBX: 8671300
www.huila.gov.co; twitter: @HuilaGob; Facebook: www.facebook.com/huilagob; YouTube: www.youtube.com/huilagob





GOBERNACION DEL HUILA

Departamento Administrativo de Planeación

El avance registrado se da en el Municipio de Santa María mediante la construcción de las obras del Plan Maestro de Alcantarillado, obras que permitieron beneficiar a 3.247 personas en la zona urbana.

| Meta de resultado | | Línea Base | | Meta 2019 | |
|---|------------|------------|---------------------|--------------------|----------------------------|
| Cobertura del servicio de aseo en la zona urbana | | 98,76% | | 99% | |
| Metas de producto | Línea base | Meta 2019 | Valor esperado 2016 | Valor logrado 2016 | Nivel de cumplimiento 2016 |
| Personas con servicio de aseo en la zona urbana mediante mecanismos técnicamente aceptados. | 682.522 | 715.080 | 8.139 | 0 | 0% |

Meta no registra avance, por lo tanto, el nivel de cumplimiento es crítico en el año 2016

| Meta de resultado | | Línea Base | | Meta 2019 | |
|---|------------|------------|---------------------|--------------------|----------------------------|
| % Municipios con índice de riesgo de la calidad del agua para consumo humano (IRCA) en la zona urbana apta para el consumo humano | | 67,57% | | 100% | |
| Metas de Producto | Línea Base | Meta 2019 | Valor esperado 2016 | Valor logrado 2016 | Nivel de cumplimiento 2016 |
| Personas con agua apta para consumo humano con IRCA por debajo del 5%, a través de la optimización de las plantas de tratamiento. | 633.883 | 722.303 | 22.105 | 34.370 | 100% |

El indicador de calidad de agua ha mejorado notoriamente debido a que en los últimos años se han realizado inversiones importantes tanto en infraestructura, dotación de laboratorios, como en capacitación a los operadores que laboran en las Plantas de Tratamiento de Agua Potable.

Se obtiene avances importantes en la meta de producto debido a que el Municipio de Gigante paso en calificación de riesgo IRCA, del 13% al 0%, ubicándolo en SIN RIESGO en calidad del agua con una población beneficiada de 5.157 personas que cuentan con agua apta para consumo humano, el Municipio de Nátaga de tener una calificación en IRCA del 7% paso al 4,50%, siendo beneficiadas 2.214 personas. El Municipio de Pital, paso de tener un riesgo calificado en IRCA del 11% al 3.57% con una población beneficiada de 5.144 personas, mientras que Santa María paso de un IRCA del 6% al 1,94% y 3.247 personas que cuentan con agua apta para consumo humano, finalmente en el Municipio de Tesalia de tener un IRCA del 6%, logro bajar al 1,61%, siendo beneficiadas 5.427 personas.



“El Camino es la Educación”

Edificio Gobernación Calle 8 Cra 4 esquina; Neiva – Huila - Colombia; PBX: 8671300

www.huila.gov.co; twitter: @HuilaGob; Facebook: www.facebook.com/huilagob; YouTube: www.youtube.com/huilagob





GOBERNACION DEL HUILA

Departamento Administrativo de Planeación

| Meta de Producto | Línea Base | Meta 2019 | Valor esperado 2016 | Valor logrado 2016 | Nivel de cumplimiento 2016 |
|---|------------|-----------|---------------------|--------------------|----------------------------|
| Municipios con asistencia técnica en competencias laborales dirigida a operadores de redes y operadores de plantas de tratamientos de agua potable. | 37 | 37 | 37 | 37 | 100% |



En cumplimiento a la meta de producto se aunaron esfuerzos con el SENA, para adelantar el proceso de capacitación a los operadores de plantas de tratamiento en los 37 municipios del Departamento quienes fueron certificados en competencias laborales.

| Meta de resultado | Línea Base | Meta 2019 |
|--|------------|-----------|
| % de tratamiento de aguas residuales en la zona urbana | 21,10% | 26.27% |

| Meta de Producto | Línea Base | Meta 2019 | Valor esperado 2016 | Valor logrado 2016 | Nivel de cumplimiento 2016 |
|--|------------|-----------|---------------------|--------------------|----------------------------|
| Personas con tratamiento de aguas residuales en la zona urbana, a través de sistemas nuevos de tratamiento de aguas residuales o sistemas optimizados. | 139.135 | 181.532 | 10.599 | 3.247 | 30.63% |



El Municipio de Santa María registra un avance de 3.247 personas con tratamiento de aguas residuales. Así mismo, se radicaron proyectos ante el Ministerio de Vivienda, Ciudad y Territorio para su posterior viabilidad técnica y financiera relacionados a optimización de sistemas de aguas residuales, municipio de Garzón y la Plata.

| Metas de resultado | Línea Base | Meta 2019 |
|--|------------|-----------|
| Empresas viables empresarialmente y con cumplimiento frente a la normatividad. | 30 | 37 |

| Meta de Producto | Línea Base | Meta 2019 | Valor esperado 2016 | Valor logrado 2016 | Nivel de cumplimiento 2016 |
|---|------------|-----------|---------------------|--------------------|----------------------------|
| Empresas con asistencia técnica a través de seguimiento integral y plan de acción o mejora. | 0 | 7 | 3 | 30 | 100% |



La asistencia técnica dirigida a las empresas de servicios públicos se centró en el fortalecimiento del componente institucional y comercial, ley 142 de 1994 y cultura de uso eficiente del recurso hídrico dando cumplimiento a los planes de mejora, propósito de la administración departamental



“El Camino es la Educación”

Edificio Gobernación Calle 8 Cra 4 esquina; Neiva – Huila - Colombia; PBX: 8671300

www.huila.gov.co; twitter: @HuilaGob; Facebook: www.facebook.com/huilagob; YouTube: www.youtube.com/huilagob





GOBERNACION DEL HUILA

Departamento Administrativo de Planeación

para el logro de avances importantes en coberturas y prestación del servicio en la zona urbana y rural y los adecuados estándares de calidad en la prestación del servicio.

3.3.1.3. INFRAESTRUCTURA

3.3.1.3.1. Programas

3.3.1.3.1.1. Vías para la productividad y la paz

Objetivo: Apoyar a los 37 municipios del Departamento, mediante convenios en la construcción de vías urbanas, mejorando el espacio público y el entorno urbano de sus habitantes.

| Meta de Resultado | | | Línea Base | | Meta 2019 |
|---|--|--|------------------------|--|------------------------|
| Pavimentación de 300.000 M2 de la red vial urbana | | | 211.354 M ² | | 511.354 M ² |

| Meta de Producto | Línea Base | Meta 2019 | Valor esperado 2016 | Valor logrado 2016 | Nivel de cumplimiento 2016 |
|--|------------|-----------|---------------------|--------------------|----------------------------|
| Municipios apoyados en pavimentación urbana mediante convenios | 37 | 37 | 5 | 5 | 100% |

86

Se suscribieron contratos con los municipios de Neiva, Garzón, Pitalito, Tello y Tarqui, financiado con recursos provenientes del sistema general de regalías, presentando avance de ejecución de obra durante la presente vigencia fiscal. Igualmente se giraron recursos para las interventorías por \$649.7 millones de pesos y para dar apoyo a la supervisión de los contratos se invirtieron recursos por valor de \$62.8 millones de pesos.

En desarrollo de los contratos 1190/2015 celebrado Con el municipio de Neiva, se recibieron 26.141,14 m2. Del contrato 1166/2015 y 188/2016 celebrado con el municipio de Pitalito se recibieron 516,86 m2 de concreto hidráulico. Del contrato 694/2016 celebrado con el municipio de Garzón se recibieron 1.117,28 m2 de concreto rígido. Hubo un avance en la meta de resultado del 34.8% equivalente a un aumento en la meta de resultado de 23.7495 m2 sobre la línea base.

Transporte y Tránsito

3.3.1.3.1.2. Movilidad educada y sin accidentes

Objetivo: Garantizar la movilidad en los centros urbanos de los municipios del convenio.

| Meta de Resultado | Línea Base | Meta 2019 |
|---|------------|-----------|
| Municipios con apoyo para la señalización vial. | ND | 6 |



“El Camino es la Educación”

Edificio Gobernación Calle 8 Cra 4 esquina; Neiva – Huila - Colombia; PBX: 8671300
www.huila.gov.co; twitter: @HuilaGob; Facebook: www.facebook.com/huilagob; YouTube: www.youtube.com/huilagob





GOBERNACION DEL HUILA

Departamento Administrativo de Planeación

| Metas de Producto | Línea Base | Meta 2019 | Valor esperado 2016 | Valor logrado 2016 | Nivel de cumplimiento 2016 | |
|---|------------|-----------|---------------------|--------------------|----------------------------|---|
| Demarcación de metros lineales en las vías municipales. De los seis municipios del convenio | ND | 10.000 | 2.500 | 0 | 0% | ● |
| Instalar señales verticales en vías municipales en los seis municipios del convenio | ND | 100 | 10 | 0 | 0% | ● |
| Campañas educativas de seguridad vial. | 30 | 120 | 30 | 34 | 100% | ● |
| Patrullas escolares “No conduzca Biche” conformadas | 0 | 32 | 8 | 16 | 100% | ● |
| Comparendos educativos | 120 | 2.000 | 400 | 650 | 100% | ● |
| Construcción sede tránsito departamental y patio | 0 | 1 | 1 | 0 | 0% | ● |

87

Las campañas adelantadas en los Municipios del Departamento se orientaron a prevenir la accidentalidad en los cascos urbanos y en las vías del departamento con el fin de crear una cultura del buen conductor. Se conformó y doto a 16 Patrullas escolares con sus respectivos kits en los municipios de Algeciras (2), Iquira (2), La Argentina (2), Rivera (2), Tello (2), Yaguará (2), Suaza (2) y Tesalia (2). Se realizó una campaña radial dirigida al departamento con el fin de sensibilizar durante la temporada sanpedrina a los motociclistas sobre el uso del casco. Igualmente se realizaron campañas en los municipios de La Argentina (3), Rivera (16), Yaguará (8) y Tello (6).

Respecto a la construcción sede tránsito departamental y patios se ejecuta por etapas, su segunda fase se contrató a finales del mes de diciembre de 2016, las obras exteriores como parte del encierro, construcción del área de archivo, de zonas de parqueo, cimentación y accesos por \$616 millones de pesos, los diseños e instalación del sistema central de aire acondicionados por valor de \$91 millones de pesos, y la dotación del mobiliario y elementos varios a todo costo para la adecuación de las oficinas del Instituto por valor de \$282 millones de pesos, obras que se ejecutaran en la vigencia de 2017.

3.3.1.3.1.3. Energía para el bienestar

Objetivo: Apoyar mediante convenio a los 37 municipios del departamento, en la construcción y ampliación de coberturas en energía eléctrica en la zona urbana.

| Meta de Resultado | Línea Base | Meta 2019 |
|---|------------|-----------|
| Cobertura en energía eléctrica, en la zona urbana | 100% | 100% |



“El Camino es la Educación”

Edificio Gobernación Calle 8 Cra 4 esquina; Neiva – Huila - Colombia; PBX: 8671300
www.huila.gov.co; twitter: @HuilaGob; Facebook: www.facebook.com/huilagob; YouTube: www.youtube.com/huilagob





GOBERNACION DEL HUILA

Departamento Administrativo de Planeación

| Metas de producto | Línea base | Meta 2019 | Valor esperado 2016 | Valor logrado 2016 | Nivel de cumplimiento 2016 | |
|--|------------|-----------|---------------------|--------------------|----------------------------|--|
| Viviendas nuevas conectadas al sistema de energía eléctrica en la zona urbana. | 206.581 | 207.581 | 100 | 0 | 0% | |

Se dejó invertido mediante convenio 226 de 2016, la suma de \$2.738.732.579 pesos, para beneficiar con la conexión de nuevas viviendas en la zona urbana de los Municipios de Pitalito (662 usuarios), La Plata (144 Usuarios), Neiva (90 usuarios) y Timana (116 usuarios), con nuevas viviendas conectadas al sistema de energía eléctrica en la zona urbana.

3.3.1.3.1.4. Gas calidad de vida

Objetivo: Promover y apoyar la construcción y ampliación de coberturas en gas en el área urbana de los 37 municipios del Departamento del Huila.

| Meta de Resultado | Línea Base | Meta 2019 |
|--|------------|-----------|
| Cobertura en gas en la zona urbana del Departamento del Huila. | 93% | 97,89% |

| Metas de producto | Línea base | Meta 2019 | Valor esperado 2016 | Valor logrado 2016 | Nivel de cumplimiento 2016 | |
|--|------------|-----------|---------------------|--------------------|----------------------------|--|
| Usuarios nuevos conectados al servicio de gas en la zona urbana. | 204.131 | 205.131 | 144 | 144 | 100% | |

Se apoyó en la construcción y ampliación de coberturas, logrando conectar 144 nuevos usuarios de la zona urbana del municipio de Garzón al servicio de gas.

3.3.1.4. VIVIENDA

3.3.1.4.1. Programas

3.3.1.4.1.1. Viviendas para la dignidad y la Paz

Objetivo: Disminuir el déficit de vivienda nueva de la zona urbana del Departamento del Huila.

| Meta de Resultado | Línea Base | Meta 2019 |
|--|------------|-----------|
| % Hogares con déficit cuantitativo de vivienda nueva | 6,40% | 4,23% |

| Metas de producto | Línea base | Meta 2019 | Valor esperado 2016 | Valor logrado 2016 | Nivel de cumplimiento 2016 | |
|--|------------|-----------|---------------------|--------------------|----------------------------|--|
| Número de subsidios complementarios para adquisición de vivienda de interés social y prioritario | 1.651 | 7.051 | 1.350 | 800 | 59,26% | |



“El Camino es la Educación”

Edificio Gobernación Calle 8 Cra 4 esquina; Neiva – Huila - Colombia; PBX: 8671300
www.huila.gov.co; twitter: @HuilaGob; Facebook: www.facebook.com/huilagob; YouTube: www.youtube.com/huilagob





GOBERNACION DEL HUILA

Departamento Administrativo de Planeación

| Metas de producto | Línea base | Meta 2019 | Valor esperado 2016 | Valor logrado 2016 | Nivel de cumplimiento 2016 | |
|--|------------|-----------|---------------------|--------------------|----------------------------|---|
| Número de subsidios complementarios para adquisición de vivienda de interés social y prioritario a población víctima de desplazamiento | ND | 100 | 25 | 0 | 0% | ● |
| Número de subsidios complementarios para adquisición de vivienda de interés social y prioritario a población en condición de discapacidad. | 20 | 70 | 10 | 0 | 0% | ● |

La gestión de 800 subsidios para adquisición de vivienda prioritario gratuita adelantada por FONVIHUILA ante el Ministerio de Vivienda, Ciudad y Territorio, permitió que Municipios como Garzón beneficiara a 300 hogares, Pital con 200 hogares, Suaza con 100 hogares y Timaná con 200 hogares. Igualmente se adelantó asesoría técnica y acompañamiento a los municipios de Agrado, Acevedo, Ísnos, La Argentina, Tarqui, Saladoblanco, Nátaga, Paicol, Pitalito, Palermo, San Agustín, Villavieja y Yaguará para la presentación de proyectos de construcción de vivienda gratuita ante el Ministerio de Vivienda Ciudad y Territorio.

89

| Metas de producto | Línea base | Meta 2019 | Valor esperado 2016 | Valor logrado 2016 | Nivel de cumplimiento 2016 | |
|--|------------|-----------|---------------------|--------------------|----------------------------|---|
| Número de subsidios en especie para vivienda de interés social y prioritario. | 640 | 2.640 | 500 | 0 | 0% | ● |
| Número de subsidios complementarios (Servicios públicos) para vivienda de interés social y prioritaria para organizaciones populares de vivienda | ND | 300 | 75 | 0 | 0% | ● |

Se presto asesoría técnica a municipios del Departamento con el fin de presentar proyectos ante el Ministerio de Vivienda Ciudad y Territorio, para la construcción de vivienda gratuita fase II, obras que serán ejecutadas en el año 2017.

| Meta de Resultado | Línea Base | Meta 2019 |
|--|------------|-----------|
| Hogares en déficit cualitativo de mejoramiento de vivienda | 7,80% | 7,02% |

| Metas de producto | Línea base | Meta 2019 | Valor esperado 2016 | Valor logrado 2016 | Nivel de cumplimiento 2016 | |
|---|------------|-----------|---------------------|--------------------|----------------------------|---|
| Número de subsidios complementarios para mejoramiento de vivienda de interés social y prioritario | 2.283 | 4.183 | 500 | 0 | 0% | ● |



“El Camino es la Educación”

Edificio Gobernación Calle 8 Cra 4 esquina; Neiva – Huila - Colombia; PBX: 8671300

www.huila.gov.co; twitter: @HuilaGob; Facebook: www.facebook.com/huilagob; YouTube: www.youtube.com/huilagob





GOBERNACION DEL HUILA

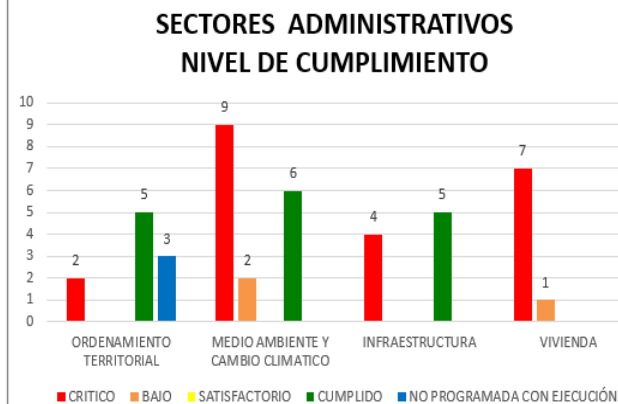
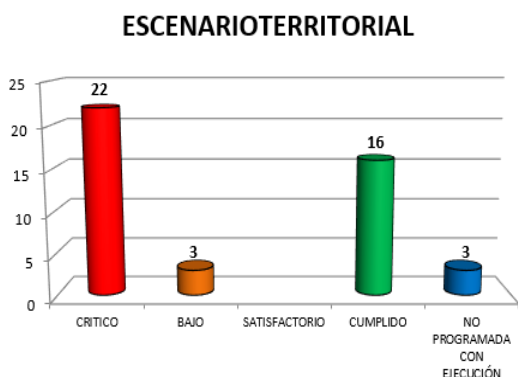
Departamento Administrativo de Planeación

| Metas de producto | Línea base | Meta 2019 | Valor esperado 2016 | Valor logrado 2016 | Nivel de cumplimiento 2016 | |
|---|------------|-----------|---------------------|--------------------|----------------------------|---|
| Número de subsidios complementarios para mejoramiento de vivienda de interés social y prioritario a población víctima de desplazamiento | 192 | 242 | 10 | 0 | 0% | ● |
| Número de subsidios complementarios para mejoramiento de vivienda de interés social y prioritario a población en condición de discapacidad. | 23 | 73 | 10 | 0 | 0% | ● |

Se adelantó asesoría técnica y acompañamiento a municipios del departamento para que presenten proyecto ante el Ministerio de Vivienda Ciudad y Territorio, para la construcción de vivienda gratuita fase II.

En cumplimiento de las metas de producto del escenario territorial del Plan de Desarrollo Departamental “El Camino es la Educación”, 16 metas lograron cumplir lo programado, 3 con un cumplimiento bajo, 22 con un nivel crítico de cumplimiento y 3 de ellas se cumplieron a un no estando programadas para la vigencia.

90



El escenario Territorial ejecuto recurso por valor de \$ 51.471 millones correspondiente a un 11,57% del valor programado para el cuatrienio 2016-2019, adicionalmente se logró cofinanciar recursos por un monto de \$ 11.263 millones de los cuales \$ 10.413 millones son de cofinanciación externa la cual no hizo parte del presupuesto, con lo cual se incrementaría la ejecución financiera del escenario a un 13,91%.



“El Camino es la Educación”

Edificio Gobernación Calle 8 Cra 4 esquina; Neiva – Huila - Colombia; PBX: 8671300
www.huila.gov.co; twitter: @HuilaGob; Facebook: www.facebook.com/huilagob; YouTube: www.youtube.com/huilagob

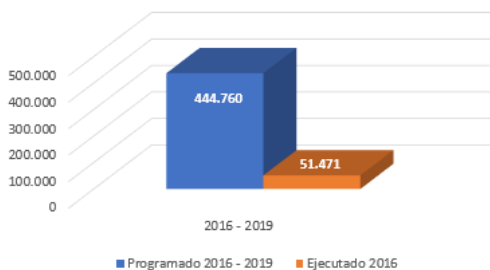




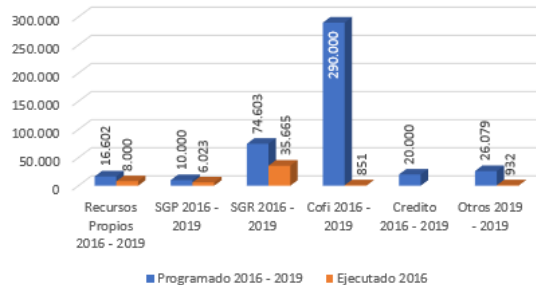
GOBERNACION DEL HUILA

Departamento Administrativo de Planeación

Programación vs Ejecución Financiera del Escenario Territorial



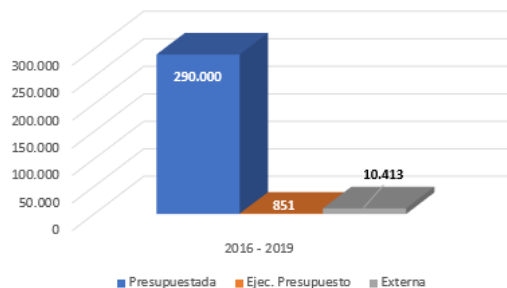
Programación vs Ejecución Financiera Escenario Territorial



Porcentaje de Ejecución Financiera del Escenario Territorial



Cofinanciación Fuentes Externas del Escenario Territorial



91

3.4. RURAL Y PRODUCTIVO


3.4.1. Sectores Administrativos

3.4.1.1. ASOCIATIVIDAD

3.4.1.1.1. Programas

3.4.1.1.1.1. Huila asociada para la productividad

Objetivo: Promover la formalización empresarial y productiva de manera asociada en el departamento.

| Meta de Resultado | | | Línea Base | | Meta 2019 | |
|---|------------|-----------|---------------------|--------------------|----------------------------|---|
| Asociaciones de productores formalizadas como empresas cooperativas | | | 0 | | 5 | |
| Metas de producto | Línea base | Meta 2019 | Valor esperado 2016 | Valor logrado 2016 | Nivel de cumplimiento 2016 | |
| Sectores productivos asistidos técnicamente. | 0 | 5 | 1 | 1 | 100% |  |



“El Camino es la Educación”

Edificio Gobernación Calle 8 Cra 4 esquina; Neiva – Huila - Colombia; PBX: 8671300
www.huila.gov.co; twitter: @HuilaGob; Facebook: www.facebook.com/huilagob; YouTube: www.youtube.com/huilagob





GOBERNACION DEL HUILA

Departamento Administrativo de Planeación

Meta cumplida en un 100%, y como resultado de ello se conformó la cooperativa productora de quesillos Yaguareños, con el fin de obtener la denominación de origen.

3.4.1.2. AGROPECUARIO Y MINERO

3.4.1.2.1. Programas

3.4.1.2.1.1. Desarrollo agropecuario

Objetivo: Asegurar de manera integral y eficiente el desarrollo productivo del departamento a partir de sus ventajas comparativas y potencialidades competitivas en el marco de la globalización de mercados.

| Meta de Resultado | Línea Base | Meta 2019 |
|--|------------|-----------|
| Toneladas en el volumen de la producción agropecuaria. | 1.022.663 | 1.124.929 |

| Metas de producto | Línea base | Meta 2019 | Valor esperado 2016 | Valor logrado 2016 | Nivel de cumplimiento 2016 | |
|---|------------|-----------|---------------------|--------------------|----------------------------|--|
| Hectáreas con ordenamiento social y productivo territorial. | 95.000 | 295.000 | 138.000 | 0 | 0% | |
| Hectáreas sembradas para la producción agrícola. | 314.769 | 330.507 | 3.231 | 2.182 | 67,53% | |

92

Del total de áreas sembradas al cierre de la vigencia 2016, el 84% que corresponde a 269.091 fueron cosechadas, entre tanto el 16% restante son áreas nuevas y en periodos de crecimiento ya sea porque se incorporaron en la vigencia anterior o por reconversión tecnológica (renovaciones por siembra, siembra, rehabilitaciones y socas) que corresponden principalmente a sistemas productivos de tardío rendimiento. Se calcula que el costo de producción del aparato productivo se estima en 2 billones de pesos de los cuales el financiamiento formal de la banca cubre el 20% superior a la media nacional que se establece en un 12%, el 80% restante corresponde a recursos privados de fuentes propias y financiamiento no formal. El resultado del producto se vio influenciado por la recuperación de las áreas sembradas en cultivos transitorios especialmente en arroz riego, frijol tecnificado y maíz; de otro lado el grupo de cultivos permanentes y semipermanentes aportó al resultado de esta meta con rubros especialmente en frutales como aguacate, granadilla, lulo, maracuyá y mora que presentaron un incremento que coadyuvo en este avance.

| Metas de producto | Línea base | Meta 2019 | Valor esperado 2016 | Valor logrado 2016 | Nivel de cumplimiento 2016 | |
|--|------------|-----------|---------------------|--------------------|----------------------------|--|
| Hectáreas de café por soqueo, reposición o nuevas áreas, con enfoque sostenible, adicionales, renovadas. | 100.188 | 120.188 | 106.088 | 114.207 | 100% | |
| Ejemplares de especialidad cárnica menores de un año, apoyado con mejoramiento genético | 44.534 | 48.534 | 1.000 | 0 | 0% | |

“El Camino es la Educación”

Edificio Gobernación Calle 8 Cra 4 esquina; Neiva – Huila - Colombia; PBX: 8671300

www.huila.gov.co; twitter: @HuilaGob; Facebook: www.facebook.com/huilagob; YouTube: www.youtube.com/huilagob





GOBERNACION DEL HUILA

Departamento Administrativo de Planeación

| | | | | | | |
|---|---------|---------|--------|---------|--------|--|
| Inventario de ganado bovino apoyado técnicamente. | 415.246 | 425.246 | 3.000 | -21.000 | 100% | |
| Hectáreas de arreglos silvopastoriles y forrajes establecidos. | 5.510 | 6.010 | 100 | 0 | 0% | |
| Toneladas en la producción piscícola. | 38.500 | 38.500 | 38.500 | 38.500 | 100% | |
| Flujo de recursos (\$millones) para el financiamiento agropecuario (ICR, FAG Complementario y FONSA) apalancados. | 361.990 | 380.000 | 3.619 | 41.517 | 100% | |
| Instrumento Territorial para la participación en la reducción de los costos de producción en el desarrollo agropecuario, piscícola y agroindustrial | 0 | 1 | 1 | 0 | 0% | |
| Hectáreas con estudios de preinversión para sistemas de riego y drenaje. | 43.924 | 53.924 | 44.224 | 0 | 0% | |
| Hectáreas con infraestructura para irrigación. | 36.172 | 38.672 | 828 | 464 | 56,04% | |
| Hectáreas con infraestructura rehabilitada y/u optimizada. | 23.980 | 28.980 | 500 | 0 | 0% | |
| Hectáreas irrigadas con agua superficial almacenadas en estanques en tierra y/o de la oferta hídrica del subsuelo. | 422,5 | 922,5 | 502,6 | 0 | 0% | |

93

La estrategia de la gestión gubernamental ante el déficit de recursos de inversión territorial, corresponde a posibilitar el acceso y la captura de la oferta pública sectorial agropecuaria y de desarrollo rural desde el nivel central, en particular del Ministerio de Agricultura y Desarrollo Rural-MADR, a través de la formulación y gestión de proyectos de inversión que para corresponder al incremento de hectáreas sembradas en la producción agrícola, y esto a su vez, estimula el incremento en toneladas del volumen de la producción agropecuaria del departamento. En ese orden de ideas, el fortalecimiento a las unidades de gestión de los CPGAs, organizaciones públicas de municipios asociados, se hace imperante para el acceso y la captura de esfuerzos y recursos del nivel central que asegure el desarrollo de nuevas áreas de siembra.

Por tal motivo se realizó apoyo técnico para el proceso de caracterización de la producción del encadenamiento productivo cacao-chocolate, apoyo técnico para el encadenamiento productivo café, en el marco de la política pública cafetera del Departamento del Huila. También se facilitó apoyo técnico al proceso de renovación de cafetales envejecidos, y al encadenamiento productivo frutícola en el Departamento del Huila, para la producción competitiva y sostenible.

Se implementó estándares internacionales de producción para 57 productores de cacao de los municipios de Rivera, Campoalegre, Algeciras y Tello. Se presentaron 3 proyectos de alianzas productivas que benefician a 7 municipios del departamento del Huila, de los cuales se encuentra en segunda fase la del Municipio de Tesalia y las otras dos se encuentran en fase uno de

“El Camino es la Educación”

Edificio Gobernación Calle 8 Cra 4 esquina; Neiva – Huila - Colombia; PBX: 8671300

www.huila.gov.co; twitter: @HuilaGob; Facebook: www.facebook.com/huilagob; YouTube:www.youtube.com/huilagob





GOBERNACION DEL HUILA

Departamento Administrativo de Planeación

evaluación y corresponden a los municipios de Hobo, Algeciras, Campoalegre, Rivera, Baraya y Palermo. Finalmente se suministró soporte técnico operativo para el manejo de la información de ocurrencias agropecuarias en el observatorio de territorios rurales en el Departamento del Huila.

En cuanto al comportamiento del flujo de recursos para el financiamiento del sector agropecuario estuvo dinamizado por las colocaciones de crédito de la banca de segundo piso (FINAGRO), a través de sus intermediarios financieros, el total de proyectos que contaron con incentivos directos fue de 5.595 y el valor de los proyectos beneficiados con ICR ascendió a la suma de 92.713 millones de pesos; el valor de los ICRs pagados fue de 22.060 millones de pesos y las actividades productivas financiadas fueron café, cacao, retención de vientres bovinos, infraestructura productiva y maquinaria y equipos específicamente; las operaciones de crédito estuvieron dirigidas a pequeños y medianos productores, mujer rural, población víctima y desplazados. Los resultados de las metas se vieron condicionados al flujo de recursos destinados por la banca de segundo piso (FINAGRO) para el apalancamiento de proyectos susceptibles de estos beneficios, la bolsa de ICR para pequeños productores es la que se agota con menor rapidez por las exigencias en requisitos y los montos financiables, mientras que la de medianos productores por su alta demanda se agota en un lapso de 3 o 4 meses máximo.

La meta de producto inventario de ganado bovino apoyado técnicamente presenta un decrecimiento del inventario tomado como línea base por razones atribuidas al desplazamiento de bovinos a departamentos vecinos y muerte por escasez de alimento ocasionado por el fenómeno de El Niño acentuado entre los meses de enero y mayo de 2016. Sin embargo en cumplimiento de la resolución 14921 de octubre 24 de 2016, del ICA y con el fin de mantener la certificación de zona libre de fiebre aftosa con vacunación en el Departamento del Huila, según la OIE, se adelantó el programa de excelencia sanitaria con el segundo ciclo de vacunación con el fin mantener la certificación.

94

3.4.1.2.1.2. Asistencia social rural

Objetivo: Contribuir a reducir las brechas para el acceso de oportunidades para el desarrollo socioeconómico con principios de equidad, sostenibilidad territorial.

| Meta de Resultado | Línea Base | Meta 2019 |
|--|------------|-----------|
| Pequeños y medianos productores asistidos. | 35.124 | 40.124 |

| Metas de producto | Línea base | Meta 2019 | Valor esperado 2016 | Valor logrado 2016 | Nivel de cumplimiento 2016 |
|---|------------|-----------|---------------------|--------------------|----------------------------|
| Mujeres rurales emprendedoras apoyadas con proyectos productivos a través del Fondo de Mujer Rural. | 190 | 2.190 | 500 | 0 | 0% |



“El Camino es la Educación”

Edificio Gobernación Calle 8 Cra 4 esquina; Neiva – Huila - Colombia; PBX: 8671300

www.huila.gov.co; twitter: @HuilaGob; Facebook: www.facebook.com/huilagob; YouTube: www.youtube.com/huilagob





GOBERNACION DEL HUILA

Departamento Administrativo de Planeación

| Metas de producto | Línea base | Meta 2019 | Valor esperado 2016 | Valor logrado 2016 | Nivel de cumplimiento 2016 | |
|---|------------|-----------|---------------------|--------------------|----------------------------|--|
| Familias campesinas incorporadas a los Programas de asistencia social rural de la oferta social rural y de la cooperación implementados en el Departamento del Huila (seguridad alimentaria, subsidio para tierras, formalización de la propiedad, soporte para proyectos de desplazados y víctimas del conflicto, reactivación para acceso al crédito, restitución de tierras, resguardos indígenas, población afrocolombiana, vivienda rural, red unidos, mujer y joven rural). | 24.950 | 29.950 | 1.250 | 13.232 | 100% | |
| Pequeños y medianos productores con asistencia técnica directa rural integral. | 12.096 | 15.000 | 0 | 0 | 0% | |

Como resultado de la ejecución del proyecto de mitigación y compensación al fenómeno de El Niño 2015-2016, la acción del Departamento en conjunto con el Ministerio de Agricultura y Desarrollo Rural - MADR en respuesta a la situación referida, intervino en 13.232 familias campesinas pobres lo que corresponde a un acumulado total de 38.181 familias atendidas con programas de asistencia social rural, lo que equivale a expresar un incremento del orden del 264.6% respecto de la meta prevista para el cuatrienio. Por gestión de la Administración Departamental y en el marco de la oferta pública del Ministerio de Agricultura y Desarrollo Rural - MADR para la mitigación y compensación de los efectos del fenómeno de El Niño en la producción agropecuaria, efecto que tuvo como vigencia desde abril de 2015 a junio de 2016, se apalancaron recursos del orden \$6.030.15 millones para la distribución gratuita de 21.848 bultos de fertilizantes, 1334 toneladas de alimento para bovinos (mielharina) como suplemento alimenticio y la construcción de 375 reservorios en geomembrana para cosecha de agua, con una cobertura en los 37 municipios para 13.232 familias campesinas pobres.

Con fundamento en la Ley 607 de 2000, los entes territoriales municipales o asociaciones de estos tendrán que disponer de Registros Únicos de Asistencia Técnica - RUATs y Planes Generales de Asistencia Técnica - PGATs para la implementación del servicio de Asistencia Técnica Directa Rural. Así las cosas, la Administración Departamental contrato recursos por \$51.500 millón de pesos con el CPGA ASOMSURCA el fortalecimiento de los RUATs y la actualización del PGAT del occidente del departamento del Huila que integra los municipios de La Plata, La Argentina, Nataga, Tesalia y Paicol, para una cobertura del servicio potencial de 2.136 pequeños y medianos productores agropecuarios y pesqueros.

3.4.1.2.1.3. Riqueza minera sustentable y emprendimiento formal

Objetivo: Promover el equilibrio entre el crecimiento ordenado y la rentabilidad del negocio minero.



“El Camino es la Educación”

Edificio Gobernación Calle 8 Cra 4 esquina; Neiva – Huila - Colombia; PBX: 8671300

www.huila.gov.co; twitter: @HuilaGob; Facebook: www.facebook.com/huilagob; YouTube: www.youtube.com/huilagob





GOBERNACION DEL HUILA

Departamento Administrativo de Planeación

| Meta de Resultado | | | Línea Base | | Meta 2019 |
|--|------------|-----------|---------------------|--------------------|----------------------------|
| Toneladas de productos mineros | | | 702.068 | | 716.200 |
| Metas de Producto | Línea Base | Meta 2019 | Valor esperado 2016 | Valor logrado 2016 | Nivel de cumplimiento 2016 |
| Diagnóstico sectorial minero en el departamento. | 0 | 1 | 1 | 0 | 0% |
| Unidades de producción minera -UPM intervenidas para su formalización. | 0 | 10 | 1 | 1 | 100% |
| Eventos de promoción del negocio minero. | 0 | 4 | 1 | 0 | 0% |
| Unidades de producción minera con apoyo tecnológico. | 0 | 25 | 5 | 0 | 0% |
| Sistemas de procesamiento mineral apoyados tecnológicamente. | 0 | 4 | 1 | 0 | 0% |

96

En la fase inicial del proceso de formalización minera se caracterizaron 228 UPMs de las cuales en una segunda fase se adelantó la intervención en asistencia integral a 20 UPMs en los renglones de materiales calcáreos, arcilla y oro.

3.4.1.3. INFRAESTRUCTURA Y VIVIENDA RURAL

3.4.1.3.1. Programas

3.4.1.3.1.1. Agua potable y saneamiento básico rural constructor de bienestar y paz

Objetivo: Garantizar cobertura, calidad del agua y saneamiento básico a la población de la zona rural del Departamento, con inclusión social, enfoque diferencial y constructor de paz.

| Meta de Resultado | | | Línea Base | | Meta 2019 |
|---|------------|-----------|---------------------|--------------------|----------------------------|
| Cobertura en abastecimiento de agua en la zona rural | | | 66,84% | | 68% |
| Metas de Producto | Línea Base | Meta 2019 | Valor esperado 2016 | Valor logrado 2016 | Nivel de cumplimiento 2016 |
| Personas en la zona rural con servicio de abastecimiento de agua; a través de la optimización y/o ampliación del sistema. | 309.912 | 332.402 | 5.622 | 3.610 | 64,21% |

Los Municipios beneficiados con coberturas en agua en la zona rural tenemos a Colombia, mediante la construcción del acueducto rural en la vereda el Valle, en el Municipio de Ísnos con construcción del sistema de acueducto regional vereda Hornitos, Silvania, Capillas. En Pitalito con la adecuación y optimización del sistema de acueducto en la vereda el Tigre, corregimiento de Guacacayo.

“El Camino es la Educación”

Edificio Gobernación Calle 8 Cra 4 esquina; Neiva – Huila - Colombia; PBX: 8671300

www.huila.gov.co; twitter: @HuilaGob; Facebook: www.facebook.com/huilagob; YouTube: www.youtube.com/huilagob





GOBERNACION DEL HUILA

Departamento Administrativo de Planeación

| Meta de Resultado | Línea Base | Meta 2019 |
|---|------------|-----------|
| Cobertura del servicio de alcantarillado en la zona rural | 23,22% | 24,07% |

| Meta de Producto | Línea Base | Meta 2019 | Valor esperado 2016 | Valor logrado 2016 | Nivel de cumplimiento 2016 |
|---|------------|-----------|---------------------|--------------------|----------------------------|
| Personas con servicio de Alcantarillado, en la zona rural con la optimización y/o ampliación del sistema. | 107.649 | 117.649 | 2.500 | 1.000 | 40,00% |

Para la vigencia 2016, se inició la construcción del sistema de alcantarillado sanitario al Centro Poblado Cosanza del Municipio de Timaná. Proyecto en ejecución y que entra a beneficiar a 1.000 personas con servicio de alcantarillado en la zona rural.

| Meta de resultado | Línea Base | Meta 2019 |
|---|------------|-----------|
| % de tratamiento de aguas residuales en la zona rural | 23,22% | 24,07% |

| Meta de Producto | Línea Base | Meta 2019 | Valor esperado 2016 | Valor logrado 2016 | Nivel de cumplimiento 2016 |
|--|------------|-----------|---------------------|--------------------|----------------------------|
| Personas con tratamiento de aguas residuales en la zona rural, a través de sistemas nuevos de tratamiento de aguas residuales o sistemas optimizados; individuales o colectivos. | 107.649 | 117.649 | 2.500 | 0 | 0% |

Meta no cumplida, en etapa de formulación y viabilizarían de proyectos ante el Ministerio de Vivienda, Ciudad y Territorio.

| Meta de Resultado | Línea Base | Meta 2019 |
|--|------------|-----------|
| % de personas con acceso a agua potable en la zona rural del Departamento. | 17,66% | 17,66% |

| Metas de Producto | Línea Base | Meta 2019 | Valor esperado 2016 | Valor logrado 2016 | Nivel de cumplimiento 2016 |
|--|------------|-----------|---------------------|--------------------|----------------------------|
| Personas en la zona rural con tratamiento de agua potable, a través de sistemas nuevos y/o plantas de tratamiento optimizados; ya sean individuales y/o colectivos | 54.729 | 84.729 | 7.500 | 0 | 0% |
| Juntas organizadas que cuentan con Planta de Tratamiento de agua potable con asistencia técnica en competencias laborales dirigida a operadores de redes y operadores de plantas de tratamiento de agua potable. | 102 | 120 | 4 | 0 | 0% |



“El Camino es la Educación”

Edificio Gobernación Calle 8 Cra 4 esquina; Neiva – Huila – Colombia; PBX: 8671300
www.huila.gov.co; twitter: @HuilaGob; Facebook: www.facebook.com/huilagob; YouTube: www.youtube.com/huilagob





GOBERNACION DEL HUILA

Departamento Administrativo de Planeación

Meta no cumplida, en etapa de formulación y viabilizarían de proyectos ante el Ministerio de Vivienda, Ciudad y Territorio.

| Meta de resultado | Línea Base | Meta 2019 |
|--|------------|-----------|
| Comunidad rural con sistemas de Acueducto y Alcantarillado bien manejados administrativa y técnicamente. | 40% | 60% |

| Metas de producto | Línea base | Meta 2019 | Valor esperado 2016 | Valor logrado 2016 | Nivel de cumplimiento 2016 | |
|---|------------|-----------|---------------------|--------------------|----------------------------|---|
| Población de la comunidad rural asistida y sensibilizada en buenas prácticas ambientales. | 185.472 | 293.295 | 26.955 | 0 | 0% | ● |

Meta no cumplida, en etapa de estructuración y formulación de proyectos.

3.4.1.3.1.2. Vías rurales para la productividad y la Paz

Objetivo: Garantizar la conectividad entre los territorios y la nación fomentando el crecimiento sostenible, el desarrollo humano y la integración de nuestra región.

| Meta de Resultado | Línea Base | Meta 2019 |
|--|------------|-----------|
| % de la infraestructura vial de segundo orden en el Departamento del Huila atendida. | 35,54% | 78,34% |

| Metas de producto | Línea base | Meta 2019 | Valor esperado 2016 | Valor logrado 2016 | Nivel de cumplimiento 2016 | |
|--|------------|------------|---------------------|--------------------|----------------------------|---|
| Mejoramiento de Km de la red vial de segundo orden | 14.2 km | 89.2 km | 13.2 km | 2.66 km | 20,15% | ● |
| Rehabilitación de km de la red vial de segundo orden | 13.4 km | 43.4 km | 13 km | 1.17 km | 9% | ● |
| Mantenimiento periódico de Km de la red vial de segundo orden en afirmado. | 635.81 km | 800 km | 200 Km | 316.61 Km | 100% | ● |
| Mantenimiento rutinario anual de Km la red vial de segundo orden. | 1.335.7 km | 1.335.7 km | 1.335.7 km | 226,1 | 16,93% | ● |
| Señalización de unidades instaladas en la red vial de segundo orden. | 353 | 700 | 100 | 0 | 0% | ● |
| Demarcación de metros lineales de la red vial de segundo orden. | 137.600 ml | 166.400 ml | 13.000 ml | 0 | 0% | ● |



“El Camino es la Educación”

Edificio Gobernación Calle 8 Cra 4 esquina; Neiva – Huila - Colombia; PBX: 8671300

www.huila.gov.co; twitter: @HuilaGob; Facebook: www.facebook.com/huilagob; YouTube: www.youtube.com/huilagob





GOBERNACION DEL HUILA

Departamento Administrativo de Planeación

En la meta de producto de mejoramiento de Km de la red vial de segundo orden se intervino 2,66 Km, beneficiando los Municipios de Garzón, Pitalito, San Agustín Acevedo, Guadalupe e Isnos.

En desarrollo de los contratos 1188 y 1193 del 31 de diciembre de 2015 se recibieron 1.17 km de red vial rehabilitada. Se adiciono al contrato de obra No 1188 de 2015, Rehabilitación del Puente Santander la suma de \$279.964.283, igualmente para el contrato No 656 de 2016 la suma de \$19.726.248 Interventoría al contrato de obra antes mencionado. Se realizó el contrato N° 626/2016 para la interventoría del contrato de obra 1193/2016 con una inversión de \$1.046.000.000.

Respecto al Mantenimiento periódico de Km de la red vial de segundo orden en afirmado se logró un avance de 316,61 Km siendo beneficiados los 37 municipios del departamento.

Se contrataron 63 asociaciones de los diferentes municipios para realizar el mantenimiento rutinario a 1335.7 km de red de segundo orden, a cargo del Departamento.

En cuanto a mantenimiento rutinario se realizó 226, 1 Km a través de 40 contratos más, con las juntas de acción comunal de los 37 Municipios del Departamento para dar mantenimiento rutinario a 674.10 km de red vial con una inversión de \$502.659.729 pesos.

| Meta de Resultado | Línea Base | Meta 2019 |
|--|------------|-----------|
| % de la infraestructura vial de tercer orden mejorada mediante apoyo a los municipios del Huila. | 11,71% | 64,33% |

99

| Metas de producto | Línea base | Meta 2019 | Valor esperado 2016 | Valor logrado 2016 | Nivel de cumplimiento 2016 | |
|--|-------------|-----------|---------------------|--------------------|----------------------------|--|
| Km de la red vial de tercer orden mejorado en afirmado. | 1.414,19 km | 3.200 km | 446,5 km | 626,9 km | 100% | |
| Km de la red de tercer orden mejorado en afirmado que conduce a las comunidades indígenas. | ND | 100 km | 25 km | 11,1km | 44.40% | |
| Km de la red vial de tercer orden rehabilitada (placa huella) | 18,7 km | 75 km | 7.5 km | 6 km | 80% | |

Se ejecutaron 626,9 km de mantenimiento a la red vial de tercer orden de los Municipios, el cual fue realizado con la maquinaria del departamento. Se beneficiaron los 37 municipios del departamento en especial las veredas y sus comunidades

En la vigencia del 2016 se realizó el mantenimiento del tercer orden en la vía la estación el congreso la punta en longitud 11,1 km vía que conduce al resguardo indígena Nam misak de la etnia guambian.

En Km de la red de tercer orden rehabilitada y, mediante la ejecución de los contratos 1156 y 1176 de 2015 celebrado con los Municipios de San Agustín y Timana se recibieron 6 km de Placa Huella, mejorando calidad de vida en la zona rural de los Municipios y veredas aledañas. En la vigencia 2016 se realizaron los adicionales a los contratos 1156 de 2015 construcción de placa

“El Camino es la Educación”

Edificio Gobernación Calle 8 Cra 4 esquina; Neiva – Huila - Colombia; PBX: 8671300

www.huila.gov.co; twitter: @HuilaGob; Facebook: www.facebook.com/huilagob; YouTube:www.youtube.com/huilagob





GOBERNACION DEL HUILA

Departamento Administrativo de Planeación

huella sector matanzas, centro poblado los cauchos municipio de san Agustín por valor de \$ 851.941.024 y el adicional al contrato de interventoría 1186 de 2015 para el mismo objeto por valor \$ 56.484.973.

3.4.1.3.1.3. Energía rural para el bienestar

Objetivo: Apoyar mediante convenio a los 37 municipios del departamento, en la construcción y ampliación de coberturas en energía eléctrica en la zona rural.

| Meta de Resultado | Línea Base | Meta 2019 |
|--|------------|-----------|
| Ampliar mediante convenio el 0,88% la cobertura de servicio de energía eléctrica en el área rural de los 37 municipios del departamento. | 91% | 91,88% |

| Metas de producto | Línea base | Meta 2019 | Valor esperado 2016 | Valor logrado 2016 | Nivel de cumplimiento 2016 |
|---|------------|-----------|---------------------|--------------------|----------------------------|
| Conectar 2.000 viviendas con energía en la zona rural | 1.689 | 3.689 | 565 | 0 | 0% |

La meta no producto no presenta avance a la fecha, sin embargo, se realizó inversión en los contratos de apoyo a la supervisión de los contratos y convenios de la vigencia 2015.

3.4.1.3.1.4. Gas rural calidad de vida

Objetivo: Promover y apoyar la construcción y ampliación de coberturas en gas en el área rural del Departamento del Huila.

| Meta de Resultado | Línea Base | Meta 2019 |
|--|------------|-----------|
| % de Cobertura en gas en la zona rural del Departamento del Huila. | 23% | 40,7% |

| Metas de Producto | Línea Base | Meta 2019 | Valor esperado 2016 | Valor logrado 2016 | Nivel de cumplimiento 2016 |
|---|------------|-----------|---------------------|--------------------|----------------------------|
| Usuarios nuevos conectados al servicio de gas en la zona rural. | 6.645 | 25.645 | 4.800 | 2.210 | 46,04% |

Se beneficiaron los centros poblados y veredas de los municipios de Acevedo (224), Saladoblanco (65), Ísnos (19), Nátaga (104), Pitalito (288), Elías (79) Pital (28) Suaza (27) Garzón (45) y Tarqui (358).



“El Camino es la Educación”

Edificio Gobernación Calle 8 Cra 4 esquina; Neiva – Huila - Colombia; PBX: 8671300

www.huila.gov.co; twitter: @HuilaGob; Facebook: www.facebook.com/huilagob; YouTube: www.youtube.com/huilagob





GOBERNACION DEL HUILA

Departamento Administrativo de Planeación

3.4.1.4. AGROINDUSTRIA

3.4.1.4.1. Programas

3.4.1.4.1.1. Transformación productiva y competitiva

Objetivo: Fortalecer y consolidar los procesos de transformación primario para la generación de valor agregado a través de agroindustria de base tecnológica.

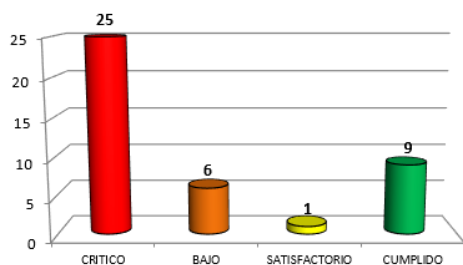
| Meta de Resultado | Línea Base | Meta 2019 |
|--|------------|-----------|
| Grado de transformación de la producción agropecuaria. | 57.08% | 60.08% |

| Metas de Producto | Línea Base | Meta 2019 | Valor esperado 2016 | Valor logrado 2016 | Nivel de cumplimiento 2016 |
|--|------------|-----------|---------------------|--------------------|----------------------------|
| Centrales para el proceso de beneficio del grano de café. | 0 | 4 | 1 | 0 | 0% |
| Renglones productivos (Frutas, Caña, Café, Piscicultura, Cereales, Ganadería, Cereales, Leguminosas, Oleaginosas y Cacao) con desarrollo tecnológico e innovación para la transformación de materia prima para la agroindustria intervenidos | 1 | 9 | 1 | 0 | 0% |

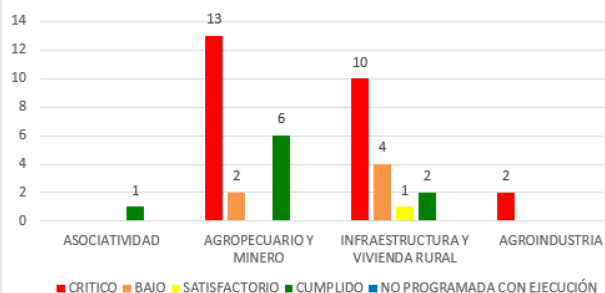
No presenta avance la meta por cuanto se prestó apoyo técnico y ambiental.

En cumplimiento de las metas de producto del escenario rural y productivo del Plan de Desarrollo Departamental “El Camino es la Educación”, 9 metas lograron cumplir lo programado, una meta con cumplimiento satisfactorio, 6 en cumplimiento bajo y 25 con un nivel crítico de cumplimiento.

ESCENARIO RURAL Y PRODUCTIVO



SECTORES ADMINISTRATIVOS NIVEL DE CUMPLIMIENTO



El escenario rural y productivo ejecuto recurso por valor de \$ 173.913 millones correspondiente a un 39,44% del valor programado para el cuatrienio 2016-2019, adicionalmente se logró cofinanciar recursos por un monto de \$ 25.244 millones de los cuales \$ 25.225 millones son de



“El Camino es la Educación”

Edificio Gobernación Calle 8 Cra 4 esquina; Neiva – Huila - Colombia; PBX: 8671300

www.huila.gov.co; twitter: @HuilaGob; Facebook: www.facebook.com/huilagob; YouTube: www.youtube.com/huilagob

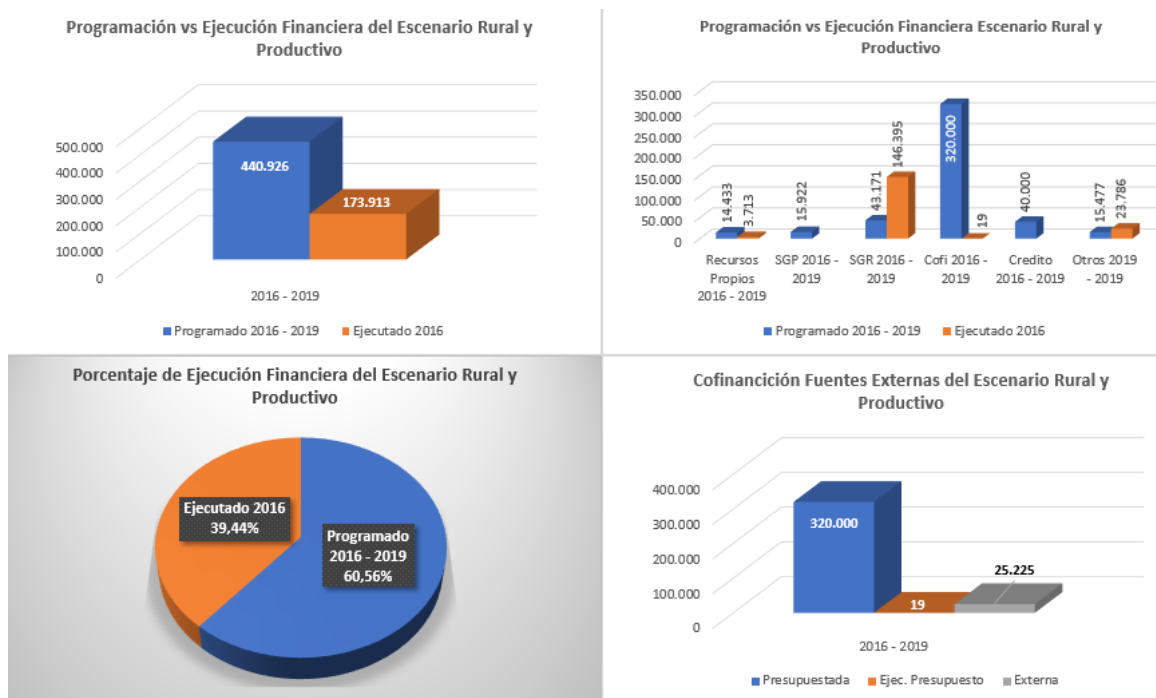




GOBERNACION DEL HUILA

Departamento Administrativo de Planeación

cofinanciación externa la cual no hizo parte del presupuesto, con lo cual se incrementaría la ejecución financiera del escenario a un 45,16%.



102

3.5. GOBERNANZA

3.5.1. Sectores Administrativos

3.5.1.1. BUEN GOBIERNO

3.5.1.1.1. Programas

3.5.1.1.1.1. Planificación departamental para la transformación humana

Objetivo: Mejorar la gestión pública departamental utilizando eficientemente los instrumentos de planificación de manera multisectorial y coordinada, orientando y evaluando las políticas públicas, el manejo y asignación de la inversión pública y la concreción de las mismas en planes, programas y proyectos del Gobierno.

| Meta de Resultado | Línea Base | Meta 2019 |
|--|------------|-----------|
| Construcción participativa, seguimiento, evaluación y rendición de cuentas del plan de desarrollo del cuatrienio 2016-2019 | 0 | 100% |



“El Camino es la Educación”

Edificio Gobernación Calle 8 Cra 4 esquina; Neiva – Huila – Colombia; PBX: 8671300
www.huila.gov.co; twitter: @HuilaGob; Facebook: www.facebook.com/huilagob; YouTube: www.youtube.com/huilagob





GOBERNACION DEL HUILA

Departamento Administrativo de Planeación

| Metas de producto | Línea base | Meta 2019 | Valor esperado 2016 | Valor logrado 2016 | Nivel de cumplimiento 2016 | |
|---|------------|-----------|---------------------|--------------------|----------------------------|--|
| Estructurar, elaborar, formular, aprobar, adoptar Plan de Desarrollo 2016-2019. | 1 | 1 | 1 | 1 | 100% | |
| Evaluación y Seguimiento al Plan de Desarrollo 2016-2019 | 0 | 16 | 2 | 2 | 100% | |
| Rendición de Cuentas a la ciudadanía | 0 | 5 | 1 | 1 | 100% | |
| Herramienta de Seguimiento al Plan de Desarrollo Departamental | 0 | 1 | 1 | 1 | 100% | |
| Informe de Rendición de Cuentas | 0 | 5 | 1 | 1 | 100% | |
| Reuniones y eventos de apoyo al Consejo Departamental de Planeación | 0 | 96 | 24 | 27 | 100% | |
| Sesiones del Consejo Departamental de Política Social | 0 | 16 | 4 | 4 | 100% | |

103

El nivel de cumplimiento del 100% en cuanto a instrumentos de planificación y su articulación con los diversos programas y proyectos del Plan de Desarrollo 2016-2019 "El camino es la Educación", permitió que fuera seleccionado como uno de los tres mejores planes de desarrollo departamental intermedio de Colombia.

Informe "100 días Inatajables", informe de evaluación de proyectos con corte a octubre 30 de 2016, informe de socialización y avance al Plan de Desarrollo 2016-2019 en 7 Municipios a través de 6 consejos de interacción y participación ciudadana, con la participación de 500 personas en promedio, realizados de cara a la ciudadanía ponen de manifiesto la manera transparente y responsable como el gobierno departamental ha desarrollado la inversión pública y su gestión social.

Se realizó un evento de rendición de cuentas el día 15 de diciembre de 2016 y presentación del Informe de Rendición de Cuentas, siendo este espacio de interlocución valioso entre los servidores públicos y la ciudadanía, garantizando de esta manera el ejercicio del control social a la administración e incrementando la efectividad y legitimidad del gobierno departamental.

Información sobre la gestión del Gobierno Departamental en forma real y oportuna, se implementó y puesta en funcionamiento la herramienta "Tablero Balanceado de Gestión", utilizada por las diferentes dependencias y programas para el reporte de la información de ejecución y avance de las metas de producto y meta de resultado del Plan de Desarrollo Departamental 2016-2019 "El Camino es la Educación".

El Consejo Departamental de Planeación, realizó seguimiento y evaluación al Plan de Desarrollo vigencia 2015 y primer semestre del plan de desarrollo actual, desde la población civil organizada. Se realizaron foros regionales en los municipios de Palermo (zona norte), La Plata (Zona Occidente) y Pitalito (Zona Sur), con el objetivo socializar el plan de Desarrollo y capacitar a los consejos Territoriales de planeación en seguimiento a planes y planeación participación, con la

"El Camino es la Educación"

Edificio Gobernación Calle 8 Cra 4 esquina; Neiva – Huila - Colombia; PBX: 8671300

www.huila.gov.co; twitter: @HuilaGob; Facebook: www.facebook.com/huilagob; YouTube: www.youtube.com/huilagob





GOBERNACION DEL HUILA

Departamento Administrativo de Planeación

participación, de 43 hombres y 23 mujeres. Municipios participantes Elías, San Agustín, Timaná, Oporapa, Agrado, la Argentina, la Plata, Tesalia, Paicol, Nátaga, Palermo y Santa María. Igualmente, se contó con la representación de dos consejeros en el Sistema Nacional de Planeación (SNP), en temas de orden nacional; se apoyó a 10 consejeros para participar en el XX congreso del SNP "El Congreso de las Regiones", y al Consejo Departamental en el Encuentro Regional de Consejeros Territoriales de Planeación realizada en la ciudad de Florencia. Se hicieron 15 reuniones de plenaria y 12 de Junta Directiva realizada en el Municipio de Neiva.

El Consejo Departamental de Política Social realizó 4 sesiones establecidas en el Decreto 0898/14. Durante la primera sesión del consejo se contó la participación de los 37 alcaldes del departamento, donde la procuradora judicial y de familia presentó los lineamientos para la elaboración del Diagnóstico para la situación de niñez, adolescencia y la juventud en el Plan de Desarrollo 2016-2019. Se socializaron: El Plan departamental de desarrollo "El Camino es la Educación", la situación actual de los adolescentes que se encuentran en el sistema de responsabilidad y la Inclusión de políticas públicas en los planes de desarrollo municipal. Una vez analizada las temáticas en cada una de las sesiones se establecen compromisos de seguimiento.

3.5.1.1.1.2. Entes territoriales fortalecidos en su gestión

104

Promueve y desarrolla capacidades e instrumentos de la gestión territorial, fortaleciendo la capacidad de gestión, de planificación concertada, la corresponsabilidad, la capacidad administrativa, transparencia, ejecución y la infraestructura física para la gestión pública

Objetivo: Asistir, acompañar y orientar técnicamente a los municipios del Huila en el cumplimiento de las competencias constitucionales y legales, para el incremento de la efectividad de los municipios, necesarios para la construcción de la paz

| Meta de Resultado | Línea Base | | Meta 2019 | |
|--|------------|--|-----------|--|
| % de municipios asistidos y orientados técnicamente. | 100% | | 100% | |

| Metas de Producto | Línea Base | Meta 2019 | Valor esperado 2016 | Valor logrado 2016 | Nivel de cumplimiento 2016 | |
|---|------------|-----------|---------------------|--------------------|----------------------------|---|
| Municipios con índice de Desempeño Integral por encima del promedio nacional. | 37 | 37 | 37 | 32 | 86,49% | ● |
| Capacitaciones orientadas al fortalecimiento institucional de los municipios | 19 | 80 | 15 | 16 | 100% | ● |
| Municipios asistidos técnicamente en procesos de planificación, finanzas y gestión territorial de los municipios. | 37 | 37 | 37 | 37 | 100% | ● |



"El Camino es la Educación"

Edificio Gobernación Calle 8 Cra 4 esquina; Neiva – Huila - Colombia; PBX: 8671300

www.huila.gov.co; twitter: @HuilaGob; Facebook: www.facebook.com/huilagob; YouTube: www.youtube.com/huilagob





GOBERNACION DEL HUILA

Departamento Administrativo de Planeación

| Metas de Producto | Línea Base | Meta 2019 | Valor esperado 2016 | Valor logrado 2016 | Nivel de cumplimiento 2016 | |
|---|------------|-----------|---------------------|--------------------|----------------------------|--|
| Municipios que cuentan con Resguardos y Comunidades Indígenas asistidos en el manejo de los recursos del SGP. | 12 | 12 | 0 | 6 | 50% | |
| Municipios asistidos para la actualización en la estratificación socioeconómica. | 37 | 37 | 0 | 37 | 100% | |
| Municipios del Huila asistidos en la administración de la Base de Datos del SISBEN. | 37 | 37 | 37 | 37 | 100% | |
| Municipios del Huila asistidos en el manejo de la metodología y formulación de proyectos y el SSEPI | 37 | 37 | 37 | 37 | 100% | |

La asistencia y acompañamiento dedicado a los 37 municipios del departamento permitió obtener importantes avances en el fortalecimiento institucional, en actualización de la estratificación socioeconómica, en procesos de planificación, finanzas y gestión territorial de los municipios. Así mismo se capacito a los funcionarios del banco de Proyectos en los 37 municipios sobre metodología MGA y SSEPI, y se apoyó a los municipios de San Agustín, La Argentina, La Plata, Pitalito, Santa María y Neiva sobre presentación de proyectos por SGP.

De los 37 municipios, 32 con Índice de Desempeño Integral por encima del promedio nacional. Se ocupó el primer puesto a nivel nacional, en el agregado departamental por municipios del Desempeño Integral. Concurrencia que genero cumplimiento en las metas de producto y una óptima corresponsabilidad en los entes territoriales orientado al fortalecimiento y gestión pública durante la vigencia fiscal 2016.

Para el fortalecimiento institucional se han realizado 16 capacitaciones en diferentes temas, orientadas al fortalecimiento institucional de los municipios, con la participación de 590 funcionarios de los 37 municipios.

37 Municipios asistidos técnicamente en procesos de planificación, finanzas y gestión territorial de los municipios.

6 Municipios asistidos y asesorados técnicamente en un 25%, sobre presentación de proyectos por SGP, que cuentan con Población Indígena YAMAKUNAS (San Agustín y Pitalito), Los NASAS (La Argentina, San Agustín y la Plata), Consejo Mayor (Neiva y Santa María).

37 Alcaldías asistidas en la actualización de la base de datos de la estratificación socio económica.

37 Municipios del Huila asistidos y orientados técnicamente en la administración de la Base de Datos del SISBEN.

100% de los funcionarios capacitados del Banco de Proyectos en los 37 municipios sobre metodología MGA y SSEPI, encontrándose 258 proyectos radicados.



“El Camino es la Educación”

Edificio Gobernación Calle 8 Cra 4 esquina; Neiva – Huila - Colombia; PBX: 8671300

www.huila.gov.co; twitter: @HuilaGob; Facebook: www.facebook.com/huilagob; YouTube:www.youtube.com/huilagob





GOBERNACION DEL HUILA

Departamento Administrativo de Planeación

3.5.1.1.1.3. Servidores Públicos competentes para entregar servicios con calidad

Objetivo: La Gobernación del Huila, posicionada entre las mejores del país, por entregar servicios de calidad a sus clientes.

| Meta de Resultado | Línea Base | Meta 2019 |
|--|------------|-----------|
| % de mejoramiento del Sistema de Gestión Integrado de la Administración Central Departamental. | 63% | 80% |

| Metas de producto | Línea base | Meta 2019 | Valor esperado 2016 | Valor logrado 2016 | Nivel de cumplimiento 2016 | |
|--|------------|-----------|---------------------|--------------------|----------------------------|---|
| Número de reincidencias y hallazgos de los Entes de Control y de Calidad en la Administración Central Departamental. | 20 | 10 | 3 | 3 | 100% | ● |
| Sostener Certificados de calidad y de procesos del Sistema de Gestión Integrado. | 7 | 7 | 7 | 7 | 100% | ● |
| % de la Evaluación MECI | 78% | 83% | 80% | 70% | 87,50% | ● |
| Evaluación índice de gobierno abierto - IGA - del Departamento. entre las mejores del País | 74% | 88% | 77% | 75,8% | 98,44% | ● |
| Garantizar la implementación del Plan Anticorrupción involucrando procesos de interventoría y visibilidad en etapas contractuales y precontractuales | 0 | 1 | 1 | 1 | 100% | ● |

| Metas de producto | Línea base | Meta 2019 | Valor esperado 2016 | Valor logrado 2016 | Nivel de cumplimiento 2016 | |
|---|------------|-----------|---------------------|--------------------|----------------------------|---|
| Promover el fortalecimiento de las unidades de Control Interno que involucra mejoramiento de recepción y trámites de PQR, rendición de cuentas y alertas tempranas frente a hechos de corrupción. | 0 | 1 | 1 | 1 | 100% | ● |
| Publicación permanente de ofertas, trámites, proyectos, programas y demás acciones que realice la administración para la transparencia activa y atención al ciudadano a través de masivos | 1 | 1 | 1 | 1 | 100% | ● |
| Reclasificar, depurar y organizar el Fondo acumulado del archivo de la Administración Central Departamental. | 40% | 100% | 10% | 3.7% | 37% | ● |

106



“El Camino es la Educación”

Edificio Gobernación Calle 8 Cra 4 esquina; Neiva – Huila - Colombia; PBX: 8671300

www.huila.gov.co; twitter: @HuilaGob; Facebook: www.facebook.com/huilagob; YouTube: www.youtube.com/huilagob





GOBERNACION DEL HUILA

Departamento Administrativo de Planeación

| Metas de producto | Línea base | Meta 2019 | Valor esperado 2016 | Valor logrado 2016 | Nivel de cumplimiento 2016 | |
|--|------------|-----------|---------------------|--------------------|----------------------------|--|
| Imágenes de contratos y actos administrativos de la Administración Central Departamental digitalizadas y puestas en la web. | 4.961.514 | 6.161.514 | 150.000 | 332.395 | 100% | |
| Municipios asesorados en procesos archivísticos. | 12 | 37 | 37 | 37 | 100% | |
| Documentos de gestión documental de la Administración Central Departamental elaborados y/o aprobados. | 0 | 3 | 1 | 0 | 0% | |
| Plan anual de Capacitación, Bienestar Social e Incentivos formulado, aprobado e implementado. | 0 | 4 | 1 | 1 | 100% | |
| % de implementación del sistema de seguridad y salud en el trabajo. | 40% | 90% | 90% | 35% | 38,89% | |
| Sedes administrativas (edificio central, casa fiscal, secretaría de cultura, secretaría de salud y conservatorio) remodeladas y dotadas. | 0 | 5 | 1 | 1 | 100% | |
| Bienes inmuebles (Centro de Convenciones, Teatro Pigoanza y Recinto Ferial) modernizados y dotados | 0 | 3 | 1 | 0 | 0% | |
| Infraestructura tecnológica de la Administración Central soportada y actualizada. | 80% | 100% | 80% | 80% | 100% | |
| Servicios tecnológicos en la Administración Central soportados y actualizados. | 5 | 5 | 5 | 5 | 100% | |
| Sistemas de Información de la Administración Central soportado y actualizado. | 4 | 4 | 4 | 4 | 100% | |
| % de capacidad de procesamiento y almacenamiento del Centro de datos de la Administración Central. | 45% | 100% | 45% | 45% | 100% | |
| Funcionarios de la Administración Central capacitados en servicios tecnológicos y sistemas de información. | 243 | 243 | 243 | 243 | 100% | |

107

Número de Reincidencia y hallazgos de los Entes de Control y de Calidad en la Administración Central Departamental, meta cumplida, con una reducción a 17 hallazgos reincidentes, con el 65,1% de mejoramiento del Sistema de Gestión Integrado de la Administración Central Departamental, ya que de 20 metas de producto programadas para el 2016 hay un cumplimiento



“El Camino es la Educación”

Edificio Gobernación Calle 8 Cra 4 esquina; Neiva – Huila - Colombia; PBX: 8671300

www.huila.gov.co; twitter: @HuilaGob; Facebook: www.facebook.com/huilagob; YouTube: www.youtube.com/huilagob





GOBERNACION DEL HUILA

Departamento Administrativo de Planeación

del 71%, así: 15 con ejecución del 100% o superando la meta (2,1% del 3%), 3 están en ejecución (organización de archivo, capacitación y sst) y 2 sin avance (bienes inmuebles y documentos de gestión documental). Teniendo en cuenta que el incremento que se espera en el cuatrienio es del 17%, distribuido, así: 3% al 2016; 5% al 2017; 5% al 2018 y 4% al 2019. Se ha logrado la mejora en la redacción de los informes de supervisión de contratos, Cartera por vehículos depurada y Mejora en la publicación de contratos para la vigencia 2016.

La Gobernación del Huila en septiembre de 2016, renovó los 3 Certificados de Calidad y 4 de Procesos otorgados por El ICONTEC, por el incremento de mejoras en su sistema de Gestión y en los procesos, logrando el 100% de la meta establecida.

70% de evaluación MECI sobre la meta del 80%. Meta no alcanzada debido a que esta calificación corresponde a la evaluación que realiza DAPF sobre la implementación del MECI2014 de la vigencia 2015 reportada en el 2016, en la cual evalúa a todas las entidades en el departamento y saca el Rankin a nivel nacional. Es importante advertir que el DAPF también genera una calificación y la reportan a nivel territorial, siendo la Gobernación del Huila la que obtiene la mayor calificación de un 96% de cumplimiento en la implementación, es decir, que son otras entidades y municipios del departamento del Huila los que conlleva a que baje la calificación en el Rankin nacional respecto a la implementación del MECI. Por lo cual debe tomarse estrategias y medidas para ayudar a los entes municipales y otras entidades del departamento, para lograr la meta esperada.

108

La Calificación del IGA para el periodo 2015 - 2016 fue de 75,8, ubicando al Huila en el Rankin Nacional en la posición 10, es decir, mejoró en 4 posiciones respecto al periodo anterior (2014-2015), al pasar de la posición 14 a 10, por lo cual la meta se viene cumpliendo teniendo en cuenta que el objetivo es "posicionar a la Gobernación del Huila, entre las mejores del País".

La Gobernación del Huila, viene garantizando la implementación del Plan anticorrupción y de Atención al Ciudadano – PAAC, en acompañamiento de la Secretaría de Transparencia de La Presidencia de la República fortaleciendo los componentes de rendición de cuentas, riesgos de corrupción, mecanismos para mejorar la atención al ciudadano, mecanismos para transparencia y acceso a la información, entre otros.

Se promovió el fortalecimiento de las unidades de Control Interno que involucra mejoramiento de recepción y trámites de PQR, rendición de cuentas y alertas tempranas frente a hechos de corrupción, mediante la adopción de mecanismos y herramientas metodológicas que facilitan el seguimiento, la medición con acciones de mejora, entre ellas, se incluyeron 2 tipos de requerimientos (denuncias y solicitudes de información) en el Sistema de Comunicaciones Oficiales del Departamento.

Para mejorar el acceso de los ciudadanos a la información pública a través de mecanismos de transparencia activa y gobierno abierto y comunicación en medios masivos de la gestión departamental, se realizaron las diferentes publicaciones y consolidación de los instrumentos de publicación de información de la entidad, se publicaron oportunamente la información en la sección



“El Camino es la Educación”

Edificio Gobernación Calle 8 Cra 4 esquina; Neiva – Huila - Colombia; PBX: 8671300

www.huila.gov.co; twitter: @HuilaGob; Facebook: www.facebook.com/huilagob; YouTube:www.youtube.com/huilagob





GOBERNACION DEL HUILA

Departamento Administrativo de Planeación

Transparencia y Acceso a la Información en cumplimiento de la Ley 1712 y se realizaron Publicaciones en diferentes medios masivos de proyectos programas y gestión de la administración departamental.

Este avance del 3.7% corresponde a la labor realizada directamente en el archivo para Clasificación de series Documentales, organización y limpieza de las áreas y depósitos destinados para la conservación y preservación de los expedientes de la entidad- Archivo Central.

Se realizó la digitalización de 332.395 imágenes de 4820 historias laborales de exfuncionarios de la administración central departamental, financiada con recursos de la Secretaría de Hacienda departamental y se encuentra en proceso la divulgación en la página web de la Gobernación del Huila.

Se asesoraron a los 37 municipios del Departamento del Huila mediante capacitaciones sobre temas de cultura archivística: Tablas de retención documental TRD, formatos de índice de gobierno abierto IGA, administración y gestión documenta y se realizó jornada de capacitación sobre transparencia en los archivos en coordinación con la Gobernación del Huila, Cámara de Comercio de Neiva y Archivo General de la Nación.

109

Plan anual de Capacitación, Bienestar Social e Incentivos formulado, aprobado e implementado. Aclarando que, a 31 de diciembre de 2016, del 100% de las actividades programadas, hay 2 con compromiso presupuestal pendientes de ser ejecutadas en la vigencia 2017.

En la implementación del Sistema de Seguridad y Salud en el Trabajo se ha realizado el 35%, meta en ejecución, dado que está pendiente de implementar el 55% de las actividades en materia de SST para el 2016.

Se han intervenido 2 Sedes administrativas: la Casa Fiscal del Huila, la Oficina Jurídica Edificio Central e Instalación de Breaker en subestación Eléctrica. La Casa Fiscal se encuentra en un 95% remodelada y los recursos para garantizar la totalidad de la inversión ya fueron asignados. Meta cumplida.

Bienes inmuebles (Centro de Convenciones, Teatro Pigoanza y Recinto Ferial) modernizados y dotados, en la vigencia 2016 no se ha logrado intervenir ninguno de estos bienes inmuebles. Meta sin ejecutar.

La Infraestructura tecnológica de la Administración Central se encuentra soportada y actualizada en un 80%, realizando mantenimiento preventivo y correctivo de equipos en la Administración Central, mediante contratos No. 1083 - realizar mantenimiento preventivo, correctivo y dar soporte técnico a todos los computadores, impresoras, periféricos informáticos y ups de la gobernación del Huila, incluyendo el suministro de repuestos que se requieran y No. 629 - prestar el servicio para el soporte, administración y seguridad informática de la plataforma del centro de datos y red de datos de la administración central.



“El Camino es la Educación”

Edificio Gobernación Calle 8 Cra 4 esquina; Neiva – Huila - Colombia; PBX: 8671300

www.huila.gov.co; twitter: @HuilaGob; Facebook: www.facebook.com/huilagob; YouTube: www.youtube.com/huilagob





GOBERNACION DEL HUILA

Departamento Administrativo de Planeación

Administración Central contó con 5 servicios tecnológicos soportados y actualizados, realizando la actualización y soporte para el funcionamiento y uso de los servicios tecnológicos como correo, extranet, teléfonos, licenciamiento, página web y mensajería instantánea, mediante contratos No.629 - prestar el servicio para el soporte, administración y seguridad informática de la plataforma del centro de datos y red de datos de la administración central y No. 571 prestar servicios de soporte técnico a la Extranet Corporativa - plataforma de aplicaciones Dasha y sistema de comunicaciones oficiales de la Gobernación del Huila.

La Administración Central contó con 4 Sistemas de Información soportados y actualizados, manteniendo los sistemas de información de la administración central en funcionamiento, soportados y actualizados, mediante la realización de contratos No. 571 prestar servicios de soporte técnico a la Extranet Corporativa - plataforma de aplicaciones Dasha y sistema de comunicaciones oficiales de la Gobernación del Huila y No. 572 prestar el servicio de aplicación de mejoras a los módulos existentes, soporte semipresencial y mantenimiento al sistema de información financiero y administrativo SIFA de la Gobernación del Huila.

Se garantizó la administración eficiente del centro de datos de la Gobernación, con el 45% de capacidad de procesamiento y almacenamiento del Centro de datos de la Administración Central.

110

La Administración Central capacitó a 243 funcionarios en servicios tecnológicos y sistemas de información, teniendo actualizados y capacitados en el uso de herramientas tecnológicas y sistemas de información.

3.5.1.2. ADMINISTRACIÓN Y FINANZAS

3.5.1.2.1. Programas

3.5.1.2.1.1. Finanzas sostenibles, base de desarrollo

Objetivos: Garantizar la sostenibilidad financiera del Departamento, con un nivel de desempeño en el rango – sostenible.

| Meta de Resultado | Línea Base | Meta 2019 |
|---|------------|-----------|
| Puesto del Ranking de desempeño fiscal Nacional | 6 | 5 |

| Metas de producto | Línea base | Meta 2019 | Valor esperado 2016 | Valor logrado 2016 | Nivel de cumplimiento 2016 |
|---|------------|-----------|---------------------|--------------------|----------------------------|
| Porcentaje de ingresos corrientes que corresponden a recursos propios | 96,5% | 97,0% | 96,5% | 95,9% | 99,38% |



“El Camino es la Educación”

Edificio Gobernación Calle 8 Cra 4 esquina; Neiva – Huila - Colombia; PBX: 8671300

www.huila.gov.co; twitter: @HuilaGob; Facebook: www.facebook.com/huilagob; YouTube:www.youtube.com/huilagob





GOBERNACION DEL HUILA

Departamento Administrativo de Planeación

| Metas de producto | Línea base | Meta 2019 | Valor esperado 2016 | Valor logrado 2016 | Nivel de cumplimiento 2016 | |
|--|-----------------------|---------------------|---------------------|--------------------|----------------------------|--|
| | Solvencia: 7.25% | Solvencia: 40% | 7,25% | 4,3% | 100% | |
| Indicador de endeudamiento "solventia y sostenibilidad", dentro de los límites de viabilidad fiscal. | Sostenibilidad: 40.5% | Sostenibilidad: 80% | 40,5% | 23,8% | 100% | |
| Magnitud de la inversión pública/Gasto total | 88,91% | 89,0% | 88,91% | 84,02% | 94,50% | |
| Transferencias Nacionales + SGR /Ingresos Totales | 68,42% | 65,0% | 68,42% | 80,8% | 18.09% | |
| Gastos de funcionamiento/Ingresos corrientes de libre destino <60% | 56,24% | 60,0% | 56,24% | 48,5% | 100% | |

La generación de recursos propios (tributarios) del departamento tiene un peso de 95,9% dentro de los ingresos corrientes. El departamento ha hecho un esfuerzo importante en la generación de rentas tributarias propias. Los mayores aportes al crecimiento de los ingresos propios durante la vigencia 2016, tuvieron su origen en el esfuerzo fiscal adelantado por el departamento, a través del programa anticontrabando, recuperación de cartera de vehículos, gestión persuasiva para el cobro de los impuestos, entre otros. En la medida de la disminución de las transferencias por el Sistema General de Regalías, la Entidad incrementó sus acciones al fortalecimiento de sus ingresos autónomos.

111

El límite legal del indicador es del 80%, se programó una meta del 40,5% para la vigencia 2016, obteniéndose un resultado del 23,8%, en razón a que se esperaba desembolsar recursos del crédito por \$30.000 Millones, los cuales no se efectuaron en la vigencia 2016, por lo tanto, no impactaron el indicador de sostenibilidad al no aumentarse el saldo del endeudamiento esperado. El resultado del indicador, se encuentra dentro de los límites legales, permitiendo al departamento el cumplimiento de las metas propuestas en el plan de desarrollo.

El Departamento del Huila, al cierre de 2016, presentó un grado alto de inversión pública, respecto del gasto total, incluidos los recursos de regalías petrolíferas. Se alcanzó el 84.02% de Inversión Pública en el total de gastos. Se espera con los procesos contractuales en curso, lograr el nivel de inversión propuesto en el plan de desarrollo.

Al cierre de 2016, la dependencia de las transferencias Nacionales, incluyendo las regalías petrolíferas, es del 80%.8%, para el financiamiento del gasto total.

Al cierre de 2016, el departamento registró un indicador de ley 617 de 2000, de 48,5%, que le permitirá modificar la categoría. Lo anterior, significa el esfuerzo fiscal efectuado por el departamento para incrementar sus ingresos propios y racionalizar el gasto de funcionamiento. El departamento evaluará éste resultado, para determinar su categorización y la sostenibilidad de la misma en el mediano plazo.



"El Camino es la Educación"

Edificio Gobernación Calle 8 Cra 4 esquina; Neiva – Huila - Colombia; PBX: 8671300

www.huila.gov.co; twitter: @HuilaGob; Facebook: www.facebook.com/huilagob; YouTube: www.youtube.com/huilagob





GOBERNACION DEL HUILA

Departamento Administrativo de Planeación

3.5.1.3. TRANSPARENCIA Y PARTICIPACION CIUDADANA

3.5.1.3.1. Programas

3.5.1.3.1.1. Caminando por un Huila seguro y en paz

Objetivo: Fortalecer las capacidades institucionales y de gestión del departamento del Huila para la seguridad, convivencia ciudadana y orden público.

| Meta de resultado | Línea base | Meta 2019 |
|---|------------|-----------|
| Disminuir los índices de los delitos de mayor impacto que afecta la seguridad y convivencia en el departamento del Huila con respecto a la tasa regional. | 58,2% | 52,4% |

| Metas de producto | Línea Base | Meta 2019 | Valor esperado 2016 | Valor logrado 2016 | Nivel de cumplimiento 2016 |
|---|------------|-----------|---------------------|--------------------|----------------------------|
| Plan integral de seguridad y convivencia ciudadano actualizado, aprobado e implementado | 1 | 1 | 1 | 1 | 100% |
| Mantener la operatividad anual del consejo de seguridad y comité de orden público. | 15 | 15 | 15 | 15 | 100% |

112

El Plan integral de seguridad y convivencia ciudadana vigencia 2016-2019, fue aprobado en comité de orden público, mediante acta No. 03 del 01 de agosto de 2016. Se mantiene la coordinación con la fuerza pública y organismos de seguridad en aras de la preservación del orden público y seguridad ciudadana apoyando con recursos del fondo para cubrir las necesidades de seguridad y convivencia ciudadana; pese a ello no se ha logrado disminuir el índice de los delitos de mayor impacto en el Departamento del Huila.

Consejo de seguridad y comité de orden público operando, para aunar esfuerzos con la fuerza pública y organismos de seguridad en aras de la preservación del orden público y la seguridad ciudadana, donde los de los asuntos tratados se evidencian en los registros de actas.

| Metas de producto | Línea Base | Meta 2019 | Valor esperado 2016 | Valor logrado 2016 | Nivel de cumplimiento 2016 |
|--|------------|-----------|---------------------|--------------------|----------------------------|
| Programas, planes, proyectos y/o necesidades de seguridad y convivencia ciudadana financiados. | 3 | 8 | 0 | 5 | 62,50% |
| Implementar una base de datos estadísticos y de análisis de la seguridad ciudadana y de orden público. | ND | 1 | 1 | 1 | 100% |

Se financiaron las necesidades de seguridad presentadas por la fuerza pública y organismos de seguridad con sede en el Departamento, en aras de fortalecer la capacidad institucional para el cumplimiento de competencias inherentes a la preservación del orden público, la seguridad y convivencia ciudadana en el Departamento del Huila, presentadas y priorizadas por el



“El Camino es la Educación”

Edificio Gobernación Calle 8 Cra 4 esquina; Neiva – Huila - Colombia; PBX: 8671300

www.huila.gov.co; twitter: @HuilaGob; Facebook: www.facebook.com/huilagob; YouTube: www.youtube.com/huilagob





GOBERNACION DEL HUILA

Departamento Administrativo de Planeación

Departamento, la Novena Brigada del Ejército, Policía Nacional, CTI de la Fiscalía, Unidad Nacional de protección.

Para implementar una base de datos estadístico se elaboró el diagnóstico de los delitos de Impacto que afectan la seguridad y convivencia en el Departamento del Huila haciendo el comparativo de 2016–2015, identificando la variable de los delitos focalizados de mayor impacto en el departamento y la variable de los municipios con mayor ocurrencia de hechos delictivos, como herramienta necesaria para la toma de decisiones en materia de Seguridad y Convivencia Ciudadana. Línea base de observación año 2015 y la fuente SIEDCO DIJIN - POLICÍA NACIONAL- elaborado por profesional especializado en la materia, vinculado como apoyo a la Secretaría de Gobierno y Desarrollo Comunitario.

| Metas de producto | Línea Base | Meta 2019 | Valor esperado 2016 | Valor logrado 2016 | Nivel de cumplimiento 2016 | |
|--|------------|-----------|---------------------|--------------------|----------------------------|--|
| Plan de drogas departamental de control oferta. | 1 | 1 | 1 | 1 | 100% | |
| Dotar de equipos, suministros e insumos a organismos de seguridad e inteligencia y de la fuerza pública. | 85 | 190 | 100 | 103 | 100% | |
| Pago de recompensas efectuado | 10 | 20 | 0 | 11 | 55% | |

113

Plan de Drogas Departamental aprobado en Consejo Seccional de Estupefacientes y se cuenta con el apoyo de la fuerza pública.

Apoyo brindado por el Gobierno Departamental a la fuerza pública y organismos de seguridad mediante suministros, equipos de movilidad y protección adquiridos con destino a la fuerza pública y organismos de seguridad e inteligencia, para el mejor desempeño de las actividades de seguridad y convivencia ciudadana.

Como Apoyo a las autoridades para judicialización de delincuentes en beneficio de la comunidad en general, en el Departamento del Huila, mediante los actos administrativos No. 1109,1110, 1111, 1112, 1564, 1566, y 1610 expedidos en la vigencia 2016, se reconoció el valor de 11 solicitudes de recompensas ofrecidas tanto por el gobierno Departamental y autoridades de la fuerza pública y CTI que realizan los operativos, logrando resultados positivos (capturas e incautaciones).

Objetivo: Promover en el departamento la cultura ciudadana y el apego a la legalidad

| Meta de resultado | Línea base | Meta 2019 |
|---|------------|-----------|
| % de municipios del departamento con programas educativos y promoción y prevención de la sana convivencia ciudadana y el apego a la cultura de legalidad. | 30% | 100% |



“El Camino es la Educación”

Edificio Gobernación Calle 8 Cra 4 esquina; Neiva – Huila - Colombia; PBX: 8671300

www.huila.gov.co; twitter: @HuilaGob; Facebook: www.facebook.com/huilagob; YouTube:www.youtube.com/huilagob





GOBERNACION DEL HUILA

Departamento Administrativo de Planeación

| Metas de producto | Línea base | Meta 2019 | Valor esperado 2016 | Valor logrado 2016 | Nivel de cumplimiento 2016 | |
|--|------------|-----------|---------------------|--------------------|----------------------------|--|
| Campañas adelantadas para el fortalecimiento de valores y respetos a las normas. | 2 | 8 | 0 | 4 | 50% | |
| Escuelas de convivencia ciudadana implementadas. | 0 | 7 | 1 | 0 | 0% | |
| Promotores de seguridad y convivencia graduados. | 0 | 100 | 25 | 0 | 0% | |

Se realizó la convocatoria a los 37 municipios del departamento representados en sus alcaldes, secretarios de Gobierno, inspectores de Policía, Comandantes operativos de Seguridad Ciudadana, personeros, con la finalidad de sensibilizar a las autoridades en la implementación del nuevo Código Nacional de Policía desde una perspectiva del respeto a las normas y el apego a la cultura de legalidad, el apoyo para este evento se realizó a través del contrato de prestación de servicios No. 997 de 2016. Se adelantaron campañas por los medios radiales orientadas a sensibilizar a la población en la sana convivencia durante la temporada decembrina (no utilización de pólvora, prevención de la accidentalidad con el no consumo de alcohol, entre otros.). Con el apoyo de la Compañía Antinarcóticos se realizó campaña de prevención frente a la producción, tráfico, distribución y consumo de drogas en los municipios de Neiva, Aipe, Rivera, Campoalegre, Agrado, Pital y Suaza beneficiando a 16.808 estudiantes, 3.529 padres de familia y 401 docentes. En apoyo a la Policía Nacional se suministró el material impreso y publicitario a utilizarse en campañas de fortalecimiento de la sana convivencia ciudadana y de prevención al consumo de sustancias psicoactivas a través del contrato de suministro No. 1144 de 2016.

114

3.5.1.3.1.2. Participación Ciudadana para la construcción de territorio y Paz

Objetivo: Promover, proteger y garantizar modalidades del derecho a participar en la vida política, administrativa, económica, social y cultural, mejorando la gestión, organización e interlocución de las organizaciones de acción comunal con el Estado.

| Meta de resultado | Línea base | Meta 2019 |
|--|------------|-----------|
| % de las organizaciones comunales, vigiladas y, promovidas y asistidas y en temas de normatividad, emprendimiento, post-conflicto y participación ciudadana. | 40% | 80% |



“El Camino es la Educación”

Edificio Gobernación Calle 8 Cra 4 esquina; Neiva – Huila - Colombia; PBX: 8671300

www.huila.gov.co; twitter: @HuilaGob; Facebook: www.facebook.com/huilagob; YouTube: www.youtube.com/huilagob





GOBERNACION DEL HUILA

Departamento Administrativo de Planeación

| Metas de producto | Línea Base | Meta 2019 | Valor esperado 2016 | Valor logrado 2016 | Nivel de cumplimiento 2016 | |
|--|------------|-----------|---------------------|--------------------|----------------------------|--|
| Directivos y dignatarios de las Organizaciones Comunales y organizaciones sociales del sector religioso (OSR) y entidades religiosas (ER), capacitados en articulación con el gobierno Nacional. | 1.000 | 2.500 | 400 | 800 | 100% | |
| Convenios solidarios con las Organizaciones Comunales del Departamento en desarrollo. | 0 | 10 | 0 | 41 | 100% | |
| Entidades Sin Ánimo de Lucro -ESAL- del Departamento con inspección, control y vigilancia. | 150 | 200 | 10 | 35 | 100% | |

Con el fin de generar procesos de cualificación a los miembros de las Organizaciones Comunales, Organizaciones del Sector Religioso OSR y Entidades Religiosas ER, se efectuaron procesos de capacitación en los 36 municipios del departamento, orientados a los dignatarios de las organizaciones comunales y talleres de encuentro dirigidos a los integrantes de las Organizaciones del Sector Religioso OSR y Entidades Religiosas ER, en el tema de proceso electoral.

115

Se apoyó la suscripción de 41 convenios solidarios con organizaciones comunales del Departamento del Huila, a través de la Secretaría de Vías e Infraestructura del Departamento del Huila. Los convenios quedaron establecidos en el Plan de Desarrollo, siendo la Secretaría de Gobierno y Desarrollo comunitario el ente articulador con las demás Dependencias y Secretarías de la Gobernación del Huila. La mayoría de los convenios se encuentran en ejecución.

Se ha efectuado inspección, control y vigilancia a las Entidades Sin Ánimo de Lucro - ESAL del Departamento del Huila, en el Municipio de Neiva Corporación Club Clandestinus, Dolce Andrade, la Junta administradora del servicio de acueducto y alcantarillado del corregimiento el Caguan del Municipio de Neiva y en Yaguará - Fundaporvenir.

En cumplimiento de las metas de producto del escenario gobernanza del Plan de Desarrollo Departamental “El Camino es la Educación”, 36 metas lograron cumplir lo programado, 5 tienen un nivel de cumplimiento satisfactorio, 2 con un cumplimiento bajo, 5 con un nivel crítico de cumplimiento y 5 de ellas se cumplieron a un no estando programadas para la vigencia.



“El Camino es la Educación”

Edificio Gobernación Calle 8 Cra 4 esquina; Neiva – Huila - Colombia; PBX: 8671300

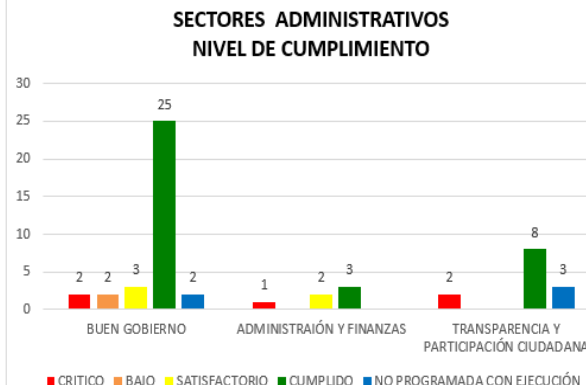
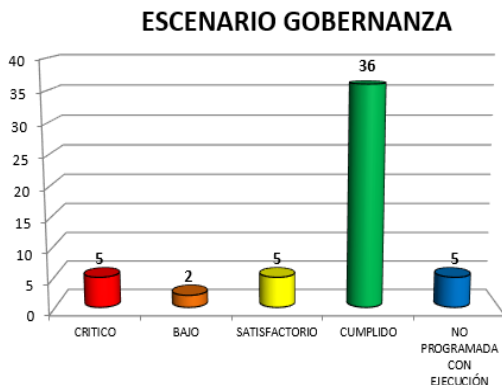
www.huila.gov.co; twitter: @HuilaGob; Facebook: www.facebook.com/huilagob; YouTube: www.youtube.com/huilagob





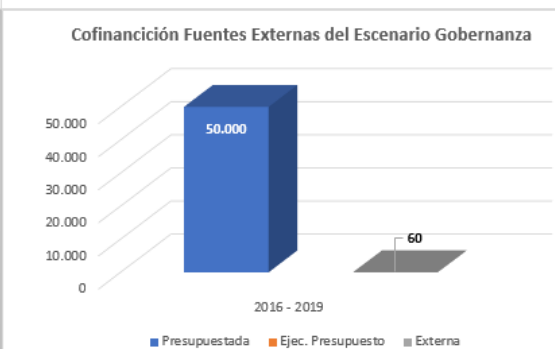
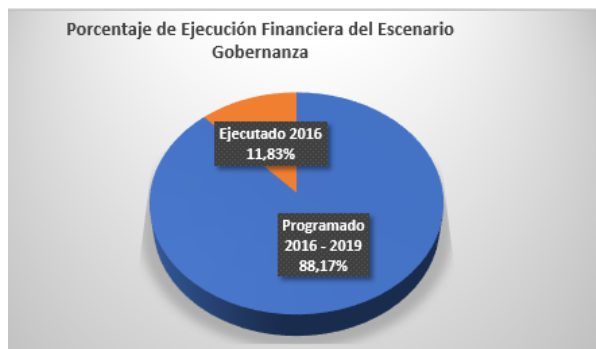
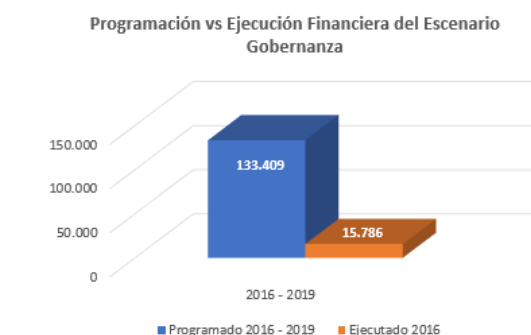
GOBERNACION DEL HUILA

Departamento Administrativo de Planeación



El escenario gobernanza ejecuto recurso por valor de \$ 15.786 millones correspondiente a un 11.83% del valor programado para el cuatrienio 2016-2019, adicionalmente se logró cofinanciar recursos por un monto de \$ 60 millones de los cuales son de cofinanciación externa la cual no hizo parte del presupuesto.

116



“El Camino es la Educación”

Edificio Gobernación Calle 8 Cra 4 esquina; Neiva – Huila – Colombia; PBX: 8671300
www.huila.gov.co; twitter: @HuilaGob; Facebook: www.facebook.com/huilagob; YouTube: www.youtube.com/huilagob

