



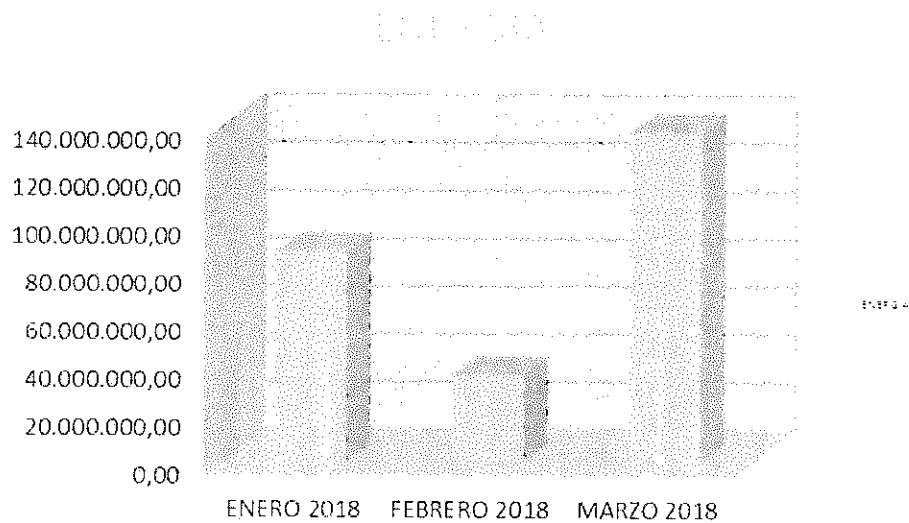
GOBERNACIÓN DEL HUILA



SGN-C054-F04

ANALISIS PRIMER TRIMESTRE 2018

SERVICIO	ENERO 2018	FEBRERO 2018	MARZO 2018	TOTAL
ENERGIA	87.924.040,00	36.351.670,00	137.657.740,00	261.933.450,00
AGUA	14.336.500,00	17.806.880,00	14.746.200,00	46.889.580,00
TELEFONO	14.362.259,00	22.194.052,00	14.485.698,00	51.042.009,00
TELEFONO BOGOTA	517.466,00	0,00	0,00	517.466,00
CELULAR	10.948.278,33	5.808.684,42	0,00	16.756.962,75
VIATICOS SRIA GENERAL	2.153.482,00	34.373.637,50	36.038.584,50	72.565.704,00
VIATICOS SRIA DE SALUD	447.834,00	3.187.653,00	16.036.997,00	19.672.484,00
TOTAL	130.689.859,33	119.722.576,92	218.965.219,50	469.377.655,75



1.

En el mes de enero de 2018 las siguientes dependencias presentan registros elevados como son :

- Recinto Ferial
- Biblioteca Virtual - Centro Cultural José E. Rivera Biblioteca
- Cerro Neiva --Emisora Cultura
- Secretaría de Salud Departamental

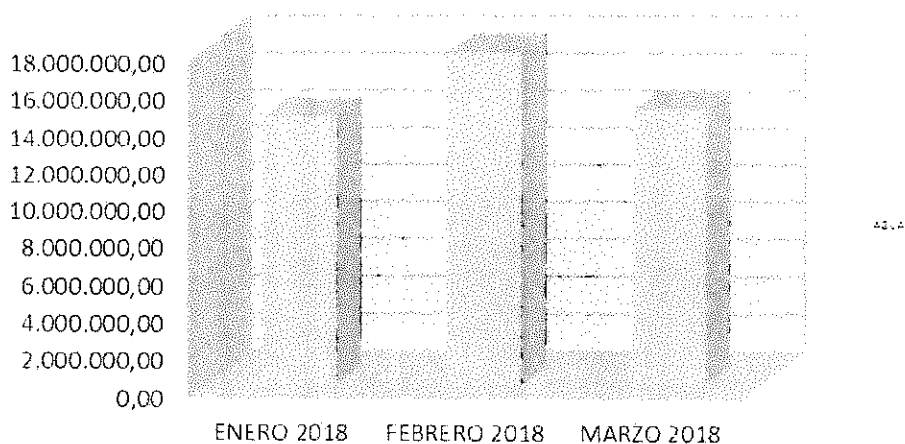


GOBERNACIÓN DEL HUILA



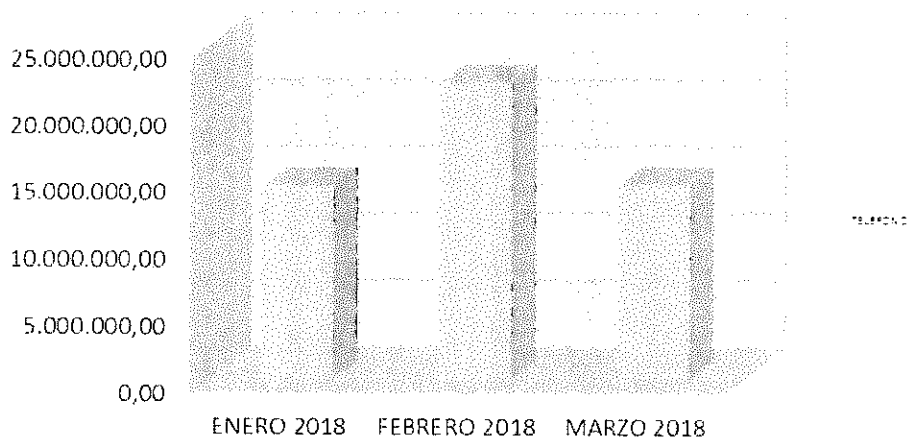
SGN-C054-F04

En el mes de marzo de 2018 sobresale el registro por parte de la Gobernación del Huila, reflejando dos pagos por no registrar en febrero.



2.

El incremento en el mes de febrero de 2018 obedece al alto registro pagado por parte del edificio de la Gobernación del Huila.



El mes de febrero la Secretaría de Salud Departamental registra el mayor valor por este concepto. De ahí su alto nivel.



GOBERNACIÓN DEL HUILA

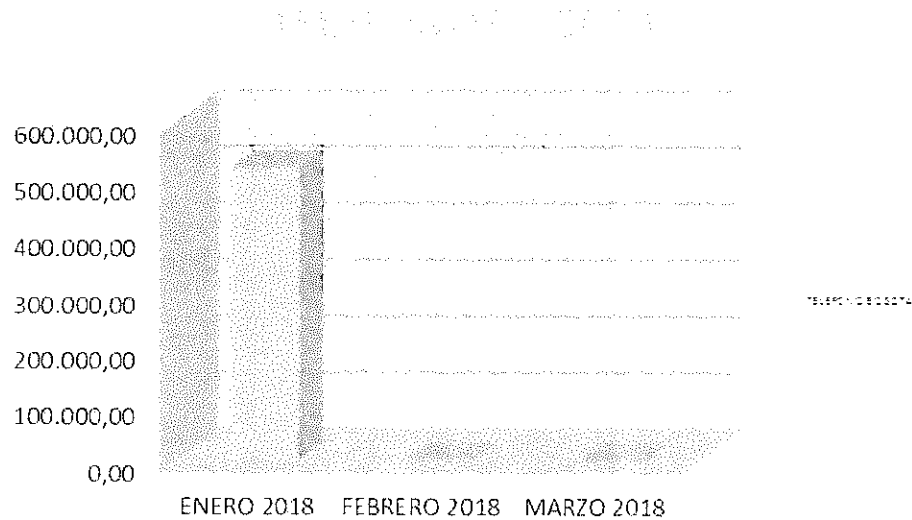


SGN-C054-F04

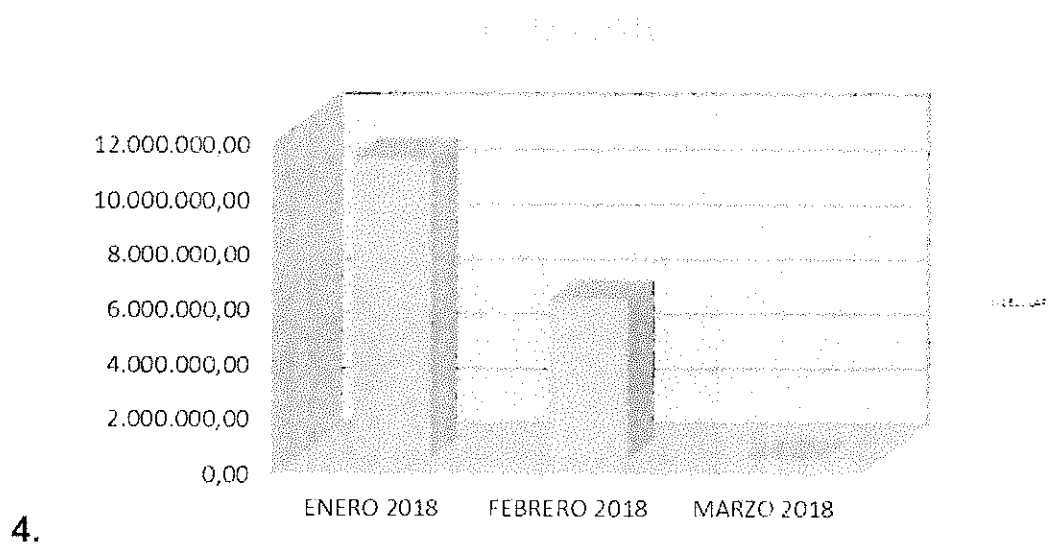
El análisis con respecto al servicio de teléfono es:

De enero a febrero, disminuyó el valor pagado por consumo en un 13.20%.

De febrero a marzo, aumentó el valor pagado por consumo en un 34.92%.



La Delegación del Huila, registra pagos únicamente en el mes de enero. Razón por la cual febrero y marzo aparece en cero.



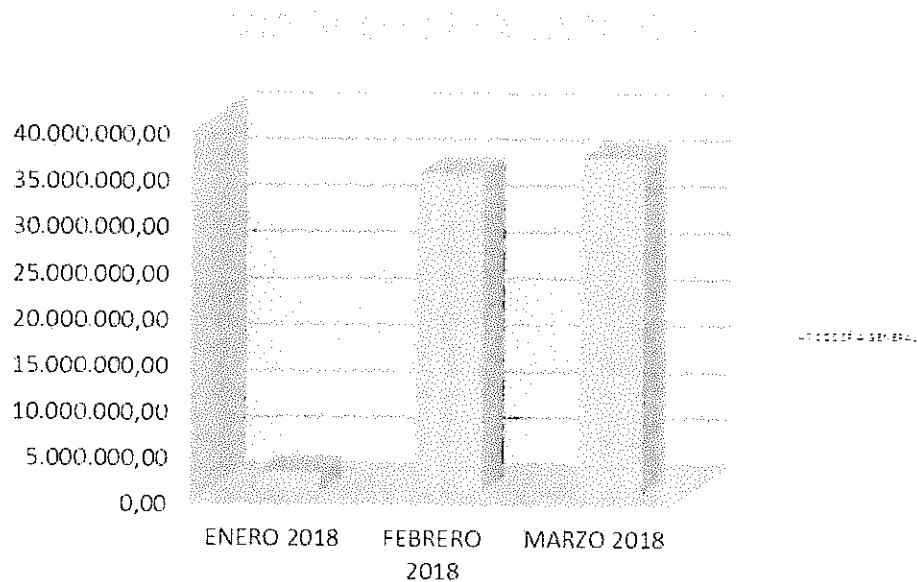


GOBERNACION DEL HUILA



SGN-C054-F04

El operador CLARO registra dos pagos en el mes de enero, en febrero registra el pago de una factura y en marzo no registra pagos. De ahí el resultado. os de pago.




5.

En el primer trimestre de 2018, se ejecutaron los siguientes pagos por concepto de viáticos, así:


En enero	\$ 2.153.482.00
En febrero	\$ 34.373.637.50
En marzo	\$ 36.038.584.50



GOBERNACIÓN DEL HUILA



SGN-C054-F04



Durante el primer trimestre de 2018, se ejecutaron los siguientes pagos por concepto de viáticos, así:

En enero \$. 447.834.00
En febrero \$ 3.187.653.00
En marzo \$16.036.997.00

Se enviará copia del presente informe a la Secretaría General para su conocimiento y continuará realizando campañas haciendo uso de los diferentes medios, en la importancia del ahorro.

Cordialmente,

LUIS EDGARDO CABRERA TRUJILLO
Control Interno de Gestión

Elaboró: Martha Liliana Correa P.