

# **CAPÍTULO INDEPENDIENTE INVERSIONES CON CARGO A LOS RECURSOS DEL SISTEMA GENERAL DE REGALÍAS -SGR-**



**PLAN DE DESARROLLO  
DEPARTAMENTAL  
“HUILA CRECE” 2020 -  
2023**

**GOBERNACION DEL HUILA**  
**DEPARTAMENTO ADMINISTRATIVO**



**LUIS ENRIQUE DUSSÁN LÓPEZ**  
**CLARA CECILIA MORENO CORREA**

*Gobernador del Departamento del Huila*  
*Gestora Social*



**GABINETE DEPARTAMENTAL**

<b>CARLOS ALBERTO CUELLAR MEDINA</b>	<i>Director Departamento Administrativo de Planeación</i>
<b>FRANKY ALEXANDER VEGA MURCIA</b>	<i>Secretario de Gobierno y Desarrollo Comunitario</i>
<b>DILBERTO TRUJILLO DUSSAN</b>	<i>Secretario de Agricultura y Minería</i>
<b>MILENA OLIVEROS CRESPO</b>	<i>Secretaria de Educación</i>
<b>CESAR ALBERTO POLANIA SILVA</b>	<i>Secretario de Salud</i>
<b>LIZA ADRIANA CARVAJAL FRANCO</b>	<i>Secretaria General</i>
<b>ANDRES MAURICIO MUÑOZ LEGUIZAMO</b>	<i>Secretario de Hacienda</i>
<b>JULIO CESAR FIERRO CEDIEL</b>	<i>Secretario de Vías e Infraestructura</i>
<b>DANIEL LEONARDO SANZ PERDOMO</b>	<i>Secretario de Cultura y Turismo</i>
<b>ADRIANA ALARCON RODRIGUEZ</b>	<i>Directora Departamento Administrativo Jurídico</i>
<b>ALEX PAOLO GARCIA NUÑEZ</b>	<i>Director Departamento Administrativo de Contratación</i>
<b>JORGE GARCÍA QUIROGA</b>	<i>Director Instituto Departamental del Deporte, la Educación Física, la Recreación y Aprovechamiento del tiempo libre del Huila – INDERHUILA</i>
<b>MIGDONIA PATIÑO ARIAS</b>	<i>Directora General Fondo de Vivienda de Interés Social del Departamento del Huila – FONVIHUILA</i>
<b>ELIANA PAOLA CONDE RODRIGUEZ</b>	<i>Directora de Tránsito y Transporte del Huila</i>
<b>GERMAN DARIO RODRÍGUEZ PARRA</b>	<i>Gerente Instituto Financiero para el Desarrollo del Huila – INFIHUILA</i>
<b>CRISTIAN CAMILO BRAVO MEDINA</b>	<i>Gerente Aguas del Huila S.A. E.S.P.</i>
<b>IVANNA ALEJANDRA QUIJANO BARRAGÁN</b>	<i>Gerente Empresa de Lotería y Juego de Apuestas Permanentes del Departamento del Huila</i>
<b>GENARO LOSADA MENDIETA</b>	<i>Jefe de Oficina Asesora de Control Interno Disciplinario</i>
<b>OSCAR EDUARDO TRUJILLO CUENCA</b>	<i>Jefe de Oficina Asesora de Productividad y Competitividad</i>
<b>CLAUDIA MARCELA MAYA PERDOMO</b>	<i>Jefe de Oficina Asesora para la Mujer, la Infancia, la Adolescencia y Asuntos Sociales</i>
<b>LUIS ALFONSO ESPAÑA ROJAS</b>	<i>Asesor de Despacho (Jefe de Gabinete)</i>
<b>TANIA BEATRIZ PEÑAFIEL ESPAÑA</b>	<i>Asesor de Despacho (Secretaría Privada)</i>
<b>NATALIA MEDINA MELANI</b>	<i>Asesora de Despacho</i>
<b>PEDRO ANDRES LOPEZ GOMEZ</b>	<i>Asesor de Despacho</i>
<b>RAUL RIVERA CORTES</b>	<i>Asesor de Despacho</i>
<b>NATALIA MARCELA PUENTES TRUJILLO</b>	<i>Asesor de Despacho (Casa del Huila en Bogotá)</i>
<b>MILTON MUÑOZ CORTÉS</b>	<i>Tesorero Departamental</i>
<b>MAURICIO PASCUAS VIEDA</b>	<i>Comunicaciones</i>

**GOBERNACION DEL HUILA**  
**DEPARTAMENTO ADMINISTRATIVO**



**EQUIPO TÉCNICO**

<b>FANNY OSORIO CUELLAR</b>	<i>Profesional Especializado Departamento Administrativo de Planeación</i>
<b>SERGIO ANDRÉS TRUJILLO PERDOMO</b>	<i>Profesional Especializado Departamento Administrativo de Planeación – Sistema General de Regalías- SGR</i>
<b>MARÍA YINETH ALMARIO MAYOR</b>	<i>Profesional de Apoyo Departamento Administrativo de Planeación</i>
<b>ZULEIMA PATRICIA PEÑA VALENZUELA</b>	<i>Profesional de Apoyo Departamento Administrativo de Planeación</i>
<b>RUTH VICTORIA FLOREZ ACEVEDO</b>	<i>Profesional de Apoyo Departamento Administrativo de Planeación</i>
<b>HERVERT RODRÍGUEZ DUSSÁN</b>	<i>Profesional de Apoyo Departamento Administrativo de Planeación</i>
<b>LUIS ALFONSO SANCHÉZ LOZANO</b>	<i>Profesional de Apoyo Departamento Administrativo de Planeación</i>
<b>JHONATAN RUIZ LEÓN</b>	<i>Profesional de Apoyo Departamento Administrativo de Planeación</i>
<b>JUAN CARLOS CALDERÓN BARREIRO</b>	<i>Profesional de Apoyo Departamento Administrativo de Planeación</i>

**GOBERNACION DEL HUILA**  
**DEPARTAMENTO ADMINISTRATIVO**



## Contenido

<b>1. INTRODUCCIÓN Y DIAGNÓSTICO .....</b>	<b>4</b>
<b>1.1. INTRODUCCIÓN.....</b>	<b>4</b>
<b>1.2. DIAGNÓSTICO .....</b>	<b>7</b>
<b>1.3. EJERCICIOS DE PARTICIPACION CIUDADANA.....</b>	<b>¡Error! Marcador no definido.</b>
<b>2. COMPONENTE ESTRATÉGICO .....</b>	<b>¡Error! Marcador no definido.</b>
<b>2.1. EJE ESTRATÉGICO EMPLEO, INFRAESTRUCTURA, EMPRENDIMIENTO .....</b>	<b>55</b>
<b>2.1.1. SECTOR 17. AGRICULTURA Y DESARROLLO RURAL .....</b>	<b>55</b>
<b>2.1.2. SECTOR 35 COMERCIO, INDUSTRIA Y TURISMO .....</b>	<b>64</b>
<b>2.1.3. SECTOR 21. MINAS Y ENERGÍA.....</b>	<b>70</b>
<b>2.1.4. SECTOR 24. TRANSPORTE .....</b>	<b>71</b>
<b>2.2. EJE ESTRATÉGICO CAPITAL HUMANO .....</b>	<b>75</b>
<b>2.2.1. SECTOR 19 SALUD Y PROTECCIÓN SOCIAL .....</b>	<b>75</b>
<b>2.2.2. SECTOR 22. EDUCACIÓN.....</b>	<b>77</b>
<b>2.2.3. SECTOR 33. CULTURA .....</b>	<b>82</b>
<b>2.2.4. SECTOR 43. DEPORTE Y RECREACIÓN .....</b>	<b>85</b>
<b>2.2.5. SECTOR 40. VIVIENDA .....</b>	<b>87</b>
<b>2.2.6. SECTOR 21. MINAS Y ENERGÍA.....</b>	<b>96</b>
<b>2.2.7. SECTOR 41. INCLUSIÓN SOCIAL.....</b>	<b>98</b>
<b>2.2.8. SECTOR 45. GOBIERNO TERRITORIAL-CONVIVENCIA Y SEGURIDAD CIUDADANA.....</b>	<b>108</b>
<b>2.2.9. SECTOR 45. INCLUSIÓN SOCIAL - VÍCTIMAS .....</b>	<b>109</b>
<b>2.3. EJE ESTRATÉGICO GOBIERNO EJEMPLAR.....</b>	<b>111</b>
<b>2.3.1. SECTOR 45. GOBIERNO TERRITORIAL .....</b>	<b>111</b>
<b>2.3.2. SECTOR 32. AMBIENTE Y DESARROLLO SOSTENIBLE .....</b>	<b>114</b>
<b>2.3.3. SECTOR 45 GOBIERNO TERRITORIAL - GESTIÓN DEL RIESGO.....</b>	<b>115</b>
<b>2.3.4. SECTOR 45. GOBIERNO TERRITORIAL- CONVIVENCIA Y SEGURIDAD CIUDADANA .....</b>	<b>117</b>
<b>2.3.5. SECTOR 45. GOBIERNO TERRITORIAL- PARTICIPACIÓN CIUDADANA.....</b>	<b>119</b>
<b>3. COMPONENTE DE INVERSIONES.....</b>	<b>121</b>



# 1. INTRODUCCIÓN Y DIAGNÓSTICO

## 1.1. INTRODUCCIÓN

Nuestro PLAN DE DESARROLLO “**HUILA CRECE**” 2020-2023, tiene como objetivo construir colectivamente un nuevo modelo de desarrollo, sustentado en una visión sostenible en el corto, mediano y largo plazo, con propuestas emanadas desde las comunidades gracias al excelente trabajo participativo en los 37 municipios de nuestro departamento, y con las diversas comunidades, entidades académicas, públicas y privadas que aportaron a la construcción del Plan.

Nuestra propuesta se estructura a partir de tres grandes ejes estratégicos; Con el primer eje **Empleo, Infraestructura y Emprendimiento** se busca fortalecer las Agendas Productivas del Departamento, las potencialidades en las actividades agropecuarias y turísticas, los emprendimientos y las propuestas de ciencia, tecnología e innovación y el mejoramiento de vías e infraestructura.; son grandes los retos esperados en este eje y esperamos ser parte de esa transformación, para hacerlo rentable, socialmente viable, ambientalmente sostenible, agregando valor y garantizando mercados justos en favor de nuestros campesinos y empresarios.

El segundo eje, **Construcción de Capital Humano y Tejido Social**. Le apuesta a la primera infancia, fortaleciendo el desarrollo de los seres humanos desde los principios y los valores que nos identifican a los huilenses, a los jóvenes por supuesto, formando no solamente con educación para el saber, sino fundamentalmente educación para el ser, seres humanos íntegros, que logremos recuperar el respeto, la honestidad, la solidaridad y que construyamos una verdadera sociedad que nos haga sentir aún más orgullosos de ser huilense, el deporte, el arte, la cultura serán esenciales al igual que el respeto a la mujer, a nuestros adulto mayor, a la población en condición de discapacidad, a las comunidades étnicas, a la población sexualmente diversa, a las víctimas de la violencia, siempre con la premisa de cero discriminación de raza, de género, religión o de condición social.

El tercer eje **Gobierno Ejemplar**. Se Parte de la premisa de cero tolerancia a la corrupción, dando ejemplo como lo hemos hecho durante nuestra ya larga vida pública y desarrollando acciones concretas para eliminarla de una vez por todas, devolviéndole a todos los ciudadanos la confianza en el estado, con el mayor esfuerzo de articulación institucional, nación, departamentos y municipios, entidades públicas y privadas, prestando el mejor servicio público con eficiencia, eficacia y transparencia.

El Departamento del Huila en su acucioso ejercicio de planificación adopto y realizo el Plan Departamental de Desarrollo bajo la metodología del DNP, de manera proactiva estructuro los

# GOBERNACION DEL HUILA

## DEPARTAMENTO ADMINISTRATIVO



instrumentos de Plan Indicativo, Planes de Acción, en cabeza del señor gobernador, Dr., Luis Enrique Dussan López, orientando las prioridades de inversión de los recursos del Sistema General de Regalías; el Plan Plurianual de Inversiones y el Plan Indicativo, oriento por iniciativa gubernamental, de manera oportuna y técnica la asignación de la fuente de regalías para financiar el Plan Departamental de Desarrollo “Huila Crece” 2020-2023.



Continuando con el ejercicio planificador, el señor gobernador y su equipo de gobierno vienen estructurando las iniciativas y proyectos, en un contexto de Pandemia Covid-19, que llevo a la administración departamental a tomar decisiones en atención al manejo eficiente de las finanzas, la reorientación de recursos hacia sectores de vital prioridad y el aplazamiento de recursos, dada la reducción de ingresos por efectos de la afectación económica del país y del mundo.

Este ejercicio planificador menguado en su ejecución por circunstancias debilitadas en un contexto mundial de pandemia, ha permitido al Departamento del Huila elaborar de manera más consecuente el Capitulo Independiente del SGR, permitiendo la identificación de iniciativas y proyectos de manera reciproca con la comunidad y demás instancias de interés establecidas en la Ley 2056 de 2020.

En cumplimiento de lo dispuesto en la Ley 2056 de 2020 por la cual se regula la organización y el funcionamiento del Sistema General de Regalías y en artículo 30 de la ley en cuanto a la elaboración del capítulo de "Inversión con cargo al SGR" el departamento adelantó el ejercicio de participación ciudadana para priorizar los proyectos de inversión con cargo al SGR. Teniendo presente los ejes, metas y programas definidas en la construcción del plan de desarrollo **“HUILA CRECE” 2020-2023.**

La Ley 2056 de 2020 “Por la cual se regula la organización y el funcionamiento del sistema general de regalías” establece en su ARTÍCULO 30. Ejercicios de planeación. En el marco del proceso de formulación y aprobación de los planes de desarrollo de las entidades territoriales se identificarán y priorizarán las iniciativas o proyectos de inversión susceptibles de ser financiados con recursos de las Asignaciones Directas, la Asignación para la Inversión Local y la Asignación para la Inversión Regional del Sistema General de Regalías, atendiendo los principios de desarrollo competitivo y productivo del territorio y de los de planeación con enfoque participativo, democrático y de concertación

El presente Capítulo independiente del Plan de Desarrollo Departamental que incluye las iniciativas o proyectos priorizados con cargo al SGR para el periodo 2020-2023 se hizo de acuerdo con las orientaciones metodológicas y conceptuales del Departamento Nacional de Planeación –DNP-

**GOBERNACION DEL HUILA**  
**DEPARTAMENTO ADMINISTRATIVO**



Con el fin de dar cumplimiento a la normatividad mediante INVITACIÓN PÚBLICA, en la página oficial <https://www.huila.gov.co> el gobernador del Departamento del Huila, convocó a las mesas públicas de participación ciudadana a los Huilenses, respecto de los recursos de regalías por las fuentes de Asignaciones para la Inversión Regional y Asignaciones Directas, a través de los Links que corresponden a: Empleo, Infraestructura, Emprendimiento, Link: <https://tinyurl.com/GobHuiEje1>; Capital Humano, Link: <https://tinyurl.com/GobHuiEje2> y Gobierno Ejemplar, Link: <https://tinyurl.com/GobHuiEje3>

Se promovió y garantizó el ejercicio de diálogo: con los alcaldes municipales de los 37 municipios del Departamento, con los representantes de las comunidades étnicas afrodescendientes e indígenas, con las Universidades, Con organizaciones de carácter social y con la Comisión Regional de Competitividad.

Invito a todos los huilenses a que soñemos juntos, con los pies en la tierra, que nos retemos a construir ese nuevo modelo de desarrollo respetuosos de la vida y nuestro territorio, implicados en este reto mundial de aceptarnos, de ser solidarios, de cuidarnos a nosotros mismos y cuidar a los demás, orgullosos de nuestra raza que nos lleve al progreso colectivo, a la satisfacción plena de nuestras necesidades y a la felicidad que merecemos todos los huilenses, ***¡porque el Huila Crece en manos de todos!***

**CARLOS ALBERTO CUELLAR MEDINA**  
Gobernador del Huila (E)

# GOBERNACION DEL HUILA

## DEPARTAMENTO ADMINISTRATIVO



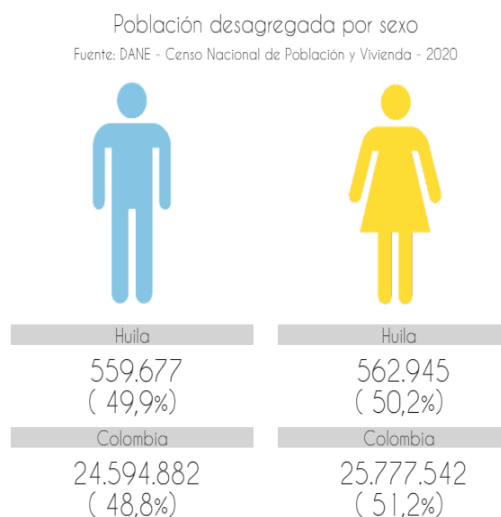
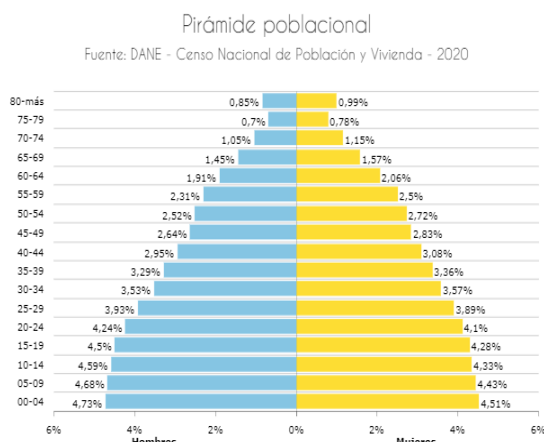
## 1.2. DIAGNÓSTICO

### CONTEXTO DEPARTAMENTAL

#### SITUACIÓN GEOGRÁFICA

Departamento del Huila	
<b>Región:</b>	Centro Sur
<b>Superficie:</b>	19.890 Km <sup>2</sup>
<b>Densidad:</b>	56,44 hab/Km <sup>2</sup> (2020)
<b>Capital:</b>	Neiva
<b>Población:</b>	1.122.622 hab. DANE 2020
<b>Número de Municipios:</b>	37
<b>Límites:</b>	Norte –Departamentos del Tolima y Cundinamarca
	Este –Departamentos del Meta y Caquetá
	Sur –Departamentos del Caquetá y Cauca
	Oeste –Departamentos del Cauca (franja de territorio en litigio) y Tolima

### DINÁMICA POBLACIONAL



# GOBERNACION DEL HUILA

## DEPARTAMENTO ADMINISTRATIVO

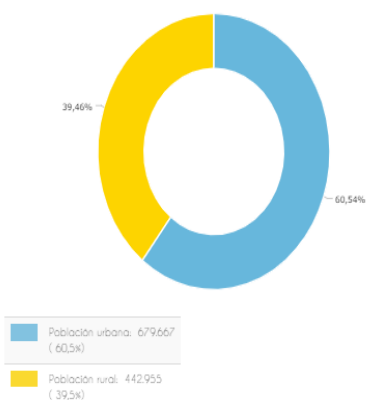


8

### POBLACIÓN ÉTNICA

El Departamento del Huila cuenta con 15.200 personas pertenecientes a 6 pueblos Indígenas reconocidos por el Ministerio del Interior y ubicados en los siguientes municipios: 1). Pueblo Nasa: Rivera, Iquira, Neiva, La Plata, La Argentina, Palermo y Nátaga; 2). Pueblo Misak: La Plata y La Argentina; 3). Pueblo Yanacuna: San Agustín, Pitalito, Isnos y Palestina; 4). Pueblo Pijao: Villavieja, Timaná y Santa María; 5). Pueblo Tama Dujos: Rivera; y 6). Pueblo Embera Chamí: Tarqui, Campoalegre. Pueblos. Contamos con población indígena perteneciente al Pueblo Inga ubicado en el municipio de San Agustín. *(Corte 31 de diciembre 2019).*

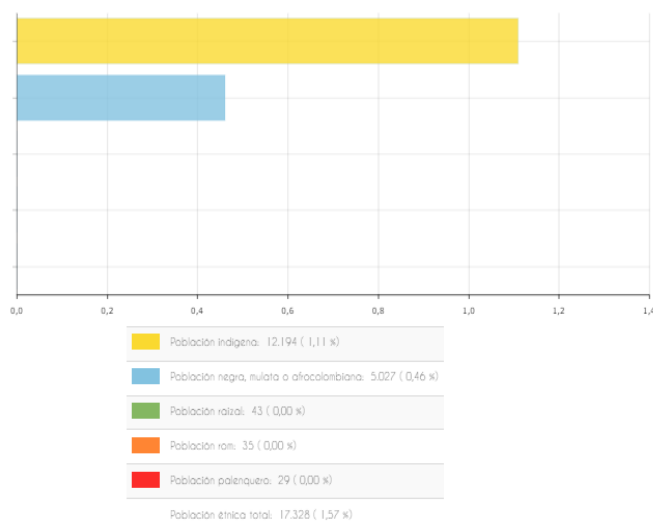
Población desagregada por área  
Fuente: DANE - Censo Nacional de Población y Vivienda - 2020



Población étnica

Fuente: DANE - Censo Nacional de Población y Vivienda - 2018

Nota: Los porcentajes de población de cada grupo étnico fueron calculados frente a la población de cada entidad territorial según Censo 2018.



Nota 1: Población censada en el Censo Nacional de Población y Vivienda 2018.

# GOBERNACION DEL HUILA

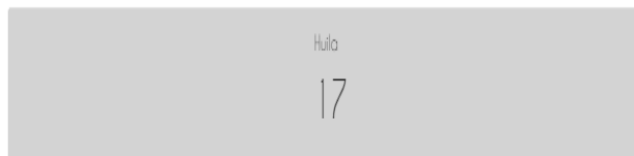
## DEPARTAMENTO ADMINISTRATIVO



Población de origen étnico en resguardos indígenas  
Fuente: DNP a partir de información del DANE y del Ministerio del Interior - 2017



Número de resguardos indígenas en el territorio  
Fuente: DNP a partir de información del DANE y del Ministerio del Interior - 2017



### NECESIDADES BÁSICAS INSATISFECHAS - NBI

Indicadores de NBI 2018

Nombre	Necesidades Básicas Insatisfechas por Categorías %						
	Prop de Personas en NBI (%)	Prop de Personas en miseria	Componente vivienda	Componente Servicios	Componente Hacinamiento	Componente Inasistencia	Componente dependencia económica
HUILA	12,86	1,98	4,02	1,70	2,80	1,41	5,24
NACION	14,28	3,80	5,31	3,59	4,17	1,94	4,44

Fuente: Censo DANE 2018

Nombre	Cabeceras Necesidades Básicas Insatisfechas por Categorías %						
	Prop de Personas en NBI (%)	Prop de Personas en miseria	Componente vivienda	Componente Servicios	Componente Hacinamiento	Componente Inasistencia	Componente dependencia económica
HUILA	9,37	1,46	3,96	0,62	2,19	1,04	3,25
NACION	9,53	1,79	2,88	2,06	2,57	1,59	2,66

Fuente: Censo DANE 2018

Nombre	Centros Poblados y Rural Disperso Necesidades Básicas Insatisfechas por Categorías %						
	Prop de Personas en NBI (%)	Prop de Personas en miseria	Componente vivienda	Componente Servicios	Componente Hacinamiento	Componente Inasistencia	Componente dependencia económica
HUILA	18,35	2,78	4,10	3,40	3,75	2,00	8,35
NACION	30,48	10,64	13,63	8,78	9,64	3,16	10,51

Fuente: Censo DANE 2018

# GOBERNACION DEL HUILA

## DEPARTAMENTO ADMINISTRATIVO



10

### SALUD

#### MORTALIDAD GENERAL

Para el año 2019 fue de 468,2 por 100.000 habitantes, superando en un 9% la línea base establecida para el cuatrienio en 428,3 por 100.000 habitantes.

#### TASA DE MORTALIDAD INFANTIL

Paso de 9,1 en el 2018 a 8,07 por 1.000 Nacidos vivos, se evidencia que el indicador mejoro, con un descenso en la tasa de 1,03 por cada mil nacidos vivos.

#### COBERTURA DE VACUNACIÓN

El comportamiento del indicador con la vacuna BCG del menor de 1 año es de altibajos, cumpliendo coberturas útiles iguales o superiores al 95% desde el 2016 al 2018 para luego descender en el 2019 con tan solo un 92,53%.

Con las **terceras dosis de DPT (pentavalente)** en el menor de 1 año, la cobertura de vacunación mantuvo la tendencia ascendente pasando de 89,9% en el 2015 a 92,3% en el 2019.

Para el caso de las coberturas con **triple viral** dosis única del año de edad y su dosis de refuerzo a los 5 años de edad del menor, la tendencia es ascendente en los últimos 4 años para ambos casos, frente a la línea base del 2015.

#### COBERTURA RÉGIMEN SUBSIDIADO

Con corte a 31 de diciembre de 2019, del total de la población del Huila (1.211.163 habitantes) el 95,35% se encuentran afiliados al Sistema General de Seguridad Social en Salud y los regímenes de Excepción y del total de la población pobre y vulnerable, el 98,67% (764.251 habitantes) se encuentran afiliados al régimen subsidiado, existiendo aún un pequeño porcentaje de la población pobre que corresponde a 4.024 personas que no cuentan con aseguramiento en salud denominándose Población Pobre no Asegurada - PPNA.

# GOBERNACION DEL HUILA

## DEPARTAMENTO ADMINISTRATIVO



### EDUCACIÓN

TASAS DE COBERTURA EDUCATIVA 2019		
Municipios No Certificados		
Nivel Educativo	Cobertura Bruta	Cobertura Neta
Transición	74.89	50.72
Básica Primaria	86.44	73.11
Básica Secundaria	91.78	67.68
Media	63.06	37.93
Total	83.37	75.52

Fuente: MEN Huila en cifras abril 2019

MATRICULA 2020		
Municipios No Certificados		
Nivel Educativo	Oficial	No Oficial
Transición	9.103	916
Básica Primaria	57.745	3.134
Básica Secundaria	46.844	1.829
Media	15.694	1.109
Total	129.386	6.988

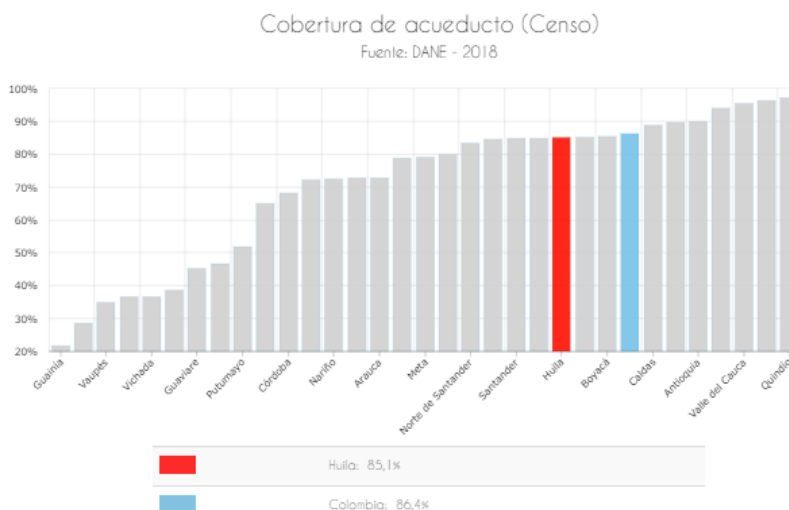
Fuente: SIMAT Anexo 6A y 5A 01-12-2020 Incluye Regular y Adultos

### TASA DE ANALFABETISMO

Para personas de 15 y más años se ubica en 5,61%, por encima de la media nacional. En el año 2019, con el programa de atención a jóvenes en extra edad y adultos, se atendieron 5.938 estudiantes

(Fuente: SIMAT Anexo 6A 01-12-2019). Tomado de Terridata.dnp.gov.co/MEN-2018

### AGUA POTABLE Y SANEAMIENTO BÁSICO

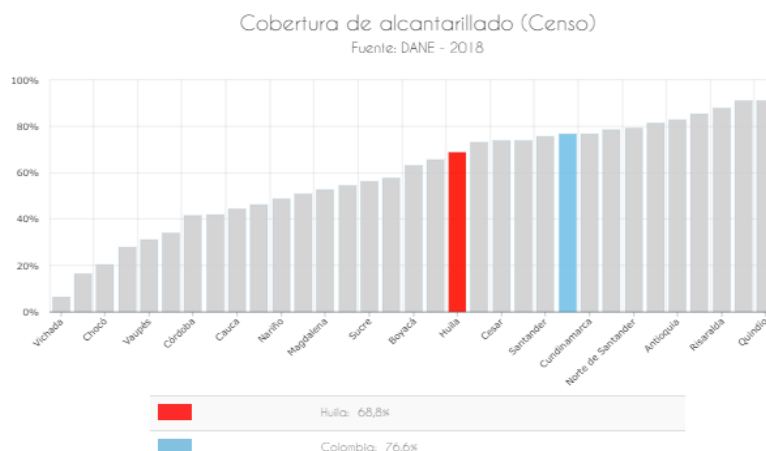


# GOBERNACION DEL HUILA

## DEPARTAMENTO ADMINISTRATIVO



12

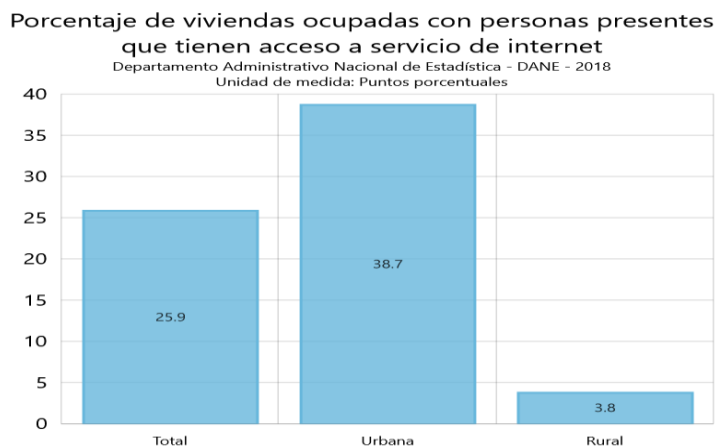


### Indicadores Servicios Públicos

Meta	Indicador	Año	Dpto	Nación
Cobertura total en acueducto	Porcentaje	2018	85.1	86.4
Cobertura total en alcantarillado	Porcentaje	2018	68.8	76.6
Cobertura Total en Aseo	Porcentaje	2018	68.3	81.6

Fuente: DANE – 2018

## TECNOLOGÍAS DE LA INFORMACIÓN Y LAS COMUNICACIONES (TIC)



En el Huila, el porcentaje de viviendas con servicio de internet (entre fijo y móvil) es de apenas 25,9%. La situación es más compleja en la zona rural y dispersa del departamento en la que la

# GOBERNACION DEL HUILA

## DEPARTAMENTO ADMINISTRATIVO



cobertura es de solo 3,8%. En cuanto a cabeceras municipales, solo Neiva, la capital, supera el 50% en cobertura, con 54,59%. *Censo 2018 – DANE*

13

En penetración de internet de banda ancha, que corresponde al número de suscriptores con acceso fijo a Internet, según los datos reportados por los proveedores al último día de cada trimestre, a tercer trimestre de 2019 en el Departamento del Huila había 108.572 suscriptores, lo que equivale a un índice de penetración del 9%, apenas un dígito. *Boletín trimestral TIC 2020, tercer trimestre de 2019 – MinTICVI*

### GAS Y ENERGÍA

#### GAS

Meta	Indicador	Año	Dpto	Nación
Cobertura Gas Domiciliario	Porcentaje	2018	66.4	66.8

Fuente: DANE– 2018

#### ENERGÍA

Coberturas – 100 % zona urbana  
31% zona rural

Meta	Indicador	Año	Dpto	Nación
Cobertura Energía Eléctrica	Porcentaje	2018	91.0	86.8

Fuente: UPME – 2018

### VIVIENDA

Déficit habitacional (cuantitativo y cualitativo)										
Censo Nacional de Población y Vivienda (CNPV) - 2018										
Distribución porcentual (%) de hogares censados										
Código Departamento	Nombre Departamento	Área Total			Área Cabecera			Área Centros Poblados y Rural Disperso		
		Déficit cuantitativo	Déficit cualitativo	Déficit habitacional	Déficit cuantitativo	Déficit cualitativo	Déficit habitacional	Déficit cuantitativo	Déficit cualitativo	Déficit habitacional
41	Huila	6,96	35,64	42,60	5,36	17,88	23,24	9,71	65,98	75,69

**GOBERNACION DEL HUILA**  
**DEPARTAMENTO ADMINISTRATIVO**



Déficit habitacional (cuantitativo y cualitativo) Censo Nacional de Población y Vivienda (CNPV) - 2018								
Número y distribución porcentual (%) de hogares censados								
Código Departamento	Departamento Nombre	Total de hogares	Hogares en déficit cuantitativo	Hogares en déficit cualitativo	Hogares en déficit habitacional	Déficit cuantitativo	Déficit cualitativo	Déficit habitacional
41	Huila	318.876	22.200	113.634	135.834	6,96	35,64	42,60

14

## ÍNDICE DE POBREZA MULTIDIMENSIONAL

**Tabla 1 Privaciones por Hogar según variable Departamento del Huila 2018**

Variable	Cifras en porcentaje		
	Total	Cabeceras	Centros poblados y rural disperso
Analfabetismo	9,3	6,9	13,2
Bajo logro educativo	61,5	46,8	84,6
Barreras a servicios para cuidado de la primera infancia	8,7	9,6	7,1
Barreras de acceso a servicios de salud	4,9	4,9	4,8
Desempleo de larga duración	12,2	13,4	10,3
Hacinamiento crítico	5,8	6,6	4,4
Inadecuada eliminación de excretas	8,0	1,0	19,1
Inasistencia escolar	4,6	3,2	6,7
Material inadecuado de paredes exteriores	1,1	1,1	1,0
Material inadecuado de pisos	6,7	1,7	14,5
Rezago escolar	35,2	32,7	39,2
Sin acceso a fuente de agua mejorada	17,0	0,3	43,3
Sin aseguramiento en salud	6,5	7,1	5,7
Trabajo infantil	2,9	1,8	4,6
Trabajo informal	84,7	77,3	96,3

# GOBERNACION DEL HUILA

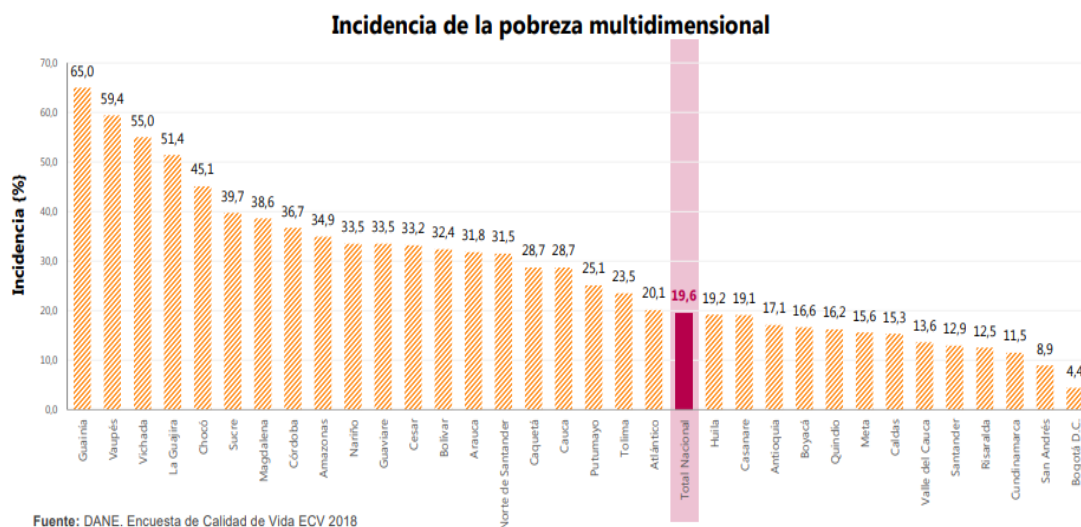
## DEPARTAMENTO ADMINISTRATIVO



### INFORMACIÓN PARA TODOS

#### Ranking de departamentos según pobreza multidimensional

Total departamental. 2018



El Departamento del Huila en el ranking del Índice de la Pobreza Multidimensional (19,2) se encuentra por debajo del índice nacional (19,6), ocupando la posición 13.

	Total Nación	Huila
Incidencia de la pobreza multidimensional	19,6	19,2
Brecha urbano – rural en la pobreza multidimensional	26,1	17,3
La incidencia de la pobreza multidimensional en las cabeceras del país	13,8	12,2
La incidencia de la pobreza multidimensional en los centros poblados y rural disperso.	39,9	29,5

Fuente: DANE- Encuesta Nacional de Calidad de Vida

Fecha de publicación: 12 de julio de 2019.

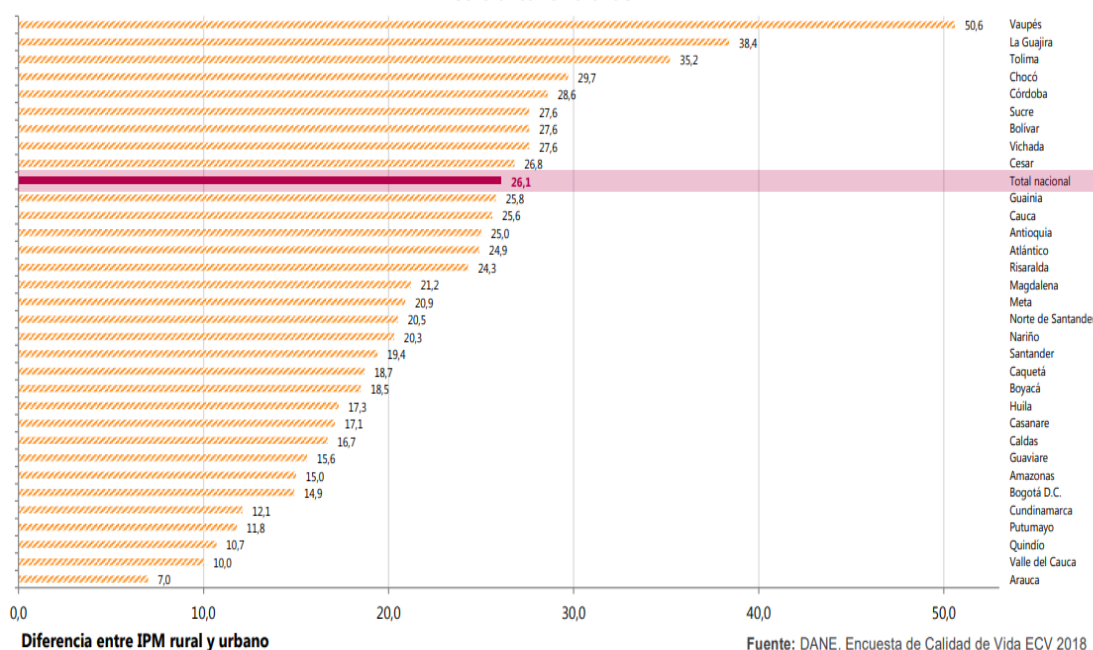
# GOBERNACION DEL HUILA

## DEPARTAMENTO ADMINISTRATIVO



### Brecha urbano – rural en la pobreza multidimensional. Departamentos. ECV 2018.

Brecha urbano-rural del IPM



# GOBERNACION DEL HUILA

## DEPARTAMENTO ADMINISTRATIVO



### PRODUCTO INTERNO BRUTO

PIB por grandes ramas de actividad económica (Miles de millones de pesos corrientes)

Fuente: DANE - 2018



PIB por actividades económicas - Agricultura...	\$2.816 (17,92%)
PIB por actividades económicas - Explotación...	\$1.039 (6,61%)
PIB por actividades económicas - Industrias ...	\$517 (3,29%)
PIB por actividades económicas - Electricida...	\$732 (4,66%)
PIB por actividades económicas - Construcció...	\$1.360 (8,66%)
PIB por actividades económicas - Comercio (C...	\$2.715 (17,28%)
PIB por actividades económicas - Informació...	\$398 (2,53%)
PIB por actividades económicas - Actividades...	\$428 (2,72%)
PIB por actividades económicas - Actividades...	\$819 (5,21%)
PIB por actividades económicas - Actividades...	\$700 (4,45%)
PIB por actividades económicas - Administrac...	\$2.923 (18,6%)
PIB por actividades económicas - Actividade...	\$365 (2,32%)
PIB por actividades económicas - Impuestos	\$902 (5,74%)

Participación del PIB departamental en el nacional

Fuente: DANE - 2018

Huila  
1,61%

PIB per cápita como porcentaje del promedio nacional

Fuente: DNP con información del DANE - 2018

Huila  
83,44%

El PIB del Huila a precios corrientes del 2018 es de \$1.57 billones de pesos, con una participación de 1,6% del PIB nacional. El PIB Percápita del Huila a precios corrientes es de \$13.1 millón de pesos, valor inferior al PIB Percápita nacional que es de \$19.6 millones.

Las actividades económicas más importantes del Departamento del Huila son: Administración pública y defensa (18,60%); Agricultura, ganadería, caza, silvicultura y pesca (17,92%); Actividades económicas - Comercio (17,28%); Construcción (8,66%); Explotación de Minas y Canteras (6,61%).

### AGROPECUARIO

Crecimiento del 10,5% durante el año 2019, logrando \$1.688.848 millones a precios constantes de 2005.

Subsectores dinamizadores: Agrícola 9,5% (mayor incidencia café, plátano, panela, Aguacate, Lulo)

y Piscícola 26,81% (mayor incidencia Tilapia)

Subsector pecuario es el de menor crecimiento con 2,95% ayudado principalmente por la producción de leche bovina y huevos avícola.



SC4353-1

**GOBERNACION DEL HUILA**  
**DEPARTAMENTO ADMINISTRATIVO**



**VALOR BRUTO DE LA PRODUCCIÓN AGROPECUARIA Y PISCÍCOLA**

\$3.114.443,3 millones

18

**Participación**

Cultivos agrícolas: 69,55% con \$2.166.05,5 millones.

Grupo pecuario: 16,93% con \$527.152,1 millones.

Subsector piscícola: 13,52% con \$421.195,7 millones

*(Secretaría de Agricultura y Minería, Observatorio de Territorios Rurales, Evaluaciones Agropecuarias Municipales 2019)*

**REGLONES IMPORTANTES**

**CAFÉ**

- Producción 162.382,2 toneladas pergamino seco. Ubica al Huila desde hace más de 10 años en el primer lugar.
- Producto que cuenta con denominación de origen.
- Aporta el 35,41% al valor de la producción agropecuaria del Huila, representados en \$1.102.727 millones.
- 96% de los caficultores son pequeños propietarios de cultivos con tamaño promedio de 1,5 ha los cuales aportan el 81% de la producción huilense.
- 88% de la población rural del Huila, dedica y/o participa de la producción de café.
- La actividad genera 27,5 millones de jornales, equivalentes al 73,13% de la mano de obra que requiere del sector agropecuario.
- 88,5% del volumen de la producción de café durante el 2019 fue para mercado externo.
- Crecimiento de la productividad en 17,30% al pasar de 20,23 sacos de 60 kilos/has en 2018 a 23,73 sacos de 60 kilos/ha cosechada en 2019.
- 49,6% de la producción cafetera se transa como café especial, con incrementos promedio del 15% frente a las primas de precios al productor del mercado

**PISCICULTURA**

Ocupa el primer lugar en producción nacional, específicamente la producción de TILAPIA que en 2019 representó el 92,88% de la producción piscícola departamental con 60.050 toneladas, logrando posicionarse como el segundo producto después del café, con una participación del 12,44% del valor total de la producción.

*(Observatorio de Territorios Rurales, Evaluaciones Agropecuarias Municipales 2019)*



# GOBERNACION DEL HUILA

## DEPARTAMENTO ADMINISTRATIVO



### PECUARIO

Productor de machos de cría y levante de bovinos, con producción de leche por el orden de los 125.5 millones litros/año, que abastece el mercado de la siguiente manera: El 12% para autoconsumo y finca, el 38% mercado urbano y regional, y 50% para la industria.

### CAÑA

El 86,7% de la producción es transformada, generando valor agregado a través de la producción de panela en bloque, panela pulverizada y otros subproductos.

Aporta el 3,8% de la producción nacional, ocupa el octavo lugar en producción en el país.

### CACAO

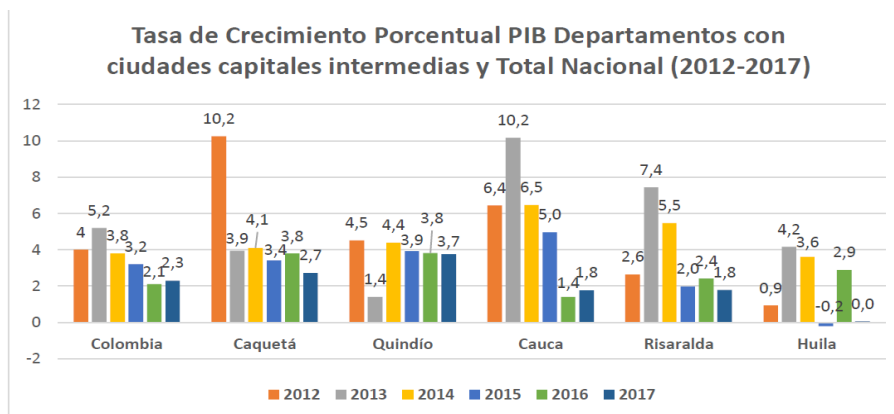
La cadena productiva de cacao-chocolate, participa en las exportaciones con el 3,70% de la producción; aporta el 7,85% de la producción nacional y ocupa el cuarto lugar en el país, después de Santander, Antioquia y Arauca.

La producción departamental 4.347,94 toneladas.

### FRUTAS

La cadena productiva Frutícola, en los últimos cuatro años presentó una dinámica creciente del 17,61% de las áreas sembradas al consolidar 21.026 has, como también un crecimiento en el volumen de la producción del 25% al alcanzar 159.182,53 toneladas en el año 2019.

### Tasa de Crecimiento Porcentual PIB Departamentos con ciudades capitales intermedias y Total Nacional (2012-2017)



Fuente: DANE – Dirección de Síntesis y Cuentas Nacionales

# GOBERNACION DEL HUILA

## DEPARTAMENTO ADMINISTRATIVO



El Departamento del Huila creó la marca turística “Huila un Paraíso por Descubrir”, cumpliendo con el registro marcario tanto para el ámbito nacional como para el internacional.

20

### AMBIENTE Y DESARROLLO SOSTENIBLE

- El Departamento del Huila cuenta con 13 Subzonas Hidrográficas subdivididas en 564 microcuencas que conforman la cuenca alta del Río Magdalena.
- Se tienen identificados más de 228 ríos, 5.596 quebradas y 614 humedales, y se ha estimado una oferta hídrica superficial media del territorio departamental de 546 m<sup>3</sup>/seg.
- Una gran variedad de ecosistemas en los que alberga gran riqueza en biodiversidad, con 13 zonas distintas de vida de las 24 definidas por para Colombia, es decir el 54% del total nacional.
- Existen 606.544 hectáreas de áreas protegidas y ecosistemas estratégicos.
- 119.000 hectáreas de páramos y 14.826 hectáreas de Bosque Seco Tropical.

#### • DESCRIPCIÓN GENERAL DE LA SITUACIÓN

### SALUD

#### MORTALIDAD GENERAL

Para el año 2019 fue de 468,2 por 100.000 habitantes, superando en un 9% la línea base establecida para el cuatrienio en 428,3 por 100.000 habitantes.

#### TASA DE MORTALIDAD INFANTIL

Paso de 9,1 en el 2018 a 8,07 por 1.000 Nacidos vivos, se evidencia que el indicador mejoro, con un descenso en la tasa de 1,03 por cada mil nacidos vivos.

#### COBERTURA DE VACUNACIÓN

El comportamiento del indicador con la vacuna BCG del menor de 1 año es de altibajos, cumpliendo coberturas útiles iguales o superiores al 95% desde el 2016 al 2018 para luego descender en el 2019 con tan solo un 92,53%.

# GOBERNACION DEL HUILA

## DEPARTAMENTO ADMINISTRATIVO



Con las **terceras dosis de DPT (pentavalente)** en el menor de 1 año, la cobertura de vacunación mantuvo la tendencia ascendente pasando de 89,9% en el 2015 a 92.3% en el 2019.

Para el caso de las coberturas con **triple viral** dosis única del año de edad y su dosis de refuerzo a los 5 años de edad del menor, la tendencia es ascendente en los últimos 4 años para ambos casos, frente a la línea base del 2015.

### COBERTURA RÉGIMEN SUBSIDIADO

Con corte a 31 de diciembre de 2019, del total de la población del Huila (1.211.163 habitantes) el 95.35% se encuentran afiliados al Sistema General de Seguridad Social en Salud y los regímenes de Excepción y del total de la población pobre y vulnerable, el 98.67% (764.251 habitantes) se encuentran afiliados al régimen subsidiado, existiendo aún un pequeño porcentaje de la población pobre que corresponde a 4.024 personas que no cuentan con aseguramiento en salud denominándose Población Pobre no Asegurada - PPNA.

## EDUCACIÓN

### Componente: Disponibilidad (ASEQUIBILIDAD)

TASAS DE COBERTURA EDUCATIVA 2019		
Municipios No Certificados		
Nivel Educativo	Cobertura Bruta	Cobertura Neta
Transición	74.89	50.72
Básica Primaria	86.44	73.11
Básica Secundaria	91.78	67.68
Media	63.06	37.93
Total	83.37	75.52

Fuente: MEN Huila en cifras abril 2019

MATRICULA 2020		
Municipios No Certificados		
Nivel Educativo	Oficial	No Oficial
Transición	9.103	916
Básica Primaria	57.745	3.134
Básica Secundaria	46.844	1.829
Media	15.694	1.109
Total	129.386	6.988

Fuente: SIMAT Anexo 6A y 5A 01-12-2020 Incluye Regular y Adultos

Como se observa el nivel de educación media y transición es el que refleja la menor tasa de cobertura, siendo necesario impulsar acciones que den solución principalmente en la zona rural del departamento.



# GOBERNACION DEL HUILA

## DEPARTAMENTO ADMINISTRATIVO



### Componente: Permanencia (Adaptabilidad)

La Tasa de Deserción Intra-Anual sector oficial, ha presentado el siguiente comportamiento: año 2015, 5,17%; año 2016, 5,23%; año 2017, 4,14% y año 2018, el 4,2%.

### Componente Calidad (Aceptabilidad)

Los resultados cuantitativos analizados nos llevan a percibir que el sistema educativo de la entidad certificada Huila evidencia baja eficiencia, reflejada en variables relacionadas con el ser, el Saber hacer, los aprendizajes adquiridos en los diferentes niveles, ciclos y grado de la educación media y básica y el tránsito hacia la educación superior; el objetivo más deseable para el individuo es llegar a ser él mismo. Para esto, se debe tener en cuenta aspectos internos, como la actitud y la disposición. A nivel general, los puntajes promedios globales de los aprendizajes, en los cuatro últimos años de la prueba Saber 11, no superan la media nacional (259 puntos, sobre 500). Este problema de eficiencia es más notable por sectores, si se tiene en cuenta que el privado supera al oficial en 46 puntos (298 sobre 252). A su vez el sector oficial urbano es un poco más eficiente que el rural (260-247), por lo que se constituye en una brecha que es necesario atender como prioridad en este cuatrienio. Por áreas, se mantiene esta brecha entre sectores, situación que de hecho vulnera el derecho de niños y jóvenes a una educación pertinente y eficaz. Esta condición desventajosa para las habilidades sociales de los estudiantes se percibe de mayor impacto en el sector oficial rural; el 79% de los estudiantes rurales contra 69 de los urbanos terminan educación media en los niveles 1 y 2 de desarrollo de competencias ciudadanas y sociales, lo que significa muy poca comprensión del comportamiento del hombre en la sociedad y sus formas de organización, entre otros temas.

### TASA DE ANALFABETISMO

Para personas de 15 y más años se ubica en 5,61%, por encima de la media nacional.  
(Fuente: SIMAT Anexo 6A 01-12-2019). Tomado de Terridata.dnp.gov.co/MEN-2018

En cuanto a cobertura de servicios públicos, el Departamento presenta en la mayoría de los indicadores coberturas por debajo al promedio de la nacional, haciéndose evidente el rezago, en los servicios de Alcantarillado (-7.8%), Aseo (-13.3%), e Internet (5.0).

Las brechas por considerar en el Departamento del Huila se encuentran en la zona rural, la cobertura de abastecimiento se encuentra en el 68%, mientras que de agua potable se cuenta con solo 123 PTAP que benefician a 256 veredas. De estas la gran mayoría requiere optimización y acompañamiento en su operación.

# GOBERNACION DEL HUILA

## DEPARTAMENTO ADMINISTRATIVO



En cuanto a PTAR, en el registro oficial aparecen 78 PTAR, de las cuales el 28% no están en funcionamiento y las demás en su gran mayoría requiere mantenimiento. Algunas de estas se encuentran ubicadas en zonas de difícil acceso, lo que hace imposible el acceso de un Vector.

En cuanto al porcentaje de Micromedición, solo asciende al 15%, consideraba MUY BAJA. De acuerdo con visitas realizadas, se puede decir que en su gran mayoría el desperdicio en el consumo es la constante.

23

## TECNOLOGÍAS DE LA INFORMACIÓN Y LAS COMUNICACIONES (TIC)

El índice de penetración de internet ha venido en aumento gradual durante los últimos años, sin embargo, este aumento no ha sido significativo y el índice de penetración se encuentra alejado aún de los niveles promedio de los índices con los que se mide la competitividad a nivel nacional y mundial.

## GAS Y ENERGÍA

### GAS

Teniendo en cuenta la necesidad que existe en el departamento del servicio público de gas domiciliario por red, es importante realizar sensibilización con las diferentes comunidades, conocer con exactitud las zonas con mayores afectaciones al medio ambiente, el crecimiento poblacional acelerado en los centros poblados y urbanos del departamento genera una mayor demanda de bienes y servicios tales como gas domiciliario por red ocasionando problemas tanto en la salud de la población por enfermedades respiratorias y cutáneas como también problemas de tipo socioeconómico y ambiental como son la deforestación y pérdida de biodiversidad los cuales se resuelven hasta tanto se cuente con la cobertura completa del servicio de gas en la población asentada en los centros poblados y cabeceras urbanas del departamento.

### ENERGÍA

El componente eléctrico en el Huila ha tenido un desarrollo significativo, en los 37 municipios del departamento con coberturas en energía por Hidroeléctrica en las zonas urbanas de un 100%.

El cumplimiento del departamento fue más del 100% en los cuatro años, se realizaron conexiones a 2.356 viviendas en zonas urbanas y 5.897 viviendas en zonas rurales. El Departamento del Huila en el cierre de brechas en electrificación, tiene en cuenta la implementación de energías alternativas, el Huila por su posición geográfica presenta un

# GOBERNACION DEL HUILA

## DEPARTAMENTO ADMINISTRATIVO



potencial de exposición solar grande que le permite desarrollar proyectos con enfoque tecnológico y ambiental que apunten al desarrollo del Huila en energías alternativas, y que podamos como departamento minimizar el daño ambiental generado por las represas

24

## VIVIENDA

### DÉFICIT HABITACIONAL DEPARTAMENTAL

En el Departamento del Huila según cifras DANE año 2018 tiene un total de hogares de Trecientos dieciocho mil ochocientos setenta y seis (318.876) correspondientes a una población de un millón cien mil trescientos ochenta y seis (1.100.386); el déficit habitacional, según el análisis es de ciento treinta y cinco mil ochocientos treinta y cuatro (135.834) hogares, que equivale a un 42,60% tanto en la zona urbana como rural en temas de vivienda nueva y mejoramientos de vivienda; en déficit cuantitativo corresponde a 6.96% afectando a 22.200 hogares y en déficit cualitativo el 35,64% equivalente a 113.634 hogares.

Cabe anotar que el Déficit Cuantitativo en la zona urbana es de 10.774 hogares afectados que equivale a un porcentaje del 5,36%; Déficit Cualitativo zona urbana 35.966 hogares equivalentes al 17.88% para un total de 46.740 hogares en Déficit Habitacional correspondientes al 23,24%, en la zona rural hay afectación total de 89.094 hogares distribuidos así: Déficit Cuantitativo 11.426 hogares que equivale a 9,71% y Déficit Cualitativo 77.668 hogares que equivalen el 65.98%.

## ÍNDICE DE POBREZA MULTIDIMENSIONAL

El Departamento del Huila en el ranking del Índice de la Pobreza Multidimensional (19,2) se encuentra por debajo del índice nacional (19,6), ocupando la posición 13.

	Total Nación	Huila
Incidencia de la pobreza multidimensional	19,6	19,2
Brecha urbano – rural en la pobreza multidimensional	26,1	17,3
La incidencia de la pobreza multidimensional en las cabeceras del país	13,8	12,2
La incidencia de la pobreza multidimensional en los centros poblados y rural disperso.	39,9	29,5

*Fuente: DANE- Encuesta Nacional de Calidad de Vida  
Fecha de publicación: 12 de julio de 2019.*



# GOBERNACION DEL HUILA

## DEPARTAMENTO ADMINISTRATIVO



### AGROPECUARIO

25

El Departamento del Huila es reconocido por su vocación agropecuaria, por lo que requiere de un proceso de reconversión para transformar gran parte de sus productos primarios en productos de alto valor agregado, que sirvan para consolidar la Apuesta Agroindustrial de base tecnológica.

La infraestructura productiva ha resultado insuficiente, máxime cuando no hay especialidad en la producción agropecuaria por regiones, y se presentan desequilibrios en la prestación de bienes y servicios. En lo que a infraestructura se refiere, de los 37 municipios del Departamento del Huila, 24 tienen plantas de transformación de productos del sector primario, especialmente en los siguientes renglones: Café, piscicultura, frutas, cacao, lácteos y caña. Por su parte, en 11 existe alguna empresa dedicada a la exportación de productos agropecuarios (café y piscicultura) y 23 disponen de centros de acopio. Existen 13 plantas de procesamiento de pescado, 4 plantas regionales de beneficio animal, para sacrificio bovino y porcino (Neiva, Garzón, La Plata y Pitalito), 6 plantas de autoconsumo de beneficio animal bovino (Algeciras, Iquira, Suaza, El Pital, Palermo y Frigorífico Surcolombiano) y 7 plantas de beneficio avícola

El sector cafetero afronta un sin número de problemas, y se resaltan algunos que son críticos que coadyuvan al desmejoramiento de la calidad de vida de los pobladores rurales y dinamismo económico, entre ellos tenemos:

Insuficientes equipamientos para la transformación del café (trilladoras y tostadoras). Del total del volumen de producción de café se transforma únicamente el 5%. A pesar de que se identificaron 19 municipios con presencia de trilladoras y tostadoras de café, frente a 35 que son productores, no son suficientes los equipamientos.

La baja disponibilidad de mano de obra para la cosecha del café. "No existen generaciones jóvenes con fuertes vínculos de afecto hacia el café", porque las prácticas de su cultivo, que se transmitían desde la infancia, ahora son calificadas como trabajo infantil y prohibidas por las leyes nacionales. La mano de obra es de otras regiones y además de ser escasa, también, es costosa. Se estiman 10 recolectores por hectárea alrededor de una semana continua.

Ineficiencia en las estrategias para enfrentar los impactos de la caída de los precios internacionales del café. Colombia es el tercer productor mundial de café, con cerca de 14.8 millones de sacos para 2019. Sin embargo, al ser el país tomador del precio internacional definido en la bolsa de New York está condicionado a las fluctuaciones de la cotización de dicha bolsa, y a los factores mundiales que afectan el precio internacional del café. En los últimos 5 años, los cultivadores padecen las caídas históricas del precio, que no compensan sus costos de producción. Aunque se han realizado algunos esfuerzos por parte de la Federación Nacional de Cafeteros y del Gobierno no ha sido posible palear los coletazos en los precios bajos, se

# GOBERNACION DEL HUILA

## DEPARTAMENTO ADMINISTRATIVO



espera que con la creación del Fondo de Estabilización de Precios del Café que tuvo el aval del Congreso de la República y que se encuentra en el Plan Nacional de Desarrollo (PND) funcione como una herramienta para adoptar mecanismos técnicamente idóneos que permitan regular el ingreso del producto nacional, así como protegerlo de precios extremadamente bajos,

Sumado a ello los altos costos de producción donde los insumos alcanzan participaciones entre el 35% al 40%, haciendo que se resientan los índices de rentabilidad del sector.

El subsector de frutas sitúa al Huila como uno de los primeros productores de frutas tropicales de clima frío afronta problemas asociados a manejo poscosecha, infraestructura de apoyo a la producción, certificaciones de predios y fortalezas en los esquemas asociativos y organizacionales para la comercialización.

El Huila ha dado un paso importante en lo que respecta a la equidad de género para las mujeres huilenses y para ello adoptó la política pública enmarcada en la Ordenanza 013 de 2014, la cual busca avanzar en el reconocimiento e inclusión de las mujeres huilenses de todas las edades, condiciones sociales, étnicos-raciales, situaciones económicas, vulnerables o en desplazamiento, de discapacidad, en los procesos de desarrollo regional; transversalizando acciones afirmativas en los planes, programas y proyectos, eliminando las barreras que les impiden el ejercicio de sus derechos y promoviendo la transformación cultural para erradicar todo tipo de discriminación, violencia e inequidad. Este instrumento de política pública está definido en 6 líneas de acción: 1. Derechos humanos y paz, 2. Derecho a la participación y representación de las mujeres, 3. Derecho a vivir sin miedos ni violencias, 4. Derecho al desarrollo humano sostenible y a la autonomía económica de las mujeres, 5. Derecho a la salud integral con enfoque diferencial y énfasis en los derechos sexuales y reproductivos y 6. Derecho a una educación con calidad y equidad, y una cultura no sexista.

Para ello el Departamento del Huila implementó el Fondo Concursal de Mujer Rural, apalancando recursos por el orden de \$1.600 millones, y fortaleciendo a cerca de 72 organizaciones de mujeres campesinas en diferentes procesos y actividades productivas encaminadas a mejorar las capacidades de inclusión en mercados, generación de valor agregado y por ende de la calidad de vida de la población directa beneficiada.

## AMBIENTE Y DESARROLLO SOSTENIBLE

En relación con el recurso hídrico, este presenta limitaciones en época de verano para la producción agropecuaria, donde el 47% de las subcuencas tienen déficit de agua, el índice de aridez en estas subcuencas evidencia las condiciones de deficitario de agua y altamente deficitario con valores entre 0,5 - 0,6, donde el 100% de la subregión norte presenta alta vulnerabilidad hídrica, mostrando un índice medio y bajo en la capacidad de retener y regular el agua, debido a la baja cobertura vegetal y probablemente un tipo de cobertura inapropiada.

# GOBERNACION DEL HUILA

## DEPARTAMENTO ADMINISTRATIVO



27

Por el vertimiento de residuos a las fuentes de agua derivados de las actividades agropecuarias, especialmente del café, el 36% de las subcuencas del departamento se encuentran en estado crítico y muy crítico según el Índice de Alteración Potencial de la Calidad de Agua-IACAL, los valores están entre 4 - 5, esto se debe a los aportes que realizan las cabeceras municipales con los vertimientos de aguas residuales y las aguas provenientes del beneficio del café.

Los problemas ambientales más importantes del departamento se resumen en: 1) Disminución de la calidad y cantidad de los recursos hídricos superficiales: Las cuencas hidrográficas se han deteriorado, con alteración de su equilibrio, lo que ocasiona en el corto plazo problemas graves por desabastecimiento y mala calidad del recurso hídrico; ante esta problemática se desconoce el potencial existente en la región de aguas subterráneas, para poder ordenarlo y administrarlo adecuadamente. 2) Pérdida y fragmentación de ecosistemas estratégicos y de la diversidad biológica: Las áreas del Huila con mayor riqueza en ecosistemas y diversidad biológica son las que enfrentan la presión antrópica más fuerte, que conlleva a la fragmentación del bosque y la consecuente alteración y pérdida de ecosistemas y de especies de flora y fauna silvestres. 3) Desarrollo de prácticas productivas en forma insostenible e incompatible con el ambiente y el entorno: Cerca de la mitad (48%) del territorio departamental presenta conflicto por uso del suelo y la tercera parte del mismo corresponde a conflicto alto, el cual se halla asociado al cambio de uso del suelo, transformando ecosistemas naturales principalmente para ganadería y establecimiento de cultivos agrícolas 4) Baja sostenibilidad y deterioro de la calidad ambiental en áreas urbana: Los municipios de Neiva, Pitalito, Garzón y La Plata albergan el 54% de la población total y el 68% del total de población urbana del Huila. Las áreas urbanas de estas localidades en términos de calidad ambiental es más que representativo de la situación del departamento. 5) Alta vulnerabilidad ante desastres naturales y los efectos potenciales del cambio climático. El Departamento del Huila es uno de los departamentos en alerta roja debido a que 34 de los 37 municipios son vulnerables a fenómenos de variabilidad y cambio climático. El cambio climático afecta nuestro medio ambiente de manera constante y de manera acelerada, hasta el punto de que en la actualidad se ha ampliado el interés de las políticas a nivel mundial, nacional y local de crear entes, mecanismos y herramientas que coadyuven a preservar el medio ambiente y de esta forma mitigar los efectos adversos que trae consigo este fenómeno.

## INCLUSIÓN SOCIAL

Según cifras SIVILA 2018, se logra evidenciar como la tasa de Violencia contra niños y niñas, de 0 a 5 años, ha presentado un aumento significativo, de tal manera que se pasa de una incidencia de 479,31 por cada cien mil habitantitas del departamento del Huila, entre 0 a 5 años, en el año 2015, a una incidencia de 539.62x100.000 habitantes. Entre 0 a 5 años en el año 2016, una de 781.66x100.000 habitantes.



## GOBERNACION DEL HUILA

### DEPARTAMENTO ADMINISTRATIVO



De acuerdo a la información analizada sobre el comportamiento de la Tasa de Incidencia de Violencia Contra Niños y Niñas, con edades entre los 0 y 5 años, se puede observar una tendencia al incremento durante los últimos años, de tal manera que desde la vigencia 2015 a la 2018 el reporte de los casos de violencia contra niños y niñas de 0 a 5 años ha aumentado un 64%, pasando de 655 registros en el año 2015, a 1074 en el 2018.

28

Según cifras SIVILA 2018, se logra evidenciar como la tasa de Violencia contra niños y niñas, de 6 a 11 años, ha presentado un aumento significativo, de tal manera que se pasa de una incidencia de 324.41 por cada cien mil habitantes del Departamento del Huila, entre 6 y 11 años, en el año 2015, a una incidencia de 329.67 x 100.000 habitantes entre 6 y 11 años en el año 2016, una de 446.24x100.000 habitantes entre 6 a 11 años en el año 2017, a 471.59x100.000 habitantes entre 6 y 11 años en el año 2018.

La tasa de Violencia contra niños y niñas, de 12 a 17 años, ha presentado un aumento significativo, de tal manera que se pasa de una incidencia de 489.19 por cada cien mil habitantes del Departamento del Huila, entre 12 y 17 años, en el año 2015, a una incidencia de 634.77x100.000 hab. entre 12 y 17 años en el año 2016, una de 634.77x100.000 hab. entre 12 a 17 años en el año 2017, a 631.19x100.000 hab. entre 12 y 17 años en el año 2018.

En cuanto a los eventos relacionados como Violencia Contra la Mujer, encontramos que se registran un total de 3.818 (71,3%) casos, todos estos incluidos dentro de las naturalezas presentadas anteriormente. Para el periodo epidemiológico XII (SEM. 48) de la vigencia 2019, el departamento del Huila registra cinco mortalidades asociadas a Violencias de Género por Negligencia, dos en menores de sexo femenino y tres masculinos, de 0, 1, 2, 5 y 8 años, procedentes de los municipios de Algeciras, Pitalito, Teruel y Suaza. Según cifras SIVIGILA 2019

Dentro del grupo poblacional de indígenas asentado en el Departamento del Huila, como una problemática identificada, como el mal estado de las vías de acceso a los territorios indígenas, baja capacitación en el trabajo con comunidades, baja aplicación de la normatividad existente para estas comunidades, la ubicación dispersa, escasa implementación del enfoque diferencial y étnico, desconocimiento institucional de las dinámicas político-organizativas de los pueblos indígenas del Huila, baja articulación para la atención integral de las comunidades indígenas. Dentro de la población, Negra, Afrocolombiana, Raizal y Palenquera, se identificaron algunas necesidades prioritarias: Mejorar los procesos organizativos y la participación de la población NARP en el Huila, altos niveles de pobreza, racismo y exclusión social generalizada, ampliar las garantías para la participación y el ejercicio pleno de los derechos humanos, económicos, sociales y culturales de esta población, la mujer negra, afrocolombiana, Raizal y/o Palenquera habitante en el Departamento del Huila, se enfrenta a situaciones de triple discriminación, asociadas a la inequidad de género, discriminación racial y pobreza económica, mantener

# GOBERNACION DEL HUILA

## DEPARTAMENTO ADMINISTRATIVO



prácticas artísticas y deportivas propia de la población NARP e incluir programas transversales que ejecuta el departamento.

29

Según el informe del Centro de Memoria Histórica, el Huila desde 1958 ha recibido más de 193.438 víctimas por desplazamiento, departamentos con priorización PDET incluso con mayor población estuvieron muy por debajo de esta cifra, por ejemplo, Tolima con 183.813 personas, Putumayo con 142.000 y Arauca con 90.002 personas. Lo anterior para decir que efectivamente como departamento somos receptores de víctimas de todo el sur del país, con la dificultad de tener recursos muy limitados para poder ofrecer institucionalmente soluciones sociales a esta población.

Igual pasa con el número de víctimas a fecha 2020, mientras Putumayo y Tolima tienen 137.000 y 170.000 víctimas respectivamente, Huila está por arriba de los 175.000 según la Unidad Nacional de Víctimas.

### • ANÁLISIS DEL COMPORTAMIENTO DE LAS REGALÍAS PARA EL DEPARTAMENTO

DEPARTAMENTO DEL HUILA	PRESUPUESTO INDICATIVO 2012-2022						PROYECCION	TOTAL ASIGNACION PPTAL
FUENTE	2012	2013-2014	2015-2016	2017-2018	2019-2020	2021-2022	2023	
SALDO CIERRE BIENIO 2019-2020						215.899.738.543		215.899.738.543
ASIGNACIONES DIRECTAS 20%	73.178.724.689	112.080.322.918	165.364.515.999	108.353.391.136	117.305.606.932	72.318.113.943	39.986.964.239	648.600.675.617
ASIGNACION PARA LA INVERSION PARA LA INVERSION REGIONAL 60%	35.469.404.000	96.857.045.196	82.049.605.038	118.460.219.005	132.285.566.857	114.750.769.297	52.511.803.518	579.872.609.393
FONDO DE DESARROLLO REGIONAL	-			18.947.463.652				18.947.463.652
ASIGNACION PARA LA PAZ (TRASLADO SALDOS DECRETO 1634 DE 2017)	-			18.870.395.188				18.870.395.188
ASIGNACION PARA LA CIENCIA, TECNOLOGIA INNOVACION	31.816.922.140	61.206.786.112	47.255.222.441	41.349.812.950	65.408.159.610	14.878.631.875		261.915.535.128
ASIGNACION PARA LA INVERSION REGIONAL 40%						44.000.000.000	30.250.000.000	44.000.000.000
TOTALES	140.465.050.829	270.144.154.226	294.669.343.478	305.981.281.931	314.999.333.399	461.847.253.658	122.748.767.757	1.788.106.417.521

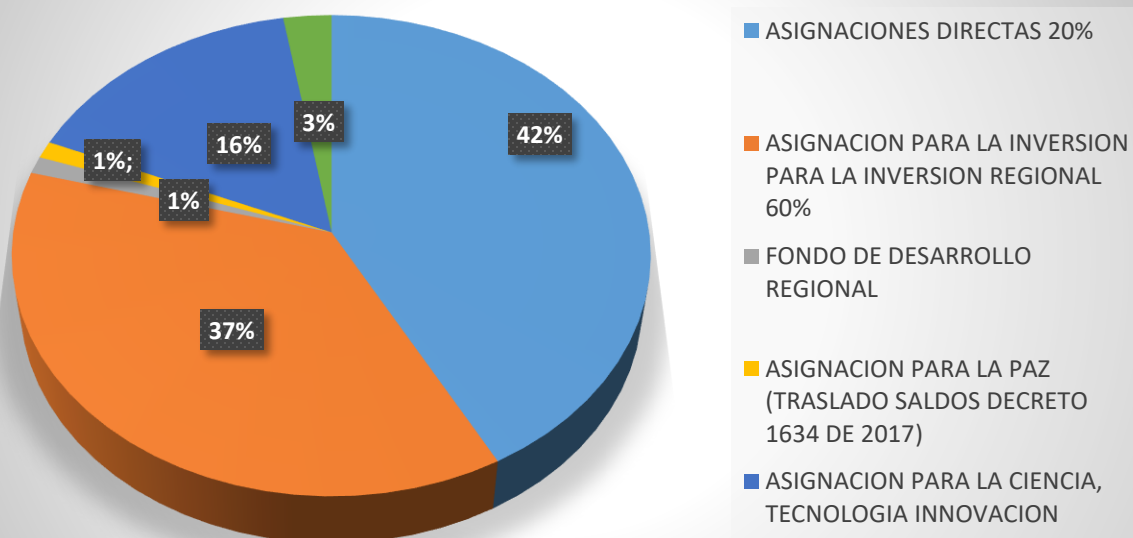
Fuente: Base de datos DAP- SG

## APROBACIONES POR FUENTE DE FINANCIACION 2012-2021



Fuente: Base de datos DAP- SGR

### ASIGNACION PRESUPUESTAL % FUENTE



Fuente: Base de datos DAP- SGR

# GOBERNACION DEL HUILA

## DEPARTAMENTO ADMINISTRATIVO



31

APROBACIONES 2012-2022							
FUENTE	2012	2013-2014	2015-2016	2017-2018	2019-2020	2021-2022	TOTAL APROBACIONES
ASIGNACIONES DIRECTAS 20%	61.896.568.128	100.895.682.068	191.367.047.665	95.651.294.753	92.187.561.277	22.582.145.610	564.580.299.501
ASIGNACION PARA LA INVERSION PARA LA INVERSION REGIONAL 60%	4.087.938.043	112.053.827.586	75.659.219.566	139.729.568.839	94.973.486.570	16.674.610.035	442.778.650.639
FONDO DE DESARROLLO REGIONAL				18.947.000.000		-	18.947.000.000
ASIGNACION PARA LA PAZ (TRASLADO SALDOS DECRETO 1634 DE 2017)					18870395188	-	18.870.395.188
ASIGNACION PARA LA CIENCIA, TECNOLOGIA INNOVACION	31.751.984.046	20.990.082.240	930.149.615	9.231.019.784	26.776.794.685	-	89.680.030.370
TOTALES	97.736.490.217	233.939.591.894	267.956.416.846	263.558.883.376	232.808.237.720	39.256.755.645	1.134.856.375.698

Fuente: Base de datos DAP- SGR

### APROBACIONES POR FUENTE DE FINANCIACION 2012-2021

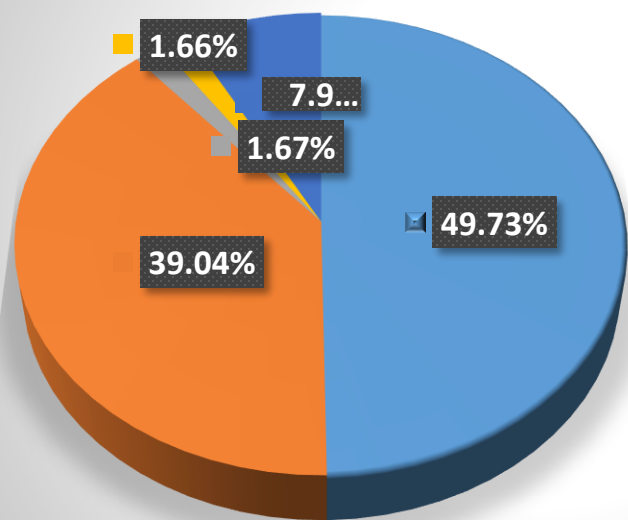


Fuente: Base de datos DAP- SGR

**GOBERNACION DEL HUILA**  
**DEPARTAMENTO ADMINISTRATIVO**



## APROBACIONES % POR FUENTE



- **ASIGNACIONES DIRECTAS**  
**20%**
- **ASIGNACION PARA LA INVERSION PARA LA INVERSION REGIONAL** **60%**
- **FONDO DE DESARROLLO REGIONAL**

Fuente: Base de datos DAP- SGR

VR. RECAUDO IAC ASIGNACIONES DIRECTAS DEPARTAMENTO DEL HUILA PARA INVERSION ETNIAS 2012-2020					
Año de Recaudo	Salario Mínimo /1	Valor de Recaudo (IAC) /2	Porcentaje de Inversión. /3	Año de Inversión	Valor mínimo de inversión./4
2012	566.700	84.084.504.479	1,00%	2013	\$ 840.845.045,00
2013	589.500	55.131.002.685	1,00%	2014	\$ 551.310.027,00
2014	616.000	49.125.458.090	1,00%	2015	\$ 491.254.581,00
2015	644.350	23.056.798.986	1,00%	2016	\$ 230.567.990,00
2016	689.455	12.324.013.687	1,00%	2017	\$ 123.240.137,00
2017	737.717	19.133.848.767	1,00%	2018	\$ 191.338.488,00
2018	781.242	25.732.533.274	1,00%	2019	\$ 257.325.333,00
2019	828.116	20.761.860.474	1,00%	2020	\$ 207.618.605,00
<b>TOTAL</b>		<b>289.350.020.442</b>			<b>2.893.500.206</b>
<b>APROBACIONES</b>					<b>\$ 2.925.708.946,00</b>

Fuente: Base de datos DAP- SGR

# GOBERNACION DEL HUILA

## DEPARTAMENTO ADMINISTRATIVO



33

ESTADO DE PROYECTOS CON ENFOQUE DIFERENCIAL APROBADOS 2012-2021										
No.	BPIN	PROYECTO	VR. TOTAL PROYECTO	VR. AD DEPTO	VR. FCR 40% - ESPECIFICAS MUNICIPIO	OTRAS FUENTES DE FINANCIACION (RECURSOS PROPIOS, APORTES OTRAS ENTIDADES)	EJECUTOR DESIGNADO	SECTOR	ACUERDO Y FECHA DE APROBACION	ESTADO
1	2015004410032	MEJORAMIENTO DE VIVIENDA PARA LA POBLACION DEL RESGUARDO INDIGENA PICKWE IKH-LA ARGENTINA HUILA	\$ 243.607.140,00	\$ 243.607.140,00			DEPTO DEL HUILA	VIVIENDA RURAL	012 del 7/10/15	CERRADO
2	2015004410029	MEJORAMIENTO DE VIVIENDA RURAL MUNICIPIO DE NATAGA - HUILA	\$ 615.670.924,00	\$ 116.014.581,00	\$ 397.998.257,00	\$ 101.658.086,00	MUNICIPIO DE NATAGA	VIVIENDA RURAL	010 del 29/09/15	CERRADO
3	2015004410071	MEJORAMIENTO DE VIVIENDA PARA LA POBLACION DEL RESGUARDO INDIGENA LA GAITANA - LA PLATA HUILA	\$ 229.995.821	\$ 229.995.821	\$ 0	\$ 0	DEPTO DEL HUILA	VIVIENDA RURAL	016 del 27/10/2015	CERRADO
4	2015004410072	MEJORAMIENTO DE LA PRODUCTIVIDAD EN FINCAS DE LA ASOCIACION NASA AGRICOLA RESGUARDO HUILA DEL MUNICIPIO DE IQUIRA DEPARTAMENTO DEL HUILA	\$ 415.000.000	\$ 400.000.000	\$ 15.000.000	\$ 0	MUNICIPIO DE IQUIRA	AGRICULTURA Y DESARROLLO RURAL	021 del 7/12/15	CERRADO
5	2015004410101	MEJORAMIENTO DE VIVIENDA PARA LA COMUNIDAD DEL CABILDO INDIGENA YACUAS DE LA ETNIA YANACONA DEL MUNICIPIO DE PALESTINA DEPARTAMENTO DEL HUILA	\$ 329.980.251,00	\$ 311.302.124,00	\$ 18.678.127,00		MUNICIPIO DE PALESTINA	VIVIENDA RURAL	023 del 16/12/15	CERRADO
6	2017004410203	ESTUDIOS Y DISEÑOS PARA LA CONSTRUCCION DE MALOCAS PARA LA POBLACION INDIGENAS DEL DEPARTAMENTO DEL HUILA	\$126.226.360,00	\$ 103.437.344,00	\$ 22.789.016,00		EJECUTA DPTO. DEL HUILA - COFINANCIAN Iquira, Rivera, Nataga y Palestina	AC 45 CULTURA	09 DEL 28/12/2017	EN PROCESO DE LIQUIDACION
7	2018004410413	MEJORAMIENTO DE VIA MEDIANTE EL USO DE PLACA HUELLA PARA ACCESO A LA INSTITUCIÓN ETNOEDUCATIVA YACHAY WASI RUNA YANAKUNA SEDE YAKUAS EN EL MUNICIPIO DE PALESTINA	\$ 761.941.336,00	\$ 746.941.336,00		\$ 15.000.000,00	DEPARTAMENTO DEL HUILA	TRANSPORTE	ACUERDO 14/2018	CONTRATADO EN EJECUCIÓN
8	2019413780023	CONSTRUCCION DE CUBIERTAS PARA POLIDEPORTIVOS DE LOS RESGUARDOS INDIGENAS PICKWE IKH Y NUEVO AMANECER MUNICIPIO DE LA ARGENTINA DEPARTAMENTO DEL HUILA	\$ 1.033.389.807,00	\$ 500.000.000,00	\$ 510.000.000,00	\$ 23.389.807,00	MUNICIPIO DE LA ARGENTICA	DEPORTE Y RECREACIÓN	ACUERDO 07/2019	PARA CIERRE
9	2020004410130	FORTALECIMIENTO DE LA CAPACIDAD PRODUCTIVA AGROPECUARIA MEDIANTE LA IMPLEMENTACION DE HUERTAS CASERAS (THUL) SOSTENIBLES EN EL MARCO DE LA EMERGENCIA GENERADA POR EL COVID 19 DIRIGIDO A LAS COMUNIDADES INDIGENAS DEL DEPARTAMENTO DEL HUILA	\$ 288.585.600,00	\$ 274.410.600,00		\$ 14.175.000,00	DPTO. DEL HUILA	AGRICULTURA Y DESARROLLO RURAL	RESOLUCION 0351 /2020	SIN CONTRATAR
TOTAL ENFOQUE DIFERENCIAL			\$ 4.044.397.239,00	\$ 2.925.708.946,00	\$ 964.465.400,00	\$ 154.222.893,00				

Fuente: Base de datos DAP- SGR

# GOBERNACION DEL HUILA

## DEPARTAMENTO ADMINISTRATIVO



### PROYECTOS DE GRAN IMPACTO APROBADOS CON RECURSOS DEL SGR 2012 - 2021



#### **DOTACION TECNOLÓGICA A INSTITUCIONES EDUCATIVAS OFICIALES DEL DEPARTAMENTO DEL HUILA BPIN 2016000060013**

VR. Proyecto 40.387.878.917

Asignación para la Inversión Regional Dpto. \$8.201.602.653  
Recursos PGN \$26.628.205.264  
Cofinanciación Recursos SGR Mpios: \$1.606.673.000  
Cofinanciación Recursos Propios Mpios: \$3.951.398.000  
Municipios Beneficiados: 37  
No. Tablet Entregadas: 235  
Beneficiarios: 217.568 Estudiantes

Fuente: Base de datos DAP- SGR



#### **FORTALECIMIENTO A LA ASISTENCIA TÉCNICA PARA LA RENOVACIÓN Y RECONVERSIÓN DE LA CAFICULTURA Y EL MEJORAMIENTO DE LA PRODUCTIVIDAD CON SOSTENIBILIDAD ECONÓMICA, SOCIAL Y AMBIENTAL EN LAS REGIONES CAFETERAS DEL DEPARTAMENTO DEL HUILA BPIN 2017000060029**

VR. Proyecto 8.863.242.558

Asignación para la Inversión Regional Dpto. \$8.321.790.431  
Cofinanciación Recursos Propios Federación Nacional de  
Cafeteros: \$541.451.127  
Municipios Beneficiados: 10 Municipios Cafeteros  
Cubrimiento Hectáreas: 9.000  
Beneficiarios: 101.652



Fuente: Base de datos DAP- SGR

**GOBERNACION DEL HUILA**  
**DEPARTAMENTO ADMINISTRATIVO**



FORMACION DE CAPITAL HUMANO DE ALTO NIVEL EN MAESTRIAS Y DOCTORADOS PARA LA INVESTIGACIÓN, EL DESARROLLO TECNOLÓGICO Y LA INNOVACIÓN EN LAS ÁREAS PRIORIZADAS EN LA VISIÓN CTEI EN EL DEPARTAMENTO DEL HUILA

BPIN 20170000100008

VR. Proyecto 6.427.480.016

Asignación para la Inversión de la ciencia Tecnología e Innovación \$6.427.480.016

Beneficiarios: 25

Producto: 15 Becas maestrías y 10 Becas a nivel doctorado

IMPLEMENTACION DEL PROGRAMA NEXO GLOBAL, PARA DESPERTAR EL ESPIRITU INVESTIGATIVO Y CIENTÍFICO DE JÓVENES A TRAVÉS DE PASANTIAS INTERNACIONALES DE INVESTIGACIÓN QUE LES PERMITA INSERTARSE EN REDES DE CONOCIMIENTO DEPARTAMENTO DEL HUILA

BPIN 2017000010015

VR. Proyecto 1.275.352.800

Asignación para la Inversión de la ciencia Tecnología e Innovación \$1.175.352.800

Otras Fuentes: \$100.000.000

Beneficiarios: 20 jóvenes

Producto: 20 jóvenes con vocación científicas fortalecidas.

Fuente: Base de datos DAP- SGR

- **Relación de Metas Plan de Desarrollo 2020-2023 - Matriz Plurianual del Plan de Desarrollo- Sistema General de Regalías SGR**

**EJE ESTRATÉGICO EMPLEO, INFRAESTRUCTURA, EMPRENDIMIENTO**

Correspondiente a los sectores: 17. Agricultura y desarrollo rural, 35. Comercio, industria y turismo, 36 trabajo, 23 Tecnologías de la información y las comunicaciones (TIC), 39. Ciencia, tecnología e innovación, 21. Minas y energía, 24. Transporte.

# GOBERNACION DEL HUILA

## DEPARTAMENTO ADMINISTRATIVO



### Relación de Metas Producto proyectadas a financiar con recursos del Sistema General de Regalías SGR. Sector Agricultura y desarrollo rural

36

Nombre del Programa aprobado en el PDT	Nombre del Programa según el Manual de Clasificación Programático del Gasto Público	Nombre del Producto aprobado en el PDT	SGR TOTAL CUATRIENIO
CIENCIA, TECNOLOGÍA E INNOVACIÓN AGROPECUARIA CRECIENDO EN EL HUILA	Ciencia, tecnología e innovación agropecuaria (1708)	Especies animales y vegetales mejoradas	\$ 14.000.000.000
CIENCIA, TECNOLOGÍA E INNOVACIÓN AGROPECUARIA CRECIENDO EN EL HUILA	Ciencia, tecnología e innovación agropecuaria (1708)	Especies animales y vegetales mejoradas	\$ 10.200.000.000
CIENCIA, TECNOLOGÍA E INNOVACIÓN AGROPECUARIA CRECIENDO EN EL HUILA	Ciencia, tecnología e innovación agropecuaria (1708)	Laboratorios de investigación agropecuaria Adecuados	\$ 2.000.000.000
CIENCIA, TECNOLOGÍA E INNOVACIÓN AGROPECUARIA CRECIENDO EN EL HUILA	Ciencia, tecnología e innovación agropecuaria (1708)	Parcelas, módulos y unidades demostrativas construidas	\$ 2.000.000.000
CIENCIA, TECNOLOGÍA E INNOVACIÓN AGROPECUARIA CRECIENDO EN EL HUILA	Ciencia, tecnología e innovación agropecuaria (1708)	Servicio de extensión agropecuaria	\$ 5.340.000.000
INFRAESTRUCTURA PRODUCTIVA Y COMERCIALIZACIÓN AGROPECUARIA CRECIENDO EN EL HUILA	Infraestructura productiva y comercialización (1709)	Centros de acopio adecuados 1709	\$ 1.200.000.000
INFRAESTRUCTURA PRODUCTIVA Y COMERCIALIZACIÓN AGROPECUARIA CRECIENDO EN EL HUILA	Infraestructura productiva y comercialización (1709)	Centros de acopio construidos	\$ 3.200.000.000
INFRAESTRUCTURA PRODUCTIVA Y COMERCIALIZACIÓN AGROPECUARIA CRECIENDO EN EL HUILA	Infraestructura productiva y comercialización (1709)	Centros logísticos agropecuarios adecuados	\$ 1.440.000.000
INFRAESTRUCTURA PRODUCTIVA Y COMERCIALIZACIÓN AGROPECUARIA CRECIENDO EN EL HUILA	Infraestructura productiva y comercialización (1709)	Infraestructura de pos cosecha construida	\$ 3.120.000.000
INFRAESTRUCTURA PRODUCTIVA Y COMERCIALIZACIÓN AGROPECUARIA CRECIENDO EN EL HUILA	Infraestructura productiva y comercialización (1709)	Infraestructura de producción agrícola construida	\$ 4.000.000.000
INFRAESTRUCTURA PRODUCTIVA Y COMERCIALIZACIÓN AGROPECUARIA CRECIENDO EN EL HUILA	Infraestructura productiva y comercialización (1709)	Infraestructura de producción pecuaria construida	\$ 7.350.000.000

# GOBERNACION DEL HUILA

## DEPARTAMENTO ADMINISTRATIVO



Nombre del Programa aprobado en el PDT	Nombre del Programa según el Manual de Clasificación Programático del Gasto Público	Nombre del Producto aprobado en el PDT	SGR TOTAL CUATRIENIO
INFRAESTRUCTURA PRODUCTIVA Y COMERCIALIZACIÓN AGROPECUARIA CRECIENDO EN EL HUILA	Infraestructura productiva y comercialización (1709)	Infraestructura para la transformación de productos agropecuarios construida	\$ 5.000.000.000
INFRAESTRUCTURA PRODUCTIVA Y COMERCIALIZACIÓN AGROPECUARIA CRECIENDO EN EL HUILA	Infraestructura productiva y comercialización (1709)	Plantas de beneficio animal adecuadas	\$ 3.000.000.000
INFRAESTRUCTURA PRODUCTIVA Y COMERCIALIZACIÓN AGROPECUARIA CRECIENDO EN EL HUILA	Infraestructura productiva y comercialización (1709)	Plaza de mercado adecuadas	\$ 1.600.000.000
INFRAESTRUCTURA PRODUCTIVA Y COMERCIALIZACIÓN AGROPECUARIA CRECIENDO EN EL HUILA	Infraestructura productiva y comercialización (1709)	Plaza de mercado construidas	\$ 12.000.000.000
INFRAESTRUCTURA PRODUCTIVA Y COMERCIALIZACIÓN AGROPECUARIA CRECIENDO EN EL HUILA	Infraestructura productiva y comercialización (1709)	Infraestructura de trapiche panelero construida y dotada	\$ 6.500.000.000
INFRAESTRUCTURA PRODUCTIVA Y COMERCIALIZACIÓN AGROPECUARIA CRECIENDO EN EL HUILA	Infraestructura productiva y comercialización (1709)	Infraestructura de trapiche panelero con mantenimiento	\$ 1.250.000.000
INFRAESTRUCTURA PRODUCTIVA Y COMERCIALIZACIÓN AGROPECUARIA CRECIENDO EN EL HUILA	Infraestructura productiva y comercialización (1709)	Estudios de preinversión 1709	\$ 2.400.000.000
INFRAESTRUCTURA PRODUCTIVA Y COMERCIALIZACIÓN AGROPECUARIA CRECIENDO EN EL HUILA	Infraestructura productiva y comercialización (1709)	Distritos de adecuación de tierras construidos y ampliados	\$ 16.000.000.000
INFRAESTRUCTURA PRODUCTIVA Y COMERCIALIZACIÓN AGROPECUARIA CRECIENDO EN EL HUILA	Infraestructura productiva y comercialización (1709)	Distritos de adecuación de tierras rehabilitados, complementados y modernizados	\$ 7.000.000.000

Fuente: Departamento Administrativo de Planeación DAP plan de desarrollo Huila Crece 2020-2023

**GOBERNACION DEL HUILA**  
**DEPARTAMENTO ADMINISTRATIVO**



**Relación de Metas Producto proyectadas a financiar con recursos del Sistema General de Regalías SGR. Sector Comercio, Industria y Turismo**

38

Nombre del Programa aprobado en el PDT	Nombre del Programa según el Manual de Clasificación Programático del Gasto Público	Nombre del Producto aprobado en el PDT	SGR TOTAL CUATRIENIO
HUILA CRECE CON PRODUCTIVIDAD, COMPETITIVIDAD Y CON ENFOQUE DIFERENCIAL	Productividad y competitividad de las empresas colombianas (3502)	Servicio de apoyo para la transferencia y/o implementación de metodologías de aumento de la productividad	\$ 7.500.000.000
HUILA CRECE CON PRODUCTIVIDAD, COMPETITIVIDAD Y CON ENFOQUE DIFERENCIAL	Productividad y competitividad de las empresas colombianas (3502)	Servicio de apoyo financiero para agregar valor a los productos y mejorar los canales de comercialización	\$ 1.500.000.000
HUILA CRECE CON PRODUCTIVIDAD, COMPETITIVIDAD Y CON ENFOQUE DIFERENCIAL	Productividad y competitividad de las empresas colombianas (3502)	Servicio de asistencia técnica para emprendedores y/o empresas en edad temprana	\$ 13.000.000.000
HUILA CRECE CON PRODUCTIVIDAD, COMPETITIVIDAD Y CON ENFOQUE DIFERENCIAL	Productividad y competitividad de las empresas colombianas (3502)	Servicio de asistencia técnica para emprendedores y/o empresas en edad temprana	\$ 2.500.000.000
HUILA CRECE CON PRODUCTIVIDAD, COMPETITIVIDAD Y CON ENFOQUE DIFERENCIAL	Productividad y competitividad de las empresas colombianas (3502)	Servicio de asistencia técnica para emprendedores y/o empresas en edad temprana	\$ 2.500.000.000
HUILA CRECE CON PRODUCTIVIDAD, COMPETITIVIDAD Y CON ENFOQUE DIFERENCIAL	Productividad y competitividad de las empresas colombianas (3502)	Servicio de asistencia técnica a los entes territoriales para el desarrollo turístico	\$ 1.000.000.000

Fuente: Departamento Administrativo de Planeación DAP plan de desarrollo Huila Crece 2020-2023

Nombre del Programa aprobado en el PDT	Nombre del Programa según el Manual de Clasificación Programático del Gasto Público	Nombre del Producto aprobado en el PDT	SGR TOTAL CUATRIENIO
HUILA CRECE CON TURISMO COMPETITIVO Y SOSTENIBLE	Productividad y competitividad de las empresas colombianas (3502)	Servicio de asistencia técnica para el desarrollo de iniciativas clústeres	\$ 320.000.000
HUILA CRECE CON TURISMO COMPETITIVO Y SOSTENIBLE	Productividad y competitividad de las empresas colombianas (3502)	Servicio de asistencia técnica y acompañamiento productivo y empresarial	\$ 1.050.000.000
HUILA CRECE CON TURISMO COMPETITIVO Y SOSTENIBLE	Productividad y competitividad de las empresas colombianas (3502)	Servicio de asistencia técnica a los entes territoriales para el desarrollo turístico	\$ 680.000.000

# GOBERNACION DEL HUILA

## DEPARTAMENTO ADMINISTRATIVO



Nombre del Programa aprobado en el PDT	Nombre del Programa según el Manual de Clasificación Programático del Gasto Público	Nombre del Producto aprobado en el PDT	SGR TOTAL CUATRIENIO
HUILA CRECE CON TURISMO COMPETITIVO Y SOSTENIBLE	Productividad y competitividad de las empresas colombianas (3502)	Servicio de asistencia técnica a los entes territoriales para el desarrollo turístico	\$ 540.000.000
HUILA CRECE CON TURISMO COMPETITIVO Y SOSTENIBLE	Productividad y competitividad de las empresas colombianas (3502)	Centro interpretativo construido	\$ 50.000.000.000
HUILA CRECE CON TURISMO COMPETITIVO Y SOSTENIBLE	Productividad y competitividad de las empresas colombianas (3502)	Servicio de promoción turística	\$ 2.490.000.000
HUILA CRECE CON TURISMO COMPETITIVO Y SOSTENIBLE	Productividad y competitividad de las empresas colombianas (3502)	Documentos de planeación 3502	\$ 570.000.000
HUILA CRECE CON TURISMO COMPETITIVO Y SOSTENIBLE	Productividad y competitividad de las empresas colombianas (3502)	Señalización turística construida	\$ 2.700.000.000
HUILA CRECE CON TURISMO COMPETITIVO Y SOSTENIBLE	Productividad y competitividad de las empresas colombianas (3502)	Servicio de apoyo financiero para el mejoramiento de productos o procesos	\$ 1.540.000.000
HUILA CRECE CON TURISMO COMPETITIVO Y SOSTENIBLE	Productividad y competitividad de las empresas colombianas (3502)	Servicio de apoyo financiero para agregar valor a los productos y mejorar los canales de comercialización	\$ 2.360.000.000

Fuente: Departamento Administrativo de Planeación DAP plan de desarrollo Huila Crece 2020-2023

### Relación de Metas Producto proyectadas a financiar con recursos del Sistema General de Regalías SGR. Sector Tecnologías de la información y las comunicaciones (TIC)

Nombre del Programa aprobado en el PDT	Nombre del Programa según el Manual de Clasificación Programático del Gasto Público	Nombre del Producto aprobado en el PDT	SGR TOTAL CUATRIENIO
HUILA CRECE CON CONECTIVIDAD E INCLUSIÓN TIC	Facilitar el acceso y uso de las Tecnologías de la Información y las Comunicaciones (TIC) en todo el territorio nacional (2301)	Servicio de información implementado 2301	\$ 1.800.000.000

Fuente: Departamento Administrativo de Planeación DAP plan de desarrollo Huila Crece 2020-2023

**GOBERNACION DEL HUILA**  
**DEPARTAMENTO ADMINISTRATIVO**



**Relación de Metas Producto proyectadas a financiar con recursos del Sistema General de Regalías SGR. Sector Minas y energía**



Nombre del Programa aprobado en el PDT	Nombre del Programa según el Manual de Clasificación Programático del Gasto Público	Nombre del Producto aprobado en el PDT	SGR TOTAL CUATRIENIO
HUILA CRECE EN CONSOLIDACIÓN PRODUCTIVA AMBIENTALMENTE SOSTENIBLE DEL SECTOR MINERO	Consolidación productiva del sector minero (2104)	Servicio de asistencia técnica en actividades de explotación minera de pequeña y mediana escala	\$ 1.400.000.000

Nombre del Programa aprobado en el PDT	Nombre del Programa según el Manual de Clasificación Programático del Gasto Público	Nombre del Producto aprobado en el PDT	SGR TOTAL CUATRIENIO
HUILA CRECE EN EL MERCADO DE GAS	Acceso al servicio público domiciliario de gas combustible (2101)	Redes internas de gas combustible instaladas	\$ 4.900.000.000
HUILA CRECE EN EL MERCADO DE GAS	Acceso al servicio público domiciliario de gas combustible (2101)	Redes domiciliarias de gas combustible instaladas	\$ 4.900.000.000
CONSOLIDACIÓN PRODUCTIVA DEL SECTOR DE ENERGÍA ELÉCTRICA	Consolidación productiva del sector de energía eléctrica (2102)	Redes domiciliarias de energía eléctrica instaladas	\$ 2.300.000.000

Fuente: Departamento Administrativo de Planeación DAP plan de desarrollo Huila Crece 2020-2023

**Relación de Metas Producto proyectadas a financiar con recursos del Sistema General de Regalías SGR. Sector Transporte**

Nombre del Programa aprobado en el PDT	Nombre del Programa según el Manual de Clasificación Programático del Gasto Público	Nombre del Producto aprobado en el PDT	SGR TOTAL CUATRIENIO
HUILA CRECE EN INFRAESTRUCTURA RED VIAL REGIONAL	Infraestructura red vial regional (2402)	Vía secundaria mejorada	\$ 28.452.120.000
HUILA CRECE EN INFRAESTRUCTURA RED VIAL REGIONAL	Infraestructura red vial regional (2402)	Vía secundaria con mantenimiento periódico o rutinario	\$ 11.047.880.000
HUILA CRECE EN INFRAESTRUCTURA RED VIAL REGIONAL	Infraestructura red vial regional (2402)	Vía urbana mejorada	\$ 2.900.000.000
HUILA CRECE EN INFRAESTRUCTURA RED VIAL REGIONAL	Infraestructura red vial regional (2402)	Vía terciaria mejorada	\$ 38.000.000.000

# GOBERNACION DEL HUILA

## DEPARTAMENTO ADMINISTRATIVO



Nombre del Programa aprobado en el PDT	Nombre del Programa según el Manual de Clasificación Programático del Gasto Público	Nombre del Producto aprobado en el PDT	SGR TOTAL CUATRIENIO
HUILA CRECE EN INFRAESTRUCTURA RED VIAL REGIONAL	Infraestructura red vial regional (2402)	Vía terciaria con mantenimiento periódico o rutinario	\$ 45.500.000.000
HUILA CRECE EN INFRAESTRUCTURA RED VIAL REGIONAL	Infraestructura red vial regional (2402)	Vía primaria mejorada	\$ 50.000.000.000

Fuente: Departamento Administrativo de Planeación DAP plan de desarrollo Huila Crece 2020-2023



### Relación de Metas Producto proyectadas a financiar con recursos del Sistema General de Regalías SGR. Sector Gobierno territorial

Nombre del Programa aprobado en el PDT	Nombre del Programa según el Manual de Clasificación Programático del Gasto Público	Nombre del Producto aprobado en el PDT	SGR TOTAL CUATRIENIO
FORTALECIENDO LA GESTIÓN PARA UNA MEJOR SEGURIDAD VIAL	Fortalecimiento a la gestión y dirección de la administración pública territorial (4599)	Servicios tecnológicos	\$ 900.000.000

Fuente: Departamento Administrativo de Planeación DAP plan de desarrollo Huila Crece 2020-2023

### EJE ESTRATÉGICO CAPITAL HUMANO

Sectores: 19 Salud y protección social, 22 educación, 40. Vivienda, ciudad y territorio 33. Cultura, 43. Deporte y recreación, 21. Minas y energía, 41. Inclusión social y reconciliación 12 Justicia y del derecho, 45 gobierno territorial.

### Relación de Metas Producto proyectadas a financiar con recursos del Sistema General de Regalías SGR. Sector Salud y protección social

Nombre del Programa aprobado en el PDT	Nombre del Programa según el Manual de Clasificación Programático del Gasto Público	Nombre del Producto aprobado en el PDT	SGR TOTAL CUATRIENIO
HUILA CRECE EN PRESTACIÓN DE SERVICIOS DE SALUD	Aseguramiento y prestación integral de servicios de salud (1906)	Hospitales de segundo nivel de atención ampliados	\$ 25.000.000.000
HUILA CRECE EN PRESTACIÓN DE SERVICIOS DE SALUD	Aseguramiento y prestación integral de servicios de salud (1906)	Hospitales de tercer nivel de atención adecuados	\$ 25.000.000.000



# GOBERNACION DEL HUILA

## DEPARTAMENTO ADMINISTRATIVO



Nombre del Programa aprobado en el PDT	Nombre del Programa según el Manual de Clasificación Programático del Gasto Público	Nombre del Producto aprobado en el PDT	SGR TOTAL CUATRIENIO
HUILA CRECE EN PRESTACIÓN DE SERVICIOS DE SALUD	Aseguramiento y prestación integral de servicios de salud (1906)	Servicio de apoyo para la dotación hospitalaria	\$ 10.000.000.000

Fuente: Departamento Administrativo de Planeación DAP plan de desarrollo Huila Crece 2020-2023



### Relación de Metas Producto proyectadas a financiar con recursos del Sistema General de Regalías SGR. Sector educación

Nombre del Programa aprobado en el PDT	Nombre del Programa según el Manual de Clasificación Programático del Gasto Público	Nombre del Producto aprobado en el PDT	SGR TOTAL CUATRIENIO
CON COBERTURA Y CALIDAD EDUCATIVA, HUILA CRECE FORTALECIENDO EL SER, LA INCLUSIÓN Y LA PAZ Y CON ENFOQUE DIFERENCIAL	Calidad, cobertura y fortalecimiento de la educación inicial, preescolar, básica y media (2201)	Infraestructura educativa construida	\$ 6.000.000.000
CON COBERTURA Y CALIDAD EDUCATIVA, HUILA CRECE FORTALECIENDO EL SER, LA INCLUSIÓN Y LA PAZ Y CON ENFOQUE DIFERENCIAL	Calidad, cobertura y fortalecimiento de la educación inicial, preescolar, básica y media (2201)	Infraestructura educativa dotada	\$ 12.213.414.622
CON COBERTURA Y CALIDAD EDUCATIVA, HUILA CRECE FORTALECIENDO EL SER, LA INCLUSIÓN Y LA PAZ Y CON ENFOQUE DIFERENCIAL	Calidad, cobertura y fortalecimiento de la educación inicial, preescolar, básica y media (2201)	Servicio de apoyo a la permanencia con transporte escolar	\$ 24.000.000.000
CON COBERTURA Y CALIDAD EDUCATIVA, HUILA CRECE FORTALECIENDO EL SER, LA INCLUSIÓN Y LA PAZ Y CON ENFOQUE DIFERENCIAL	Calidad, cobertura y fortalecimiento de la educación inicial, preescolar, básica y media (2201)	Infraestructura educativa mejorada	\$ 2.786.585.378
HUILA CRECE FORTALECIENDO EL SER, PARA EL HACER	Calidad, cobertura y fortalecimiento de la educación inicial, preescolar, básica y media (2201)	Servicio de articulación entre la educación media y el sector productivo.	\$ 6.000.000.000
HUILA CRECE FORTALECIENDO EL SER, PARA EL HACER	Calidad, cobertura y fortalecimiento de la educación inicial, preescolar, básica y media (2201)	Servicio de apoyo a proyectos pedagógicos productivos	\$ 1.000.000.000
HUILA CRECE FORTALECIENDO EL SER, PARA EL HACER	Calidad, cobertura y fortalecimiento de la educación inicial, preescolar, básica y media (2201)	Ambientes de aprendizaje para la educación inicial preescolar, básica y media dotados	\$ 4.000.000.000

Fuente: Departamento Administrativo de Planeación DAP plan de desarrollo Huila Crece 2020-2023



**GOBERNACION DEL HUILA**  
**DEPARTAMENTO ADMINISTRATIVO**



**Relación de Metas Producto proyectadas a financiar con recursos del Sistema General de Regalías SGR. Sector Cultura**



Nombre del Programa aprobado en el PDT	Nombre del Programa según el Manual de Clasificación Programático del Gasto Público	Nombre del Producto aprobado en el PDT	SGR TOTAL CUATRIENIO
HUILA CRECE EN CULTURA Y CON ENFOQUE DIFERENCIAL	Promoción y acceso efectivo a procesos culturales y artísticos (3301)	Servicio de educación informal al sector artístico y cultural	\$ 2.000.000.000
HUILA CRECE EN CULTURA Y CON ENFOQUE DIFERENCIAL	Promoción y acceso efectivo a procesos culturales y artísticos (3301)	Servicio de educación formal al sector artístico y cultural	\$ 900.000.000
HUILA CRECE EN CULTURA Y CON ENFOQUE DIFERENCIAL	Promoción y acceso efectivo a procesos culturales y artísticos (3301)	Servicio de promoción de actividades culturales	\$ 1.500.000.000
HUILA CRECE EN CULTURA Y CON ENFOQUE DIFERENCIAL	Promoción y acceso efectivo a procesos culturales y artísticos (3301)	Servicio de apoyo para la organización y la participación del sector artístico, cultural y la ciudadanía	\$ 1.500.000.000
HUILA CRECE EN CULTURA Y CON ENFOQUE DIFERENCIAL	Promoción y acceso efectivo a procesos culturales y artísticos (3301)	Servicio de mantenimiento de infraestructura cultural	\$ 3.050.000.000

Fuente: Departamento Administrativo de Planeación DAP plan de desarrollo Huila Crece 2020-2023

**Relación de Metas Producto proyectadas a financiar con recursos del Sistema General de Regalías SGR. Sector Deporte y Recreación**

Nombre del Programa aprobado en el PDT	Nombre del Programa según el Manual de Clasificación Programático del Gasto Público	Nombre del Producto aprobado en el PDT	SGR TOTAL CUATRIENIO
HUILA CRECE CON EL FOMENTO A LA RECREACIÓN, LA ACTIVIDAD FÍSICA Y EL DEPORTE Y CON ENFOQUE DIFERENCIAL	Fomento a la recreación, la actividad física y el deporte para desarrollar entornos de convivencia y paz (4301)	Servicio de apoyo a la actividad física, la recreación y el deporte	\$ 5.355.975.000
HUILA CRECE CON EL FOMENTO A LA RECREACIÓN, LA ACTIVIDAD FÍSICA Y EL DEPORTE Y CON ENFOQUE DIFERENCIAL	Fomento a la recreación, la actividad física y el deporte para desarrollar entornos de convivencia y paz (4301)	Servicio de Escuelas Deportivas	\$ 360.000.000
HUILA CRECE CON EL FOMENTO A LA RECREACIÓN, LA ACTIVIDAD FÍSICA Y EL DEPORTE Y CON ENFOQUE DIFERENCIAL	Fomento a la recreación, la actividad física y el deporte para desarrollar entornos de convivencia y paz (4301)	Servicio de mantenimiento a la infraestructura deportiva	\$ 4.795.685.974

# GOBERNACION DEL HUILA

## DEPARTAMENTO ADMINISTRATIVO



Nombre del Programa aprobado en el PDT	Nombre del Programa según el Manual de Clasificación Programático del Gasto Público	Nombre del Producto aprobado en el PDT	SGR TOTAL CUATRIENIO
HUILA CRECE CON LA FORMACIÓN Y PREPARACIÓN DE DEPORTISTAS	Formación y preparación de deportistas (4302)	Servicio de preparación deportiva	\$ 5.699.629.643
HUILA CRECE CON LA FORMACIÓN Y PREPARACIÓN DE DEPORTISTAS	Formación y preparación de deportistas (4302)	Servicio de asistencia técnica para la promoción del deporte	\$ 3.788.709.679

Fuente: Departamento Administrativo de Planeación DAP plan de desarrollo Huila Crece 2020-2023

### Relación de Metas Producto proyectadas a financiar con recursos del Sistema General de Regalías SGR. Sector Vivienda, Ciudad y Territorio

Nombre del Programa aprobado en el PDT	Nombre del Programa según el Manual de Clasificación Programático del Gasto Público	Nombre del Producto aprobado en el PDT	SGR TOTAL CUATRIENIO
ACCESO DE LA POBLACIÓN A LOS SERVICIOS DE AGUA POTABLE, SANEAMIENTO BÁSICO Y CON ENFOQUE DIFERENCIAL	Acceso de la población a los servicios de agua potable y saneamiento básico (4003)	Acueductos construidos	\$ 350.000.000
ACCESO DE LA POBLACIÓN A LOS SERVICIOS DE AGUA POTABLE, SANEAMIENTO BÁSICO Y CON ENFOQUE DIFERENCIAL	Acceso de la población a los servicios de agua potable y saneamiento básico (4003)	Acueductos construidos	\$ 550.000.000
ACCESO DE LA POBLACIÓN A LOS SERVICIOS DE AGUA POTABLE, SANEAMIENTO BÁSICO Y CON ENFOQUE DIFERENCIAL	Acceso de la población a los servicios de agua potable y saneamiento básico (4003)	Acueductos optimizados	\$ 400.000.000
ACCESO DE LA POBLACIÓN A LOS SERVICIOS DE AGUA POTABLE, SANEAMIENTO BÁSICO Y CON ENFOQUE DIFERENCIAL	Acceso de la población a los servicios de agua potable y saneamiento básico (4003)	Alcantarillados optimizados	\$ 4.000.000.000
ACCESO DE LA POBLACIÓN A LOS SERVICIOS DE AGUA POTABLE, SANEAMIENTO BÁSICO Y CON ENFOQUE DIFERENCIAL	Acceso de la población a los servicios de agua potable y saneamiento básico (4003)	Unidades sanitarias con saneamiento básico construidas	\$ 2.700.000.000
ACCESO DE LA POBLACIÓN A LOS SERVICIOS DE AGUA POTABLE, SANEAMIENTO BÁSICO Y CON ENFOQUE DIFERENCIAL	Acceso de la población a los servicios de agua potable y saneamiento básico (4003)	Alcantarillados construidos	\$ 4.500.000.000

# GOBERNACION DEL HUILA

## DEPARTAMENTO ADMINISTRATIVO



45

Nombre del Programa aprobado en el PDT	Nombre del Programa según el Manual de Clasificación Programático del Gasto Público	Nombre del Producto aprobado en el PDT	SGR TOTAL CUATRIENIO
HUILA CRECE CON ACCESO A SOLUCIONES DE VIVIENDA SOSTENIBLES, PRODUCTIVAS Y CON ENFOQUE DIFERENCIAL	Acceso a soluciones de vivienda (4001)	Servicio de apoyo financiero para adquisición de vivienda	\$ 15.000.000.000
HUILA CRECE EN MEJORAMIENTO DE VIVIENDA SOSTENIBLES Y PRODUCTIVAS Y CON ENFOQUE DIFERENCIAL	Acceso a soluciones de vivienda (4001)	Servicio de apoyo financiero para mejoramiento de vivienda	\$ 20.000.000.000

Fuente: Departamento Administrativo de Planeación DAP plan de desarrollo Huila Crece 2020-2023

### Relación de Metas Producto proyectadas a financiar con recursos del Sistema General de Regalías SGR. Sector Minas y Energía

Nombre del Programa aprobado en el PDT	Nombre del Programa según el Manual de Clasificación Programático del Gasto Público	Nombre del Producto aprobado en el PDT	SGR TOTAL CUATRIENIO
HUILA CRECE EN EL MERCADO DE GAS	Acceso al servicio público domiciliario de gas combustible (2101)	Redes internas de gas combustible instaladas	\$ 4.900.000.000
HUILA CRECE EN EL MERCADO DE GAS	Acceso al servicio público domiciliario de gas combustible (2101)	Redes domiciliarias de gas combustible instaladas	\$ 4.900.000.000
CONSOLIDACIÓN PRODUCTIVA DEL SECTOR DE ENERGÍA ELÉCTRICA	Consolidación productiva del sector de energía eléctrica (2102)	Redes domiciliarias de energía eléctrica instaladas	\$ 2.300.000.000

Fuente: Departamento Administrativo de Planeación DAP plan de desarrollo Huila Crece 2020-2023

### Relación de Metas Producto proyectadas a financiar con recursos del Sistema General de Regalías SGR. Sector Inclusión social y reconciliación

Nombre del Programa aprobado en el PDT	Nombre del Programa según el Manual de Clasificación Programático del Gasto Público	Nombre del Producto aprobado en el PDT	SGR TOTAL CUATRIENIO
EL HUILA CRECE CON DESARROLLO INTEGRAL Y JOVENES EMPODERADOS Y CON ENFOQUE DIFERENCIAL	Desarrollo integral de niñas, niños, adolescentes y sus familias (4102)	Servicio de atención integral a la primera infancia	\$ 600.000.000
EL HUILA CRECE CON DESARROLLO INTEGRAL Y JOVENES EMPODERADOS Y CON ENFOQUE DIFERENCIAL	Desarrollo integral de niñas, niños, adolescentes y sus familias (4102)	Servicio de divulgación para la promoción y prevención de los derechos de los niños, niñas y adolescentes	\$ 160.000.000



# GOBERNACION DEL HUILA

## DEPARTAMENTO ADMINISTRATIVO



Nombre del Programa aprobado en el PDT	Nombre del Programa según el Manual de Clasificación Programático del Gasto Público	Nombre del Producto aprobado en el PDT	SGR TOTAL CUATRIENIO
EL HUILA CRECE CON DESARROLLO INTEGRAL Y JOVENES EMPODERADOS Y CON ENFOQUE DIFERENCIAL	Desarrollo integral de niñas, niños, adolescentes y sus familias (4102)	Servicio de protección para el restablecimiento de derechos de niños, niñas, adolescentes y jóvenes	\$ 790.000.000
EL HUILA CRECE CON DESARROLLO INTEGRAL Y JOVENES EMPODERADOS Y CON ENFOQUE DIFERENCIAL	Desarrollo integral de niñas, niños, adolescentes y sus familias (4102)	Centros de Atención Especializada - CAE para el restablecimiento de derechos adecuados	\$ 729.500.000
EL HUILA CRECE CON INCLUSIÓN SOCIAL Y PRODUCTIVA PARA LA MUJER, POBLACIÓN DIVERSA, VULNERABLE Y POBLACIÓN CON ENFOQUE DIFERENCIAL	Inclusión social y productiva para la población en situación de vulnerabilidad (4103)	Servicio de asistencia técnica para el emprendimiento	\$ 200.000.000
EL HUILA CRECE CON INCLUSIÓN SOCIAL Y PRODUCTIVA PARA LA MUJER, POBLACIÓN DIVERSA, VULNERABLE Y POBLACIÓN CON ENFOQUE DIFERENCIAL	Inclusión social y productiva para la población en situación de vulnerabilidad (4103)	Servicio de gestión de oferta social para la población vulnerable	\$ 4.857.100.000
HUILA CRECE CON TRATO DIGNO, INCLUYENTE Y DISMINUYENDO BRECHAS DE DESIGUALDAD CON ENFOQUE DIFERENCIAL	Atención integral de población en situación permanente de desprotección social y/o familiar (4104)	Servicios de atención y protección integral al adulto mayor	\$ 1.370.000.000
HUILA CRECE CON TRATO DIGNO, INCLUYENTE Y DISMINUYENDO BRECHAS DE DESIGUALDAD CON ENFOQUE DIFERENCIAL	Atención integral de población en situación permanente de desprotección social y/o familiar (4104)	Servicios de atención integral a población en condición de discapacidad	\$ 2.850.000.000
HUILA CRECE CON TRATO DIGNO, INCLUYENTE Y DISMINUYENDO BRECHAS DE DESIGUALDAD CON ENFOQUE DIFERENCIAL	Inclusión social y productiva para la población en situación de vulnerabilidad (4103)	Servicio de acompañamiento familiar y comunitario para la superación de la pobreza	\$ 984.400.000
HUILA CRECE CON TRATO DIGNO, INCLUYENTE Y DISMINUYENDO BRECHAS DE DESIGUALDAD CON ENFOQUE DIFERENCIAL	Atención integral de población en situación permanente de desprotección social y/o familiar (4104)	Centros de protección social para el adulto mayor adecuados	\$ 729.500.000
HUILA CRECE CON TRATO DIGNO, INCLUYENTE Y DISMINUYENDO BRECHAS DE DESIGUALDAD CON ENFOQUE DIFERENCIAL	Atención integral de población en situación permanente de desprotección social y/o familiar (4104)	Centros de atención integral para personas con discapacidad adecuados	\$ 729.500.000

Fuente: Departamento Administrativo de Planeación DAP plan de desarrollo Huila Crece 2020-2023

# GOBERNACION DEL HUILA

## DEPARTAMENTO ADMINISTRATIVO



Nombre del Programa aprobado en el PDT	Nombre del Programa según el Manual de Clasificación Programático del Gasto Público	Nombre del Producto aprobado en el PDT	SGR TOTAL CUATRIENIO
INCLUSIÓN SOCIAL Y PRODUCTIVA PARA LA POBLACIÓN ÉTNICA – INDIGENA CRECIENDO EN EL DEPARTAMENTO DEL HUILA	Inclusión social y productiva para la población en situación de vulnerabilidad (4103)	Servicio de gestión de oferta social para la población vulnerable (indígenas)	\$ 1.493.000.000
INCLUSIÓN SOCIAL Y PRODUCTIVA PARA LA POBLACIÓN ÉTNICA - NEGRAS, AFROCOLOMBIANAS, RAIZALES Y PALENQUERAS DEL DEPARTAMENTO DEL HUILA	Inclusión social y productiva para la población en situación de vulnerabilidad (4103)	Servicio de apoyo para el fortalecimiento de unidades productivas colectivas para generación de ingresos	\$ 100.000.000
INCLUSIÓN SOCIAL Y PRODUCTIVA PARA LA POBLACIÓN ÉTNICA - NEGRAS, AFROCOLOMBIANAS, RAIZALES Y PALENQUERAS DEL DEPARTAMENTO DEL HUILA	Inclusión social y productiva para la población en situación de vulnerabilidad (4103)	Servicio de gestión de oferta social para la población vulnerable (afro)	\$ 607.000.000
HUILA CRECE EN LA GARANTÍA DE DERECHOS PARA LAS VÍCTIMAS	Atención, asistencia y reparación integral a las víctimas (4101)	Documentos de diagnóstico y/o caracterización del daño colectivo	\$ 1.000.000.000

Fuente: Departamento Administrativo de Planeación DAP plan de desarrollo Huila Crece 2020-2023

**Tabla- Relación de Metas Producto proyectadas a financiar con recursos del Sistema General de Regalías SGR. Sector Gobierno territorial**

Nombre del Programa aprobado en el PDT	Nombre del Programa según el Manual de Clasificación Programático del Gasto Público	Nombre del Producto aprobado en el PDT	SGR TOTAL CUATRIENIO
FORTALECIMIENTO DE LA CONVIVENCIA Y LA SEGURIDAD CIUDADANA EN DDHH	Fortalecimiento del buen gobierno para el respeto y garantía de los derechos humanos. (4502)	Servicio de apoyo financiero para la implementación de proyectos en materia de derechos humanos 45011	\$ 400.000.000

Fuente: Departamento Administrativo de Planeación DAP plan de desarrollo Huila Crece 2020-2023

## EJE ESTRATÉGICO GOBIERNO EJEMPLAR

Sectores: 12 Justicia y del derecho, 45 gobierno territorial, 04 Información estadística, 32. Ambiente y desarrollo sostenible, 40 Vivienda.



**GOBERNACION DEL HUILA**  
**DEPARTAMENTO ADMINISTRATIVO**



**Tabla- Relación de Metas Producto proyectadas a financiar con recursos del Sistema General de Regalías SGR. Sector Información estadística**



Nombre del Programa aprobado en el PDT	Nombre del Programa según el Manual de Clasificación Programático del Gasto Público	Nombre del Producto aprobado en el PDT	SGR TOTAL CUATRIENIO
HUILA CRECE EN LEVANTAMIENTO Y ACTUALIZACIÓN DE INFORMACIÓN ESTADISTICA DE CALIDAD	Generación de la información geográfica del territorio nacional (0406)	Servicio de información Cartográfica actualizado	\$ 3.500.000.000

Fuente: Departamento Administrativo de Planeación DAP plan de desarrollo Huila Crece 2020-2023

**Tabla- Relación de Metas Producto proyectadas a financiar con recursos del Sistema General de Regalías SGR. Sector Gobierno territorial**

Nombre del Programa aprobado en el PDT	Nombre del Programa según el Manual de Clasificación Programático del Gasto Público	Nombre del Producto aprobado en el PDT	SGR TOTAL CUATRIENIO
HUILA CRECE CON UN GOBIERNO EFICIENTE	Fortalecimiento a la gestión y dirección de la administración pública territorial (4599)	Servicio de gestión documental	\$ 700.000.000
HUILA CRECE CON UN GOBIERNO EFICIENTE	Fortalecimiento a la gestión y dirección de la administración pública territorial (4599)	Servicio de gestión documental	\$ 3.550.000.000
HUILA CRECE CON UN GOBIERNO EFICIENTE	Fortalecimiento a la gestión y dirección de la administración pública territorial (4599)	Servicios tecnológicos	\$ 3.900.000.000

Fuente: Departamento Administrativo de Planeación DAP plan de desarrollo Huila Crece 2020-2023

### 1.3. PARTICIPACIÓN CIUDADANA HUILA CRECE CAPITULO REGALÍAS

La inclusión de proyectos e iniciativas susceptibles de ser financiados con la Asignación para la Inversión Regional y asignaciones directas en el capítulo independiente "Inversiones con cargo al SGR", se han identificado y priorizado en las mesas públicas de participación ciudadana, y además cumplen con la metodología de cierres de brechas territoriales de desarrollo económico, social, ambiental, agropecuario y para la infraestructura vial, expedida por el Departamento Nacional de Planeación según lo establecido en el artículo 36 de la Ley 2056 de 2020 y el artículo 1.2.1.2.1.1 y 1.2.1.1.2 del Decreto 1821 de 2020.

El día 03 de junio del año 2020, se expidió ORDENANZA No 020 de 2020 del Plan de desarrollo departamental denominado "HUILA CRECE" 2020 – 2023 cuya construcción se adelantó siguiendo todas las recomendaciones hechas por el Departamento Nacional de Planeación de



## GOBERNACION DEL HUILA

### DEPARTAMENTO ADMINISTRATIVO



Colombia DNP y culminando con éxito el proceso de construcción iniciado por la administración departamental.

49

El Plan de Desarrollo Departamental se construyó con una alta participación, resumido en terminos generales así: 10.000 personas participaron en 67 eventos realizados para la formulación del Plan de Desarrollo Departamental “HUILA CRECE” 2020-2023:

37 municipios

Corregimiento de Bruselas.

10 comunas y 1 zona rural del Municipio de Neiva.

15 jornadas participativas con Académicos, Sector productivo, cultural, agremiaciones y comunidad general a través de medios presenciales y virtuales.

2.142 propuestas.

Conformación y Participación ciudadana en el proceso de planeación a través del CONSEJO DEPARTAMENTAL DE PLANEACION con 27 miembros y en funcionamiento.

Para la realización del capítulo especial de regalías el Departamento Administrativo de Planeación vinculo a distintos actores a través de diferentes mecanismos, en un primer momento se realizaron reuniones de trabajo internas con el equipo de Regalías y de Plan de Desarrollo del DAP en las cuales se estructuro las actividades de cada uno de los 9 paso a paso para la construcción de este capítulo especial de regalías que estaría inmerso en el plan de Desarrollo. En ese orden de ideas se hicieron reuniones previas a las mesas públicas con cada una de las secretarías y sus respectivos jefes de despacho con el objetivo de recoger insumos e iniciativas o proyectos priorizados por las dependencias, ya que aporta al cumplimiento de las metas del Plan de Desarrollo y dan cuentas de la gestión de la Administración local.



*Reuniones de trabajo internas con el equipo de Regalías y de Plan de Desarrollo del DAP*

## GOBERNACION DEL HUILA

### DEPARTAMENTO ADMINISTRATIVO



Paralelo a este ejercicio participativo con todas las dependencias sectoriales que de acuerdo con el plan de desarrollo tenían previsto mediante ordenanza la financiación de programas con recursos del SGR, asimismo, se realizaron dos reuniones más, una con el Consejo Departamental de planeación y otra con la Comisión Regional de Competitividad e Innovación (CRCI) quienes de igual forma participaron en la priorizaron de iniciativas o proyectos

50

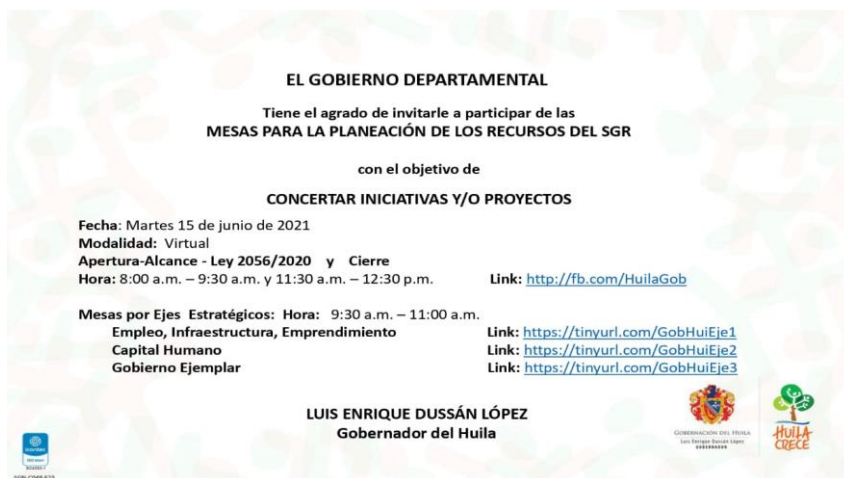
Después de recoger y articular todos los aportes e insumos de cada uno de los actores mencionados anteriormente, se elaboró un documento donde se relacionaron todos proyectos, el cual se publicó anexo a la invitación de las Mesas Públicas de Participación Ciudadana CAPITULO REGALÍAS -Plan de Desarrollo Huila Crece 2020-2023, a través del portal web de la Gobernación del Huila y demás redes sociales oficiales , con el objetivo de que las comunidades huilenses participaran virtualmente de las mesas el día 15 de junio, priorizaran y propusieran sus iniciativas propias según su criterio de liderazgo.

Para asegurar y lograr una amplia participación de la ciudadanía se realizó un mapeo de actores, donde podemos destacar que se enviaron 200 invitaciones por correos electrónico y se entregaron en físico invitaciones dirigidas a sistemas asociativos locales y/o regionales como la RAPE, juntas de acción comunal, asociaciones productivas y sociales, Representantes a la Cámara del departamento y Senadores, la Asamblea Departamental Organizaciones de mujeres, Instituciones de Educación Superior, grupos indígenas y afros, sectores económicos con presencia en el departamento, alcaldes de los municipios entre otros.

Con el fin de dar cumplimiento a la normatividad mediante INVITACIÓN PÚBLICA, en la página oficial <https://www.huila.gov.co> el gobernador del Departamento del Huila, convocó a las mesas públicas de participación ciudadana a los Huilenses, respecto de los recursos de regalías por las fuentes de Asignaciones para la Inversión Regional y Asignaciones Directas, a través de los Links que corresponden a: Empleo, Infraestructura, Emprendimiento, Link: <https://tinyurl.com/GobHuiEje1>; Capital Humano, Link: <https://tinyurl.com/GobHuiEje2> y Gobierno Ejemplar, Link: <https://tinyurl.com/GobHuiEje3>.

# GOBERNACION DEL HUILA

## DEPARTAMENTO ADMINISTRATIVO



51

Mediante oficio se convocó a los Honorables diputados de la Asamblea Departamental, Representantes a la Cámara por el Departamento del Huila, miembros de la Comisión Regional de Competitividad a los alcaldes de los municipios del Departamento, la RAPE, las Organizaciones de Acción Comunal, de las organizaciones sociales, de las Instituciones de Educación Superior y de los principales sectores económicos con presencia en el departamento y los municipios que lo integran, incluidas las ciudades capitales.

El proceso participativo se llevó a cabo el día 15 de junio del año calendario a través de mesas públicas de participación ciudadana virtual en las que se definieron y priorizaron las iniciativas o proyectos de inversión, anexando los listados y evidencias de la participación.

La transmisión que se realizó a través de Facebook Live obtuvo un alcance participativo de 4.300 personas así mismo, la transmisión obtuvo 4.500 impresiones, 63 comentarios, 224 redacciones, 44 veces compartido y 331 interacciones.

Bajo las técnicas virtuales y presenciales se realizó con éxito las Mesas Públicas de Participación Ciudadana CAPITULO REGALÍAS, bajo metodología participativa:

Se apertura la reunión con presencia del gobernador encargo Dr. Carlos Alberto Cuellar Medina y todos los secretarios de despacho, se realizó una explicación del alcance de la ley 2056 del 2020 y se contextualizó las inversiones con recursos del SGR; seguidamente se amplió la reunión a tres mesas simultáneas que representan los tres ejes del Plan de Desarrollo Huila Crece, Empleo e Infraestructura y emprendimiento, Capital humano, y Buen Gobierno, las personas que se habían escrito podían participar de manera directa y recíproca a través de la plataforma virtual TEAMS, en las mesa de su liderazgo y preferencia según sea sus necesidades prioritarias; cada mesa estaba ubicada en diferentes lugares pero enlazadas

## GOBERNACION DEL HUILA

### DEPARTAMENTO ADMINISTRATIVO



gracias a la tecnologías de la información lo que permitía mantener los protocolos de bioseguridad y asegurar una importante participación ciudadana.

52



*Mesas de participación 15 de junio 2020, Gobernador (e) y secretarios*

Las mesas de participación estuvieron conducidas por funcionarios del Departamento Administrativo de Planeación, quienes acompañaron el proceso participativo donde la comunidad voto y priorizo los proyectos expuestos o postularon nuevas iniciativas. Finalmente, las mesas se unen para dar clausura de la jornada de participativa que es cerrada bajo el acta con fecha 15 de junio 2020 capítulo de regalías.

## GOBERNACION DEL HUILA

### DEPARTAMENTO ADMINISTRATIVO



53



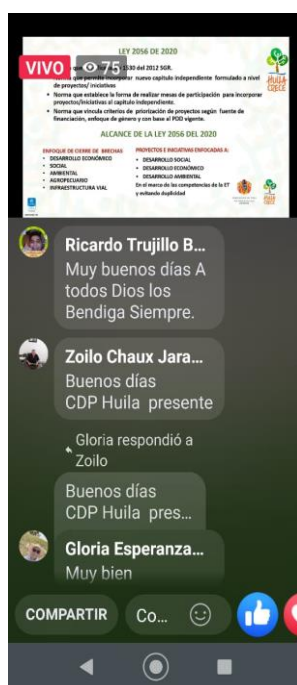
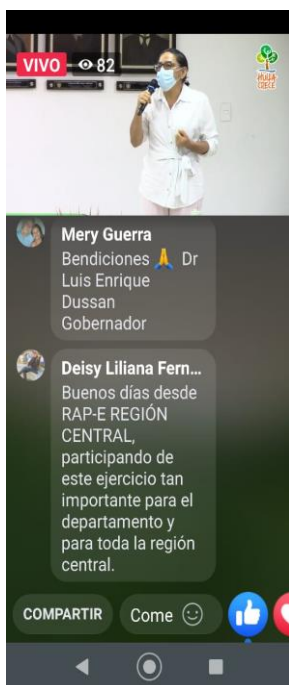
Mesas de participación Eje Buen Gobierno despacho DAP

Es de resaltar que, con las comunidades indígenas y las comunidades negras, afrocolombianas, raizales y palenqueras se invitaron a participar de las mesas el 15 de junio, pero además se realizaron reuniones de articulación de sus propuestas de manera independiente y especial cumpliendo de esta manera las leyes que le otorgan espacios prioritarios y de participación.

Para evitar aglomeraciones en tiempos de la emergencia sanitaria provocada por el COVID-19, se realizaron reuniones presenciales con un número máximo de ocho integrantes y las que se dieron con un número mayor a ocho se organizaron de manera virtual como lo fue el caso de las mesas del 15 de junio

# GOBERNACION DEL HUILA

## DEPARTAMENTO ADMINISTRATIVO



Este ejercicio culmina con una exitosa participación ciudadana reflejada en las N° inscripciones hechas previamente por la comunidad ante la página web de la gobernación, al igual que las 60 iniciativas recibidas por parte los participantes a adjuntadas con un texto o video, igualmente se obtuvieron 347 votos resultantes de quienes votaron para incluir o excluir los proyectos; a la par se conectaron de manera virtual de la transmisión de Facebook el día 15 de junio.

En consecuencia, se elaboró el acta en el cual se registraron en la mesa de participación del Eje Emprendimiento, empleo e infraestructura, 80 proyectos y/o iniciativas para su inclusión en el capítulo de regalías, en la segunda mesa de participación, Eje Capital Humano se priorizaron 87 proyectos y/o iniciativas y en el tercer eje Gobierno Ejemplar, se priorizaron 19 proyectos y/o iniciativas para su inclusión en el capítulo independiente de regalías, de Asignaciones para la Inversión Regional, Asignaciones directas.

## 2. COMPONENTE ESTRATÉGICO

55

### 2.1. EJE ESTRATÉGICO EMPLEO, INFRAESTRUCTURA, EMPRENDIMIENTO


#### 2.1.1. SECTOR 17. AGRICULTURA Y DESARROLLO RURAL

##### OBJETIVO

Fortalecer las capacidades productivas de pequeños productores, grupos de población con enfoque diferencial, mujeres y jóvenes rurales, orientado a las intervenciones integrales para el desarrollo productivo, organizacional, acceso a activos y mercados; conducentes a la generación de ingresos sostenibles.

##### ESTRATEGIA


- Apoyar a las comunidades de bajos recursos para que estas puedan incorporarse en los procesos productivos y organizacionales, buscando el empresarismo asociativo, que contribuya a la reducción de las desigualdades y a la salida de la pobreza de una manera estructural, mediante la generación de ingresos, acceso a mercados, financiamiento productivo, conexión y articulación con las cadenas productivas existentes, articulando acciones con los Centros Provinciales de Gestión Agroempresarial.
- Gestionar la revisión del alcance de la ley 2 de 1959 para la búsqueda de soluciones en el ordenamiento territorial de la zona de reserva que armonice las actividades sociales y productivas con la situación actual de cobertura y usos del suelo.

Indicador de resultado	Línea base	Año línea base	Meta 2023	Meta 2020- 2023	Fuente de información	ODS asociado
Productores con acuerdos comerciales suscritos- Agricultura por contrato	1.036	2019	5.536	4.500	Ministerio de Agricultura y Desarrollo Rural	

**GOBERNACION DEL HUILA**  
**DEPARTAMENTO ADMINISTRATIVO**



56

Indicador de resultado	Línea base	Año línea base	Meta 2023	Meta 2020- 2023	Fuente de información	ODS asociado
Proporción de pequeños productores asociados a nivel regional	27,35%	2019	35%	7,65%	Observatorio de Territorios Rurales	

**PROGRAMA CÓDIGO 1702 INCLUSIÓN PRODUCTIVA DE PEQUEÑOS PRODUCTORES RURALES Y POBLACIÓN CON ENFOQUE DIFERENCIAL CRECIENDO EN EL HUILA**

Producto	Indicador	Línea base	Año línea base	Meta 2023	Meta 2020 - 2023	Fuente de información	ODS asociado
Servicio de apoyo financiero para proyectos productivos	Pequeños productores apoyados	1.036	2019	4.036	3.000	Ministerio de Agricultura y Desarrollo Rural	
	Mujeres beneficiadas	1.998	2019	3.498	1.500	Fondo de Mujer Rural	
Servicio de asesoría para el fortalecimiento de la asociatividad	Asociaciones fortalecidas	ND	2019	40	40	ND	
Servicio de apoyo para el acceso a maquinaria y equipos	Productores beneficiados con acceso a maquinaria y equipo	ND	2019	1.000	1.000	ND	

**GOBERNACION DEL HUILA**  
**DEPARTAMENTO ADMINISTRATIVO**



## **INICIATIVA/PROYECTO**

### **NOMBRE DE LA INICIATIVA O PROYECTO**

- MEJORAMIENTO DE LA PRODUCCIÓN FORRAJERA EN SISTEMAS GANADEROS DE PEQUEÑOS Y MEDIANOS PRODUCTORES DEL DEPARTAMENTO DEL HUILA.
- FORTALECIMIENTO DEL SECTOR APICULTURA.
- INTEGRACIÓN HORIZONTAL DE LOS PRODUCTORES DE CACAO Y PANELA A NIVEL EMPRESARIAL.
- FONDO CONCURSAL MUJER RURAL.
- FORTALECIMIENTO DE LOS ESQUEMAS ORGANIZACIONALES ASOCIATIVOS Y COOPERATIVOS QUE PERMITAN EL MEJORAMIENTO DE LA PRODUCTIVIDAD Y COMPETITIVIDAD DEL SECTOR AGROPECUARIO EN EL DEPARTAMENTO DEL HUILA.
- FORTALECIMIENTO SECTOR ARROCERO DEL DEPARTAMENTO DEL HUILA.
- DOTACIÓN DE LONAS KIT DE BIOSEGURIDAD PARA GARANTIZAR LA RECOLECCIÓN DE LA COSECHA PRINCIPAL DE CAFÉ, AFECTADA POR LA DISMINUCIÓN DE MANO DE OBRA A CAUSA DEL COVID-19 EN LA ZONA CENTRO Y SUR DEL DEPARTAMENTO DEL HUILA.
- FORTALECIMIENTO Y MEJORA DE LOS PROCESOS DE PRODUCCIÓN DE PANELA CON EL SUMINISTRO DE EQUIPOS Y UTENSILIOS PARA MITIGAR LA EMERGENCIA ECONÓMICA, SOCIAL Y ECOLÓGICA POR COVID-19 EN EL DEPARTAMENTO DE HUILA
- MEJORAMIENTO DE LAS CONDICIONES DE PRODUCCIÓN AGROPECUARIA DE PEQUEÑOS PRODUCTORES REINCORPORADOS, AFECTADOS POR LA EMERGENCIA SOCIAL Y HUMANITARIA CAUSADA POR EL COVID – 19 EN EL DEPARTAMENTO DEL HUILA.
- DOTACIÓN DE EQUIPOS Y ELEMENTOS PARA EL MEJORAMIENTO DE LOS PROCESOS DE ALMACENAMIENTO Y COMERCIALIZACIÓN DE PRODUCTOS AGROPECUARIOS DE PEQUEÑOS PRODUCTORES AFECTADOS POR EL COVID - 19 EN EL DEPARTAMENTO DEL HUILA.

# GOBERNACION DEL HUILA

## DEPARTAMENTO ADMINISTRATIVO



58

- FORTALECIMIENTO DE LA CADENA PRODUCTIVA DE CACAO, MEDIANTE LA DOTACIÓN DE INSUMOS, HERRAMIENTAS Y ASISTENCIA TÉCNICA PARA GARANTIZAR EL SOSTENIMIENTO Y LA PRODUCCIÓN EN EL DEPARTAMENTO DEL HUILA.
- FORTALECIMIENTO DE LA CAPACIDAD PRODUCTIVA AGROPECUARIA MEDIANTE LA IMPLEMENTACIÓN DE HUERTAS (THUL) SOSTENIBLES EN EL MARCO DE LA EMERGENCIA GENERADA POR EL COVID 19 DIRIGIDO A LAS COMUNIDADES INDÍGENAS DEL DEPARTAMENTO DEL HUILA.

Producto	Indicador	Línea base	Año línea base	Meta 2023	Meta 2020 - 2023	Fuente de información	ODS asociado
Servicio de apoyo para el fomento organizativo de la Agricultura Campesina, Familiar y Comunitaria	Productores agropecuarios apoyados	41.434	2019	44.184	2.750	Secretaría de Agricultura y Minería	2 HAMBRE CERO 
Servicio de educación informal en Buenas Prácticas Agrícolas y producción sostenible	Personas capacitadas	ND	2019	1.000	1.000	ND	2 HAMBRE CERO 
Servicio de apoyo financiero para el acceso a activos productivos y de comercialización	Productores apoyados con activos productivos y de comercialización	1.340	2019	2.190	850	Secretaría de Agricultura y Minería- Alianzas Productivas	2 HAMBRE CERO 

**GOBERNACION DEL HUILA**  
**DEPARTAMENTO ADMINISTRATIVO**



59

## INICIATIVA/PROYECTO

### NOMBRE DE LA INICIATIVA O PROYECTO


- UTILIZACIÓN DE ESPECIES PISCÍCOLAS NATIVAS PARA LA SEGURIDAD ALIMENTARIA Y REPOBLAMIENTO PISCÍCOLA EN EL RIO MAGDALENA.
- EMPRENDIMIENTOS AGROPECUARIOS.
- FORTALECIMIENTO DE LA COMPETITIVIDAD DE LA PRODUCCIÓN AGROPECUARIA DEL DEPARTAMENTO DEL HUILA MEDIANTE EL ACOMPAÑAMIENTO TÉCNICO Y LA CERTIFICACIÓN EN BUENAS PRÁCTICAS AGRÍCOLAS, REGISTRO DE PREDIO EXPORTADOR Y CERTIFICACIÓN DE SISTEMAS DE PRODUCCIÓN.
- COFINANCIACIÓN DE 16 ALIANZAS PRODUCTIVAS.

### OBJETIVO

Promover la diversificación, reconversión y el fortalecimiento de agronegocios orientado al desarrollo de estrategias y mecanismos para el acceso efectivo de productos agropecuarios a mercado nacional e internacional.

### ESTRATEGIA

Mejorar y potenciar las relaciones comerciales a nivel nacional e internacional, con base en el incremento de la producción de rubros con valor agregado, calidad y oportunidad que demandan los mercados globales.

Indicador de resultado	Línea base	Año línea base	Meta 2023	Meta 2020- 2023	Fuente de información	ODS asociado
Diversificación de los mercados de destino	ND	2019	6	6	ND	

**GOBERNACION DEL HUILA**  
**DEPARTAMENTO ADMINISTRATIVO**



**PROGRAMA CÓDIGO 1706    HUILA CRECE EN APROVECHAMIENTO DE MERCADOS INTERNOS Y EXTERNOS**

60

Producto	Indicador	Línea base	Año línea base	Meta 2023	Meta 2020 - 2023	Fuente de información	ODS asociado
Servicio de apoyo financiero para la organización de ferias nacionales e internacionales	Ferias nacionales e internacionales organizadas	4	2019	12	8	Secretaría de Agricultura y Minería	

## INICIATIVA/PROYECTO

### NOMBRE DE LA INICIATIVA O PROYECTO

- FERIA INTERNACIONAL DE CAFÉ Y CACAO

### OBJETIVO

Promover la innovación, el desarrollo y transferencia de tecnología, orientado a las acciones e intervenciones que buscan dar respuesta a demandas tecnológicas, formación e investigación para mejorar procesos productivos, incluidas estrategias de transferencia y extensión agropecuaria.

### ESTRATEGIA

Implementar mecanismos adecuados para mejorar los sistemas de producción agropecuaria y de aquellos que requieran atención prioritaria, de acuerdo a las condiciones ecológicas y poblacionales de la región, orientados principalmente a proveer a los pequeños y medianos productores agropecuarios de modelos innovadores y de tecnología adecuada que propicien una producción sostenida y de calidad, fortaleciendo la vinculación y formación de capital humano, pertinencia de la extensión agropecuaria y el direccionamiento estratégico de la academia respecto de la vocación agropecuaria del Departamento del Huila.

**GOBERNACION DEL HUILA**  
**DEPARTAMENTO ADMINISTRATIVO**



Indicador de resultado	Línea base	Año línea base	Meta 2023	Meta 2020- 2023	Fuente de información	ODS asociado
Índice de Adopción de Tecnología	ND	2019	24	24	ND	2 HAMBRE CERO



**PROGRAMA CÓDIGO 1708 CIENCIA, TECNOLOGÍA E INNOVACIÓN AGROPECUARIA CRECIENDO EN EL HUILA**

Producto	Indicador	Línea base	Año línea base	Meta 2023	Meta 2020 - 2023	Fuente de información	ODS asociado
Especies animales y vegetales mejoradas	Especies trabajadas a nivel genético	N.D.	2019	6	6	ND	2 HAMBRE CERO
	Animales mejorados genéticamente	1.464	2019	5.464	4.000	Secretaría de Agricultura y Minería	2 HAMBRE CERO
Laboratorios de investigación agropecuaria Adecuados	Laboratorios de investigación agropecuaria Adecuados	0	2019	4	4	ND	2 HAMBRE CERO
Parcelas, módulos y unidades demostrativas construidas	Parcelas, módulos y unidades demostrativas construidas	3	2019	11	8	AGROSAVIA / PROYECTO MAPA	2 HAMBRE CERO
Servicio de extensión agropecuaria	Productores atendidos con servicio de extensión agropecuaria	49.809	2019	74.809	25.000	Secretaría de Agricultura y Minería	2 HAMBRE CERO

GOBERNACION DEL HUILA  
DEPARTAMENTO ADMINISTRATIVO



62

## INICIATIVA/PROYECTO

### NOMBRE DE LA INICIATIVA O PROYECTO

- BANCO DE GERMOPLASMA: PRODUCCIÓN DE MATERIAL VEGETAL RESISTENTE A FUSARIUM PARA LA DINAMIZACIÓN DEL SECTOR DE PASIFLORAS.
- EXTENSIÓN AGROPECUARIA. LEY 1876 SNIA (SISTEMA NACIONAL DE INNOVACIÓN AGROPECUARIA).

### OBJETIVO

Fortalecer la infraestructura productiva destinada al mejoramiento de la productividad y competitividad agropecuaria, necesaria para el desarrollo sostenible que permita el apalancamiento y crecimiento del sector rural.

### ESTRATEGIA

Mejorar y complementar la infraestructura productiva y de comercialización del sector agropecuario, como instrumento que asegure y garantice la calidad de la producción y la provisión oportuna de servicios agroalimentarios, buscando siempre el bienestar y mejora continua de la calidad de vida de nuestros pobladores rurales.

Indicador de resultado	Línea base	Año línea base	Meta 2023	Meta 2020- 2023	Fuente de información	ODS asociado
Producción agrícola en cadenas priorizadas	1.232.253	2019	1.294.253	62.000	Observatorio de Territorios Rurales	2 HAMBRE CERO

Indicador de resultado	Línea base	Año línea base	Meta 2023	Meta 2020- 2023	Fuente de información	ODS asociado
Áreas operación efectiva en distritos de riego existentes.	23.057	2019	29.067	6.010	Observatorio de Territorios Rurales – UPRA- Caracterización Hídrica	2 HAMBRE CERO

**GOBERNACION DEL HUILA**  
**DEPARTAMENTO ADMINISTRATIVO**



**PROGRAMA CÓDIGO 1709    INFRAESTRUCTURA    PRODUCTIVA    Y**  
**COMERCIALIZACIÓN AGROPECUARIA CRECIENDO EN**  
**EL HUILA**



Producto	Indicador	Línea base	Año línea base	Meta 2023	Meta 2020 - 2023	Fuente de información	ODS asociado
Centros de acopio adecuados	Centros de acopio adecuados	0	2019	4	4	ND	2 HAMBRE CERO
Infraestructura de poscosecha construida	Infraestructura de poscosecha construida	ND	2019	8	8	ND	2 HAMBRE CERO
Infraestructura de producción agrícola construida	Infraestructura de producción agrícola construida	0	2019	4	4	ND	2 HAMBRE CERO
Infraestructura para la transformación de productos agropecuarios construida	Infraestructura para la transformación de productos agropecuarios construida	ND	2019	5	5	ND	2 HAMBRE CERO
Plantas de beneficio animal adecuadas	Plantas de beneficio animal adecuadas	1	2019	6	5	Secretaría de Agricultura y Minería	2 HAMBRE CERO
Plaza de mercado adecuadas	Plazas de mercado adecuadas	4	2019	12	8	Secretaría de Agricultura y Minería	2 HAMBRE CERO
Plaza de mercado construidas	Plazas de mercado construidas	0	2019	4	4	ND	2 HAMBRE CERO
Infraestructura de trapiche panelero construida y dotada	Trapiches paneleros construidos y dotados	22	2019	32	10	Secretaría de Agricultura y Minería-Cadena Caña	2 HAMBRE CERO
Distritos de adecuación de tierras construidos y ampliados	Hectáreas con distritos de adecuación de tierras construidos y ampliados	38.606	2019	39.606	1.000	Secretaría de Agricultura y Minería	2 HAMBRE CERO
Distritos de adecuación de tierras rehabilitados, complementados y modernizados	Hectáreas con distritos de adecuación de tierras rehabilitados, complementados y modernizados	28.623	2019	33.623	5.000	Secretaría de Agricultura y Minería	2 HAMBRE CERO

## **INICIATIVA/PROYECTO**

### **NOMBRE DE LA INICIATIVA O PROYECTO**

- APOYO PARA LA CONSTRUCCIÓN Y/O ADECUACIÓN DE CENTROS DE ACOPIO NUEVOS.
- CENTRALES DE BENEFICIO (CACAO, FRUTALES, CAFÉ).
- PLANTAS DE MEZCLA.
- INFRAESTRUCTURA PARA LA TRANSFORMACIÓN DE PRODUCTOS AGROPECUARIOS (PISCICULTURA, CAFÉ TORREFACCIÓN).
- APOYO PARA LA ADECUACIÓN PLANTAS DE BENEFICIO ANIMAL.
- APOYO ADECUACIÓN DE PLAZAS DE MERCADO.
- APOYO PARA LA CONSTRUCCIÓN DE PLAZA DE MERCADO NUEVAS.
- CONSTRUCCIÓN DE 10 TRAPICHES PANELEROS. ADECUACIÓN DE INFRAESTRUCTURA DE RIEGO DE PEQUEÑA Y MEDIANA ESCALA PARA MEJORAR LAS CONDICIONES DE PRODUCCIÓN AGROPECUARIA EN EL DEPARTAMENTO DEL HUILA.
- ADECUACIÓN DE INFRAESTRUCTURA DE RIEGO DE PEQUEÑA Y MEDIANA ESCALA PARA MEJORAR LAS CONDICIONES DE PRODUCCIÓN AGROPECUARIA EN EL DEPARTAMENTO DEL HUILA.
- ÁREAS ADECUADAS CON SISTEMAS DE RIEGO QUE REQUIEREN REHABILITACIÓN, AMPLIACIÓN U OPTIMIZACIÓN.

### **2.1.2. SECTOR 35 COMERCIO, INDUSTRIA Y TURISMO**

#### **PRODUCTIVIDAD Y COMPETITIVIDAD**

##### **OBJETIVOS**

- Propender por el fortalecimiento de la productividad y competitividad regional a partir de proyectos que permitan el cierre de brechas de mercado, tecnológicas, incremento de la producción y valor agregado para el acceso a nuevos mercados, que redunden en el beneficio económico y social del sector empresarial en el Departamento del Huila.

**GOBERNACION DEL HUILA**  
**DEPARTAMENTO ADMINISTRATIVO**





**ESTRATÉGIAS**

- Promover la permanencia y el retorno al campo de los jóvenes del sector rural.
- Impulso de los emprendimientos y empleos verdes.



Indicador de resultado	Línea base	Año línea base	Meta 2023	Meta 2020- 2023	Fuente de información	ODS asociado
Puntaje Índice de Competitividad	16	2019	14	14	Consejo Privado de Competitividad-2019	

**PROGRAMA CÓDIGO 3502 HUILA CRECE CON PRODUCTIVIDAD, COMPETITIVIDAD Y CON ENFOQUE DIFERENCIAL**

Producto	Indicador	Línea base	Año línea base	Meta 2023	Meta 2020- 2023	Fuente de información	ODS asociado
Servicio de apoyo para la transferencia y/o implementación de metodologías de aumento de la productividad	Unidades productivas beneficiadas en la implementación de estrategias para incrementar su productividad	ND	2019	100	100	Cámara de Comercio de Neiva – Programa “Fabricas para la Productividad”	
Servicio de asistencia técnica para emprendedores y/o empresas en edad temprana	Necesidades empresariales atendidas a partir de emprendimientos	43	2019	103	60	Departamento Administrativo de Planeación	
	Nuevos programas desarrollados para el cierre de brechas en el ciclo empresarial	ND	2019	2	2	ND	

**GOBERNACION DEL HUILA**  
**DEPARTAMENTO ADMINISTRATIVO**



Producto	Indicador	Línea base	Año línea base	Meta 2023	Meta 2020 - 2023	Fuente de información	ODS asociado
	Empresas en etapa temprana beneficiadas con programas de fortalecimiento para su consolidación	ND	2019	60	60	ND	
Servicio de asistencia técnica a los entes territoriales para el desarrollo turístico	Convenios, alianzas estratégicas y suscripciones realizadas	ND	2019	4	4	ND	



## INICIATIVA/PROYECTO

### NOMBRE DE LA INICIATIVA O PROYECTO

- GENERACIÓN DE CAPACIDADES EN EL SECTOR PRODUCTIVO MEDIANTE METODOLOGÍAS QUE PERMITAN EL DESARROLLO EMPRESARIAL, PRODUCTIVO Y EMPRENDEDOR DE ALTO IMPACTO EN EL DEPARTAMENTO DEL HUILA.
- DISEÑO Y CONSTRUCCIÓN DE UNA PLANTA DE TRANSFORMACIÓN Y EMPACADO PARA EL SECTOR DE AGUACATE EN EL DEPARTAMENTO DEL HUILA EN CONCORDANCIA Y CON EL CUMPLIMIENTO DE LOS ESTÁNDARES INTERNACIONALES DE CALIDAD.
- DISEÑO Y CONSTRUCCIÓN DE UNA PLANTA DE TRANSFORMACIÓN Y EMPACADO PARA EL SECTOR FRUTÍCOLA EN EL DEPARTAMENTO DEL HUILA EN CONCORDANCIA Y CON EL CUMPLIMIENTO DE LOS ESTÁNDARES INTERNACIONALES DE CALIDAD.

**GOBERNACION DEL HUILA**  
**DEPARTAMENTO ADMINISTRATIVO**



- APOYAR EN EL FINANCIAMIENTO DE INICIATIVAS EMPRESARIALES ENMARCADAS EN LAS APUESTAS PRODUCTIVAS Y EN SECTORES DE OPORTUNIDAD FRENTE A LA PANDEMIA, QUE PROVENGAN O SEAN DESARROLLADAS POR EMPRENDEDORES DOMICILIADOS EN EL DEPARTAMENTO DEL HUILA.
- FORTALECIMIENTO DE LA ESTRATEGIA DE MARKETING TERRITORIAL MEDIANTE LA CREACIÓN DEL SIGNO DISTINTIVO “HUILA ORIGEN”, COMO MARCA DE CERTIFICACIÓN DE PRODUCTO DEL DEPARTAMENTO DEL HUILA.
- CREACIÓN DEL CENTRO DE INNOVACIÓN Y EMPRENDIMIENTO PARA EL FORTALECIMIENTO DE LAS APUESTAS PRODUCTIVAS DEL DEPARTAMENTO DEL HUILA.
- CREACIÓN DE LA AGENCIA DE ATRACCIÓN DE INVERSIÓN PARA EL DEPARTAMENTO DEL HUILA.
- ACOMPAÑAR TÉCNICAMENTE EN LA CONSOLIDACIÓN EMPRESARIAL DE EMPRENDEDORES Y EMPRESAS EN EDAD TEMPRANA DEL DEPARTAMENTO DEL HUILA.
- FORTALECIMIENTO DE LA CADENA DE VALOR DEL PRODUCTO AGROTURÍSTICO RUTA MÁGICA DEL CAFÉ EN EL CORREDOR GIGANTE – GARZÓN.
- FORTALECIMIENTO CON RECURSOS FINANCIEROS A EMPRENDIMIENTOS Y/O EMPRESAS PARA LA GENERACIÓN DE EMPLEO QUE CONTRIBUYAN AL DESARROLLO ECONÓMICO EN EL DEPARTAMENTO DEL HUILA.




**OBJETIVO**

- Posicionar al Huila como un destino turístico sostenible y competitivo, con su oferta turística cultural y de naturaleza, de alto valor y especialización.







**GOBERNACION DEL HUILA**  
**DEPARTAMENTO ADMINISTRATIVO**



Indicador de resultado	Línea base	Año línea base	Meta 2023	Meta 2020- 2023	Fuente de información	ODS asociado
Población ocupada en la industria turística	4,34%	2019	5%	0,66%	Centro de Pensamiento Turístico Colombia – Participación del turismo en el empleo	






**PROGRAMA CÓDIGO 3502 HUILA CRECE CON TURISMO COMPETITIVO Y SOSTENIBLE**

Producto	Indicador	Línea base	Año línea base	Meta 2023	Meta 2020 – 2023	Fuente de información	ODS asociado
Servicio de asistencia técnica para el desarrollo de iniciativas clústeres	Clústeres asistidos en la implementación de los planes de acción	0	2019	4	4	Secretaría de Cultura y Turismo	
Servicio de asistencia técnica y acompañamiento productivo y empresarial	Instrumentos para el mejoramiento productivo implementados para el sector turismo	0	2019	3	3	Secretaría de Cultura y Turismo	
Servicio de asistencia técnica a los entes territoriales para el desarrollo turístico	Entidades territoriales asistidas técnicamente en el sector turístico	15	2019	18	18	Secretaría de Cultura y Turismo	
	Redes Temáticas de Turismo apoyadas	0	2019	9	9	Secretaría de Cultura y Turismo	
Servicio de promoción turística	Campañas realizadas	1	2019	5	4	Secretaría de Cultura y Turismo	

**GOBERNACION DEL HUILA**  
**DEPARTAMENTO ADMINISTRATIVO**



Producto	Indicador	Línea base	Año línea base	Meta 2023	Meta 2020 – 2023	Fuente de información	ODS asociado
Documentos de planeación para el sector turismo	Documentos de planeación para el sector turismo elaborados	0	2019	2	2	Secretaría de Cultura y Turismo	
Servicio de apoyo financiero para el mejoramiento de productos o procesos	Empresas beneficiadas con apoyo financiero para el mejoramiento de productos o procesos	23	2019	100	77	Secretaría de Cultura y Turismo - FINDETER	
Servicio de apoyo financiero para agregar valor a los productos y mejorar los canales de comercialización	Proyectos cofinanciados para agregar valor a los productos y/o mejorar los canales de comercialización	0	2019	30	30	Secretaría de Cultura y Turismo	



## INICIATIVA/PROYECTO

### NOMBRE DE LA INICIATIVA O PROYECTO

- IMPLEMENTACIÓN DE PRODUCTOS TURÍSTICOS PARA MEJORAR LA COMPETITIVIDAD DEL DEPARTAMENTO DEL HUILA.
- FORTALECIMIENTO DE LA PROMOCIÓN TURÍSTICA DEL DEPARTAMENTO DEL HUILA
- MEJORAR INFRAESTRUCTURA TURÍSTICA EN LOS MUNICIPIOS DE VOCACIÓN TURÍSTICA EN EL DEPARTAMENTO DEL HUILA POR MEDIO DE LA ORIENTACIÓN INFORMATIVA INTERPRETATIVA DE LOS ATRACTIVOS TURÍSTICOS PÚBLICOS.
- PROGRAMA DE PROMOCIÓN A EMPRESARIOS Y EMPRENDEDORES DE ACCESO Y FINANCIAMIENTO A INSTRUMENTOS DE FOMENTO PRODUCTIVO Y FINANCIEROS PARA LA REACTIVACIÓN DEL SECTOR TURÍSTICO.



GOBERNACION DEL HUILA  
DEPARTAMENTO ADMINISTRATIVO



- FORTALECIMIENTO DE RECURSOS FINANCIEROS A EMPRENDIMIENTO Y/O EMPRESAS PARA LA GENERACIÓN DE EMPLEO QUE CONTRIBUYAN AL DESARROLLO ECONÓMICO EN EL DEPARTAMENTO DEL HUILA.

70

### 2.1.3. SECTOR 21. MINAS Y ENERGÍA

#### OBJETIVO

Consolidar la cadena de producción minera formal, mejorando la productividad y competitividad sectorial

#### ESTRATEGIA

Promover la formalización minera mediante la implementación de acciones orientadas a la legalización, mejoramiento técnico, sostenibilidad y seguridad minera.

Indicador de resultado	Línea base	Año línea base	Meta 2023	Meta 2020- 2023	Fuente de información	ODS asociado
Volumen de la Producción Minera	722.429 (Ton)	2019	730.000	7.571 (Ton)	Mapa Regalías - UPME	

#### PROGRAMA CÓDIGO 2104 HUILA CRECE EN CONSOLIDACIÓN PRODUCTIVA AMBIENTALMENTE SOSTENIBLE DEL SECTOR MINERO

Producto	Indicador	Línea base	Año línea base	Meta 2023	Meta 2020- 2023	Fuente de información	ODS asociado
Servicio de Asistencia Técnica en actividades de explotación Minera de pequeña y mediana escala.	Unidades de Producción Asistidas	35	2019	85	50	Secretaría de Agricultura y Minería	

## INICIATIVA/PROYECTO

### NOMBRE DE LA INICIATIVA O PROYECTO


- FORTALECER EL DESARROLLO TECNOLÓGICO DEL ENCADENAMIENTO PRODUCTIVO AGRO MINERO – INDUSTRIAL.


### 2.1.4. SECTOR 24. TRANSPORTE

#### VÍAS E INFRAESTRUCTURA

#### OBJETIVOS

- Garantizar condiciones de movilidad vehicular en las vías a cargo del departamento en la conservación, rehabilitación y mejoramiento asegurando la conectividad entre los territorios y la integración de nuestra región, fomentando el turismo y el agro. De igual manera, apoyar a los 37 municipios del departamento mediante el mejoramiento de sus vías.
- Apoyar a los 37 municipios en la construcción en la malla vial urbana, garantizando el mejoramiento del espacio público y las condiciones de vida de la comunidad.

Indicador de resultado	Línea base	Año línea base	Meta 2023	Meta 2020- 2023	Fuente de información	ODS asociado
Vías regionales con niveles de servicio adecuados	62%	2019	79,2%	17,2%	Secretaría de Vías e Infraestructura	

Indicador de resultado	Línea base	Año línea base	Meta 2023	Meta 2020- 2023	Fuente de información	ODS asociado
Red vial urbana en buen estado	11,5%	2019	35,15%	23,65%	Secretaría de Vías e Infraestructura	

**GOBERNACION DEL HUILA**  
**DEPARTAMENTO ADMINISTRATIVO**



**PROGRAMA CÓDIGO 2402 HUILA CRECE EN INFRAESTRUCTURA RED VIAL REGIONAL**

72

Producto	Indicador	Línea base	Año línea base	Meta 2023	Meta 2020- 2023	Fuente de información	ODS asociado
Vía secundaria mejorada	Vía secundaria mejorada	131.14 km	2019	151.14 km	20 km	Decreto 0004611 del 25 de septiembre de 2019	9 INDUSTRIA, INNOVACIÓN E INFRAESTRUCTURA
Vía secundaria rehabilitada	Vía secundaria rehabilitada	52.14 km	2019	72.14 km	20 km	Decreto 0004611 del 25 de septiembre de 2019	9 INDUSTRIA, INNOVACIÓN E INFRAESTRUCTURA
Vía urbana mejorada	Vía urbana mejorada	ND	2019	50 km	50 km	Secretaría de Vías e Infraestructura	9 INDUSTRIA, INNOVACIÓN E INFRAESTRUCTURA
Vía terciaria mejorada	Vía terciaria mejorada	516.47 km	2019	596.47 km	100 km	Decreto 0004611 del 25 de septiembre de 2019	9 INDUSTRIA, INNOVACIÓN E INFRAESTRUCTURA
Vía terciaria rehabilitada	Vía terciaria rehabilitada	34.74 km	2019	52.74 km	18 km	Decreto 0004611 del 25 de septiembre de 2019	9 INDUSTRIA, INNOVACIÓN E INFRAESTRUCTURA
Vía primaria mejorada	Vía primaria mejorada	113.36 km	2019	153.36 km	40 km	Decreto 0004611 del 25 de septiembre de 2019	9 INDUSTRIA, INNOVACIÓN E INFRAESTRUCTURA
Vía primaria rehabilitada	Vía primaria rehabilitada	115.47 km	2019	121.99 km	6.52 km	Decreto 0004611 del 25 de septiembre de 2019	9 INDUSTRIA, INNOVACIÓN E INFRAESTRUCTURA

**GOBERNACION DEL HUILA**  
**DEPARTAMENTO ADMINISTRATIVO**



## **INICIATIVA/PROYECTO**

### **NOMBRE DE LA INICIATIVA O PROYECTO**

- CONSTRUCCIÓN DE PAVIMENTO FLEXIBLE DE LA VÍA SAN AGUSTIN OBANDO ENTRE LOS TRAMOS PR2+323,44 AL PR5+100, PR7+100 AL PR8+740 Y DEL PR9+964 AL PR11+551,52 DEL MUNICIPIO DE SAN AGUSTIN DEPARTAMENTO DEL HUILA (AJUSTE POR ADICIÓN).
- MEJORAMIENTO DE LA MOVILIDAD MEDIANTE LA IMPLEMENTACIÓN DE PAVIMENTO RÍGIDO EN LA VÍA CRUCE SAN ANTONIO CENTRO POBLADO PARAISO DEL MUNICIPIO DE GARZON (AJUSTE POR ADICIÓN).
- MEJORAMIENTO DE LA MOVILIDAD DEL TRAMO CRUCE VÍA NACIONAL MUNICIPIO DE RIVERA DEPARTAMENTO DEL HUILA (AJUSTE POR ADICIÓN).
- FORMULACIÓN DE LOS PLANES VIALES MUNICIPALES ACTUALIZACIÓN DEL PLAN VIAL DEPARTAMENTAL CARACTERIZACIÓN Y REPORTE AL SISTEMA INTEGRAL NACIONAL DE INFORMACIÓN DE CARRETERAS (SINC) DE LA RED VIAL DEL DEPARTAMENTO DEL HUILA.
- MEJORAMIENTO DE VÍA SECUNDARIA EN EL DEPARTAMENTO DEL HUILA.
- REHABILITACIÓN DE VÍAS SECUNDARIAS EN EL DEPARTAMENTO DEL HUILA.
- MEJORAMIENTO DE ALGUNAS VÍAS URBANAS DE DIFERENTES MUNICIPIOS DEL DEPARTAMENTO.
- CONSTRUCCIÓN DEL PUENTE VEHICULAR BARRIO LIBERTADOR SOBRE EL RIO GUARAPAS MUNICIPIO DE PITALITO HUILA (AJUSTE POR ADICIÓN).
- MEJORAMIENTO DE VÍAS Terciarias PARA LA EDUCACIÓN (AJUSTE POR ADICIÓN).

**GOBERNACION DEL HUILA**  
**DEPARTAMENTO ADMINISTRATIVO**



- MEJORAMIENTO DE VÍAS Terciarias para la Paz en el Departamento del Huila Fase 6 (Ajuste por Adición).
- MEJORAMIENTO DE VÍAS Terciarias para la Paz mediante el uso de Placa Huellas en el Departamento del Huila Fase 4 (Ajuste por Adición).
- CONSTRUCCIÓN DE PLACA HUELLA EN ALGUNOS MUNICIPIOS DEL DEPARTAMENTO DEL HUILA FASE 5 (AJUSTE POR ADICIÓN).
- MEJORAMIENTO DE VÍAS Terciarias mediante el uso de Placa Huellas en Municipios del Departamento del Huila Fase 3 (Ajuste por Adición).
- MEJORAMIENTO DE VÍAS Terciarias en los Municipios de La Plata Gigante y Pitalito del Departamento del Huila Fase 7 (Ajuste por Adición).
- MEJORAMIENTO DE VÍAS Terciarias mediante la construcción de Placa Huella en vías de la Zona Rural en los diferentes Municipios del Departamento del Huila.
- TERMINACIÓN DEL CIRCUITO TURÍSTICO DEL SUR DEL DEPARTAMENTO.
- REHABILITACIÓN DE VÍAS Terciaria en el Departamento del Huila.
- MEJORAMIENTO DE VÍAS PRIMARIAS EN EL DEPARTAMENTO.
- REHABILITACIÓN DE VÍAS PRIMARIAS EN EL DEPARTAMENTO

## 2.2. EJE ESTRATÉGICO CAPITAL HUMANO

### 2.2.1. SECTOR 19 SALUD Y PROTECCIÓN SOCIAL

#### OBJETIVO

Contribuir al mejoramiento de la salud de la población en el Huila, como autoridad sanitaria, ejerciendo rectoría y liderazgo territorial para la articulación de la gestión de los integrantes del Sistema de Salud en el departamento, respondiendo a las prioridades de salud y expectativas de la población, en el marco del Modelo de acción integral territorial - MAITE.

#### ESTRATEGIAS

##### Atención primaria en salud “Huila crece contigo”

Que permitirá la coordinación de acciones intersectoriales y transectoriales por la salud, con la participación social, comunitaria y ciudadana, a fin de brindar una atención integral e integrada a la población con enfoque diferencial desde la salud pública, contribuyendo así a la equidad, solidaridad y eficiencia de los servicios de salud sin perjuicios de las competencias legales de cada uno de los actores del sistema de salud.

#### OBJETIVO

- Levantar la línea de base en el departamento del Huila, del porcentaje de personas que consideran que la calidad de la prestación del servicio de salud (medicina general, medicina especializada, odontología, etc.) fue “buena” o “muy buena”.
- Promover el aseguramiento de la población huilense al Sistema General de Seguridad Social en Salud (S.G.S.S.S).
- Medir la oportunidad en la atención de los pacientes con leucemia aguda del departamento del Huila, mediante el levantamiento de la línea de base de los días transcurridos entre la fecha del diagnóstico y la fecha de inicio del primer ciclo de quimioterapia.

#### ESTRATEGIA

- Concurrir en la financiación de las inversiones necesarias para la organización funcional y administrativa de la red pública de prestadores de servicios de salud en el Departamento del

# GOBERNACION DEL HUILA


## DEPARTAMENTO ADMINISTRATIVO




Huila, garantizando la asistencia técnica, con asesoría, acompañamiento, monitoreo y evaluación de las condiciones de calidad y eficiencia en la prestación de los servicios de salud, priorizando las instituciones que se encuentran en proceso de acreditación.

- Búsqueda y afiliación de la población pobre no asegurada-PPNA al régimen subsidiado y la población con capacidad de pago al régimen contributivo en coordinación con las DLS.
- Adopción y adaptación de los lineamientos del Ministerio de salud y protección social en el marco de la estrategia “Ponle cuidado al cáncer nos toca a todos”.

76

Indicador de resultado	Línea Base	Año Línea base	Meta 2023	Meta 2020 - 2023	Fuente de información	ODS asociado
Porcentaje de personas que consideran que la calidad de la prestación del servicio de salud (medicina general, medicina especializada, odontología, etc.) fue “buena” o “muy buena”	ND	ND	Levantar línea de base	Levantar línea de base	Área de Prestación de Servicios de la Secretaría de Salud Departamental	

### PROGRAMA CÓDIGO 1906 HUILA CRECE EN PRESTACIÓN DE SERVICIOS DE SALUD

Producto	Indicador	Línea base	Año línea base	Meta 2023	Meta 2020- 2023	Fuente de información	ODS asociado
Hospitales de segundo nivel de atención ampliados	Hospitales de segundo nivel de atención ampliados	0	2019	3	3	Área de prestación de servicios Secretaría de Salud Departamental	

**GOBERNACION DEL HUILA**  
**DEPARTAMENTO ADMINISTRATIVO**



Hospitales de tercer nivel de atención adecuado	Hospitales de tercer de atención adecuado	0	2019	1	1	Área de prestación de servicios Secretaría de Salud Departamental	3 SALUD Y BIENESTAR 
---	---	---	------	---	---	--	-------------------------



## INICIATIVA/PROYECTO

### NOMBRE DE LA INICIATIVA O PROYECTO

- AMPLIACIÓN Y MEJORAMIENTO DE HOSPITALES DE SEGUNDO NIVEL.
- ADECUACIÓN Y MEJORAMIENTO HOSPITAL DE TERCER NIVEL.
- TERMINACIÓN DE LA TORRE MATERNO INFANTIL DE NEIVA.

### 2.2.2. SECTOR 22. EDUCACIÓN

#### OBJETIVO

Lograr una educación para el Ser, con calidad, pertinente, incluyente y equitativa, promoviendo las trayectorias educativas completas mediante el fomento del desarrollo integral de los niños, niñas, adolescentes y jóvenes, demostrable en su interacción social, con la concurrencia y articulación de todos los actores involucrados para la prestación del servicio educativo tanto en la zona urbana como rural del Departamento del Huila.

#### ESTRATÉGIAS

- Orientando la gestión para generar al interior de las entidades educativas las condiciones que potencian el desarrollo integral.
- Promoviendo ambientes y experiencias pedagógicas significativas en los niños, niñas y adolescentes para que puedan sacar provecho de sus habilidades y capacidades para aprender.



# GOBERNACION DEL HUILA

## DEPARTAMENTO ADMINISTRATIVO



- Convocando el trabajo coordinado de las instituciones públicas y privadas llamadas a ofrecer oportunidades diversas y enriquecidas para la vida de los niños, niñas y adolescentes.
- Mediante la consolidación de la estrategia de Jornada única.
- Mediante estrategias y acciones de acceso y permanencia escolar.
- Promoviendo sistemas educativos que garanticen la inclusión y la equidad en la educación tanto urbana como rural que favorezcan oportunidades de aprendizaje y desarrollo humano integral.
- Fortaleciendo a las Instituciones Educativas Oficiales en su capacidad para adelantar rutas de atención efectivas a nivel administrativo, pedagógico y comunitario en la atención de estudiantes con discapacidad.
- Implementando acciones de asistencia técnica y pedagógica a Instituciones Educativas Oficiales en las diferentes áreas de la gestión escolar para la atención educativa de los estudiantes con discapacidad.
- Apoyar mediante una adecuada caracterización el servicio de transporte escolar, en complementariedad a los municipios.

78

Indicador de resultado	Línea base	Año línea base	Meta 2023	Meta 2020- 2023	Fuente de información	ODS asociado
Índice Departamental de Competitividad. Pilar 6 - Educación básica y media	6,96 (Puntaje de 0 a 10)	2019	7,46	0,5	Informe Índice Departamental de Competitividad 2019- Dpto. Huila/Consejo Privado de Competitividad- Universidad del Rosario/Factor 2 Capital Humano/Pilar 6-Educación básica y media (Puntaje 0-10)	4 EDUCACIÓN DE CALIDAD

**GOBERNACION DEL HUILA**  
**DEPARTAMENTO ADMINISTRATIVO**



**PROGRAMA CÓDIGO 2201 CON COBERTURA Y CALIDAD EDUCATIVA, HUILA CRECE FORTALECIENDO EL SER, LA INCLUSIÓN, LA PAZ Y CON ENFOQUE DIFERENCIAL**



Producto	Indicador	Línea base	Año línea base	Meta 2023	Meta 2020 - 2023	Fuente de información	ODS asociado
Infraestructura educativa construida	Sedes educativas nuevas construidas	12	2019	17	5	Oficina de infraestructura	4 EDUCACIÓN DE CALIDAD
Infraestructura educativa dotada	Sedes dotadas	619	2019	1.447	828	Secretaría de Educación Departamental /Bienes y Servicios	4 EDUCACIÓN DE CALIDAD

## INICIATIVA/PROYECTO

### NOMBRE DE LA INICIATIVA O PROYECTO

- CONVENIO INTERADMINISTRATIVO MEN-FFIE 295-19 (COFINACIACIÓN 30%).
- APOYO A LA CONSTRUCCIÓN DE SEDES EDUCATIVAS NUEVAS, SEGÚN PRIORIZACIÓN.
- ADQUISICIÓN DE MOBILIARIO ESCOLAR PARA LA DOTACIÓN A ESTABLECIMIENTOS EDUCATIVOS OFICIALES DEL DEPARTAMENTO DEL HUILA.
- DOTACIÓN COLEGIOS DE LA FELICIDAD Y DEL FFIE.

Indicador de resultado	Línea base	Año línea base	Meta 2023	Meta 2020- 2023	Fuente de información	ODS asociado
Tasa de deserción intra-anual de educación preescolar, básica y media.	4,13%	2019	3,63%	- 0,5%	Ficha de información Educación preescolar, básica y media MEN 28022020	4 EDUCACIÓN DE CALIDAD

**GOBERNACION DEL HUILA**  
**DEPARTAMENTO ADMINISTRATIVO**



Producto	Indicador	Línea base	Año línea base	Meta 2023	Meta 2020 - 2023	Fuente de información	ODS asociado
Servicio de apoyo a la permanencia con transporte escolar	Beneficiarios de transporte escolar	22.000	2019	22.000	22.000	Área de cobertura coordinación transporte escolar	4 EDUCACIÓN DE CALIDAD
Infraestructura educativa mejorada	Sedes educativas mejoradas	69	2019	146	77	Oficina de infraestructura	4 EDUCACIÓN DE CALIDAD

80

## INICIATIVA/PROYECTO

### NOMBRE DE LA INICIATIVA O PROYECTO

- APOYO A LA PRESTACIÓN DEL SERVICIO DE TRANSPORTE ESCOLAR
- MEJORAMIENTO DE SEDES EDUCATIVAS EN MUNICIPIOS NO CERTIFICADOS.

### OBJETIVOS

- Contribuir al desarrollo del Departamento a través del acceso, permanencia y graduación en la educación superior.
- Brindar asistencia técnica a las instituciones de educación para el trabajo y el Desarrollo Humano – ETDH.
- Lograr mayores niveles de equidad y competitividad de los jóvenes del Departamento.


### ESTRATEGIAS

- Brindar oportunidades de acceso a la educación superior
- Impulsar la orientación vocacional desde la educación básica y la educación media
- Fortalecer las diferentes líneas de crédito a través del Fondo Jenaro Díaz Jordán.
- Asistir técnicamente a las instituciones de Educación para el Trabajo y Desarrollo Humano-ETDH, de los municipios no certificados en educación del Departamento.




**GOBERNACION DEL HUILA**  
**DEPARTAMENTO ADMINISTRATIVO**



Indicador de resultado	Línea base	Año línea base	Meta 2023	Meta 2020-2023	Fuente de información	ODS asociado
Tasa de Cobertura bruta en Educación Superior	33,7%	2019	34,7%	1,0%	Fuente: MEN (Sistema Nacional de Información de Educación Superior - SNIES)	



**PROGRAMA CÓDIGO 2202 HUILA CRECE EN OPORTUNIDADES PARA EL ACCESO A LA EDUCACIÓN SUPERIOR Y CON ENFOQUE DIFERENCIAL**

Producto	Indicador	Línea base	Año línea base	Meta 2023	Meta 2020 - 2023	Fuente de información	ODS asociado
Servicio de apoyo financiero para el acceso y permanencia a la educación superior o terciaria	Beneficiarios de estrategias o programas de apoyo financiero para el acceso y permanencia en la educación superior o terciaria	540	2019	700	160	Secretaría de Educación Departamental /Área de Calidad	

## INICIATIVA/PROYECTO

### NOMBRE DE LA INICIATIVA O PROYECTO

- APOYO PARA EL ACCESO Y PERMANENCIA A LA EDUCACIÓN SUPERIOR O Terciaria DE ESTUDIANTES EN EL DEPARTAMENTO DEL HUILA.

**GOBERNACION DEL HUILA**  
**DEPARTAMENTO ADMINISTRATIVO**



**2.2.3. SECTOR 33. CULTURA**


82

**OBJETIVO**

Fortalecer el reconocimiento, la valoración, la apropiación social y la salvaguardia del patrimonio cultural que soporta nuestra identidad, como fundamento de los procesos de promoción y el fomento del acceso a la cultura, favoreciendo el talento local y el desarrollo integral, incluyente y sostenible del Departamento del Huila.

**ESTRATEGIAS**

- Gestionar la colaboración recíproca entre las entidades gubernamentales y privadas para la difusión, defensa y conservación del patrimonio cultural del departamento.
- Respeto, valoración y apoyo a la experiencia y procesos culturales con ascendencia demostrada en la comunidad.
- Fortalecimiento del Sistema Departamental de Cultura.
- Articular la industria creativa con diferentes programas de formación, difusión cultural para promover el desarrollo de emprendimientos.

Indicador de resultado	Línea base	Año línea base	Meta 2023	Meta 2020- 2023	Fuente de información	ODS asociado
Acceso de la población colombiana a espacios culturales	19.811	2019	34.039	14.228	Informe de Gestión Contratos 2016-2019	

**GOBERNACION DEL HUILA**  
**DEPARTAMENTO ADMINISTRATIVO**



**PROGRAMA CÓDIGO 3301 HUILA CRECE EN CULTURA Y CON ENFOQUE DIFERENCIAL**

83

Producto	Indicador	Línea base	Año línea base	Meta 2013	Meta 2020 - 2023	Fuente de información	ODS asociado
Servicio de educación informal al sector artístico y cultural	Gestores culturales capacitados	218	2019	1.226	1.008	Escuelas de formación	
	Personas capacitadas	8.503	2019	11.668	11.668	Secretaría de Cultura y Turismo	
Servicio de educación formal al sector artístico y cultural	Personas capacitadas	0	2019	30	30	Secretaría de Cultura y Turismo	
Servicio de promoción de actividades culturales	Actividades culturales para la promoción de la cultura realizadas	318	2019	906	588	Secretaría de Cultura y Turismo	
Servicio de apoyo para la organización y la participación del sector artístico, cultural y la ciudadanía	Asistencias técnicas en gestión cultural realizadas	600	2019	1.600	1.000	Secretaría de Cultura y Turismo	
	Consejos apoyados	29	2019	70	41		
Servicio de mantenimiento de infraestructura cultural	Infraestructura cultural intervenida	5	2019	20	15	Secretaría de Cultura y Turismo	

**INICIATIVA/PROYECTO**  
**NOMBRE DE LA INICIATIVA O PROYECTO**

- FORMACIÓN INFORMAL PARA FORTALECER LAS CAPACIDADES DEL TALENTO HUMANO Y DE LA COMUNIDAD, PARA AFIANZAR LOS PROCESOS DE PROMOCIÓN Y DIFUSIÓN DE NUESTRA CULTURA.

**GOBERNACION DEL HUILA**  
**DEPARTAMENTO ADMINISTRATIVO**



- PROFESIONALIZACIÓN DE LOS AGENTES CULTURALES.
- PROMOCIÓN DE ACTIVIDADES CULTURALES POR EL DEPARTAMENTO DEL HUILA / HUILA DEPARTAMENTO MUSEO Y PITALITO COMO CIUDAD CREATIVA.
- CONSOLIDACIÓN DE LOS CREADORES CULTURALES, MEDIANTE LA IMPLEMENTACIÓN DE LA ECONOMÍA NARANJA EN EL DEPARTAMENTO DEL HUILA.
- MANTENIMIENTO DE INFRAESTRUCTURA CULTURAL.

84

Indicador de resultado	Línea base	Año línea base	Meta 2023	Meta 2020 - 2023	Fuente de información	ODS asociado
Bienes y manifestaciones del patrimonio cultural reconocidos y protegidos	8	2019	21	13	Informe de Gestión 2016-2019	

**PROGRAMA CÓDIGO 3302 GESTIÓN, PROTECCIÓN Y SALVAGUARDIA DEL PATRIMONIO CULTURAL HUILENSE**

Producto	Indicador	Línea base	Año línea base	Meta 2023	Meta 2020 - 2023	Fuente de información	ODS asociado
Servicio de protección del patrimonio arqueológico, antropológico e histórico	Actos administrativos de protección realizados	5	2019	9	4	Secretaría de Cultura y Turismo	

## INICIATIVA/PROYECTO

### NOMBRE DE LA INICIATIVA O PROYECTO

- INVENTARIO, APROPIACIÓN Y DIVULGACIÓN DEL PATRIMONIO ARQUEOLÓGICO (ARTE RUPESTRE-PETROGLIFOS) CON PARTICIPACIÓN COMUNITARIA EN 15 MUNICIPIOS DEL DEPARTAMENTO DEL HUILA.
- RESTAURACIÓN DE BIENES DE INTERÉS CULTURAL.

**GOBERNACION DEL HUILA**  
**DEPARTAMENTO ADMINISTRATIVO**



## 2.2.4. SECTOR 43. DEPORTE Y RECREACIÓN

85

### OBJETIVO

Impulsar la participación de los diferentes grupos poblacionales en los proyectos institucionales.

### ESTRATEGIA

Mejorando la recreación y el rendimiento deportivo de los atletas huilenses, a través de la recuperación, mejoramiento y construcción de escenarios deportivos.

Indicador de resultado	Línea base	Año línea base	Meta 2023	Meta 2020- 2023	Fuente de información	ODS asociado
Población que realiza actividad física en su tiempo libre	25.000	2019	100.000	75.000	INDER	3 SALUD Y BIENESTAR

### PROGRAMA CÓDIGO 4301 HUILA CRECE CON EL FOMENTO A LA RECREACIÓN, LA ACTIVIDAD FÍSICA, EL DEPORTE Y CON ENFOQUE DIFERENCIAL

Producto	Indicador	Línea base	Año línea base	Meta 2023	Meta 2020- 2023	Fuente de información	ODS asociado
Servicio de Escuelas Deportivas	Niños, niñas, adolescentes y jóvenes inscritos en Escuelas Deportivas	2.218	2019	4.718	2.500	Inderhuila	3 SALUD Y BIENESTAR
Servicio de Mantenimiento a la infraestructura Deportiva	Infraestructura deportiva mantenida	0	2019	20	20	Inderhuila	3 SALUD Y BIENESTAR
Parques recreativos construidos y Dotados	Parques construidos y dotados	21	2019	42	21	Inderhuila	3 SALUD Y BIENESTAR
Cancha construida y dotada.	Cancha construida y dotada	4	2019	10	6	Inderhuila	3 SALUD Y BIENESTAR

**GOBERNACION DEL HUILA**  
**DEPARTAMENTO ADMINISTRATIVO**




86

## INICIATIVA/PROYECTO

### NOMBRE DE LA INICIATIVA O PROYECTO

- FOMENTO Y DESARROLLO EN EL DEPORTE FORMATIVO EN EL DEPARTAMENTO DEL HUILA.
- CONSTRUCCIÓN MEJORAMIENTO Y/O ADECUACIÓN DE LAS CONDICIONES FÍSICAS DE LAS VILLAS DEPORTIVAS EN LOS DIFERENTES MUNICIPIOS DEL DPTO DEL HUILA.
- ILUMINACIÓN DE CUBIERTAS PARA POLIDEPORTIVOS EN EL DEPARTAMENTO DEL HUILA.
- CONSTRUCCIÓN DE GIMNASIOS AL AIRE LIBRE EN EL DEPARTAMENTO DEL HUILA.
- CONSTRUCCIÓN Y/O ADECUACIÓN DE PARQUES INFANTILES PARA EL DEPARTAMENTO DEL HUILA.
- CONSTRUCCIÓN DE CANCHA SINTÉTICA EN EL DEPARTAMENTO DEL HUILA.
- CONSTRUCCIÓN E ILUMINACIÓN DE CUBIERTAS PARA POLIDEPORTIVOS EN EL DEPARTAMENTO DEL HUILA.
- CONSTRUCCIÓN DE PLACAS PARA POLIDEPORTIVOS PARA EL DEPARTAMENTO DEL HUILA.


Indicador de resultado	Línea base	Año línea base	Meta 2023	Meta 2020- 2023	Fuente de información	ODS asociado
Deportistas que participan en eventos deportivos de alto rendimiento	128	2019	128	128	Inderhuila	

**GOBERNACION DEL HUILA**  
**DEPARTAMENTO ADMINISTRATIVO**



87

**PROGRAMA CÓDIGO 4302 HUILA CRECE CON LA FORMACIÓN Y PREPARACIÓN DE DEPORTISTAS**

Producto	Indicador	Línea base	Año línea base	Meta 2023	Meta 2020- 2023	Fuente de información	ODS asociado
Centro de Alto Rendimiento construido y dotado – Proyecto Centro de Rendimiento La Felicidad.	Centro de Rendimiento La Felicidad construido y dotado	0	2019	1	1	Inderhuila	

## INICIATIVA/PROYECTO

### NOMBRE DE LA INICIATIVA O PROYECTO

- CONSTRUCCIÓN CENTRO DE RENDIMIENTO DEPORTIVO LA FELICIDAD DEL DEPARTAMENTO DEL HUILA.

## 2.2.5. SECTOR 40. VIVIENDA

## AGUA POTABLE Y SANEAMIENTO BÁSICO

### OBJETIVOS

- Garantizar el acceso al servicio de abastecimiento de agua, a través de sistemas nuevos y/o optimizados.
- Garantizar el acceso al servicio de agua potable, a través de sistemas nuevos y/o optimizados.
- Contar con proyectos que cumplan con la norma vigente y permita la búsqueda de cofinanciación de proyectos.

**GOBERNACION DEL HUILA**  
**DEPARTAMENTO ADMINISTRATIVO**



## ESTRATEGIAS

- Incrementar las coberturas en materia de saneamiento básico urbano.
- Mejorar la calidad en el suministro de agua potable y ampliar la cobertura urbana.
- Mejorar la calidad en el suministro de agua potable y ampliar la cobertura urbana y rural.

Indicador de resultado	Línea base	Año línea base	Meta 2023	Meta 2020- 2023	Fuente de información	ODS asociado
Personas con acceso a agua potable	813.551	2019	848.551	35.000	AGUAS DEL HUILA	6 AGUA LIMPIA Y SANEAMIENTO

**PROGRAMA CÓDIGO 4003 ACCESO DE LA POBLACIÓN A LOS SERVICIOS DE AGUA POTABLE, SANEAMIENTO BÁSICO Y CON ENFOQUE DIFERENCIAL**

Producto	Indicador	Línea base	Año línea base	Meta 2023	Meta 2020- 2023	Fuente de información	ODS asociado
Acueductos construidos	Personas beneficiadas con acceso al servicio de agua	813.551	2019	819.551	6.000	AGUAS DEL HUILA	6 AGUA LIMPIA Y SANEAMIENTO
	Plantas de tratamiento de agua potable construidas	182	2019	192	10	AGUAS DEL HUILA	
Estudios de preinversión e inversión	Estudios o diseños realizados	12	2019	22	10	AGUAS DEL HUILA	6 AGUA LIMPIA Y SANEAMIENTO
Acueductos optimizados	Acueductos optimizados	38	2019	50	12	AGUAS DEL HUILA	6 AGUA LIMPIA Y SANEAMIENTO
	Plantas de tratamiento de agua potable optimizadas	0	2019	10	10	AGUAS DEL HUILA	

**GOBERNACION DEL HUILA**  
**DEPARTAMENTO ADMINISTRATIVO**



89

## **INICIATIVA/PROYECTO**

### **NOMBRE DE LA INICIATIVA O PROYECTO**

- CONSTRUCCIÓN SISTEMA DE ACUEDUCTO EN LA VEREDA COSTA RICA, MUNICIPIO DE PITALITO, DEPARTAMENTO DEL HUILA.
- CONSTRUCCIÓN, MEJORAMIENTO DE ACUEDUCTO URBANOS Y/O RURALES Y, PLANTAS DE TRATAMIENTO DE AGUA POTABLE EN EL DEPARTAMENTO DEL HUILA.
- ESTUDIOS Y DISEÑOS.
- OPTIMIZACIÓN DE ACUEDUCTOS Y PLANES MAESTROS EN EL DEPARTAMENTO DEL HUILA.

### **OBJETIVOS**


- Garantizar el acceso al servicio de alcantarillado, a través de sistemas nuevos y/o optimizados.
- Contar con proyectos que cumplan con la norma vigente y permita la búsqueda de cofinanciación de proyectos.





### **ESTRATEGIAS**

- Incrementar las coberturas en materia de saneamiento básico urbano y rural.
- Impulsar la construcción de plantas de tratamiento de aguas residuales, especialmente en la ciudad de Neiva.
- Incrementar las coberturas en materia de saneamiento básico urbano.
- Reducir la carga contaminante al río Magdalena y otras fuentes hídricas, apoyando la construcción y operación de Plantas de Tratamiento de Aguas Residuales en un volumen de vertimientos que representa al menos el 70% de la carga actual. (Con prioridad cabeceras urbanas con mayor impacto de contaminación Neiva, Pitalito, Garzón y La Plata).

**GOBERNACION DEL HUILA**  
**DEPARTAMENTO ADMINISTRATIVO**



Indicador de resultado	Línea base	Año línea base	Meta 2023	Meta 2020- 2023	Fuente de información	ODS asociado
Personas con acceso a una solución de alcantarillado	774.313	2019	804.925	30.612	AGUAS DEL HUILA	

Producto	Indicador	Línea base	Año línea base	Meta 2023	Meta 2020- 2023	Fuente de información	ODS asociado
Alcantarillados construidos	Personas beneficiadas con acceso al servicio de alcantarillado	774.313	2019	804.925	30.612	AGUAS DEL HUILA	
Alcantarillados optimizados	Red de alcantarillado optimizada	37	2019	53	16	AGUAS DEL HUILA	
Unidades sanitarias con saneamiento básico construidas	Unidades sanitarias con saneamiento básico construidas para vivienda rural	13.700	2019	14.700	1.000	AGUAS DEL HUILA	
Estudios de preinversión e inversión- Alcantarillado	Estudios o diseños realizados	1	2019	11	10	AGUAS DEL HUILA	

## INICIATIVA/PROYECTO

### NOMBRE DE LA INICIATIVA O PROYECTO

- CONSTRUCCIÓN, MEJORAMIENTO Y OPTIMIZACIÓN DE PLANTAS DE TRATAMIENTOS DE AGUAS RESIDUALES (PTAR), PLANES MAESTROS EN EL DEPARTAMENTO DEL HUILA.

**GOBERNACION DEL HUILA**  
**DEPARTAMENTO ADMINISTRATIVO**



- OPTIMIZACIÓN DE LA RED DE ALCANTARILLADO SANITARIO ETAPA I PARA EL CENTRO POBLADO SAN ANTONIO CORREGIMIENTO DE VEGALARGA EN EL MUNICIPIO DE NEIVA, HUILA.
- CONSTRUCCIÓN ALCANTARILLADO SANITARIO URB PROYECTO CIUDADELA MATAMBO VEREDA BAJO COROZAL SECTOR MAZATLAN.
- ESTUDIOS Y DISEÑOS.


91

## OBJETIVO

- Aumentar y/o mejorar sitios de disposición final.
- Aumentar el porcentaje de aprovechamiento de residuos a través de sensibilizar a la comunidad la necesidad de realizar selección en la fuente y enseñar en el buen manejo de los residuos sólidos producidos.
- Sensibilizar a la comunidad en buenas prácticas ambientales y empresariales.


## ESTRATEGIA


- Consolidar el funcionamiento y adecuada operación de plantas regionalizadas de manejo integral de residuos sólidos que cumplan con altos estándares de manejo y protección ambiental.
- Promover el manejo integral de residuos sólidos mediante la producción más limpia, reducir la generación de residuos, realizar la separación en la fuente, hacer la recolección y el transporte selectivos, promover su aprovechamiento, reutilización, reciclaje y un adecuado tratamiento o disposición final.


Indicador de resultado	Línea base	Año línea base	Meta 2023	Meta 2020- 2023	Fuente de información	ODS asociado
Municipios con sitios de disposición adecuada de residuos sólidos	24	2019	37	13	AGUAS DEL HUILA	

**GOBERNACION DEL HUILA**  
**DEPARTAMENTO ADMINISTRATIVO**



Producto	Indicador	Línea base	Año línea base	Meta 2023	Meta 2020- 2023	Fuente de información	ODS asociado
Soluciones de disposición final de residuos sólidos construidas	Soluciones de disposición final de residuos sólidos construidas	2	2019	3	1	AGUAS DEL HUILA	

Indicador de resultado	Línea base	Año línea base	Meta 2023	Meta 2020- 2023	Fuente de información	ODS asociado
Residuos sólidos municipales aprovechados	26%	2019	35%	9%	CAM	

Producto	Indicador	Línea base	Año línea base	Meta 2023	Meta 2020- 2023	Fuente de información	ODS asociado
Servicios de asistencia técnica en manejo de residuos sólidos	Personas asistidas técnicamente	15.000	2019	100.320	85.320	CAM	

## INICIATIVA/PROYECTO

### NOMBRE DE LA INICIATIVA O PROYECTO

- APOYO A PROGRAMAS DE GESTIÓN INTEGRAL DE RESIDUOS SÓLIDOS.

### VIVIENDA

### OBJETIVO

Disminuir el déficit de vivienda cuantitativo (Vivienda Nueva) y cualitativo de vivienda (Mejoramiento de Vivienda) en el Departamento del Huila.

GOBERNACION DEL HUILA  
DEPARTAMENTO ADMINISTRATIVO



## ESTRATEGIA

93

Liderar desde la administración Departamental la política de vivienda y participar en los programas del Gobierno Nacional; coordinar, estructurar y formular, proyectos a presentar en las convocatorias y programas de **Construcción de Vivienda y/o Mejoramiento de Vivienda**, con participación de entidades públicas y privadas, del orden nacional, departamental, y municipal que concurren en este tipo de programas de interés social y prioritario, dando participación a todos los grupos poblacionales como, víctimas del conflicto, población en situación de discapacidad, madres cabezas de hogar, población étnica, población LGTBI, los cuales tendrán una calificación y ponderación específica acorde a cada programa o convocatoria en la que se participe.

Una vez cursadas las mesas de participación con la comunidad en los municipios del Departamento y surtida la etapa respecto al diagnóstico específico del sector vivienda, se revisó las solicitudes realizadas en materia de apoyo a la adquisición de vivienda nueva y mejoramiento de vivienda, así de ésta manera para dar respuesta a la solución de las problemáticas detectadas, se programa trabajar dando el apoyo financiero para adquisición de vivienda nueva y apoyo financiero para mejoramiento de vivienda, que traducido es la asignación de subsidios familiar para adquisición de vivienda nueva y subsidio familiar para mejoramiento de vivienda.

### Zona urbana

2.500 subsidios para adquisición de vivienda nueva urbana.

### Zona rural

500 subsidios para adquisición de vivienda nueva rural ya sea nucleada o dispersa en sitio propio.

La línea base que tenemos para el año 2018 acorde a datos DANE es de 6,96% (22.200) hogares en déficit cuantitativo de vivienda tanto urbana como rural, se ha planteado que para el año 2023 el déficit de vivienda nueva será de 6,02% bajando este indicador en 0,94% en los cuatros años, para que esto ocurra debemos asignar 3.000 subsidios familiares para adquisición de vivienda nueva; esto se hará mediante el concurso de los municipios para la participación en los Programas, del Orden Nacional, atendiendo la competencia departamental.

Indicador de resultado	Línea base	Año línea base	Meta 2023	Meta 2020- 2023	Fuente de información	ODS asociado
Déficit de vivienda cuantitativo	6,96%	2018	6,02%	0,94%	DANE 2018	11 CIUDADES Y COMUNIDADES SOSTENIBLES

**GOBERNACION DEL HUILA**  
**DEPARTAMENTO ADMINISTRATIVO**



94

**PROGRAMA CÓDIGO 4001 HUILA CRECE CON ACCESO A SOLUCIONES DE VIVIENDA SOSTENIBLES, PRODUCTIVAS Y CON ENFOQUE DIFERENCIAL**

Producto	Indicador	Línea base	Año línea base	Meta 2023	Meta 2020- 2023	Fuente de información	ODS asociado
Servicio de apoyo financiero para adquisición de vivienda	Hogares beneficiados con adquisición de vivienda	8.812	2019	11.812	3.000	FONVIHUILA	

## INICIATIVA/PROYECTO

### NOMBRE DE LA INICIATIVA O PROYECTO

- APOYO FINANCIERO COMPLEMENTARIO A PROGRAMAS Y/O PROYECTOS DE VIVIENDA EN EL DEPARTAMENTO DEL HUILA.
- CONSTRUCCIÓN DE VIVIENDA EN SITIO PROPIO "HUILA CRECE" EN EL DEPARTAMENTO DEL HUILA.
- PROYECTOS ASOCIACIÓN DE VIVIENDA, JUNTA DE VIVIENDA URBANAS.
- CONSTRUCCIÓN DE VIVIENDA NUEVA DE INTERÉS PRIORITARIO - VIPR EN LA ZONA RURAL EN EL DEPARTAMENTO DEL HUILA.

### MEJORAMIENTO DE VIVIENDA

#### Zona urbana

1.230 subsidios para mejoramiento de vivienda urbana

#### Zona rural

2.716 subsidios para mejoramiento de vivienda rural.

# GOBERNACION DEL HUILA

## DEPARTAMENTO ADMINISTRATIVO



La línea base que tenemos para el año 2018 según fuente DANE es de 35,64% (113.634) hogares en déficit de vivienda cualitativo tanto urbana como rural, nos hemos planteado que para el año 2023 el déficit de vivienda cualitativo será de 34,40% bajando este indicador en 1,24% en los cuatros años, para que esto ocurra debemos asignar 3.946 subsidios familiares para mejoramiento de vivienda.

95

Indicador de resultado	Línea base	Año línea base	Meta 2023	Meta 2020- 2023	Fuente de información	ODS asociado
Déficit de vivienda cualitativo	35,64%	2018	34,40%	1,24%	DANE 2018	11 CIUDADES Y COMUNIDADES SOSTENIBLES

### PROGRAMA CÓDIGO 4001 HUILA CRECE EN MEJORAMIENTO DE VIVIENDA SOSTENIBLES Y PRODUCTIVAS Y CON ENFOQUE DIFERENCIAL

Producto	Indicador	Línea base	Año línea base	Meta 2023	Meta 2020- 2023	Fuente de información	ODS asociado
Servicio de apoyo financiero para mejoramiento de vivienda	Hogares beneficiados con mejoramiento de una vivienda	8.823	2019	12.769	3.946	FONVIHUILA	11 CIUDADES Y COMUNIDADES SOSTENIBLES

## INICIATIVA/PROYECTO

### NOMBRE DE LA INICIATIVA O PROYECTO

- MEJORAMIENTO DE VIVIENDA LOCATIVOS "HUILA CRECE" PARA MADRES COMUNITARIAS EN EL DEPARTAMENTO DEL HUILA.
- MEJORAMIENTO DE VIVIENDA LOCATIVOS EN LA ZONA URBANA EN EL MUNICIPIO DE NEIVA - DEPARTAMENTO DEL HUILA.
- MEJORAMIENTO DE VIVIENDA LOCATIVOS "HUILA CRECE" EN LA ZONA URBANA DEL DEPARTAMENTO DEL HUILA.
- MEJORAMIENTO DE VIVIENDA MEDIANTE MÓDULOS HABITACIONALES EN EL DEPARTAMENTO DEL HUILA.



**GOBERNACION DEL HUILA**  
**DEPARTAMENTO ADMINISTRATIVO**



96

- MEJORAMIENTO DE VIVIENDA LOCATIVOS EN LA ZONA RURAL ENTRE MUNICIPIOS Y DEPARTAMENTO DEL HUILA.

## 2.2.6. SECTOR 21. MINAS Y ENERGÍA

### GAS Y ENERGÍA

#### OBJETIVOS

- Apoyar a los 37 municipios del departamento en la construcción y ampliación de cobertura de gas en la zona urbana y rural, mejorando la economía, calidad de vida y seguridad de la comunidad.
- Apoyar a los 37 municipios del departamento en la construcción y ampliación de cobertura de energía en la zona urbana y rural, con énfasis en la implementación de energías alternativas mejorando la calidad de vida y seguridad de la comunidad.

Indicador de resultado	Línea base	Año línea base	Meta 2023	Meta 2020- 2023	Fuente de información	ODS asociado
Consumo de gas natural para uso residencial	13,91 %	2019	18,65%	4,74%	Secretaría de Vías e Infraestructura	9 INDUSTRIA, INNOVACIÓN E INFRAESTRUCTURA

#### PROGRAMA CÓDIGO 2101

#### HUILA CRECE EN EL MERCADO DE GAS

Producto	Indicador	Línea base	Año línea base	Meta 2023	Meta 2020- 2023	Fuente de información	ODS asociado
Redes internas de gas combustible instaladas	Viviendas con red interna de gas combustible instalada	29.319	2019	42.319	13.000	Secretaría de Vías e Infraestructura	9 INDUSTRIA, INNOVACIÓN E INFRAESTRUCTURA
Redes domiciliarias de gas combustible instaladas	Viviendas conectadas a la red local de gas combustible	29.319	2019	42.319	13.000	Secretaría de Vías e Infraestructura	9 INDUSTRIA, INNOVACIÓN E INFRAESTRUCTURA

**GOBERNACION DEL HUILA**  
**DEPARTAMENTO ADMINISTRATIVO**



97

## INICIATIVA/PROYECTO

### NOMBRE DE LA INICIATIVA O PROYECTO

- IMPLEMENTACIÓN DEL SUBSIDIO AL DERECHO DE CONEXIÓN A LA RED DE GAS DOMICILIARIO DE USUARIOS DE ESTRATOS 1 Y 2 EN LA ZONA URBANA Y RURAL EN MUNICIPIOS DEL DEPARTAMENTO DEL HUILA.

Indicador de resultado	Línea base	Año línea base	Meta 2023	Meta 2020- 2023	Fuente de información	ODS asociado
Capacidad instalada de generación de energía eléctrica (mw)	947.1 (mw)	2018	947.1 (mw)	947.1 (mw)	Secretaría de Vías e Infraestructura	

### PROGRAMA CÓDIGO 2102 CONSOLIDACIÓN PRODUCTIVA DEL SECTOR DE ENERGÍA ELÉCTRICA

Producto	Indicador	Línea base	Año línea base	Meta 2023	Meta 2020- 2023	Fuente de información	ODS asociado
Redes domiciliarias de energía eléctrica instaladas	Viviendas conectadas a la red del sistema de distribución local de energía eléctrica	215.761	2019	218.761	3.000	Secretaría de Vías e Infraestructura	

Indicador de resultado	Línea base	Año línea base	Meta 2023	Meta 2020- 2023	Fuente de información	ODS asociado
Porcentaje de Capacidad instalada para generación de energía eléctrica que corresponde a fuentes renovables	0	2019	0,2%	0,2%	Secretaría de Vías e Infraestructura	


**GOBERNACION DEL HUILA**  
**DEPARTAMENTO ADMINISTRATIVO**



98

**PROGRAMA CÓDIGO 2102**

**HUILA CRECE EN ENERGÍAS ALTERNATIVAS**

Producto	Indicador	Línea base	Año línea base	Meta 2023	Meta 2020 – 2023	Fuente de información	ODS asociado
Unidades de generación fotovoltaica de energía eléctrica instaladas	Unidades de generación fotovoltaica de energía eléctrica instaladas	20	2019	220	200	Secretaría de Vías e Infraestructura	

## INICIATIVA/PROYECTO

### NOMBRE DE LA INICIATIVA O PROYECTO

- APOYO A LA CONSOLIDACIÓN PRODUCTIVA DEL SECTOR DE ENERGÍAS ALTERNATIVAS Y/O ELECTRICA.

## 2.2.7. SECTOR 41. INCLUSIÓN SOCIAL

### OBJETIVO

Liderar el desarrollo social del departamento del Huila para elevar los indicadores de calidad de vida de la Mujer, Primera Infancia, Infancia, Adolescencia, Juventud, Personas Mayores, Personas con Discapacidad y los sectores poblacionales LGBTI, en el marco de una política social incluyente, con responsabilidad social y bajo una perspectiva de equidad, para la erradicación de la pobreza extrema.

### ESTRATEGIAS

1. Dirigir la Política social del Departamento y articularla con las entidades del nivel Nacional, Departamental, Municipal y los organismos internacionales que ejecutan acciones sociales en el Departamento del Huila.

# GOBERNACION DEL HUILA






## DEPARTAMENTO ADMINISTRATIVO



2. Dirigir la asistencia técnica a los municipios sobre los programas y proyectos relacionados con los grupos poblacionales Mujer, Primera Infancia, Infancia, Adolescencia, Juventud, Personas Mayores, Personas con Discapacidad y los sectores poblacionales LGBTI.
3. Coordinar las alianzas interinstitucionales para la formulación de las Políticas Públicas de Primera Infancia, Infancia, Adolescencia y Personas Mayores del Departamento del Huila.
4. Coordinar las acciones necesarias para ajustar las políticas públicas de Equidad de Género para las Mujeres Huilenses, política pública de juventud y lineamientos para una política pública para la población con y en situación de Discapacidad en el Departamento del Huila.
5. Propender por la atención integral de la Mujer, Primera Infancia, Infancia, Adolescencia, Juventud, Personas Mayores, Personas con Discapacidad y los sectores poblacionales LGBTI.
6. Promover las capacidades de las familias como primer entorno seguro en el bienestar y desarrollo de la niñez.
7. Apoyar acciones que contribuyan a la erradicación del Trabajo Infantil y protección del trabajo Juvenil.
8. Propiciar entornos y espacios saludables para la formación y participación de la Mujer, Primera Infancia, Infancia, Adolescencia, Juventud, Personas Mayores, Personas con Discapacidad y los sectores poblacionales LGBTI.
9. Propiciar acciones que contribuyan al goce efectivo de los derechos de la Mujer, Primera Infancia, Infancia, Adolescencia, Juventud, Personas Mayores, Personas con Discapacidad y los sectores poblacionales LGBTI en el sector rural y urbano.
10. Promover acciones para la erradicación de todo tipo de violencias con enfoque diferencial y criterios de equidad
11. Articular los procesos de las entidades competentes en la erradicación de la pobreza extrema en la población en condición de desigualdad.
12. Apoyar las acciones que propendan por un envejecimiento activo, digno y saludable.
13. Realizar acciones que lleven a la inclusión efectiva y no discriminación de la población LGBTI, personas con orientaciones sexuales e identidad de género diversas en el Departamento del Huila.




**GOBERNACION DEL HUILA**  
**DEPARTAMENTO ADMINISTRATIVO**



Indicador de resultado	Línea base	Año línea base	Meta 2023	Meta 2020- 2023	Fuente de información	ODS asociado
Tasa de Violencia Intrafamiliar	220,4 x cada 100.000 habitantes	2017	219,9 x cada 100.000 habitantes	0,5%	DNP a partir de información de la Fiscalía General de la Nación y DANE-2017	    



**PROGRAMA CÓDIGO 4102 HUILA CRECE CON DESARROLLO INTEGRAL Y JOVENES EMPODERADOS Y CON ENFOQUE DIFERENCIAL**

Producto	Indicador	Línea base	Año línea base	Meta 2023	Meta 2020- 2023	Fuente de información	ODS asociado
Servicio de atención integral a la primera infancia	Niños y niñas atendidos en Servicio integrales	12.650	2019	14.650	2.000	Oficina Asesora para la Mujer, la Infancia, la Adolescencia y Asuntos Sociales - DANE 2018	
Servicio de divulgación para la promoción y prevención de los derechos de los niños, niñas y adolescentes	Eventos de divulgación realizados	16	2019	33	17	Oficina Asesora para la Mujer, la Infancia, la Adolescencia y Asuntos Sociales	 

**INICIATIVA/PROYECTO**

**NOMBRE DE LA INICIATIVA O PROYECTO**

- REDUCIR LOS ALTOS ÍNDICES DE MALTRATO INFANTIL Y VIOLENCIA INTRAFAMILIAR EN EL DEPARTAMENTO DEL HUILA.




**GOBERNACION DEL HUILA**  
**DEPARTAMENTO ADMINISTRATIVO**



- ACCIONES DE PROMOCIÓN Y PREVENCIÓN PARA COMBATIR EL TRABAJO INFANTIL EN EL DEPARTAMENTO DEL HUILA.
- BRINDAR HERRAMIENTAS PARA EL DESARROLLO INTEGRAL Y FOMENTO DEL BIENESTAR Y SANA CONVIVENCIA DE LA POBLACIÓN JÓVEN DEL DEPARTAMENTO DEL HUILA.


101

Producto	Indicador	Línea base	Año línea base	Meta 2023	Meta 2020- 2023	Fuente de información	ODS asociado
Centros de Atención Especializada – CAE para el restablecimiento de derechos adecuados	Centros de Atención Especializada – CAE para el restablecimiento de derechos adecuados	0	2019	1	1	Oficina Asesora para la Mujer, la Infancia, la Adolescencia y Asuntos Sociales	

## INICIATIVA/PROYECTO

### NOMBRE DE LA INICIATIVA O PROYECTO

- CONCURRIR CON LA ADECUACIÓN DE LA INFRAESTRUCTURA DE CENTRO DE ATENCIÓN ESPECIALIZADO CAE "MENORES INFRACTORES DE LA LEY".

Indicador de resultado	Línea base	Año línea base	Meta 2023	Meta 2020- 2023	Fuente de información	ODS asociado
Índice de pobreza multidimensional (IPM)	19,2	2018	19,1	0,1	DANE	

**GOBERNACION DEL HUILA**  
**DEPARTAMENTO ADMINISTRATIVO**



**PROGRAMA CÓDIGO 4103      HUILA      CRECE      CON**  
**INCLUSIÓN SOCIAL Y PRODUCTIVA PARA LA MUJER,**  
**POBLACIÓN DIVERSA, VULNERABLE Y POBLACIÓN CON**  
**ENFOQUE DIFERENCIAL**

102

Producto	Indicador	Línea base	Año línea base	Meta 2023	Meta 2020- 2023	Fuente de información	ODS asociado
Servicio de asistencia técnica para el emprendimiento	Personas asistidas técnicamente	100	2019	500	400	Oficina Asesora para la Mujer, la Infancia, la Adolescencia y Asuntos Sociales	
Servicio de gestión de oferta social para la población vulnerable	Beneficiarios potenciales para quienes se gestiona la oferta social	22.541	2019	28.867	6.326	Oficina Asesora para la Mujer, la Infancia, la Adolescencia y Asuntos Sociales	

## INICIATIVA/PROYECTO

### NOMBRE DE LA INICIATIVA O PROYECTO






- FORTALECIMIENTO INSTITUCIONAL, CREACIÓN DEL OBSERVATORIO DE GÉNERO Y REACTIVACIÓN ECONÓMICA EN FAVOR DE LAS MUJERES.
- FOMENTAR EL EMPRENDIMIENTO PRODUCTIVO PARA LA REACTIVACIÓN ECONÓMICA DE LA MUJER Y DE LOS SECTORES LGBTI Y PERSONAS CON ORIENTACIONES SEXUALES E IDENTIDADES DE GÉNERO DIVERSAS (OS/IG) CON ENFOQUE DIFERENCIAL DEL DEPARTAMENTO DEL HUILA.
- POLÍTICA DE EQUIDAD DE GÉNERO Y POLÍTICA DE JUVENTUD EN IMPLEMENTACIÓN.
- FORTALECIMIENTO PARA LA ESTRATEGIA HUILA CON ALMA DE MUJER A TRAVÉS DE APOYO A LAS CASAS DE LA MUJER DEL DEPARTAMENTO DEL HUILA.

**GOBERNACION DEL HUILA**  
**DEPARTAMENTO ADMINISTRATIVO**



**PROGRAMA CÓDIGO 4104 HUILA CRECE CON TRATO DIGNO, INCLUYENTE Y DISMINUYENDO BRECHAS DE DESIGUALDAD CON ENFOQUE DIFERENCIAL**

103

Producto	Indicador	Línea base	Año línea base	Meta 2023	Meta 2020- 2023	Fuente de información	ODS asociado
Servicios de atención y protección integral al adulto mayor	Adultos mayores atendidos con servicios integrales	9.000	2019	18.200	9.200	Oficina Asesora para la Mujer, la Infancia, la Adolescencia y Asuntos Sociales	  
Servicios de atención integral a población en condición de discapacidad	Personas atendidas con servicios integrales	1.580	2019	5.080	3.500	Oficina Asesora para la Mujer, la Infancia, la Adolescencia y Asuntos Sociales	
Servicio de acompañamiento familiar y comunitario para la superación de la pobreza	Comunidades con acompañamiento familiar	12.261	2015	17.933	5.672	Oficina Asesora para la Mujer, la Infancia, la Adolescencia y Asuntos Sociales	

## INICIATIVA/PROYECTO

### NOMBRE DE LA INICIATIVA O PROYECTO

- PROPICIAR ESTRATEGIAS QUE CONTRIBUYAN A LA INCLUSIÓN SOCIAL Y AL ENVEJECIMIENTO DIGNO DE LA POBLACIÓN ADULTA MAYOR DEL DEPARTAMENTO DEL HUILA.
- MEJORAR LOS ESPACIOS DE ATENCIÓN AL ADULTO MAYOR.



# GOBERNACION DEL HUILA

## DEPARTAMENTO ADMINISTRATIVO



- APOYO INTEGRAL A LA POBLACIÓN CON DISCAPACIDAD, BRINDANDO ACOMPAÑAMIENTO PSICO-SOCIAL Y OCUPACIONAL QUE CONTRIBUYA AL BIENESTAR Y GARANTÍA DE SUS DERECHOS EN EL DEPARTAMENTO DEL HUILA.
- CONSTRUCCIÓN Y/O MANTENIMIENTO A INFRAESTRUCTURA PARA LA ATENCIÓN DE POBLACIÓN VULNERABLE.
- BRINDAR ASISTENCIA Y ACOMPAÑAMIENTO A ESTRATEGIAS PARA DISMINUIR LOS ÍNDICES DE POBREZA EXTREMA EN EL DEPARTAMENTO DEL HUILA.

104

## INDIGENAS

### OBJETIVO

Mejorar la atención de la oferta social y el autoconsumo para la población indígena del Departamento del Huila.

### ESTRATEGIAS

- Unidades productivas para el fortalecimiento propio.
- Mesas de concertación para los pueblos indígenas del Huila.
- Proyectos para el fortalecimiento de la gobernanza propia.
- Planes de Vida para las comunidades indígenas.
- Asistencia técnica en los procesos de atención a las comunidades indígenas del Departamento del Huila.
- Documento de caracterización de las comunidades indígenas del Departamento del Huila, actualizado.
- Implementación de la Política Pública para comunidades indígenas del Departamento del Huila.

**GOBERNACION DEL HUILA**  
**DEPARTAMENTO ADMINISTRATIVO**



105

**PROGRAMA CÓDIGO 4103 INCLUSIÓN SOCIAL Y PRODUCTIVA PARA LA POBLACIÓN ÉTNICA – INDÍGENA CRECIENDO EN EL DEPARTAMENTO DEL HUILA**

Producto	Indicador	Línea base	Año línea base	Meta 2023	Meta 2020- 2023	Fuente de información	ODS asociado
Servicio de gestión de oferta social para la población vulnerable-Indígenas	Beneficiarios potenciales para quienes se gestiona la oferta social	14.417	2019	14.417	14.417	Secretaría de Gobierno y Desarrollo Comunitario	10 REDUCCIÓN DE LAS DESIGUALDADES
	Mesas de concertación para los pueblos indígenas realizados	2	2019	10	8	Secretaría de Gobierno y Desarrollo Comunitario	10 REDUCCIÓN DE LAS DESIGUALDADES
	Proyectos productivos para el fortalecimiento de la gobernanza propia y la jurisdicción especial indígena	0	2019	2	2	Secretaría de Gobierno y Desarrollo Comunitario	10 REDUCCIÓN DE LAS DESIGUALDADES
	Planes de vida para las comunidades indígenas del Huila elaborados	5	2019	10	5	Secretaría de Gobierno y Desarrollo Comunitario	10 REDUCCIÓN DE LAS DESIGUALDADES
	Asistencia técnica para las comunidades indígenas del Departamento del Huila	1	2019	1	1	Secretaría de Gobierno y Desarrollo Comunitario	10 REDUCCIÓN DE LAS DESIGUALDADES
	Documento de caracterización de las comunidades indígenas del Departamento del Huila actualizado	1	2019	1	1	Secretaría de Gobierno y Desarrollo Comunitario	10 REDUCCIÓN DE LAS DESIGUALDADES
	Política pública para comunidades indígenas del Departamento del Huila apoyada y gestionada	1	2019	1	1	Secretaría de Gobierno y Desarrollo Comunitario	10 REDUCCIÓN DE LAS DESIGUALDADES

**GOBERNACION DEL HUILA**  
**DEPARTAMENTO ADMINISTRATIVO**



106

Producto	Indicador	Línea base	Año línea base	Meta 2023	Meta 2020- 2023	Fuente de información	ODS asociado
Servicio de gestión de oferta social para la población vulnerable- Indígenas	Mejoramiento del Centro de Integración y conformación Político organizativo de los pueblos indígenas del Huila	0	2019	1	1	Secretaría de Gobierno y Desarrollo Comunitario	

## INICIATIVA/PROYECTO

### NOMBRE DE LA INICIATIVA O PROYECTO

- PROYECTO MEJORAMIENTO DE LA CASA DE LOS PUEBLOS INDÍGENAS DEL HUILA.

## COMUNIDADES NEGRAS, AFROCOLOMBIANAS, RAIZALES Y PALENQUERAS

### OBJETIVO

Mejorar las garantías de los procesos organizativos de la población Negra, Afrocolombiana, Raizal y Palenquera en el Huila, para su desarrollo y fortalecimiento.

### ESTRATEGIAS

- Unidades productivas para el fortalecimiento propio.
- Asistir a las organizaciones de Comunidades Negras, Afrocolombianas, Raizales y Palenqueras, respetando su identidad cultural.
- Organizaciones de comunidades Negras, Afrocolombianas, Raizales y Palenqueras, asesoradas y fortalecidas en gestión, autodeterminación, productividad e institucionalidad.



**GOBERNACION DEL HUILA**  
**DEPARTAMENTO ADMINISTRATIVO**



- Actualizar documento de caracterización de la población negra, afrocolombiana, raizal y Palenquera.
- Adoptar mediante Ordenanza la Política Pública para las Organizaciones de comunidades Negras, Afrocolombianas, Raizales y Palenqueras.

107

**PROGRAMA 4103 INCLUSIÓN SOCIAL Y PRODUCTIVA PARA LA POBLACIÓN ÉTNICA - NEGRAS, AFROCOLOMBIANAS, RAIZALES Y PALENQUERAS DEL DEPARTAMENTO DEL HUILA**

Producto	Indicador	Línea base	Año línea base	Meta 2023	Meta 2020- 2023	Fuente de información	ODS asociado
Servicio de apoyo para el fortalecimiento de unidades productivas colectivas para la generación de ingresos.	Unidades productivas colectivas fortalecidas	0	2019	4	4	Secretaría de Gobierno y Desarrollo Comunitario	10 REDUCCIÓN DE LAS DESIGUALDADES
Servicio de gestión de oferta social para la población vulnerable- Negras, afrocolombianas, raizales y palenqueras	Beneficiarios potenciales para quienes se gestiona la oferta social	444	2019	500	56	Secretaría de Gobierno y Desarrollo comunitario	10 REDUCCIÓN DE LAS DESIGUALDADES
	Organizaciones Negras, Afrocolombianas, Raizales y Palenqueras asistidas respetando su identidad cultural, Autodeterminación, productividad e institucionalidad	9	2019	10	10	Secretaría de Gobierno y Desarrollo Comunitario	10 REDUCCIÓN DE LAS DESIGUALDADES
	Documento de caracterización para la población Negra, Afrocolombiana, Raizal y Palenquera actualizado	1	2019	1	1	Secretaría de Gobierno y Desarrollo Comunitario	10 REDUCCIÓN DE LAS DESIGUALDADES

**GOBERNACION DEL HUILA**  
**DEPARTAMENTO ADMINISTRATIVO**



108

Producto	Indicador	Línea base	Año línea base	Meta 2023	Meta 2020- 2023	Fuente de información	ODS asociado
Servicio de gestión de oferta social para la población vulnerable- Negras, afrocolombianas, raizales y palenqueras	Política Pública para las comunidades Negras, Afrocolombianas, Raizales y Palenqueras adoptada mediante Ordenanza	1	2019	1	1	Secretaría de Gobierno y Desarrollo Comunitario	
	Centro de integración y conformación político organizativo de las comunidades negras, afrocolombianas, raizales y palenqueras del Huila	0	2019	1	1	Secretaría de Gobierno y Desarrollo Comunitario	

## INICIATIVA/PROYECTO

### NOMBRE DE LA INICIATIVA O PROYECTO

- PROYECTO ADQUISICIÓN Y DOTACIÓN DE UNA CASA PARA LOS AFROS.

### 2.2.8. SECTOR 45. GOBIERNO TERRITORIAL- CONVIVENCIA Y SEGURIDAD CIUDADANA

#### PROGRAMA CÓDIGO 4501 FORTALECIMIENTO DE LA CONVIVENCIA Y LA SEGURIDAD CIUDADANA EN DDHH

Producto	Indicador	Línea base	Año línea base	Meta 2023	Meta 2020- 2023	Fuente de información	ODS asociado
Servicio de apoyo financiero para la implementación de proyectos en materia de Derechos Humanos	Proyectos cofinanciados	0	2019	6	6	Secretaría de Gobierno y Desarrollo Comunitario	

## INICIATIVA/PROYECTO

### NOMBRE DE LA INICIATIVA O PROYECTO

- PROYECTO FORTALECIMIENTO DE LA PRODUCCIÓN DE LECHE CAPRINA PARA EXCOMBATIENTES PROCESO DE PAZ EN EL DEPARTAMENTO DEL HUILA

### 2.2.9. SECTOR 45. INCLUSIÓN SOCIAL - VÍCTIMAS

#### OBJETIVO

- Aportar en la superación de las condiciones de vulnerabilidad de las víctimas de conflicto armado, presentes en el Departamento del Huila.

#### ESTRATEGIA

Realización de acciones enfocadas en atención, asistencia y subsidiariedad para garantizar una atención integral que permita mayor cobertura de víctimas localizadas en el Departamento del Huila.

Así mismo es importante mencionar los siguientes componentes que hacen parte de la Política Pública de Víctimas y que dan cumplimiento a los principios de corresponsabilidad y subsidiariedad:

- **Prevención y Protección:** Brindar asistencia técnica en la construcción de mapas de riegos y construcción del plan de prevención Municipal y Departamental; Socialización de las rutas de prevención y protección contra el reclutamiento de menores, amenazas, minas antipersonas y desplazamiento forzado. Como también brindar asistencia técnica en la actualización e implementación de los planes de contingencia Municipal y Departamental. Y hacer seguimiento a las alertas tempranas emitidas por la defensoría del Pueblo.
- **Procesos de retornos y reubicación:** contribuir a la estabilización socio-económica de los hogares víctimas de desplazamiento forzado, retornados o reubicados, a través del fortalecimiento del capital humano y social, la seguridad alimentaria, la habitabilidad y el fortalecimiento de proyectos productivos.
- **Programas de desarrollo con Enfoque Territorial (PDET):** El artículo 1 del decreto 893 del 2017, creo los programas de desarrollo con enfoque territorial (PDET) como un instrumento de planificación y gestión para implementar de manera prioritaria los planes sectoriales y programas en el marco de la reforma rural integral y las medidas pertinentes

# GOBERNACION DEL HUILA

## DEPARTAMENTO ADMINISTRATIVO



que establece el acuerdo final, en articulación con los planes territoriales. De acuerdo a esta articulación el Plan de desarrollo “Huila Crece” define que a través del producto servicio de apoyo para la generación de ingresos se brindará apoyo a las necesidades que se establecieron en el pacto municipal para la transformación regional del Municipio de Algeciras suscrito el 11/12/2018.

110

- **Restitución de Tierras:** Dar cumplimiento a las órdenes emitidas en las sentencias de restitución de tierras de acuerdo a nuestra competencia.

A continuación, se describe la estrategia que se desarrollará por productos:

1. Brindar atención humanitaria de inmediatez aquellas familias víctimas por desplazamiento forzado y demás hechos contemplados en el marco del conflicto armado según la ley 1448 de 2011. En el momento que se presente dicho evento, para los 37 municipios del Departamento del Huila.
2. Brindar asistencia funeraria aquellos hogares víctimas del conflicto que por su nivel de vulnerabilidad no cuentan con los medios de subsistencia mínima para solventar los gastos fúnebres.
3. Se brindarán eventos, espacios y actividades que conlleven a resarcir el dolor, la construcción de la verdad, la difusión de la memoria histórica y la dignificación de las víctimas del conflicto armado en el Departamento del Huila.
4. Se garantizará la operatividad del Comité Departamental de Justicia Transicional y los espacios de participación democrática a las mesas de víctimas del conflicto armado con el fin de articular la implementación y seguimiento de la política pública de víctimas enmarcada en la ley 1448 y su decreto reglamentario 4800 de 2011. Donde se contará con la participación de la población étnica víctima del conflicto armado de acuerdo a la normatividad en el marco de los decretos ley 4633, 4634 y 4635 de 2011; sentencia T-025 y sus autos de seguimiento a comunidades y población étnica (Auto 004 y Auto 005 de 2009, 073 de 2011, 266 y 620 de 2017 entre otros); procesos administrativos y judiciales de restitución de tierras; y alertas tempranas.

De igual forma se realizará acompañamiento a los 37 municipios, con el desarrollo de la estrategia de caracterización de la población víctima del departamento del Huila a través de la herramienta tecnológica otorgada por la Red Nacional de Información (RNI)

Indicador de resultado	Línea base	Año línea base	Meta 2023	Meta 2020- 2023	Fuente de información	ODS asociado
Victimas que han superado la condición de vulnerabilidad	24%	2019	30%	6%	Red Nacional de Información (RNI)	10 REDUCCIÓN DE LAS DESIGUALDADES

**GOBERNACION DEL HUILA**  
**DEPARTAMENTO ADMINISTRATIVO**



**PROGRAMA CÓDIGO 4101    HUILA CRECE EN LA GARANTÍA DE DERECHOS PARA LAS VÍCTIMAS**

111

Producto	Indicador	Línea base	Año línea base	Meta 2023	Meta 2020- 2023	Fuente de información	ODS asociado
Documento de diagnóstico y/o caracterización del daño colectivo	Documento elaborado	1	2019	1	1	Oficina de Víctimas	

## INICIATIVA/PROYECTO

### NOMBRE DE LA INICIATIVA O PROYECTO

- PROYECTO FORTALECIMIENTO DEL DESARROLLO PRODUCTIVO, SOSTENIBLE Y COMPETITIVO DE LAS UNIDADES PRODUCTIVAS DE LA POBLACIÓN VÍCTIMA DEL DEPARTAMENTO DEL HUILA.

## 2.3.EJE ESTRATÉGICO GOBIERNO EJEMPLAR

### 2.3.1.    SECTOR 45. GOBIERNO TERRITORIAL

#### JURÍDICO

#### DIAGNÓSTICO

La implementación de la Política de prevención del daño antijurídico permitirá prevenir situaciones administrativas, técnicas, jurídicas o de cualquier índole que puedan significar reclamaciones judiciales o demandas contra los intereses del Departamento del Huila.



# GOBERNACION DEL HUILA

## DEPARTAMENTO ADMINISTRATIVO



### OBJETIVO

Elaboración de criterios y lineamientos de la defensa judicial y de conciliación para cumplir con la adopción e implementación de la Política del Daño Antijurídico en el Departamento del Huila.

112

### OBJETIVO


Fortalecer los instrumentos organizacionales y de gerencia pública con servidores públicos comprometidos, cualificados y productivos, haciendo uso eficiente de los recursos públicos para la transformación hacia un gobierno ágil, moderno y cercano a los ciudadanos, durante el cuatrienio 2020-2023

### ESTRATEGIAS

- Mejorar el Índice del Desempeño Institucional - IDI en 5 puntos, a través de la gestión eficiente de las 17 políticas de gestión y desempeño institucional del Sistema de Gestión de la entidad - MIPG, fortaleciendo las etapas de planificación, ejecución, seguimiento, control y mejoras en los procesos.
- Establecer acciones prioritarias de mejora y hacer seguimiento frecuente sobre las variables calificadas más bajas de las políticas de Gestión y Desempeño.
- Energías alternativas para fortalecer la infraestructura física de la entidad.
- Sistemas de información integrados para la toma de decisiones.
- Implementar un programa de talento humano dirigido a motivar y brindar capacitación a los funcionarios del departamento, para mejorar la eficiencia y eficacia en la prestación de los servicios al ciudadano.
- Mantener la certificación en calidad de los procesos existentes y buscar ampliarlo a otros procesos.
- Revisar y ajustar procedimientos y procesos en la administración pública, para disminuir trámites y mejorar eficiencia administrativa para el acceso del ciudadano.
- Revisar la estructura orgánica de la Gobernación del Huila.
- Promover procesos asociativos entre entidades territoriales para la libre y voluntaria conformación de alianzas estratégicas que impulsen el desarrollo.
- Mantener la plataforma de servicios WEB, para mejorar el gobierno en línea buscando aplicativos que permitan mayor interacción con la comunidad.



**GOBERNACION DEL HUILA**  
**DEPARTAMENTO ADMINISTRATIVO**



Indicador de resultado	Línea base	Año Línea Base	Meta 2023	Meta 2020-2023	Fuente de información	ODS asociado
# de puntos de mejora en el índice de desempeño institucional de la Administración central departamental del Huila	70,08	2018	75,08	5	Resultados del ISDI expedido por el DAFP	

113

**PROGRAMA CÓDIGO 4599 HUILA CRECE CON UN GOBIERNO EFICIENTE**

Meta de Producto	Indicador	Línea base	Año Línea Base	Meta 2023	Meta 2020-2023	Fuente de información	ODS asociado
Servicio de Gestión Documental	Instrumentos archivísticos creados	0	2019	1	1	Secretaría General	
	Sistema de Gestión Documental implementado	0	2019	1	1		
	Archivos gestionados-ml de TVD	0	2019	5.000	5.000		
Servicios tecnológicos	Índice de capacidad en la prestación de servicios de tecnología	60%	2019	80%	20%	Secretaría General	

**INICIATIVA/PROYECTO**

**NOMBRE DE LA INICIATIVA O PROYECTO**

- FORTALECIMIENTO DEL PATRIMONIO DOCUMENTAL DE LA ADMINISTRACIÓN DEPARTAMENTAL DEL HUILA.
- MODERNIZACIÓN DE TECNOLOGÍA EN LA PRESTACIÓN DE SERVICIOS AL CIUDADANO.



GOBERNACION DEL HUILA  
DEPARTAMENTO ADMINISTRATIVO



2.3.2. SECTOR 32. AMBIENTE Y DESARROLLO  
SOSTENIBLE

114

### OBJETIVO


Articular con los entes territoriales la incorporación de estrategias de mitigación a los efectos de cambio climático, mediante la formulación de proyectos orientados a la reducción de los efectos que impactan el medio ambiente.

### ESTRATEGIA

Implementación de programas y proyectos ambientalmente sostenibles para adaptación y mitigación de los efectos del cambio climático.

Indicador de resultado	Línea base	Año línea base	Meta 2023	Meta 2020- 2023	Fuente de información	ODS asociado
Metas nacionales de contribución de adaptación al cambio climático	0	2019	12	12	ND	

**PROGRAMA CÓDIGO 3206 HUILA CRECE EN GESTIÓN DEL CAMBIO CLIMÁTICO PARA UN DESARROLLO BAJO EN CARBONO Y RESILIENTE AL CLIMA**

Producto	Indicador	Línea base	Año línea base	Meta 2023	Meta 2020 – 2023	Fuente de información	ODS asociado
Estufas ecoeficientes	Estufas ecoeficientes instaladas y en operación	1.995	2019	6.795	4.800	SEDAM	

### INICIATIVA/PROYECTO

#### NOMBRE DE LA INICIATIVA O PROYECTO

- HORNILLAS ECOLÓGICAS

### **2.3.3. SECTOR 45 GOBIERNO TERRITORIAL - GESTIÓN DEL RIESGO**

115

#### **OBJETIVOS**


- Ejecutar acciones de Conocimiento del Riesgo, Reducción del Riesgo y Manejo de Desastres contenidos en el Plan Departamental para la Gestión del Riesgo PDGRD y Estrategia Departamental para la Respuesta a Emergencias.
- Capacitar a los integrantes de los Consejos Municipales para la Gestión del Riesgo de Desastres en temas de Gestión del Riesgo de Desastres según Ley 1523 de 2012.
- Capacitar a los Consejos Municipales para la Gestión del Riesgo de Desastres en los procesos de la Gestión del Riesgo de Desastres según la Ley 1523 de 2012.
- Apoyar subsidiariamente el 30% de las emergencias presentadas que sean solicitadas por los Consejos Municipales para la Gestión del Riesgo de Desastres.

#### **ESTRATEGIAS**

- Una vez revisada la vigencia del PDGRD y la EDRE, el cual tuvo vencimiento en el año inmediatamente anterior se hace necesaria la actualización de estos instrumentos de planificación y de igual forma el planteamiento de acciones de conocimiento del riesgo, reducción del riesgo y manejo de desastres que previamente han sido establecidas de acuerdo a las necesidades del departamento contribuyendo así en formar un territorio más seguro y sostenible.
- Mediante capacitaciones se brindará apoyo a los 37 Consejos Municipales para la Gestión del Riesgo de Desastres en el Departamento del Huila.
- Desarrollar encuentros regionales de Gestión del Riesgo de Desastres para el fortalecimiento de los diferentes procesos y cumplimiento de la ley 1523 de 2012.
- Mediante el apoyo con de ayuda humanitaria alimentaria y no alimentaria se complementará y se subsidiará a los Consejos Municipales para la Gestión del Riesgo de Desastres que soliciten la atención de emergencias y/o desastres.


**GOBERNACION DEL HUILA**  
**DEPARTAMENTO ADMINISTRATIVO**



Indicador de resultado	Línea base	Año línea base	Meta 2023	Meta 2020- 2023	Fuente de información	ODS asociado
Inversión per cápita acumulada en la gestión del riesgo de desastres	\$3.715	2019	\$3.715	\$3.715	FUT Fondo Departamental para la Gestión del Riesgo de Desastres del Huila	



**PROGRAMA CÓDIGO 4503 FORTALECIENDO LA GESTIÓN DEL RIESGO DE DESASTRES EL HUILA CRECE**

Producto	Indicador	Línea base	Año línea base	Meta 2023	Meta 2020 - 2023	Fuente de información	ODS asociado
Servicios de implementación del plan de gestión del riesgo de desastres y estrategia para la respuesta a emergencias	Plan de gestión del riesgo de desastres y estrategia para la respuesta a emergencias implementados	11	2016 -2019	23	12	Oficina Departamental de Gestión del Riesgo	

## INICIATIVA/PROYECTO

### NOMBRE DE LA INICIATIVA O PROYECTO

- FORTALECIMIENTO DE LA CAPACIDAD OPERATIVA Y DE RESPUESTA DE LOS ORGANISMOS DE SOCORRO Y ENTIDADES OPERATIVAS PARA ATENDER LAS EMERGENCIAS Y DESASTRES NATURALES Y/O ANTRÓPICAS EN EL DEPARTAMENTO DEL HUILA.

**2.3.4. SECTOR 45. GOBIERNO  
CONVIVENCIA Y SEGURIDAD CIUDADANA**

**TERRITORIAL-**

117

**OBJETIVO**


Fortalecimiento de las capacidades institucionales con una sociedad civil participativa en medio de un ambiente de equidad, sana convivencia y seguridad que permita el disfrute de los derechos, para un Huila productivo con desarrollo del capital humano.

**ESTRATEGIAS**

- Implementar el Plan Integral de Seguridad y Convivencia Ciudadana 2020 – 2023.
- Hacer seguimiento anual a la estadística de criminalidad en el departamento que nos permita hacer la medición del índice de convivencia ciudadana.
- Fortalecer la fuerza pública en número de agentes para el Departamento del Huila.
- Apoyar la dotación y equipamiento tecnológico de la fuerza pública y organismos de seguridad del estado que ejercen jurisdicción en el departamento.
- Implementar proyectos sociales para resolver generación de empleo y productividad, en procura de mejorar los índices de convivencia ciudadana.
- Promover campañas de prevención y promoción de cultura ciudadana y de apego a la legalidad.
- Promover en el departamento con el apoyo de la fuerza pública acciones integrales de prevención del delito y sana convivencia.
- Mantener la funcionalidad del Consejo de Seguridad Departamental y del Comité de Orden Público territorial.
- Escuadrones viales de seguridad operando en las vías del departamento para beneficio de la seguridad y del desarrollo económico de la región.

**GOBERNACION DEL HUILA**  
**DEPARTAMENTO ADMINISTRATIVO**



Indicador de resultado	Línea base	Año línea base	Meta 2023	Meta 2020-2023	Fuente de información	ODS asociado
Índice de convivencia ciudadana	Homicidios 259 Homicidios en accidentes de tránsito 158 Lesiones personales 3.274 Lesiones en accidentes de tránsito 1.217 Delitos sexuales 1.119 Hurto a personas 4.955 Hurto a residencias 1.090 Hurto a motocicletas 831 Hurto a automotores 37 Abigeato 95	2019	Homicidio 229 Homicidios en accidentes de tránsito 142 Lesiones personales 2.947 Lesiones en accidentes de tránsito 1.095 Delitos sexuales 1.007 Hurto a personas 4.460 Hurto a residencias 981 Hurto a motocicletas 748 Hurto a automotores 33 Abigeato 86	Lograr reducir el número de hechos por delito, con relación a la línea base en un 10%	Policía Nacional - AISEC	



**PROGRAMA CÓDIGO 4501 EL HUILA CRECE CON EL FORTALECIMIENTO DE LA CONVIVENCIA Y LA SEGURIDAD CIUDADANA**

Producto	Indicador	Línea base	Año línea base	Meta 2023	Meta 2020-2023	Fuente de información	ODS asociado
Servicio asistencia técnica	Instancias territoriales de coordinación institucional asistidas y apoyadas	6	2019	6	6	Secretaría de Gobierno y Desarrollo Comunitario	

## INICIATIVA/PROYECTO

### NOMBRE DE LA INICIATIVA O PROYECTO

- PROYECTO DOTACIÓN KIT DE PREVENCIÓN MI BARRIO SEGURO EN EL DEPARTAMENTO DEL HUILA.
- FORTALECIMIENTO DE LOS PROGRAMAS DE PREVENCIÓN Y EDUCACIÓN CIUDADANA DEL DEPARTAMENTO DEL HUILA.
- PROYECTO IMPLEMENTACIÓN PLAN DESARME Y ACCIONES INTEGRALES.

### 2.3.5. SECTOR 45. GOBIERNO TERRITORIAL- PARTICIPACIÓN CIUDADANA

#### OBJETIVO

Mejorar los índices de participación ciudadana en el Departamento del Huila, a través de escenarios de formación, dialogo permanente, que permitan la construcción de nuevos ejercicios de gobernanza, el fortalecimiento de las diferentes organizaciones sociales e iniciativas para la promoción a la participación ciudadana.

#### ESTRATEGIAS

1. Seguimiento e implementación a la Política Pública de la Acción Comunal del Departamento del Huila.
2. Articular acciones interinstitucionales de participación ciudadana.
3. Articular con la Secretaría de Educación acciones para disminuir el analfabetismo comunal del Huila Aprende.
4. Promover las diferentes Comisiones e instancias en la participación territorial.
5. Construcción de la Memoria Histórica Comunal en el departamento.
6. Atención, Asesoría y capacitación a las Entidades Sin Ánimo de Lucro (ESAL), como Fundaciones, Corporaciones, Asociaciones, Comités y Entidades de utilidad común

# GOBERNACION DEL HUILA


## DEPARTAMENTO ADMINISTRATIVO



(Cuerpos de Bomberos Voluntarios), Organismos de acción comunal y Entidades y Organizaciones del sector religioso del Departamento del Huila.

7. Articulación con los entes territoriales Municipales del Departamento del Huila, para la construcción e implementación de la Política Pública Comunal.
8. Apoyo a la gestión con instancias no Gubernamentales, para la dotación de elementos de oficina y tecnológicos a los organismos comunales.
9. Apoyo técnico a la socialización del procedimiento y formación, para acceder al programa del banco de acciones comunales.
10. Diseño e implementación de estrategias, que fortalezcan la participación de la Mujer en la Acción Comunal.
11. Acompañamiento a los comunales para el ejercicio de veedurías.
12. Inspección, control y vigilancia para los Organismos de Acción Comunal de primer y segundo grado y demás Entidades Sin Ánimo de Lucro (ESAL) del Departamento del Huila.
13. Atención y asesoría a los Clubes y Ligas Deportivas del Departamento del Huila.

120

Indicador de resultado	Línea base	Año línea base	Meta 2023	Meta 2020- 2023	Fuente de información	ODS asociado
Nivel de Participación NO Electoral	60%	2019	80%	20%	Secretaría de Gobierno y Desarrollo Comunitario	

### PROGRAMA CÓDIGO 4502 HUILA CRECE EN PARTICIPACIÓN CIUDADANA, RESPETO POR LOS DERECHOS HUMANOS, PAZ Y DIVERSIDAD DE CREENCIAS

Producto	Indicador	Línea base	Año línea base	Meta 2023	Meta 2020 - 2023	Fuente de información	ODS asociado
Servicio de promoción a la participación ciudadana	Iniciativas para la promoción de la participación ciudadana implementada	0	2019	3	3	Secretaría de Gobierno y Desarrollo Comunitario	

## INICIATIVA/PROYECTO

### NOMBRE DE LA INICIATIVA O PROYECTO

- PROYECTO FORTALECIMIENTO DE LAS ORGANIZACIONES COMUNALES DE PRIMER GRADO, PARA LA REACTIVACIÓN ECONÓMICA EN EL DEPARTAMENTO DEL HUILA.

## 3. COMPONENTE DE INVERSIONES

Según los recursos del Sistema General de Regalías SGR, asignadas al Departamento, se realizó la priorización de las iniciativas y/o proyectos a ejecutarse y de acuerdo con los resultados obtenidos en las mesas de participación realizadas.

La Administración Departamental de acuerdo con lo establecido en el artículo 71 de la Ley 2056 del 2020, realizó la distribución de los recursos asignados a las comunidades Indígenas y Afrocolombianas:

*“Los municipios con ingresos corrientes por concepto de asignaciones directas destinarán el 4,5% y los departamentos el 2% de su presupuesto bienal vigente por dicho concepto, para proyectos de inversión con enfoque diferencial en los Pueblos y Comunidades Indígenas y las Comunidades Negras, Afrocolombianas, Raizales y Palenqueras que se encuentren asentadas en aquellas entidades territoriales, debidamente acreditadas por la autoridad competente”.*

A continuación, el detalle:

[illegible]



[illegible]

																		Programación financiera													
Línea estratégica del PDT		Información de los indicadores de Bienestar o Resultado priorizados en el PDT				Sector de inversión del Manual de Clasificación Programática del Gasto		Información del programa aprobado en el PDT y su equivalente en el Manual de Clasificación Programático del Gasto			Información del producto aprobado en el Plan de Desarrollo Territorial (PDT) y su relación con el Catálogo de Productos de la Metodología General Ajustada (MGA)						Proyecto o iniciativa priorizado	2020			2021			2022			2023				
N°	Línea Estratégica / Dimensión /Eje / Pilar	Nombre del Indicador de Bienestar /Resultado priorizado (medible)	Línea Base (LB) del Indicador de Bienestar/ Resultado	Unidad de Medida de la Línea Base - LB	Meta de Resultado/ Bienestar del cuatrienio (2023)	Nombre del sector de Inversión con el que se financiará la intervención	Código del sector	Nombre del Programa aprobado en el PDT	Nombre del Programa según el Manual de Clasificación Programático del Gasto Público	Código del Programa	Nombre del Producto aprobado en el PDT	Nombre del Producto según el Catálogo de Productos de la MGA	Código del Producto según Catálogo de productos de la MGA	Indicador de Producto según Catálogo de Productos de la MGA	Código del indicador de Producto Según el Catálogo de Productos de la MGA	Línea Base Producto	Unidad de Medida	Meta Producto Cuatrienio	Asignación Inversión Regional	Asignaciones Directas e Inversión Local	Asignaciones directas indígenas y las comunidades Negras, Afrocolombianas, Raizales y Palenqueras	Asignación Inversión Regional	Asignaciones Directas e Inversión Local	Asignaciones directas indígenas y las comunidades Negras, Afrocolombianas, Raizales y Palenqueras	Asignación Inversión Regional	Asignaciones Directas e Inversión Local	Asignaciones directas indígenas y las comunidades Negras, Afrocolombianas, Raizales y Palenqueras	Asignación Inversión Regional	Asignaciones Directas e Inversión Local	Asignaciones directas indígenas y las comunidades Negras, Afrocolombianas, Raizales y Palenqueras	
27	Empleo, infraestructura, producción agrícola		1232253	Número	1294253	Agricultura y desarrollo rural	17	INFRAESTRUCTURA	Infraestructura productiva y comercialización (1709)	1709	Plaza de mercado adecuadas (1709078)	1709078	Plazas de mercado adecuadas (170907800)	170907800	4	Número	12	APOYO ADECUACIÓN DE PLAZAS DE MERCADO							2500000000						
28	Empleo, infraestructura, producción agrícola		1232253	Número	1294253	Agricultura y desarrollo rural	17	INFRAESTRUCTURA	Infraestructura productiva y comercialización (1709)	1709	Plaza de mercado construidas (1709081)	1709081	Plazas de mercado construidas (170908100)	170908100	0	Número	4	APOYO PARA LA CONSTRUCCIÓN DE PLAZA DE MERCADO NUEVAS							4000000000						
29	Empleo, infraestructura, producción agrícola		1232253	Número	1294253	Agricultura y desarrollo rural	17	INFRAESTRUCTURA	Infraestructura productiva y comercialización (1709)	1709	Infraestructura de trapiche panelero construida y dotada (1709091)	1709091	Trapiches paneleros construidos y dotados (170909100)	170909100	22	Número	32	CONSTRUCCIÓN DE 10 TRAPICHES PANELEROS							1000000000						
30	Empleo, infraestructura, área en operación		23057	Número	29067	Agricultura y desarrollo rural	17	INFRAESTRUCTURA	Infraestructura productiva y comercialización (1709)	1709	Distritos de adecuación de tierras construidos y ampliados (1709099)	1709099	Hectáreas con distritos de adecuación de tierras construidos y ampliados (170909900)	170909900	38606	Hectáreas	39606	ADECUACIÓN DE INFRAESTRUCTURA DE RIEGO DE PEQUEÑA Y MEDIANA ESCALA PARA MEJORAR LAS CONDICIONES DE PRODUCCIÓN AGROPECUARIA EN EL DEPARTAMENTO DEL HUILA													
31	Empleo, infraestructura, área en operación		23057	Número	29067	Agricultura y desarrollo rural	17	INFRAESTRUCTURA	Infraestructura productiva y comercialización (1709)	1709	Distritos de adecuación de tierras rehabilitados, complementados y modernizados (1709100)	1709100	Hectáreas con distritos de adecuación de tierras rehabilitados, complementados y modernizados (170910000)	170910000	28623	Hectáreas	33623	ÁREAS ADECUADAS CON SISTEMAS DE RIEGO QUE REQUIEREN REHABILITACIÓN, AMPLIACIÓN U OPTIMIZACIÓN					1950136633								
32	Empleo, infraestructura, Puntaje índice de		16	Número	14	Comercio, industria y turismo	35	HUILA CRECE	Productividad y competitividad de las empresas colombianas (3502)	3502	Servicio de apoyo para la transferencia a y/o implementación de metodologías de aumento de la productividad (3502009)	3502009	Unidades productivas beneficiadas en la implementación de estrategias para incrementar su productividad (350200900)	350200900		Número	100	GENERACIÓN DE CAPACIDADES EN EL SECTOR PRODUCTIVO MEDIANTE METODOLOGÍAS QUE PERMITAN EL DESARROLLO EMPRESARIAL, PRODUCTIVO Y EMPRENDEDOR DE ALTO IMPACTO EN EL DEPARTAMENTO DEL HUILA						1800000000							
33	Empleo, infraestructura, Puntaje índice de		16	Número	14	Comercio, industria y turismo	35	HUILA CRECE	Productividad y competitividad de las empresas colombianas (3502)	3502	Servicio de apoyo para la transferencia a y/o implementación de metodologías de aumento de la productividad (3502009)	3502009	Unidades productivas beneficiadas en la implementación de estrategias para incrementar su productividad (350200900)	350200900		Número	100	DISEÑO Y CONSTRUCCIÓN DE UNA PLANTA DE TRANSFORMACIÓN Y EMPACADO PARA EL SECTOR DE AGUACATE EN EL DEPARTAMENTO DEL HUILA EN CONCORDANCIA Y CON EL CUMPLIMIENTO DE LOS ESTÁNDARES INTERNACIONALES DE CALIDAD							3000000000						
34	Empleo, infraestructura, Puntaje índice de		16	Número	14	Comercio, industria y turismo	35	HUILA CRECE	Productividad y competitividad de las empresas colombianas (3502)	3502	Servicio de apoyo para la transferencia a y/o implementación de metodologías de aumento de la productividad (3502009)	3502009	Unidades productivas beneficiadas en la implementación de estrategias para incrementar su productividad (350200900)	350200900		Número	100	DISEÑO Y CONSTRUCCIÓN DE UNA PLANTA DE TRANSFORMACIÓN Y EMPACADO PARA EL SECTOR FRUTICOLA EN EL DEPARTAMENTO DEL HUILA EN CONCORDANCIA Y CON EL CUMPLIMIENTO DE LOS ESTÁNDARES INTERNACIONALES DE CALIDAD							2500000000						

																			Programación financiera												
Línea estratégica del PDT		Información de los indicadores de Bienestar o Resultado priorizados en el PDT				Sector de inversión del Manual de Clasificación Programática del Gasto		Información del programa aprobado en el PDT y su equivalente en el Manual de Clasificación Programático del Gasto			Información del producto aprobado en el Plan de Desarrollo Territorial (PDT) y su relación con el Catálogo de Productos de la Metodología General Ajustada (MGA)							Proyecto o iniciativa priorizado	2020			2021			2022			2023			
N°	Línea Estratégica / Dimension /Eje / Pilar	Nombre del Indicador de Bienestar /Resultado priorizado (medible)	Línea Base (LB) del Indicador de Bienestar/ Resultado	Unidad de Medida de la Línea Base - LB	Meta de Resultado/ Bienestar del cuatrienio (2023)	Nombre del sector de inversión con el que se financiará la intervención	Código del sector	Nombre del Programa aprobado en el PDT	Nombre del Programa según el Manual de Clasificación Programático del Gasto Público	Código del Programa	Nombre del Producto aprobado en el PDT	Nombre del Producto según el Catálogo de Productos de la MGA	Código del Producto de productos de la MGA	Indicador de Producto según Catálogo de Productos de la MGA	Código del indicador de Producto Según el Catálogo de Productos de la MGA	Línea Base Producto	Unidad de Medida	Meta Producto Cuatrienio	Asignación Inversión Regional	Asignaciones Directas e Inversión Local	Asignaciones directas indígenas y las comunidades Negras, Afrocolombianas, Raizales y Palenqueras	Asignación Inversión Regional	Asignaciones Directas e inversión Local	Asignaciones directas indígenas y las comunidades Negras, Afrocolombianas, Raizales y Palenqueras	Asignación Inversión Regional	Asignaciones Directas e inversión Local	Asignaciones directas indígenas y las comunidades Negras, Afrocolombianas, Raizales y Palenqueras	Asignación Inversión Regional	Asignaciones Directas e inversión Local	Asignaciones directas indígenas y las comunidades Negras, Afrocolombianas, Raizales y Palenqueras	
35			16		14	Comercio, industria y turismo	35		Productividad y competitividad de las empresas colombianas (3502)	3502	Servicio de asistencia técnica para emprendedor es y/o empresas en edad temprana (3502017)	3502017	350201701	Necesidades empresariales atendidas a partir de emprendimientos (350201701)	350201701	43		103	APOYAR EN EL FINANCIAMIENTO DE INICIATIVAS EMPRESARIALES ENMARCADAS EN LAS APUESTAS PRODUCTIVAS Y EN SECTORES DE OPORTUNIDAD FRENTE A LA PANDEMIA, QUE PROVENGAN O SEAN DESARROLLADAS POR EMPRENDEDORES DOMICILIADOS EN EL DEPARTAMENTO DEL HUILA				1000000000								
	Empleo, infraestructura	Puntaje índice de		Número				HUILA CRECE			Servicio de as					Número															
36			16		14	Comercio, industria y turismo	35		Productividad y competitividad de las empresas colombianas (3502)	3502	Servicio de asistencia técnica para emprendedor es y/o empresas en edad temprana (3502017)	3502017	350201701	Necesidades empresariales atendidas a partir de emprendimientos (350201701)	350201701	43		103	FORTALECIMIENTO DE LA ESTRATEGIA DE MARKETING TERRITORIAL MEDIANTE LA CREACIÓN DEL SIGNO DISTINTIVO "HUILA ORIGEN", COMO MARCA DE CERTIFICACIÓN DE PRODUCTO DEL DEPARTAMENTO DEL HUILA.				750000000								
	Empleo, infraestructura	Puntaje índice de		Número				HUILA CRECE			Servicio de as					Número															
37			16		14	Comercio, industria y turismo	35		Productividad y competitividad de las empresas colombianas (3502)	3502	Servicio de asistencia técnica para emprendedor es y/o empresas en edad temprana (3502017)	3502017	350201702	Nuevos programas desarrollados para el cierre de brechas en el ciclo empresarial (350201702)	350201702			2	CREACIÓN DEL CENTRO DE INNOVACIÓN Y EMPRENDIMIENTO PARA EL FORTALECIMIENTO DE LAS APUESTAS PRODUCTIVAS DEL DEPARTAMENTO DEL HUILA				2500000000								
	Empleo, infraestructura	Puntaje índice de		Número				HUILA CRECE			Servicio de as					Número															
38			16		14	Comercio, industria y turismo	35		Productividad y competitividad de las empresas colombianas (3502)	3502	Servicio de asistencia técnica para emprendedor es y/o empresas en edad temprana (3502017)	3502017	350201702	Nuevos programas desarrollados para el cierre de brechas en el ciclo empresarial (350201702)	350201702			2	CREACIÓN DE LA AGENCIA DE ATRACCIÓN DE INVERSIÓN PARA EL DEPARTAMENTO DEL HUILA				250000000								
	Empleo, infraestructura	Puntaje índice de		Número				HUILA CRECE			Servicio de as					Número															
39			16		14	Comercio, industria y turismo	35		Productividad y competitividad de las empresas colombianas (3502)	3502	Servicio de asistencia técnica para emprendedor es y/o empresas en edad temprana (3502017)	3502017	350201703	Empresas en etapa temprana beneficiadas con programas de fortalecimiento para su consolidación. (350201703)	350201703			60	ACOMPañAR TÉCNICAMENTE EN LA CONSOLIDACIÓN EMPRESARIAL DE EMPRENDEDORES Y EMPRESAS EN EDAD TEMPRANA DEL DEPARTAMENTO DEL HUILA				1000000000								
	Empleo, infraestructura	Puntaje índice de		Número				HUILA CRECE			Servicio de as					Número															
40			16		14	Comercio, industria y turismo	35		Productividad y competitividad de las empresas colombianas (3502)	3502	Servicio de asistencia técnica a los entes territoriales para el desarrollo turístico (3502039)	3502039	350203909	Convenios, alianzas estratégicas y suscripciones realizadas (350203909)	350203909			4	FORTALECIMIENTO DE LA CADENA DE VALOR DEL PRODUCTO AGROTURÍSTICO RUTA MÁGICA DEL CAFÉ EN EL CORREDOR GIGANTE – GARZÓN.				1200000000								
	Empleo, infraestructura	Puntaje índice de		Número				HUILA CRECE			Servicio de as					Número															
41			4.34		5	Comercio, industria y turismo	35		Productividad y competitividad de las empresas colombianas (3502)	3502	Servicio de asistencia técnica para el desarrollo de iniciativas clústeres (3502007)	3502007	350200700	Clústeres asistidos en la implementación de los planes de acción (350200700)	350200700	0		4	IMPLEMENTACIÓN DE PRODUCTOS TURÍSTICOS PARA MEJORAR LA COMPETITIVIDAD DEL DEPARTAMENTO DEL HUILA				3200000000								
	Empleo, infraestructura	población ocupada		Porcentaje				HUILA CRECE			Servicio de as					Número															
42			4.34		5	Comercio, industria y turismo	35		Productividad y competitividad de las empresas colombianas (3502)	3502	Servicio de asistencia técnica y acompañamiento productivo y empresarial (3502019)	3502019	350201903	Instrumentos para el mejoramiento productivo implementados (350201903)	350201903	0		3	IMPLEMENTACIÓN DE PRODUCTOS TURÍSTICOS PARA MEJORAR LA COMPETITIVIDAD DEL DEPARTAMENTO DEL HUILA				1050000000								
	Empleo, infraestructura	población ocupada		Porcentaje				HUILA CRECE			Servicio de as					Número															

[illegible]

																			Programación financiera												
Línea estratégica del PDT		Información de los indicadores de Bienestar o Resultado priorizados en el PDT				Sector de inversión del Manual de Clasificación Programática del Gasto		Información del programa aprobado en el PDT y su equivalente en el Manual de Clasificación Programático del Gasto			Información del producto aprobado en el Plan de Desarrollo Territorial (PDT) y su relación con el Catálogo de Productos de la Metodología General Ajustada (MGA)						Proyecto o iniciativa priorizado	2020			2021			2022			2023				
N°	Línea Estratégica / Dimension /Eje / Pilar	Nombre del Indicador de Bienestar /Resultado priorizado (medible)	Línea Base (LB) del Indicador de Bienestar/ Resultado	Unidad de Medida de la Línea Base - LB	Meta de Resultado/ Bienestar del cuatrienio (2023)	Nombre del sector de inversión con el que se financiará la intervención	Código del sector	Nombre del Programa aprobado en el PDT	Nombre del Programa según el Manual de Clasificación Programático del Gasto Público	Código del Programa	Nombre del Producto aprobado en el PDT	Nombre del Producto según el Catálogo de Productos de la MGA	Código del Producto según Catálogo de productos de la MGA	Indicador de Producto según Catálogo de Productos de la MGA	Código del indicador de Producto Según el Catálogo de Productos de la MGA	Línea Base Producto	Unidad de Medida	Meta Producto Cuatrienio	Asignación Inversión Regional	Asignaciones Directas e inversión Local	Asignaciones directas indígenas y las comunidades Negras, Afrocolombianas, Raizales y Palenqueras	Asignación Inversión Regional	Asignaciones Directas e inversión Local	Asignaciones directas indígenas y las comunidades Negras, Afrocolombianas, Raizales y Palenqueras	Asignación Inversión Regional	Asignaciones Directas e inversión Local	Asignaciones directas indígenas y las comunidades Negras, Afrocolombianas, Raizales y Palenqueras	Asignación Inversión Regional	Asignaciones Directas e inversión Local	Asignaciones directas indígenas y las comunidades Negras, Afrocolombianas, Raizales y Palenqueras	
51			62		79.2	Transporte	24		Infraestructura red vial regional (2402)	2402		Via secundaria mejorada (2402006)	2402006	Via secundaria mejorada (240200600)	240200600	131.14		151.14					2437596782								
	Empleo, infraestructura, vías regionales	concreción de vías regionales		Porcentaje				HUILA CRECE			Via secundaria					Kilómetros		CONSTRUCCIÓN DE PAVIMENTO FLEXIBLE DE LA VÍA SAN AGUSTÍN OBANDO ENTRE LOS TRAMOS PR2+323,44 AL PR5+100, PR7+100 AL PR8+740 Y DEL PR9+964 AL PR11+551,52 DEL MUNICIPIO DE SAN AGUSTÍN DEPARTAMENTO DEL HUILA (AJUSTE POR ADICIÓN)													
52			62		79.2	Transporte	24		Infraestructura red vial regional (2402)	2402		Via secundaria mejorada (2402006)	2402006	Via secundaria mejorada (240200600)	240200600	131.14		151.14					918545401								
	Empleo, infraestructura, vías regionales	concreción de vías regionales		Porcentaje				HUILA CRECE			Via secundaria					Kilómetros		MEJORAMIENTO DE LA MOVILIDAD MEDIANTE LA IMPLEMENTACIÓN DE PAVIMENTO RÍGIDO EN LA VÍA CRUCE SAN ANTONIO CENTRO POBLADO PARASO DEL MUNICIPIO DE GARZON (AJUSTE POR ADICIÓN)													
53			62		79.2	Transporte	24		Infraestructura red vial regional (2402)	2402		Via secundaria mejorada (2402006)	2402006	Via secundaria mejorada (240200600)	240200600	131.14		151.14					1247747266								
	Empleo, infraestructura, vías regionales	concreción de vías regionales		Porcentaje				HUILA CRECE			Via secundaria					Kilómetros		MEJORAMIENTO DE LA MOVILIDAD DEL TRAMO CRUCE VÍA NACIONAL MUNICIPIO DE RIVERA DEPARTAMENTO DEL HUILA (AJUSTE POR ADICIÓN)													
54			62		79.2	Transporte	24		Infraestructura red vial regional (2402)	2402		Via secundaria mejorada (2402006)	2402006	Via secundaria mejorada (240200600)	240200600	131.14		151.14					3321000000								
	Empleo, infraestructura, vías regionales	concreción de vías regionales		Porcentaje				HUILA CRECE			Via secundaria					Kilómetros		FORMULACIÓN DE LOS PLANES VIALES MUNICIPALES ACTUALIZACIÓN DEL PLAN VIAL DEPARTAMENTAL CARACTERIZACIÓN Y REPORTE AL SISTEMA INTEGRAL NACIONAL DE INFORMACIÓN DE CARRETERAS (SINCO) DE LA RED VIAL DEL DEPARTAMENTO DEL HUILA													
55			62		79.2	Transporte	24		Infraestructura red vial regional (2402)	2402		Via secundaria mejorada (2402006)	2402006	Via secundaria mejorada (240200600)	240200600	131.14		151.14					8350000000			7500000000					
	Empleo, infraestructura, vías regionales	concreción de vías regionales		Porcentaje				HUILA CRECE			Via secundaria					Kilómetros		MEJORAMIENTO DE VÍAS SECUNDARIAS EN EL DEPARTAMENTO DEL HUILA													
56			62		79.2	Transporte	24		Infraestructura red vial regional (2402)	2402		Via secundaria rehabilitada (2402018)	2402018	Via secundaria rehabilitada (240201800)	240201800	52.14		72.14					6660000000			4440000000					
	Empleo, infraestructura, vías regionales	concreción de vías regionales		Porcentaje				HUILA CRECE			Via secundaria					Kilómetros		REHABILITACIÓN DE VÍAS SECUNDARIAS EN EL DEPARTAMENTO DEL HUILA													
57			11.5		35.15	Transporte	24		Infraestructura red vial regional (2402)	2402		Via urbana mejorada (2402114)	2402114	Via urbana mejorada (240211400)	240211400	ND		50					2.7187E+10			1.1652E+10					
	Empleo, infraestructura, vías urbanas	concreción de vías urbanas		Porcentaje				HUILA CRECE			Via urbana m					Kilómetros		MEJORAMIENTO DE ALGUNAS VÍAS URBANAS DE DIFERENTES MUNICIPIOS DEL DEPARTAMENTO													
58			11.5		35.15	Transporte	24		Infraestructura red vial regional (2402)	2402		Via urbana mejorada (2402114)	2402114	Via urbana mejorada (240211400)	240211400	ND		50					7710000000								
	Empleo, infraestructura, vías urbanas	concreción de vías urbanas		Porcentaje				HUILA CRECE			Via urbana m					Kilómetros		CONSTRUCCIÓN DEL PUENTE VEHICULAR BARRIO LIBERTADOR SOBRE EL RÍO GUARAPAS MUNICIPIO DE PITALITO HUILA (AJUSTE POR ADICIÓN)													
59			62		79.2	Transporte	24		Infraestructura red vial regional (2402)	2402		Via terciaria mejorada (2402041)	2402041	Via terciaria mejorada (240204100)	240204100	516.47		596.47					705233012								
	Empleo, infraestructura, vías regionales	concreción de vías regionales		Porcentaje				HUILA CRECE			Via terciaria m					Kilómetros		MEJORAMIENTO DE VÍAS TERCARIAS PARA LA EDUCACIÓN (AJUSTE POR ADICIÓN)													
60			62		79.2	Transporte	24		Infraestructura red vial regional (2402)	2402		Via terciaria mejorada (2402041)	2402041	Via terciaria mejorada (240204100)	240204100	516.47		596.47					472827038								
	Empleo, infraestructura, vías regionales	concreción de vías regionales		Porcentaje				HUILA CRECE			Via terciaria m					Kilómetros		MEJORAMIENTO DE VÍAS TERCARIAS PARA LA PAZ EN EL DEPARTAMENTO DEL HUILA FASE 6 (AJUSTE POR ADICIÓN)													
61			62		79.2	Transporte	24		Infraestructura red vial regional (2402)	2402		Via terciaria mejorada (2402041)	2402041	Via terciaria mejorada (240204100)	240204100	516.47		596.47					1914020143								
	Empleo, infraestructura, vías reionales	concreción de vías reionales		Porcentaje				HUILA CRECE			Via terciaria m					Kilómetros		MEJORAMIENTO DE VÍAS TERCARIAS PARA LA PAZ MEDIANTE EL USO DE PLACA HUELLAS EN EL DEPARTAMENTO DEL HUILA FASE 4 (AJUSTE POR ADICIÓN)													



																		Programación financiera												
Línea estratégica del PDT		Información de los indicadores de Bienestar o Resultado priorizados en el PDT				Sector de inversión del Manual de Clasificación Programática del Gasto		Información del programa aprobado en el PDT y su equivalente en el Manual de Clasificación Programático del Gasto			Información del producto aprobado en el Plan de Desarrollo Territorial (PDT) y su relación con el Catálogo de Productos de la Metodología General Ajustada (MGA)						Proyecto o iniciativa priorizado	2020			2021			2022		2023				
N°	Línea Estratégica / Dimensión / Eje / Pilar	Nombre del Indicador de Bienestar / Resultado priorizado (medible)	Línea Base (LB) del Indicador de Bienestar/ Resultado	Unidad de Medida de la Línea Base -LB	Meta de Resultado/ Bienestar del cuatrienio (2023)	Nombre del sector de inversión con el que se financiará la intervención	Código del sector	Nombre del Programa aprobado en el PDT	Nombre del Programa según el Manual de Clasificación Programático del Gasto Público	Código del Programa	Nombre del Producto aprobado en el PDT	Nombre del Producto según el Catálogo de Productos de la MGA	Código del Catálogo de productos de la MGA	Indicador de Producto según Catálogo de Productos de la MGA	Código del indicador de Producto Según el Catálogo de Productos de la MGA	Línea Base Producto	Unidad de Medida	Meta Producto Cuatrienio	Asignación Inversión Regional	Asignaciones Directas e Inversión Local	Asignaciones directas indígenas y las comunidades Negras, Afrocolombianas, Raizales y Palenqueras	Asignación Inversión Regional	Asignaciones Directas e inversión Local	Asignaciones directas indígenas y las comunidades Negras, Afrocolombianas, Raizales y Palenqueras	Asignación Inversión Regional	Asignaciones Directas e inversión Local	Asignaciones directas indígenas y las comunidades Negras, Afrocolombianas, Raizales y Palenqueras	Asignación Inversión Regional	Asignaciones Directas e inversión Local	Asignaciones directas indígenas y las comunidades Negras, Afrocolombianas, Raizales y Palenqueras
75	Capital Humano	Índice departamental de alfabetización	6.96	Porcentaje	7.46	Educación	22	CON COBERTURA	Calidad, cobertura y fortalecimiento de la educación inicial, preescolar, básica y media	2201	Infraestructura educativa	2201069	220106900	Sedes dotadas	220106900	619	Número	1447	ADQUISICIÓN DE MOBILIARIO ESCOLAR PARA LA DOTACIÓN A ESTABLECIMIENTOS EDUCATIVOS OFICIALES DEL DEPARTAMENTO DEL HUILA				4618032225							
76	Capital Humano	Índice departamental de alfabetización	6.96	Porcentaje	7.46	Educación	22	CON COBERTURA	Calidad, cobertura y fortalecimiento de la educación inicial, preescolar, básica y media	2201	Infraestructura educativa	2201069	220106900	Sedes dotadas	220106900	619	Número	1447	DOTACIÓN COLEGIOS DE LA FELICIDAD Y DEL FIE				1000000000							
77	Capital Humano	tasa de deserción	4.13	Porcentaje	3.63	Educación	22	CON COBERTURA	Calidad, cobertura y fortalecimiento de la educación inicial, preescolar, básica y media	2201	Servicio de apoyo a la permanencia con transporte escolar	2201029	220102900	Beneficiarios de transporte escolar	220102900	22000	Número	22000	APOYO A LA PRESTACIÓN DEL SERVICIO DE TRANSPORTE ESCOLAR				6000000000		8000000000			8000000000		
78	Capital Humano	tasa de deserción	4.13	Porcentaje	3.63	Educación	22	CON COBERTURA	Calidad, cobertura y fortalecimiento de la educación inicial, preescolar, básica y media	2201	Infraestructura educativa mejorada	2201052	220105200	Sedes educativas mejoradas	220105200	69	Número	146	MEJORAMIENTO DE SEDES EDUCATIVAS EN MUNICIPIOS NO CERTIFICADOS						1841907579					
79	Capital Humano	tasa de cobertura	33.7	Porcentaje	34.7	Educación	22	HUILA CRECE	Calidad y fomento de la educación superior (2202)	2202	Servicio de apoyo financiero para el acceso y permanencia a la educación superior o terciaria	2202009	220200900	Beneficiarios de estrategias o programas de apoyo financiero para el acceso y permanencia en la educación superior o terciaria	220200900	540	Número	700	APOYO PARA EL ACCESO, COBERTURA, PERMANENCIA, CALIDAD DE LA EDUCACIÓN SUPERIOR O TERCARIA EN EL DEPARTAMENTO DEL HUILA.	4000000000						2500000000		2500000000		
80	Capital Humano	acceso de la población	19811	Número	34039	Cultura	33	HUILA CRECE	Promoción y acceso efectivo a procesos culturales y artísticos (3301)	3301	Servicio de educación informal al sector artístico y cultural	3301051	330105100	Personas capacitadas	330105100	8503	Número	11668	FORMACIÓN INFORMAL PARA FORTALECER LAS CAPACIDADES DEL TALENTO HUMANO Y DE LA COMUNIDAD, PARA AFIANZAR LOS PROCESOS DE PROMOCIÓN Y DIFUSIÓN DE NUESTRA CULTURA				2267000000							
81	Capital Humano	acceso de la población	19811	Número	34039	Cultura	33	HUILA CRECE	Promoción y acceso efectivo a procesos culturales y artísticos (3301)	3301	Servicio de educación formal al sector artístico y cultural	3301052	330105200	Personas capacitadas	330105200	0	Número	30	PROFESIONALIZACIÓN DE LOS AGENTES CULTURALES				9000000000							
82	Capital Humano	acceso de la población	19811	Número	34039	Cultura	33	HUILA CRECE	Promoción y acceso efectivo a procesos culturales y artísticos (3301)	3301	Servicio de promoción de actividades culturales	3301053	330105301	Actividades culturales para la promoción de la cultura realizadas	330105301	318	Número	906	PROMOCIÓN DE ACTIVIDADES CULTURALES POR EL DEPARTAMENTO DEL HUILA / HUILA DEPARTAMENTO MUSEO Y PITAITO COMO CIUDAD CREATIVA				1050000000		1050000000					
83	Capital Humano	acceso de la población	19811	Número	34039	Cultura	33	HUILA CRECE	Promoción y acceso efectivo a procesos culturales y artísticos (3301)	3301	Servicio de apoyo para la organización y la participación del sector artístico, cultural y la ciudadanía	3301074	330107407	Asistencias técnicas en gestión cultural realizadas	330107407	600	Número	1600	CONSOLIDACIÓN DE LOS CREADORES CULTURALES, MEDIANTE LA IMPLEMENTACIÓN DE LA ECONOMÍA NARANJA EN EL DEPARTAMENTO DEL HUILA				1500000000							

																		Programación financiera														
Línea estratégica del PDT		Información de los indicadores de Bienestar o Resultado priorizados en el PDT				Sector de inversión del Manual de Clasificación Programática del Gasto		Información del programa aprobado en el PDT y su equivalente en el Manual de Clasificación Programático del Gasto			Información del producto aprobado en el Plan de Desarrollo Territorial (PDT) y su relación con el Catálogo de Productos de la Metodología General Ajustada (MGA)						Proyecto o iniciativa priorizado	2020			2021			2022		2023						
N°	Línea Estratégica / Dimensión /Eje / Pilar	Nombre del Indicador de Bienestar /Resultado priorizado (medible)	Línea Base (LB) del Indicador de Bienestar/ Resultado	Unidad de Medida de la Línea Base - LB	Meta de Resultado/ Bienestar del cuatrienio (2023)	Nombre del sector de inversión con el que se financiará la intervención	Código del sector	Nombre del Programa aprobado en el PDT	Nombre del Programa según el Manual de Clasificación Programático del Gasto Público	Código del Programa	Nombre del Producto aprobado en el PDT	Nombre del Producto según el Catálogo de Productos de la MGA	Código del Producto según Catálogo de productos de la MGA	Indicador de Producto según Catálogo de Productos de la MGA	Código del indicador de Producto Según el Catálogo de Productos de la MGA	Línea Base Producto	Unidad de Medida	Meta Producto Cuatrienio	Asignación Inversión Regional	Asignaciones Directas e Inversión Local	Asignaciones directas indígenas y las comunidades Negras, Afrocolombianas, Raizales y Palenqueras	Asignación Inversión Regional	Asignaciones Directas e inversión Local	Asignacione s directas indígenas y las comunidades Negras, Afrocolombianas, Raizales y Palenqueras	Asignación Inversión Regional	Asignacione s Directas e inversión Local	Asignacione s directas indígenas y las comunidades Negras, Afrocolombianas, Raizales y Palenqueras	Asignación Inversión Regional	Asignacione s Directas e inversión Local	Asignacione s directas indígenas y las comunidades Negras, Afrocolombianas, Raizales y Palenqueras		
84	Capital Humano	acceso de la población	19811	Número	34039	Cultura	33	HUILA CRECE	Promoción y acceso efectivo a procesos culturales y artísticos (3301)	3301	Servicio de mantenimiento de infraestructura cultural (3301068)	3301068	Infraestructura cultural intervenida (330106800)	330106800	5		20	MANTENIMIENTO DE INFRAESTRUCTURA CULTURAL					3100000000		3100000000							
85	Capital Humano	bienes y manifestaciones	8	Número	21	Cultura	33	GESTIÓN, PROTECCIÓN Y SALVAGUARDIA DEL PATRIMONIO CULTURAL COLOMBIANO (3302)	Gestión, protección y salvaguardia del patrimonio cultural arqueológico, antropológico e histórico (3302041)	3302	Servicio de protección del patrimonio arqueológico, antropológico e histórico (3302041)	3302041	Actos administrativos generados (330204100)	330204100	5		9	INVENTARIO, APROPIACIÓN Y DIVULGACIÓN DEL PATRIMONIO ARQUEOLÓGICO (ARTE RUPESTRE- PETROGLIFOS) CON PARTICIPACIÓN COMUNITARIA EN 15 MUNICIPIOS DEL DEPARTAMENTO DEL HUILA					3000000000									
86	Capital Humano	bienes y manifestaciones	8	Número	21	Cultura	33	GESTIÓN, PROTECCIÓN Y SALVAGUARDIA DEL PATRIMONIO CULTURAL COLOMBIANO (3302)	Gestión, protección y salvaguardia del patrimonio cultural arqueológico, antropológico e histórico (3302041)	3302	Servicio de protección del patrimonio arqueológico, antropológico e histórico (3302041)	3302041	Actos administrativos generados (330204100)	330204100	5		9	RESTAURACIÓN DE BIENES DE INTERÉS CULTURAL					5000000000									
87	Capital Humano	población que realiza deporte y recreación	25000	Número	100000	Deporte y recreación	43	HUILA CRECE	Fomento a la recreación, la actividad física y el deporte para desarrollar entornos de convivencia y paz (4301)	4301	Servicio de Escuelas Deportivas (4301007)	4301007	Niños, adolescentes y jóvenes inscritos en Escuelas Deportivas (430100700)	430100700	2218		4718	FOMENTO Y DESARROLLO EN EL DEPORTE FORMATIVO EN EL DEPARTAMENTO DEL HUILA														
88	Capital Humano	población que realiza deporte y recreación	25000	Número	100000	Deporte y recreación	43	HUILA CRECE	Fomento a la recreación, la actividad física y el deporte para desarrollar entornos de convivencia y paz (4301)	4301	Servicio de mantenimiento de infraestructura deportiva (4301004)	4301004	Infraestructura deportiva mantenida (430100400)	430100400	0		20	CONSTRUCCIÓN MEJORAMIENTO Y ADECUACIÓN DE LAS CONDICIONES FÍSICAS DE LAS VILLAS DEPORTIVAS EN LOS DIFERENTES MUNICIPIOS DEL DPTO DEL HUILA						1.39E+10								
89	Capital Humano	población que realiza deporte y recreación	25000	Número	100000	Deporte y recreación	43	HUILA CRECE	Fomento a la recreación, la actividad física y el deporte para desarrollar entornos de convivencia y paz (4301)	4301	Servicio de mantenimiento de infraestructura deportiva (4301004)	4301004	Infraestructura deportiva mantenida (430100400)	430100400	0		20	ILUMINACIÓN DE CUBIERTAS PARA POLIDEPORTIVOS EN EL DEPARTAMETNO DEL HUILA						1100000000								
90	Capital Humano	población que realiza deporte y recreación	25000	Número	100000	Deporte y recreación	43	HUILA CRECE	Fomento a la recreación, la actividad física y el deporte para desarrollar entornos de convivencia y paz (4301)	4301	Parques recreativos construidos y dotados (4301010)	4301010	Parques construidos y dotados (430101000)	430101000	21		42	CONSTRUCCIÓN DE GIMNASIOS AL AIRE LIBRE EN EL DEPARTAMENTO DEL HUILA					1750000000									
91	Capital Humano	población que realiza deporte y recreación	25000	Número	100000	Deporte y recreación	43	HUILA CRECE	Fomento a la recreación, la actividad física y el deporte para desarrollar entornos de convivencia y paz (4301)	4301	Parques recreativos construidos y dotados (4301010)	4301010	Parques construidos y dotados (430101000)	430101000	21		42	CONSTRUCCIÓN Y ADECUACIÓN DE PARQUES INFANTILES PARA EL DEPARTAMENTO DEL HUILA					2500000000									
92	Capital Humano	población que realiza deporte y recreación	25000	Número	100000	Deporte y recreación	43	HUILA CRECE	Fomento a la recreación, la actividad física y el deporte para desarrollar entornos de convivencia y paz (4301)	4301	Cancha construida y dotada (4301026)	4301026	Cancha construida y dotada (430102600)	430102600	4		10	CONSTRUCCIÓN DE CANCHA SINTÉTICA EN EL DEPARTAMENTO DEL HUILA							5000000000							
93	Capital Humano	población que realiza deporte y recreación	25000	Número	100000	Deporte y recreación	43	HUILA CRECE	Fomento a la recreación, la actividad física y el deporte para desarrollar entornos de convivencia y paz (4301)	4301	Cancha construida y dotada (4301026)	4301026	Cancha construida y dotada (430102600)	430102600	4		10	CONSTRUCCIÓN E ILUMINACIÓN DE CUBIERTAS PARA POLIDEPORTIVOS EN EL DEPARTAMENTO DEL HUILA							10000000000							

																		Programación financiera												
Línea estratégica del PDT		Información de los indicadores de Bienestar o Resultado priorizados en el PDT				Sector de inversión del Manual de Clasificación Programática del Gasto		Información del programa aprobado en el PDT y su equivalente en el Manual de Clasificación Programático del Gasto			Información del producto aprobado en el Plan de Desarrollo Territorial (PDT) y su relación con el Catálogo de Productos de la Metodología General Ajustada (MGA)						Proyecto o iniciativa priorizado	2020		2021		2022		2023						
N°	Línea Estratégica / Dimensión /Eje / Pilar	Nombre del Indicador de Bienestar /Resultado priorizado (medible)	Línea Base (LB) del Indicador de Bienestar/ Resultado	Unidad de Medida de la Línea Base -LB	Meta de Resultado/ Bienestar del cuatrienio (2023)	Nombre del sector de inversión con el que se financiará la intervención	Código del sector	Nombre del Programa aprobado en el PDT	Nombre del Programa según el Manual de Clasificación Programático del Gasto Público	Código del Programa	Nombre del Producto aprobado en el PDT	Nombre del Producto según el Catálogo de Productos de la MGA	Código del Producto según Catálogo de productos de la MGA	Indicador de Producto según Catálogo de Productos de la MGA	Código del indicador de Producto Según al Catálogo de Productos de la MGA	Línea Base Producto	Unidad de Medida	Meta Producto Cuatrienio	Asignación Inversión Regional	Asignaciones Directas e Inversión Local	Asignaciones directas indígenas y las comunidades Negras, Afrocolombianas, Raizales y Palenqueras	Asignación Inversión Regional	Asignaciones Directas e inversión Local	Asignaciones directas indígenas y las comunidades Negras, Afrocolombianas, Raizales y Palenqueras	Asignación Inversión Regional	Asignaciones Directas e inversión Local	Asignaciones directas indígenas y las comunidades Negras, Afrocolombianas, Raizales y Palenqueras	Asignación Inversión Regional	Asignaciones Directas e inversión Local	Asignaciones directas indígenas y las comunidades Negras, Afrocolombianas, Raizales y Palenqueras
94	Capital Humano	población que realiza deporte y recreación	25000	Número	100000	Deporte y recreación	43	HUILA CRECE	Fomento a la recreación, la actividad física y el deporte para desarrollar entornos de convivencia y paz (4303)	4301	Cancha construida y dotada (4301026)	4301026	Cancha construida y dotada (430102600)	430102600		4	10							500000000						
95	Capital Humano	deportistas que participan en actividades deportivas	128	Número	128	Deporte y recreación	43	HUILA CRECE	Formación y preparación de deportistas (4302)	4302	Centro de alto rendimiento construido y dotado (4302074)	4302074	Centro de alto Rendimiento o construido y dotado (430207400)	430207400		0		1					1000000000							
96	Capital Humano	personas con acceso a servicios de agua potable y saneamiento básico	813551	Número	848551	Vivienda, ciudad y territorio	40	ACCESO DE L	Acceso de la población a los servicios de agua potable y saneamiento básico (4003)	4003	Acueductos construidos (4003015)	4003015	Personas beneficiadas con acceso al servicio de agua (400301501)	400301501	813551	813551							350000000							
97	Capital Humano	personas con acceso a servicios de agua potable y saneamiento básico	813551	Número	848551	Vivienda, ciudad y territorio	40	ACCESO DE L	Acceso de la población a los servicios de agua potable y saneamiento básico (4003)	4003	Acueductos construidos (4003015)	4003015	Plantas de tratamiento de agua potable construidas (400301503)	400301503		182	192							550000000						
98	Capital Humano	personas con acceso a servicios de agua potable y saneamiento básico	813551	Número	848551	Vivienda, ciudad y territorio	40	ACCESO DE L	Acceso de la población a los servicios de agua potable y saneamiento básico (4003)	4003														1000000000						
99	Capital Humano	personas con acceso a servicios de agua potable y saneamiento básico	813551	Número	848551	Vivienda, ciudad y territorio	40	ACCESO DE L	Acceso de la población a los servicios de agua potable y saneamiento básico (4003)	4003	Acueductos optimizados (4003017)	4003017	Acueductos optimizados (400301700)	400301700		38	50							2400000000						
100	Capital Humano	personas con acceso a servicios de agua potable y saneamiento básico	774313	Número	804925	Vivienda, ciudad y territorio	40	ACCESO DE L	Acceso de la población a los servicios de agua potable y saneamiento básico (4003)	4003	Alcantarillado optimizados (4003020)	4003020	Red de alcantarillado optimizada (400302003)	400302003		37	53							4000000000						
101	Capital Humano	personas con acceso a servicios de agua potable y saneamiento básico	774313	Número	804925	Vivienda, ciudad y territorio	40	ACCESO DE L	Acceso de la población a los servicios de agua potable y saneamiento básico (4003)	4003	Unidades sanitarias con saneamiento o básico construidas (4003044)	4003044	Unidades sanitarias con saneamiento o básico construidas para vivienda Rural (400304402)	400304402		13700	14700							2700000000						
102	Capital Humano	personas con acceso a servicios de agua potable y saneamiento básico	774313	Número	804925	Vivienda, ciudad y territorio	40	ACCESO DE L	Acceso de la población a los servicios de agua potable y saneamiento básico (4003)	4003														1000000000						
103	Capital Humano	municipios con sistemas de gestión integral de residuos sólidos	24	Número	37	Vivienda, ciudad y territorio	40	ACCESO DE L	Acceso de la población a los servicios de agua potable y saneamiento básico (4003)	4003	Soluciones de disposición final de residuos sólidos construidas (4003012)	4003012	Soluciones de disposición final de residuos sólidos construidas (400301200)	400301200		2	3							500000000						
104	Capital Humano	Porcentaje de población con acceso a servicios de agua potable y saneamiento básico	21.26	Porcentaje	29.73	Vivienda, ciudad y territorio	40	ACCESO DE L	Acceso de la población a los servicios de agua potable y saneamiento básico (4003)	4003	Alcantarillado construidos (4003018)	4003018	Plantas de tratamiento de aguas residuales construidas (400301802)	400301802		22	26							4500000000						

																			Programación financiera												
Línea estratégica del PDT		Información de los indicadores de Bienestar o Resultado priorizados en el PDT				Sector de inversión del Manual de Clasificación Programática del Gasto		Información del programa aprobado en el PDT y su equivalente en el Manual de Clasificación Programático del Gasto			Información del producto aprobado en el Plan de Desarrollo Territorial (PDT) y su relación con el Catálogo de Productos de la Metodología General Ajustada (MGA)						Proyecto o iniciativa priorizado	2020			2021			2022		2023					
N°	Línea Estratégica / Dimensión /Eje / Pilar	Nombre del Indicador de Bienestar /Resultado priorizado (medible)	Línea Base (LB) del indicador de Bienestar/ Resultado	Unidad de Medida de la Línea Base - LB	Meta de Resultado/ Bienestar del cuatrienio (2023)	Nombre del sector de inversión con el que se financiará la intervención	Código del sector	Nombre del Programa aprobado en el PDT	Nombre del Programa según el Manual de Clasificación Programático del Gasto Público	Código del Programa	Nombre del Producto aprobado en el PDT	Nombre del Producto según el Catálogo de Productos de la MGA	Código del Producto según el Catálogo de Productos de la MGA	Indicador de Producto según Catálogo de Productos de la MGA	Código del indicador de Producto Según el Catálogo de Productos de la MGA	Línea Base Producto	Unidad de Medida	Meta Producto Cuatrienio	Asignación Inversión Regional	Asignaciones Directas e inversión Local	Asignaciones directas indígenas y las comunidades Negras, Afrocolombianas, Raizales y Palenqueras	Asignación Inversión Regional	Asignaciones Directas e inversión Local	Asignacione s directas indígenas y las comunidades s Negras, Afrocolombi anas, Raizales y Palenqueras	Asignación Inversión Regional	Asignacione s Directas e inversión Local	Asignacione s directas indígenas y las comunidades s Negras, Afrocolombi anas, Raizales y Palenqueras	Asignación Inversión Regional	Asignacione s Directas e inversión Local	Asignacione s directas indígenas y las comunidades s Negras, Afrocolombi anas, Raizales y Palenqueras	
105	Capital Humano	Porcentaje de pob	21.26	Porcentaje	29.73	Vivienda, ciudad y territorio	40	ACCESO DE	Servicios de asistencia técnica en manejo de residuos sólidos	Introduzca un programa presupuestal válido								APOYO A PROGRAMAS DE GESTION INTEGRAL DE RESIDUOS SOLIDOS						500000000							
106	Capital Humano	déficit de vivienda	6.96	Porcentaje	6.02	Vivienda, ciudad y territorio	40	HUILA CRECE	Acceso a soluciones de vivienda (4001)	4001	Servicio de apoyo financiero para adquisición de vivienda (4001031)	4001031	Hogares beneficiados con adquisición de vivienda (400103100)	400103100	8812		Número	11812	APOYO FINANCIERO COMPLEMENTARIO A PROGRAMAS Y/O PROYECTOS DE VIVIENDA EN EL DEPARTAMENTO DEL HUILA.				6630000000	2578000000							
107	Capital Humano	déficit de vivienda	6.96	Porcentaje	6.02	Vivienda, ciudad y territorio	40	HUILA CRECE	Acceso a soluciones de vivienda (4001)	4001	Servicio de apoyo financiero para adquisición de vivienda (4001031)	4001031	Hogares beneficiados con adquisición de vivienda (400103100)	400103100	8812		Número	11812	CONSTRUCCIÓN DE VIVIENDA EN SITIO PROPIO "HUILA CRECE" EN EL DEPARTAMENTO DEL HUILA				1500000000	1380000000							
108	Capital Humano	déficit de vivienda	6.96	Porcentaje	6.02	Vivienda, ciudad y territorio	40	HUILA CRECE	Acceso a soluciones de vivienda (4001)	4001	Servicio de apoyo financiero para adquisición de vivienda (4001031)	4001031	Hogares beneficiados con adquisición de vivienda (400103100)	400103100	8812		Número	11812	PROYECTOS ASOCIACIÓN DE VIVIENDA, JUNTA DE VIVIENDA URBANAS.					4000000000							
109	Capital Humano	déficit de vivienda	6.96	Porcentaje	6.02	Vivienda, ciudad y territorio	40	HUILA CRECE	Acceso a soluciones de vivienda (4001)	4001	Servicio de apoyo financiero para adquisición de vivienda (4001031)	4001031	Hogares beneficiados con adquisición de vivienda (400103100)	400103100	8812		Número	11812	CONSTRUCCIÓN DE VIVIENDA NUEVA DE INTERÉS PRIORITARIO - VIPR EN LA ZONA RURAL EN EL DEPARTAMENTO DEL HUILA				1000000000								
110	Capital Humano	déficit de vivienda	35.64	Porcentaje	34.36	Vivienda, ciudad y territorio	40	HUILA CRECE	Acceso a soluciones de vivienda (4001)	4001	Servicio de apoyo financiero para mejoramiento de vivienda (4001032)	4001032	Hogares beneficiados con mejoramiento de una vivienda (400103200)	400103200	8823		Número	12769	MEJORAMIENTO DE VIVIENDA LOCATIVOS "HUILA CRECE" PARA MADRES COMUNITARIAS EN EL DEPARTAMENTO DEL HUILA.					4000000000							
111	Capital Humano	déficit de vivienda	35.64	Porcentaje	34.36	Vivienda, ciudad y territorio	40	HUILA CRECE	Acceso a soluciones de vivienda (4001)	4001	Servicio de apoyo financiero para mejoramiento de vivienda (4001032)	4001032	Hogares beneficiados con mejoramiento de una vivienda (400103200)	400103200	8823		Número	12769	MEJORAMIENTO DE VIVIENDA LOCATIVOS EN LA ZONA URBANA EN EL MUNICIPIO DE NEIVA - DEPARTAMENTO DEL HUILA.					2500000000							
112	Capital Humano	déficit de vivienda	35.64	Porcentaje	34.36	Vivienda, ciudad y territorio	40	HUILA CRECE	Acceso a soluciones de vivienda (4001)	4001	Servicio de apoyo financiero para mejoramiento de vivienda (4001032)	4001032	Hogares beneficiados con mejoramiento de una vivienda (400103200)	400103200	8823		Número	12769	MEJORAMIENTO DE VIVIENDA LOCATIVOS "HUILA CRECE" EN LA ZONA URBANA DEL DEPARTAMENTO DEL HUILA					1542000000							
113	Capital Humano	déficit de vivienda	35.64	Porcentaje	34.36	Vivienda, ciudad y territorio	40	HUILA CRECE	Acceso a soluciones de vivienda (4001)	4001	Servicio de apoyo financiero para mejoramiento de vivienda (4001032)	4001032	Hogares beneficiados con mejoramiento de una vivienda (400103200)	400103200	8823		Número	12769	MEJORAMIENTO DE VIVIENDA MEDIANTE MÓDULOS HABITACIONALES EN EL DEPARTAMENTO DEL HUILA.					10000000000							
114	Capital Humano	déficit de vivienda	35.64	Porcentaje	34.36	Vivienda, ciudad y territorio	40	HUILA CRECE	Acceso a soluciones de vivienda (4001)	4001	Servicio de apoyo financiero para mejoramiento de vivienda (4001032)	4001032	Hogares beneficiados con mejoramiento de una vivienda (400103200)	400103200	8823		Número	12769	MEJORAMIENTO DE VIVIENDA LOCATIVOS EN LA ZONA RURAL ENTRE MUNICIPIOS Y DEPARTAMENTO DEL HUILA					5720000000							
115	Capital Humano	consumo de gas n	13.91	Porcentaje	18.65	Minas y energía	21	HUILA CRECE	Acceso al servicio público domiciliario de gas combustible (2101)	2101	Redes internas de gas combustible instaladas (2101015)	2101015	Viviendas con red interna de gas combustible instalada (210101500)	210101500	29319		Número	42319	IMPLEMENTACIÓN DEL SUBSIDIO AL DERECHO DE CONEXIÓN A LA RED DE GAS DOMICILIARIO DE USUARIOS DE ESTRATO 1 Y 2 EN ZONA URBANA Y RURAL EN MUNICIPIOS DEL DEPARTAMENTO DEL HUILA				1150718380		3749281620						

																		Programación financiera													
Línea estratégica del PDT		Información de los indicadores de Bienestar o Resultado priorizados en el PDT				Sector de inversión del Manual de Clasificación Programática del Gasto		Información del programa aprobado en el PDT y su equivalente en el Manual de Clasificación Programático del Gasto			Información del producto aprobado en el Plan de Desarrollo Territorial (PDT) y su relación con el Catálogo de Productos de la Metodología General Ajustada (MGA)						Proyecto o iniciativa priorizado	2020			2021			2022		2023					
N°	Línea Estratégica / Dimensión /Eje / Pilar	Nombre del Indicador de Bienestar /Resultado priorizado (medible)	Línea Base (LB) del indicador de Bienestar/ Resultado	Unidad de Medida de la Línea Base - LB	Meta de Resultado/ Bienestar del cuatrienio (2023)	Nombre del sector de inversión con el que se financiará la intervención	Código del sector	Nombre del Programa aprobado en el PDT	Nombre del Programa según el Manual de Clasificación Programático del Gasto Público	Código del Programa	Nombre del Producto aprobado en el PDT	Nombre del Producto según el Catálogo de Productos de la MGA	Código del Producto según Catálogo de Productos de la MGA	Indicador de Producto según Catálogo de Productos de la MGA	Código del indicador de Producto Según el Catálogo de Productos de la MGA	Línea Base Producto	Unidad de Medida	Meta Producto Cuatrienio	Asignación Inversión Regional	Asignaciones Directas e inversión Local	Asignaciones directas indígenas y las comunidades Negras, Afrocolombianas, Raizales y Palenqueras	Asignación Inversión Regional	Asignaciones Directas e inversión Local	Asignaciones directas indígenas y las comunidades Negras, Afrocolombianas, Raizales y Palenqueras	Asignación Inversión Regional	Asignaciones Directas e inversión Local	Asignaciones directas indígenas y las comunidades Negras, Afrocolombianas, Raizales y Palenqueras	Asignación Inversión Regional	Asignaciones Directas e inversión Local	Asignaciones directas indígenas y las comunidades Negras, Afrocolombianas, Raizales y Palenqueras	
116	Capital Humano	consumo de gas n	13.91	Porcentaje	18.65	Minas y energía	21	HUILA CRECE	Acceso al servicio público domiciliario de gas combustible (2101)	2101	Redes domiciliarias de gas combustible instaladas (2101016)	2101016	Viviendas conectadas a la red local de gas combustible (210101600)	210101600	29319	Número	42319	IMPLEMENTACIÓN DEL SUBSIDIO AL DERECHO DE CONEXIÓN A LA RED DE GAS DOMICILIARIO DE USUARIOS DE ESTRATO 1 Y 2 EN ZONA URBANA Y RURAL EN MUNICIPIOS DEL DEPARTAMENTO DEL HUILA				1150718380			3749281620						
117	Capital Humano	capacidad instalad	947.1	Porcentaje	947.1	Minas y energía	21	CONSOLIDACI	Consolidación productiva del sector de energía eléctrica (2102)	2102	Redes domiciliarias de energía eléctrica instaladas (2102045)	2102045	Viviendas conectadas a la red del sistema de distribución local de energía eléctrica (210204500)	210204500	215761	Número	218761	APOYO A LA CONSOLIDACIÓN PRODUCTIVA DEL SECTOR DE ENERGÍAS ALTERNATIVAS Y/O ELECTRICA													
118	Capital Humano	porcentaje de cap	0	Porcentaje	0.2	Minas y energía	21	HUILA CRECE	Consolidación productiva del sector de energía eléctrica (2102)	2102	Unidades de generación fotovoltaica de energía eléctrica instaladas (2102058)	2102058	Unidades de generación fotovoltaica de energía eléctrica instaladas (210205800)	210205800	20	Número	220	APOYO A LA CONSOLIDACIÓN PRODUCTIVA DEL SECTOR DE ENERGÍAS ALTERNATIVAS Y/O ELECTRICA													
119	Capital Humano	tasa de violencia i	220.4	Porcentaje	219.9	Inclusión social y reconciliación	41	EL HUILA CRECE	Desarrollo integral de niñas, niños, adolescentes y sus familias (4102)	4102	Servicio de atención integral a la primera infancia (4102001)	4102001	Niños y niñas atendidos en Servicio integrales (410200100)	410200100	12650	Número	14650	REDUCIR LOS ALTOS INDICES DE MALTRATO INFANTIL Y VIOLENCIA INTRAFAMILIAR EN EL DEPARTAMENTO DEL HUILA					600000000								
120	Capital Humano	tasa de violencia i	220.4	Porcentaje	219.9	Inclusión social y reconciliación	41	EL HUILA CRECE	Desarrollo integral de niñas, niños, adolescentes y sus familias (4102)	4102	Servicios de promoción de los derechos de los niños, niñas, adolescentes s y jóvenes (4102046)	4102046	Campañas de promoción realizadas (410204600)	410204600	16	Número	33	ACCIONES LA PROMOCIÓN Y PREVENCIÓN PARA COMBATIR EL TRABAJO INFANTIL EN EL DEPARTAMENTO DEL HUILA							400000000						
121	Capital Humano	tasa de violencia i	220.4	Porcentaje	219.9	Inclusión social y reconciliación	41	EL HUILA CRECE	Desarrollo integral de niñas, niños, adolescentes y sus familias (4102)	4102	Servicios de promoción de los derechos de los niños, niñas, adolescentes s y jóvenes (4102046)	4102046	Campañas de promoción de derechos (410204600)	410204600	16	Número	33	BRINDAR HERRAMIENTAS PARA EL DESARROLLO INTEGRAL Y FOMENTO DEL BIENESTAR Y SANA CONVIVENCIA DE LA POBLACIÓN JOVEN DEL DEPARTAMENTO DEL HUILA							500000000						
122	Capital Humano	tasa de violencia i	220.4	Porcentaje	219.9	Inclusión social y reconciliación	41	EL HUILA CRECE	Desarrollo integral de niñas, niños, adolescentes y sus familias (4102)	4102	Centros de Atención Especializada a- CAE para el restablecimiento de derechos adecuados (4102027)	4102027	Centros de Atención Especializada a- CAE para el restablecimiento de derechos adecuados (410202700)	410202700	0	Número	1	CONCURRIR CON LA ADECUACIÓN DE LA INFRAESTRUCTURA DE CENTRO DE ATENCIÓN ESPECIALIZADO CAE "MENORES INFRACTORES DE LA LEY"							729500000						
123	Capital Humano	Índice de pobreza	19.2	Porcentaje	19.1	Inclusión social y reconciliación	41	EL HUILA CRECE	Inclusión social y productiva para la población en situación de vulnerabilidad (4103)	4103	Servicio de asistencia técnica para el emprendimiento (4103005)	4103005	Personas asistidas técnicamente (410300501)	410300501	100	Número	500	FORTALECIMIENTO INSTITUCIONAL, CREACION DEL OBSERVATORIO DE GENERO Y REACTIVACION ECONOMICA EN FAVOR DE LAS MUJERES					2000000000								

																		Programación financiera														
Línea estratégica del PDT		Información de los indicadores de Bienestar o Resultado priorizados en el PDT				Sector de inversión del Manual de Clasificación Programática del Gasto		Información del programa aprobado en el PDT y su equivalente en el Manual de Clasificación Programático del Gasto			Información del producto aprobado en el Plan de Desarrollo Territorial (PDT) y su relación con el Catálogo de Productos de la Metodología General Ajustada (MGA)						Proyecto o iniciativa priorizado	2020		2021		2022		2023								
N°	Línea Estratégica / Dimensión /Eje / Pilar	Nombre del Indicador de Bienestar /Resultado priorizado (medible)	Línea Base (LB) del Indicador de Bienestar/ Resultado	Unidad de Medida de la Línea Base - LB	Meta de Resultado/ Bienestar del cuatrienio (2023)	Nombre del sector de inversión con el que se financiará la intervención	Código del sector	Nombre del Programa aprobado en el PDT	Nombre del Programa según el Manual de Clasificación Programático del Gasto Público	Código del Programa	Nombre del Producto aprobado en el PDT	Nombre del Producto según el Catálogo de Productos de la MGA	Código del Producto según el Catálogo de productos de la MGA	Indicador de Producto según Catálogo de Productos de la MGA	Código del indicador de Producto Según el Catálogo de Productos de la MGA	Línea Base Producto	Unidad de Medida	Meta Producto Cuatrienio	Asignación Inversión Regional	Asignaciones Directas e inversión Local	Asignaciones directas indígenas y las comunidades Negras, Afrocolombianas, Raizales y Palenqueras	Asignación Inversión Regional	Asignaciones Directas e inversión Local	Asignaciones directas indígenas y las comunidades Negras, Afrocolombianas, Raizales y Palenqueras	Asignación Inversión Regional	Asignaciones Directas e inversión Local	Asignaciones directas indígenas y las comunidades Negras, Afrocolombianas, Raizales y Palenqueras	Asignación Inversión Regional	Asignaciones Directas e inversión Local	Asignaciones directas indígenas y las comunidades Negras, Afrocolombianas, Raizales y Palenqueras		
124	Capital Humano	Índice de pobreza	19.2	Porcentaje	19.1	Inclusión social y reconciliación	41		Inclusión social y productiva para la población en situación de vulnerabilidad (4103)	4103	Servicio de asistencia técnica para el emprendimiento (4103005)	4103005	Personas asistidas técnicamente (410300501)	410300501	100	Número	500	FOMENTAR EL EMPRENDIMIENTO PRODUCTIVO PARA LA REACTIVACIÓN ECONÓMICA DE LA MUJER Y DE LOS SECTORES LGBTI Y PERSONAS CON ORIENTACIONES SEXUALES E IDENTIDADES DE GÉNERO DIVERSAS (OS/IG) CON ENFOQUE DIFERENCIAL DEL DEPARTAMENTO DEL HUILA.						600000000								
125	Capital Humano	Índice de pobreza	19.2	Porcentaje	19.1	Inclusión social y reconciliación	41	EL HUILA CRECE	Inclusión social y productiva para la población en situación de vulnerabilidad (4103)	4103	Servicio de gestión de oferta social para la población vulnerable (4103052)	4103052	Beneficiarios potenciales para quienes se gestiona la oferta social (410305200)	410305200	22541	Número	28867	FORTALECIMIENTO INSTITUCIONAL, CREACIÓN DEL OBSERVATORIO DE GÉNERO Y REACTIVACIÓN ECONÓMICA EN FAVOR DE LAS MUJERES					2700000000									
126	Capital Humano	Índice de pobreza	19.2	Porcentaje	19.1	Inclusión social y reconciliación	41	EL HUILA CRECE	Inclusión social y productiva para la población en situación de vulnerabilidad (4103)	4103	Servicio de gestión de oferta social para la población vulnerable (4103052)	4103052	Beneficiarios potenciales para quienes se gestiona la oferta social (410305200)	410305200	22541	Número	28867	FOMENTAR EL EMPRENDIMIENTO PRODUCTIVO PARA LA REACTIVACIÓN ECONÓMICA DE LA MUJER Y DE LOS SECTORES LGBTI Y PERSONAS CON ORIENTACIONES SEXUALES E IDENTIDADES DE GÉNERO DIVERSAS (OS/IG) CON ENFOQUE DIFERENCIAL DEL DEPARTAMENTO DEL HUILA.						250000000								
127	Capital Humano	Índice de pobreza	19.2	Porcentaje	19.1	Inclusión social y reconciliación	41	EL HUILA CRECE	Inclusión social y productiva para la población en situación de vulnerabilidad (4103)	4103	Servicio de gestión de oferta social para la población vulnerable (4103052)	4103052	Beneficiarios potenciales para quienes se gestiona la oferta social (410305200)	410305200	22541	Número	28867	POLÍTICA DE EQUIDAD DE GÉNERO Y POLÍTICA DE JUVENTUD EN IMPLEMENTACIÓN							500000000							
128	Capital Humano	Índice de pobreza	19.2	Porcentaje	19.1	Inclusión social y reconciliación	41	EL HUILA CRECE	Inclusión social y productiva para la población en situación de vulnerabilidad (4103)	4103	Servicio de gestión de oferta social para la población vulnerable (4103052)	4103052	Beneficiarios potenciales para quienes se gestiona la oferta social (410305200)	410305200	22541	Número	28867	FORTALECIMIENTO PARA LA ESTRATEGIA HUILA CON ALMA DE MUJER A TRAVÉS DE APOYO A LAS CASAS DE LA MUJER DEL DEPARTAMENTO DEL HUILA							500000000							
129	Capital Humano	Índice de pobreza	19.2	Porcentaje	19.1	Inclusión social y reconciliación	41	HUILA CRECE	Atención integral de población en situación permanente de desprotección social y/o familiar (4104)	4104	Servicio de atención y protección integral al adulto mayor (4104008)	4104008	Adultos mayores atendidos con servicios integrales (410400800)	410400800	9000	Número	18200	PROPICIAR ESTRATEGIAS QUE CONTRIBUYAN A LA INCLUSIÓN SOCIAL Y AL ENVEJECIMIENTO DIGNO DE LA POBLACIÓN ADULTA MAYOR DEL DEPARTAMENTO DEL HUILA.						1370000000								
130	Capital Humano	Índice de pobreza	19.2	Porcentaje	19.1	Inclusión social y reconciliación	41	HUILA CRECE	Atención integral de población en situación permanente de desprotección social y/o familiar (4104)	4104	Servicio de atención y protección integral al adulto mayor (4104008)	4104008	Adultos mayores atendidos con servicios integrales (410400800)	410400800	9000	Número	18200	MEJORAR LOS ESPACIOS DE ATENCIÓN AL ADULTO MAYOR								500000000						
131	Capital Humano	Índice de pobreza	19.2	Porcentaje	19.1	Inclusión social y reconciliación	41	HUILA CRECE	Atención integral de población en situación permanente de desprotección social y/o familiar (4104)	4104	Servicio de atención integral a población en condición de discapacidad (4104020)	4104020	Personas con discapacidad atendidas con servicios integrales (410402000)	410402000	1580	Número	5080	APOYO INTEGRAL A LA POBLACIÓN CON DISCAPACIDAD, BRINDANDO ACOMPAÑAMIENTO PSICO-SOCIAL Y OCUPACIONAL QUE CONTRIBUYA AL BIENESTAR Y GARANTÍA DE SUS DERECHOS EN EL DEPARTAMENTO DEL HUILA.								850000000						

																		Programación financiera												
Línea estratégica del PDT		Información de los indicadores de Bienestar o Resultado priorizados en el PDT				Sector de inversión del Manual de Clasificación Programática del Gasto		Información del programa aprobado en el PDT y su equivalente en el Manual de Clasificación Programático del Gasto			Información del producto aprobado en el Plan de Desarrollo Territorial (PDT) y su relación con el Catálogo de Productos de la Metodología General Ajustada (MGA)						Proyecto o iniciativa priorizado	2020			2021		2022		2023					
N°	Línea Estratégica / Dimensión /Eje / Pilar	Nombre del Indicador de Bienestar /Resultado priorizado (medible)	Línea Base (LB) del Indicador de Bienestar/ Resultado	Unidad de Medida de la Línea Base -LB	Meta de Resultado/ Bienestar del cuatrienio (2023)	Nombre del sector de inversión con el que se financiará la intervención	Código del sector	Nombre del Programa aprobado en el PDT	Nombre del Programa según el Manual de Clasificación Programático del Gasto Público	Código del Programa	Nombre del Producto aprobado en el PDT	Nombre del Producto según el Catálogo de Productos de la MGA	Código del Producto según el Catálogo de productos de la MGA	Indicador de Producto según Catálogo de Productos de la MGA	Código del indicador de Producto Según el Catálogo de Productos de la MGA	Línea Base Producto	Unidad de Medida	Meta Producto Cuatrienio	Asignación Inversión Regional	Asignaciones Directas e Inversión Local	Asignaciones directas indígenas y las comunidades Negras, Afrocolombianas, Raizales y Palenqueras	Asignación Inversión Regional	Asignaciones Directas e inversión Local	Asignaciones directas indígenas y las comunidades Negras, Afrocolombianas, Raizales y Palenqueras	Asignación Inversión Regional	Asignaciones Directas e inversión Local	Asignaciones directas indígenas y las comunidades Negras, Afrocolombianas, Raizales y Palenqueras	Asignación Inversión Regional	Asignaciones Directas e inversión Local	Asignaciones directas indígenas y las comunidades Negras, Afrocolombianas, Raizales y Palenqueras
132	Capital Humano	Índice de pobreza	19.2	Porcentaje	19.1	Inclusión social y reconciliación	41	HUILA CRECE	Atención integral de población en situación permanente de desprotección social y/o familiar (4104)	4104	Servicio de atención integral a población en condición de discapacidad (4104020)	4104020	Personas con discapacidad d atendidas con servicios integrales (410402000)	410402000	1580	Número	5080	CONSTRUCCIÓN Y/O MANTENIMIENTO A INFRAESTRUCTURA PARA LA ATENCIÓN DE POBLACIÓN VULNERABLE.						2000000000						
133	Capital Humano	Índice de pobreza	19.2	Porcentaje	19.1	Inclusión social y reconciliación	41	HUILA CRECE	Inclusión social y productiva para la población en situación de vulnerabilidad (4103)	4103	Servicio de acompañamiento familiar y comunitario para la superación de la pobreza (4103050)	4103050	Comunidades con acompañamiento familiar (410305001)	410305001	12261	Número	17933	BRINDAR ASISTENCIA Y ACOMPAÑAMIENTO A ESTRATEGIAS PARA DISMINUIR LOS INDICES DE POBREZA EXTREMA EN EL DEPARTAMENTO DEL HUILA						5000000000						
134	Capital Humano	Índice de pobreza	19.2	Porcentaje	19.1	Inclusión social y reconciliación	41	INCLUSIÓN SOCIAL	Inclusión social y productiva para la población en situación de vulnerabilidad (4103)	4103	Servicio de gestión de oferta social para la población vulnerable (4103052)	4103052	Beneficiarios potenciales para quienes se gestionará la oferta social (410305200)	410305200	14417	Número	14417	PROYECTO MEJORAMIENTO DE LA CASA DE LOS PUEBLOS INDÍGENAS DEL HUILA						1493000000						
135	Capital Humano	Índice de pobreza	19.2	Porcentaje	19.1	Inclusión social y reconciliación	41	INCLUSIÓN SOCIAL	Inclusión social y productiva para la población en situación de vulnerabilidad (4103)	4103	Servicio de apoyo para las unidades productivas para el autoconsumo de los hogares en situación de vulnerabilidad social (4103055)	4103055	Unidades productivas para el autoconsumo o instaladas (410305500)	410305500	0	Número	4	PROYECTO ADQUISICIÓN Y DOTACIÓN DE UNA CASA PARA LOS AFROS						1000000000						
136	Capital Humano	Índice de pobreza	19.2	Porcentaje	19.1	Inclusión social y reconciliación	41	INCLUSIÓN SOCIAL	Inclusión social y productiva para la población en situación de vulnerabilidad (4103)	4103	Servicio de gestión de oferta social para la población vulnerable (4103052)	4103052	Beneficiarios potenciales para quienes se gestionará la oferta social (410305200)	410305200	444	Número	500	PROYECTO ADQUISICIÓN Y DOTACIÓN DE UNA CASA PARA LOS AFROS						6070000000						
137	Capital Humano	Índice de pobreza efectiva	ND	Porcentaje	1	Gobierno territorial	45	FORTALECIMIENTO DEL BUEN GOBIERNO PARA EL RESPETO Y GARANTÍA DE LOS DERECHOS HUMANOS. (4502)	Fortalecimiento del buen gobierno para el respeto y garantía de los derechos humanos. (4502)	4502	Servicio de apoyo financiero para la implementación de proyectos en materia de derechos humanos (4502021)	4502021	Proyectos cofinanciados (450202100)	450202100	0	Número	6	PROYECTO FORTALECIMIENTO DE LA PRODUCCIÓN DE LECHE CAPRINA PARA EXCOMBATIENTES PROCESO DE PAZ EN EL DEPARTAMENTO DEL HUILA												
138	Capital Humano	víctimas que han sido beneficiarias de medidas de reparación	24	Porcentaje	30	Inclusión social y reconciliación	41	HUILA CRECE	Atención, asistencia y reparación integral a las víctimas (4101)	4101	Documentos de diagnóstico y/o caracterización del daño colectivo (4101046)	4101046	Documento elaborado (410104600)	410104600	1	Número	1	PROYECTO FORTALECIMIENTO DEL DESARROLLO PRODUCTIVO, SOSTENIBLE Y COMPETITIVO DE LAS UNIDADES PRODUCTIVAS DE LA POBLACIÓN VÍCTIMA DEL DEPARTAMENTO DEL HUILA												
139	Gobierno elemental	# de puntos de medición	70.08	Porcentaje	75.08	Gobierno territorial	45	HUILA CRECE	Fortalecimiento a la gestión y dirección de la administración pública territorial (4599)	4599	Servicio de gestión documental (4599017)	4599017	Instrumentos archivísticos creados (459901714)	459901714	0	Número	1	FORTALECIMIENTO DEL PATRIMONIO DOCUMENTAL DE LA ADMINISTRACIÓN DEPARTAMENTAL DEL HUILA					7000000000							
140	Gobierno elemental	# de puntos de medición	70.08	Porcentaje	75.08	Gobierno territorial	45	HUILA CRECE	Fortalecimiento a la gestión y dirección de la administración pública territorial (4599)	4599	Servicio de gestión documental (4599017)	4599017	Archivos gestionados (459901701)	459901701	0	Metros	5000	FORTALECIMIENTO DEL PATRIMONIO DOCUMENTAL DE LA ADMINISTRACIÓN DEPARTAMENTAL DEL HUILA					3550000000							

[illegible]