



GOBERNACION DEL HUILA
Secretaria de Salud Departamental

Boletín epidemiológico Enfermedades Transmitidas por Vectores y Zoonosis, departamento del Huila, semana 21, 2018

Hasta el 1 de junio de 2018

Municipios en Zona de:



Virus Dengue
Virus Zika
Virus Chikunguña
Transmitidos por
Aedes Aegypti.

Brote dengue

AIPE

COLOMBIA

PALERMO

Huila dpto en
seguridad y 22
mpios en Éxito

Municipios en Zona

Alerta Dengue

NEIVA

AGRADO

ISNOS

SANTA MARIA

TIMANA

BARAYA

RIVERA

TELLO

PITAL

¡Comportamiento Infección por Virus Dengue Huila!

ZONA	MUNICIPIO	Seguimiento conducta adecuada (Hospitalizados, Remitidos o en observación) dengue con signos de alarma (CSA)					Seguimiento conducta adecuada dengue grave (Ingreso Unidad Cuidado Intensivo)					
		Total casos	Presentaron Signos Alarma	%	Conducta adecuada	%	Pendientes ajuste	Total casos	Concordancia Clasificación Final	Conducta adecuada	%	Pendientes ajuste (Paj)
Norte	Neiva	355	135	38%	121	90%	80	5	5	5	100%	1
	Alpe	46	15	33%	14	93%	10	0	0	0	0%	0
	Algeciras	17	12	71%	11	92%	13	1	1	0	0%	1
	Baraya	4	1	25%	0	0%	1	0	0	0	0%	0
	Campoalegre	9	4	44%	4	100%	1	0	0	0	0%	0
	Colombia	4	0	0%	0	0%	0	0	0	0	0%	0
	Hobo	7	6	86%	6	100%	3	0	0	0	0%	0
	Iquirá	9	5	56%	0	0%	6	1	1	1	100%	1
	Palermo	34	15	44%	14	93%	7	0	0	0	0%	0
	Rivera	26	10	38%	9	90%	4	1	1	1	100%	0
	Santa María	16	2	13%	2	100%	0	0	0	0	0%	0
	Tello	7	2	29%	2	100%	2	0	0	0	0%	0
	Teruel	1	0	0%	0	0%	0	0	0	0	0%	0
	Villavieja	1	1	100%	1	100%	0	1	1	1	100%	0
Centro	Yaguará	8	5	63%	5	100%	3	0	0	0	0%	0
	Garzón	59	31	53%	31	100%	19	0	0	0	0%	0
	Agrado	10	4	40%	4	100%	1	0	0	0	0%	0
	Altamira	0	0	0%	0	0%	0	0	0	0	0%	0
	Gigante	7	7	100%	6	86%	4	0	0	0	0%	0
	Guadalupe	5	3	60%	2	67%	0	1	1	1	100%	0
	Pital	6	1	17%	1	100%	0	0	0	0	0%	0
	Suaza	4	4	100%	4	100%	3	0	0	0	0%	0
	Tarqui	12	7	58%	6	86%	3	0	0	0	0%	0
	Occidente	La Plata	33	19	58%	17	89%	8	0	0	0	0%
La Argentina		0	0	0%	0	0%	0	0	0	0	0%	0
Nátaga		0	0	0%	0	0%	0	0	0	0	0%	0
Paicol		2	1	50%	1	100%	0	0	0	0	0%	0
Tesalia		7	1	14%	1	100%	0	0	0	0	0%	0
Sur	Pitalito	58	36	62%	33	92%	17	0	0	0	0%	0
	Acevedo	6	5	83%	5	100%	1	0	0	0	0%	0
	Elías	0	0	0%	0	0%	0	0	0	0	0%	0
	Isnos	13	9	69%	9	100%	5	0	0	0	0%	0
	Oporapa	0	0	0%	0	0%	0	0	0	0	0%	0
	Palestina	2	2	100%	2	100%	1	0	0	0	0%	0
	Saladoblanco	1	1	100%	1	100%	1	0	0	0	0%	0
	San Agustín	5	4	80%	4	100%	0	0	0	0	0%	0
Timaná	22	11	50%	11	100%	6	0	0	0	0%	0	
HUILA		555	359	65%	327	91%	199	10	10	9	90%	3

ZONA	2018 NAS EPIDEMIOLOGO			
	SEMANA	19	20	21 Total
NORTE	NEIVA	22	37	14 260
	AIPE	3	5	5 39
	ALGECIRAS	0	1	2 17
	BARAYA	0	0	1 4
	CAMPOALEGRE	1	1	0 7
	COLOMBIA	0	2	0 3
	HOBO	1	0	0 4
	IQUIRA	1	1	0 10
	PALERMO	2	1	2 16
	RIVERA	1	0	2 26
	SANTA MARIA	1	1	1 9
	TELLO	0	0	1 7
	TERUEL	0	0	0 0
	VILLAVIEJA	0	0	0 1
CENTRO	YAGUARA	1	0	0 6
	GARZON	1	4	1 47
	AGRADO	0	1	0 9
	ALTAMIRA	0	0	0 0
	GIGANTE	1	0	0 5
	GUADALUPE	0	0	0 1
	PITAL	0	0	1 5
OCCIDENTE	SUAZA	0	2	0 4
	TARQUI	1	0	0 8
	LA PLATA	2	4	2 20
	LA ARGENTINA	0	0	0 0
	NATAGA	0	0	0 0
	PAICOL	0	0	0 1
	TESALIA	1	0	0 2
SUR	PITALITO	2	0	4 26
	ACEVEDO	0	0	1 1
	ELIAS	0	0	0 0
	ISNOS (SAN JOSE)	1	1	1 6
	OPORAPA	0	0	0 0
	PALESTINA	0	0	0 1
	SALADOBLANCO	0	0	0 1
	SAN AGUSTIN	0	0	0 1
	TIMANA	0	4	1 8
	HUILA	42	65	39 555

Municipios en

Seguridad Dengue

LA PLATA

SUAZA

ACEVEDO

INDICADORES DENGUE

La incidencia de dengue en el departamento del Huila a semana 21, es de 55,7 casos por cada 100.000 habitantes en zonas de riesgo (urbano) año 2018.

Incidencia de dengue en Colombia es 44,6 casos por cien mil habitantes.

Se ha notificado un caso de mortalidad por dengue en 2018, el cual procede de Ortega (Tolima); en 2017 hubo 2 casos confirmados, para una letalidad del 6,0% (2/33) preliminar pendiente ajustes.

Fuente: SIVIGILA



Carrera 20 No 5b-36; Neiva – Huila - Colombia; PBX: 8701980

www.huila.gov.co; twitter: @HuilaGob; Facebook: www.facebook.com/huilagob; YouTube: www.youtube.com/huilagob

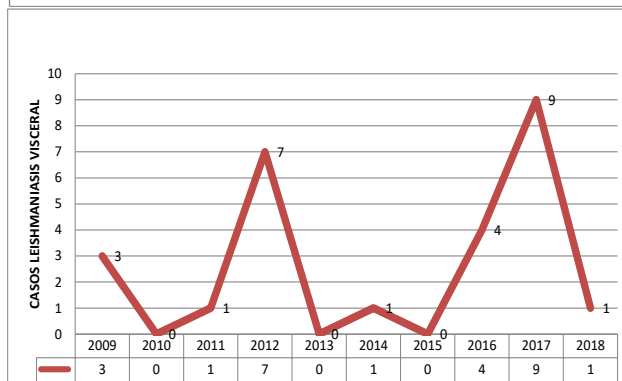
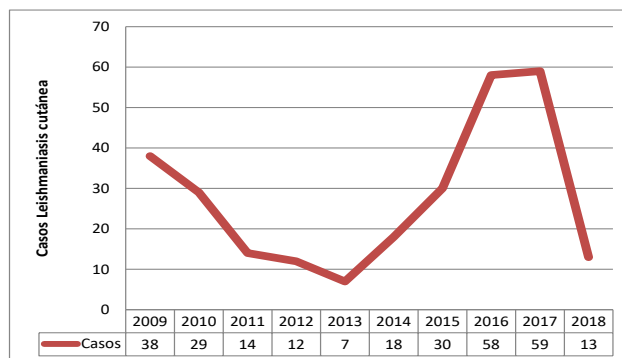
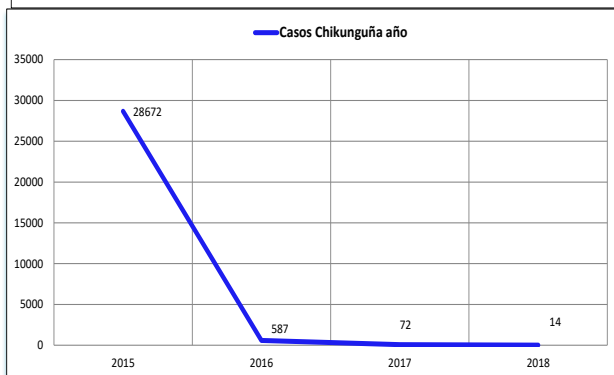
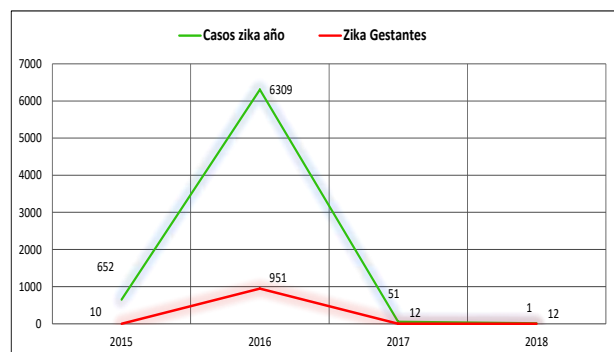




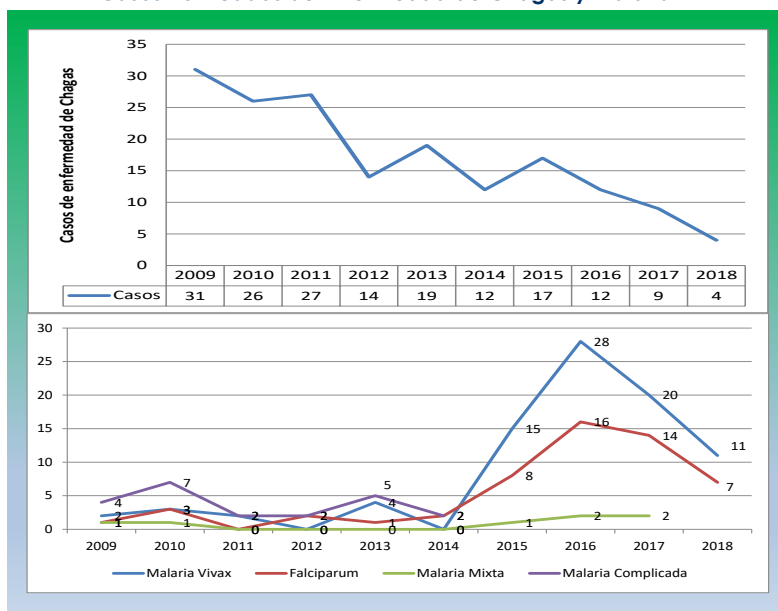
GOBERNACION DEL HUILA

Secretaria de Salud Departamental

Comportamiento Otras Enfermedades Vectoriales y Zoonosis Huila, 2018



Casos notificados de Enfermedad de Chagas y Malaria



"El Camino es la Educación"

GLORIA ESPERANZA ARAUJO CORONADO
Secretaria de Salud Departamental

Grupo Enfermedades Transmitidas por Vectores y Zoonosis:

CARLOS ALBERTO LOZANO POLANCO

Coordinador ETV Zoonosis

MARÍA CLEMENCIA ROJAS GARCÍA

Coordinadora Laboratorio SP y EGI

LILIAN AMPARO VALLEJO POLANCO: Laboratorio Virus

LUIS ARBEY ESPINOSA GONZALEZ: A. Laboratorio

SILVIA LORENA BECERRA: Entomología

VIVIANA PAOLA BARRETO: Médica Auditora

GIANNI GERMAN QUINCHE: Médico Auditor

LUIS JOSÉ TORRES ROJAS: Médico Epidemiólogo

CAMILO EDUARDO RIVERA VEGA: Profesional Apoyo

WILLIAM PERDOMO: Médico Veterinario, Zootecnista, Epidemiólogo.

HERNAN DARÍO CARDOZO SOTELO: Médico Veterinario Zootecnista

JUAN CARLOS TORRES LOSADA: Médico Veterinario, Entomología

EDUARDO DURAN RODRIGUEZ: Zootecnista, Entomología



Carrera 20 No 5b-36; Neiva – Huila - Colombia; PBX: 8701980

www.huila.gov.co; twitter: @HuilaGob; Facebook: www.facebook.com/huilagob; YouTube: www.youtube.com/huilagob

