



DEPARTAMENTO DEL HUILA
SECRETARIA DE GOBIERNO Y DESARROLLO COMUNITARIO

PRESENTACIÓN

En cumplimiento del requerimiento del Departamento Administrativo de Planeación, el presente Informe de Gestión recauda los logros alcanzados por la Secretaria de Agricultura y Minería para la vigencia de 2008 así como la eficacia en el desempeño para igual periodo.

El cauce por el que la Secretaria de Agricultura y Minería volcó sus esfuerzos y recursos fue el Plan Departamental de Desarrollo 2008 – 2011 “Huila, Naturaleza Productiva” y su correspondiente Plan Plurianual Indicativo, en su rol de promotor, orientador y articulador de la política sectorial agropecuaria.

El desempeño institucional presenta indicadores de excelencia en cada uno de los programas y proyectos propuestos en el periodo de gobierno del Doctor Luis Jorge Sánchez García.

Los resultados que se apreciarán a continuación reflejan el carácter competitivo del alcance de la gestión y desempeño de la Secretaria de Agricultura y Minería, adecuando y orientando la infraestructura productiva del sector agropecuario y minero del departamento, buscando modernizar, especializar y diferenciar su correspondiente producción, en la búsqueda permanente de agregar valor a la misma de cara al acceso y captura de mercados globales.

La Secretaría de Agricultura y Minería ha sido exitosa en la orientación y acompañamiento para el acceso de la oferta sectorial y de cooperación que se



Certificado
No. GP 019-1



Carrera 4 Calle 8 Piso, antiguo bloque cultural; PBX 8671300 ext. 1205 1614; Fax 8671344 Neiva-Huila



DEPARTAMENTO DEL HUILA
SECRETARIA DE GOBIERNO Y DESARROLLO COMUNITARIO

realiza por convocatorias públicas, empoderando a las organizaciones económicas de empresarios y microempresarios rurales de instrumentos y mecanismos para la productividad y competitividad agropecuaria.

Igual cabida se aprecia para la asistencia social al campo y desarrollo rural integrado para los que se implementaron programas de orden asistencialista para superar la desigualdad que ocasiona la pobreza y miseria rural.

MANUEL ANTONIO MACIAS ARANGO
Secretario de Agricultura y Minería





DEPARTAMENTO DEL HUILA
SECRETARIA DE GOBIERNO Y DESARROLLO COMUNITARIO

PROGRAMA: PRODUCTIVIDAD Y COMPETITIVIDAD: BIEN POR EL CAMPO



Certificado
No. GP 019-1



Certificado
ISO 9001
No SC 4353-1

Carrera 4 Calle 8 Piso, antiguo bloque cultural; PBX 8671300 ext. 1205 1614; Fax 8671344 Neiva-Huila



DEPARTAMENTO DEL HUILA
SECRETARIA DE GOBIERNO Y DESARROLLO COMUNITARIO

1. COMPORTAMIENTO SECTORIAL

1.1 INDICADORES SECTORIALES

AREA CULTIVADA Y PRODUCCIÓN AGRICOLA

La superficie agrícola cultivada en el departamento se estima en 278.271 Has. en el año 2008, cifra superior en 3.232 Has. respecto del año inmediatamente anterior, cálculo que representa un crecimiento general del 1.16%

CONSOLIDADO AREA AGRICOLA CULTIVADA EN EL DEPARTAMENTO DEL HUILA AÑO 2008

CATEGORIA	AREA (Has.)	AREA (Has.)
	SEMBRADA	COSECHADA
CULTIVOS TRANSITORIOS	101.778	101.111
CULTIVOS ANUALES	5.299	5.131
CULTIVOS SEMIPERMANENTES Y PERMANENTES	171.194	139.061
TOTAL	278.271	245.303

Fuente: Evaluaciones Agropecuarias/Observatorio Territorios Rurales.

El área cultivada de cultivos transitorios básicos y hortalizas decreció en 1.5% (1.591 Has.) respecto de la ocurrencia del año 2007, comportamiento negativo jalonado por los renglones productivos de algodón, maíz tradicional, frijol, sorgo y tabaco. No obstante el panorama referido, el área cultivada de arroz creció en 8.8% (2.734 Has.) y de maíz tecnificado en 14.6% (1.873 Has.), evento causado principalmente por incrementos sustantivos en los precios pagados al productor.

El área cultivada en maíz y frijol tecnificados en el departamento del Huila se encuentra en gran medida asociada al desarrollo del programa de renovación de cafetales, que para el caso de la presente vigencia, inició en el tercer trimestre del año, por lo que se pronostica una buena oferta en el inicio del año 2009.



Certificado
No. GP 019-1



Carrera 4 Calle 8 Piso, antiguo bloque cultural; PBX 8671300 ext. 1205 1614; Fax 8671344 Neiva-Huila



CERTIFICADO
ISO 9001
Certificado
No SC 4353-1



DEPARTAMENTO DEL HUILA
SECRETARIA DE GOBIERNO Y DESARROLLO COMUNITARIO

**COMPORTAMIENTO DEL AREA SEMBRADA PARA CULTIVOS TRANSITORIOS BASICOS
EN EL DEPARTAMENTO DE HUILA AÑO 2008**

CULTIVO	AREA (Has.) 2007	AREA (Has.) 2008	VARIACIÓN RELATIVA (%)	VARIACIÓN ABSOLUTA (Has.)
ALGODÓN	1.454	1.287	-11,5	-167
ARROZ RIEGO	31.084	33.818	8,8	2.734
MAIZ TECNIFICADO	12.816	14.688	14,6	1.873
MAIZ TRADICIONAL	22.583	18.582	-17,7	-4.001
FRIJOL TECNIFICADO	16.877	16.006	-5,2	-871
FRIJOL TRADICIONAL	8.164	7.729	-5,3	-435
SORGO	2.449	1.891	-22,8	-558
TABACO RUBIO	1.993	1.773	-11,0	-220
TOTAL	97.420	95.774	1,68	-1.645

Fuente: Evaluaciones Agropecuarias/Observatorio Territorios Rurales.

En lo referente a cultivos anuales (achira, arracacha, cebolla junca y yuca), su correspondiente comportamiento de área sembrada para el periodo en estudio fue negativa en 11.96% (720 Has.) con referencia del año 2007, caída producto igualmente del decremento del área de cada uno de los renglones que conforman este grupos de cultivos en razón a factores de precios del mercado y ola invernal.

**COMPORTAMIENTO DEL AREA SEMBRADA PARA CULTIVOS TRANSITORIOS BASICOS
EN EL DEPARTAMENTO DE HUILA AÑO 2008**

CULTIVO	AREA (Has.) 2007	AREA (Has.) 2008	VARIACIÓN RELATIVA (%)	VARIACIÓN ABSOLUTA (Has.)
ACHIRA	232,5	227	-2,4	-5,5
ARRACACHA	636,0	578	-9,1	-58,0
CEBOLLA JUNCA	469,5	341	-27,4	-128,5
YUCA	4.681,0	4.153	-11,3	-528,0
TOTAL	6.019,0	5.299	11,96	-720,0

Fuente: Evaluaciones Agropecuarias/Observatorio Territorios Rurales.

El comportamiento para renglones productivos permanentes y semipermanentes básicos, continúa presentando un crecimiento sostenido, para el caso de 2008,



Certificado
No. GP 019-1



Carrera 4 Calle 8 Piso, antiguo bloque cultural; PBX 8671300 ext. 1205 1614; Fax 8671344 Neiva-Huila





DEPARTAMENTO DEL HUILA
SECRETARIA DE GOBIERNO Y DESARROLLO COMUNITARIO

con un índice del 3.61% equivalente a 5.471 Has. adicionales incorporadas a la producción agrícola del departamento. Esta ganancia ha sido promocionada a partir de la ampliación de nuevas áreas de café con 6.271 Has. agregadas y caña panelera con 113 Has. nuevas, situación contraria al retroceso presentado por cacao y plátano.

COMPORTAMIENTO DEL AREA SEMBRADA PARA CULTIVOS SEMIPERMANENTES Y PERMANENTES BASICOS EN EL DEPARTAMENTO DE HUILA AÑO 2008

CULTIVO	AREA (Has.)	AREA (Has.)	VARIACIÓN	VARIACIÓN
	2007	2008	RELATIVA (%)	ABSOLUTA (Has.)
CACAO	10.215	9.928	-2,8	-287,0
CAÑA PANELERA	16.989	17.102	0,7	113,0
PLATANO	1.903	1.911	0,4	8,0
PLATANO INTERCALADO	25.884	25.250	-2,4	-634,0
CAFÉ	96.428	102.699	6,5	6.271,0
TOTAL	151.419	156.890	3,61	5.471,0

Fuente: Evaluaciones Agropecuarias/Observatorio Territorios Rurales.

La categoría de cultivos semipermanentes y permanente frutales muestra un comportamiento positivo en el avance del inventario de áreas, característica que ha tenido durante los últimos cuatro años; su correspondiente crecimiento muestra una variación relativa del 11.3% respecto del año 2007 y corresponde a 1.449 Has. adicionales. Si bien es cierto se estiman en 3.067 Has. nuevas plantadas en el año 2008, en dicho periodo fueron igualmente renovadas, perdidas y erradicadas 1.616 Has.

En la referida subcategoría de frutales, presentan especial dinámica en el avance de nuevas áreas, renglones productivos frutícolas tales como: granadilla, lulo, mora, maracuyá, piña, banano y cítricos, en su orden de importancia.



Certificado
No. GP 019-1



Carrera 4 Calle 8 Piso, antiguo bloque cultural; PBX 8671300 ext. 1205 1614; Fax 8671344 Neiva-Huila



Certificado
No SC 4353-1



DEPARTAMENTO DEL HUILA
SECRETARIA DE GOBIERNO Y DESARROLLO COMUNITARIO

**COMPORTAMIENTO DEL AREA SEMBRADA PARA CULTIVOS SEMIPERMANENTES Y
PERMANENTES FRUTALES EN EL DEPARTAMENTO DE HUILA AÑO 2008**

CULTIVO	AREA (Has.)	AREA (Has.)	VARIACIÓN	VARIACIÓN
	2007	2008	RELATIVA (%)	ABSOLUTA (Has.)
AGUACATE	212	237	11,5	25
BADEA	85	94	10,5	9
BANANO	1.083	1.422	31,3	339
CURUBA	51	43	-14,7	-8
CITRICOS	1.052	1.170	11,3	118
CHOLUPA	171	207	21,0	36
GUAYABA	155	155		
GUANABANA	118	123	4,2	5
GRANADILLA	2.848	3.422	20,2	574
LULO	2.095	2.216	5,8	121
MANGO	142	137	-3,5	-5
MARACUYA	1.580	1.624	2,8	44
MORA	1.381	1.645	19,2	264
PAPAYA	213	214	0,4	1
PIÑA	335	412	22,8	77
PITAHAYA	105	96	-8,6	-9
TOMATE DE ARBOL	826	728	-11,9	-98
UVA	397	353	-11,1	-44
TOTAL	12.849	14.298	11,3	1.449

Fuente: Evaluaciones Agropecuarias/Observatorio Territorios Rurales.

La oferta agrícola del departamento para la vigencia de 2008, arroja un volumen de 850.088.4 Ton., cifra superior en 1.71% respecto del año inmediatamente anterior y que corresponde a 14.258.3 Ton. adicionales.

Esta cifra se relaciona con el incremento general de área cultivada y de mayores rendimientos por unidad de área que presentaron renglones productivos tales como: arroz, maíz tecnificado, tomate, melón, caña panelera, cítricos, granadilla y maracuyá, como los más destacados.




Certificado
No. GP 019-1



Carrera 4 Calle 8 Piso, antiguo bloque cultural; PBX 8671300 ext. 1205 1614; Fax 8671344 Neiva-Huila



Certificado
No. SC 4353-1



DEPARTAMENTO DEL HUILA
SECRETARIA DE GOBIERNO Y DESARROLLO COMUNITARIO

Valorada esta producción, a precios constantes de mercado de 1994, para fines comparativos, alcanza un valor de \$404.480.12 millones, incluido café, superando en 1.29% la ocurrencia del año 2007.

RESUMEN DEL CRECIMIENTO AGRÍCOLA EN EL DEPARTAMENTO DEL HUILA AÑO 2008-CON CAFÉ
(PRECIOS CONSTANTES \$/1994)

CULTIVOS	VALORACIÓN DE LA PRODUCCIÓN (MILLONES (\$) 1994)			PARTICIPACIÓN EN EL VALOR DE LA PRODUCCIÓN	
	2007	2008	VAR. %	2007 %	2008 %
SUBTOTAL TRANS. BASICOS	93.347,01	100.049,63	7,18	23,38	24,74
SUBTOTAL TRANS. HORTALIZAS	22.502,09	22.343,49	-0,70	5,64	5,52
SUBTOTAL PREMAN. BASICOS	253.371,71	252.272,84	-0,43	63,45	62,37
SUBTOTAL PERM. FRUTALES	30.088,95	29.814,15	-0,91	7,54	7,37
TOTAL TRANSITORIOS	115.849,10	122.393,12	5,65	29,01	30,26
TOTAL PERMANENTES	283.460,66	282.087,00	-0,48	70,99	69,74
TOTAL AGRICOLA	399.309,75	404.480,12	1,29	100,00	100,00

FUENTE: Evaluaciones Agropecuarias/Observatorio de Territorios Rurales

RESUMEN DEL CRECIMIENTO AGRÍCOLA EN EL DEPARTAMENTO DEL HUILA AÑO 2008 - SIN CAFÉ
(PRECIOS CONSTANTES \$/1994)

CULTIVOS	VALORACIÓN DE LA PRODUCCIÓN (MILLONES (\$) 1994)			PARTICIPACIÓN EN EL VALOR DE LA PRODUCCIÓN	
	2007	2008	VAR. %	2007%	2008%
SUBTOTAL TRANS. BASICOS	93.347,01	100.049,63	7,18	48,68	51,73
SUBTOTAL TRANS. HORTALIZAS	22.502,09	22.343,49	-0,70	11,73	11,55
SUBTOTAL SEMIPERM. PERM. BASICOS	45.815,52	41.214,53	-10,04	23,89	21-31
SUBTOTAL SEMIPERM. PERM. FRUTALES	30.088,95	29.814,15	-0,91	15,69	15,41
TOTAL TRANSITORIOS	115.849,10	122.393,12	5,65	60,42	63,28
TOTAL SEMIPERMANENTES Y PERMANENTES	75.904,47	71.028,68	-6,42	39,58	36,72
TOTAL AGRICOLA	191.753,57	193.421,80	0,87	100,00	100,00

Fuente: Evaluaciones Agropecuarias/Observatorio Territorios Rurales.

El referido análisis, sin incluir café, arroja un valor de \$193.421.80 millones, con un crecimiento del 0.87% respecto del año inmediatamente anterior.

A precios corrientes, el valor bruto de la producción agrícola, incluido café, asciende a \$1.30 billones, balance en el que participa en 37.38% la oferta cafetera regional.




Certificado
No. GP 019-1



Carrera 4 Calle 8 Piso, antiguo bloque cultural; PBX 8671300 ext. 1205 1614; Fax 8671344 Neiva-Huila



Certificado
No SC 4353-1



DEPARTAMENTO DEL HUILA
SECRETARIA DE GOBIERNO Y DESARROLLO COMUNITARIO

Se calcula que la oferta de la producción agrícola requirió de 30.32 millones de jornales para el año de 2008; se destaca la participación en los cultivos semipermanentes y permanentes que alcanza el 83.91%, particularmente para sostenimiento. El cultivo de café en el departamento es el renglón productivo de mayor demanda de jornales con 19.87 millones de unidades.

JORNALES REQUERIDOS PARA LA PRODUCCION AGRICOLA EN EL DEPARTAMENTO DEL HUILA AÑO 2008

RESUMEN	TOTAL JORNALES
CULTIVOS ANUALES	259.423,0
CULTIVOS TRANSITORIOS	4.617.070,0
CULTIVOS SEMI y PERMANENTES	25.449.453,6
Cultivos Semi y Permanentes nuevos (Instalación)	3.819.202,0
Cultivos Semi y Permanentes años anteriores (Sostenimiento)	21.630.251,6
GRAN TOTAL JORNALES AGRÍCOLAS REQUERIDOS AÑO 2007	30.325.946,6

Fuente: Evaluaciones Agropecuarias/Observatorio Territorios Rurales.

OCURRENCIAS DE PRINCIPALES RENGLONES PRODUCTIVOS

- **CAFÉ**

La caficultura es el renglón productivo más importante del departamento del Huila y participa con el 11% de la producción total nacional equivalente a 1.049.840 cargas de café pergamino seco, con un incremento del 1.7% en el volumen de la oferta con referencia al año 2007.

La producción cafetera registra un crecimiento relativo del 3% en su rendimiento por unidad de área, situación favorecida por la organización gremial y la institucionalidad sectorial a partir de un esfuerzo conjunto y articulado en asistencia técnica y desarrollo tecnológico de nuevas áreas y renovación de otras.



Certificado
No. GP 019-1



Certificado
ISO 9001
No SC 4353-1

Carrera 4 Calle 8 Piso, antiguo bloque cultural; PBX 8671300 ext. 1205 1614; Fax 8671344 Neiva-Huila



DEPARTAMENTO DEL HUILA
SECRETARIA DE GOBIERNO Y DESARROLLO COMUNITARIO

El 30% de la población de departamento se beneficia de la caficultura, en tanto que el 9% encuentra una fuente de empleo directo en el renglón productivo. El café participa del 65.53% del total de jornales requeridos para la producción agrícola del departamento equivalente a 19.87 millones de jornales.

Al cierre de este Informe se encuentran plantadas en el departamento 102.699 Has. de las cuales se cosecharon 89.405 Has.

La renovación de cafetales, por soqueo o nuevas siembras, es una estrategia, permanente y sistemática, para superar el envejecimiento de los cafetales del departamento, que hoy supera el 40% con plantaciones superiores a siete años; a esta maniobra le ha apostado el Gobierno Departamental con inversiones directas del orden de \$500 millones, que se suma a las del Comité Departamental de Cafeteros por \$932.33 millones, Ministerio de Agricultura y Desarrollo Rural por \$4.279.27 millones, Fondo Nacional del Café por \$1.731.21 millones y de los caficultores participantes con \$41.549.41 millones.

La referida estrategia avanza con 8.036 Has. renovadas por soqueo o reposición, con la participación de 16.000 mil familias.

El Departamento del Huila es el principal exportador nacional de café especial o de alta calidad, con un volumen anual (año cafetero) que supera los 600.000 mil sacos X 60 Kgrs., como consecuencia de un modelo de agregación de valor y diferenciación del grano a partir de una estrategia de incorporación de infraestructura de beneficio y secado, estrategia a la que



Certificado
No. GP 019-1



Carrera 4 Calle 8 Piso, antiguo bloque cultural; PBX 8671300 ext. 1205 1614; Fax 8671344 Neiva-Huila





DEPARTAMENTO DEL HUILA
SECRETARIA DE GOBIERNO Y DESARROLLO COMUNITARIO

el Departamento del Huila ha vinculado esfuerzos y recursos junto con los del gremio cafetero, organizaciones de cooperación y de productores.

Para este efecto, el Departamento convino con el Comité Departamental de Cafeteros la construcción de 5.000 unidades de secaderos solares e individuales, tipo marquesina, para productores de 191 grupos asociativos. El Departamento registró inversiones por \$1.600 millones, el Comité por \$537.5 millones y de los caficultores participantes por \$5.677.23 millones.

Igualmente y a través de la organización gremial regional, el Departamento con Inversiones del orden de \$990 millones, le apuesta a la construcción de 3.000 secaderos solares adicionales en el marco del proyecto “Fortalecimiento Organizacional, Productivo y Comercial de 3.000 familias cafeteras en 6.000 Has. en los municipios de Gigante, Rivera, Algeciras, Pital, Tarqui, Nátaga, Isnos, Pitalito y La Plata en el departamento del Huila”, sumados a los recursos de cooperación USAID / ADAM por \$6.010.28 millones, del Comité de Cafeteros del Huila por \$311.23 millones y de los caficultores participantes por \$2.157.22 millones.

De otra parte, el Gobierno Departamental concursó con recursos en efectivo del orden de \$264 millones para la construcción de 800 secaderos solares individuales, en el marco de un proyecto presentado por COFFEE COMPANY para el desarrollo integral sostenible de 1.000 familias de pequeños caficultores de Pitalito, Acevedo, San Agustín, Palestina y San José de Isnos. Se suman inversiones de cooperación internacional de la Embajada del Reino de los Países Bajos – Holanda por \$4.353.5 millones,



Certificado
No. GP 019-1



Carrera 4 Calle 8 Piso, antiguo bloque cultural; PBX 8671300 ext. 1205 1614; Fax 8671344 Neiva-Huila





DEPARTAMENTO DEL HUILA
SECRETARIA DE GOBIERNO Y DESARROLLO COMUNITARIO

del SENA con \$310.81 millones y de los caficultores participantes con \$3.045.25 millones.

Como reconocimiento internacional a la caficultura del Huila, particularmente en la producción y comercialización de café especial o de alta calidad, la Federación Nacional de Cafeteros en conjunto con el Gobierno Departamental, desarrollaron en Neiva la I Feria Internacional de Cafés Especiales, escenario en donde participación productores nacionales y compradores internacionales. Inversión del Departamento \$130 millones; Inversión Fedecafe \$100 millones.

- **FRUTALES**

Los renglones productivos frutícolas considerados como Apuestas Productivas en la Agenda Interna de Productividad y Competitividad: cholupa, granadilla, lulo, maracuyá, mora, tomate de árbol y uva, en general, presentan una dinámica creciente en nuevas áreas y volumen de producción en la vigencia de 2008 y participan del 71.28% del total de los renglones frutícolas, cifra equivalente a 10.197 Has.

El grupo de los frutales referidos presentó un incremento del 9.65% respecto del nivel alcanzado el año inmediatamente anterior, tasa que representa 898 Has. El comportamiento referido fue jalonado significativamente por áreas adicionales de granadilla, lulo, maracuyá y mora. Los renglones productivos de tomate de árbol y uva presentaron un leve retroceso en la dinámica de nuevas áreas.



Certificado
No. GP 019-1



Carrera 4 Calle 8 Piso, antiguo bloque cultural; PBX 8671300 ext. 1205 1614; Fax 8671344 Neiva-Huila



Certificado
No SC 4353-1



DEPARTAMENTO DEL HUILA
SECRETARIA DE GOBIERNO Y DESARROLLO COMUNITARIO

El subsector frutícola del departamento es en la actualidad factor de generación de empleo productivo en razón a su capacidad de incorporar mano de obra calificada y no calificada de forma permanente.

Este subsector presentó un incremento decreciente del orden de 0.9% en el volumen de la producción respecto del año inmediatamente anterior. En la actualidad la oferta frutícola del Departamento se estima en 110.362 Ton.

El valor de la producción frutícola regional, a precios constantes de mercado de 1994, se estima en \$29.814.15 millones, cifra menor en 0.91% respecto del año 2007. A valores corrientes la producción frutícola anual se calcula en \$127.749.6 millones.

La institucionalidad sectorial ha articulado esfuerzos y recursos con las organizaciones gremiales y económicas de producción para la modernización del subsector, tarea cuyo alcance es el de especializar áreas de producción en clusters productivos, desarrollo organizacional y empresarial, investigación, innovación y desarrollo tecnológico, incorporación de protocolos de calidad, inocuidad y trazabilidad a la producción, inteligencia de mercados, sistemas de información estratégica, agregación de valor a la producción, entre otros.

El Departamento del Huila, para la vigencia de 2008, invirtió recursos directos del orden de \$239.8 millones para la introducción e implementación de Buenas Prácticas Agrícolas – BPA en la producción frutícola departamental a través de la Comercializadora de Frutas del Huila. Acompañaron este proceso la misma empresa operadora con \$237 millones, SENA con inversiones del orden de \$199.2 millones y



Certificado
No. GP 019-1





DEPARTAMENTO DEL HUILA
SECRETARIA DE GOBIERNO Y DESARROLLO COMUNITARIO

productores frutícolas participantes con \$197 millones. El empeño beneficia a 12 organizaciones y 250 productores.

Se destaca la inversión en la investigación, innovación y desarrollo tecnológico a través de la Corporación Centro de Investigación para la Gestión Tecnológica de Passiflora –CEPASS, con inversiones directas en efectivo por parte del Departamento por valor de \$75.5 millones para el aseguramiento de la calidad sanitaria de materiales de propagación, detección de propiedades agroindustriales de passifloras y asistencia técnica para la propagación de material vegetativo frutícola. Se suman inversiones adicionales del Ministerio de Agricultura por \$106.5 millones, Universidad de Antioquia por \$41 millones, Grupo ILLARY por \$10 millones y CEPASS por \$41.6 millones.

- **CACAO**

La estrategia sectorial ha centrado su atención en la incorporación de nuevas áreas con cacao clonado, estrategia que ha acumulado el establecimiento de 2.210 Has. en el cuatrienio anterior, y que para este año representó un incremento de área equivalente a 105 Has. nuevas adicionales.

En general, el área cultivada de cacao en el departamento decreció en 2.8% respecto del año 2007 así como su volumen de producción en un índice negativo del 4.7%.

La Secretaria de Agricultura articuló acciones con la Federación Nacional de Cacaoteros para el establecimiento de nuevas áreas, gestión que quedó frustrada por negativa de la misma Federación.



Certificado
No. GP 019-1



Carrera 4 Calle 8 Piso, antiguo bloque cultural; PBX 8671300 ext. 1205 1614; Fax 8671344 Neiva-Huila





DEPARTAMENTO DEL HUILA
SECRETARIA DE GOBIERNO Y DESARROLLO COMUNITARIO

El Departamento en asocio con la Fundación del Alto Magdalena realizó inversiones para el establecimiento de 180 Has. de cacao clonado y la rehabilitación de 320 Has. Inversión del Departamento \$264 millones; Inversiones de los productores vinculados \$658.18 millones.

- **TABACO RUBIO**

Este renglón productivo presenta un progresivo decrecimiento de sus aras de siembra, que para el último año representó el 11% equivalente a 220 Has., situación originada por su precario índice de rentabilidad.

Los costos de producción del renglón productivo son afectados en gran medida por los altos costos de los insumos, el valor de arrendamiento de sus tierras, las pérdidas en cosecha y poscosecha, curado y secado de la hoja de tabaco.

La Secretaría de Agricultura a través del Fondo de Apoyo al Cultivador de Tabaco, con inversiones de \$20 millones, gestionó el rediseño de dos baterías para curado de la hoja de tabaco, en Algeciras y Campoalegre, con recursos adicionales de Protabaco S.A. con \$5 millones, Metalcol con \$5 millones y productores participantes con \$6 millones.

El Ministerio de Agricultura y Desarrollo Rural realizó inversiones en Rivera, Campoalegre, Algeciras y Garzón, para el mejoramiento de 200 baterías para curado de tabaco, beneficiando a 60 familias. Valor de la Inversión \$170 millones.



Certificado
No. GP 019-1



Carrera 4 Calle 8 Piso, antiguo bloque cultural; PBX 8671300 ext. 1205 1614; Fax 8671344 Neiva-Huila



Certificado
No. SC 4353-1



DEPARTAMENTO DEL HUILA
SECRETARIA DE GOBIERNO Y DESARROLLO COMUNITARIO

Acción Social implementó par los municipios referidos el programa de Seguridad Alimentaria para 300 familias tabacaleras. Acción Social realizó inversiones por \$150 millones y Fedetabaco por \$100 millones.

COMPORTAMIENTO DE LA PRODUCCIÓN PECUARIA

El inventario ganadero bobino, calculado en 491.039 animales, decreció 0.74% (368 unidades) respecto del referido en el año 2007. La zona norte del departamento contiene el 51.59% (253.343 unidades) del actual inventario ganadero.

INVENTARIO GANADERO DEL DEPARTAMENTO DE HUILA AÑO 2008

SUBREGIÓN	GANADO BOVINO		
	MACHOS	HEMBRAS	TOTAL
NORTE	70.147	183.196	253.343
OCCIDENTE	16.192	40.787	56.979
CENTRO	27.250	75.606	102.856
SUR	28.049	49.812	77.861
TOTAL	141.638	349.401	491.039

Fuente: Evaluaciones Agropecuarias/Observatorio Territorios Rurales.

El inventario ganadero registra 50.608 ejemplares machos de menos de un año de edad, de los cuales el 5% son de especialidad cárnica de razas Angus, Bramgus y Normando, explotaciones éstas localizadas en el norte y centro del departamento.



Certificado
No. GP 019-1



Carrera 4 Calle 8 Piso, antiguo bloque cultural; PBX 8671300 ext. 1205 1614; Fax 8671344 Neiva-Huila





DEPARTAMENTO DEL HUILA
SECRETARIA DE GOBIERNO Y DESARROLLO COMUNITARIO

El tipo de explotación ganadero del departamento continua siendo de doble propósito en un nivel del 78.70 %; la explotación en ceba alcanza el 13.49% y lechería el 7.81%.

La oferta de la producción ganadera se estima en 39.393.6 Ton. de carne con una variación relativa del 6.85% con referencia al año 2007, y de 105.570.7 Ton. de leche que representa un incremento del 9.52% en el mismo comparativo anual.

El valor de la producción bovina en el departamento se calcula en \$58.276.47 millones (precios constantes de mercado de 1994), con un incremento del 7.76% del año inmediatamente anterior. A precios corrientes el valor de la producción actual se estima en \$185.745.9 millones.

La Secretaria de Agricultura y Minería del Departamento encaminó su acción en sanidad animal, inocuidad y transferencia tecnológica para el subsector bovino.

Así las cosas, el Gobierno Departamental realizó inversiones directas en los dos ciclos de vacunación contra fiebre aftosa con inversiones del orden de \$48.5 millones mediante convenio con el Comité de Ganaderos del Huila; al proyecto se sumaron otros actores como los entes territoriales municipales con contrapartidas del orden de \$150 millones y la organización gremial con \$70 millones.

Con inversiones del Departamento por \$145 millones, se adelanta con ICA la asistencia técnica y transferencia tecnológica para mejorar el nivel de inocuidad de los alimentos de origen animal, particularmente leche, en su producción primaria, para proteger la salud de los consumidores del departamento y agregando competitividad para mercados nacionales.



Certificado
No. GP 019-1



Carrera 4 Calle 8 Piso, antiguo bloque cultural; PBX 8671300 ext. 1205 1614; Fax 8671344 Neiva-Huila





DEPARTAMENTO DEL HUILA
SECRETARIA DE GOBIERNO Y DESARROLLO COMUNITARIO

Con el mismo Comité de Ganaderos del Huila se desarrolla una estrategia para agregar diferenciación a la producción ganadera mediante la adopción de Buenas Prácticas Ganaderas. Inversión del Departamento: \$200 millones; Inversión Comité de Ganaderos: \$201.6 millones.

En el marco del mismo esquema, y para efectos de Inseminación Artificial a Término Fijo - IATF, el Fondo de Ganaderos del Huila realizó inversiones por \$200 millones. El SENA para el componente de capacitación desarrolló inversiones por \$780 millones.



Certificado
No. GP 019-1



Carrera 4 Calle 8 Piso, antiguo bloque cultural; PBX 8671300 ext. 1205 1614; Fax 8671344 Neiva-Huila



DEPARTAMENTO DEL HUILA
SECRETARIA DE GOBIERNO Y DESARROLLO COMUNITARIO

2. MECANISMOS E INSTRUMENTOS DE POLITICA

2.1 FINANCIAMIENTO AGROPECUARIO

EL Banco Agrario de Colombia S.A. es el mayor intermediario financiero ante el Fondo de Financiamiento del Sector Agropecuario – FINAGRO, y por éste se encauzan las diferentes estrategias oficiales para el fortalecimiento en el financiamiento para el sector agropecuario.

Para la vigencia de 2008 (con corte Octubre), Banagrario ha efectuado desembolsos totales del orden de \$108.116 millones en 17.738 operaciones crediticias, comportamiento que implica el 15% de incremento en el valor y el decrecimiento del 1% en el número de operaciones.

El valor desembolsado anotado para el departamento del Huila, representa el 40.92% del total ocurrido en la regional integrada por Huila, Tolima, Caquetá y Putumayo, y constituye el 5.50% del total del Banco Agrario en el País.

Banagrario reporta para el Huila 14.557 operaciones de crédito para pequeños productores con un valor total de desembolsos del orden de \$64.418 millones, crecimientos negativos del orden de 7.9% y 3.5% respectivamente con referencia del año inmediatamente anterior. No obstante ello, su posicionamiento en el contexto regional y nacional arroja niveles de participación del orden de 54.71% y 13.33 % respectivamente.

Los desembolsos del Banco Agrario en el departamento del Huila para otros productores (medianos y grandes) representan \$36.325 millones en 1.304 operaciones crediticias, con crecimientos de 71% y 40% respectivamente.



Certificado
No. GP 019-1



Carrera 4 Calle 8 Piso, antiguo bloque cultural; PBX 8671300 ext. 1205 1614; Fax 8671344 Neiva-Huila



DEPARTAMENTO DEL HUILA
SECRETARIA DE GOBIERNO Y DESARROLLO COMUNITARIO

El mismo Banco, para el periodo referido, reporta desembolsos para empresas asociativas por \$8.376.5 millones para 45 grupos en 19 municipios del departamento en donde se destacan Neiva, Santa María, Garzón, Algeciras, La Plata y Colombia. Estas operaciones han sido encaminadas para adecuación de tierras, café, cacao, frutales, piscicultura y ganadería principalmente.

El Gobierno Nacional a través del programa Agro Ingreso Seguro – AIS concede créditos con tasas preferenciales e incentivos directos por intermedio de Banagrario.

Banagrario ha participado en operaciones de crédito para el Departamento del Huila, con desembolsos AIS, en un 9.60% del total del país que representan un valor de \$47.227.6 millones en 6.204 unidades de crédito. De este empeño han sido beneficiados principalmente pequeños productores de renglones productivos de café, frutas y cultivos de tardío rendimiento y cereales principal.

El Departamento del Huila y en particular la Secretaria de Agricultura y Minería, desarrolla la complementariedad de los mecanismos de financiamiento para el sector agropecuario, estrategia que ha reportado grandes dividendos.

El Fondo Complementario de Garantías del Departamento, creado mediante Ordenanza No. 001/006 y modificada parcialmente mediante Ordenanza No. 019/07, avala créditos hasta el 30% del valor total del mismo,



Certificado
No. GP 019-1



Carrera 4 Calle 8 Piso, antiguo bloque cultural; PBX 8671300 ext. 1205 1614; Fax 8671344 Neiva-Huila





DEPARTAMENTO DEL HUILA
SECRETARIA DE GOBIERNO Y DESARROLLO COMUNITARIO

complementario de la garantía del Fondo Agropecuario de Garantías – FAG que administra FINAGRO.

Con arreglo a este soporte normativo, el Departamento del Huila en asocio con el Banco Agrario S.A. y el Fondo Regional de Garantías del Tolima S.A., en el marco del Convenio de Riesgo Compartido No. 565/05, se avalan los créditos tomando como referencia el riesgo de siniestralidad de los mismos, que se pacta en un máximo del 10%.

En lo que va corrido de la presente vigencia, este instrumento ha apalancado desembolsos efectivos del orden de \$9.518.3 millones en 35 operaciones de crédito para igual número de organizaciones asociativas, con 1.105 productores. Para este efecto el Departamento ha comprometido recursos del orden de \$190.3 millones y el FRG del Tolima S.A. inversiones por \$95.1 millones. El valor total de créditos apalancados representa el 8.2% del total desembolsado por Banagrario en el departamento del Huila.

Del total apalancado por el Fondo Complementario de Garantías, el 40.59%, equivalente a \$3.863.5 millones, corresponde a operaciones de crédito a 869 pequeños productores de 17 organizaciones, y el 59.41%, equivalente a \$5.654.6 millones, corresponde a operaciones de crédito para medianos y grandes productores, asociados o individuales.



Certificado
No. GP 019-1



Carrera 4 Calle 8 Piso, antiguo bloque cultural; PBX 8671300 ext. 1205 1614; Fax 8671344 Neiva-Huila



Certificado
No. SC 4353-1



DEPARTAMENTO DEL HUILA
SECRETARIA DE GOBIERNO Y DESARROLLO COMUNITARIO

FONDO COMPLEMENTARIO DE GARANTÍAS DEL DEPARTAMENTO
GARANTIAS PARA CRÉDITO AGROPECUARIO POR BANAGRARIO
PEQUEÑOS PRODUCTORES

ORGANIZACIÓN	No de	OFICINA	DESTINO	CRÉDITO	COBERTURA DE LA GARANTÍA	
	PRODUCTORES			CALIFICADO FINAGRO	GOBERN 20%	F.R.G.T. 10%
ASOPROMAC	19	AGRADO	Siembra de 10 hectareas de maracuya.	68.468.000	1.369.360	684.680
		GARZON	Siembra de 10 hectareas de maracuya.	89.326.800	1.786.536	893.268
GRUPO ASOCIATIVO LAS VEGAS	37	ACEVEDO	Sostenimiento de 82.2 hectareas de café.	164.400.000	3.288.000	1.644.000
FONDO DE INVERSION Y REACTIVACION	316	SANTA MARIA	Sostenimiento de 666 hectareas de café	1.198.800.000	23.976.000	11.988.000
ASOPROMAC	ALTAMIRA	Siembra de 5 hectareas de maracuyá.	33.084.000	661.680	330.840
ASOCIACION UVAS DE LA PRADERA	15	ALTAMIRA	Siembra de 16.5 hectareas de melon.	-104.181.000	-2.083.620	-1.041.810
ASOCIACION DE USUARIOS DE RIEGO	41	COLOMBIA	Obras civiles para riego.	373.239.660	7.464.793	3.732.397
OCCICAFFE	70	LA PLATA	Sostenimiento de 112 hectáreas de café.	201.600.000	4.032.000	2.016.000
G. ASOCIATIVO PANORAMA	9	GARZON	Infraestructura beneficio de café.	23.072.000	461.440	230.720
			Infraestructura (6 secaderos)	4.694.000	93.880	46.940
			Sostenimiento de café tecnificado	12.696.000	253.920	126.960
ASOTRESPASOS	40	VILLAVIEJA	Consolidacion de pasivos . Recursos propios.	219.000.000	4.380.000	2.190.000
			Capitalización de intereses correspondientes al segundo año de gracia	115.895.190	2.317.904	1.158.952
Asociacion el progreso	49	San Agustin	Sostenimiento de 57 hectareas de cafe tecnificado.	114.000.000	2.280.000	1.140.000
Asoc.UVAS DE LA PRADERA	Altamira	Consolidacion de pasivos . Recursos propios.	104.181.000	2.083.620	1.041.810
ASOLAUERRACA	41	Tello	Obras civiles para riego.	236.680.000	4.733.600	2.366.800
Asoc. EL DESARROLLO	27	GIGANTE	65 Has de café tecnificado	125.060.000	2.501.200	1.250.600
Asoc. FRIJOLEROS La Plata	20	LA PLATA	Consolidacion de pasivos .	90.664.000	1.813.280	906.640
FIRATER	39	TERUEL	Sostenimiento de 101 hectareas de café.	202.000.000	4.040.000	2.020.000
G.Asoc. SUEÑOS DE CAFÉ	17	AGRADO	Infraestructura beneficiaderos de café.	90.900.000	1.818.000	909.000
G.Asoc. LOS PICAPIEDRAS	9	AGRADO	Infraestructura beneficiaderos de café.	48.789.000	975.780	487.890
	749			3.412.368.650	68.247.373	34.123.687

Fuente: Secretaría de Agricultura y Minería





DEPARTAMENTO DEL HUILA
SECRETARIA DE GOBIERNO Y DESARROLLO COMUNITARIO

FONDO COMPLEMENTARIO DE GARANTÍAS DEL DEPARTAMENTO
GARANTIAS PARA CRÉDITO AGROPECUARIO POR BANAGRARIO
MEDIANOS Y GRANDES PRODUCTORES

ORGANIZACIÓN	No de	OFICINA	DESTINO	CRÉDITO	COBERTURA DE LA GARANTÍA	
	PRODUCTOR			CALIFICADO FINAGRO	GOBERN 20%	F.R.G.T. 10%
ALGODONES DEL HUILA LTDA	118	NEIVA	Siembra de 1.200 hectareas de algodón	2.962.500.000	59.250.000	29.625.000
			Compra de tractores.	222.000.000	4.440.000	2.220.000
COODISUR	2	YAGUARÁ	Equipos para actividad pecuaria.OTRO	102.902.000	2.058.040	1.029.020
IQUILAC CI LTDA	2	NEIVA	Maquinaria y equipos	300.000.000	6.000.000	3.000.000
OCHOA SANCHEZ SANDRA	1	NEIVA	INFRAESTRUCTURA PECUARIA. Otro	9.500.000	190.000	95.000
			Compra de vientres bovinos comerciales para	23.400.000	468.000	234.000
DAVID ROJAS CASTRO	1	NEIVA	Retencion de vientres bovinos y bufalinos	30.000.000	600000	300000
INVERSIONES PTC	5	NEIVA	Compra de una combinada, dos tractores y maquinaria equipo	800.000.000	16000000	8000000
ASOTABLON	62	LA PLATA	Obras civiles manejo para riego	583.806.555	11676131,1	5838065,55
Asoc. EL DESARROLLO	3	GIGANTE	15 Has café tecnificado	28.860.000	577200	288600
Asociacion CRIAPEZ	4	HOBO	Sostenimiento acuicultura	40.000.000	800000	400000
Agroind. San Gabriel E.U.	1	NEIVA	Sostenimiento acuicultura	55.000.000	1100000	550000
LUCAS LOZANO P.	1	NEIVA	Reestructuracion de la obligacion No 7250039130158889. PRORROGA. Se levanta afectacion de recursos del Dpto en Acta No 12	121.000.000	2420000	1210000
FIRATER	5	TERUEL	Sostenimiento de 33 hectareas de café.	66.000.000	1320000	660000
205				5.371.668.555	107.433.371	53.716.686
	TOTAL PEQ. MED. Y GRANDES CREDITO CALIFICADO FINAGRO			8.784.037.205		
TOTAL DE LA COBERTURA DE LA GARANTIA PARA PEQUEÑOS, MEDIANO Y GRANDES PRODUCTORES					175.680.744	87.840.372

Fuente: Secretaría de Agricultura y Minería

TOTAL PRODUCTORES BENEFICIADOS 954
TOTAL PEQ. MED. Y GRANDES CREDITO CALIFICADO FINAGRO 2008 8.784.037.205



Carrera 4 Calle 8 Piso, antiguo bloque cultural; PBX 8671300 ext. 1205 1 8671344 Neiva-Huila



DEPARTAMENTO DEL HUILA
SECRETARIA DE GOBIERNO Y DESARROLLO COMUNITARIO

Se destacan inversiones para adecuación de tierras, mantenimiento e infraestructura de beneficio y secado de café, siembra de frutales, cultivos transitorios, acuicultura, maquinaria y equipos, entre otras actividades.

Igual importancia tiene el mecanismo del Departamento para adicionar recursos al Incentivo de Capitalización Rural - ICR que administra FINAGRO, para pequeños productores hasta en un 10% del ICR y, para otros productores, hasta en un 20% del ICR, con el objeto de fortalecer la infraestructura y el equipamiento productivo de sector agropecuario del departamento del Huila de cara a su productividad y competitividad, en renglones productivos priorizados y estratégicos para la economía del departamento.

Para ello el Departamento convino con FINAGRO la administración de \$3.348.07 millones.

2.2 ENCADENAMIENTOS PRODUCTIVOS AGROALIMENTARIOS Y AGROINDUSTRIALES

La Secretaria de Agricultura viene consolidando este mecanismo, considerado estratégico, para la articulación de esfuerzos, recursos y confianza entre los actores comprometidos en el desarrollo productivo de renglones considerados importantes para el departamento, por sus ventajas comparativas y/o competitivas como apuesta exportable.

Las cadenas productivas desarrollaron su acción fundamentalmente en la gestión del conocimiento para reducir la brecha tecnológica existente en estos



Certificado
No. GP 019-1





DEPARTAMENTO DEL HUILA
SECRETARIA DE GOBIERNO Y DESARROLLO COMUNITARIO

renglones productivos, acción que busca agregar productividad y competitividad en los mercados globales. En la actualidad se implementan las cadenas productivas de Frutas, Piscicultura, Cárnica – Láctea, Tabaco – Cacao y Biocombustibles. La gestión de los Secretarios Técnicos de Cadena se articula a sus pares nacionales.

Ligado a este mecanismo, se logró el fortalecimiento de una unidad de gestión para el proyecto Adecuación de Tierras, Observatorio de Territorios Rurales y Sistemas de Información.

Mediante Convenio con el INFIHUILA y el soporte técnico del Instituto Interamericano de Cooperación para la Agricultura – IICA, el Departamento desarrolla una plataforma para el fortalecimiento de la productividad y competitividad del sector en el departamento con inversiones del orden de \$409.11 millones. El Ministerio de Agricultura y Desarrollo Rural complementa esta tarea con inversiones de \$16 millones.

2.3 CENTROS PROVINCIALES DE GESTIÓN AGROEMPRESARIAL C.P.G.A.

Este Instrumento se deriva de la aplicación de la Ley 607/00 y la Ley 811/03 con su correspondiente Decreto reglamentario No. 2980/04.

Los CPGA's tiene como objetivo, en su área de influencia geográfica, la prestación de la asistencia técnica para el *agronegocio* en su integralidad: planeamiento productivo, desarrollo productivo, comercialización, organización gremial y empresarial, acceso al crédito, acceso a la oferta sectorial,



Certificado
No. GP 019-1



Carrera 4 Calle 8 Piso, antiguo bloque cultural; PBX 8671300 ext. 1205 1614; Fax 8671344 Neiva-Huila





DEPARTAMENTO DEL HUILA
SECRETARIA DE GOBIERNO Y DESARROLLO COMUNITARIO

adecuación de tierras, bancos de maquinaria, reforma agraria, desarrollo rural integrado, entre otros.

En el periodo en estudio, los CPGA's han logrado brindar asistencia técnica, general y especializada, a 2.720 productores y desarrollado planeamiento productivo para crédito a 1.400 productores.

Para este rol de los CPGA's, el Departamento ha efectuado inversiones directas del orden de \$773.4 millones en las seis Corporaciones Publicas existentes, monto que se suma a los efectuados por los entes territoriales municipales por \$5.550 millones.

2.4 ALIANZAS PRODUCTIVAS

La Secretaria de Agricultura ha orientado y promovido el acceso a recursos de esta oferta sectorial, y ha alcanzado la consolidación de dos Alianzas en el departamento.

Una de ellas es la Alianza para la Productividad de Café de Alta Calidad en el municipio de Garzón, con cobertura para 79 familias y 158 Has. El Departamento efectuó inversiones por \$20 millones, municipio por \$13.1 millones, Comité de Cafeteros por \$61.8 millones, Ministerio de Agricultura y Desarrollo Rural por \$469 millones y productores participantes por \$1.618 millones.

Otra, es la Alianza para el Mejoramiento de las Condiciones de Vida de los Cafeteros de la Asociación de Productores Agrícolas San Roque del municipio



Certificado
No. GP 019-1



Carrera 4 Calle 8 Piso, antiguo bloque cultural; PBX 8671300 ext. 1205 1614; Fax 8671344 Neiva-Huila





DEPARTAMENTO DEL HUILA
SECRETARIA DE GOBIERNO Y DESARROLLO COMUNITARIO

de Oporapa, mediante una caficultura organizada, sostenible y competitiva en el mercado internacional de café de alta calidad.

El impacto de la referida alianza será para 71 familias y 142 Has. el Departamento realizó inversiones del orden de \$40 millones, municipio con \$18 millones, Comité de Cafeteros \$63.5 millones, Ministerio de Agricultura y Desarrollo Rural con \$354. Millones y productores participantes \$1.427 millones.

2.5 OPORTUNIDADES RURALES

Es una estrategia del Gobierno Nacional a través del Ministerio de Agricultura y Desarrollo Rural que permite la asignación de recursos condonables a organizaciones de microempresarios rurales para la implementación de iniciativas de negocios en el campo.

En la segunda y reciente convocatoria nacional por parte del MADR, 32 organizaciones de microempresarios rurales del departamento de 20 municipios, accedieron a recursos totales del orden de \$932.7 millones, para perfiles, planes de negocios y programas. Es de resaltar, y como lo fue en la primera convocatoria, el departamento presentó el mayor índice de éxito en esta apuesta nacional.

2.6 GENERACIÓN DE INGRESOS DE ACCION SOCIAL

La Capitalización de Minicadenas Productivas es un proyecto dirigido a apoyar el desarrollo de capacidades empresariales y la *capitalización* de organizaciones sociales y económicas de producción, vinculadas a



Certificado
No. GP 019-1



Carrera 4 Calle 8 Piso, antiguo bloque cultural; PBX 8671300 ext. 1205 1614; Fax 8671344 Neiva-Huila





DEPARTAMENTO DEL HUILA
SECRETARIA DE GOBIERNO Y DESARROLLO COMUNITARIO

encadenamientos productivos locales, a fin de contribuir a la consolidación de negocios y generación de ingresos lícitos sostenibles y el mejoramiento de la calidad de vida en el campo.

Al Fondo de Capitalización Microempresarial de Minicadenas Productivas de Acción Social han accedido 10 organizaciones con igual número de proyectos beneficiando 600 pequeños productores de 9 municipios.

El valor solicitado al FCMCP y admitido por éste fue de \$498.46 millones y respalda iniciativas productivas de café, lácteos, equipamiento productivo, entre otras. Los productores participantes han acreditado contrapartidas por valor de \$263.4 millones.

2.7 FONDO DE DESARROLLO AGROINDUSTRIAL DEL DEPARTAMENTO DEL HUILA - FONDEAGRO

El Fondo FONDEAGRO es un instrumento del Departamento para la inversión de capital de riesgo de tipo accionario en la constitución y fortalecimiento de empresas agroindustriales, con potencial de mercados y generadora de divisas y empleo productivo en el departamento del Huila.

Fue constituido mediante Ordenanza No. 029/05 y como resultado ha realizado inversiones con anterioridad.

En el año 2008 el Departamento transfirió al INFIHUILA, Administrador del Fondo, la suma de \$1.143 millones para realizar inversiones en paquetes accionarios por determinar.




Certificado
No. GP 019-1



Carrera 4 Calle 8 Piso, antiguo bloque cultural; PBX 8671300 ext. 1205 1614; Fax 8671344 Neiva-Huila





DEPARTAMENTO DEL HUILA
SECRETARIA DE GOBIERNO Y DESARROLLO COMUNITARIO

La estrategia corresponde a un mensaje de confianza del capital público con el capital privado.

2.8 FONDO DE APOYO AL CULTIVADOR DE TABACO

Creado mediante Ordenanza No. 08/03, vincula recursos de inversión del Departamento en el desarrollo productivo de tabaco, en sus diferentes componentes: organizacional, desarrollo y transferencia tecnológica, infraestructura productiva, entre otros.

El departamento realizó inversiones a través de este Fondo por valor de \$20 millones durante el año 2008.

2.9 EDUCACION RURAL

La Secretaría de Agricultura en asocio con la Secretaría de Educación Departamental desarrollan un proyecto para el fortalecimiento de un Nuevo Modelo Pedagógico y Productivo, en diez (10) Instituciones Educativas Agropecuarias del departamento en el marco del proyecto “Liderazgo Agrícola Productivo – LAPRO” cuyo alcance es la formación de jóvenes empresarios rurales, que propicien el relevo generacional correspondiente por su arraigo al campo y sean actores protagonistas para la modernidad y competitividad rural.

En conjunto, y con la asistencia operativa del Infihuila y el soporte técnico del IICA, el Departamento ha vinculado recursos directos del orden de \$236 millones, de los cuales la Secretaría de Agricultura invirtió la suma de \$59 millones para el componente de asistencia técnica, en tanto que los recursos



Certificado
No. GP 019-1



Carrera 4 Calle 8 Piso, antiguo bloque cultural; PBX 8671300 ext. 1205 1614; Fax 8671344 Neiva-Huila





DEPARTAMENTO DEL HUILA
SECRETARIA DE GOBIERNO Y DESARROLLO COMUNITARIO

de la Secretaría de Educación, del orden de \$177 millones, fueron destinados para inversión en infraestructura y equipamiento.

La Ejecución del proyecto se encuentra articulada con las Universidades de la región, SENA, Comité Departamental de Cafeteros, Organizaciones Gremiales, CPGA's, entre otras organizaciones.

Las comunidades educativas beneficiadas son las de Núcleo Escolar El Guadual de Rivera, San Antonio del Pescado en Garzón, San Alfonso en Villavieja, San Adolfo en Acevedo, ITA en La Plata, José Miguel Montalvo en Gigante, Elisa Borrero de La Argentina, El Juncal de Palermo, El Tejar de Timaná y Nicolás García de Tello, con cobertura directa de 5.100 estudiantes.

2.10. BIOCOMBUSTIBLES

El Departamento del Huila, frente a la dinámica del nuevo orden económico mundial y en particular del desarrollo de fuentes alternativas de combustibles, ha querido incursionar en el sector de biocombustibles.

Focaliza su atención en la zona árida y semiárida del norte del departamento ubicada en la zona aledaña al desierto de La Tatacoa (Aipe, Baraya, Tello, Villavieja y Colombia), con condiciones óptimas para el cultivo de Jatropha curcas, planta base para la producción de biodiesel, de amplio desarrollo en Centro América.

Para este efecto, el departamento suscribió un Convenio especial de Cooperación y Apoyo con IncubarHuila, aportando directamente la suma de \$90 millones, cuyo alcance es el Estudio de Prefactibilidad para adelantar en la



Certificado
No. GP 019-1



Carrera 4 Calle 8 Piso, antiguo bloque cultural; PBX 8671300 ext. 1205 1614; Fax 8671344 Neiva-Huila





DEPARTAMENTO DEL HUILA
SECRETARIA DE GOBIERNO Y DESARROLLO COMUNITARIO

referida zona alternativas agroindustriales económicas y sustentables de biocombustibles con base en la anotada especie.

2.11 EVENTOS DE PROMOCIÓN Y ORIENTACIÓN DE POLÍTICAS.

La Secretaría de Agricultura orientó, promocionó y articuló los diferentes mecanismos e instrumentos de la política sectorial agropecuaria y de cooperación mediante eventos con destino a la institucionalidad sectorial, entes territoriales municipales, organizaciones gremiales y económicas de producción.

La temática de estos eventos fue diversa; en los diferentes seminarios y talleres se desarrollaron temas tales como encadenamientos agroalimentarios y agroindustriales, Agro Ingreso Seguro – AIS, financiamiento agropecuario, planeamiento productivo, sanidad e inocuidad en la producción agropecuaria, términos de referencia de Convocatorias Públicas para la oferta sectorial, entre otros.

El Departamento para esta iniciativa invirtió recursos del orden de \$6 millones con el soporte operativo de Inturhuila – Centro de Convenciones.





DEPARTAMENTO DEL HUILA
SECRETARÍA DE GOBIERNO Y DESARROLLO COMUNITARIO

3. DESARROLLO RURAL: ASISTENCIA SOCIAL AL CAMPO

La Secretaría de Agricultura y Minería, articulada con la institucionalidad sectorial y organismos de cooperación ha orientado y estimulado acciones asistencialistas con destino a familias campesinas pobres y vulnerables.

3.1 ADJUDICACIÓN DE SUBSIDIOS PARA TIERRAS.

La Secretaría de Agricultura articuló con *organizaciones de campesinos* el acceso y captura de recursos del INCODER para compra de tierras, en el marco de la primera Convocatoria Pública para el Otorgamiento del Subsidio Integral de Tierras para Población Campesina, con once (11) proyectos propuestos por ochenta (80) familias campesinas del departamento en ocho (8) municipios, con elegibilidad del orden de \$1.709.76 millones.

La misma Secretaría orientó la gestión para acceder a recursos del orden de \$2.982.84 millones por parte de la *población desplazada* por la violencia, en el marco de la Convocatoria Pública del INCODER para el Otorgamiento del Subsidio Integral de Tierras para Población Desplazada, con dieciocho (18) proyectos propuestos por 155 familias de doce (12) municipios del departamento.

3.2 PROGRAMA DE SEGURIDAD ALIMENTARIA.

La Red de Seguridad Alimentaria – RESA liderada por Acción Social, desarrolla en el Huila el programa de Seguridad Alimentaria destinado a familias campesinas



Certificado
No. GP 019-1



Carrera 4 Calle 8 Piso, antiguo bloque cultural; PBX 8671300 ext. 1205 1614; Fax 8671344 Neiva-Huila





DEPARTAMENTO DEL HUILA
SECRETARIA DE GOBIERNO Y DESARROLLO COMUNITARIO

pobres con la implementación de unidades básicas productivas de pan coger, a efecto de garantizar la alimentación de las mismas.

Acción Social, con la cofinanciación del Departamento del Huila y el Comité Departamental de Cafeteros, así como la participación de entes territoriales municipales adherentes al programa, realizan el programa referido con una cobertura de 35 municipios del departamento en 340 veredas, con un impacto a 7.008 familias campesinas pobres.

El Departamento del Huila realizó aportes directos en cuantía de \$800 millones, Acción Social \$800 millones, Comité Departamental de Cafeteros \$800 millones, municipios y empresas del estado adherentes \$536 millones.

3.3 ATENCIÓN A POBLACIÓN DESPLAZADA.

La población desplazada y víctimas del conflicto armado del departamento se benefició con inversiones orientadas a implementar proyectos productivos que permitan la generación de ingresos (frutas y hongos comestibles).

Para este efecto, el Departamento efectuó inversiones directas del orden de \$143.9 millones, particularmente en los municipios de Neiva, Baraya, Palermo, Rivera, Gigante, Campoalegre, Pitalito, Algeciras y Colombia, beneficiando a 135 familias de desplazados. La Fundación Panamericana para el Desarrollo – FUPAD realizó inversiones en este empeño por \$248.5 millones.

Estos esfuerzos y recursos se soportan en la Ley 387/97 y en el marco de la Sentencia de la Corte Suprema de Justicia No. 325/04.



Certificado
No. GP 019-1



Carrera 4 Calle 8 Piso, antiguo bloque cultural; PBX 8671300 ext. 1205 1614; Fax 8671344 Neiva-Huila





DEPARTAMENTO DEL HUILA
SECRETARIA DE GOBIERNO Y DESARROLLO COMUNITARIO

3.4 FONDO DE SOLIDARIDAD AGROPECUARIA – FONSA HUILA.

El Departamento del Huila a expensas de la Ley 302/96 creó el Fondo de Solidaridad Agropecuaria mediante Ordenanza No. 035/97 para la reactivación agropecuaria de pequeños y medianos productores con cartera crediticia morosa en la Banca, con el objetivo de hacerlos sujetos nuevamente de la acción del financiamiento agropecuario y evitar la pérdida de predios por embargos de los intermediarios financieros.

Para la vigencia de 2008, el Gobierno Departamental ha venido orientando y acompañando a los productores agropecuarios beneficiarios del programa Fonsa Huila, en la obtención de paz y salvos bancarios, cancelación de hipotecas y levantamientos de embargos, así como en la actualización de la información ante las centrales de riesgos.

Se gestiona al momento del presente informe, la compra de cartera de pequeños productores de café de propiedad de la Federación Nacional de Cafeteros, contenida en 545 obligaciones por valor total de \$1.621 millones; el Departamento realizaría inversiones por \$195 millones para la negociación referida equivalente al 12% del saldo a capital, sin incluir intereses de todo orden.

3.5 EFEMIRIDES CAMPESINA.

En acatamiento de la Directiva del Ministerio de Agricultura, la Secretaría de Agricultura lideró la celebración del “Día del Campesino”, para valorar y reconocer la dedicación y el esfuerzo de los labriegos del campo.



Certificado
No. GP 019-1



Carrera 4 Calle 8 Piso, antiguo bloque cultural; PBX 8671300 ext. 1205 1614; Fax 8671344 Neiva-Huila



Certificado
No. SC 4353-1



DEPARTAMENTO DEL HUILA
SECRETARIA DE GOBIERNO Y DESARROLLO COMUNITARIO

El campesino huilense constituye una singular fuerza de producción y desarrollo rural, participe de la construcción de una sociedad justa, solidaria y participativa, reconciliada con el Estado, méritos que el Gobierno Departamental quiso destacar y reconocer.

El esfuerzo del Gobierno Departamental dispuso para este efecto inversiones por \$10.8 millones, acompañada de las del DATMA Neiva por \$12 millones y de otros actores concurrentes por \$20 millones (Comité de Cafeteros del Huila, Comité de Ganaderos del Huila, Centracafé, Banco Agrario, Campean, entre otros).



Certificado
No. GP 019-1



Carrera 4 Calle 8 Piso, antiguo bloque cultural; PBX 8671300 ext. 1205 1614; Fax 8671344 Neiva-Huila





DEPARTAMENTO DEL HUILA
SECRETARIA DE GOBIERNO Y DESARROLLO COMUNITARIO

PROGRAMA: AGUA PARA QUE LA TIERRA PRODUZCA



Certificado
No. GP 019-1



Certificado
No. SC 4353-1

Carrera 4 Calle 8 Piso, antiguo bloque cultural; PBX 8671300 ext. 1205 1614; Fax 8671344 Neiva-Huila



DEPARTAMENTO DEL HUILA
SECRETARIA DE GOBIERNO Y DESARROLLO COMUNITARIO

4. INFRAESTRUCTURA PARA IRRIGACIÓN

El programa apunta a proveer de infraestructura física para la irrigación de nuevas áreas y su contribución significativa como factor de productividad y competitividad.

4.1 CONSTRUCCIÓN DE DISTRITOS DE RIEGO.

En el marco de una estrategia singular, el Departamento adelanta el soporte técnico, administrativo, operacional y financiero para la construcción y optimización de distritos de riego de pequeña y mediana escala, sumando esfuerzos y recursos del nivel central, los entes territoriales municipales y las organizaciones de usuarios.

El fundamento económico de las planificaciones de crédito se deriva de la factibilidad del negocio a partir de la administración del recurso de agua y no de los desarrollos productivos subsiguientes a la construcción de la infraestructura de irrigación, como era lo tradicional.

En este marco de estrategia que data desde hace 3 años, se posibilitó la culminación de la construcción de once (11) distritos de riego de pequeña escala en nueve (9) municipios del departamento, que adecúa 2.007 hectáreas con 3.346.3 Lts/seg. de agua adicionales disponible para irrigación, beneficiando a 737 familias.



Certificado
No. GP 019-1



Carrera 4 Calle 8 Piso, antiguo bloque cultural; PBX 8671300 ext. 1205 1614; Fax 8671344 Neiva-Huila





DEPARTAMENTO DEL HUILA
SECRETARIA DE GOBIERNO Y DESARROLLO COMUNITARIO

En este desarrollo directo en el año 2008, el Departamento del Huila realizó inversiones del orden de \$1.173.53 millones, los entes territoriales municipales con \$10 millones y las organizaciones de usuarios con \$6.075.47 millones.

DISTRITO DE RIEGO TESALIA – PAICOL.

Este proyecto de irrigación que pretende incorporar a la producción agropecuaria 3.823 has. nuevas y beneficiar a 250 familias, ha sido sujeto de la gestión de la Secretaría de Agricultura para el financiamiento de su construcción calculado en \$97.000 millones según estimación del Ministerio de Agricultura y Desarrollo Rural.

La referida gestión logró como resultado el compromiso presupuestal del Gobierno Nacional por \$55.000 millones y la apropiación de vigencia futuras del Departamento por \$25.200 millones en el trienio 2.009 – 2.011 (Ordenanza No.051/08).

4.2 ACCESO A OFERTA PÚBLICA CONCURSAL.

La Secretaría de Agricultura, en particular con lo que tiene que ver con la oferta pública concursal para la construcción de distritos de riego, ha fortalecido la estrategia de orientar, promover y cofinanciar proyectos de organizaciones de usuarios para el acceso y captura de estos recursos condonables de la política sectorial agropecuaria del Ministerio de Agricultura y Desarrollo Rural e Incoder.

Así las cosas, en la Convocatoria Pública MADR – Incoder – IICA No.01/2008, se logró la elegibilidad de los proyectos para la rehabilitación de dos (2) distritos de riego de pequeña escala en Palermo y Campoalegre, así como la construcción de



Certificado
No. GP 019-1



Carrera 4 Calle 8 Piso, antiguo bloque cultural; PBX 8671300 ext. 1205 1614; Fax 8671344 Neiva-Huila





DEPARTAMENTO DEL HUILA
SECRETARIA DE GOBIERNO Y DESARROLLO COMUNITARIO

un distrito de riego de pequeña escala en Rivera, con acceso a recursos totales condonables del orden de \$1.559.03 millones, con aportes del Departamento por \$333.82 millones y contrapartida de las organizaciones beneficiarias por \$350.78 millones.

La referida plataforma de infraestructura de irrigación rehabilita 3.361 has. y beneficia a 436 familias, en tanto que entrega 63 nuevas hectáreas irrigadas con 30 Lts/seg. y beneficia a 9 familias.

En la Convocatoria Pública MADR – Incoder – IICA No.02/2008 destinada a apoyar la construcción y adecuación de sistemas de riego del programa AIS, se logró la elegibilidad de cuatro (4) proyectos de construcción de distritos de riego de pequeña escala en Algeciras, Altamira, Colombia y Tarqui, con acceso directo a recursos condonables por valor de \$5.109.25 millones. El Departamento del Huila realizó aportes directos por \$1.319.27 millones y las organizaciones de usuarios beneficiadas con recursos de contrapartida del orden de \$508.35 millones. La referida convocatoria proporciona la incorporación de 795.5 has. nuevas con sistemas de riego con un caudal total de 324.12 Lts/seg., y beneficia a 275 familias.

4.3 ESTUDIOS DE PREINVERSIÓN.

La estrategia referida igualmente se fundamenta en la implementación de nuevos estudios y diseños, así como la actualización, rediseño y ajustes de otros.

Esta acción propició estudios y diseños para doce (12) proyectos de construcción de distritos de riego de pequeña escala en nueve (9) municipios del departamento, proyectos que tendrán la cobertura de 3.806 Has. y beneficiará a




Certificado
No. GP 019-1



Carrera 4 Calle 8 Piso, antiguo bloque cultural; PBX 8671300 ext. 1205 1614; Fax 8671344 Neiva-Huila





DEPARTAMENTO DEL HUILA
SECRETARIA DE GOBIERNO Y DESARROLLO COMUNITARIO

1.323 familias. Inversiones del Departamento: \$320.5 millones; inversiones de los municipios: \$95.58 millones; inversiones de las organizaciones: \$265.51 millones.

4.4 INFRAESTRUCTURA DE RESERVORIOS.

Como estrategia para el almacenamiento de agua para irrigación, el Departamento invirtió recursos del orden de \$90.71 millones para la construcción de 95 reservorios con capacidad de almacenamiento total de 42.750 M³ de agua. Los entes territoriales municipales realizaron contrapartidas por \$5 millones.

Esta actividad benefició a 90 familias de tres municipios del departamento.

INFRAESTRUCTURA DE RESERVORIOS AÑO 2008								
No.	MUNICIPIO	PROYECTO	V/r PROYECTO	Unds.	FAMILIAS	DPTO.	MCPIO	COMUNIDAD Y OTROS
1	ALTAMIRA	CONSTRUCCION	\$ 45.600.000	38	38	\$ 45.600.000	\$ 0	\$ 0
2	RIVERA	CONSTRUCCION	\$ 11.200.000	10	5	\$ 11.200.000	\$ 0	\$ 0
3	PAICOL	CONSTRUCCION	\$ 38.916.000	47	47	\$ 33.916.000	\$ 5.000.000	\$ 0
TOTALES			\$ 95.716.000	95	90	\$ 90.716.000	\$ 5.000.000	\$ 0

4.5 FONDO DE ADECUACIÓN DE TIERRAS.

Por iniciativa de la Secretaría de Agricultura, la Asamblea Departamental aprobó por Ordenanza No.055/08 la constitución del Fondo de Adecuación de Tierras del Departamento del Huila, cuyo alcance es el de operar y administrar los recursos destinados al proyecto de Adecuación de Tierras, vinculante de todos los actores participantes en este empeño



Certificado
No. GP 019-1



Carrera 4 Calle 8 Piso, antiguo bloque cultural; PBX 8671300 ext. 1205 1614; Fax 8671344 Neiva-Huila



Certificado
ISO 9001
No SC 4353-1



DEPARTAMENTO DEL HUILA
SECRETARIA DE GOBIERNO Y DESARROLLO COMUNITARIO

CONSTRUCCIÓN DE DISTRITOS DE RIEGO									
No.	MUNICIPIO	DISTRITO	V/r PROYECTO	AREA TOTAL	FAMILIAS	DPTO. 2007	DPTO. 2008	MCPIO	COMUNIDAD
1	PITALITO	SAN FRANCISCO	\$ 1.082.083.579	295	118	\$ 408.884.905	\$ 30.000.000	\$ 110.000.000	\$ 573.198.674
2	COLOMBIA	SAN MARCOS	\$ 998.579.518	150	77	\$ 568.579.518	\$ 0	\$ 0	\$ 430.000.000
3	GARZON	PESCADO EL ROSARIO - ASOROMPESON	\$ 1.004.755.664	182	112	\$ 437.766.033	\$ 77.327.304	\$ 0	\$ 566.989.631
4	ALGECIRAS	LIBANO ORIENTE	\$ 237.889.810	72	72	\$ 86.513.662	\$ 58.184.031	\$ 30.000.000	\$ 121.376.148
5	ALGECIRAS	SATIAS ANDES BAJOS	\$ 1.383.430.771	188	75	\$ 769.654.651	\$ 103.965.945	\$ 0	\$ 613.776.120
6	TERUEL	ALMORZADERO	\$ 968.099.062	109,5	39	\$ 387.210.646	\$ 306.692.419	\$ 50.000.000	\$ 530.888.416
7	TARQUI	LAGUNILLA	\$ 451.939.160	58,5	54	\$ 180.775.664	\$ 81.475.000	\$ 15.000.000	\$ 256.163.496
8	ALGECIRAS	EL POMO	\$ 785.088.270	150	52	\$ 320.911.996	\$ 132.568.976	\$ 0	\$ 464.176.274
9	VILLAVIEJA	ASOTRESPASOS	\$ 2.328.127.490	480	40	\$ 500.000.000	\$ 328.127.490	\$ 0	\$ 1.500.000.000
10	LA PLATA	ASOTABLON	\$ 962.240.485	148	62	\$ 299.929.436	\$ 0	\$ 0	\$ 583.806.555
11	GIGANTE	LA GUANDINOSA	\$ 652.007.645	94	36	\$ 216.908.448	\$ 55.189.800	\$ 0	\$ 435.099.197
TOTALES			\$ 10.854.241.454	1927	737	\$ 4.177.134.959	\$ 1.173.530.965	\$ 205.000.000	\$ 6.075.474.511



DEPARTAMENTO DEL HUILA
SECRETARIA DE GOBIERNO Y DESARROLLO COMUNITARIO

RESULTADOS PARA EL HUILA DE LA PRIMERA CONVOCATORIA DE RIEGOS PROGRAMA AIS							
PROponentes	Municipio	Valor Total de la Propuesta	Valor de la Contrapartida Dpto.	Valor de la Contrapartida Otros.	Valor Solicitado	Áreas Beneficiadas	Familias Beneficiadas
ASOJUNCAL	PALERMO	600.000.000	80.000.000	160.000.000	360.000.000	2600	343
MINIDISTRITO DE RIEGO USOIGUA	CAMPOALEGRE	1.018.151.297	200.000.000	56.961.994	761.189.303	1061	93
ASOCIACION DE CULTIVADORES DE TABACO DE RIVERA ACTARI	RIVERA	625.499.981	53.825.000	133.825.000	437.849.981	63	9
TOTALES		2.243.651.278	333.825.000	350.786.994	1.559.039.284	3724	445

RESULTADOS PARA EL HUILA DE LA SEGUNDA CONVOCATORIA DE RIEGOS PROGRAMA AIS							
PROponentes	Municipio	Valor Total de la Propuesta	Valor de la Contrapartida Dpto	Valor de la Contrapartida Otros	Valor Solicitado	Áreas Beneficiadas	Familias Beneficiadas
ASOSANJOSE	ALGECIRAS	748.339.768	116.568.987	33.098.967	598.671.814	91,5	63
ASOCIACION DE USUARIOS DISTRITO DE RIEGO ASOLLANO DE LA VIRGEN	ALTAMIRA	4.531.306.257	840.000.000	377.644.500	3.313.661.757	489	89
ASOCIACION DE USUARIOS MINIDISTRITO EL BOQUERON	COLOMBIA	1.160.593.859	262.118.772	58.029.693	840.445.394	170	85
ASOTAMBO	TARQUI	496.347.126	100.584.150	39.586.060	356.476.916	45	38
TOTALES		6.936.587.010	1.319.271.909	508.359.220	5.109.255.881	795,5	275



DEPARTAMENTO DEL HUILA
SECRETARIA DE GOBIERNO Y DESARROLLO COMUNITARIO

PROYECTOS DE DISTRITOS CON ESTUDIOS Y DISEÑOS AÑO 2008									
No.	MUNICIPIO	DISTRITO	V/r PROYECTO	AREA TOTAL	FAMILIAS	DPTO. 2007	DPTO. 2008	MCPIO	COMUNIDAD Y OTROS
1	GIGANTE	SILVANIA - PARA	\$ 17.700.000	500	300	\$ 0	\$ 17.700.000	\$ 0	\$ 0
2	VILLAVIEJA	SAN ALFONSO	\$ 200.000.000	1300	210	\$ 0	\$ 50.000.000	\$ 0	\$ 150.000.000
3	OPORAPA	SAN CIRO	\$ 64.000.000	220	97	\$ 0	\$ 23.000.000	\$ 8.000.000	\$ 33.000.000
4	COLOMBIA	BOQUERON	\$ 21.000.000	10	87	\$ 0	\$ 20.000.000	\$ 1.000.000	\$ 0
5	PITALITO	SAN FRANCISCO	\$ 40.000.000	300	119	\$ 0	\$ 30.000.000	\$ 10.000.000	\$ 0
6	COLOMBIA	BOCA DE LA ZANJA, EL PLAYON Y CARRASPOSO	\$ 40.500.000	250	50	\$ 0	\$ 40.500.000	\$ 0	\$ 0
7	GARZON	LA UNION LAS CEIBAS AGUAS CALIENTES	\$ 25.000.000	80	74	\$ 0	\$ 20.000.000	\$ 5.000.000	\$ 0
8	LA ARGENTINA	RIO DEL ORO Y BETANIA PESCADOR	\$ 98.600.000	180	170	\$ 0	\$ 49.300.000	\$ 29.580.000	\$ 19.720.000
10	PALERMO	ASOBETANIA	\$ 99.794.800	620	32	\$ 0	\$ 25.000.000	\$ 34.500.000	\$ 40.294.800
11	GARZON	POTRERILLOS	\$ 25.000.000	65	37	\$ 0	\$ 20.000.000	\$ 5.000.000	\$ 0
12	ALGECIRAS	RIO NEIVA	\$ 50.000.000	281	147	\$ 0	\$ 25.000.000	\$ 2.500.000	\$ 22.500.000
TOTALES			\$ 681.594.800	3806	1.323	\$ 0	\$ 320.500.000	\$ 95.580.000	\$ 265.514.800



DEPARTAMENTO DEL HUILA
SECRETARIA DE GOBIERNO Y DESARROLLO COMUNITARIO

A través de este instrumento, la Secretaría de Agricultura convino con el Infihuila la administración de \$2.089.3 millones con destino a la construcción de proyectos de distritos de riego.



Certificado
No. GP 019-1



Carrera 4 Calle 8 Piso, antiguo bloque cultural; PBX 8671300 ext. 1205 1614; Fax 8671344 Neiva-Huila



Certificado
No SC 4353-1



DEPARTAMENTO DEL HUILA
SECRETARIA DE GOBIERNO Y DESARROLLO COMUNITARIO

PROGRAMA: PSICULTURA, NEGOCIO DE CARA A LOS MERCADOS



Certificado
No. GP 019-1



Certificado
No. SC 4353-1

Carrera 4 Calle 8 Piso, antiguo bloque cultural; PBX 8671300 ext. 1205 1614; Fax 8671344 Neiva-Huila



DEPARTAMENTO DEL HUILA
SECRETARIA DE GOBIERNO Y DESARROLLO COMUNITARIO

5. DESARROLLO PISCICOLA

El Departamento busca consolidar el desarrollo piscícola como renglón estratégico de su economía, aprovechando sus ventajas comparativas y competitivas para la generación de un producto diferenciado y con valor agregado con reconocimiento en los mercados.

5.1 INFRAESTRUCTURA Y PRODUCCIÓN

El departamento registra cierto avance en la infraestructura productiva piscícola en sus dos sistemas de producción: estanques en tierra y jaulas flotantes en el embalse de Betania.

INFRAESTRUCTURA PISCICOLA EN EL DEPARTAMENTO DEL HUILA AÑO 2008

SISTEMA DE PRODUCCIÓN	DE	ESPEJO AGUA (M ²)		VARIACIÓN	
		2007	2008	ABSOLUTA	RELATIVA %
ESTANQUES EN TIERRA	EN	427,7	436,9	9,2	2,1
JAULAS FLOTANTES		11,6	11,6	0,0	0,0
TOTAL		439,3	448,5	9,2	2,1

Fuente: Evaluaciones Agropecuarias/Observatorio Territorios Rurales.

Con referencia al año 2007 la infraestructura productiva piscícola se incrementó en tan solo el 2.1% equivalente a 9.2 Has. de espejo de agua, fundamentalmente por el incremento del área de espejo de agua en estanques en tierra; la superficie piscícola en el Embalse de Betania se mantuvo constante.



Certificado
No. GP 019-1



Carrera 4 Calle 8 Piso, antiguo bloque cultural; PBX 8671300 ext. 1205 1614; Fax 8671344 Neiva-Huila



Certificado
No. SC 4353-1



DEPARTAMENTO DEL HUILA
SECRETARIA DE GOBIERNO Y DESARROLLO COMUNITARIO

La Secretaría de Agricultura para la vigencia de 2008 no invirtió recursos en la apertura de estanque en tierra.

El comportamiento de la producción piscícola de especies en cautiverio tales como: tilapia, cachama, carpa, trucha, mojarra plateada, bocachico y sábalo, presentó un incremento relativo del orden del 23.42% equivalente a 3.572.9 Ton. en el periodo en estudio particularmente jalonado por el ascenso de la producción de tilapia (roja y chitralada).

**COMPORTAMIENTO DE LA PRODUCCIÓN PISCICOLA TOTAL EN EL
DEPARTAMENTO DEL HUILA AÑO 2008**

ESPECIE	PRODUCCION (Ton.)		VARIACIÓN	
	2007	2008	ABSOLUTA	RELATIVA %
TILAPIA (ROJA Y CHITRALADA)	14.599,8	18.250,9	3.651,2	25,0
CACHAMA	198,5	465,1	266,6	134,3
CARPA	9,3	10,7	1,3	14,0
TRUCHA	78,5	75,1	-3,4	-4,3
MOJARRA PLATEADA	350,1	16,4	-333,7	-95,3
BOCACHICO Y SABALO	16,4	7,3	-9,1	-55,6
TOTAL	15.252,6	18.825,5	3.572,9	23,42

Fuente: Evaluaciones Agropecuarias/Observatorio Territorios Rurales.

La producción de tilapia ocupa el 96.94% de la producción piscícola total del Departamento del Huila.

En la actualidad el departamento produce 18.250.9 Ton. anuales de carne de pescado de tilapia, volumen superior en el 25% de lo ocurrido en el año inmediatamente anterior. El incremento de su correspondiente infraestructura en



Certificado
No. GP 019-1



Carrera 4 Calle 8 Piso, antiguo bloque cultural; PBX 8671300 ext. 1205 1614; Fax 8671344 Neiva-Huila





DEPARTAMENTO DEL HUILA
SECRETARIA DE GOBIERNO Y DESARROLLO COMUNITARIO

tierra así como el mejoramiento de los rendimientos por unidad de superficie, fueron factores determinantes de este progreso.

En la producción de tilapia, en los dos sistemas de producción, se destacan la reducción significativa de mortalidad de alevinos requeridos para ceba, que para la vigencia de 2008 significó la mortalidad del 9.69% en jaulas flotantes y 7.94% en estanque en tierra.

**COMPORTAMIENTO DE LA PRODUCCIÓN DE TILAPIA EN EL
DEPARTAMENTO DEL HUILA AÑO 2008**

SISTEMA PRODUCCION	DE	PRODUCCION (Ton.)		VARIACIÓN	
		2007	2008	ABSOLUTA	RELATIVA %
ESTANQUES TIERRA	EN	6.248,0	6.162,0	-86,0	1,0
JAULAS FLOTANTES		8.363,0	12.088,0	3.725,0	44,5
TOTAL		14.611,0	18.250,0	3.639,0	24,9

Fuente: Evaluaciones Agropecuarias/Observatorio Territorios Rurales.

El valor de la producción piscícola en el departamento del Huila, a precios constantes de mercado de 1994, es de \$20.708 millones, cifra superior en el 23.42% del reportado en el año 2007. El valor de producción piscícola a precios corrientes se calcula en \$75.268 millones

5.2 EXPORTACIONES

El subsector piscícola ha fortalecido su capacidad productiva y competitiva de cara a los mercados globales.



Certificado
No. GP 019-1



Carrera 4 Calle 8 Piso, antiguo bloque cultural; PBX 8671300 ext. 1205 1614; Fax 8671344 Neiva-Huila





DEPARTAMENTO DEL HUILA
SECRETARIA DE GOBIERNO Y DESARROLLO COMUNITARIO

En el año 2008 se exportaron 5.502.000 libras americanas de filete de tilapia nilótica var. chitralada al mercado de los Estados Unidos de América, volumen tranzado por un valor total de US\$18.193.159. Este registro implica un incremento de 233.4% del ocurrido en el año inmediatamente anterior.

Como quiera que exclusivamente la producción de filete fresco para exportación se soporta en la producción piscícola del embalse de Betania, la misma ha requerido la transformación de 6.792.8 Ton. de pescado que equivalen al 56.19% del total producido en dicho sistema.

5.3 APOYO AL FORTALECIMIENTO DE LA COMPETITIVIDAD

La Secretaria de Agricultura con el soporte operativo de FEDEACUA, desarrolló la asistencia técnica para la producción en sus dos sistemas, particularmente a 180 productores asociados a 5 organizaciones económicas. Inversión del Departamento: \$245 millones; acompañan esta inversión FEDEACUA con \$35 millones, entes territoriales municipales con \$9 millones, CDT Acuapez con \$7 millones, otros con \$48 millones.

El Centro de Desarrollo Tecnológico Piscícola operó cuatro (4) proyectos de investigación para especies nativas (capaz), monitoreo ambiental y piscícola del Embalse de Betania, manejo de dietas y valor agregado de tilapia y cachama, con inversiones directas del Departamento por \$143.34 millones, Acuapez con \$70 millones, Ministerio de Agricultura y Desarrollo Rural con \$313.89 millones, USCO con \$25 millones, SENA con \$39 millones, ICA – EMGESA con \$126.83 millones, SENA –Corhuila con \$147 millones.



Certificado
No. GP 019-1



Carrera 4 Calle 8 Piso, antiguo bloque cultural; PBX 8671300 ext. 1205 1614; Fax 8671344 Neiva-Huila





DEPARTAMENTO DEL HUILA
SECRETARIA DE GOBIERNO Y DESARROLLO COMUNITARIO

Siete (7) Organizaciones de productores piscícolas del departamento accedieron a recursos de oferta sectorial del INCODER para igual número de proyectos cuyo alcance es el empoderamiento tecnológico y empresarial así como capital de trabajo para las mismas. Se vincularon recursos condonables del Ministerio de Agricultura – INCODER por \$509.99 millones, del Departamento por \$6 millones, de los municipios involucrados por \$12 millones y por parte de los productores por \$303.32 millones. Familias beneficiadas: 155.

El Ministerio de Agricultura entregó incentivos sanitarios al subsector piscícola del departamento por valor de \$1.050 millones en la vigencia del 2008.



Certificado
No. GP 019-1



Carrera 4 Calle 8 Piso, antiguo bloque cultural; PBX 8671300 ext. 1205 1614; Fax 8671344 Neiva-Huila



DEPARTAMENTO DEL HUILA
SECRETARIA DE GOBIERNO Y DESARROLLO COMUNITARIO

PROGRAMA: CRISTALIZANDO RIQUEZA MINERA



Certificado
No. GP 019-1



Certificado
No. SC 4353-1

Carrera 4 Calle 8 Piso, antiguo bloque cultural; PBX 8671300 ext. 1205 1614; Fax 8671344 Neiva-Huila



DEPARTAMENTO DEL HUILA
SECRETARIA DE GOBIERNO Y DESARROLLO COMUNITARIO

6. DESARROLLO MINERO

6.1 INFRAESTRUCTURA PRODUCTIVA Y PRODUCCIÓN.

Se registra en el departamento un volumen adicional de la producción minera estimado en 3.000 Ton., registro que implica un incremento del 0.3% respecto del año 2007.

El departamento consolidó su posición industrial con un incremento en el volumen de materias primas pétreo – minerales industrializadas, alcanzando para el año 2008, 600 Ton. adicionales entre material triturado y roca fosfórica.

En el marco de la estrategia de la organización y consolidación del Distrito Minero Teruel – Aipe, se conformó y estructuró la Unidad de Gestión Minero Ambiental que trabajó, inicialmente, en la organización de dos encadenamientos productivos de carbonatos y oro, el primero en Neiva, Palermo, Santa María y Teruel, y el segundo en los municipios de Tesalia e Iquira. Usuarios registrados: 50 mineros. Inversión del Departamento: \$25 Millones.

Se adelantan obras de adecuación, dotación y acometidas del Centro de Gestión y Apoyo Integral Mineroambiental del noroccidente del departamento, cuyo alcance es el apoyo tecnológico y organizacional del 20% de la correspondiente producción minera (200.000 Ton.).

En el referido Centro de Gestión, el Departamento volcó recursos del orden de \$50 millones, Ministerio de Minas – Noroceagro con \$50 millones, entes



Certificado
No. GP 019-1



Carrera 4 Calle 8 Piso, antiguo bloque cultural; PBX 8671300 ext. 1205 1614; Fax 8671344 Neiva-Huila



DEPARTAMENTO DEL HUILA
SECRETARIA DE GOBIERNO Y DESARROLLO COMUNITARIO

territoriales participantes (Palermo, Neiva, Santa María y Teruel) con \$115 millones y Coopagrominh con \$115 millones.

La transferencia tecnológica a la producción minera se fundamentó en la transferencia de un paquete tecnológico de caracterización físico – química de muestras pétreo minerales y estandarización certificada de productos mineros a 20 minas tituladas. Acompañó este proceso el Departamento con inversiones del orden de \$37.5 millones y CPGA Noroceagro \$12.5 millones.

La Secretaria de Agricultura y Minería financió con \$39.5 millones los estudios que buscan determinar la mejor alternativa de industrialización de la roca fosfórica del departamento en cinco (5) unidades de explotación.



Certificado
No. GP 019-1



Certificado
No. SC 4353-1

Carrera 4 Calle 8 Piso, antiguo bloque cultural; PBX 8671300 ext. 1205 1614; Fax 8671344 Neiva-Huila



DEPARTAMENTO DEL HUILA
SECRETARIA DE GOBIERNO Y DESARROLLO COMUNITARIO

PROGRAMA:

HUILA AMBIENTALMENTE SOSTENIBLE



Certificado
No. GP 019-1



Certificado
No. SC 4353-1

Carrera 4 Calle 8 Piso, antiguo bloque cultural; PBX 8671300 ext. 1205 1614; Fax 8671344 Neiva-Huila



DEPARTAMENTO DEL HUILA
SECRETARIA DE GOBIERNO Y DESARROLLO COMUNITARIO

7. INFORME PROGRAMA “HUILA AMBIENTALMENTE SOSTENIBLE”

1. INCREMENTO DE 12.230 HECTÁREAS REFORESTADAS Y/O EN PROCESOS DE RESTAURACIÓN EN ÁREAS PROTEGIDAS Y CUENCAS HIDROGRÁFICAS

1.1. 1. Reforestación protectora de 7.430 hectáreas., en bosque protector, guadua y/o sistemas agrosilvopastoriles en áreas protegidas y/o cuencas hidrográficas.

La corporación Autónoma Regional del Alto Magdalena – CAM , mediante convocatoria previa con una participación de 121 proyectos se firmaron 19 convenios para la revegetalización de 1.398 has., con una inversión de \$190'189.723; igualmente se adelanta la reforestación protectora en de 100 has por un valor de \$29'698.320; igualmente se adelanta el establecimiento y manejo integral del cultivo de guadua de 213 has con una inversión de \$261'801.082

Con el programa adelantado en el marco del convenio Ministerio de Agricultura y Desarrollo Territorial, MIDAS, KFW y la Federación Nacional de Cafeteros se han adelantado acciones de Conservacion de bosques naturales en en 2852 has y el establecimiento de 415 has de bosques naturales y enriquecimiento de bosques degradados con porcentajes de ejecución por municipio de Gigante (35%), Garzón (45%), Agrado (5%), Pital (3%), La Plata (12%) la inversión total de \$125'862542



Certificado
No. GP 019-1



Carrera 4 Calle 8 Piso, antiguo bloque cultural; PBX 8671300 ext. 1205 1614; Fax 8671344 Neiva-Huila



DEPARTAMENTO DEL HUILA
SECRETARIA DE GOBIERNO Y DESARROLLO COMUNITARIO

1.1.2. Establecimiento de 2.400 hectáreas en plantaciones forestales comerciales.

En coordinación con MIDAS, CAM y la Empresa Forestal del Huila se establecieron 77 has con eucaliptus y pinus, realización del primer mantenimiento de 511.5 has , realización del segundo mantenimiento de 179 has con una inversión de \$1.287.660.698. Igualmente en convenio Ministerio de Agricultura y Desarrollo Territorial, MIDAS, KFW y la Federación Nacional de Cafeteros se han establecido de las especies pinus, eucaliptus, nogal y aliso 1.756,25 has y el mantenimiento a 2.373 has en los municipios de Gigante, Garzón, Agrado, Pital, La Plata con una inversión de \$878'125.000

1.1.3. Adquisición de 3.000 hectáreas en áreas de interés hídrico.

En cumplimiento de la Ley 1151/07 artículo 106, la Secretaria de Agricultura y Minería en convenio con los entes territoriales municipales, promovió la adquisición de 2.140,72 hectáreas, de áreas de interés hídrico donde nacen las principales fuentes hídricas que abastecen los acueductos municipales y veredales a núcleos de población significativos con una inversión total de \$2.248'520.009, aportando el Departamento \$1.297.219.350 y los Municipios \$951.300.659.



Certificado
No. GP 019-1



Carrera 4 Calle 8 Piso, antiguo bloque cultural; PBX 8671300 ext. 1205 1614; Fax 8671344 Neiva-Huila





DEPARTAMENTO DEL HUILA
SECRETARIA DE GOBIERNO Y DESARROLLO COMUNITARIO

MUNICIPIO	CUENCA HIDROGRAFICA	COSTO TOTAL \$	APORTES MUNICIPIO	APORTE GOBERNACION	No. de has
PAICOL	Q. Madrona, Aguablanca, Buitrera	127.500.000	10.000.000 efectivo 5.000.000 B y S	112.500.000	150
GARZON	Agua caliente, Majo, Garzón	175.000.000	54.512.000	120.488.000	200
COLOMBIA	Ambica	82.777.185	18.000.000	64.777.185	101.82
ALGECIRAS	La Perdiz, Q. Quebradon, Q. Las Hermosas	209.000.000	21.000.000	188.000.000	230
GUADALUPE	Q. Guachape- Gabinetes, Q. La Maria, Q. Paguache (Afluentes Q. Viciosa)	85.375.150	35.416.650	49.958.500	169.24
TARQUI	Q. Higado, Q. Lindosa. Q. La Negra, Q. Maituna	113.078.500	22.615.700	90.462.800	89,66
NEIVA	Río Las Ceibas	1.455.789.174	1.130.675.000	325.114.174	1.200
TOTAL		2.248.520.009	1.297.219350	951.300.659	2.140,72



Certificado
No. GP 019-1



Carrera 4 Calle 8 Piso, antiguo bloque cultural; PBX 8671300 ext. 1205 1614; Fax 8671344 Neiva-Huila





DEPARTAMENTO DEL HUILA
SECRETARIA DE GOBIERNO Y DESARROLLO COMUNITARIO

2. PLANIFICACIÓN Y GESTIÓN DE 410.000 HECTÁREAS DE ÁREAS PROTEGIDAS PARA LA CONSERVACIÓN Y APROVECHAMIENTO SOSTENIBLE DE LA BIODIVERSIDAD Y LOS BIENES Y SERVICIOS AMBIENTALES.

2.1.1 Declaración para la protección de 100.000 hectáreas.

Realización de la declaratoria de la Ecorregión de La Tatacoa como Área Natural Protegida, se socializo los estudios técnicos elaborados para dicho propósito, con asistencia masiva de la institucionalidad regional y local, de las organizaciones ambientales y comunitarias y habitantes interesados en la Ecorregión. Inversión de \$2.041.352.800

2.1.2. Registro de 8.000 hectáreas. de reservas naturales de la sociedad civil registradas.

En convenio con la CVC a través del cual se desarrollarán acciones relacionadas con el SIRAP del Macizo Colombiano, incluyendo la asesoría, asistencia técnica y capacitación a Reservas Naturales de la Sociedad Civil, para lo cual se contará con los servicios de un profesional con formación y experiencia en el tema. Inversion de \$34'136.000

2.1.3. Ejecución de los planes de manejo en 220.000 hectáreas de áreas protegidas declaradas.

Inversión en asistencia técnica y capacitación necesaria durante la ejecución de los proyectos: 1. Implementación de los planes de manejo de los parques



Certificado
No. GP 019-1



Carrera 4 Calle 8 Piso, antiguo bloque cultural; PBX 8671300 ext. 1205 1614; Fax 8671344 Neiva-Huila



DEPARTAMENTO DEL HUILA
SECRETARIA DE GOBIERNO Y DESARROLLO COMUNITARIO

naturales regionales declarados en jurisdicción de la CAM. 2. Implementación de prácticas de conservación y desarrollo sostenible en los parques naturales municipales del macizo colombiano. Costo \$54'450.243

2.1.4. Ejecución del plan de manejo u ordenación de 82.000 hectáreas de ecosistemas estratégicos en (paramos, humedales) y en ecosistemas estratégicos (Zonas Secas).

Realización inventario de los humedales del departamento del Huila, continuidad al proceso de formulación de Planes de Manejo Ambiental de los páramos prioritarios de la jurisdicción de la CAM. Valor \$745'930.073

3. INCREMENTO A 6 LOS PLANES DE ORDENAMIENTO Y MANEJO DE CUENCAS FORMULADOS E IMPLEMENTADOS.

3.1.1. Ejecución de 4 Planes de Ordenamiento y Manejo de Cuencas Hidrográficas.

Firma Convenio con la Corporación Áreas Naturales Protegidas para la formulación del POMCH del río Páez, en su fase de diagnóstico, el cual estará terminado a comienzos de la vigencia 2009. Esto en estrecha coordinación con la CRC y la Unidad de PNN, en el marco de la Comisión Conjunta creada para el efecto. Sin embargo, hay que mencionar que el proceso de formulación del POMCH avanza con mayor dinamismo en la jurisdicción de la CAM.

Se tiene aprobado a nivel pre-contractual un convenio similar con el Instituto para la Sostenibilidad del Desarrollo (ISD), para la formulación de los POMCH de los ríos Guarapas (Diagnóstico, Prospectiva y Formulación) y Yaguará



Certificado
No. GP 019-1



Carrera 4 Calle 8 Piso, antiguo bloque cultural; PBX 8671300 ext. 1205 1614; Fax 8671344 Neiva-Huila



Certificado
No. SC 4353-1



DEPARTAMENTO DEL HUILA
SECRETARIA DE GOBIERNO Y DESARROLLO COMUNITARIO

(Aprestamiento) y de la Quebrada Garzón (Prospectiva y Formulación). Costo \$649'441.165.

En desarrollo de la fase de implementación del POMCH del río Las Ceibas se realizó la vinculación del equipo técnico encargado de coordinar la ejecución y seguimiento del Plan, brindando asistencia técnica y capacitación a cada una de las familias beneficiarias. En junio fue aprobado el Plan Operativo de Inversiones 2008, dedicando el grueso de la inversión correspondiente a las dos primeras vigencias a la adquisición de predios estratégicos para la producción hídrica y para la restauración de la cuenca.

La ejecución del POMCH del río Guachicos se viene llevando a cabo en forma articulada con los Planes de Manejo Ambiental del Parque Natural Regional Corredor Biológico Guácharos – Puracé y Parque Natural Municipal de Pitalito (Cuenca Alta del Río Guachicos). Inversión \$1.414.280.750

3.1.2. Formulación del Plan General de Ordenación Forestal del Departamento.

Los Planes de Manejo Ambiental de las Reservas Forestales de la Ley 2 de 1959 se formulan en el marco del Plan General de Ordenación Forestal. La Inversión realizada es de \$76'690.058

3.1.3 Reglamentación de 5 corrientes hídricas con relación a las cuencas priorizadas.



Certificado
No. GP 019-1



Carrera 4 Calle 8 Piso, antiguo bloque cultural; PBX 8671300 ext. 1205 1614; Fax 8671344 Neiva-Huila



DEPARTAMENTO DEL HUILA
SECRETARIA DE GOBIERNO Y DESARROLLO COMUNITARIO

Reglamentación de las corrientes hídricas: Ríos Baché y Aipe, se adelantan los estudios técnicos preliminares que soporten la contratación de las reglamentaciones. Costo inversión \$200'000.000

4. PROMOCIÓN Y APOYO A 27 PROCESOS COMPETITIVOS SOSTENIBLES Y APROVECHAMIENTO DE LA OFERTA NATURAL DE LA REGIÓN.

4.1.1. Acompañamiento a 12 proyectos pilotos de producción más limpia de sectores productivos

Se ha adelantado el Acompañamiento a 9 Proyectos piloto de producción más limpia de sectores productivos, acompañados por la CAM. Inversión \$27'272.671

4.1.2. Acompañamiento a 15 Mipymes y empresas de base comunitaria vinculadas a Mercados Verdes.

Se llevaron a cabo las siguientes acciones: 1. Participación en la Feria Internacional de Medio Ambiente (FIMA 2008), organizada por Asocars, con un Stand institucional en el que se promocionaron los proyectos estratégicos de la entidad, a saber: Programa Familias Guardabosques, Proyecto Corredor Biológico PNN Guácharos – Puracé, Sistema Regional de Áreas Protegidas y Ordenación de Cuencas Hidrográficas. Adicionalmente se apoyó la participación de algunas mipymes y organizaciones de base comunitaria vinculadas a estos programas en la muestra empresarial, pudiendo así promocionar y vender sus productos. La participación de la CAM también contempló la asistencia de funcionarios, consejeros y representantes de organizaciones ambientales en los eventos



Certificado
No. GP 019-1



Carrera 4 Calle 8 Piso, antiguo bloque cultural; PBX 8671300 ext. 1205 1614; Fax 8671344 Neiva-Huila





DEPARTAMENTO DEL HUILA
SECRETARIA DE GOBIERNO Y DESARROLLO COMUNITARIO

académicos de la Feria. 2 Se terminó la ejecución del Convenio suscrito en la vigencia 2007 con el Instituto Alexander von Humboldt (Fase I) y se firmó uno nuevo para dar continuidad al proceso de desarrollo empresarial de las mipymes y organizaciones de base comunitaria priorizadas en la primera fase como potenciales para incursionar en lo que se conoce como el Biocomercio Sostenible. 3. Suscripción de un convenio con la ONF Andina para contar con la asesoría y asistencia técnica requerida por la CAM en la estructuración de un proyecto para la generación de Certificados de Reducción de Emisiones por deforestación evitada. Total de empresas acompañadas 7 inversión de \$177'034.528

5. PARTICIPACIÓN DE 120.000 PERSONAS ENTRE ORGANIZACIONES SOCIALES E INSTITUCIONALES PARA LA GESTIÓN AMBIENTAL CONCERTADA.

5.1.1. Diseño e implementación de estrategias de comunicación y educación ambiental para 90.000 personas, con énfasis en uso y aprovechamiento sostenible de los recursos naturales renovables articulada con las ONG ambientales y los promotores ambientales comunitarios.

Realización de capacitaciones en temas ambientales con ocasión de la celebración del Día Internacional de la Tierra, del agua, biodiversidad, árbol, lucha contra la desertificación, reciclaje, etc, además se realizó un seminario sobre calentamiento global dirigido a periodistas y comunicadores sociales del Huila, y comunidad en general el cual contó con apoyo del IDEAM y MAVDT. Se han adelantado campañas radiales y escritas total población objeto 17.500 inversión \$74'728.154



Certificado
No. GP 019-1



Carrera 4 Calle 8 Piso, antiguo bloque cultural; PBX 8671300 ext. 1205 1614; Fax 8671344 Neiva-Huila



DEPARTAMENTO DEL HUILA
SECRETARIA DE GOBIERNO Y DESARROLLO COMUNITARIO

5.1.2. Fortalecimiento de la dimensión ambiental en los procesos de educación formal para 30.000 estudiantes.

Con la Universidad Surcolombiana se firmo convenio para apoyar la implementación en el Huila del Programa ONDAS Educativas, a través del cual se contribuye a la formación de niños y jóvenes investigadores con orientación hacia temas ambientales. Igualmente se suscribieron 2 contratos para la cofinanciación de igual número de Proyectos Ambientales Escolares (PRAES), aprobados en la convocatoria abierta para la asignación de recursos de inversión de la vigencia 2008. Otros 8 proyectos fueron aprobados y se están adelantando los trámites pre-contractuales correspondientes. Inversión \$70'054.646.



Certificado
No. GP 019-1



Carrera 4 Calle 8 Piso, antiguo bloque cultural; PBX 8671300 ext. 1205 1614; Fax 8671344 Neiva-Huila