



GOBERNACIÓN DEL HUILA



SGN-C054-F04

DEPARTAMENTO ADMINISTRATIVO DE PLANEACIÓN

## DEPARTAMENTO ADMINISTRATIVO DE PLANEACIÓN

# PLAN DE DESARROLLO 2016-2019 “EL CAMINO ES LA EDUCACIÓN”

## INFORME DE GESTIÓN 2018

ENERO 2019



Edificio Gobernación Calle 8 Cra 4 esquina · Neiva – Huila – Colombia · PBX: (57+8) 8671300  
[www.huila.gov.co](http://www.huila.gov.co) · Twitter @HuilaGob · Facebook Gobernación del Huila – El Camino es la Educación





GOBERNACIÓN DEL HUILA



SGN-C054-F04

## DEPARTAMENTO ADMINISTRATIVO DE PLANEACIÓN

**CARLOS JULIO GONZÁLEZ VILLA**

Gobernador

**RODNEY PERDOMO HURTADO**  
**LILIANA MERCEDES VASQUEZ SANDOVAL**  
**GLORIA GONZALEZ PERDOMO**  
**CARLOS EDUARDO TRUJILLO GONZALEZ**  
**JOSÉ RICARDO VILLARREAL ARTUNDUAGA**  
**HENRY LISCANO PARRA**  
**GLORIA ESPERANZA ARAUJO CORONADO**  
**DIANA MARCELA MOLINA ARGOTE**  
**MARÍA FERNANDA GUEVARA CADENA**  
**FRANCISCO JAVIER RUIZ ORTÍZ**  
**CESAR AUGUSTO SERRANO QUIMBAYA**  
**RICARDO MONCALEANO PERDOMO**  
**MARTHA JULIETA GALINDO POLANÍA**

**JUAN SEBASTIÁN GUTIERREZ BOTERO**  
**MAURICIO BAHAMÓN OLIVEROS**

**LUIS EDGARDO CABRERA TRUJILLO**  
**MONICA MARIA VENEGAS GONZALEZ**  
**CARLOS RODRIGUEZ MORA**

**GERMAN DARÍO RODRIGUEZ PARRA**  
**LUIS ALFREDO ORTEGA MORENO**  
**EDGAR TOVAR RAMÍREZ**

Director Departamento Administrativo de Planeación  
Secretaria de Gobierno y Desarrollo Comunitario  
Secretaria de Educación  
Secretario de Hacienda  
Secretario de Agricultura y Minería  
Secretario de Vías e Infraestructura  
Secretaria de Salud  
Secretaria de Cultura y Turismo  
Secretaria Privada  
Secretario General  
Director Departamento Administrativo de Contratación  
Director Departamento Administrativo Jurídico  
Directora Oficina Mujer, Infancia, Adolescencia y Asuntos sociales  
Jefe Oficina de Productividad y Competitividad  
Fondo de Vivienda de Interés Social del Huila – FONVIHUILA  
Jefe Oficina de Control interno  
Jefe Oficina de Control Disciplinario  
Director Instituto Departamental del Deporte, la Educación Física, la Recreación y Aprovechamiento del Tiempo Libre del Huila.  
Gerente Aguas del Huila S.A. E.S.P.  
Gerente Instituto Financiero para el Desarrollo del Huila  
Director Instituto de Transporte y Tránsito



## DEPARTAMENTO ADMINISTRATIVO DE PLANEACIÓN

### Contenido

1. CONCEPTO METODOLÓGICO .....	11
1.1. Cálculo del indicador de cumplimiento.....	11
1.2. Rangos de interpretación de la calificación .....	11
2. PILARES DE DESARROLLO .....	12
2.1. Mentalidad .....	12
2.2. Educación .....	12
2.3. Innovación .....	12
3. LÍNEAS TRANSVERSALES.....	12
3.1. Programa Neurona .....	12
3.2. Programa El Camino es la Educación .....	12
3.3. Programa Empresarios del Campo .....	12
4. ESCENARIOS DE ACTUACIÓN PRIORITARIA.....	12
4.1. SOCIAL .....	15
4.1.1. Sectores Administrativos.....	15
4.1.1.1. SALUD .....	15
4.1.1.1.1. Programas .....	15
4.1.1.1.1.1. Cobertura de afiliación de la población huilense.....	15
4.1.1.1.1.2. Humanización de los servicios de salud .....	16
4.1.1.1.1.3. Atención primaria con equidad .....	21
4.1.1.2. EDUCACIÓN .....	44
4.1.1.2.1. Programas .....	44
4.1.1.2.1.1. Educación de calidad generadora de transformación humana, social y productiva .....	44
4.1.1.2.1.2. Sistema de formación integral y de alto nivel para docentes y directivos docentes del Departamento del Huila .....	57
4.1.1.2.1.3. Cobertura con equidad y aumento en la media y superior .....	60
4.1.1.2.1.4. El Camino es la educación para la paz y la convivencia .....	75
4.1.1.3. DEPORTE Y RECREACIÓN .....	83
4.1.1.3.1. Programas .....	83

## DEPARTAMENTO ADMINISTRATIVO DE PLANEACIÓN

4.1.1.3.1.1.	El deporte y la recreación como pilares fundamentales en la construcción de la paz	83
4.1.1.4.	ÉTNIAS – GRUPOS EN EQUIDAD .....	88
4.1.1.4.1.	Programas .....	88
4.1.1.4.1.1.	Atención grupos de equidad .....	88
4.1.1.4.1.1.1.	Guipas saludables.....	88
4.1.1.4.1.1.2.	Jóvenes para la vida .....	92
4.1.1.4.1.1.3.	Familias en condición de igualdad de oportunidades.....	96
4.1.1.4.1.1.4.	Población LGBTI.....	97
4.1.1.4.1.1.5.	La voz de los Abuelos .....	98
4.1.1.4.1.1.6.	Inclusión social de personas con discapacidad .....	99
4.1.1.4.1.1.7.	Mujer educadora autónoma y constructora de vida y paz .....	100
4.1.1.4.1.1.8.	Huila camina hacia la Paz .....	104
4.1.1.4.1.1.9.	Hacia el goce efectivo de los derechos de las víctimas de Huila.....	106
4.1.1.4.1.1.10.	Huila Etnocultural.....	108
4.2.	ECONÓMICO.....	112
4.2.1.	Sectores Administrativos.....	112
4.2.1.1.	PRODUCTIVIDAD Y COMPETITIVIDAD .....	112
4.2.1.1.1.	Programas .....	112
4.2.1.1.1.1.	Huila educada, productiva y competitiva.....	112
4.2.1.2.	CIENCIA TECNOLOGÍA E INNOVACIÓN .....	121
4.2.1.2.1.	Programas .....	121
4.2.1.2.1.1.	Talento humano para el desarrollo productivo sostenible en el departamento ....	121
4.2.1.2.1.2.	Conocimiento y tecnología productiva hacia el fortalecimiento del territorio .....	122
4.2.1.2.1.3.	Fortalecimiento de capacidades institucionales para CTel.....	123
4.2.1.3.	TECNOLOGÍAS DE INFORMACIÓN Y COMUNICACIÓN – TIC –.....	123
4.2.1.3.1.	Programas .....	123
4.2.1.3.1.1.	Inclusión e innovación tecnológica para el desarrollo humano, social y productivo del departamento .....	123

## DEPARTAMENTO ADMINISTRATIVO DE PLANEACIÓN

4.2.1.4.	CULTURA Y TURISMO .....	126
4.2.1.4.1.	Programas .....	126
4.2.1.4.1.1.	Cultura, Identidad y Territorio de Paz .....	126
4.2.1.4.1.2.	Turismo Cultural Constructor de Paz .....	131
4.3.	TERRITORIAL.....	135
4.3.1.	Sectores Administrativos.....	135
4.3.1.1.	ORDENAMIENTO TERRITORIAL .....	135
4.3.1.1.1.	Programas .....	135
4.3.1.1.1.1.	Huila ordenado y sostenible.....	135
4.3.1.1.1.2.	Sistema de Información Regional del Departamento .....	136
4.3.1.1.1.3.	Gestión del riesgo de desastres, responsabilidad de todos .....	137
4.3.1.2.	MEDIO AMBIENTE Y CAMBIO CLIMÁTICO.....	138
4.3.1.2.1.	Programas .....	138
4.3.1.2.1.1.	Gestión del recurso hídrico .....	138
4.3.1.2.1.2.	Gestión del recurso forestal .....	140
4.3.1.2.1.3.	Gestión por la biodiversidad y el cambio climático .....	141
4.3.1.2.1.4.	Agua potable y saneamiento básico urbano constructor de bienestar y paz.....	142
4.3.1.3.	INFRAESTRUCTURA .....	148
4.3.1.3.1.	Programas .....	148
4.3.1.3.1.1.	Vías para la productividad y la paz.....	148
4.3.1.3.2.	Transporte y Tránsito .....	149
4.3.1.3.2.1.	Movilidad educada y sin accidentes.....	149
4.3.1.3.2.2.	Energía para el bienestar.....	151
4.3.1.3.2.3.	Gas calidad de vida.....	151
4.3.1.4.	VIVIENDA .....	152
4.3.1.4.1.	Programas .....	152
4.3.1.4.1.1.	Viviendas para la dignidad y la Paz.....	152
4.4.	RURAL Y PRODUCTIVO .....	156
4.4.1.	Sectores Administrativos.....	156

## DEPARTAMENTO ADMINISTRATIVO DE PLANEACIÓN

4.4.1.1.	ASOCIATIVIDAD .....	156
4.4.1.1.1.	Programas .....	156
4.4.1.1.1.1.	Huila Asociada para la productividad.....	156
4.4.1.2.	AGROPECUARIO Y MINERO .....	156
4.4.1.2.1.	Programas .....	156
4.4.1.2.1.1.	Desarrollo agropecuario.....	156
4.4.1.2.1.2.	Asistencia social rural .....	159
4.4.1.2.1.3.	Riqueza minera sustentable y emprendimiento formal .....	161
4.4.1.3.	INFRAESTRUCTURA Y VIVIENDA RURAL .....	162
4.4.1.3.1.	Programas .....	162
4.4.1.3.1.1.	Agua potable y saneamiento básico rural constructor de bienestar y paz.....	162
4.4.1.3.1.2.	Vías rurales para la productividad y la Paz.....	170
4.4.1.3.1.3.	Energía rural para el bienestar .....	176
4.4.1.3.1.4.	Gas rural calidad de vida .....	177
4.4.1.3.1.5.	Vivienda rural para la dignidad y la paz .....	178
4.4.1.4.	AGROINDUSTRIA .....	180
4.4.1.4.1.	Programas .....	180
4.4.1.4.1.1.	Transformación productiva y competitiva .....	180
4.5.	GOBERNANZA.....	182
4.5.1.	Sectores Administrativos.....	182
4.5.1.1.	BUEN GOBIERNO .....	182
4.5.1.1.1.	Programas .....	182
4.5.1.1.1.1.	Planificación departamental para la transformación humana .....	182
4.5.1.1.1.2.	Entes territoriales fortalecidos en su gestión .....	183
4.5.1.1.1.3.	Servidores Públicos competentes para entregar servicios con calidad .....	185
4.5.1.2.	ADMINISTRACIÓN Y FINANZAS .....	189
4.5.1.2.1.	Programas .....	189
4.5.1.2.1.1.	Finanzas sostenibles, base de desarrollo .....	189
4.5.1.3.	TRANSPARENCIA Y PARTICIPACIÓN CIUDADANA .....	191

## DEPARTAMENTO ADMINISTRATIVO DE PLANEACIÓN

4.5.1.3.1.	Programas .....	191
4.5.1.3.1.1.	Caminando por un Huila seguro y en paz.....	191
4.5.1.3.1.2.	Participación Ciudadana para la construcción de territorio y paz .....	194
4.5.1.4.	FORTALECIMIENTO INSTITUCIONAL EN PROYECTOS Y CONTRATACIÓN .....	195
4.5.1.4.1.	Programas .....	195
4.5.1.4.1.1.	Contratación y proyectos .....	195

## DEPARTAMENTO ADMINISTRATIVO DE PLANEACIÓN

### PRESENTACIÓN

Corresponde al Departamento Administrativo de Planeación realizar el seguimiento al Plan Departamental de Desarrollo y publicar el Informe de Gestión de cada vigencia en consecuencia con el seguimiento técnico y financiero que sobre el cumplimiento al Plan de Desarrollo que se realiza trimestralmente, hasta consolidar el informe anual de la gestión.

La publicación del presente documento deja abierta a los huilenses la posibilidad de estudiarlo, analizarlo, evaluarlo y proponer mejoras cada vez más afín con nuestro empeño de divulgar nuestra gestión.

El presente documento recoge la gestión administrativa financiera del año 2018, tercero de gobierno del doctor Carlos Julio González Villa y de su equipo de trabajo, en el cumplimiento de las metas del plan de desarrollo “EL CAMINO ES LA EDUCACIÓN” para el periodo 2016-2019.

El presente es resultado de la estrategia de seguimiento diseñada por el Departamento Administrativo de Planeación correspondiente con la medición de las metas de producto, su avance, su impacto geográfico, social, teniendo en cuenta el enfoque diferencial, consolidando bajo unos parámetros de medición rigurosos el avance en la ejecución de las metas del Plan de Desarrollo.

La estrategia contempla, la implementación de una herramienta de seguimiento denominado TBG - “Tablero Balanceado de Gestión”, que integra en una Base de Datos el avance en el cumplimiento de las metas propuestas en cada Escenario, Sector y Programa en términos físicos y financieros. Por ende, permite hacer seguimiento de manera permanente y oportuna, desde las secretarías, departamentos e institutos descentralizados en cada uno de los sectores y escenarios de actuación estratégica, de acuerdo con la estructura misma del plan de desarrollo, o desde una visión territorializada donde se visibiliza la inversión realizada por el departamento en los 37 municipios.

El resultado de las metas por escenarios se resume en la siguiente tabla:

Concepto	Crítico < 40%	Bajo >= 40% y < 60%	Medio >= 60% y < 80%	Cumplido >= 80% y <= 100%	Superó meta cuatrienio	Ejecutada sin Programar	No Programa	Total Metas de Producto Programadas	Total Metas de Producto
SOCIAL	21	8	12	99	70	12	31	210	241
ECONÓMICO	13	5	4	22	15	1	16	59	75
TERRITORIAL	18	2	2	16	11	4	12	49	61
RURAL Y PRODUCTIVO	15	3	3	11	16	2	6	48	54
GOBERNANZA	4	3	1	35	20	2	4	63	67

En cuanto a resultados y los retos más relevantes por sector se tiene:

21 programas de vivienda en marcha, a hoy se han terminado cinco programas de vivienda.

En infraestructura educativa se van a dejar 39 colegios, con 1.000 aulas nuevas, ambientes y espacios escolares. Son 39 colegios y 28 están en plena construcción.



### DEPARTAMENTO ADMINISTRATIVO DE PLANEACIÓN

En salud la entrega de 700 equipos a nueve hospitales municipales, se dejará la puesta en marcha de los nuevos servicios de la torre materno infantil.

En vías y concretamente placa-huella, la fase 1 y 2 está en ejecución, la fase 3 contratada, la fase 4 y 5 iniciando ejecución, fase 6 en contratación, fases 7, 8 y 9 en aprobación de recursos para salir a contratación, se va a superar los 100 kilómetros en los 37 municipios.

En el sector agrícola se avanzó con 23 alianzas productivas por \$37 y mil millones de las cuales 15 son en materia cafetera.

En agua potable y saneamiento básico se están ejecutando 52 proyectos a través de la empresa Aguas del Huila.

En electrificación se va a llegar a 24 mil nuevos usuarios a través de convenio con la electrificadora del Huila por valor de \$36 mil millones de pesos. En gasificación, de acuerdo con el reporte de SURGAS se tiene la ejecución de 19 mil millones de pesos para llegar a 15 mil nuevos usuarios, en cofinanciación con los municipios e involucrando a las comunidades.

En Deporte y Turismo se han entregado 20 parques biosaludables La Felicidad. Se destacó la estrategia “Huila un paraíso por descubrir”.

Adicional con lo anterior es importante destacar los reconocimientos recibidos; Regalías mejor invertidas, reconocimientos en materia de política de infancia, en trabajo por política de prevención y promoción de la salud mental en los jóvenes como es “no te madures biche” y un trabajo muy avanzado en materia de asesoramiento y apoyo técnico a los municipios del Huila.

De manera permanente, se realizaron 14 eventos "Gobierno en tu Municipio - Avance de ejecución del Plan de Desarrollo y oferta institucional" en los municipios de Baraya, Neiva, Gigante, Pitalito, Garzón, La Plata, Rivera e Isnos. Participaron más de 6.000 personas. Igualmente, se realizó audiencia pública de Rendición de Cuentas a nivel departamental con transmisión inalámbrica simultánea en los 37 municipios del departamento, a la cual asistieron 974 personas.

La gestión realizada en este tercer año ha sido posible con el concurso permanente de los 12 diputados de la Honorable Asamblea departamental, los 37 alcaldes municipales, la clase parlamentaria, y la totalidad de los funcionarios de la administración, quienes estuvieron prestos a acompañar al gobierno departamental en todos los escenarios, en la formulación de los proyectos, o en el compromiso demostrado en el seguimiento y control del plan de desarrollo y quienes serán, entre otros, artífices en el cumplimiento exitoso de este proyecto institucional “El camino es la educación 2016-2019”.

**RODNEY PERDOMO HURTADO**

Director Departamento Administrativo de Planeación



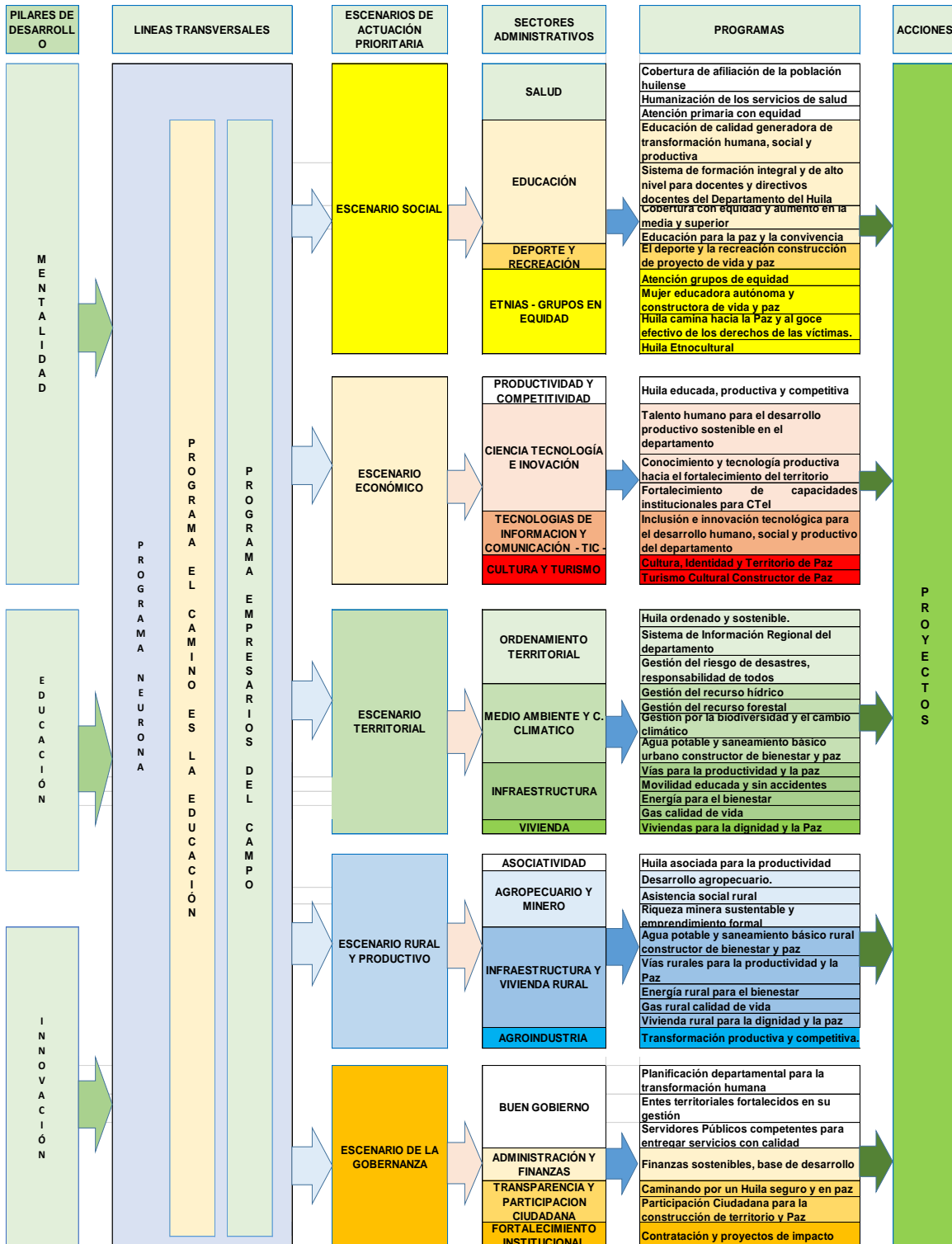
GOBERNACIÓN DEL HUILA



SGN-C054-F04

## DEPARTAMENTO ADMINISTRATIVO DE PLANEACIÓN

### ESTRUCTURA CONCEPTUAL PLAN DE DESARROLLO “EL CAMINO ES LA EDUCACIÓN”



## DEPARTAMENTO ADMINISTRATIVO DE PLANEACIÓN

### 1. CONCEPTO METODOLÓGICO

Dentro del marco del seguimiento y evaluación del plan de desarrollo “El camino es la Educación” 2016-2019 se busca establecer el nivel de cumplimiento de las dependencias con relación a las metas definidas.

El seguimiento y evaluación parte de la información que las dependencias reportan en la herramienta “Tablero Balanceado de Gestión” adoptado para el efecto por el Departamento Administrativo de Planeación – DAP – correspondiente al primer período del año 2018.

#### 1.1. Cálculo del indicador de cumplimiento

De acuerdo con la metodología seguida para hacer este seguimiento durante el actual periodo de gobierno, el porcentaje de avance depende del siguiente proceso:

1. De acuerdo a lo establecido en el plan de desarrollo y con base en la información reportada por las respectivas dependencias se identifica para la vigencia las metas de producto (orientadas a la producción y provisión de bienes y/o servicios). El avance de las metas de resultado será realizado más adelante.
2. Para cada meta de producto se revisa si tiene información completa y consistente. Si la información está incompleta y/o inconsistente se califica con cero (0).
3. A las metas de producto con información completa y consistente se les establece el porcentaje de logro de acuerdo con las siguientes fórmulas:

Comportamiento de la meta	Fórmula del porcentaje de logro (Se contrasta lo ejecutado y lo programado)
De incremento y mantenimiento	$\frac{\text{Valor logrado en la vigencia}}{\text{Valor programado en la vigencia}} \times 100$
De reducción	$\frac{\text{Valor programado en la vigencia}}{\text{Valor logrado en la vigencia}} \times 100$

Para evaluar la gestión de la vigencia fiscal 2017, inicialmente se ha trabajado con una ponderación enmarcada dentro de unos rangos rigurosos para cada una de las metas de producto y que a continuación se relacionan:

#### 1.2. Rangos de interpretación de la calificación

- Crítico (ROJO): Se presenta cuando la meta de producto no registra avance o cuando el proyecto o actividades programas para su avance se encuentran en la etapa precontractual (estudios previos). Su rango está entre 0 y <40%. Se le asigna la calificación, de acuerdo al desarrollo de la etapa.
- Bajo (NARANJA): Esta etapa muestra el cumplimiento de la ejecución de la meta de producto en una fase más avanzada. El rango está entre ≥40% a <60%. Se le asigna la calificación, de acuerdo al desarrollo de la etapa.
- Satisfactorio (AMARILLO): Este rango define el cumplimiento de la meta de producto. Su rango está entre ≥60% a <80%. Se le asigna la calificación, de acuerdo al desarrollo de la etapa.

## DEPARTAMENTO ADMINISTRATIVO DE PLANEACIÓN

- Meta cumplida periodo (VERDE): Su rango está entre  $\geq 80\%$  a 100%.
- Meta no Programada con ejecución (AZUL): Meta no programada y con ejecución. Esta se contrasta con la meta del cuatrienio y no versus la meta del periodo.

El Plan de Desarrollo Departamental 2016 – 2019 “El Camino es la Educación” está fundamentado en tres pilares, tres líneas transversales y cinco escenarios de actuación prioritaria.

## 2. PILARES DE DESARROLLO

- 2.1. Mentalidad
- 2.2. Educación
- 2.3. Innovación

## 3. LÍNEAS TRANSVERSALES

- 3.1. Programa Neurona
- 3.2. Programa El Camino es la Educación
- 3.3. Programa Empresarios del Campo

## 4. ESCENARIOS DE ACTUACIÓN PRIORITARIA

El Plan de Desarrollo “El Camino es la Educación” 2016-2019, contempla en su parte estratégica los escenarios de actuación prioritaria, escenario Social, escenario Económico, escenario Rural y Productivo y escenario Gobernanza. Para la vigencia de 2018 se programaron 429 metas de producto. Para el año 2018, se observa el siguiente resultado:

**Tabla 1 Consolidado seguimiento metas de producto por escenarios año 2018**

Concepto	Crítico < 40%	Bajo $\geq 40\%$ y < 60%	Medio $\geq 60\%$ y < 80%	Cumplido $\geq 80\%$ y $\leq 100\%$	Superó meta cuatrienio	Ejecutada sin Programar	No Programo	Total Metas de Producto Programadas	Total Metas de Producto
SOCIAL	21	8	12	99	70	12	31	210	241
ECONÓMICO	13	5	4	22	15	1	16	59	75
TERRITORIAL	18	2	2	16	11	4	12	49	61
RURAL Y PRODUCTIVO	15	3	3	11	16	2	6	48	54
GOBERNANZA	4	3	1	35	20	2	4	63	67
<b>Total</b>	<b>71</b>	<b>21</b>	<b>22</b>	<b>183</b>	<b>132</b>	<b>21</b>	<b>69</b>	<b>429</b>	<b>498</b>

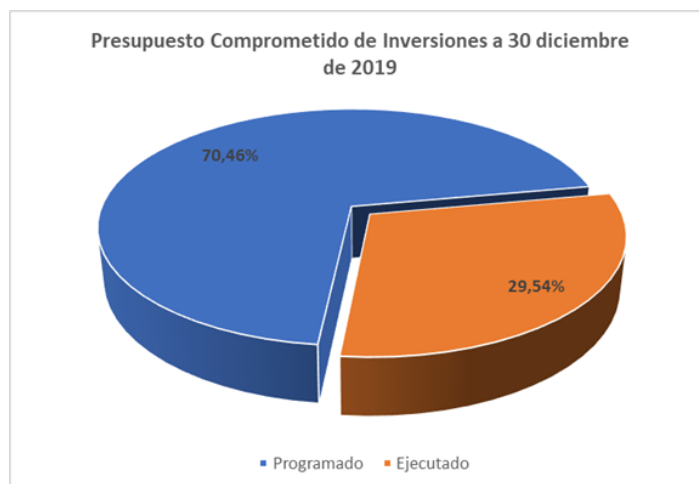
Fuente: Reporte secretarías, consolidado por el equipo de seguimiento al plan de desarrollo - DAP.

Para la vigencia 2018, la administración Central Departamental, programó un total de 429 metas de producto, determinando que existe un cumplimiento satisfactorio de 337 metas correspondiente al 78,55% de lo programado.

Del total de las 498 metas de producto del Plan de Desarrollo, se programaron 429 metas para la vigencia de 2018, donde para el cierre de la vigencia 2018 se observa el siguiente resultado: 71 se encuentran en estado crítico, 21 en estado bajo, 22 en medio, 183 cumplidas, 132 superan la vigencia y 21 ejecutadas sin programar en la vigencia.

### DEPARTAMENTO ADMINISTRATIVO DE PLANEACIÓN

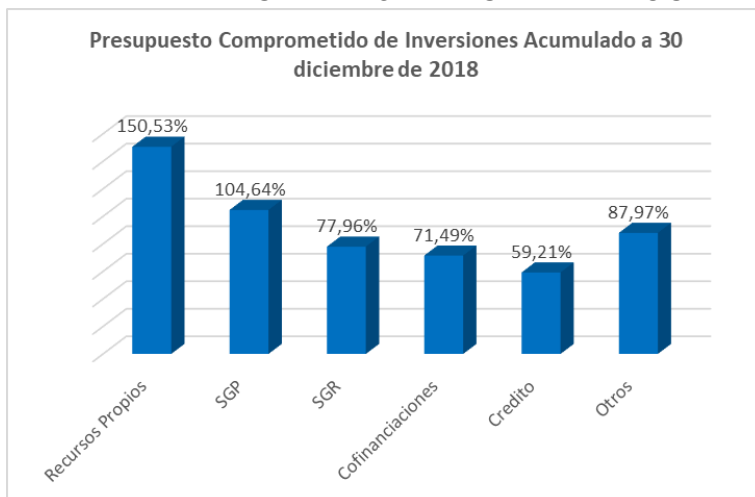
El Plan de Desarrollo “El Camino es la Educación” 2016-2019, contempla en su parte estratégica los escenarios de actuación prioritaria, escenario Social, escenario Económico, escenario Rural y Productivo y escenario Gobernanza. La inversión ejecutada durante la vigencia fiscal del 2018, ascendió a \$974.987 millones representando un 29,54% del valor total programado del cuatrienio 2016-2019. Adicionalmente se logró una cofinanciación externa por valor de \$ 206.319 millones



La inversión para el año 2018 ascendió a la suma de \$974.987 millones, representados en un 7.84% en Recursos Propios, 36.26% en SGP, 35.03 en SGR, 6,96% en cofinanciación, 3.57% en recursos del crédito y 6.29% en otros.

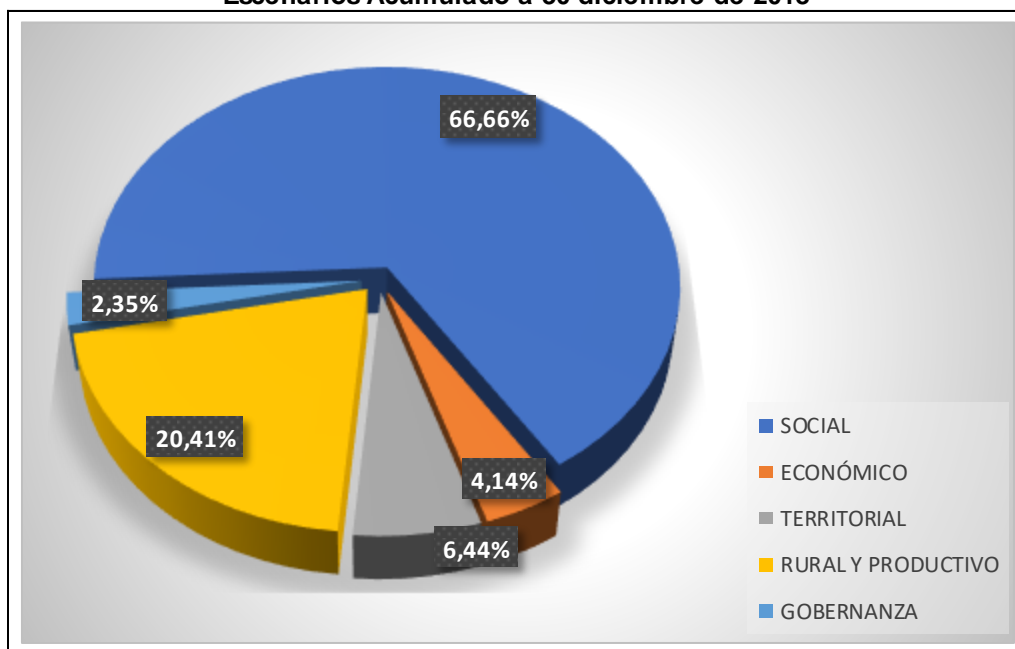
Frente a los recursos programados por valor de \$3.300.512 millones para el cuatrienio, se ha tenido una inversión de \$2.203.910 millones acumulado a 30 de diciembre de 2018, lo que representa un avance del 66.77% del Plan Plurianual de Inversiones; la administración Departamental a gestionado \$680.383 millones de cofinanciaciones que no ingresaron al presupuesto departamental, sin embargo estos recursos se encuentran contabilizados en el Plan Plurianual de Inversiones, con ello el Plan de Desarrollo “El Camino es la Educación” cuenta con una inversión acumulada de \$2.884.293 millones y un avance del 87,39%. En relación con las fuentes, este presenta el siguiente avance: 150.53% que corresponden a Recursos Propios, 104.64% a SGP, 77.96% a SGR, 71.49% a cofinanciación, 59.21% a recursos del crédito y 87.97% a otros, sumando las ejecuciones de las vigencias 2016, 2017 y 2018.

## DEPARTAMENTO ADMINISTRATIVO DE PLANEACIÓN



La inversión realizada por el Departamento del Huila acumulado a 30 de diciembre de 2018 fue de \$2.884.293 millones notándose mayor relevancia en el componente **Social** con una participación del 66.66%, en virtud a que los esfuerzos del gobierno departamental están orientados al desarrollo humano a través de la ejecución de programas y proyectos de impacto social. En cuanto al escenario **Económico** su participación es del 4,14%, el escenario **Rural y Productivo** con el 20.41%, el escenario **Gobernanza** con el 2,35% y el escenario **Territorial** con el 6.44%.

**Grafica 12. Porcentaje de Participación Definitiva de Inversion en los Escenarios Acumulado a 30 diciembre de 2018**





DEPARTAMENTO ADMINISTRATIVO DE PLANEACIÓN

4.1. SOCIAL

4.1.1. Sectores Administrativos

4.1.1.1. SALUD

4.1.1.1.1. Programas

4.1.1.1.1.1. Cobertura de afiliación de la población huilense

**Objetivo:** Avanzar hacia la garantía del goce efectivo del derecho a la salud, con énfasis en sistema de aseguramiento, facilitando el acceso al Sistema General de Seguridad Social en Salud (SGSSS), para alcanzar la cobertura universal en salud tanto en la zona urbana como rural.

Meta de Resultado	Línea Base	Meta 2019
% Cobertura de afiliación al régimen subsidiado en el Huila.	97%	97%

Metas de producto	Línea base	Meta 2019	Valor esperado 2018	Valor logrado 2018	Porcentaje de avance 2018	Nivel de cumplimiento
Municipios con cofinanciación del Régimen Subsidiado.	37	37	37	37	100%	●
% Empresas Administradoras de Planes de Beneficios EAPB existentes en el Departamento evaluadas.	100%	100%	100%	100%	100%	●
Municipios con evaluación del desempeño y asistencia técnica en aseguramiento.	37	37	37	37	100%	●

Con corte a 30 de septiembre de 2018 se asignaron recursos a los 37 municipios por un valor de \$20.122.282.122 para la cofinanciación del régimen subsidiado de todo el año 2018, según Resolución No. 023 del 12 de enero del 2018. Se logró garantizar la financiación de la afiliación de la población pobre y vulnerable al régimen subsidiado; con el cual se garantiza su acceso al SGSSS. Resolución No. 023 del 12 de enero de 2018. Población beneficiada 758.726. Mujeres 387.186 y hombres 371.540.



GOBERNACIÓN DEL HUILA



SGN-C054-F04

## DEPARTAMENTO ADMINISTRATIVO DE PLANEACIÓN

Municipios con cofinanciación del Régimen Subsidiado

Municipio	Población			Valor	Municipio	Población			Valor	Municipio	Población			Valor
	Mujeres	Hombres	Total			Mujeres	Hombres	Total			Mujeres	Hombres	Total	
Acevedo	13.876	14.749	28.625	595.970.104	Iquira	4.509	4.509	9.018	193.187.047	Saladoblanco	5.527	5.710	11.237	236.220.249
Agrado	3.702	3.493	7.195	149.508.672	Isnos	12.109	12.343	24.452	514.613.470	San Agustín	14.280	14.686	28.966	614.099.529
Aipe	6.098	5.422	11.520	246.715.107	La Argentina	6.213	6.360	12.573	265.898.321	Santa María	4.490	4.892	9.382	201.402.284
Algeciras	10.050	10.352	20.402	432.590.161	La Plata	24.822	24.764	49.586	1.039.592.760	Suaza	8.490	8.904	17.394	358.653.052
Altamira	1.101	1.049	2.150	45.140.777	Nátaga	2.450	2.583	5.033	103.851.751	Tarqui	6.948	7.197	14.145	300.565.753
Baraya	2.622	2.830	5.452	113.280.732	Neiva	90.458	75.612	166.070	3.507.948.142	Tello	4.312	4.822	9.134	196.283.888
Campoalegre	11.673	11.074	22.747	488.419.348	Oporapa	4.945	5.139	10.084	216.649.926	Teruel	3.101	3.278	6.379	133.809.395
Colombia	2.797	3.349	6.146	131.618.827	Paicol	2.046	2.063	4.109	89.679.390	Tesalia	3.574	3.410	6.984	150.691.489
Elias	1.550	1.601	3.151	65.377.779	Palermo	7.332	6.971	14.303	308.393.882	Timaná	8.038	8.148	16.186	345.771.048
Garzón	28.041	27.302	55.343	1.163.358.928	Palestina	5.092	5.471	10.563	224.413.538	Villavieja	2.530	2.532	5.062	107.572.261
Gigante	8.714	8.641	17.355	365.491.912	Pital	5.185	5.355	10.540	227.768.449	Yaguará	2.294	2.163	4.457	97.701.077
Guadalupe	7.780	8.248	16.028	341.706.439	Pitalito	51.010	47.036	98.046	2.069.916.508					
Hobo	2.730	2.676	5.406	114.239.071	Rivera	6.697	6.319	13.016	279.253.458					

Durante los años 2016 y 2017 se evaluaron el 100% de las EAPB que operan en el Huila y se realizó ranking, según lo planeado. En el cuarto trimestre se realizará la segunda evaluación a las 14 EAPB." Contrato No. 213 de 2018 \$446.200.000. Población beneficiada 1.197.081. Mujeres 596.662 y hombres 600.419.

A 30 de septiembre de 2018 se logró evaluar el desempeño y realización de asistencia técnica en aseguramiento a las Direcciones Locales de Salud DLS, en los 37 municipios, según lo planeado. 13 en el primer trimestre y 8 en el segundo trimestre y 16 en el tercer trimestre. Contratos Nos. 222 y 236 \$44.000.000 cada uno, y 206 \$44.000.000, de 2018.

### 4.1.1.1.2. Humanización de los servicios de salud

**Objetivo:** Mejorar las condiciones de vida y salud de la población, en todos los grupos etarios con enfoque de derechos humanos, de género y diferencial, con base en las líneas operativas de promoción de la salud, gestión del riesgo en salud y la gestión de la salud pública, con la cooperación de los diferentes actores sociales, fortaleciendo la capacidad de respuesta institucional con énfasis en la prestación de los servicios de salud con calidad y humanización a través de la estrategia de gobierno "MIRALO A LOS OJOS"

Meta de Resultado		Línea Base		Meta 2019	
Mortalidad general por debajo de 428.3 muertes x 100.000 habitantes.		428,3 x 100.000 habitantes		428,3 x 100.000 habitantes	

Metas de producto	Línea base	Meta 2019	Valor esperado 2018	Valor logrado 2018	Porcentaje de avance 2018	Nivel de cumplimiento







GOBERNACIÓN DEL HUILA



SGN-C054-F04

## DEPARTAMENTO ADMINISTRATIVO DE PLANEACIÓN

Proyectos para la implementación de la estrategia de hospitales seguros	1	3	0	1	33,33%	
% Población Pobre no Asegurada (PPNA) atendida.	100%	100%	100%	100%	100%	
% Prestadores de Servicios de Salud verificados que cumplen con los requerimientos del Sistema Obligatorio de Garantía de la Calidad.	53,6% año 2015 (REPS)	60%	57%	58,2%	100%	
ESES cumpliendo con la etapa de preparación para la acreditación.	6	7	0	1	14,29%	
ESEs con asesoría y seguimiento en materia Contable, Financiera y Presupuestal.	40	40	40	40	100%	
ESEs con Proyectos elaborados de Infraestructura.	14	11	3	20	100%	
ESEs con Proyectos elaborados de Sistemas de información, ambulancias y/o Dotación de Equipos Biomédicos.	40	40	30	30	100%	
Proyecto para la implementación del Centro de investigación de Medicina Tropical en Alianza estratégica con la USCO y el Gobierno Nacional.	0	1	0	0,5	50%	

Se socializó la estrategia de Hospitales Seguros a Directores locales de salud (23 febrero del 2018), capacitación a la red hospitalaria en la actualización de la guía para la elaboración de Planes Hospitalarios de Emergencia (21 de febrero y 1 de marzo). Con el fin de realizar e implementar en San Antonio de Padua La Plata y San Antonio de Pitalito, el 20 de septiembre se efectuaron mesas de trabajo con los hospitales departamentales (San Vicente de Paul del Municipio de Garzón, San Antonio del Municipio de La Plata, San Antonio Municipio de Pitalito y el HUN). Los municipios de La Plata y Pitalito socializaron Índice. Igualmente, con el fin de apoyar el plan de intervención para la mitigación del riesgo del Hospital San Antonio de Pitalito, como resultado de la aplicación del Indicador de seguridad Hospitalaria. Pitalito Resoluciones Nos .4157 del 1 noviembre de 2017: \$100.000.000 y 6392 de 26 de diciembre de 2016: \$30.000.000 expedidas por el Ministerio de la Protección Social. Contratos Nos. 375, 288, 231, 223 \$26.400.000 cada uno. Nos. 228, 225, 260, 234 \$63.000.000 cada uno. Nos. 226, 229, 273 \$48.000.000 cada uno. No. 230 \$72.000.000, No. 227 \$66.000.000. No. 242 \$60.500.000 y No. 270 \$41.040.000 del año 2018.

Suministro de medicamentos e insumos para la población pobre asegurada en eventos no POS y para la PPNA (Población Pobre No Asegurada) y se da cumplimiento a los fallos de Tutelas en contra del departamento. Autorización del 100% de las solicitudes radicadas para la población a cargo del ente territorial con la red pública del departamento. Se realizaron en total 129 atenciones en el primer trimestre y 444 atenciones en el segundo trimestre, 554 atenciones en el tercer trimestre para PPNA. Contratos Nos. 425, 428, 789 \$48.500.000 cada uno. Nos. 306, 389 \$16.500.000 cada uno. Nos. 282, 425 \$40.425.000 cada uno. No. 299 por \$44.000.000. Nos. 383, 489 por valor de \$60.500.000 cada uno. No. 526 por \$76.065.000, del año 2018. Resoluciones Nos. 617: HUN. \$7.489.490.680, 618 La Plata: \$302.660.754, 619 Pitalito: \$1.633.555.595, 620. Total Población beneficiada 13.192, mujeres 5.384 y hombres 7.808.





GOBERNACIÓN DEL HUILA



SGN-C054-F04

### DEPARTAMENTO ADMINISTRATIVO DE PLANEACIÓN

Hasta el 30 de septiembre de 2018, se han visitado 194 Prestadores de servicios de salud en el Departamento del Huila, de los cuales 113 están cumpliendo con los estándares de calidad, correspondiendo al 58,2% del total de los prestadores visitados. Los restantes 81 prestadores del total de verificados, 45 cumplen parcialmente (23,1%) y 36 no cumplen las condiciones de habilitación (31,3%). De las 196 visitas realizadas hasta el 30 de septiembre de 2018, 116 corresponden a visitas de verificación de la habilitación, 34 visitas previas a la habilitación y 46 visitas de Inspección, Vigilancia y Control. 13 perdieron su condición de prestadores ante el RESP, ya sea por novedad de cierre o por revocatoria por parte de la Secretaría de Salud. Contratos Nos. 492, 462, 423, 433, 418, 438, 457, 409 \$46.200.000 cada uno. 419 por \$45.650.000. 207 \$55.000.000 y 316 \$41.250.000, del año 2018.

Hasta el 30 de septiembre de 2018, se han verificado 8 ESEs: 4 departamentales (Pitalito, Garzón, La Plata y Hospital Universitario Hernando Moncaleano Perdomo) y 4 municipales (Pitalito, La Argentina, Acevedo y Neiva), que cumplen con la formulación y se encuentran en ejecución del Programa de Auditoria para el Mejoramiento de la Calidad – PAMEC. Con el cumplimiento de la ESE, en la formulación y proceso de ejecución del PAMEC, se obtiene una herramienta que permite dar inicio a la etapa de preparación para la acreditación, siendo esto obligatorio para las IPS públicas y además mediante la Resolución 743 de marzo de 2013, los gerentes de las ESE son evaluados en su gestión. Contratos Nos. 432, 410, 481, 431, 556, 516 \$8.400.000 cada uno, 607 \$12.000.000 y 427 \$46.200.000 del año 2018. Población beneficiada 690.838, mujeres 349.669 y hombres 341.169.

40 corresponde a la sumatoria de las ESEs con asesoría y seguimiento en materia Contable, Financiera y Presupuestal realizada hasta el 31 de agosto del 2018. Validadas y enviadas al Ministerio dos primeros trimestres 2193 y primer semestre Calidad de las 40 Eses. Se logra mantener 30 Eses alejadas del riesgo fiscal y financiero, 6 Eses (Baraya, Hobo, La Argentina, Iquira, Nátaga y Paicol) están en PGIR (Plan de gestión integral del riesgo), 3 en PSFF (programa de saneamiento fiscal y financiero): Villavieja, Rivera y Tesalia, cumpliendo con los compromisos y Yaguará en riesgo medio en trámite para PSFF. Contratos Nos. 432, 410, 481, 431, 556, 516 \$46.200.000 cada uno y 607 \$60.000.000 de 2018.

Durante el año 2016 y 2017 se presentaron 15 proyectos de infraestructura, logrando así realizar las respectivas viabilidades con el fin de gestionar los recursos para la ejecución de acuerdo con las respectivas fuentes de financiación. Hasta el tercer trimestre del 2018 se han presentado 20 proyectos. Se dio viabilidad a 4 proyectos de infraestructura. Se encuentran en revisión en el Ministerio de Salud los municipios de:





GOBERNACIÓN DEL HUILA



SGN-C054-F04

## DEPARTAMENTO ADMINISTRATIVO DE PLANEACIÓN

ESEs con Proyectos elaborados de Infraestructura

Municipio	Proyecto	Financiación					Valor Total	Población Beneficiada
		Nación	Departamento	Municipio	ESE	Regalías		
Baraya	Reforzamiento estructural y ampliación de la ESE Tulia Durán de Borrero.	4.000.000.000	624.540.000				4.624.540.000	9.718
Guadalupe	-Mejoras locativas (Terminación y mejoramiento de las instalaciones físicas) Centro de Salud San Roque.		341.523.388				341.523.388	3.891
	-Construcción nuevo puesto de Salud Miraflores (12 veredas aledañas)		719.077.664				719.077.664	18.576
La Plata	-Adquisición de Planta eléctrica 35KVA y 44 metros de cable e instalaciones internas de tuberías Centro de Salud de Belén.	60.000.000			12.359.420		72.359.420	8.000
	-Construcción de seis puestos de salud zona rural de la ESE San Sebastián (Centros poblados de Villalosada, Monserrate, Gallego, San Vicente, San Andrés y San Miguel.			1.647.300.495			1.647.300.495	29.547
Nátaga	Construcción de cubierta en policarbonato para el mejoramiento y mantenimiento de las zonas de circulación externa de la nueva sede Hospital Luis Antonio Mojica.		127.078.067				28.622.751.113	6.496
Neiva	-Construcción de la unidad Neuropsiquiátrica y del comportamiento de la ESE Hospital Universitario Hernando Moncaleano Perdomo.	8.000.000.000				20.495.673.046	28.982.390.930	43.129
	-Construcción y dotación infraestructura básica salud Corregimiento Aipecito.					486.717.884	486.717.884	2.414
Paicol	Construcción de la ESE Santa Rosa de Lima			108.719.040		3.184.957.450	3.293.676.490	5.648
Palestina	Dotación de una Planta eléctrica de 55 KVA con transferencia automática para la ESE Camilo Trujillo Silva.			40.000.000	30.000.000		70.000.000	11.950
Pital	Dotación de una Planta eléctrica de 80 KVA con transferencia automática para la ESE Centro de Salud San Juan de Dios.	100.000.000		10.000.000	10.000.000		120.000.000	13.951
Pitalito	-Construcción de una bodega tipo industrial para almacen y suministros.			2.416.658.368			2.416.658.368	
	-Construcción del área para realizar los procesos de limpieza y desinfección de las ambulancias, parqueo y área para patio de maniobras de vehículos hospitalarios de insumos y de almacen.			768.825.325			768.825.325	358.771
Rivera	Construcción segunda fase ESE Hospital Divino Niño			291.965.085		3.878.964.703	4.170.929.788	18.797
San Agustín	Remodelación de la zona de hospitalización, adecuación zona vacunación, construcción de cerramiento perimetral y mejoramiento de pintura en fachada frontal e infraestructura interna en la ESE Hospital Arsenio Repizo Vanegas				773.744.991		773.744.991	33.814
Suaza	Construcción obra nueva de la ESE Hospital Nuestra Señora de Fátima Fase 2 (Laboratorio y odontología) y Fase 3 (Administración).				307.831.581	984.347.744	1.292.179.325	20.558
Tarqui	Construcción del auditorio, oratorio, ampliación del servicio de PYP, adecuación de parqueaderos externos e internos, cerramiento y andenes de la ESE Hospital			80.000.000	28.000.000	1.224.520.091	5.776.199.498	17.674
Tello	Construcción obras complementarias a la nueva infraestructura de la ESE Miguel Barreto López.			300.000.000		1.481.033.162	1.781.033.162	14.448
Timaná	Construcción de los servicios de odontología, laboratorio clínico, farmacia, internación obstétrica y consulta externa de la ESE Hospital Municipal San Antonio.			486.253.163		884.213.757	1.370.466.920	20.423
Villavieja	Remodelación y adecuación del área de urgencias de la ESE Perpetuo Socorro.		301.744.862				301.744.862	7.307

30 Proyectos de Sistemas de información, ambulancias y/o Dotación de Equipos Biomédicos presentados hasta el 30 de septiembre de 2018: 14 proyectos en el primer trimestre y 11 proyectos en el segundo trimestre, 5 proyectos en el tercer trimestre, de los cuales 4 cuentan con viabilidad y los otros se encuentran en revisión y ajustes para conceptos técnicos.





GOBERNACIÓN DEL HUILA



SGN-C054-F04

## DEPARTAMENTO ADMINISTRATIVO DE PLANEACIÓN

ESEs con Proyectos elaborados de Sistemas de información, ambulancias y/o Dotación de Equipos Biomédicos

Municipio	Proyecto	Financiación						Valor Total	Población Beneficiada
		Nación	Departamento	Municipio	ESE	Regalías	Otros		
Acevedo	Dotación de equipos biomédicos para la ESE Hospital San Francisco Javier.				45.000.000			45.000.000	35.107
	Dotación de una ambulancia tipo TAB 4x4 para la ESE.	90.000.000	50.000.000		20.000.000	28.025.210		188.025.210	
Agrado	Dotación de equipos biomédicos y muebles hospitalarios para ESE Hospital San Antonio.	120.000.000	87.126.807		60.000.000			267.126.807	7.115
Algeciras	Adquisición y dotación de equipos médicos y biomédicos para el fortalecimiento institucional para la ESE Hospital Municipal. Cuenta con viabilidad técnica.	549.195.651						549.195.651	20.355
Baraya	Dotación de equipos biomédicos para la ESE Hospital Tulia Durán Borrero. Cuenta con viabilidad técnica.	427.486.333	80.000.000		5.000.000			512.486.333	9.718
Elias	Adquisición de equipos de cómputo para la ESE Municipal San Francisco de Asís		49.207.346		1.000.000			50.207.346	4.130
Garzón	Dotación de equipos biomédicos para fortalecer los servicios de esterilización y ultrasonido de la ESE María Auxiliadora.	820.816.481			20.000.000			840.816.481	94.219
Guadalupe	Dotación de una ambulancia tipo TAB 4X4 para la ESE Hospital Nuestra Señora de Guadalupe.	90.000.000	50.000.000		49.500.000			189.500.000	21.271
Hobo	Dotación de equipos biomédicos para la ESE Hospital local.					975.875.496		975.875.496	7.019
Iquira	Adquisición ambulancia tipo TAB 4x4 para la ESE Hospital María Auxiliadora. Cuenta con viabilidad técnica.	100.000.000		6.300.000	80.000.000			186.300.000	13.403
Isnos	Adquisición de equipos biomédicos para la ESE Hospital San José.	835.999.448						835.999.448	27.485
La Argentina	Dotación de equipos biomédicos para la ESE Juan Ramón Núñez Palacios.					362.494.106		362.494.106	14.797
La Plata	Adquisición equipos biomédicos para la ESE San Sebastián. Cuenta con viabilidad técnica	250.000.000			115.063.678			365.063.678	64.938
Nátaga	Apoyo para el transporte asistencial básico y medicalizado.	146.086.956	62.608.696					208.695.652	6.342
Neiva	-Dotación de equipos médicos quirúrgicos para la primera fase del Centro de Salud Integral Materno Infantil de la ESE Carmen Emilia Ospina. Cuenta con viabilidad técnica	2.706.295.986						2.706.295.986	347.438
	-Adquisición de un acelerador lineal para servicio de radioterapia del Hospital Universitario.					13.733.352.780		13.733.352.780	
	-Adquisición de equipos biomédicos para diagnóstico y tratamiento para los diferentes servicios de la ESE Hospital Universitario. Cuenta con viabilidad técnica	5.083.539.553						5.083.539.553	
Oporapa	Adquisición de equipo médico para la ESE municipal David Molina Muñoz	818.121.192						818.121.192	14.475
Palermo	Dotación de equipos biomédicos para la ESE Hospital San Francisco de Asís. Cuenta con viabilidad técnica.	315.611.468		20.000.000				335.611.468	34.406
Pital	Dotación de una ambulancia tipo TAB 4x4 para la ESE Centro de Salud San Juan de Dios.	100.000.000	90.000.000		5.000.000			195.000.000	13.951
Pitalito	Adquisición de equipos biomédicos para la ESE municipal Manuel Castro Tovar. Cuenta con viabilidad técnica.	788.188.600						788.188.600	133.205
Rivera	-Reposición de muebles médicos hospitalarios para la ESE Hospital Divino Niño. -Dotación ambulancia terrestre asistencial básico.	225.538.650 196.990.000		20.000.000				245.538.650 196.990.000	19.378
Saladoblanco	-Dotación unidad médica para la ESE Hospital Nuestra Señora de las Mercedes.							329.000.000	11.821
	-Dotación de equipos biomédicos para la ESE Hospital Nuestra Señora de las Mercedes.	573.847.700	210.000.000	15.000.000				469.847.700	
San Agustín	Adquisición de una ambulancia de transporte asistencial básico TAB para la ESE Arsenio Repiso Vanegas.	110.000.000		71.500.000				181.500.000	33.814
Santa María	Mejoramiento de dotación hospitalaria de baja complejidad para instituciones de red primaria del Departamento del Huila. Consolida 9 proyectos presentados por 9 ESES del Departamento: Rivera \$857.799.007, Isnos \$191.915.187, Elias \$141.432.875, Gigante \$313.493.988, Iquira \$421.196.631, San Agustín \$536.743.827, Santa María \$453.526.610, La Argentina \$398.934.975 y Palermo \$182.214.068. Cuenta con viabilidad técnica.							3.507.257.168	94.713
Suaza	Dotación de equipos biomédicos para la ESE Hospital Nuestra Señora de Fátima	190.000.000		20.206.348				210.206.348	20.558
Tarqui	Dotación de una ambulancia tipo TAB 4x4 para la ESE Hospital San Antonio.	90.000.000	80.000.000	20.000.000	6.563.445			196.563.445	17.949
Tello	Adquisición de equipos y dispositivos médicos para la ESE Miguel Barreto López	1.057.195.149		295.000.000				1.352.195.149	14.448
Tesalia	Adquisición ambulancia tipo TAB para la ESE Hospital Santa Teresa. Cuenta con viabilidad técnica.	110.000.000	50.000.000	33.000.000				193.000.000	9.346

Se programó para medición al final del cuatrienio la meta Proyecto para la implementación del Centro de investigación de Medicina Tropical en alianza estratégica con la USCO y el Gobierno Nacional. Se concertó y se encuentra en proceso contractual un convenio interadministrativo entre la USCO y la Secretaría de Salud Departamental del Huila para el cumplimiento de la meta. Convenio marco de cooperación interadministrativo en ciencia y tecnología.








DEPARTAMENTO ADMINISTRATIVO DE PLANEACIÓN

4.1.1.1.1.3. Atención primaria con equidad

**Objetivo:** Lograr cero tolerancia frente a la morbilidad, mortalidad y discapacidad evitables, mediante la equidad sanitaria tanto rural como urbana, el enfoque de Determinantes Sociales de la Salud, acciones diferenciales en sujetos y colectivos durante todo el curso de vida y entornos, a través de la implementación de las líneas de Promoción de la Salud, Gestión de Riesgo de la Salud y Gestión de la Salud Pública.

Meta de Resultado		Línea Base		Meta 2019	
Tasa de Mortalidad Infantil x 1000 nacidos vivos.		9.66 x 1.000 nacidos vivos		9.5 x 1.000 nacidos vivos	

Metas de producto	Línea base	Meta 2019	Valor esperado 2018	Valor logrado 2018	Porcentaje de avance 2018	Nivel de cumplimiento
% Vacunación con Difteria Pertussis Tétano DPT tercera dosis en el menor de 1 año.	89,8%	95%	95%	70,43%	74,14%	
% de Bajo peso al Nacer.	6,9%	6,9%	6,9%	7,02%	0%	
Duración de la Lactancia Materna Exclusiva en meses.	1,1	2	1,8	0,7	0%	
Tasa Incidencia de Sífilis congénita en 1000 nacidos vivos.	0.2 x1000 Nacidos vivos	0.5 x1000 Nacidos vivos	0.5 x1000 Nacidos vivos	0.79 x1000 Nacidos vivos	0%	
% de transmisión vertical del VIH.	6,5%	4,0%	4,5%	0%	100%	



GOBERNACIÓN DEL HUILA



SGN-C054-F04

## DEPARTAMENTO ADMINISTRATIVO DE PLANEACIÓN

% Vacunación con Difteria Pertussis Tétano DPT tercera dosis en el menor de 1 año

Municipio	Avance	Población beneficiada				Municipio	Avance	Población beneficiada			
		Femenino	Masculino	Total	Desplazamiento			Femenino	Masculino	Total	Desplazamiento
Acevedo	75.52	239	232	471	3	Oporapa	71.19	76	82	158	1
Agrado	61.96	51	50	101	3	Paicol	52.83	32	33	65	3
Aipe	80.48	124	112	236	6	Palermo	73.24	142	126	268	11
Algeciras	75.95	151	130	281	12	Palestina	75.0	82	86	168	2
Altamira	74.42	17	15	32	-	Pital	68.58	91	86	177	1
Baraya	66.32	28	31	59	7	Pitalito	78.16	901	999	1900	29
Campoalegre	72.59	186	192	378	4	Rivera	83.78	132	150	282	5
Colombia	78.18	430	540	970	24	Saladoblanco	73.31	95	82	177	20
Elías	75.00	13	25	38	1	San Agustín	74.44	189	214	403	12
Garzón	71.04	430	540	970	11	Santa María	76.28	81	80	161	4
Gigante	74.87	143	135	278	3	Suaza	85.52	163	157	320	4
Guadalupe	68.40	99	125	224	36	Tarqui	77.32	117	109	226	5
Hobo	60.71	44	41	85	2	Tello	65.83	66	64	130	8
Iquira	78.30	83	80	163	7	Teruel	59.31	46	34	80	1
Isnos	73.36	158	162	320	3	Tesalia	56.65	45	53	98	2
La Argentina	64.84	93	74	167	-	Timaná	85.85	126	145	271	22
La Plata	73.58	404	455	859	40	Villavieja	69.23	29	34	63	1
Nátaga	63.49	34	36	70	-	Yaguará	79.28	39	48	87	3
Neiva	63.05	2.022	2.088	4.110	67						

Fuente: Tablero control seguimiento coberturas MSPS y semáforo PAI del Departamento.

El indicador % Vacunación con Difteria Pertussis Tétano DPT tercera dosis en el menor de 1 año, presenta un comportamiento adecuado con corte a tercer trimestre de 2018. Se mantiene la tendencia al incremento significativo, con respecto a los años 2016 y 2017. Se logró la intensificación de acciones y fortalecimiento intersectorial y garantizar el acceso a la vacunación con la estrategia de vacunación sin barreras.

Comparando la meta de bajo peso al nacer con el mismo período de 2017, la tendencia es de mantenimiento, superando la meta propuesta. Una de las estrategias que ha impactado es la cofinanciación de la Fundación éxito en Neiva, Pitalito y la Plata en programa de complementación alimentaria a 250 gestantes. Se socializa el estado nutricional a los 37 municipios, 31 IPS y 9 EAPB. Se realizó visita de seguimiento a municipios con mayor incidencia y se solicita plan de mejora. Contratos Nos. 414, 519, 544, 553, 603 de 2018.







GOBERNACIÓN DEL HUILA



SGN-C054-F04

## DEPARTAMENTO ADMINISTRATIVO DE PLANEACIÓN

### Porcentaje de bajo peso al nacer

Municipio	Avance	Población			Municipio	Avance	Población		
		Femenino	Masculino	Total			Femenino	Masculino	Total
Acevedo	7.51	16	18	34	Oporapa	9.20	5	10	15
Agrado	5.15	2	3	5	Paicol	11.11	2	4	6
Aipe	5.05	4	6	10	Palermo	6.72	10	7	17
Algeciras	5.41	11	3	14	Palestina	15.54	9	14	23
Altamira	13.51	4	1	5	Pital	5.83	9	3	12
Baraya	1.85	0	1	1	Pitalito	7.12	76	60	136
Campoalegre	4.12	7	7	14	Rivera	8.45	9	9	18
Colombia	6.85	3	2	5	Saladoblanco	11.39	10	8	18
Elías	2.70	1	0	1	San Agustín	11.52	21	20	41
Garzón	6.96	31	33	64	Santa María	4.76	2	5	7
Gigante	6.34	10	7	17	Suaza	5.30	10	5	15
Guadalupe	8.60	8	11	19	Tarqui	5.56	8	4	12
Hobo	4.60	2	2	4	Tello	5.79	4	7	11
Iquira	8.63	4	8	12	Teruel	16.18	5	1	6
Isnos	10.26	15	17	32	Tesalia	5.88	3	4	7
La Argentina	6.99	6	7	13	Timaná	9.47	12	11	23
La Plata	5.30	34	13	47	Villavieja	3.45	1	1	2
Nátaga	9.68	2	4	6	Yaguará	8.20	3	2	5
Neiva	6.63	158	138	296					

Fuente: base de nacimientos RUAF ND departamental

La medición del indicador de duración de lactancia materna se hace al final del cuatrienio. Se reporta avance de la gestión del 70% (La fuente de información de los avances de la gestión se encuentra en los soportes de Gestión documental de Salud Pública). Una de las estrategias implementadas ha sido el desarrollo de capacidades en el personal de salud de las IPS en implementación de la estrategia IAMII, AIEPI, asistencia técnica y seguimiento en ejecución del PIC a 37 municipios, seguimiento ejecución programas en nutrición a 37 IPS y 12 EAPB. Contratos Nos. 414 y 553 de 2018.








La tendencia evidencia un incremento del 0.4 la tasa de incidencia de Sífilis congénita. Se logró fortalecer el desarrollo de capacidades a las DLS, EAPB, IPS y las actividades del Plan de Intervenciones Colectivas, con el fin de que las parejas a se hagan el tratamiento y usen condón durante la gestación. Este resultado varía después de las Unidades de Análisis. Se ha presentado un caso en los municipios de Gigante, Pitalito, Suaza y Tello y 7 casos en el Municipio de Neiva.

A tercer trimestre no se han presentado casos de transmisión vertical de VIH-SIDA. En la tendencia, se observa que no se han presentado casos de Transmisión Materno Infantil, resultados que pueden variar porque el seguimiento a los niños expuestos se cierra dos años después de su nacimiento. Se logró fortalecer el desarrollo de capacidades a las DLS, EAPB, IPS y las actividades del Plan de Intervenciones Colectivas.

Meta de Resultado	Línea Base	Meta 2019
Tasa de Mortalidad en la Niñez X 1000 Nacidos Vivos.	11.29 x 1000 Nacidos Vivos	11 x 1000 Nacidos Vivos



DEPARTAMENTO ADMINISTRATIVO DE PLANEACIÓN

Metas de producto	Línea base	Meta 2019	Valor esperado 2018	Valor logrado 2018	Porcentaje de avance 2018	Nivel de cumplimiento
% Cobertura de vacunación en el niño o niña de un año (bilógico trazador Triple Viral).	91,5%	95%	95%	72,66%	76,48%	
% Cobertura de vacunación en el niño o niña de 5 años (bilógico refuerzo Triple Viral).	83,2%	95%	95%	72,43%	76,24%	
Desnutrición Crónica en niños y niñas menores de 5 años.	9,5%	9%	9,2%	9,27%	0%	
Tasa de Mortalidad asociada a la desnutrición en niños y niñas menores de 5 años x 100.000 nacidos vivos.	4.4 x 100.000 nacidos vivos	4.4 x 100.000 nacidos vivos	4.4 x 100.000 nacidos vivos	0,87 x 100.000 nacidos vivos	100%	
% Desnutrición Global en niños y niñas menores de 5 años.	3,3%	3%	3,1%	2,4%	100%	
Tasa de morbilidad por Enfermedad Diarreica Aguda EDA en menores de 5 años.	89,8	80	82	112,3	0%	
% de morbilidad por Infección Respiratoria Aguda IRA en menores de 5 años.	6,9%	6%	6%	39,58%	0%	

% Cobertura de vacunación en el niño o niña de un año (bilógico trazador Triple Viral)

Municipio	Avance	Población beneficiada				Municipio	Avance	Población beneficiada			
		Femenino	Masculino	Total	Desplazamiento			Femenino	Masculino	Total	Desplazamiento
Acevedo	73.63	235	235	470	4	Oporapa	67.80	75	75	150	-
Agrado	73.05	53	68	121	3	Paicol	77.36	40	40	80	8
Aipe	80.77	127	105	232	3	Palermo	77.57	152	140	292	9
Algeciras	79.84	154	142	296	14	Palestina	79.13	78	104	182	8
Altamira	85.42	21	22	43	1	Pital	67.66	85	87	172	2
Baraya	59.79	30	27	57	5	Pitalito	75.00	921	975	1.896	55
Campoalegre	71.29	188	193	381	8	Rivera	76.25	132	136	268	4
Colombia	79.83	43	49	92	30	Saladoblanco	68.77	99	82	181	26
Elías	64.81	19	19	38	3	San Agustín	75.50	188	230	418	12
Garzón	74.98	482	563	1.045	29	Santa María	75.12	85	77	162	5
Gigante	78.85	141	160	301	5	Suaza	82.03	148	169	317	1
Guadalupe	73.09	110	128	238	42	Tarqui	84.07	138	110	248	3
Hobo	58.04	55	28	83	4	Tello	61.81	72	83	155	6
Iquira	74.09	94	71	165	4	Teruel	104.11	46	58	104	2
Isnos	72.79	162	157	319	8	Tesalia	58.99	47	74	121	3
La Argentina	73.66	106	87	193	1	Timaná	76.58	127	120	247	20
La Plata	76.69	413	511	924	33	Villavieja	69.23	28	39	67	1
Nátaga	90.52	43	43	86	2	Yaguará	71.79	49	36	85	1
Neiva	67.70	2.260	2.214	4.474	117						

Fuente: Tablero control seguimiento coberturas MSPS y semáforo PAI del Departamento.





GOBERNACIÓN DEL HUILA



SGN-C054-F04

## DEPARTAMENTO ADMINISTRATIVO DE PLANEACIÓN

% de Cobertura de vacunación en el niño o niña de 5 años (bilógico refuerzo Triple Viral)

Municipio	Avance	Población beneficiada				Municipio	Avance	Población beneficiada			
		Femenino	Masculino	Total	Desplazamiento			Femenino	Masculino	Total	Desplazamiento
Acevedo	75.96	242	242	484	17	Oporapa	77.34	105	79	184	-
Agrado	72.29	66	54	120	4	Paicol	73.47	31	40	71	2
Aipe	71.29	108	104	212	2	Palermo	83.99	144	141	285	5
Algeciras	72.68	148	152	300	17	Palestina	72.43	86	85	171	11
Altamira	60.00	11	16	27	-	Pital	72.62	78	84	162	1
Baraya	71.43	38	33	71	17	Pitalito	71.24	953	864	1.817	70
Campoalegre	90.77	216	256	472	9	Rivera	86.06	149	136	285	4
Colombia	56.20	39	31	70	30	Saladoblanco	74.25	105	81	186	9
Elías	42.67	21	14	35	-	San Agustín	79.42	206	236	442	5
Garzón	73.31	479	522	1.001	18	Santa María	84.06	89	84	173	2
Gigante	79.95	161	155	316	1	Suaza	79.09	150	144	294	6
Guadalupe	66.30	130	112	242	44	Tarqui	80.51	119	131	250	6
Hobo	106.35	44	41	85	36	Tello	74.23	61	66	127	15
Iquira	63.89	69	65	134	3	Teruel	91.55	49	58	107	15
Isnos	71.40	178	151	329	4	Tesalia	61.41	75	70	145	2
La Argentina	69.37	105	93	198	2	Timaná	71.73	132	109	241	10
La Plata	71.50	438	418	856	24	Villavieja	81.19	40	42	82	2
Nátaga	94.74	45	50	95	2	Yaguará	64.60	34	39	73	2
Neiva	68.03	2.291	2.316	4.607	134						

Fuente: Tablero control seguimiento coberturas MSPS y semáforo PAI del Departamento

Respecto a las metas de Porcentaje Cobertura de vacunación en el niño o niña de un año (bilógico trazador Triple Viral) y % Cobertura de vacunación en el niño o niña de 5 años (bilógico refuerzo Triple Viral), registran un comportamiento óptimo en referencia a los resultados alcanzados por el Departamento para la cobertura con el biológico, con corte a tercer trimestre de 2018; se logró continuar con las acciones de intensificación para el cumplimiento de las metas de a través de articulación intersectorial y la estrategia de vacunación sin barreras. Se mantiene la tendencia al incremento significativo de la cobertura de vacunación en el niño o niña de un año y de la Cobertura de vacunación en el niño o niña de 5 años con respecto a los años 2016 y 2017. Contratos Nos. 326, 344, 357, 488 de 2018.

Comparando con el 2017 el indicador de porcentaje en desnutrición crónica en niños y niñas menores de 5 años el departamento presenta un incremento 0,26%, encontrándose por encima de la meta departamental. Hubo acompañamiento a DLS para fortalecer Planes de Atención en Salud. Se socializó situación nutricional a DLS, EAPB y ESE para planes de mejora. Se capacitó en estrategias a desarrollar en PIC municipal y se implementó la Ruta de atención a la Desnutrición aguda en el departamento. Contratos Nos. 414, 519, 544, 553 de 2018.





GOBERNACIÓN DEL HUILA



SGN-C054-F04

## DEPARTAMENTO ADMINISTRATIVO DE PLANEACIÓN

### % Desnutrición Crónica en niños y niñas menores de 5 años

Municipio	Avance	Población			Municipio	Avance	Población		
		Femenino	Masculino	Total			Femenino	Masculino	Total
Acevedo	9.27	108	164	272	Oporapa	13.00	70	96	166
Agrado	6.66	22	25	47	Paicol	8.76	15	24	39
Aipe	6.34	43	44	87	Palermo	6.29	50	56	106
Algeciras	8.57	99	101	200	Palestina	13.94	62	101	163
Altamira	6.67	6	5	11	Pital	9.55	56	68	124
Baraya	7.07	14	21	35	Pitalito	10.75	438	521	959
Campoalegre	6.34	46	78	124	Rivera	5.56	27	44	71
Colombia	10.50	24	29	53	Saladoblanco	12.33	69	98	167
Elías	4.62	6	9	15	San Agustín	14.24	175	225	400
Garzón	8.01	212	261	473	Santa María	6.48	33	40	73
Gigante	9.29	70	96	166	Suaza	8.91	75	101	176
Guadalupe	10.36	67	107	174	Tarqui	8.50	72	71	143
Hobo	7.89	24	33	57	Tello	9.58	31	42	73
Iquira	10.87	31	38	69	Teruel	11.46	28	41	69
Isnos	20.00	230	259	489	Tesalia	11.25	28	44	72
La Argentina	14.80	111	112	223	Timaná	9.37	66	90	156
La Plata	10.15	221	290	511	Villavieja	9.61	11	11	22
Nátaga	11.84	34	71	105	Yaguará	2.65	4	10	14
Neiva	6.28	416	553	969					

Fuentes. SISVAN – SIVIGILA

En la meta Tasa de Mortalidad asociada a la desnutrición en niños y niñas menores de 5 años x 100.000 nacidos vivos se realizó Capacitación a las IPS departamentales y municipales en lineamiento de manejo integral de la desnutrición aguda en < 5 años, (Res 5406/15). Suministro a IPS del tratamiento donado por MINSALUD; Se atendieron 202 niños con dnt aguda moderada o severa en 25 instituciones de salud del departamento. Tarqui implementó la Ruta de atención integral a la dnt aguda. Contratos Nos. 544, 603 y 519 de 2018.

### % Desnutrición Global en niños y niñas menores de 5 años

Municipio	Avance	Población			Municipio	Avance	Población		
		Femenino	Masculino	Total			Femenino	Masculino	Total
Acevedo	2.86	35	49	84	Oporapa	4.15	21	32	53
Agrado	2.69	8	9	17	Paicol	3.15	8	6	14
Aipe	2.26	13	18	31	Palermo	2.08	16	19	35
Algeciras	2.40	30	26	56	Palestina	3.17	14	23	37
Altamira	3.03	2	3	5	Pital	1.77	5	18	23
Baraya	1.82	4	5	9	Pitalito	2.50	116	107	223
Campoalegre	1.79	17	18	35	Rivera	3.13	19	21	40
Colombia	2.97	6	9	15	Saladoblanco	2.81	17	21	38
Elías	0.62	2	0	2	San Agustín	2.71	27	49	76
Garzón	2.10	50	74	124	Santa María	2.49	10	18	28
Gigante	2.69	27	21	48	Suaza	1.57	13	18	31
Guadalupe	2.26	18	20	38	Tarqui	2.14	18	18	36
Hobo	1.94	6	8	14	Tello	3.02	7	16	23
Iquira	2.05	5	8	13	Teruel	2.32	3	11	14
Isnos	3.56	37	50	87	Tesalia	2.50	7	9	16
La Argentina	2.79	26	16	42	Timaná	1.56	12	14	26
La Plata	1.83	44	48	92	Villavieja	5.24	8	4	12
Nátaga	1.92	10	7	17	Yaguará	0.19	0	1	1
Neiva	2.43	160	215	375					

Fuentes. SISVAN - SIVIGILA



## DEPARTAMENTO ADMINISTRATIVO DE PLANEACIÓN

Comparando con el mismo período de 2017 el indicador de desnutrición global se mantuvo con cumplimiento. Hubo acompañamiento a DLS para fortalecer Planes de Atención en Salud, se socializó la situación nutricional a DLS, EAPB y ESE para planes de mejora y se realizó taller a DLS e IPS de estrategias de la dimensión SAN. Se implementó en el departamento la Res. 5406/2015. Contratos Nos. 414, 519, 544, 553 de 2018.

Respecto a la meta Tasa de morbilidad por Enfermedad Diarreica Aguda EDA en menores de 5 años, en el 100% de los municipios esta implementada la estrategia AIEPI (Atención Integral de Enfermedades Prevalentes de la Infancia): con UAIC establecidas y se realizaron capacitaciones zonales de AIEPI para desarrollo de capacidades a personal de salud, de igual manera se intensificó el seguimiento y evaluación de los programas de atención a la población infantil. Contratos Nos. 377 y 671 de 2018.

**Tasa de morbilidad por Enfermedad Diarreica Aguda EDA en menores de 5 años**

Municipio	Avance	Municipio	Avance	Municipio	Avance	Municipio	Avance
Acevedo	23.0	Gigante	8.7	Oporapa	13.8	Santa María	29.0
Agrado	25.9	Guadalupe	40.7	Paicol	9.6	Suaza	39.3
Aipe	17.3	Hobo	41.4	Palermo	7.8	Tarqui	20.1
Algeciras	29.3	Iquira	10.9	Palestina	21.5	Tello	8.0
Altamira	28.3	Isnos	30.3	Pital	13.6	Teruel	21.5
Baraya	11.3	La Argentina	6.8	Pitalito	37.7	Tesalia	51.5
Campoalegre	14.3	La Plata	58.6	Rivera	33.8	Timaná	29.5
Colombia	4.7	Nátaga	23.9	Saladoblanco	23.0	Villavieja	6.5
Elías	23.8	Neiva	82.3	San Agustín	201.6	Yaguará	20.7
Garzón	59.7						

Fuente. SIVIGILA

Se mantiene la tendencia en el indicador de morbilidad por infección Respiratoria Aguda IRA en menores de 5 años, comparando tercer trimestre de 2017 y 2018, no hay cambios relevantes. Para el tercer trimestre de 2018 se logró la implementación del plan de acción para prevenir, controlar y mantener, cero tolerancia a mortalidad y se logró en los 37 municipios la implementación de salas ERA y la reactivación de las UAIC. Contratos Nos. 465, 518, 671 de 2018.







**% de morbilidad por Infección Respiratoria Aguda IRA en menores de 5 años**

Municipio	Avance	Municipio	Avance	Municipio	Avance	Municipio	Avance
Acevedo	4.6	Gigante	2.5	Oporapa	3.3	Santa María	5.4
Agrado	8.9	Guadalupe	11.4	Paicol	2.1	Suaza	6.7
Aipe	4.1	Hobo	5.8	Palermo	5.7	Tarqui	6.0
Algeciras	12.1	Iquira	5.1	Palestina	5.9	Tello	8.3
Altamira	6.5	Isnos	9.3	Pital	4.8	Teruel	2.3
Baraya	1.9	La Argentina	2.9	Pitalito	11.4	Tesalia	3.0
Campoalegre	6.1	La Plata	13.2	Rivera	9.7	Timaná	3.2
Colombia	2.0	Nátaga	3.4	Saladoblanco	1.3	Villavieja	4.1
Elías	4.4	Neiva	29.8	San Agustín	14.8	Yaguará	4.3
Garzón	18.7						

Fuente. SIVIGILA

**DEPARTAMENTO ADMINISTRATIVO DE PLANEACIÓN**

Meta de Resultado	Línea Base	Meta 2019
Razón de Mortalidad Materna x 100.000 nacidos vivos.	37 x 100.000 nacidos vivos	34 x 100.000 nacidos vivos

Metas de producto	Línea base	Meta 2019	Valor esperado 2018	Valor logrado 2018	Porcentaje de avance 2018	Nivel de cumplimiento
Prevalencia de Anemia en mujeres en edad fértil de 13 a 48 años.	11,10%	10%	11,1%	0,7%	100%	
Prevalencia de Anemia en Gestantes.	21,9%	20%	21,9%	0,7%	100%	
% Gestantes con 4 o más controles prenatales.	92,4%	95%	95%	92,8%	97,68%	
% Gestantes ingresadas al control prenatal antes de la semana 12 de gestación.	76%	80%	79%	75,49%	95,56%	
Tasa Específica de Fecundidad en Adolescentes de 15 a 19 años x 1000 nacidos vivos.	82 x 1000 nacidos vivos	70 x 1000 nacidos vivos	77 x 1000 nacidos vivos	55,54 x 1000 nacidos vivos	100%	
Incidencia de uso de Métodos Anticonceptivos modernos en mujeres en edad fértil, sexualmente activas.	50%	60%	58%	30,03%	51,78%	

La medición del indicador de las metas: Prevalencia en anemia en mujeres en edad fértil de 13 a 48 años y del indicador de la meta Prevalencia de anemia en gestantes, se hacen al final del cuatrienio. (La fuente de información de los avances de la gestión se encuentra en los soportes de Gestión documental de Salud Pública). Se reporta el 70% de avance de gestión. Como logros alcanzados las Direcciones locales de salud incluyeron en su Plan de Atención en Salud, meta, actividades y líneas de acción, que propendan por la disminución de este indicador. Se realizó capacitación en estrategias y líneas de acción para desarrollo de PIC municipales. Se realizaron visitas de seguimiento a 37 DLS, 37 IPS y EAPB y mesas zonales socializando la situación nutricional por municipio, se definen planes de mejora con la DLS. Contratos Nos. 414 y 553 de 2018.

En la tendencia, se evidencia incremento del mismo período 0,9% (2017) de la meta % Gestantes con 4 o más controles prenatales. Se logró fortalecer el análisis y la calidad del dato en certificado de nacido vivo; y el desarrollo de capacidades a las DLS, EAPB, IPS, las actividades del PIC en temas relacionados con el control prenatal, para identificar los factores de riesgo.



GOBERNACIÓN DEL HUILA



SGN-C054-F04

## DEPARTAMENTO ADMINISTRATIVO DE PLANEACIÓN

### % Gestantes ingresadas con 4 o más controles prenatales

Municipio	Avance	Gestantes	Municipio	Avance	Gestantes
Acevedo	87.64	453	Oporapa	93.25	163
Agrado	92.78	97	Paicol	87.04	54
Aipe	93.94	198	Palermo	94.07	253
Algeciras	92.28	259	Palestina	92.57	148
Altamira	89.19	37	Pital	79.61	206
Baraya	94.44	54	Pitalito	93.82	1910
Campoalegre	97.94	340	Rivera	95.77	213
Colombia	89.04	73	Saladoblanco	90.51	158
Elías	94.59	37	San Agustín	93.54	356
Garzón	90.54	920	Santa María	93.88	147
Gigante	89.55	268	Suaza	91.87	283
Guadalupe	95.48	221	Tarqui	91.67	216
Hobo	97.70	87	Tello	91.74	68
Iquira	74.10	139	Teruel	91.18	102
Isnos	92.95	312	Tesalia	92.16	121
La Argentina	91.94	186	Timaná	89.71	243
La Plata	86.57	886	Villavieja	93.10	58
Nátaga	80.65	62	Yaguará	100	61
Neiva	95.66	4.466			

En la tendencia, se evidencia incremento del 0,79% con respecto al mismo período del 2017 de la meta de Gestantes ingresadas al control prenatal antes de la semana 12 de gestación. Se logró fortalecer el análisis y la calidad del dato en certificado de nacido vivo; y el desarrollo de capacidades a las DLS, EAPB, IPS, las actividades del PIC en temas relacionados con derechos sexuales y Reproductivos, consulta preconcepcional y planificación familiar. Contrato Nos. 519 de 2018.





GOBERNACIÓN DEL HUILA



SGN-C054-F04

## DEPARTAMENTO ADMINISTRATIVO DE PLANEACIÓN

**% Gestantes ingresadas al control prenatal antes de la semana 12 de gestación**

Municipio	Avance	Gestantes	Municipio	Avance	Gestantes
Acevedo	54.18	395	Oporapa	75.6	168
Agrado	63.48	115	Paicol	100	29
Aipe	96.77	155	Palermo	93.63	157
Algeciras	65.54	325	Palestina	69.14	162
Altamira	71.88	32	Pital	48.9	182
Baraya	76.81	69	Pitalito	79.46	2.020
Campoalegre	85.05	301	Rivera	73.26	172
Colombia	66.15	65	Saladoblanco	78.41	176
Elías	82.35	34	San Agustín	72.85	383
Garzón	71.99	1.064	Santa María	78.43	153
Gigante	82.44	205	Suaza	64.56	316
Guadalupe	81.12	233	Tarqui	73.89	226
Hobo	82.29	96	Tello	78.5	107
Iquira	44.53	128	Teruel	72.94	85
Isnos	75.68	329	Tesalia	92.59	162
La Argentina	77.24	123	Timaná	80.41	194
La Plata	53.48	920	Villavieja	79.59	49
Nátaga	70.13	77	Yaguará	86.79	53
Neiva	83.0	3.436			

En la tendencia, se observa una disminución en la Tasa Específica de Fecundidad de 6,1 x cada mil adolescentes de 15 a 19 años. Se desarrolló capacidades a las DLS, EAPB y las del Plan de Intervenciones Colectivas sobre DSR, Servicios Amigables en Salud para Adolescentes, estrategia Prevención Embarazo Adolescente.

**Tasa Específica de Fecundidad en Adolescentes de 15 a 19 años x 1000 nacidos vivos**

Municipio	Avance	Adolescentes	Municipio	Avance	Adolescentes
Acevedo	60.52	111	Oporapa	52.50	42
Agrado	56.34	24	Paicol	39.15	11
Aipe	39.42	52	Palermo	39.46	59
Algeciras	81.57	85	Palestina	67.86	38
Altamira	33.47	8	Pital	64.57	39
Baraya	42.55	18	Pitalito	69.99	451
Campoalegre	47.44	74	Rivera	57.03	45
Colombia	34.23	19	Saladoblanco	67.01	39
Elías	38.28	8	San Agustín	61.06	93
Garzón	42.69	196	Santa María	80.08	41
Gigante	45.31	72	Suaza	61.25	58
Guadalupe	46.80	49	Tarqui	44.83	39
Hobo	46.82	14	Tello	35.77	25
Iquira	75.51	41	Teruel	47.49	18
Isnos	62.12	81	Tesalia	47.62	19
La Argentina	54.20	40	Timaná	55.67	56
La Plata	71.71	233	Villavieja	29.50	10
Nátaga	45.90	14	Yaguará	40.71	16
Neiva	54.01	794			

Fuente: Estadísticas Vitales RUAF ND y Proyecciones población DANE.

La tendencia del indicador de Incidencia de uso de Métodos Anticonceptivos modernos en mujeres en edad fértil, sexualmente activas ha tenido un descenso del 14,75%. Se logró continuar con el










### DEPARTAMENTO ADMINISTRATIVO DE PLANEACIÓN

desarrollo de capacidades a las DLS, EAPB, IPS sobre Criterios Médicos de Elegibilidad para Planificación familiar, fortalecimiento de las actividades del PAS y PIC. Así mismo en la forma de obtener la información por la calidad del dato.

#### Incidencia de uso de Métodos Anticonceptivos modernos en mujeres en edad fértil, sexualmente activas

Municipio	Avance	No. Mujeres	Municipio	Avance	No. Mujeres
Acevedo	43.99	6.927	Oporapa	61.08	2.678
Agrado	21.98	1.742	Paicol	28.02	1.114
Aipe	11.72	5.494	Palermo	9.36	6.591
Algeciras	43.50	4.665	Palestina	78.29	2.441
Altamira	6.10	1.001	Pital	53.79	2.755
Baraya	37.29	1.918	Pitalito	39.73	28.177
Campoalegre	67.78	7.173	Rivera	16.64	3.923
Colombia	22.11	2.519	Saladoblanco	50.45	2.278
Elías	53.31	822	San Agustín	58.67	6.928
Garzón	28.10	17.892	Santa María	29.49	2.238
Gigante	27.81	6.684	Suaza	42.59	3.968
Guadalupe	23.62	4.344	Tarqui	64.36	3.466
Hobo	42.41	1.346	Tello	20.64	1.695
Iquira	26.54	2.578	Teruel	12.74	1.801
Isnos	59.28	5.685	Tesalia	30.43	2.660
La Argentina	24.12	3.022	Timaná	61.47	4.302
La Plata	27.89	12.960	Villavieja	42.38	1.411
Nátaga	20.22	1.222	Yaguará	16.52	1.986
Neiva	13.43	76.592			

Meta de Resultado	Línea Base	Meta 2019
Reducir la mortalidad general por debajo de 428.3 muertes x 100.000 habitantes.	428,3 x 100.000 habitantes	428,3 x 100.000 habitantes

Metas de producto	Línea base	Meta 2019	Valor esperado 2018	Valor logrado 2018	Porcentaje de avance 2018	Nivel de cumplimiento
Plan Decenal de Salud Pública implementado en los municipios del departamento del Huila.	0	37	37	37	100%	
% de la negativa familiar a la donación de órganos y tejidos.	56%	45%	48%	56,5%	0%	
Tasa de Donación y trasplante de órganos y tejidos x 1 millón de Habitantes.	12.99 x 1 millón de Habitantes	14.58 x 1 millón de Habitantes	14x 1 millón de Habitantes	20,88 x 1 millón de Habitantes	100%	
% COP (cariados obturados y perdidos) en niños y niñas menores de 12 años.	3,4%	3.0%	3,1%	2,51%	100%	
Plan departamental de reducción del consumo de drogas diseñado y evaluado.	1	1	1	1	100%	



GOBERNACIÓN DEL HUILA



SGN-C054-F04





## DEPARTAMENTO ADMINISTRATIVO DE PLANEACIÓN

Número de Planes locales intersectoriales de drogas y salud mental.	35	37	37	37	100%	
% Involucramiento parental en niños, niñas y adolescentes escolarizados.	35%	40%	0	0,75%	1,88%	
Edad promedio de inicio del consumo de sustancias psicoactivas.	13.1	13.1	0	0,75	5,73%	
% Intervención psicosocial a los intentos de suicidio y suicidio.	86%	97%	97%	95,31%	98,26%	
% de menores de 18 años con sospecha de leucemia aguda pediátrica (LAP) con Diagnóstico oportuno y acceso al tratamiento.	100%	100%	100%	100%	100%	
% establecimientos o centros gastronómicos con visita sanitaria.	60%	70%	67%	76,60%	100%	
Número de Establecimientos de expendio de carnes censados y con visita sanitaria.	1.113	1.113	1.000	2.046	100%	
Política Integral de Salud Ambiental PISA priorizadas e implementadas anualmente.	ND	1	0,7	0,5	71,43%	
Incidencia de rabia humana, canina y felina en 0%.	0%	0%	0%	0%	100%	
		2.000 viviendas,	1.300	1.200	92,31%	
Viviendas, escuelas, y ámbito laboral con estrategia de entorno saludables.		15 escuelas y	12 escuelas y	10 escuelas y	83,33%	
	ND	1 ámbito laboral	0,7	0,7	100%	
Municipios con el programa "Ciudad Entorno y Ruralidad Saludable" implementado.	0	5	0	0,27	5,4%	
Tasa de mortalidad por VIH x 100.000 habitantes.	3.63 x 100.000 habit	3.27 x 100.000 habit.	3.35 x 100.000 habit	2.84 x 100.000 habit	100%	
% anual de infección por VIH en población de 15 a 49 años.	ND	1%	1%	0,03%	100%	
% mujeres en control prenatal tamizadas para Hepatitis B.	ND	100%	100%	94,14%	94,14%	
% de Tamizaje de Cáncer Cervicouterino por medio de la toma de Citologías Cervicouterino en mujeres de 25 a 69 años.	40%	60%	55%	44,94%	81,71%	





## DEPARTAMENTO ADMINISTRATIVO DE PLANEACIÓN

Pruebas de Laboratorio Acreditadas bajo norma ISO 17025.	0	5	0	0,2	4%	
Pruebas validadas de Laboratorio de Salud Pública.	0	20	0	0,6	3%	
Tasa de incidencia de Tuberculosis x 100.000 habitantes.	66	66	66	23,47	100%	
% de discapacidad severa grado 2 por Enfermedad de Hansen entre los casos nuevos.	13,8%	9%	10,8%	0%	100%	

En 2016 y 2017, los 37 municipios y el Departamento del Huila lograron el ejercicio de la construcción de los Planes Territoriales de Salud y el ingreso de la información a la plataforma WEB de SISPRO. Para el tercer trimestre de 2018 se mantiene la continuidad en la implementación a través del ajuste de la información ingresada a la plataforma SISPRO y de la ejecución del Plan Territorial de Salud. Contratos Nos. 338, 339, 405, 406, 420, 474, 493, 502, 529, 530, 517, 518, 533, 469, 483, 493, 477, 331, 559, 528, 224, 491, 482, 513, 533, 430, 279, 395, 437, 338, 373, 453, 339, 405, 406, 420, 426, 477, 530, 517, 518, 529, 533 de 2018.

La tendencia es a la reducción del porcentaje de la negativa familiar a la donación de órganos y tejidos con respecto a la línea de base, con lo cual se logró trasplantar más pacientes en lista de espera para trasplante renal de la Regional No.6. La meta del Huila fue establecida con el indicador que antes se manejaba y se seguirá manejando.

Respecto a la donación y trasplante de órganos y tejidos, mejora por la Ley 1805/2016 (todos los mayores de edad son donantes, si no se soportó lo contrario ante el INS). La solicitud de donación aplica solo a menores. El Instituto Nacional de Salud ya no solicita la Tasa Donación Efectiva o Lograda sino la Tasa Donación Real. La meta del Huila fue establecida con el indicador que antes se manejaba y se seguirá manejando. Total personas 19 (7 mujeres y 12 hombres).

A tercer trimestre de 2018, comparado con 2016 y 2017, respecto a COP (cariados obturados y perdidos) en niños y niñas menores de 12 años se evidencia una tendencia a la disminución, con lo cual se cumple el indicador. Se logró en los 37 municipios, la implementación de la estrategia Soy Generación más sonriente y Ni un diente menos, fortaleciendo el PIC y la gestión del riesgo con asistencias técnicas de las profesionales de apoyo. Total niños 12.190 (niñas 6.494 y niños 5.696). Contratos Nos. 279, 430 de 2018.



GOBERNACIÓN DEL HUILA



SGN-C054-F04

## DEPARTAMENTO ADMINISTRATIVO DE PLANEACIÓN

% COP (cariados obturados y perdidos) en niños y niñas menores de 12 años

Municipio	Avance	Población			Municipio	Avance	Población		
		Femenino	Masculino	Total			Femenino	Masculino	Total
Acevedo	1.30	49	50	99	Oporapa	1.17	278	68	346
Agrado	3.14	33	36	69	Paicol	1.54	15	9	24
Aipe	2.01	305	264	569	Palermo	1.92	49	60	109
Algeciras	3.17	66	75	141	Palestina	4.93	66	61	127
Altamira	2.96	53	50	103	Pital	1.91	86	75	161
Baraya	1.78	119	121	240	Pitalito	1.44	57	34	91
Campoalegre	1.86	59	66	125	Rivera	2.44	96	97	193
Colombia	2.10	177	206	383	Saladoblanco	4.21	255	70	325
Elías	4.49	46	49	95	San Agustín	5.02	575	508	1.083
Garzón	3.46	378	371	749	Santa María	3.58	109	125	234
Gigante	3.20	58	82	140	Suaza	3.83	149	140	289
Guadalupe	2.15	172	192	364	Tarqui	1.51	66	53	119
Hobo	2.66	24	20	44	Tello	1.64	42	41	83
Iquira	3.19	60	48	108	Teruel	1.75	35	28	63
Isnos	4.29	201	191	392	Tesalia	2.29	118	124	242
La Argentina	2.87	23	15	38	Timaná	3.63	129	155	284
La Plata	4.73	253	212	465	Villavieja	2.54	77	79	156
Nátaga	4.44	40	30	70	Yaguará	2.68	63	62	125
Neiva	1.08	2.113	1.829	3.942					

Para el tercer trimestre se logró un cumplimiento del 75% de cumplimiento en la implementación de acciones de prevención del consumo de drogas en los Planes de Acción Locales de los 37 municipios. Se realizó la contratación de PIC concurrencia en 34 municipios que incluye la implementación de las Zonas de Orientación Escolar. La medición se programó al final del cuatrienio. Contratos Nos. 395, 437, 338, 373 de 2018.

La tendencia del indicador de Planes locales intersectoriales de drogas y salud mental presenta en el tercer trimestre de 2018, un incremento con respecto al mismo período 2016, 2017. Se logró que 37 municipios planearan intersectorialmente acciones de drogas y salud mental y se encuentran en fase de implementación, con acciones intersectoriales, reforzadas con el plan de intervenciones colectivas de los municipios y del departamento. Contratos Nos. 395, 437, 338, 373, 695 de 2018.

La medición de involucramiento parental en niños, niñas y adolescentes escolarizados se programó al final del cuatrienio. En el tercer trimestre se logró la verificación del 75% en la implementación de la estrategia en los 37 municipios; se realizó contratación del PIC concurrencia en 34 municipios y del programa No Te Madures Biche "NTMB" en los 37 municipios.

La medición de la edad promedio de inicio del consumo de sustancias psicoactivas se programó al final del cuatrienio. Se logró un 75% de cumplimiento en la implementación de acciones de prevención del consumo de drogas en los Planes de Acción Locales de los 37 municipios. Se realizó la contratación de PIC concurrencia en 34 municipios que incluye la implementación de las Zonas de Orientación Escolar.

Respecto a la Intervención psicosocial a los intentos de suicidio y suicidio, presenta una tendencia hacia el incremento con respecto al mismo período del 2016 y 2017. Se logró atención oportuna a un elevado porcentaje de la demanda en salud mental superando a tercer trimestre, lo registrado en los trimestres uno y dos de 2018. Total personas 401 (Femenino 217 y Masculino 184). Contratos Nos. 395, 437, 338, 373, 453, 330, 556 de 2018.





GOBERNACIÓN DEL HUILA



SGN-C054-F04

## DEPARTAMENTO ADMINISTRATIVO DE PLANEACIÓN

% Intervención psicosocial a los intentos de suicidio y suicidio

Municipio	Avance	Población			Municipio	Avance	Población		
		Femenino	Masculino	Total			Femenino	Masculino	Total
Acevedo	100	6	6	12	Oporapa	100	2	1	3
Agrado	100	1	2	3	Paicol	100	2	0	2
Aipe	100	9	5	14	Palermo	100	7	4	11
Algeciras	100	6	3	9	Palestina	100	5	2	7
Altamira	100	2	0	2	Pital	100	4	2	6
Baraya	100	2	0	2	Pitalito	98.65	39	34	73
Campoalegre	100	6	3	9	Rivera	94.12	5	11	16
Colombia	75	1	2	3	Saladoblanco	100	6	5	11
Elías	100	0	0	0	San Agustín	100	5	7	12
Garzón	72.50	15	14	29	Santa María	100	5	2	7
Gigante	100	10	4	14	Suaza	100	6	4	10
Guadalupe	100	7	5	12	Tarqui	100	2	4	6
Hobo	100	1	0	1	Tello	100	3	2	5
Iquira	90	4	5	9	Teruel	71.43	0	2	2
Isnos	100	16	8	24	Tesalia	100	4	6	10
La Argentina	100	3	5	8	Timaná	100	6	2	8
La Plata	88.37	38	43	81	Villavieja	100	0	3	3
Nátaga	100	1	1	2	Yaguará	83.33	3	2	5
Neiva	96.80	135	97	232					

De los 3 casos notificados como probables de leucemia aguda pediátrica (LAP) en el tercer trimestre de 2018, se evidencia que cumplen con el criterio de diagnóstico de LAP según lo definido en el protocolo de cáncer infantil del SIVIGILA con lo cual se logró oportunidad en el diagnóstico y oportunidad en el acceso al tratamiento de todos los casos. Contratos Nos. 421, 342 de 2018.

En el 2018 se incrementó el número de visitas sanitarias comparado con el 2017 y 2016. Se logró el mejoramiento de las condiciones higiénico-sanitarias de 3.861 establecimientos o centros gastronómicos y la legalización de condiciones normativas. Igualmente, se logró el mejoramiento de las condiciones higiénico-sanitarias de 428 establecimientos expendedores de carne y la legalización de condiciones normativas. Se desarrolló estrategia educativa para emitir conceptos favorables con requerimiento; Igualmente el departamento realizó concurrencia con personal de apoyo a la gestión a los 36 municipios con categoría 4, 5 y 6. Contratos Nos. 476, 385, 422, 324, 390, 504, 323, 353, 358, 401, 327, 345, 618, 518, 365, 402, 451, 322, 351, 569, 487, 479, 447, 441, 443, 386, 356, 446, 452, 394, 403, 354, 416, 564, 456, 455, 565, 558, 468, 467, 397, 439, 450, 404, 592, 325 de 2018.

% Establecimientos o centros gastronómicos con visita sanitaria

Municipio	Avance	Municipio	Avance	Municipio	Avance	Municipio	Avance
Acevedo	40.3	Garzón	51.2	Oporapa	54.7	Suaza	58
Agrado	115.2	Guadalupe	48.9	Palermo	51.8	Tarqui	64
Aipe	80.8	Hobo	72.1	Palestina	51.3	Tello	81.5
Algeciras	62.4	Isnos	94.1	Pital	62.3	Teruel	89.8
Altamira	88.9	La Argentina	58.6	Rivera	36.8	Tesalia	85.2
Baraya	51.4	La Plata	29.2	Saladoblanco	44.9	Timaná	42.7
Campoalegre	46.9	Nátaga	81.1	San Agustín	54.8	Villavieja	128.6
Colombia	76.3	Neiva	0	Santa María	44.8	Yaguará	71.0
Elías	59.3						

A 2018 se incrementó el número de visitas sanitarias a establecimientos de expendio de carnes comparado con el 2017 y 2016 (2.046 establecimientos, excepto Neiva). Se logró el mejoramiento





GOBERNACIÓN DEL HUILA



SGN-C054-F04

### DEPARTAMENTO ADMINISTRATIVO DE PLANEACIÓN

de las condiciones higiénico sanitarias de los establecimientos expendedores de carne y la legalización de condiciones normativas. Se desarrolló estrategia con emisión de conceptos favorables con requerimiento y generar acciones de mejoramiento. Contratos Nos. 476, 385, 422, 324, 390, 504, 323, 353, 358, 401, 327, 345, 618, 518, 365, 402, 451, 322, 351, 569, 487, 479, 447, 441, 443, 386, 356, 446, 452, 394, 403, 354, 416, 564, 456, 455, 565, 558, 468, 467, 397, 439, 450, 404, 592, 325 de 2018.

En Política Integral de Salud Ambiental PISA priorizadas e implementadas anualmente. Se reporta avance de la gestión en un 50%. la implementación se ha desarrollado en espacios transectoriales, con la conformación y consolidación del Consejo Territorial de Salud Ambiental, se realizó 1 sesión directiva. El documento PISA Huila, se encuentra en desarrollo según los lineamientos dados por el Ministerio de Salud y Protección Social. Así mismo, se logró la operatividad del COTSA Consejo Territorial de Salud Ambiental, fortalecido con la creación y desarrollo de mesas técnicas, con el liderazgo y presidencia de la CAM, como autoridad Ambiental y Copresidencia de la Secretaria de Salud Departamental, generando acciones intersectoriales en salud ambiental para favorecer a la población. Contratos Nos. 424 y 321 de 2018.

La tendencia de incidencia de rabia humana, canina y felina durante los años 2016, 2017 y tercer trimestre de 2018, ha mantenido un comportamiento estable; hace 26 años no se presentan casos de rabia humana, canina y felina en el Huila. Este resultado se logró por la óptima cobertura de vacunación animal (por encima del 85 %) según lineamientos del Ministerio de Salud y Protección Social. Contratos Nos. 534, 364, 476, 385, 422, 324, 390, 504, 323, 353, 358, 401, 327, 345, 618, 518, 365, 402, 451, 322, 351, 569, 487, 479, 447, 441, 443, 386, 356, 446, 452, 394, 403, 354, 416, 564, 456, 455, 565, 558, 468, 467, 397, 439, 450, 404, 592 de 2018.

Viviendas, escuelas, y ámbito laboral con estrategia de entorno saludables:

- Se realiza sumatoria de las viviendas por año, para un total de 1.200 viviendas con la estrategia de entornos saludables, distribuidas en 200 viviendas en el año 2016, 700 viviendas en el año 2017 y 300 viviendas en lo transcurrido del año 2018 (Fuente de información: informes de monitoreo de implementación de la estrategia), logrando el desarrollo de la estrategia de entornos saludables en viviendas del departamento, en los municipios priorizados según estudio epidemiológico por factores ambientales y el impacto en la población ha sido la disminución de casos de EDA, Dengue, Hepatitis A e intoxicaciones accidentales.
- La estrategia de entornos saludables se desarrolló en los establecimientos educativos. Se realiza sumatoria del número de escuelas con implementación de la estrategia de escuela saludable, para un total de 10 municipios (Pitalito 1, Garzón 1, La Plata 1, Colombia 1, Isnos 1, Villavieja 1, Campoalegre 1, Nátaga 1, y Rivera 1, Algeciras 1), que fueron seleccionados según estudio epidemiológico por factores ambientales y generó un impacto en la población, que ha sido evidenciado con la disminución de casos de EDA, Dengue, Hepatitis A e intoxicaciones accidentales.
- Se logró impactar la población caracterizada de economía informal de los 37 municipios. En 2016 inició la caracterización de la población e identificación de riesgos laborales; en 2017 finalizó la caracterización y diagnóstico y en 2018 se realizaron talleres de promoción y prevención según riesgos identificados en población de economía informal.

Para el cumplimiento de esta meta se realizaron Contratos Nos. 424, 525, 434, 476, 385, 422, 324, 390, 504, 323, 353, 358, 401, 327, 345, 618, 512, 365, 402, 451, 322, 351, 569,



### DEPARTAMENTO ADMINISTRATIVO DE PLANEACIÓN

487, 479, 447, 441, 443, 386, 356, 446, 452, 394, 403, 354, 416, 564, 456, 455, 565, 558, 468, 467, 397, 439, 450, 404, 592 y 704 de 2018.

La medición del indicador de Municipios con el programa “Ciudad Entorno y Ruralidad Saludable” implementado, es de cumplimiento para el año 2019. Se reporta avance de la gestión del 27%. Se inició con el desarrollo de las funciones de convenios interadministrativos para implementación del programa en los 5 municipios. Se presupuestó en el 2018 \$100.000.000 millones de pesos para ser distribuidos entre los 5 municipios priorizados. (Baraya, Campoalegre, La Plata, Garzón, Pitalito). Contratos Nos. 421, 342, 302, 399, 219, 279, 371, 430 de 2018.

A nivel general el indicador de tasa de mortalidad por VIH-SIDA se ha mantenido. Se fortaleció el desarrollo de capacidades con DLS, EAPB e IPS y las actividades educativas a través del Plan de Intervenciones Colectivas, lo que ha permitido la adherencia de las personas diagnosticadas al tratamiento, mejorando su expectativa de vida.

**Tasa de mortalidad por VIH x 100.000 habitantes**

Municipio	Avance	Población		
		Femenino	Masculino	Total
Algeciras	8.11	-	1	1
Campoalegre	5.75	-	2	2
Colombia	7.83	1	-	1
Garzón	2.12	-	2	2
Guadalupe	4.45	-	1	1
La Plata	1.51	1	-	1
Neiva	6.33	6	15	21
Pitalito	2.25	1	2	3
<b>Total</b>		<b>9</b>	<b>23</b>	<b>32</b>

El comportamiento de infección por VIH/Sida en población de 15 a 49 años, ha disminuido en el 0,97% con respecto al período del 2017. Se logró continuidad en desarrollo de capacidades a DLS, EAPB, IPS, actividades de educación y comunicación a redes de apoyo comunitario y comunidad en general en temas relacionados con género, negociación en el uso del preservativo y detección de infección. Total población 209 (Mujeres 51, Hombres 158).

## DEPARTAMENTO ADMINISTRATIVO DE PLANEACIÓN

Porcentaje anual de infección por VIH en población de 15 a 49 años

Municipio	Avance	Población			Municipio	Avance	Población		
		Femenino	Masculino	Total			Femenino	Masculino	Total
Acevedo	0.01	0	1	1	Neiva	0.07	26	97	123
Agrado	0.02	0	1	1	Palermo	0.01	0	2	2
Algeciras	0.02	1	1	2	Palestina	0.02	0	1	1
Altamira	0.04	1	0	1	Pital	0.03	1	1	2
Campoalegre	0.02	3	1	4	Pitalito	0.05	8	26	34
Colombia	0.03	1	1	2	Rivera	0.04	1	3	4
Garzón	0.01	0	5	5	Saladoblanco	0.05	3	0	3
Gigante	0.03	1	4	5	San Agustín	0.01	1	0	1
Guadalupe	0.01	0	1	1	Santa María	0.07	0	4	4
Isnos	0.01	1	0	1	Suaza	0.01	1	0	1
La Argentina	0.01	0	1	1	Tarqui	0.03	1	2	3
La Plata	0.01	1	3	4	Timaná	0.03	0	3	3

La tendencia del indicador % mujeres en control prenatal tamizadas para Hepatitis B ha tenido un incremento de un 16% 2017, con respecto al mismo período de 2017. Se logró fortalecer el desarrollo de capacidades a las DLS, EAPB, IPS y las actividades del Plan de Intervenciones Colectivas sobre la eliminación de la Hepatitis B.

### % mujeres en control prenatal tamizadas para Hepatitis B

Municipio	Avance	Mujeres	Municipio	Avance	Mujeres	Municipio	Avance	Mujeres
Acevedo	69.37	395	Iquira	79.69	128	Saladoblanco	99.43	176
Agrado	92.17	115	Isnos	83.89	329	San Agustín	86.68	383
Aipe	100	155	La Argentina	100	123	Santa María	80.39	153
Algeciras	100	325	La Plata	96.20	920	Suaza	94.94	316
Altamira	93.75	32	Nátaga	76.62	77	Tarqui	95.13	226
Baraya	94.20	69	Neiva	94.30	3.436	Tello	97.20	85
Campoalegre	100	301	Oporapa	100	168	Teruel	94.12	162
Colombia	98.46	65	Paicol	100	29	Tesalia	99.38	107
Elías	100	34	Palermo	100	157	Timaná	100	194
Garzón	100	1.064	Palestina	40.12	162	Villavieja	100	49
Gigante	97.56	205	Pital	100	182	Yaguará	100	53
Guadalupe	98.71	233	Pitalito	96.58	2020			
Hobo	100	96	Rivera	100	172			

% de Tamizaje de Cáncer Cervicouterino por medio de la toma de Citologías en mujeres de 25 a 69 años. La tendencia evidencia un incremento en la en la toma de la CCU de un 14% período 2017. Se logró fortalecer el desarrollo de capacidades a las DLS, EAPB, IPS y las actividades del Plan de Intervenciones Colectivas sobre cáncer de cuello uterino; y se recuperó información de las CCU que se toman en laboratorios particulares.



## DEPARTAMENTO ADMINISTRATIVO DE PLANEACIÓN

### Porcentaje de Tamizaje de Cáncer Cervicouterino por medio de la toma de Citologías en mujeres de 25 a 69 años




Municipio	Avance	Mujeres	Municipio	Avance	Mujeres	Municipio	Avance	Mujeres
Acevedo	27.35	6.844	Iquira	17.35	3.274	Saladoblanco	33.10	2.405
Agrado	24.87	1.934	Isnos	38.91	6.343	San Agustín	43.75	7.845
Aipe	22.72	6.313	La Argentina	44.87	3.218	Santa María	25.01	2.475
Algeciras	34.20	5.792	La Plata	35.01	14.383	Suaza	39.64	4.236
Altamira	13.88	1.052	Nátaga	31.77	1.303	Tarqui	38.87	3.759
Baraya	18.97	2.298	Neiva	60.43	101.329	Tello	50.86	2.926
Campoalegre	32.21	8.780	Oporapa	40.05	2.537	Teruel	15.79	2.089
Colombia	12.19	3.018	Paicol	34.37	1.257	Tesalia	69.08	2.218
Elías	41.63	812	Palermo	20.05	8.266	Timaná	56.09	4.878
Garzón	35.77	19.723	Palestina	33.96	2.609	Villavieja	24.12	1.621
Gigante	20.40	7.933	Pital	27.93	3.133	Yaguará	14.83	2.475
Guadalupe	34.06	4.642	Pitalito	61.05	32.272			
Hobo	39.46	1.632	Rivera	9.05	4.915			

El indicador Pruebas de Laboratorio Acreditadas bajo norma ISO 17025. Indicador para medición al final del cuatrienio. Se reporta 20% avance de la gestión. Se aclara que se requiere validar las pruebas para iniciar el proceso de acreditación y cumplir con el proceso de infraestructura.

En Pruebas validadas de Laboratorio de Salud Pública. Se reporta avance de la gestión. Se logró diseñar los planes de validación de las 20 pruebas a validar en el 2019. Se inició la implementación del plan de validación de las pruebas. Contratos Nos. 266, 281, 287, 280, 415, 259, 318, 319, 370, 355, 292, 315, 583, 314, 272 de 2018.

La tendencia del 2016, 2017 y 2018, ha presentado un leve incremento en la incidencia de tuberculosis con 53 casos. Se logró garantizar el acceso al tratamiento integral, investigación epidemiológica de campo para cortar cadena de transmisión, búsqueda activa de sintomático respiratorio, seguimiento a coinfección TB-VIH y priorización en población vulnerable y de riesgo. Contratos Nos. 243, 245, 217 de 2018.

La tendencia ha sido estable durante 2016, 2017 y tercer trimestre de 2018 en casos de discapacidad severa grado 2, con lo cual se ha logrado mejorar el diagnóstico temprano para evitar la discapacidad permitiendo la inclusión social y mejorando la calidad de vida. Contrato No. 317 y 217 de 2018.

Metas de producto	Línea base	Meta 2019	Valor esperado 2018	Valor logrado 2018	Porcentaje de avance 2018	Nivel de cumplimiento
Municipios con Implementación, evaluación y seguimiento a la estrategia de gestión integral -EGI- para las Enfermedades Transmitidas por Vectores ETV.	14	37	7	5	71,43%	
% Atención en salud de las Emergencias y Desastres.	100%	100%	100%	100%	100%	
Municipios asesorados y capacitados en gestión del riesgo.	37	37	37	37	100%	



















GOBERNACIÓN DEL HUILA



SGN-C054-F04

## DEPARTAMENTO ADMINISTRATIVO DE PLANEACIÓN

Proyecto elaborado del Sistema de Información para la gestión del riesgo de desastres.	0	1	0,75	0,75	100%	
% Donantes habituales de sangre.	26%	35%	0	31,21%	89,17%	
Personas con discapacidad en el Registro de Localización y Caracterización del Sistema de Información de la Protección Social.	50.956	85.446	73.056	64.853	88,77%	
Municipios con seguimiento de la estrategia Rehabilitación Basada en Comunidad RBC.	30	30	8	11	100%	
% IPS públicas y EAPB con socialización de la Ruta de Atención Integral en Equidad de Género.	1,8%	100%	64%	100%	100%	
Municipios con la Política de envejecimiento y vejez Implementada y Evaluada.	20	37	31	30	96,77%	
Estrategia Atención Primaria en Salud con enfoque étnico y en corresponsabilidad con los municipios y pueblos indígenas.	1	5	4	5	100%	
Proyecto de Maloka indígena para el fortalecimiento de la medicina tradicional.	0	1	0	0,6	60%	
Protocolo de atención integral en salud para población víctima del conflicto armado implementado y evaluado en el marco del Programa de Atención Psicosocial y Salud Integral a Víctimas PAPSIVI.	0	1	0	0,5	50%	
Víctimas del conflicto armado beneficiadas con atención psicosocial en el programa PAPSIVI.	1.850	7.400	5.550	7.401	100%	
Víctimas del conflicto armado beneficiadas con atención integral en salud programa PAPSIVI.	132.782	150.000	4.500	37.882	100%	
Laboratorio de Salud Pública del Huila fortalecido como autoridad sanitaria con sus capacidades técnicas, administrativas y de infraestructura desarrolladas.	1	1	1	1	100%	
% de exceso de peso en niños, niñas y adolescentes de 5 a 17 años.	19,3%	19%	19,1%	23,52%	0%	
% de Prácticas de autocuidado para prevención y manejo de las Enfermedades No transmisibles, Salud Bucal, visual y Auditiva, desde la primera infancia en Entornos y programas sociales.	ND	20%	20%	47,17%	100%	

Se realizó implementación de la estrategia EGI en 2016 en 5 municipios, en el 2017 en 5 municipios y para el 2018 se realizó implementación de la estrategia en 5 municipios (Altamira, Oporapa, San Agustín, Saladoblanco y Palestina), quedan pendientes para el cuarto trimestre 2 municipios (Isnos



## DEPARTAMENTO ADMINISTRATIVO DE PLANEACIÓN

y Acevedo). Así mismo, se logró la implementación de la estrategia EGI, con lo cual se impactó de manera positiva la morbilidad de ETV y se fortaleció la planeación y la inclusión de las actividades en el PAS municipal con las líneas operativas de gestión de salud pública y de promoción de la salud del PTS. Contratos Nos. 460, 057, 463, 372, 364, 476, 385, 422, 324, 390, 504, 323, 353, 358, 401, 327, 345, 618, 512, 365, 402, 451, 322, 351, 569, 487, 479, 447, 441, 443, 386, 356, 446, 452, 394, 403, 354, 416, 564, 456, 455, 565, 558, 468, 467, 397, 439, 450, 404, 592 de 2018.

Se ha presentado cumplimiento del indicador de Atención en salud de las Emergencias y Desastres en 2016 y 2017 y se mantuvo el resultado. Se logró operatividad del CRUE, realizó gestión y coordinación para la atención de 32 emergencias de las cuales 28 han sido de origen antrópico y 4 de origen natural, a través de la implementación de la Estrategia Departamental de respuesta y en cumplimiento de la Ley 1523 de 2012.

Se ha presentado cumplimiento del indicador Municipios asesorados y capacitados en gestión del riesgo. En los años 2016, 2017 y 2018, se logró capacitar a los 37 municipios en la dimensión de salud pública en emergencias y desastres.

La medición del indicador Proyecto elaborado del Sistema de Información para la gestión del riesgo de desastres se realizará al final del cuatrienio. Se realizó gestión a través de mesa de trabajo con la Oficina Departamental de Gestión del Riesgo de Desastres, TIC, Departamento Administrativo de Planeación y CRUE Huila, con el fin de organizar plan de acción para la elaboración del proyecto, a cargo de la oficina de Gestión del Riesgo Departamental. El 25 de septiembre se realizó reunión con el Comité Departamental.

La tendencia del indicador de Donantes habituales de sangre ha presentado un aumento significativo comparado con 2016 y 2017. Se logró disminuir el riesgo de la transfusión sanguínea, ya que por medio de donantes habituales se garantiza seguridad en la donación.

El Departamento del Huila cuenta con 64.853 personas inscritas en el Registro de Localización de Personas con Discapacidad, es decir, un avance de 96% frente al valor esperado.

Personas con discapacidad en el Registro de Localización y Caracterización del Sistema de Información de la Protección Social

Municipio	Población	Municipio	Población	Municipio	Población	Municipio	Población
Acevedo	1.583	Gigante	1.211	Paicol	529	Tarqui	914
Agrado	819	Guadalupe	1.010	Palermo	1.973	Tello	863
Aipe	1.100	Hobo	570	Palestina	877	Teruel	683
Algeciras	1.494	Iquira	935	Pital	1.110	Tesalia	880
Altamira	452	Isnos	1.366	Pitalito	7.057	Timaná	1.711
Baraya	619	La Argentina	657	Rivera	1.261	Villavieja	715
Campoalegre	1.342	La Plata	2.762	Saladoblanco	1.006	Yaguará	649
Colombia	902	Nataga	793	San Agustín	1.894		
Elias	326	Neiva	13.915	Santa María	934		
Garzón	3.223	Oporapa	808	Suaza	839		

En el tercer trimestre se realizó el proceso de implementación de la estrategia RBC a los 2 municipios (Acevedo y Gigante) de los 11 municipios que faltaban (La Plata, Elías, Isnos, Palestina, Timaná, Altamira, Guadalupe, Suaza y Tarqui) en el 2018. Se realizó seguimiento a la estrategia, a los 35 municipios que la tenían implementada. Contratos Nos. 384, 366, 349, 350, 533 de 2018.



GOBERNACIÓN DEL HUILA



SGN-C054-F04

## DEPARTAMENTO ADMINISTRATIVO DE PLANEACIÓN

Respecto a IPS públicas y EAPB con socialización de la Ruta de Atención Integral en Equidad de Género, se obtuvo un cumplimiento superior a tercer trimestre, comparado con los años 2016 y 2017 y se logró la promoción de la atención integral en salud con perspectiva de género y de acuerdo a las necesidades diferenciales de hombres y mujeres, para garantizar la Ley 1257 de 2008. Contratos Nos. 271, 382, 461 de 2018.

Del total de los 30 municipios, se implementó la Política de envejecimiento y vejez en 5 municipios (Garzón, Acevedo, Gigante, Palermo, Teruel) para el 2018 y se implementó en 5 municipios (Algeciras, Isnos, Rivera, Suaza y Timaná) para el 2017. La tendencia del indicador con corte al tercer trimestre tiene un comportamiento ascendente en el cumplimiento y se logró con la implementación de la política, la concordancia municipal con la Ley 1251 de 2008, para procurar la protección, promoción y defensa de los derechos de adultos mayores. Contratos Nos. 411, 475 de 2018.

En Estrategia Atención Primaria en Salud con enfoque étnico y en corresponsabilidad con los municipios y pueblos indígenas. Se programaron 4 pueblos indígenas para medición al final del año 2018 por plan indicativo. Se logró realizar gestión de concertación con los 5 pueblos indígenas y se inició la ejecución del Contrato Interadministrativo No. 1353 de 24 de octubre de 2018; igualmente, se realizó concertación para incluir en la contratación del PIC de concurrencia de 2018, la ejecución de la atención primaria en salud con enfoque étnico en los 5 pueblos indígenas. Se logró la celebración del Contrato Interadministrativo No. 1353 para la ejecución de las actividades a desarrollar con enfoque étnico con los 5 pueblos indígenas. Total población 10.335 (Mujeres 4.932, Hombres 5.403).

Se programó la medición del indicador Proyecto de Maloka indígena para el fortalecimiento de la medicina tradicional al final del cuatrienio. Se realizó reunión con el Departamento Administrativo de Planeación y se aprobó el ajuste al proyecto con recursos de regalías por OCAD, para incluir adquisición del lote, según Decreto 45/2016. Se informó al CRIHU para la concertación y reestructuración del proyecto y se está actualizando incluyendo la gestión de adquisición del lote en la zona urbana del Municipio de La Plata.

Se realizará la medición del indicador Protocolo de atención integral en salud para población víctima del conflicto armado implementado y evaluado en el marco del Programa de Atención Psicosocial y Salud Integral a Víctimas PAPSIVI al final del cuatrienio. Se socializó la ruta de implementación del protocolo a las DLS, EAPB contributivo, subsidiado y especiales. Se radicó el plan de implementación del protocolo de atención a víctimas ante el Ministerio de Salud y Protección Social. De igual manera, se logró articulación con la directriz del Ministerio de Salud y Protección Social-MSPS, que establece la implementación en fases de manera gradual, a través de un plan de acción que ya se ha ejecutado parcialmente, en fases de Coordinación, socialización, diagnóstico, formación y atención. Se logró la conformación de la Mesa Técnica Departamental para implementación del protocolo. Por sugerencia del MSPS se realizará la implementación en una sola EPS en un municipio y una E.S.E. Contrato No. 466 de 2018.

Sumatoria del total de Víctimas del conflicto armado beneficiadas con atención psicosocial en el programa PAPSIVI, incluye atenciones que apoya el MSPS (municipios de Neiva, Pitalito, Garzón). Se reporta acumulado de atenciones psicosociales: 2016 fueron 2.775, 2017 fueron 2.484 y 2018 a tercer trimestre fueron 2.142; para un acumulado de 7401. Se concluye que en el departamento del Huila se dio una cobertura de atención psicosocial a víctimas del conflicto armado por encima de lo programado, con el apoyo del Ministerio de Salud y Protección Social; dando cumplimiento a la meta de producto programada para el cuatrienio. Contratos Nos. 378, 392, 396, 436, 449, 499 de 2018.





GOBERNACIÓN DEL HUILA



SGN-C054-F04

## DEPARTAMENTO ADMINISTRATIVO DE PLANEACIÓN

Se logró gestionar con las diferentes áreas de la Secretaría de Salud Departamental del Huila en el marco del Comité Sectorial de atención psicosocial y atención integral a víctimas del conflicto armado, la asesoría del PAT municipal a víctimas de conflicto armado con atención integral para la inclusión de acciones en salud según Ley 1448/2011, Sentencias T-025/2004, T-045/2010, y Sentencia de Justicia y Paz, realizar socialización del protocolo con IPS y EPS del departamento y articulación en capacitación del MSPS con enlaces municipales del Huila para socialización de lineamientos 2018. Total víctimas 37.882. (Fuente de información. RIPS de atenciones de los municipios del Huila).

Se medirá la final del cuatrienio la meta del Laboratorio de Salud Pública fortalecido. Se logró gestionar el fortalecimiento de las capacidades técnicas a través de la compra de insumos, elementos y reactivos para el laboratorio de salud pública y mejoramiento de la infraestructura a través de instalación de aires acondicionados. Se logró gestionar el mejoramiento de infraestructura con nuevas redes eléctricas, iluminarias y pintura.

El indicador de exceso de peso en niños, niñas y adolescentes de 5 a 17 años se incrementó en 1.7% comparando con mismo periodo de 2017. Como logros alcanzados las Direcciones Locales de Salud incluyeron en Plan de Atención en Salud, la meta relacionada con exceso de peso, lo que conlleva a definir Estrategias en el PIC que contribuyan a disminuir exceso de peso de 4.125 niños, niñas y adolescentes de 5 a 17 años del total de 12.420 valorados. Se realizó asistencia técnica para implementar en entorno educativo la Ley de obesidad. Total población 12.420 (Femenino 5.784, Masculino 6.636)

% de exceso de peso en niños, niñas y adolescentes de 5 a 17 años

Municipio	Avance	Población			Municipio	Avance	Población		
		Femenino	Masculino	Total			Femenino	Masculino	Total
Acevedo	24.17	217	256	473	Oporapa	16.13	42	46	88
Agrado	18	59	92	151	Paicol	22.19	32	43	75
Aipe	25.03	227	197	424	Palermo	20.45	105	104	209
Algeciras	21.22	116	162	278	Palestina	23.17	142	168	310
Altamira	30.34	13	14	27	Pital	26.69	63	79	142
Baraya	21.88	42	49	91	Pitalito	23.71	1098	1067	2165
Campoalegre	26.16	154	213	367	Rivera	23.43	75	111	186
Colombia	21.40	25	33	58	Saladoblanco	20.98	83	110	193
Elías	24.28	45	64	109	San Agustín	22.26	230	284	514
Garzón	23.24	487	438	925	Santa María	18.12	44	60	104
Gigante	18.60	98	86	184	Suaza	24.53	202	285	487
Guadalupe	21.67	153	180	333	Tarqui	23.78	172	227	399
Hobo	28.12	57	58	115	Tello	25.07	59	88	147
Iquira	27.46	40	41	81	Teruel	30.95	19	47	66
Isnos	31.23	246	322	568	Tesalia	22.22	36	56	92
La Argentina	17.30	104	109	213	Timaná	28.44	177	227	404
La Plata	18.61	220	299	519	Villaveja	23.15	15	10	25
Nátaga	17.05	42	46	88	Yaguará	29.10	43	28	71
Neiva	26.67	761	934						

Fuente: Sisvan.

Tendencia al aumento de porcentaje de Prácticas de autocuidado para prevención y manejo de las Enfermedades No transmisibles, Salud Bucal, visual y Auditiva, desde la primera infancia en



## DEPARTAMENTO ADMINISTRATIVO DE PLANEACIÓN

Entornos y programas sociales con relación al primero y segundo trimestre 2018; se logró la implementación y consolidación de la información de la estrategia 4x4 ampliada de los 37 municipios del departamento. Contratos Nos. 421, 342, 302, 399, 218, 279, 371, 430 de 2018

% de Prácticas de autocuidado para prevención y manejo de las Enfermedades No transmisibles, Salud Bucal, visual y Auditiva, desde la primera infancia en Entornos y programas sociales

Municipio	Avance	Municipio	Avance	Municipio	Avance	Municipio	Avance
Acevedo	0	Gigante	0.6	Oporapa	9.2	Santa María	7.8
Agrado	2.7	Guadalupe	0	Paicol	15.6	Suaza	0
Aipe	0	Hobo	2.5	Palermo	3.4	Tarqui	2.4
Algeciras	0	Iquira	0	Palestina	8.5	Tello	1.8
Altamira	0.9	Isnos	9.9	Pital	0.6	Teruel	0
Baraya	0	La Argentina	2.1	Pitalito	3.0	Tesalia	18.5
Campoalegre	0	La Plata	0.3	Rivera	0	Timaná	0.5
Colombia	2.0	Nátaga	1.6	Saladoblanco	1.3	Villavieja	0
Elías	0.8	Neiva	2.8	San Agustín	3.0	Yaguará	0
Garzón	0						

### 4.1.1.2. EDUCACIÓN

#### 4.1.1.2.1. Programas

##### 4.1.1.2.1.1. Educación de calidad generadora de transformación humana, social y productiva











**Objetivo:** Garantizar la educación de calidad en los diferentes niveles de la educación formal, educación para el trabajo y el desarrollo humano y superior a partir del mejoramiento de las pruebas SABER, el desempeño escolar, mejoramiento de los ambientes de aprendizaje, las prácticas pedagógicas, la innovación y la investigación educativa.

Metas de Resultado	Línea Base	Meta 2019
Puntaje promedio en la prueba Saber 11 de Lectura crítica.	49,60%	52,6%
Puntaje promedio en la prueba Saber 11 de Matemáticas.	50,6%	53,6%
Puntaje promedio en la prueba Saber 11 de Ciencias naturales.	50,7%	53,7%
Puntaje promedio en la prueba Saber 11 de Inglés.	48,60%	51,6%
Desempeño en el nivel satisfactorio más avanzado de las pruebas SABER LENGUAJE Grado 3o.	49%	52%
Desempeño en el nivel satisfactorio más avanzado de las pruebas SABER LENGUAJE Grado 5o.	37%	40%
Desempeño en el nivel satisfactorio más avanzado de las pruebas SABER LENGUAJE Grado 9º.	39%	52%
ISCE en educación primaria.	4,87%	5,32%
ISCE en educación secundaria.	4,84%	5,45%














DEPARTAMENTO ADMINISTRATIVO DE PLANEACIÓN

ISCE en educación media. 5,16% 5,67%

Metas de producto	Línea base	Meta 2019	Valor esperado 2018	Valor logrado 2018	Porcentaje de avance 2018	Nivel de cumplimiento
Docentes en el Programa "Todos a Aprender" PTA 2.0.	1.758	1.758	1.758	1.538	87,49%	
Evento anual de Expo educación, Foro Educativo innovaciones educativas y experiencias pedagógicas significativas.	1	1	1	1	100%	
Estudiantes con nivel B1 de inglés de municipios no certificados, según programa departamental de Bilingüismo "Huila habla Inglés".	0	1.000	325	319	98,15%	
Sedes educativas dotadas con equipamiento audiovisual para el aprendizaje de una lengua extranjera según programa de Bilingüismo "Huila Habla Inglés".	0	182	91	689	100%	
Implementar Estrategia pedagógica que desarrollen competencias comunicativas y creativas en el marco del programa "Huila lee y escribe".	0	1	1	1	100%	
Docentes apropiando el uso pedagógico y científico de nuevas tecnologías.	153	903	250	1.846	100%	
Establecimientos Educativos con ambientes de aprendizaje apoyados en el uso de las Tics.	60	80	7	194	100%	
Estudiantes de educación media técnica asegurados en riesgos laborales anualmente.	560	560	560	4.820	100%	
Establecimientos Educativos impulsan la efectiva vinculación de la familia en los procesos de formación, participación y promoción de los estudiantes, a través de alianzas con otros sectores.	0	182	50	182	100%	
Establecimientos educativos implementando el lenguaje audiovisual como estrategia pedagógica de investigación, formación y producción de medios para la apropiación del patrimonio cultural Huilense y consolidación de espacios participativos.	0	49	15	23	100%	

## DEPARTAMENTO ADMINISTRATIVO DE PLANEACIÓN

Establecimientos educativos fortaleciendo el Proyecto de Orientación Estudiantil - POE- para la sana convivencia y la participación.	67	182	55	77	100%	
Establecimientos Educativos con Proyecto Educativo Institucional PEI contextualizado y articulado con los proyectos transversales con perspectiva de género.	67	182	40	22,1	55,25%	
Establecimientos Educativos articulando programas de formación con el SENA.	60	80	8	67	100%	
Apoyar los complejos pedagógicos culturales para el desarrollo del ingenio, la creatividad en interacción con las Tics, la ciencia, la tecnología e innovación, el bilingüismo y el encuentro ciudadano "ALDEAS DE LA FELICIDAD"	0	12	6	6	100%	
Implementar programa "Huila para los niños y niñas" con apropiación e interacción del conocimiento, la participación y la convivencia.	0	1	1	1	100%	
Establecimientos Educativos implementando el modelo de gestión escolar denominado "La escuela emprendedora" (técnicos, tecnológicos, agroindustriales, empresariales).	0	29	10	26	100%	
Diseñar e implementar estrategia de apoyo institucional para el fortalecimiento de la educación superior en relación a las apuestas productivas del departamento	0	1	1	1	100%	
Acompañar y apoyar a Institución de Educación Superior en el proceso de acreditación.	0	1	1	1	100%	
Diseñar e implementar programa piloto encaminado a fortalecer la educación media y su articulación con la educación terciaria y la educación para el trabajo y el desarrollo humano.	0	1	1	0,1	50%	
Organizar un centro de estudios e investigaciones pedagógicas en el departamento, articulado al ecosistema de educación, línea estratégica Colombia Científica.	0	1	1	0,5	50%	
Apoyar al programa de investigadores "Ondas"	1	1	1	7	100%	

Se continúa el fortalecimiento en Lenguaje y Matemáticas a 122 Rectores y 1.305 Docentes de primaria de 122 establecimientos educativos. De 6.199 Directivos Docentes y Docentes en los 26



## DEPARTAMENTO ADMINISTRATIVO DE PLANEACIÓN

municipios no certificados, lo desarrollan 1.427 docentes. Convenio con el Ministerio de Educación Nacional 2016.

Docentes en el Programa "Todos a Aprender PTA 2.0

Municipio	Institución Educativa	Docentes		
		Femenino	Masculino	Total
Acevedo	Bateas, La Victoria, Marticas, San Marcos y San Isidro.	53	32	85
Agrado	La Merced, El Carmen y Montesitos.	34	10	44
Aipe	Agropecuaria de Aipe, Santa Rita, La Ceja Mesitas y Jesús María Aguirre.	49	14	63
Algeciras	Juan XXIII, La Perdiz, Quebradón Sur, La Arcadia, Los Negros, El Paraíso.	66	18	84
Baraya	Joaquín García, Antonio Baraya y La Unión.	18	8	26
Campoalegre	Ecopetrol, La Vega, José Hilario López, Eugenio Ferro Falla.	95	19	114
Colombia	Santa Ana.	5	1	6
Elías	María Auxiliadora	17	3	20
Garzón	El Recreo, Caguancito, Tulio Arbeláez, San Gerardo.	117	26	143
Gigante	Silvania, Jorge Villamil Ortega, Sósimo Suarez, Ismael Perdomo Borrero.	92	16	108
Iquira	Cristóbal Colon, Valencia de La Paz, María Auxiliadora, KUE DSI J	26	14	40
Isnos	Belén y Salen.	17	4	21
Nátaga	Patio Bonito, Los Laureles, María Mandiguagua.	8	6	14
Oporapa	San Roque y el Carmén	28	8	36
Palermo	San Joaquín y Ospina Pérez	15	3	18
Palestina	Luis Onofre Acosta, Buenos Aires, El Roble.	22	5	27
Pital	Nuestra Señora del Carmen, C.E. El Cauchal.	25	9	34
Rivera	Núcleo Escolar Guadual, Riverita, Ulloa, Misael Pastrana Borrero.	68	9	77
San Agustín	Obando, Puerto Quinchana, El Rosario, Los Cauchos, La Argentina.	81	30	111
Santa María	Santa Juana de Arco y Las Juntas.	28	12	40
Tello	La Asunción, Anacleto García, Nicolás García Bahamón, San Andrés.	40	22	62
Teruel	La Primavera	3	1	4
Tesalia	Pacarní y Los Yuyos.	17	2	19
Timaná	Pantanos, Cascajal, La Gaitana, El Tejar.	63	14	77
Villavieja	San Alfonso, La Victoria, C.E. Polonia, Gabriel Plazas.	17	14	31
Yaguará	Ana Elisa Cuenca Lara.	18	3	21

Foro Educativo Departamental, innovaciones educativas y experiencias pedagógicas significativas, con 554 docentes y 60 estudiantes (Femenino 308 y Masculino 306), "Educación rural camino a la excelencia". Contrato Interadministrativo No. 1103 de 2018 por valor de \$290.304.188 (Recursos por la meta del PEI).

INGLES RESULTADOS PRUEBAS SABER 11: No. de estudiantes 6.026 en general y No. de Estudiantes en B1=183 estudiantes = 3% y B+=61 estudiantes =1% total de: 244 estudiantes = 4%. (132 alumnas y 109 alumnos). AJUSTES: Según profesional de apoyo al Bilingüismo, para el 2016 se ajusta en 63 más para un total de 295 estudiantes, para el 2017 se ajusta en 12 para un total de 241 estudiantes. Para un total de 780 estudiantes, pendiente para el 2019 para cumplir la meta del cuatrienio de 220 estudiantes en B1 y B+.

Sedes educativas dotadas con equipamiento audiovisual para el aprendizaje de una lengua extranjera según programa de Bilingüismo "Huila habla Inglés". En la actualidad se continúa desarrollando el contrato 891 de 2017. Realización de jornadas de capacitación en la didáctica del inglés con docentes oficiales de los niveles Preescolar, Básica y Media de 35 municipios no

## DEPARTAMENTO ADMINISTRATIVO DE PLANEACIÓN

certificados en educación del departamento. En las Tablets dotadas a las I.E. y las entregadas a los docentes se encuentra el componente áreas básicas, el Icono de Bilingüismo, donde están los DBA y Currículo, Recursos Digitales, Serie de Textos: de 6 a 8 grado: Way to go! y de 9 a 11 grado: English Please. En los contenidos virtuales se encuentra: Little Bridge, Duolingo, English Notebooks.

Implementar Estrategia pedagógica que desarrollen competencias comunicativas y creativas en el marco del programa "Huila lee y escribe". Se suscribió Contrato Interadministrativo No. 1040 del 9 de agosto de 2018, con el objeto de desarrollar talleres en promoción de lectura, cuento, poesía, periodismo, lectura crítica, comunicación asertiva y expresión oral, para fortalecer las competencias comunicativas a docentes y estudiantes en los 35 municipios. Valor \$407.405.700 (Recursos propios). Población a beneficiar: 30 niños y 30 docentes por taller, cada municipio recibe 2 de esta estrategia, 2.100 docentes y 1.600 niños aproximadamente.

Docentes apropiando el uso pedagógico y científico de nuevas tecnologías. 1.866 docentes recibieron contenidos y formación en nuevas tecnologías a través de las Tablets entregadas por MINTICS, el departamento y los 36 municipios. Esta meta ya está cumplida en el cuatrienio. Convenios Nos. 0195 y 0160 de 2016.

Docentes apropiando el uso pedagógico y científico de nuevas tecnologías

Municipios	Docentes			Municipios	Docentes		
	Femenino	Masculino	Total		Femenino	Masculino	Total
Acevedo	16	10	26	Neiva	204	204	408
Agrado	5	5	10	Oporapa	8	8	16
Aipe	14	10	24	Palermo	36	37	73
Algeciras	21	21	42	Palestina	12	13	25
Altamira	13	10	23	Pital	17	17	34
Baraya	16	10	26	Pitalito	121	122	243
Campoalegre	5	5	10	Rivera	20	19	39
Colombia	12	13	25	Saladoblanco	10	16	26
Elías	3	1	4	San Agustín	28	28	56
Garzón	100	13	113	Santa María	17	18	35
Gigante	30	14	44	Suaza	1	0	1
Guadalupe	10	24	34	Tarqui	8	8	16
Hobo	10	14	24	Tello	12	13	25
Iquira	27	26	53	Teruel	25	25	50
Isnos	13	20	33	Tesalia	13	14	27
La Argentina	7	8	15	Timaná	27	28	55
La Plata	56	57	113	Villavieja	25	26	51
Nátaga	0	2	2	Yaguará	25	20	45

Para el cumplimiento de la meta Establecimientos Educativos con ambientes de aprendizaje apoyados en el uso de las Tics. Se suscribió Contrato No. 0977 del 17 de julio de 2018 por valor de (\$1.297.063.058 recursos SGP) con Empresa de Telecomunicaciones de Bogotá-E.T.B.S.A.E.S.P., beneficiando 194 sedes educativas, 102 principales y 92 no principales de los 35 municipios No Certificados, con servicio de conectividad del 27 de agosto al 31 de diciembre de 2018, por Fibra Óptica 134, por Radio 44, por Satélite 16, con un cubrimiento de matrícula de 131.493 estudiantes.



GOBERNACIÓN DEL HUILA



SGN-C054-F04

## DEPARTAMENTO ADMINISTRATIVO DE PLANEACIÓN

### Establecimientos Educativos con ambientes de aprendizaje apoyados en el uso de las Tics

Municipio	Institución Educativa	No.	Valor Total
Acevedo	Sicandes, San José de Llanitos, La Marimba, Bateas, Ramón Luna Ramírez, Colegio San Adolfo, Colegio José Acevedo y Gómez	7	40.642.439
Agrado	Montesitos, José María Rojas Garrido, Nuestra Señora del Rosario, La Merced.	4	22.330.232
Aipe	El Dindal y Jesús María Aguirre Charry.	2	18.936.047
Algeciras	La Perdiz, El Paraíso, Ciudad de Barranquilla, Herminia Escorcía, Agustín Codazzi, Juan XXIII.	6	59.078.056
Altamira	Divino Salvador y María Nazareth	2	11.165.116
Baraya	Jorge Eliecer Gaitán y Antonio Baraya	2	13.426.888
Campoalegre	Pre Arcelia Pastrana, Eugenio Ferro, Central Mixta, San Miguel, María Triana, Ecopetrol, José Hilario López, Delia Ferro, El Jardín, Alfonso López, Panama, Jardín Eugenio Ferro, Cincuentenario, Vivienda Obrera, Encarnación.	15	82.343.892
Colombia	La Legiosa, San Antonio Alto, Paulo VI, González y Cifuentes	4	43.670.062
Elías	María Auxiliadora	1	5.582.558
Garzón	San Cayetano, Santa Licia, Filo de Plataneros, Nazareth, Las Mercedes, Veinte de Julio, Gaitana Comuneros, Tulio Arbeláez, Agropecuario del Huila, Soledad Hermida, San Gerardo, Luis Calixto Leiva, Barrios Unidos, Simón Bolívar, Jenaro Díaz Jordán.	15	103.803.193
Gigante	Dorian Sierra, Antonio Cuellar, Ismael Perdomo, Simón Bolívar, José Miguel Montalvo, Eva Orozco Borrero, Sósimo Suárez, Jorge Villamil, Normal Superior.	9	52.504.794
Guadalupe	La Bernarda, Carmen Alto, Corozal, Urbana Mixta, La Planta, Nuestra Señora de Guadalupe, María Auxiliadora	7	60.587.791
Hobo	Jacinto Ramos García, La Esperanza, Roberto Suaza Marquinez	3	16.747.674
Iquirá	KUE DSI J, Camilo Torres, Daniel Castro, María Auxiliadora	4	33.000.147
Isnos	Miguel de Cervantes, San Vicente, Rafael Pombo, Silvania, Mortiño, Belén, Mondeyal, Salen, José E. Rivera.	9	51.696.944
La Argentina	El Mirador, Las Toldas, Betania, El Pescador, Elisa Borrero de Pastrana, Montoya Gaviria	6	57.096.950
La Plata	Cansarrocines, Bajo Cañada, La Palma, Peñón de Talaga, Pedro María Ramírez, Luis Carlos Trujillo, Marillac, San Francisco, San Sebastián, San Miguel, La Libertad, San Rafael, Instituto Técnico Agrícola, San José, Colegio Cooperativo La Plata, Misael Pastrana Borrero	16	90.077.611
Nátaga	Laureles, Divina Providencia, Patio Bonito, Domingo Sabio, Las Mercedes	5	38.582.705
Oporapa	Escuela Central, San José	2	11.165.116
Paicol	Luis Edgar Duran Ramírez	1	7.844.330
Palermo	Nilo, Santa Rosalía, Camilo Torres, Eduardo Santos, Juncal, San Juan Bosco, Promoción Social	7	57.518.752
Palestina	Buenos Aires, Esperanza, Roble, Palestina	4	33.000.147
Pital	El Cauchal, San Antonio, Nuestra Señora del Carmen, Andrés Fernández, María Cristina Arango, Promoción Social.	6	32.798.109
Rivera	Francisco de Jesús Garzón, Margarita Rivera, Misael Pastrana Borrero, Andrés Avelino Longas, Riverita	5	26.518.312
Saladoblanco	Gabriela Mistral, José A. Chavarro, Misael Pastrana Borrero.	3	19.009.446
San Agustín	San Martín, Central, Yachay Wasi Runa Yanakuna, Sevilla, La Argentina, Alianza para el Progreso, Los Cauchos, Misael Pastrana Borrero, Alto Del Obispo, Carlos Ramón Repizo, Laureano Gómez	11	72.137.497
Santa María	El Cisne, Las Juntas, Simón Bolívar, Santa Juana de Arco.	4	22.330.232
Suaza	Alto Horizonte, Mercedes Motta, El Brasil, Daniel Jaramillo López, San Lorenzo	5	37.885.466
Tarqui	Divino Niño, Jorge Isaac, José Antonio Galán, Esteban Rojas Tovar	4	20.238.515
Tello	José F. Miranda, Nicolás García Bahamón, La Asunción	3	16.747.674
Teruel	La Primavera, Cincuentenario, Misael Pastrana Borrero	3	27.417.589
Tesalia	Concentración Escolar Mixta, Los Yuyos, Divino Niño, Otoniel Rojas, Luis Carlos Trujillo, El Rosario, Pacarni.	7	37.683.428
Timaná	La Cruz, El Progreso, Santa Lucía, La Central, El Tejar, La Gaitana.	6	35.757.120
Villavieja	Alberto Galindo, Gabriel Plaza	2	11.165.116
Yaguará	Fernando Monje, Santa Ana, Amelia Perdomo, Ana Elisa Cuenca	4	26.573.110
<b>Total</b>		<b>194</b>	<b>1.297.063.058</b>



## DEPARTAMENTO ADMINISTRATIVO DE PLANEACIÓN

4.820 estudiantes asegurados en riesgos laborales anualmente por valor de \$173.737.500 (Recursos SGP). Actualización a 31 de octubre de 2018.

Establecimientos Educativos impulsan la efectiva vinculación de la familia en los procesos de formación, participación y promoción de los estudiantes, a través de alianzas con otros sectores. Mediante Contrato Interadministrativo No. 1010 del 1/08/ 2018 celebrado entre la Secretarías de Gobierno, Salud y Educación Departamentales y la Universidad Surcolombiana; cuyo objeto es desarrollar la estrategia "No te Madures Biche...Jóvenes para la Vida"; en la actividad No. 5 se estipuló Brindar formación a un total de 200 familias mediante la constitución de "Nodos de Familia Maduras". En la actividad No. 6 se estipuló Constituir un total de 90 grupos escolares, cada uno de 5 a 10 estudiantes de diferentes grados en las Instituciones Educativas. La Secretaría de Educación aportó \$100.000.000, que van por la meta de Desarrollo Humano Sostenible.

La meta de establecimientos educativos implementando el lenguaje audiovisual como estrategia pedagógica de investigación, formación y producción de medios para la apropiación del patrimonio cultural Huilense y consolidación de espacios participativos, se desarrolla con recursos del proyecto de Ondas. Se tiene en ejecución 7 grupos de 30 escolares investigadores ondas de 7 establecimientos educativos que desarrollan proyectos aplicando estrategias audiovisuales; 15 grupos son del 2017 y 7 en el 2018.

### Establecimientos Educativos implementando el lenguaje audiovisual como estrategia pedagógica de investigación, formación y producción de medios para la apropiación del patrimonio cultural Huilense y consolidación de espacios participativos

Municipio	Institución Educativa	Grupo de Investigación	No.
Acevedo	San Isidro	Electrón	1
Baraya	Joaquín García Borrero	Los Exploradores del Pino	1
Garzón	Caguancito	395 Pequeños Ecotitantes	2
	Simón Bolívar	Expresión Verde_Bitácoras	
Gigante	Silvania	Lente Ambiental	1
Iquira	Valencia de la Paz	Por el Rescate de los Valores	1
La Plata	Villa Losada	Plantic	7
		SIDELTIC	
		Gricatel	
	San Vicente, Sede El Triunfo	U.I.P.E	
	San Sebastian		
	Villa Losada	Automatic Coffe	
	José Eustacio Rivera	Agroindustria de frutas tropicales	
Neiva	Enrique Olaya Herrera	Huellas	1
Palestina	Palestina	MY APSS	1
Pitalito	Montessori	Los H2O	3
	Guacacallo Sede Acacia	Manitas Unid	
	Nacional	Naciolab	
Santa María	Santa Juana de Arco	Betún Cafepel	1
Timaná	Cosanza	Acua	2
	La Gaitana	Cuidadores de murcielagos	



GOBERNACIÓN DEL HUILA



SGN-C054-F04

## DEPARTAMENTO ADMINISTRATIVO DE PLANEACIÓN

Para el cumplimiento de la meta Establecimientos educativos fortaleciendo el Proyecto de Orientación Estudiantil -POE- para la sana convivencia y la participación. En el marco del Contrato Interadministrativo No. 1010 de 2018, que recoge la estrategia "No te Madures Biche" se vienen desarrollando actividades orientadas al fortalecimiento del proyecto de Orientación Estudiantil para la promoción de la Salud, prevención de problemáticas psicosociales y la construcción de sana convivencia en adolescentes y jóvenes de 77 Instituciones Educativas y 9 sedes Educativas del Departamento del Huila. A través del Proyecto de Asistencia Técnica se espera continuar fortaleciendo el POE en las Instituciones Educativas. Igualmente, se viene desarrollando estrategias como "Combo Biche", un Plan de formación en desarrollo humano y educación para la toma de decisiones con 81 grupos y la estrategia "Namicu" con 69 grupos de (20 a 25) estudiantes. Se desarrolla un instrumento (formato) para identificar la estadística actualizada del funcionamiento del Proyecto de Orientación Estud.

Para el cumplimiento de la meta Establecimientos Educativos con Proyecto Educativo Institucional PEI contextualizado y articulado con los proyectos transversales con perspectiva de género ha elaborado los estudios previos, que se encuentran en etapa de observación, para prestar asistencia técnica integral -ATI- a establecimientos educativos oficiales de los 35 municipios no certificados del departamento del Huila para el fortalecimiento del PEI, buscando Apoyar a los Establecimientos Educativos en la verificación de la estructura física y virtual de cada uno de sus componentes, que permita avanzar en los objetivos de la educación.

Se realizó el Foro Educativo Departamental "EDUCACION RURAL CAMINO A LA EXCELENCIA" y Encuentro departamental de experiencias pedagógicas significativas, el día 16 y 17 de agosto de 2018. Contrato No.1103 de la Secretaría de Educación Departamental con el Fondo Mixto de Cultura, valor \$290.304.188 (Recursos propios). Participantes 150 personas. Igualmente, se verificó la implementación del Modelo Educativo Flexible: Escuela Nueva, Post Primaria, Educación Media Rural, en el período de agosto a noviembre de 2018, formado a 53 docentes de 4 Instituciones Educativas: La Arcadia, Los Negros, La Perdiz, Quebradón Sur del Municipio de Algeciras. Potrero Grande, Paulo VI, San Antonio Alto, Santa Ana; y 7 sedes educativas visitadas en estos municipios.

En la Meta Establecimientos Educativos articulando programas de formación con el SENA, se realizó Convenio Interadministrativo No. 0137 del 10 de noviembre de 2017 Celebrado entre el Servicio Nacional de Aprendizaje SENA y el Departamento del Huila, duración cinco años. A 31 de agosto de 2018 se encuentran articuladas 67 Instituciones Educativas, en 106 Programas, de 30 municipios del departamento del Huila, beneficiando a 4.881 Estudiantes.





GOBERNACIÓN DEL HUILA



SGN-C054-F04

## DEPARTAMENTO ADMINISTRATIVO DE PLANEACIÓN

Establecimientos Educativos articulando programas de formación con el SENA

Municipio	Institución Educativa	No. Instituciones	Programa	Estudiantes por Institución	Estudiantes		
					Niñas	Niños	Total
Acevedo	San Isidro	3	Sistemas Agropecuarios	30	35	43	78
	José Acevedo y Gómez		Manejo Integral de Residuos Sólidos y producción de cafés especiales.	17			
	San Marcos		Sistemas	31			
Agrado	La Merced	1	Programación de Software	53	64	48	112
			Mantenimiento de equipos electricos y electrónicos	59			
Aipe	Jesús María Aguirre Charry	2	Mantenimiento de Automatismo Industriales	36	60	47	107
	La Angostura: Agropecuaria de Aipe		Mantenimiento de Automatismo Industriales (nuevo)	28			
			Técnico en Producción Agropecuaria	36			
			Técnico en Sistemas Agropecuarios Ecológicos	43			
Algeciras	Juan XXIII	2	Asistencia Administrativa	27	76	73	149
			Asistencia Administrativa (nuevo)	26			
			Programación de Software	13			
			Asistencia Administrativa	23			
	La Angostura: La Arcadia		Técnico en Producción Agropecuaria	60			
Altamira	Divino Salvador	1	Técnico en Sistemas	43	20	23	43
Baraya	Antonio Baraya	1	Asistencia Administrativa	36	34	18	52
			Servicios de Agencias de Viajes	16			
Campoalegre	Eugenio Ferro Falla	4	Mantenimiento de Automatismo Industriales	139	125	131	256
			Programación de Software				
			Mantenimiento de Automatismo Industriales (nuevo)				
			Diseño e Integración de Multimedia				
	José Hilario López		Implementación y Mantenimiento de Equipos Electrónicos	58			
	La Angostura: La Vega		Técnico en Producción Agropecuaria	5			
Ecopetrol	Técnico en Manejo Ambiental	54					
Colombia	Paulo VI	1	Mantenimiento Equipo de Computo	33	19	14	33
Elias	María Auxiliadora	1	Agroindustria Alimentaria y Sistemas	15	8	7	15
Garzón	Simón Bolivar	4	Técnico en Sistemas	132	198	157	355
	Ramón Alvarado		Sistema Agropecuario Ecológico	13			
			Técnico en Producción Agropecuaria	43			
	San Antonio del Pescado		Sistema Agropecuario Ecológico	22			
			Técnico en Producción Pecuaria	36			
	Jenaro Díaz Jordán		Mantenimiento Equipos Eléctricos	65			
			Implementación y Mantenimiento de Equipos Electrónicos	44			
Gigante	Ismael Perdomo	4	Técnico en Sistemas	54	194	141	335
	Jorge Eliecer Gaitán		Tecnico Contable en Operaciones	57			
	José Miguel Montalvo		Sistema Agropecuario Ecológico y Técnico en Producción Agropecuaria	50			
	Jorge Villamil Ortega		Sistema Agropecuario Ecológico y Técnico en Producción Agropecuaria	174			
Guadalupe	María Auxiliadora	1	Técnico en Sistemas	49	57	38	95
			Asistencia Administrativa	46			
Hobo	La Angostura: Roberto Suaza Marquines	1	Técnico en Sistemas Agropecuarios Ecológicos	20	28	20	48
			Técnico en Manejo Ambiental	28			
Iquira	María Auxiliadora	2	Programación de Software	31	40	34	74
			Programación de Software (nuevo)	24			
	La Angostura: KUE DSI J		Técnico en Sistemas Agropecuarios Ecológicos		32		32
			Técnico en Producción Agropecuaria	19			19







GOBERNACIÓN DEL HUILA



SGN-C054-F04

## DEPARTAMENTO ADMINISTRATIVO DE PLANEACIÓN

Establecimientos Educativos articulando programas de formación con el SENA

Municipio	Institución Educativa	No. Instituciones	Programa	Estudiantes por Institución	Total Estudiantes		
					Niñas	Niños	Total
Isnos	José Eustacio Rivera	2	Programa de Sistemas	92	70	65	135
			Sistemas Agropecuarios Ecológicos				
			Cafés especiales				
	Bordones		Conservación de Recursos Naturales	24			
La Plata	Marillac	6	Comercialización de alimentos		160	152	312
			Venta de Productos y Servicios				
			Aseoría Comercial y Operaciones de Entidades Financieras				
	San Sebastian		Programa de Software				
			Programa de Sistemas				
			Mantenimiento Eléctrico y Electrónico en Automotores				
	Misael Pastrana Borrero		Diseño de multimedia				
			Servicios de Agencias de Viajes				
			Asistencia Administrativa				
			Programación de Software				
			Sistemas				
			Monserate				
La Angostura: La Ulloa	Técnico en Agroindustria Alimentaria	102					
Núcleo Escolar El Guadual	Técnico en Sistemas Agropecuarios Ecológicos	62					
Nátaga	Las Mercedes	1	Manejo Ambiental y Conservación de Recursos Naturales	70	35	35	70
Oporapa	San José	1	Conservación de Recursos Naturales	21	35	35	70
			Programa de software (Sistemas Agropecuarios Ecológicos)	28			
			Mantenimiento Equipos de Cómputo	21			
Paicol	Luis Edgar Durán	1	Programación de Software	35	18	17	35
Palermo	Promoción Social	4	Contabilización de Operaciones Comerciales y Financieras	29	130	128	258
			Contabilización de Operaciones Comerciales y Financieras (nuevo)				
	San Juan Bosco		Programación de Software	23			
			Mantenimiento Eléctrico y Electrónico en Automotores	157			
			Programación de Software (nuevo)				
	La Angostura: El Juncal		Técnico en Sistemas Agropecuarios Ecológicos	27			
			Técnico en Producción y Cosecha del cultivo del Cacao	38			
Santa Rosalia	Técnico en Manejo Ambiental	36					
Palestina	Palestina	1	Producción de café	20	8	12	20
Pital	Promoción Social	1	Asistencia Administrativa	52	53	61	114
			Técnico Contable de Operaciones	62			
Rivera	Misael Pastrana Borrero	4	Programa de Sistemas	114	150	144	294
			Asistencia Administrativa				
			programación de software				
	Riverita		Cocina I	18			
			Cocina II	28			
	La Angostura: La Ulloa		Técnico en Agroindustria Alimentaria	102			
	Núcleo Escolar El Guadual		Técnico en Sistemas Agropecuarios Ecológicos	62			
Saladoblanco	La Cabaña	2	Mantenimiento de Equipos de Cómputo y manejo empresarial de la finca	20	38	36	74
	Misael Pastrana Borrero		Programación de Software	25			
			Sistemas Agropecuarios Ecológicos	29			





**DEPARTAMENTO ADMINISTRATIVO DE PLANEACIÓN**

**Establecimientos Educativos articulando programas de formación con el SENA**

Municipio	Institución Educativa	No. Instituciones	Programa	Estudiantes por Institución	Total Estudiantes		
					Niñas	Niños	Total
San Agustín	Carlos Ramón Repizo	5	Mantenimiento Eléctrico y Electrónico	152	187	180	367
			Sistemas				
			Operación de Eventos				
	Laureano Gómez		Instrumentación Industrial	60			
	Los Cauchos		Conservación de Recursos Naturales, Asistencia Administrativa y Producción de café	55			
	Obando		Sistemas y Programación de Software	46			
	Colegio Cooperativo San Agustín		Recursos Humanos	26			
			Recursos Humanos (nuevo)	28			
Santa María	Santa Juana de Arco	3	Diseño e Integración de Multimedia y Programación de software.	68	44	40	84
	San Joaquín (La Angostura)		Técnico en Sistemas Agropecuarios Ecológicos	16			
			Tecnico en Producción Agropecuaria	31			
	La Asunción		Mantenimiento de Equipos Electrónicos Industriales	20			
Tello	La Angostura: Nicolas Garcia	2	Mantenimiento de Equipos Electrónicos de consumo masivo en audio y video Técnico en Agroindustria Alimentaria y Técnico en Sistemas Agropecuarios Ecológicos	42	55	45	100
	San Andrés		Técnico en Sistemas Agropecuarios Ecológicos	28			
			Tecnico en Manejo Ambiental	40			
Teruel	Misael Pastrana Borrero	1	Programación de Software	28	32	28	60
			Implementación y mantenimiento de equipos electrónicos	32			
Tesalia	Pacarni	2	Diseño e integración de Multimedia	35	60	51	111
	El Rosario		Programación de Software y Agencia de viajes	76			
Timana	Cosanza	2	Contabilización de Operaciones Financieras	21	44	38	82
	El Tejar		Sistemas Agropecuarios Ecológicos	41			
			Agroindustria Alimentaria	20			
Villavieja	Gabriel Plazas	1	Mantenimiento de Equipos de Cómputo	23	18	19	37
			Recreación y Programa Animación Turística	37			
Yaguará	Ana Elisa Cuenca Lara	1	Diseño e Integración de Multimedia	44	86	64	150
			Sistemas	50			
			Asistencia Administrativa	56			

En el 2017 se participó en tres (3) mesas técnicas lideradas por el Departamento Administrativo de Planeación, para los complejos pedagógicos "ALDEAS DE LA FELICIDAD". En el 2018 se viene apoyando la estructuración de los proyectos de las Aldeas de la felicidad con este Departamento Administrativo - Equipo técnico de Ciencia, Tecnología e innovación. META CUMPLIDA 100 %

Implementar programa "Huila para los niños y niñas" con apropiación e interacción del conocimiento, la participación y la convivencia. Se han realizado encuentros Artísticos - culturales, 44 Talleres de

## DEPARTAMENTO ADMINISTRATIVO DE PLANEACIÓN

formación en danza folclórica, niños y niñas puestos en escena, artes visuales y la música como herramienta fundamental para el aprendizaje educativo, 400 niños y niñas de 35 municipios, por valor \$349.373.880 recursos propios. Contrato No. 1144 de 2018 celebrado entre la Secretaría de Educación Departamental y el Fondo Mixto de Cultura y Turismo del Huila.

Implementar programa "Huila para los niños y niñas" con apropiación e interacción del conocimiento, la participación y la convivencia

Municipio	Institución Educativa	Actividad	No. Estudiantes		
			Niñas	Niños	Total
Acevedo	Bateas	Talleres de formación artístico y cultural en Artes Manuales y Artesanías	17	17	34
Agrado	La Merced	Talleres de formación artístico y cultural en Danza para la paz	63	63	126
Aipe	Jesús María Aguirre	Talleres de formación artístico y cultural en Música Tradicional	47	48	95
Algeciras	Los Negros	Talleres de formación artístico y cultural en Danza para la paz	41	41	82
	El Paraíso	Talleres de Música Tradicional			
Altamira	Divino Salvador	Talleres de formación artístico y cultural en Danza para la paz	85	85	170
Baraya	Antonio Baraya	Talleres de formación artístico y cultural en Danza para la paz	68	68	136
Campoalegre	Ecopetrol	Talleres de formación artístico y cultural en Danza para la paz	78	78	156
Colombia	Pablo VI	Talleres de formación artístico y cultural en Música Tradicional	35	35	70
Elias	María Auxiliadora	Talleres de formación artístico y cultural en Música Tradicional	10	10	20
Garzón	Santa Marta	Talleres de formación artístico y cultural en Música Tradicional	163	163	326
	Tulio Arbeláez				
Gigante	Sósimo Suárez	Talleres de formación artístico y cultural en Música Tradicional	69	69	138
	Jorge Villamil Ortega				
Guadalupe	María Auxiliadora	Talleres de formación artístico y cultural en Danza para la paz	175	175	350
	La Bernarda	Talleres en Artes Manuales y Artesanías			
Hobo	Roberto Suaza Marquinez	Talleres de formación artístico y cultural en Danza para la paz	68	68	136
Iquira	Valencia de la Paz	Talleres de formación artístico y cultural en Arte Escénico	86	87	173
	María Auxiliadora	Talleres de Música Tradicional			
Isnos	San Vicente, Sede Hornitos	Talleres de formación artístico y cultural en Danza para la paz	63	63	126
	Bordones	Talleres de Música Tradicional			
La Argentina	El Pensil	Talleres de formación artístico y cultural en Música Tradicional	21	21	42
La Plata	El Salado	Talleres de formación artístico y cultural en Arte Escénico	43	44	87
	Hijos del Agua	Talleres de Artes Manuales y Artesanías			
Nataga	Patio Bonito	Talleres de formación artístico y cultural en Danza para la paz	42	42	84
Oporapa	San Roque	Talleres de formación artístico y cultural en Arte Escénico	26	26	52
Paicol	Luis Edgar Durán Ramírez	Talleres de formación artístico y cultural en Música Tradicional	32	32	64
Palermo	Promoción Social	Talleres de formación artístico y cultural en Artes Manuales y Artesanías	169	170	339
	San Juan Bosco				
Palestina	Buenos Aires	Talleres de formación artístico y cultural en Música Tradicional	20	20	40
Pital	El Cauchal	Talleres de formación artístico y cultural en Música Tradicional	23	24	47
Rivera	La Ulloa	Talleres de formación artístico y cultural en Música Tradicional	33	33	66
Saladoblanco	Misael Pastrana Borrero	Talleres de formación artístico y cultural en Arte Escénico	40	40	80
San Agustín	Obando	Talleres de formación artístico y cultural en Artes Manuales y Artesanías	17	18	35
Santa María	Santa Juana de Arco	Talleres de formación artístico y cultural en Danza para la paz	56	56	112
Suaza	Guayabal, San Lorenzo Sede Mercedes Motta	Talleres de formación artístico y cultural en Artes Manuales y Artesanías	108	109	217
Tarqui	San Juan Bosco	Talleres de formación artístico y cultural en Música Tradicional	17	18	35
Tello	Nicolas García Bahamón	Talleres de formación artístico y cultural en Danza para la paz	63	64	127
	San Andrés	Talleres de Música Tradicional			
Teruel	Misael Pastrana Borrero	Talleres de formación artístico y cultural en Danza para la paz	17	18	35
Tesalia	Pacarní	Talleres de formación artístico y cultural en Arte Escénico	44	45	89
Timaná	Cosanza	Talleres de formación artístico y cultural en Arte Escénico	17	17	34
Villavieja	Gabriel Plazas	Talleres de formación artístico y cultural en Danza para la paz	83	83	166
Yaguará	Ana Elisa Cuenca Lara	Talleres de formación artístico y cultural en Arte Escénico	68	68	136



GOBERNACIÓN DEL HUILA



SGN-C054-F04

## DEPARTAMENTO ADMINISTRATIVO DE PLANEACIÓN

Establecimientos Educativos implementando el modelo de gestión escolar denominado "La escuela emprendedora" (técnicos, tecnológicos, agroindustriales, empresariales). A través del convenio con BBVA, se viene realizando el proceso de emprendimiento en 26 Establecimientos Educativos de 21 Municipios del Departamento del Huila. Población beneficiada: 36 Docentes en formación y 2.237 Estudiantes del grado octavo.

### Establecimientos Educativos implementando el modelo de gestión escolar denominado "La escuela emprendedora" (técnicos, tecnológicos, agroindustriales, empresariales)

Municipio	Institución Educativa	Población	
		Docentes	Estudiantes
Acevedo	Marticas	2	65
Agrado	La Merced	2	110
Algeciras	Juan XXIII	2	214
Altamira	Divino Salvador	2	55
Campoalegre	Ecopetrol	2	63
Colombia	Paulo VI	1	57
Garzón	Jenaro Díaz Jordán	2	221
Gigante	José Miguel Montalvo, Silvania, Ismael Perdomo Borrero y Jorge Villamil Ortega	4	342
Guadalupe	La Bernarda	2	85
La Argentina	Las Toldas	2	54
La Plata	Segovianas	1	25
Palermo	San Juan Bosco y Promoción Social	2	218
Pital	Promoción Social	1	90
Rivera	Riverita	2	46
Saladoblanco	La Cabaña	2	60
San Agustín	Carlos Ramón Repizo	2	90
Suaza	San Lorenzo	1	121
Tello	Nicolas García Bahamón	1	25
Teruel	La Primavera y Misael Pastrana Borrero	2	91
Tesalia	El Rosario	1	37
Timana	La Gaitana	2	168

Respecto a la meta Diseñar e implementar estrategia de apoyo institucional para el fortalecimiento de la educación superior en relación a las apuestas productivas del departamento. En el 2017 se diseñó la estrategia, de condonación de deuda con el Fondo Jenaro Díaz, mediante entrega de proyectos que fortalecen las apuestas productivas del Departamento, en el 2018 se presentaron para condonación a la Junta Administradora del día 2 de agosto de 2018 del Fondo Jenaro Díaz Jordán, 11 proyectos, por valor \$ 266.940.213, así:

1-Diseño de Programa de capacitación al personal de apoyo de Salud y a los pacientes para mejorar la Bioseguridad en las Instituciones de salud en los entornos rurales (Tarqui). 2-Evaluación Técnica Económica de la implementación de Cañoneo por perforación abrasiva (SAND JETTING) en pozos de Piedemonte Colombia a operados por EQUION ENERGIA. 3-Diversidad de Odonatos y su relación con el uso de los suelos a lo largo del arroyo la varía en Paicol, Huila. 4-Informe Semillero de Investigación proyecto uso de tabletas en el aula. 5-Estudio de Factibilidad y elaboración de documentos para la creación de un programa de Tecnología en Producción Petrolera en el Municipio de Pitalito.



## DEPARTAMENTO ADMINISTRATIVO DE PLANEACIÓN

Acompañar y apoyar a Institución de Educación Superior en el proceso de acreditación. Acreditación USCO según Resolución 29501 del 29 de diciembre de 2017 del MEN; Este año el Ministerio de Educación Nacional, ratifica la Acreditación Institucional de Alta Calidad por término de 4 años a la Universidad Surcolombiana, según Resolución No.11233 del 13 de Julio de 2018.

Meta Diseñar e implementar programa piloto encaminado a fortalecer la educación media y su articulación con la educación terciaria y la educación para el trabajo y el desarrollo humano. Se adelantaron las siguientes acciones: -Se está proyectando un convenio con la Universidad CORHUILA, y el Departamento del Huila- Secretaria de Educación para impulsar la articulación del Programa ADMINISTRACION DE EMPRESAS TURISTICAS con la Educación Media, con el propósito que de los colegios con énfasis o interés en el del turismo de los municipios de Rivera, Villavieja, San Agustín y Palermo accedan a este programa de educación superior, para lo cual se requiere que las Instituciones Educativas que participen de esta iniciativa, realicen las modificaciones a su plan de estudio. - La Universidad de la Salle "programa Utopía" para formación en el programa agropecuario y estamos en acercamiento con la Institución Educativa FITEC de Norte de Santander, con programas en tecnología.

Organizar un centro de estudios e investigaciones pedagógicas en el departamento, articulado al ecosistema de educación, línea estratégica Colombia Científica. Documento del Centro de Investigación construido, avance del 50%, pendiente entrega del sitio virtual "PORTAL EDUCATIVO - HUILA.EDU" por parte de la Gobernación a la Secretaría de Educación, Grupo Calidad, para su actualización y modificación de su Plataforma.

Para el año 2018 se vincularon 7 Establecimientos Educativos con grupos de 30 estudiantes al programa ONDAS, con proyectos audiovisuales. Recursos de COLCIENCIAS. Este proyecto de ONDAS se realizó de marzo del 2015 a marzo del 2018. Se analiza in situ, los resultados en los proyectos de investigación-ONDAS y Experiencias Pedagógicas Significativas. Convenio ONDAS de COLCIENCIAS por 3 años de marzo 15 de 2018-2021.

Apoyar al programa de investigadores "Ondas"





Municipio	Institución Educativa	Proyecto	No. Estudiantes		
			Niñas	Niños	Total
Acevedo	San Isidro	En audiovisuales "Electrón"	16	14	30
Baraya	Joaquín García Borrero	En audiovisuales "Los Exploradores del Pino"	14	16	30
Garzón	Caguancito	En audiovisuales "Pequeños Ecotitantes"			
	Simón Bolívar	En audiovisuales "Expresión verde_Bitacoras"	34	26	60
Gigante	Silvania	En audiovisuales "Lente Ambiental"	13	17	30
Iquira	Valencia de la Paz	En audiovisuales	15	15	30
Santa María	Santa Juana de Arco	En audiovisuales	16	14	30

### 4.1.1.2.1.2. Sistema de formación integral y de alto nivel para docentes y directivos docentes del Departamento del Huila

**Objetivo:** Contribuir con la cualificación y perfeccionamiento de los docentes del Departamento del Huila, para avanzar hacia el mejoramiento de las prácticas pedagógicas y elevar la calidad de la educación.

**DEPARTAMENTO ADMINISTRATIVO DE PLANEACIÓN**

Metas de Resultado	Línea Base	Meta 2019
Desempeño funcional y comportamental de los directivos docentes del Departamento del Huila. (Decreto Ley 1278/2002).	90,2%	90,2%
Desempeño funcional y comportamental de los docentes del Departamento del Huila. (Decreto Ley 1278/2002).	89,1%	89,1%

Metas de producto	Línea base	Meta 2019	Valor esperado 2018	Valor logrado 2018	Porcentaje de avance 2018	Nivel de cumplimiento
Plan integral de alto nivel para la formación permanente de docentes y directivos docentes formulado.	0	1	1	1	100%	
Docentes y directivos formados en alto nivel, con maestrías y/o doctorados, de forma incluyente.	70	310	100	0	0%	
Docentes y directivos formados, de forma incluyente, en las áreas disciplinares, desarrollo humano, innovación y nuevas tecnologías.	531	1.131	150	214	100%	
Docentes de preescolar, básica primaria, básica secundaria, media y directivos docentes formados en los diferentes niveles de competencias del marco común europeo, según programa departamental de Bilingüismo.	291	2.291	500	192	38,4%	

Plan integral de alto nivel para la formación permanente de docentes y directivos docentes formulado, para el cumplimiento de esta meta, desde el año 2016 se formuló el Plan Integral para la formación de Docentes y Directivos Docentes; Se están adelantando estudios previos "Capacitación a 80 docentes rurales en Modelo de Educación Flexible Escuela Nueva" en revisión por parte de contratación y a través del proyecto de comunidades Indígenas del Huila se capacitará personal docente.

Docentes y directivos formados en alto nivel, con maestrías y/o doctorados, de forma incluyente. En articulación con el Ministerio de Educación Nacional, el CODECTI-Departamento Administrativo de Planeación y la Secretaría de Educación Departamental, se ha formulado el proyecto "Formación de Capital Humano de Alto Nivel para la Investigación, el desarrollo tecnológico y la innovación-maestrías de investigación para Docentes y Directivos Docentes del departamento del Huila; Con este proyecto se busca, aumentar la disponibilidad de capital humano con capacidades de investigación en prácticas pedagógicas en Establecimientos Educativos Oficiales del departamento, mediante la formación de 100 docentes con maestrías. El día 29 de octubre de 2018, se realizó mesa técnica con la participación de COLCIENCIAS, DNP, CODECTI, Secretaría de Educación Departamental y la USCO, para finiquitar acciones que permita avanzar en la estructuración del proyecto.

## DEPARTAMENTO ADMINISTRATIVO DE PLANEACIÓN

Para el cumplimiento de la meta Docentes y directivos formados, de forma incluyente, en las áreas disciplinares, desarrollo humano, innovación y nuevas tecnologías. Apoyo a la formación de docentes en las áreas disciplinares de enseñanza - Se desarrolló a través de la Universidad Cooperativa de Colombia, el programa de formación Software para el aprendizaje de la programación en edad temprana dirigido a docentes de matemáticas, se terminó solamente con 17 docentes que entregaron los portafolios. - Formación 94 Etnoeducadores, 1 Taller en la Línea cultural y de fortalecimiento de la identidad cultural, 1 Taller en la Línea política propia, 1 Taller capacitación formación del tejido curricular de los PEC, 1 Taller Capacitación en líneas de investigación en contextos interculturales, valor \$ 80.000.000. recursos propios, beneficia a 1.275 estudiantes. - Para la Formación de Etnoeducadores, Convenio No.0008 de 2015 con Afrocolombianos, recursos van por la meta de Proyectos Etnoeducativos anualmente apoyados.

### Docentes y directivos formados, de forma incluyente en las áreas disciplinares, desarrollo humano, innovación y nuevas tecnologías

Municipios	Institución Educativa	Docentes		
		Femenino	Masculino	Total
Acevedo	San Adolfo, José Acevedo y Gómez y San José de Llanitos	3		3
Aipe	Santa Rita	1		1
Algeciras	El Paraiso	1		1
	La Arcadia, La Perdíz, Los Negros y Quebradón Sur	25	29	54
Baraya	Antonio Baraya	1		1
Colombia	Potrero Grande, San Antonio Alto, Paulo VI, Santa Ana.	27	23	50
Garzón	Caguancito	1		1
La Plata	Monserate	1		1
Nataga	Los Laureles	1		1
Neiva	José Eustacio Rivera	2		2
Santa María	El Cisne	1	1	2
Suaza	Guayabal	1		1
Tello	Anacleto García	1		1
Timaná	El Tejar	2		2

Para el cumplimiento de la meta Docentes de preescolar, básica primaria, básica secundaria, media y directivos docentes formados en los diferentes niveles de competencias del marco común europeo, según programa departamental de Bilingüismo, se desarrollaron las siguientes acciones: - 70 Docentes del DEPI, se capacitaron en la XXVII Conferencia de ASOHPI. Como tratar las diferencias de los estudiantes en el aprendizaje utilizando su compromiso y motivación. Los municipios participantes son: Nátaga, Gigante, Altamira, Campoalegre, Palermo, Pital, Guadalupe, Rivera, Algeciras, Yaguará, San Agustín, Garzón, Timaná, Agrado, Baraya, Oporapa. - Realización de Jornadas de Capacitación en LA DIDÁCTICA DEL INGLÉS con 350 docentes oficiales de los niveles de preescolar, básica y media de 20 Municipios No Certificados y 28 I.E. Se realizan 4 inmersiones de 5 días y 4 noches en la zona Sur, Centro, Occidente, y Norte. - La Secretaria de Educación convoco a los docentes de Preescolar y Primaria a una capacitación de inglés que se realizó el día 9 de octubre de 2018 en la Institución Educativa José Miguel Montalvo, en el Municipio de Gigante, sede principal con la participación de 32 docentes.






DEPARTAMENTO ADMINISTRATIVO DE PLANEACIÓN

**4.1.1.2.1.3. Cobertura con equidad y aumento en la media y superior**

**Objetivos:**












1. Facilitar las condiciones de acceso y permanencia en la educación inicial, preescolar, básica, media y Superior a través de la implementación de las diferentes estrategias de inclusión.
2. Disminuir la deserción escolar en los establecimientos educativos oficiales no certificados del Departamento del Huila.
3. Disminuir el analfabetismo en los 35 municipios no certificados del Departamento del Huila.
5. Fortalecer la implementación de la jornada única en las instituciones educativas oficiales de los municipios no certificados del Departamento del Huila.

Metas de Resultado	Línea Base	Meta 2019
Tasa de cobertura bruta en transición.	81,90%	82,4%
Tasa de cobertura bruta en Primaria.	107,2%	100%
Tasa de cobertura bruta en secundaria.	105,9%	105,9%
Tasa de cobertura bruta en media.	75,90%	75,90%
Tasa de cobertura neta en Transición.	59,20%	60%
Tasa de cobertura neta en Primaria.	88,90%	91%
Tasa de cobertura neta en secundaria.	75,5%	77%
Tasa de cobertura neta en media.	39,30%	40%
Tasa de Deserción Escolar.	3,33%	3,1%
Tasa de Analfabetismo mayores de 15 años.	5,5%	5%
Tasa de Repitencia	3,8%	3,8%

Metas de producto	Línea base	Meta 2019	Valor esperado 2018	Valor logrado 2018	Porcentaje de avance 2018	Nivel de cumplimiento
Estudiantes en Jornada Única.	3.523	15.000	3.500	11.703	100%	
Estudiantes, incluida la población con enfoque diferencial financiados para acceder a la educación superior.	752	1.252	150	294	100%	
Reestructurar el fondo "Jenaro Díaz Jordán" focalizando integralmente el acceso de educación superior.	1	1	1	1	100%	



## DEPARTAMENTO ADMINISTRATIVO DE PLANEACIÓN

Estudiantes destacados de la región accediendo a Instituciones de Educación Superior de Alta Calidad, financiados con la línea de crédito "Fondo Excelsior".	0	400	200	0	0%	
Programa de educación inicial fortalecido en los 35 municipios no certificados del Departamento del Huila.	1	1	1	1	100%	
Obras de construcción, reforzamiento y mejoramiento de infraestructura educativa.	336	686	90	698	100%	
Alumnos matriculados anualmente en el Programa –PAE.	130.000	130.000	130.000	114.702	88,23%	
Estudiantes cofinanciados con el programa de transporte escolar.	24.304	24.304	24.304	23.085	94,98%	
Estudiantes registrados en el SIMAT, Ciclo I se han alfabetizado.	1.510	5.510	2.000	1.699	84,95%	
Jóvenes y adultos atendidos en los Ciclos de educación del 2 al 6.	10.184	10.184	10.184	6.939	68,14%	
Construir 10 colegios 10 en el departamento para soportar el proceso de Jornada única.	0	10	4	2,95	73,75%	
Proyectos Etnoeducativos anualmente apoyados.	2	2	2	2	100%	
E.E. de los 35 municipios no certificados en educación del departamento con seguimiento a la inversión de los recursos de gratuidad educativa.	182	182	182	182	100%	
Estudiantes con discapacidad y talentos excepcionales en el departamento, atendidos anualmente.	678	678	678	1.875	100%	

Estudiantes en Jornada Única: --Deserción Escolar-- Proyecto sobre criterios para la selección y desarrollo de estrategias de enseñanza en el cual se desarrollen actividades interactivas y motivacionales de manera que ayuden a despertar el interés del estudiante por continuar con su proceso de aprendizaje. Estudiantes en Jornada Única 11.934 en 11 municipios del Departamento del Huila. Estudiantes en deserción: 837



GOBERNACIÓN DEL HUILA



SGN-C054-F04

## DEPARTAMENTO ADMINISTRATIVO DE PLANEACIÓN

### Estudiantes en Jornada Única

Municipio	Institución Educativa	No. estudiantes		
		Femenino	Masculino	Total
Acevedo	San Adolfo	46	51	97
Agrado	La Merced	375	304	679
Aipe	Jesús María Aguirre, Agropecuario de Aipe, Santa Rita	625	624	1.249
Algeciras	La Arcadia, Los Negros	318	305	623
Altamira	Divino Salvador	16	23	39
Baraya	Joaquín García Borrero	14	11	25
Campoalegre	Técnico La Vega	9	9	18
Garzón	Ramón Alvarado Sánchez, Agropecuario del Huila, Simón Bolívar, Jenaro Díaz Jordán	343	379	722
Gigante	Cachaya, José Miguel Montalvo, Ismael Perdomo Borrero, Jorge Eliecer Gaitán, Jorge Villamil Ortega, Sósimo Suárez	1.457	1.193	2.650
Hobo	Roberto Suaza Marquinez	249	247	496
Iquira	María Auxiliadora, Cristobal Colón			
La Argentina	Las Toldas			
La Plata	Marillac	124		124
Nátaga	Las Mercedes, María Mandiguagua	81	54	135
Palermo	El Juncal, San Juan Bosco	100	72	172
Pital	Promoción Social	94	75	169
Rivera	La Ulloa, Misael Pastrana Borrero, Núcleo El Guadual, Riverita	570	664	1234
Saladoblanco	Misael Pastrana Borrero	322	268	590
San Agustín	Obando, El Rosario	157	131	288
Suaza	Gallardo, La Unión, San Lorenzo	873	779	1.652
Tello	Anacleto García			
Teruel	La Mina, La Primavera			
Tesalia	Pacarni	20	17	37
Timana	Cascajal, El Tejar	361	343	704
<b>Total</b>				<b>11.713</b>

Fuente: Anexo 6A del 31 de agosto de 2018

Estudiantes, incluida la población con enfoque diferencial financiados para acceder a la educación superior. Primer Semestre 2018: Línea Tradicional (Reembolsable), Beneficiarios 110 estudiantes, recursos propios por \$ 4.468.727.342. Línea Excelencia (Condonable): 11 Estudiantes beneficiarios, recursos por \$ 1.134.822.835. Segundo Semestre 2018: Línea Tradicional (Reembolsable), Beneficiarios 162 estudiantes, recursos propios por \$ 6.673.195.474 Línea Excelencia (Condonable): 11 Estudiantes beneficiarios, recursos por \$ 411.890.272.

Se modificó el reglamento del “Fondo Jenaro Díaz Jordán” para permitir que por lo menos el 20% de los créditos se otorguen a las comunidades etnoeducativas y víctimas.

Para el cumplimiento de la meta Estudiantes destacados de la región accediendo a Instituciones de Educación Superior de Alta Calidad, financiados con la línea de crédito “Fondo Excelsior”. Se viene gestionando un convenio con el ICETEX, uno a uno para promover el acceso de estudiantes de la región, para lo cual el departamento a través de la Secretaría de Educación ha destinado \$1.000.000.000. El 20% de los cupos de crédito educativo serán para la población víctima del conflicto armado. A la fecha se encuentra en trámite en la Oficina Jurídica y Contratación para su Legalización. Así mismo, se ofició al ICETEX como ente administrador del FONDO JENARO DIAZ JORDAN, para determinar los trámites técnicos y administrativos de dicha adición.

Para el cumplimiento de la Meta Programa de educación inicial fortalecido en los 35 municipios no certificados del Departamento del Huila se realizaron las siguientes acciones:





GOBERNACIÓN DEL HUILA



SGN-C054-F04

### DEPARTAMENTO ADMINISTRATIVO DE PLANEACIÓN

- Capacitación al 90 % de las Instituciones Educativas que ofertan Educación Inicial, 78 docentes, 19 rectores y 16 coordinadores en los municipios de: Acevedo, Algeciras, Campoalegre, Garzón, Guadalupe, Hobo, San Agustín, La Plata, Palermo, Pital, Rivera, Teruel, Tesalia, y Yaguará. Capacitación al 75% de los rectores de 178 Instituciones Educativas Oficiales de las zonas Norte, Sur y Centro.
- Capacitación a docentes y coordinadores del sector oficial, a 31/08/2018 se han capacitados 101 docentes, 9 coordinadores y 7 rectores de los municipios de Aipe, Tello, Baraya, Villavieja, Santa María, Timaná, Campoalegre, Tarqui, San Agustín, Pital y Guadalupe. El 88% de prestadores de educación inicial se inscribieron en el RUPEI.
- Se estructuró el proyecto de dotación de un parque de recreo, para 5 instituciones educativas del Departamento. Se elaboró el plan anual de Referentes Técnicos de Educación Inicial.
- Socialización del Estado de la Educación Inicial y los Referentes Técnicos de Educación Inicial a 62 docentes, 13 directivos docentes del sector oficial y no oficial de los municipios de: Timaná, Nátaga, Colombia, Garzón, Elías, Isnos.
- Se realizaron las visitas de acompañamiento para el mejoramiento de las condiciones de calidad en las Instituciones Educativas Ana Elisa Cuenca Lara en la Sede Amelia Perdomo, del Municipio de Yaguará, Maria Auxiliadora en la Sede Camilo Torres del Municipio de Iquira a 3 grupos del grado transición.
- Se están atendiendo 10.522 niños y niñas de los cuales atendemos 638 víctimas del conflicto, 185 etnias, 4 afros y 49 Necesidad Educativas en los 35 municipios no certificados del Departamento.
- Se elaboró el plan anual de Referentes Técnicos de Educación Inicial.

Programa de educación inicial fortalecido en los 35 municipios no certificados del Departamento del Huila

Municipio	Alumnos Grado Transición			Desplazamiento	Municipio	Alumnos Grado Transición			Desplazamiento
	Niñas	Niños	Total			Niñas	Niños	Total	
Acevedo	319	345	664	46	Oporapa	136	133	269	27
Agrado	86	70	156	2	Paicol	56	60	116	2
Aipe	151	146	297	10	Palermo	191	196	387	36
Algeciras	179	150	329	52	Palestina	107	124	231	5
Altamira	18	29	47	3	Pital	123	131	254	5
Baraya	55	55	110	23	Rivera	148	148	296	7
Campoalegre	192	209	401	23	Saladoblanco	116	132	248	12
Colombia	73	57	130	13	San Agustín	273	270	543	28
Elias	27	15	42	1	Santa María	92	81	173	14
Garzón	535	572	1107	55	Suaza	207	213	420	31
Gigante	212	214	426	21	Tarqui	156	159	315	11
Guadalupe	122	110	232	18	Tello	102	112	214	4
Hobo	67	86	153	6	Teruel	55	72	127	1
Iquira	173	17	190	5	Tesalia	91	97	188	14
Isnos	198	232	430	57	Timana	160	147	307	22
La Argentina	106	121	227	2	Villavieja	48	65	113	1
La Plata	521	551	1072	36	Yaguará	61	51	112	8
Nataga	85	63	148	3					

SIMAT Anexo 6A del 31 agosto de 2018

Obras de construcción, reforzamiento y mejoramiento de infraestructura educativa. Por recursos propios están en proceso de contratación, obras en los municipios de: La Plata Yu Luucx Pishau, C.E. Namui Nu Ma, Tarqui en la I.E. Esteban Rojas Tovar, sede principal, Saladoblanco I.E. Misael Pastrana Borrero, sede Principal, en Gigante I.E. Jorge Villamil Ortega, sede Dorian Sierra, Teruel I.E. Misael Pastrana, sede Principal. Tarqui I.E. Antonio Ricaurte, Principal. Valor \$522.451.985. Contratos Nos. 298 de 2017 y 1361 de 2018, Convenio No. 1493 de 2015.





GOBERNACIÓN DEL HUILA



SGN-C054-F04

## DEPARTAMENTO ADMINISTRATIVO DE PLANEACIÓN

### Obras de construcción, reforzamiento y mejoramiento de la infraestructura educativa

Municipio	Institución Educativa	Sede	Obra	Valor	Estado de Ejecución	Valor Total	Estudiantes			Desplazamiento
							Niñas	Niños	Total	
Acevedo	San Marcos	La Barniza	Construcción unidad sanitaria.	54.577.616	100%	768.360.662	492	450	942	102
		Principal	Construcción restaurante escolar	294.535.089	100%					
	José Acevedo y Gómez	Sicande	Construcción restaurante escolar y zona recreativa.	343.888.147	100%					
	Cooperativismo, I.E. La Victoria	La Victoria	Construcción aula escolar	75.359.810	100%					
Agrado	Montesitos	Principal	Construcción aula escolar octubre 27 de 2017	57.080.461	60%	57.080.461	104	101	205	4
Aipe	Cooperativismo, I.E. La Ceja	Mesitas Sede principal	Construcción de restaurante escolar	75.359.810	1%	3.782.098.923	66	77	143	5
	Instituciones Educativas	Zona rural	Construcción obras inconclusas	3.706.739.113						
Algeciras	Juan XXIII	La Arenosa	Construcción restaurante escolar. Octubre 27 de 2017.	18.000.000	100%	18.000.000	638	582	1.220	223
Baraya	La Unión	Bejucal	Construcción de restaurante escolar y unidad sanitaria	83.135.177	100%	3.054.381.231	360	312	672	95
	Joaquín García	Principal	Construcción alojamiento internado	368.700.554	100%					
	Antonio Baraya	Principal zona urbana	Mejoramiento	31.592.925	100%					
		Principal zona rural	Mejoramiento	157.384.016	100%					
		Principal zona rural	-7 Aulas básica y media, aula polivalente, zona administrativa, 13 unidades sanitarias	2.413.568.559	60%					
Colombia	I.E. Paulo VI	Nazareth	Sede Nueva: Aula de preescolar, aula polivalente, restaurante, zona administrativa, 3 Unidades sanitarias, zona recreativa.	718.193.574	100%	793.553.384	34	25	2.247	21
	Cooperativismo I.E. Santa Ana	San Marcos	Construcción restaurante escolar	75.359.810	100%					
Garzón	Tulio Arbelaez	Principal zona rural	Construcción 2 aulas (Básica y Media)	148.651.551	100%	7.058.999.008	1.111	1.077	2.188	183
	Cooperativismo El Recreo	Filo de Plataneros	Construcción 3 unidades sanitarias	38.041.038	100%					
	San Gerardo	Bellavista	Mejoramiento	759.000	100%					
	Simón Bolívar	Principal	22 aulas Básica y Media, comedor/cocina, 38 unidades sanitarias.	5.290.412.953	100%					
	Agropecuaria del Huila	Principal	Cerramiento	4.055.200	100%					
		San Rafael	Mejoramiento	2.670.000	100%					
		Las Mercedes	Construcción 4 unidades sanitarias	14.998.889	100%					
		Caguancito	Mejoramiento	688.102.901	100%					
	Majo	Principal zona rural	3 aulas mejoradas y 2 Unidades sanitarias	688.102.901	100%					
	Barrios Unidos	Soledad Hermida	Construcción restaurante escolar	111.664.792	100%					
	Jenaro Díaz Jordán	Veinte de Julio	Restaurante y unidad sanitaria	56.540.201	100%					
	Ramón Alvarado	El Balseral	Construcción 4 unidades sanitarias	14.999.582	100%					
Gigante	Silvania	Principal zona rural	Construcción 2 aulas Preescolar, 5 aulas Básica y Media, laboratorio, aula de tecnología, restaurante, zona administrativa, 12 unidades sanitarias.	3.025.723.701	100%	3.595.905.150	868	850	1.718	112
	Jorge Villamil	Dorian Sierra zona rural	Construcción 2 Dormitorios y 1 Unidad Sanitaria	456.444.667	30%					
	Cooperativismo Sósimo Suárez	Principal	Mejoramiento unidad sanitaria	20.000.472	100%					
	Jorge Eliecer Gaitán	Principal	Mejoramiento	13.749.900	100%					
	Cachaya	Principal	Construcción aula escolar	44.986.410	100%					
	Normal Superior	Principal	2 Mejoramientos	35.000.000	100%					
Hobo	Roberto Suaza Marquinez	La Esperanza	Construcción restaurante escolar	115.905.477	100%	115.905.477	289	286	575	53
Isnos	San Vicente	Silvania	Construcción restaurante escolar	81.983.029	100%	4.852.878.363	292	246	538	34
	Bordones	Principal zona rural	Aula Preescolar, 5 aulas Básica y Media, restaurante, zona administrativa, 11 unidades sanitarias	2.445.121.023	40%					





GOBERNACIÓN DEL HUILA



SGN-C054-F04

## DEPARTAMENTO ADMINISTRATIVO DE PLANEACIÓN

Obras de construcción, reforzamiento y mejoramiento de la infraestructura educativa

Municipio	Institución Educativa	Sede	Obra	Valor	Estado de Ejecución	Valor Total	Estudiantes			Desplazamiento
							Niños	Niños	Total	
La Argentina	Las Toldas	Principal zona rural	Construcción unidad sanitaria.	195.407.487	100%	666.137.001	367	374	741	74
		Mirador	Construcción unidad sanitaria.	84.581.955	100%					
		Las Toldas	Restaurante escolar	115.905.477	100%					
	Betania	Principal zona rural	Construcción unidad sanitaria.	188.259.053	100%					
	Cooperativismo Elisa Borrero de Pastrana	Principal	Aula informática	81.983.029	100%					
La Plata	San Miguel	Principal	6 aulas Básica y Media, 9 mejoramientos, 13 unidades sanitarias	1.605.637.310	100%	7.465.882.955	682	682	1.364	37
	Luis Carlos Trujillo	Principal (Cooperativismo)	Mejoramientos	54.000.000	100%					
		Jorge Eduardo Durán	12 unidades sanitarias	900.285.331	100%					
	Bajo Cañada	El Carmelo	7 aulas Básica y Media, aula polivalente, biblioteca, laboratorio, aula de tecnología, restaurante, zona administrativa, 13 unidades sanitarias, zona recreativa.	4.061.280.734	100%					
	YU'LUUCXPISHAW	Principal	3 aulas Básica y Media	287.408.080	100%					
	Cooperativismo I.E. Técnico Agrícola	Jardín	Cerramiento en malla eslabonada de 40 mts de largo	1.238.631	100%					
	Monserate	Principal	14 unidades sanitarias y 1 Mejoramiento	291.627.866	100%					
	Villa de los Andes	Principal zona rural	Construcción cubierta, gradería y tarima polideportivo. Un Mejoramiento	264.405.003	100%					
Paicol	Edgar Durán	El Diamante	Contrucción restaurante escolar	65.729.986	100%	133.536.395	5	16	21	2
		La Laja	Contrucción restaurante escolar	67.806.409	100%					
Palermo	San Juan Bosco	Zona urbana	Construcción cubierta para polideportivo	372.555.183	100%	421.359.398	594	509	1.103	94
	Promoción Social	Eduardo Santos	Adecuación cubierta e instalación piso área de reuniones	35.000.000	100%					
	Santa Rosalía	El Vergel	Construcción unidad sanitaria.	13.804.215	100%					
Palestina	La Esperanza	La Esperanza zona rural	Construcción unidad sanitaria.	85.585.144	100%	224.068.133	133	126	259	14
	Palestina	Paraiso zona rural	Construcción unidad sanitaria.	28.039.868	100%					
	Luis Onofre Acosta	Samaria	Construcción unidad sanitaria.	28.460.092	100%					
		Los Olivos	Construcción aula escolar	81.983.029	100%					
Pital	Nuestra Señora del Carmen	Campoalegre	Adecuación techo y pintada sede	4.049.000	100%	4.049.000	16	26	42	5
Rivera	Riverita	Principal zona rural	Construcción 4 aulas Básica y Media	132.857.941	100%	534.847.192	259	250	509	40
		Rio Frio zona rural	Construcción 4 aulas Básica y Media	286.083.774	100%					
	Cooperativismo I.E. Riverita	Rio Frio	Construcción 3 restaurantes escolares	115.905.477	100%					
Saladoblanco	Misael Pastrana Borrero	Principal	Construcción 3 Restaurante escolar	363.847.108	100%	363.847.108	339	320	659	53
San Agustín	Laureano Gómez	Principal zona urbana	Construcción 11 aulas Básica y Media, 21 aulas mejoradas, restaurante, 20 unidades sanitarias	3.542.641.239	100%	3.778.499.946	564	559	1.123	31
	Puerto Quinchana	Villa Fátima zona rural	Construcción Restaurante, unidad sanitaria.	122.998.897	100%					
	Cooperativismo I.E. Alto del Obispo	Alto del Obispo	Construcción restaurante escolar.	75.359.810	100%					
Santa María	Santa Juana de Arco	Principal	Adecuación, instalación y configuración de la red de voz y datos, adecuación red eléctrica regulada en el área de Informática.	37.500.000	100%	37.500.000	330	295	625	56



## DEPARTAMENTO ADMINISTRATIVO DE PLANEACIÓN

### Obras de construcción, reforzamiento y mejoramiento de la infraestructura educativa

Municipio	Institución Educativa	Sede	Obra	Valor	Estado de Ejecución	Valor Total	Estudiantes			Desplazamiento
							Niñas	Niños	Total	
Suaza	La Unión	Principal	Construcción 13 aulas Básica y Media, 9 aulas mejoradas, restaurante, zona administrativa, 22 unidades sanitarias.	2.964.362.877	100%	8.038.366.076	1.011	940	1.951	223
	San Lorenzo	Principal	Construcción 8 aulas Básica y Media, 18 aulas mejoradas, zona administrativa, 41 unidades sanitarias.	2.673.343.838	100%					
	Gallardo	Principal	Saldo pendiente 2017 por registrar, Restaurante	2.318.676.332	100%					
	Cooperativismo I.E. San Lorenzo	Principal	Construcción restaurante escolar	81.983.029	100%					
Tarqui	Esteban Rojas Tovar	Principal	Construcción restaurante escolar	81.983.029	100%	489.667.856	570	572	1.142	34
	Antonio Ricaurte	Principal zona rural	Construcción zona recreativa, mejoramiento	339.930.155	100%					
	Esteban Rojas Tovar	Principal zona urbana	Construcción zona recreativa.	67.754.672	0%					
Tello	Nicolas García Bahamón	Principal	Construcción 6 aulas Básica y Media, aula polivalente, biblioteca, laboratorio, aula de tecnología, restaurante, zona administrativa, 11 unidades sanitarias, zona recreativa, 2 dormitorios.	4.601.173.275	100%	6.703.184.047	239	223	462	15
	San Andrés	Principal zona rural	Construcción 6 aulas Básica y Media, 16 aulas mejoradas, restaurante escolar, zona administrativa, 27 unidades sanitarias	2.102.010.772	100%					
Teruel	Misael Pastran Borrero	Jaime Losada zona urbana	Construcción 4 aulas Preescolar, 3 aulas Básica y Media, laboratorio integrado, aula tecnológica, zona administrativa, 12 Unidades Sanitarias	1.997.238.298	100%	2.205.128.410	429	432	861	47
		Principal zona urbana	Construcción de 1 Aula Polivalente.	207.890.112	100%					
Tesalia	El Rosario	Principal	Construcción aula polivalente, 5 aulas mejoradas, 21 unidades sanitarias	827.179.477	100%	909.162.506	225	195	420	32
	Cooperativismo I.E. Otoniel Rojas	Principal	Restaurante escolar	81.983.029	100%					
Timaná	La Gaitana	Principal	Construcción 13 aulas Básica y Media, aula polivalente, biblioteca, laboratorio integrado, aula tecnológica, restaurante, zona administrativa, 23 unidades sanitarias, zona recreativa	4.999.888.294	100%	8.668.474.021	777	703	1.480	142
	Cascajal	Principal zona rural	Construcción 2 aulas, 5 unidades sanitarias, 1 zona administrativa y 17 mejoramientos	1.575.064.069	100%					
	Naranjal	Principal	Construcción 7 aulas Básica y Media, restaurante escolar, zona administrativa, 13 unidades sanitarias	2.093.521.658	100%					
Villavieja	La Victoria	Principal zona rural	Construcción 3 aulas escolares	191.091.712	100%	272.183.756	292	293	585	23
	San Alfonso	Principal zona rural	Construcción unidad sanitaria	81.092.044	100%					





GOBERNACIÓN DEL HUILA



SGN-C054-F04

## DEPARTAMENTO ADMINISTRATIVO DE PLANEACIÓN

Estudiantes beneficiados con el PAE: 97.804 en los 35 municipios no certificados del departamento, es de anotar que se ha disminuido el suministro de Raciones alimentarias, primero por la Deserción escolar y segundo que antes se les suministraban 8.000 raciones a Pitalito. Por estas dos razones la meta de Alimentación Escolar que está en 130.000 raciones ha disminuido. Contratos Nos. 28236901, 28237243, 28236978, 31244704, 31158430, 31158429, 860, 1853, 444, 445, 498, 589, 595, 606, 631, 635, 641, 650, 652, 654, 662, 667, 675, 676, 677, 678, 679, 682, 687, 681, 692, 696, 698, 699, 700, 702, 706, 712, 721, 720, 722, 728, 729, 736, 758, 775, 776, 778, 800, 781, 785, 805, 813, 820, 831, 844, 849, 734, 1067, 1068, 1069, 1070, 1071, 1072, 1073, 1074, 1075, 1198 de 2015. Contratos Nos. 1077, 1078, 1079, 1080, 1081, 1082, 1083, 1084, 1085, 1086, 1087, 1088, 1089, 1093, 1099, 1125, 1126, 1127, 1128, 1148, 1152, 1173, 1187, 1188, 1189, 1190, 1076 de 2018.

Alumnos matriculados anualmente en el Programa –PAE

Municipio	Estudiantes			Valor	Municipio	Estudiantes			Valor
	Niñas	Niños	Total			Niñas	Niños	Total	
Acevedo	3.021	3.013	6.034	2.861.802.746	Oporapa	1.106	1.100	2.206	971.140.434
Agrado	705	730	1.435	654.562.620	Paicol	605	568	1.173	422.677.074
Aipe	1.400	1.209	2.609	1.481.994.001	Palermo	2.010	1.818	3.828	1.449.287.084
Algeciras	2.100	1.707	3.807	1.979.430.005	Palestina	1.135	1.200	2.335	1.183.605.450
Altamira	280	287	567	247.597.701	Pital	1.110	1.082	2.192	879.441.526
Baraya	500	491	991	377.784.714	Rivera	1.135	1.100	2.235	1.455.036.627
Campoalegre	1.590	1.557	3.147	1.360.393.635	Saladoblanco	1.130	1.055	2.185	1.345.862.372
Colombia	506	502	1.008	509.252.718	San Agustín	1.730	1.804	3.534	1.956.368.056
Elias	310	301	611	567.902.160	Santa María	824	760	1.584	742.089.652
Garzón	5.108	5.100	10.208	4.513.026.149	Suaza	2.031	1.600	3.631	2.250.547.470
Gigante	2.430	2.212	4.642	2.636.275.717	Tarqui	1.505	1.622	3.127	1.273.419.181
Guadalupe	1.185	1.190	2.375	1.267.659.656	Tello	1.010	965	1.975	997.193.666
Hobo	543	504	1.047	754.130.781	Teruel	660	527	1.187	401.074.586
Iquira	937	1.051	1.988	771.561.877	Tesalia	902	896	1.798	782.995.329
Isnos	2.210	2.119	4.329	1.734.518.235	Timana	1.500	1.312	2.812	4.088.750.192
La Argentina	910	969	1.879	775.010.403	Villavieja	500	521	1.021	463.832.208
La Plata	4.710	4.809	9.519	4.004.528.694	Yaguará	460	451	911	348.946.315
Nataga	721	706	1.427	530.393.623					

Se radicó el proyecto de transporte escolar ante el OCAD, para su verificación, priorización y aprobación. El 08 de marzo se realizó la mesa técnica para exponer el proyecto y aclarar las observaciones por el Departamento Nacional de Planeación y Ministerio de Educación Nacional. Se da respuesta a las observaciones, las cuales fueron subsanadas. El proyecto fue aprobado por \$5.094.309.222, para beneficiar a 23.085 estudiantes. Se está adelantando la elaboración y revisión de los estudios previos para los convenios de transporte escolar y apoyo a la Supervisión. Convenios Nos. 17, 21, 35, 26, 33, 34, 22, 25, 23, 48, 42, 24, 51, 30, 39, 45, 38, 29, 20, 19, 36, 18, 40, 50, 32, 46, 28, 44, 49, 27, 37, 31, 47, 41, 43 de 2018. Contratos Nos. 648, 856, 1022, 1274, 1275, 1276, 1277, 1278, 1279, 1280, 1281, 1282, 1283, 1284, 1285, 1286, 1287, 1311, 1328 de 2018.



**DEPARTAMENTO ADMINISTRATIVO DE PLANEACIÓN**

**Estudiantes cofinanciados con el programa de transporte escolar**

Municipio	Estudiantes			Valor	Municipio	Estudiantes			Valor
	Niñas	Niños	Total			Niñas	Niños	Total	
Acevedo	949	779	1.728	185.269.760	Oporapa	277	254	531	89.182.860
Agrado	216	206	422	67.289.300	Paicol	145	118	263	69.582.682
Aipe	348	337	685	345.010.978	Palermo	351	399	750	182.656.500
Algeciras	405	393	798	91.116.298	Palestina	506	440	946	99.146.476
Altamira	28	41	69	42.672.968	Pital	363	305	668	91.239.200
Baraya	138	120	258	129.787.138	Rivera	298	312	610	97.185.400
Campoalegre	173	179	352	105.514.474	Saladoblanco	480	288	768	136.194.240
Colombia	115	117	232	178.490.000	San Agustín	678	650	1.328	255.229.000
Elias	76	81	157	40.854.788	Santa María	235	204	439	117.098.306
Garzón	941	719	1.660	300.806.090	Suaza	539	591	1.130	201.861.582
Gigante	623	584	1.207	418.428.920	Tarqui	366	347	713	143.442.754
Guadalupe	558	489	1.047	307.606.000	Tello	226	274	500	130.000.000
Hobo	35	62	97	26.011.752	Teruel	99	106	205	53.553.500
Iquira	260	243	503	55.094.208	Tesalia	153	173	326	101.470.070
Isnos	435	404	839	141.553.386	Timana	476	439	915	147.739.670
La Argentina	214	179	393	62.926.500	Villavieja	70	74	144	65.681.772
La Plata	1033	984	2.017	274.835.080	Yaguará	64	61	125	48.541.870
Nataga	144	113	257	62.686.000					

Aprobación por parte del MEN de los 1500 cupos para atender la población analfabeta focalizada en los 35 municipios no certificados del departamento. Del 8 al 12 del mes de agosto se realizará la capacitación a facilitadores y Rectores de las I.E focalizadas. En el momento se están depurando los listados del personal focalizado para iniciar el proceso de registro de matrícula en el SIMAT, ya se inició el proceso académico en las 18 I.E de los 13 municipios donde se focalizó población analfabeta interesada en el programa de Alfabetización. Avance 60%. Contrato No. 963 de 2018, Ministerio de Educación Nacional.



GOBERNACIÓN DEL HUILA



SGN-C054-F04

## DEPARTAMENTO ADMINISTRATIVO DE PLANEACIÓN

Estudiantes registrados en el SIMAT, Ciclo I se han alfabetizado

Municipio	Institución Educativa	Estudiantes			Valor
		Femenino	Masculino	Total	
Aipe	Jesús María Aguirre Charry	17	13	30	7.500.000
Algeciras	Juan XXIII, zona urbana	16	13	29	7.500.000
Baraya	Antonio Baraya	50	63	113	30.000.000
Campoalegre	José Hilario López, zona urbana	51	43	94	22.500.000
Garzón	Barrios Unidos, zona urbana	152	159	311	82.500.000
	Caguancito, zona rural disperso				
	Ramón Alvarado, zona rural				
Gigante	Ismael Perdomo Borrero, zona urbana	29	29	58	15.000.000
La Plata	Cansarrocines, zona rural disperso	101	95	58	52.500.000
	San Sebastián, zona urbana				
	San Vicente, zona rural disperso				
	El Carmelo, zona rural disperso				
Nataga	Las Mercedes, zona urbana	28	28	56	15.000.000
Rivera	Misael Pastrana Borrero, zona rural	82	86	168	45.000.000
San Agustín	Carlos Ramón Repizo, zona urbana	115	105	220	60.000.000
	Carlos Ramón Repizo, zona rural disperso				
Tarqui	Quituro, zona rural	30	28	58	15.000.000
	Esteban Rojas Tovar, zona urbana				
Tello	La Asunción, zona rural	143	135	278	75.000.000
	La Asunción, zona rural disperso				
	La Asunción, zona urbana				
Teruel	Misael Pastrana Borrero, zona urbana	14	14	28	7.500.000
Villavieja	Gabriel Plaza, zona urbana	30	30	60	15.000.000
	La Victoria, zona rural				

Actos administrativos de autorización de la jornada nocturna para atender a la población de jóvenes en extraedad y adultos en los ciclos del 2 al 6 en establecimientos educativos de los 35 municipios no certificados en educación del Departamento del Huila. 6.939 estudiantes al mes de septiembre 30 de 2018. Expedición de la resolución No. 1248 del 1 de febrero de 2018 por medio de la cual se asignan las horas extras para atender a la población matriculada en cada ciclo hasta esta fecha en el SIMAT.

### Jóvenes y adultos atendidos en los Ciclos de educación del 2 al 6

Municipio	No. Estudiantes	Municipio	No. Estudiantes	Municipio	No. Estudiantes	Municipio	No. Estudiantes
Acevedo	415	Gigante	283	Paicol	133	Suaza	454
Agrado	163	Guadalupe	256	Palermo	103	Tarqui	199
Aipe	279	Hobo	82	Palestina	104	Tello	81
Algeciras	212	Iquira	65	Pital	129	Teruel	88
Baraya	64	Isnos	383	Rivera	212	Tesalia	89
Campoalegre	124	La Argentina	289	Saladoblanco	117	Timana	209
Colombia	112	La Plata	639	San Agustín	344	Villavieja	90
Garzón	996	Nataga	36	Santa María	116	Yaguará	73

Construir 10 “Colegios 10” en el departamento para soportar el proceso de Jornada Única. En el marco del Convenio con el FFIE, No.1493 /15 (Ministerio de Educación Nacional-Departamento) se encuentra en construcción 4 “Colegios 10” (colegios de la Felicidad) con un avance del 20% en los Municipios de Acevedo, Gigante, San Agustín y Villavieja por valor de \$17.600.437.418. El departamento construirá los otros 6 colegios 10 restantes a través de crédito financiero, en los



### DEPARTAMENTO ADMINISTRATIVO DE PLANEACIÓN

municipios de Paicol, Campoalegre, Algeciras, La Plata, Agrado, e Isnos, cuyo proyecto fue formulado por el Departamento Administrativo de Planeación por la suma de \$40.000.000.000.

#### Construir 10 "Colegios 10" en el departamento para soportar el proceso de Jornada Única (Colegios de la Felicidad)

Municipio	Institución Educativa	Descripción Obra	No. Estudiantes			Valor
			Niñas	Niños	Total	
Acevedo	San Adolfo, Sede Principal	Se construyen 2 aulas de preescolar, 8 aulas de Básica y Media, aula polivalente, 5 Aulas Mejoradas, Aula Tecnología, comedor/cocina, Zona administrativa y 25 unidades sanitarias.	310	241	551	4.280.599.100
Agrado	La Merced	Se construirán 13 Aulas para Preescolar, Primaria, Secundaria y Media, 2 Aulas Polivalentes, 1 Aula Tecnología, 1 Biblioteca, 1 Aula Múltiple, 1 Cocina, 1 Rectoría, 1 Sala de profesores, 2 Baños, 1 Polideportivo, 1 parque de experiencias, 1 Corredor piso exterior, 1 Zona Verde empedrada. Total ambientes 27.	310	300	610	6.848.069.565
Algeciras	Juan XXIII	Se construirán 12 Aulas para primaria, secundaria y media, 3 Aulas Polivalentes (Ciencias y Artes) y (Física, Química y Ciencias), 1 Biblioteca -aula de Bilingüismo, 1 Aula Múltiple, 1 Cocina, 1 Rectoría, 1 Sala de profesores, 2 Baños, 1 Polideportivo, 1 Corredores piso exterior, 1 Zona Verde empedrada, total 25 ambientes.	645	615	1.260	6.588.313.145
Gigante	Jorge Villamil Ortega	Se construyen 18 Aulas de Básica y Media, Aula Polivalente, Biblioteca, 2 Laboratorios Integrados, Aula de Tecnología, comedor/cocina, Zona Administrativa, Unidades sanitarias.	257	300	557	6.444.754.984
Isnos	José Eustacio Rivera	Se construirán 12 Aulas para primaria, básica y media, 3 aulas polivalentes, 1 biblioteca, 1 aula múltiple, 1 cocina, 1 rectoría, 1 sala de profesores, 2 baños, 1 polideportivo, 1 corredor piso exterior, 1 zona verde empedrada. Total ambientes: 25.	653	524	1.177	6.466.953.454
La Argentina	Elisa Borrero	Se construirán 12 Aulas para primaria, secundaria y media, 3 Aulas Polivalentes (Ciencias y Artes), (Física, Química y Ciencias) y sala de Tecnología, 1 Biblioteca -aula de Bilingüismo, 1 Aula Múltiple, 1 Cocina, 1 Rectoría, 1 Sala de profesores, 2 Baños, 1 Polideportivo, 1 Corredores piso exterior, 1 Zona Verde empedrada, total ambientes 25.	265	261	526	6.662.144.264
LA Plata	Marillac	Se construirán 12 aulas para primaria, básica y media, 3 aulas polivalentes, 1 biblioteca, 1 aula múltiple, 1 cocina, 1 rectoría, 1 sala de profesores, 2 baños, 1 polideportivo, 1 corredores piso exterior, 1 zonas verdes empedrada. Total Ambientes 25.	782	365	1.147	5.037.002.971
Paicol	Luis Edgar Durán, sede Alto San Miguel, zona rural	Construcción de 8 Aulas Básica y Media, 1 Biblioteca, 1 Laboratorio Integrado, 1 Aula de Tecnología, 1 Aula Polivalente, 1 Restaurante, 1 Zona Recreativa, 14 Unidades Sanitarias, 1 Zona Administrativa.	315	210	525	1.387.698.222
Pital	Promoción Social	Se construirá 7 Aulas para secundaria y media, 2 Aulas Polivalentes (Ciencias y Artes) y (Física, Química y Ciencias), 1 Biblioteca -aula de Bilingüismo, 1 Aula Múltiple, 1 Cocina, 1 Rectoría, 1 Sala de profesores, 2 Baños, 1 Polideportivo, 1 Corredores piso exterior, 1 Zona Verde empedrada, total 19 ambientes	301	250	551	5.037.002.971
San Agustín	Carlos Ramón Repizo, Sede principal	Se construyen 2 Aulas Preescolar, 9 Aulas de Básica y Media, Aula Polivalente, 8 Aulas Mejoradas, comedor/cocina, Zona Administrativa, Unidades Sanitarias, Zona Recreativa	490	443	933	3.456.747.838
Villavieja	Gabriel Plazas, Sede principal	Se construyen 8 Aulas de Básica y Media, Aula Polivalente, Laboratorio Integrado, Aula Tecnología, Comedor, cocina, Zona Administrativa, Unidades Sanitarias, Zona Recreativa	390	380	770	3.418.335.496

## DEPARTAMENTO ADMINISTRATIVO DE PLANEACIÓN

Se encuentra en ejecución el contrato No. 865 de 2018 "Asociación de Autoridades Tradicionales del Consejo Regional Indígena del Huila – CRIHU, para la administración de la atención educativa en los establecimientos educativos oficiales, para garantizar el derecho a la educación propia "SEIP" de estudiantes de territorios indígenas de los municipios no certificados del departamento del Huila, acorde con la emergencia educativa mediante Decreto Departamental 113 del 07 de febrero de 2018. Población indígena 2.168 estudiantes y población Afrocolombiana 204 estudiantes. Contrato No. 865 ASOCIACION DE AUTORIDADES TRADICIONALES DEL CONSEJO REGIONAL INDIGENA DEL HUILA - CRIHU en ejecución. Recursos Propios \$280.000.000 y SGP \$ 450.000.000. Convenio No.31 de 2018 entre la Secretaría de Educación y ASOAFROVIC. Seguimiento al proceso de implementación de la cátedra de estudios afrocolombianos en el Departamento del Huila \$100.000.000 recursos propios.

Se está ejecutando el Contrato 865 con la ASOCIACION DE AUTORIDADES TRADICIONALES DEL CONSEJO REGIONAL INDIGENA DEL HUILA - CRIHU. Recursos Propios \$189.083.333 y SGP \$450.000.000 y el Convenio No. 31 de 2018 entre la SED Y ASOAFROVIC para el seguimiento al proceso de implementación de la cátedra de estudios afrocolombianos en el Departamento del Huila. Valor \$100.000.000.

182 Establecimientos educativos con recursos de gratuidad educativa de enero a mayo de 2018. Resoluciones Nos. 6890 del 24/04/2018 y 7301 del 04/05/2018.

Estudiantes con discapacidad y talentos excepcionales en el departamento, atendidos anualmente. Según SIMAT, 1.605 estudiantes reciben sus estudios, según sus necesidades educativas especiales. En el Aula de Sordociegos se viene apoyando 120 estudiantes SORDOCIEGO 51 niñas y 69 niñas de los municipios más cercanos de la capital, siendo estos: Aipe (I.E. Agropecuario de Aipe 2 estudiantes); (I.E. Jesús María Aguirre 63 estudiantes); Campoalegre (I.E. Eugenio Ferro Falla 10 estudiantes); Garzón (I.E. Jenaro Díaz Jordán 22 estudiantes); Gigante (I.E. Silvania 14 estudiantes); La Plata (I.E. Técnico Agrícola, 8 estudiantes); Tello (I.E. Anacleto García, 1 estudiante). Contrato No. 0783 Profesional de Apoyo al Aula de Sordociegos ubicada en el Centro de Convenciones. \$39.083.343 recursos propios. Contrato No. 1123 de 2018, Contratista ASORHUILA \$1.062.850.878 Prestar los servicios de apoyo pedagógico para realizar capacitación, asesoría, sensibilización a la población con discapacidad (cognitivo-auditivo-visual, autismo-físico-otros) a directivos y maestros de planta, población con talentos excepcionales en el sector educativo. Instituciones Educativas: 64, Estudiantes: 1.193, Maestros de apoyo: 26, Maestros Bilingües: 13, Tiflólogos: 6, Intérpretes: 15. Apoyo especializado en áreas tiflológicas para población con discapacidad visual en el departamento. Población con discapacidad atendida con discapacidad visual en edad de 1 a 67 años: 34 ceguera y 76 baja visión.



GOBERNACIÓN DEL HUILA



SGN-C054-F04

## DEPARTAMENTO ADMINISTRATIVO DE PLANEACIÓN

Estudiantes con discapacidad y talentos excepcionales en el departamento, atendidos anualmente

Municipio	Institución Educativa	No. Estudiantes			Desplazamiento
		Niñas	Niños	Total	
Acevedo	Las Bateas	28	18	46	6
	José Acevedo y Gómez				
	La Victoria				
	San Isidro				
	San José de Llanito				
	San Marcos				
Agrado	El Carmen	12	16	28	
	La Merced				
	Montesitos				
Aipe	Agropecuaria de Aipe	29	38	67	6
	Jesús María Aguirre				
	Santa Rita				
Algeciras	El Paraíso	29	44	73	9
	Juan XXIII				
	La Arcadia				
	La Perdíz				
	Los Negros				
	Quebradón Sur				
Altamira	El Divino Salvador	10	15	25	3
Baraya	Antonio Baraya	10	18	28	13
Campoalegre	Ecopetrol	31	21	52	9
	Eugenio Ferro Falla				
	José Hilario López				
	La Vega				
	San Miguel				
Colombia	Paulo VI	4	12	16	2
	Santa Ana				
Elias	María Auxiliadora		4	4	1
Garzón	Agropecuaria del Huila	61	118	179	12
	Barrios Unidos				
	Caguancito				
	El Descanso				
	El Recreo				
	Jenaro Díaz Jordán				
	Luis Calixto Leiva				
	Majo				
	Ramón Alvarado Sánchez				
	San Antonio del Pescado				
	San Gerardo				
	Simón Bolívar				
Gigante	Tulio Arbeláez	37	68	105	6
	Cachaya				
	Escuela Normal Superior				
	José Miguel Montalvo				
	Ismael Perdomo Borrero				
	Jorge Eliecer Gaitán				
	Jorge Villamil Ortega				
	Silvania				
Guadalupe	Sósimo Suárez	15	11	26	3
	La Bernarda				
	María Auxiliadora				
	Nuestra Señora del Carmen				
Hobo	Roberto Suaza Marquinez	3	7	10	2
Iquirá	Cristóbal Colón	14	35	49	6
	KUE DSIJ				
	María Auxiliadora				
	Valencia de la Paz				
Isnos	Belén	14	25	39	7
	Colegio Bordonos				
	José Eustacio Rivera				
	Mondeyal				
	Mortiño				
	Salen				







GOBERNACIÓN DEL HUILA



SGN-C054-F04

## DEPARTAMENTO ADMINISTRATIVO DE PLANEACIÓN

Estudiantes con discapacidad y talentos excepcionales en el departamento, atendidos anualmente

Municipio	Institución Educativa	No. Estudiantes			Desplazamiento
		Niñas	Niños	Total	
La Argentina	Betania	23	44	67	5
	El Pensil				
	El Pescador				
	Elisa Borrero de Pastrana				
	Las Toldas				
La Plata	Cansarrocines	78	124	202	15
	El Salado				
	Gallego				
	El Carmelo				
	Instituto Agrícola				
	Las Acacias				
	Luis Carlos Trujillo				
	Marillac				
	Misael Pastrana				
	Monserate				
	San Miguel				
	San Sebastian				
	San Vicente				
	Santa Lucía				
	Segovianas				
	Villa de los Andes				
	Villalosada				
	YULUUCX PISHAU				
Nataga	Las Mercedes	14	16	30	1
	Los Laureles				
	Patio Bonito				
Oporapa	El Carmen	18	25	43	9
	San José				
	San Roque				
Paicol	Luis Edgar Durán Ramírez	9	15	24	2
Palermo	José Reinel Cerquera	43	45	88	3
	Juncal				
	Nilo				
	Ospina Pérez				
	Promoción Social				
	San Juan Bosco				
	Santa Rosalía				
Palestina	Buenos Aires	11	12	23	3
	Esperanza				
	Luis Onofre Acosta				
	Palestina				
Pital	El Cauchal	13	12	25	2
	Nuestra Señora del Carmen				
	Nuestra Señora del Socorro				
	Promoción Social				
	San Antonio				
Rivera	La Ulloa	15	35	50	4
	Misael Pastrana Borrero				
	Núcleo el Guadual				
	Riverita				





GOBERNACIÓN DEL HUILA



SGN-C054-F04

## DEPARTAMENTO ADMINISTRATIVO DE PLANEACIÓN

Estudiantes con discapacidad y talentos excepcionales en el departamento, atendidos anualmente

Municipio	Institución Educativa	No. Estudiantes			Desplazamiento
		Niñas	Niños	Total	
Saladoblanco	La Cabaña	26	22	48	2
	Misael Pastrana Borrero				
San Agustín	Alto del Obispo	26	54	80	8
	Carlos Ramón Repizo				
	El Rosario				
	La Argentina				
	Laureano Gómez				
	Los Cauchos				
	Obando				
	Puerto Quinchana				
	YACHAY WASI RUNA YANACUNA				
Santa María	Las Juntas	13	9	22	3
	San Joaquín				
	Santa Juana de Arco				
Suaza	Alto Horizonte	17	18	35	6
	El Brasil				
	Gallardo				
	La Unión				
	San Calixto				
	San Lorenzo				
Tarqui	Antonio Ricaurte	12	32	44	1
	El Vergel				
	Esteban Rojas Tovar				
	Quituro				
	Ricabrisas				
	San Juan Bosco				
Tello	Anacleto García	12	20	32	
	La Asunción				
	Nicolas García Bahamón				
	San Andrés				
Teruel	La Mina	14	13	27	4
	La Primavera				
	Misael Pastrana Borrero				
Tesalia	El Rosario	22	29	51	6
	Los Yuyos				
	Otoniel Rojas Correa				
	Pacarní				
Timana	Cascajal	24	37	61	5
	El Tejar				
	La Gaitana				
	Naranjal				
Villavieja	Gabriel Plaza	11	30	41	
	La Victoria				
	Polonia				
	San Alfonso				
Yaguará	Ana Elisa Cuenca Lara	9	6	15	2










DEPARTAMENTO ADMINISTRATIVO DE PLANEACIÓN









**5.1.1.1.1. El Camino es la educación para la paz y la convivencia**

**Objetivo:** Ofrecer educación de calidad que contribuya con la construcción de Paz, Convivencia y Ciudadanía.

Metas de Resultado	Línea Base	Meta 2019
Establecimientos Educativos del departamento fortaleciendo la construcción de Paz, Convivencia y Ciudadanía.	100%	100%
Desempeño en el uso del SAC de la Secretaría de Educación del Huila.	95%	98%

Metas de producto	Línea base	Meta 2019	Valor esperado 2018	Valor logrado 2018	Porcentaje de avance 2018	Nivel de cumplimiento
Proyecto de DDHH para construir caminos de Paz, equidad y cultura de la no violencia en 182 Establecimientos Educativos en el Departamento del Huila.	0	1	1	1	100%	
Programa de desarrollo humano sostenible, estilos de vida saludable (Drogas, Suicidio, embarazos en adolescentes, violencia escolar, trastornos alimenticios), educación vial, educación ambiental y gestión del riesgo en 90 Establecimientos Educativos del departamento.	1	1	1	1	100%	
Proyecto encaminado a mejorar dinámicas culturales y comunicativas para la construcción social y política de Paz en los 37 municipios del departamento implementado.	0	1	1	1	100%	
Proyecto para la apropiación de identidad a partir de la huilensidad.	0	1	1	1	100%	
Estrategia de apoyo para el reconocimiento y fortalecimiento de la diversidad étnica en el Dpto a través de sus organizaciones legalmente constituidas.	0	1	1	1	100%	
Proyecto educativo y cultural para construcción de región implementado.	0	1	1	1	100%	
Establecimientos Educativos con material didáctico para implementar la cátedra de la Paz.	0	182	46	182	100%	

## DEPARTAMENTO ADMINISTRATIVO DE PLANEACIÓN

Programa transversal, a partir del dialogo ciudadano, la constituyente educativa y la mesa temática "El camino es la Educación".	0	1	1	1	100%	
Instituciones Educativas implementando estrategia piloto para la consolidación de la escuela para la Paz y la Democracia Participativa en el Departamento del Huila.	0	10	2	4	100%	
Estudiantes víctimas del conflicto registrados en el SIMAT atendidos en el sistema educativo.	8.051	8.051	8.051	9.975	100%	
Establecimientos Educativos de la zona urbana y rural fortaleciendo la gestión escolar para la prestación del servicio educativo con equidad e inclusión.	182	182	182	182	100%	
Establecimientos Educativos con canasta educativa, dotándola de material fungible, no fungible y de las Tics del área urbana y rural.	182	182	182	182	100%	
Plan anual de Inspección y Vigilancia a la gestión de los establecimientos educativos en los 35 municipios no certificados del Departamento implementado.	1	1	1	1	100%	
Mantener al 100% la ejecución anual de los recursos de administración del servicio educativo.	100%	100%	100%	100%	100%	
Sostener anualmente la certificación de Cuatro (4) procesos de gestión organizacional en la Secretaría de Educación.	4	4	4	4	100%	

Para el cumplimiento de la meta Proyecto de DDHH para construir caminos de Paz, equidad y cultura de la no violencia en 182 Establecimientos Educativos en el Departamento del Huila. Se realizó Contrato Interadministrativo No. 1010 del 01/08/2018 celebrado entre la Secretaría de Gobierno, Secretaría de Salud, Secretaría de Educación Departamental y Universidad Surcolombiana, cuyo objeto es: Desarrollar la estrategia "No te Madures Biche. Jóvenes para la Vida"; orientada a la realización de estrategias de promoción de la salud, prevención de problemáticas psicosociales y la construcción de sana convivencia y bienestar. El proyecto pedagógico de Derechos Humanos y Democracia se desarrolla en los Establecimientos Educativos del departamento de obligatorio cumplimiento.

En la meta Programa de desarrollo humano sostenible, estilos de vida saludable (Drogas, Suicidio, embarazos en adolescentes, violencia escolar, trastornos alimenticios), educación vial, educación ambiental y gestión del riesgo en 90 Establecimientos Educativos del departamento, se realizó contrato interadministrativo No. 1010 del 01/08/2018 celebrado entre la Secretaría de Gobierno, Secretaría de Salud, Secretaría de Educación Departamental y Universidad Surcolombiana, cuyo objeto es desarrollar la estrategia "No te Madures Biche. Jóvenes para la Vida"; orientada a Impartir formación a un total de 1.800 adolescentes y jóvenes en todo el departamento mediante la constitución de COMBOS BICHES, grupos entre 15 y 20 adolescentes, orientada a la realización de estrategias de promoción de la salud, prevención de problemáticas psicosociales y la construcción de la paz y sana convivencia. Valor \$100.000.000 recursos propios.



GOBERNACIÓN DEL HUILA



SGN-C054-F04

## DEPARTAMENTO ADMINISTRATIVO DE PLANEACIÓN

Para la meta Proyecto encaminado a mejorar dinámicas culturales y comunicativas para la construcción social y política de Paz en los 37 municipios del departamento implementado. Se suscribió contrato No. 1098 de 2017, suscrito entre el departamento, Secretaría de Educación Departamental y la Corporación Talento Humano por Colombia, realizando un OTROSÍ el cual reinició el 20 de febrero de 2018, con el fin de prestar apoyo técnico y logístico para desarrollar un pilotaje de escuelas para la Paz y la democracia". En el 2018 con el pilotaje de las Escuelas para la Paz y Democracia Participativa se entregó como producto, 1.000 cartillas a todas las Instituciones Educativas, al menos 3 l. Establecimientos Educativos asumieron como pilotaje el proyecto curricular de base de la Cátedra de la Paz y la democracia en las Instituciones Educativas: La Arcadia Municipio de Algeciras, Carlos Ramón Repizo Municipio de San Agustín, Villa de los Andes Municipio de La Plata, Silvania Municipio de Gigante, Nuestra Señora del Carmen, Municipio de Guadalupe, Gallardo Municipio de Suaza y Valencia de la Paz, Municipio de Iquira.

Proyecto para la apropiación de identidad a partir de la huilensidad. Elaboración Cartilla de la cultura Agustiniana a Establecimientos Educativos de 169 establecimientos Educativos Oficiales de 34 municipios, menos San Agustín. Además, los proyectos que se están desarrollando le apuntan a esta meta en cuanto a lo educativo y cultural (Constituyente Educativa, Experiencias Pedagógicas, Huila para los Niños y las Niñas, Huila Lee y Escribe, Ondas, PTA 2.0, Bilingüismo), para los 35 municipios no certificados. Contrato No.1270 de 25 de septiembre de 2018, valor \$50.000.000.

La meta Estrategia de apoyo para el reconocimiento y fortalecimiento de la diversidad étnica en el departamento a través de sus organizaciones legalmente constituidas. Se están ejecutando dos proyectos Etnoeducativos de Indígenas y Afrodescendientes. El proyecto de Indígenas, Contrato No.865 Asociación de Autoridades Tradicionales del Consejo Regional Indígena del Huila –CRIHU– Administración de la atención educativa en los establecimientos educativos oficiales, para garantizar el derecho a la educación propia de estudiantes de los territorios indígenas de los municipios no certificados del Departamento del Huila. Recursos propios \$189.083.333 y SGP \$450.000.000 El proyecto de Afrodescendientes, Convenio No. 31 de 2018 entre la Secretaría de Educación Departamental y ASOAFROVIC, Seguimiento al proceso de implementación de la cátedra de estudios afrocolombianos en el departamento del Huila \$100.000.000.

La meta Proyecto educativo y cultural para construcción de región implementado, se desarrollará junto con la meta de la Constituyente Educativa y la mesa temática "El Camino es la Educación". Esta Meta se desarrollará junto con la Meta de la Constituyente Educativa y la mesa temática "El Camino es la Educación" - Documento final en revisión de la CONSTITUYENTE EDUCATIVA (Educación Inicial, Género, etc.), Avance del 99% - Todos los proyectos que se están desarrollando le apuntan a esta meta en cuanto a lo educativo y cultural (constituyente, Experiencias Pedagógicas, Huila para los Niños y las Niñas, Huila Lee y Escribe, Ondas, PTA 2.0, Bilingüismo, para los 35 municipios no certificados. Contrato No. 1216 de 2017.

Meta Establecimientos Educativos con material didáctico para implementar la cátedra de la Paz. Contrato No. 1098 de 2017, suscrito entre el departamento, Secretaría de Educación Departamental y la Corporación Talento Humano por Colombia, se realizó un Otrosí del 20 de febrero de 2018, con el fin de prestar apoyo técnico y logístico para desarrollar un pilotaje de "Escuelas para la Paz y la democracia". Entregaron entre la comunidad de los 182 Establecimientos Educativos de los 35 municipios los 1.000 ejemplares de las cartillas contenidas con el Proyecto Curricular de Base de las "Escuelas para la Paz y La Democracia Participativa". La iniciativa consistió en el desarrollo de un diplomado dirigido a niños, niñas, adolescentes, jóvenes, padres de familia, docentes y líderes comunales de las instituciones educativas Villa de Los Andes, en el Municipio de La Plata; Silvania,





GOBERNACIÓN DEL HUILA



SGN-C054-F04

## DEPARTAMENTO ADMINISTRATIVO DE PLANEACIÓN

en el Municipio de Gigante; La Arcadia, en el Municipio de Algeciras y Carlos Ramón Repizo, en el Municipio de San Agustín.

La meta Programa transversal, a partir del dialogo ciudadano, la constituyente educativa y la mesa temática "El camino es la Educación". Se realizó el Contrato No. 1216 del 19/10/2017 para la implementación de la Constituyente educativa para la formulación del proyecto educativo en el Departamento del Huila". Pendiente elaboración del documento. Documento final en revisión de la CONSTITUYENTE EDUCATIVA (Educación Inicial, Género, etc.), avance 95%

En el 2018 con el pilotaje de las Escuelas para la Paz y Democracia Participativa se entregó como producto, 1.000 cartillas a todas las Instituciones Educativas, al menos 4 Instituciones Educativas, asumieron como pilotaje el proyecto curricular de base de la Cátedra de la Paz, en las Instituciones Educativas: Nuestra Señora del Carmen, Municipio de Guadalupe, Gallardo Municipio de Suaza, Valencia de la Paz, Municipio de Iquira, La Arcadia Municipio de Algeciras, Sylvania Municipio de Gigante y Villa de los Andes en el Municipio de La Plata. Contrato No. 1098 de 2017, suscrito entre el departamento, Secretaría de Educación Departamental y la Corporación Talento Humano por Colombia, se realizó un OTROSÍ el cual reinició el 20 de febrero de 2018, con el fin de prestar apoyo técnico y logístico para desarrollar un pilotaje de Escuelas para la Paz y la democracia". Total estudiantes 131.493. (Alumnas 11.123 y alumnos 65.370), desplazamiento 9.753.

Para el cumplimiento de la meta Estudiantes víctimas del conflicto registrados en el SIMAT atendidos en el sistema educativo, se realizaron: 1-Talleres de paz y reconciliación en el marco del post conflicto para la readaptación al entorno educativo de niños, niñas y adolescentes de los grados 9, 10 y 11 en instituciones educativas priorizadas que atienden población víctima del conflicto. Contrato No. 1305 de 2018, valor \$109.900.000 recursos propios. 2-Estudiantes Víctima del Conflicto de la zona rural, beneficiados con Kits Escolares: Según Ley 1448 de 2011, Ofrecer Canasta Escolar para población víctima, se entregaron 4.200 Kits Escolares en 162 I.E. y 792 Sedes \$ 265.330.800 recursos propios. 3-Un Profesional de Apoyo al programa \$36.850.000 recursos propios. Contrato No. 882 de 2018, para compra de KITS ESCOLARES \$265.330.800 recursos propios. Población Víctima del Conflicto 10.106 estudiantes, (a octubre 31 de 2018).

Estudiantes víctimas del conflicto registrados en el SIMAT atendidos en el sistema educativo

Municipio	Estudiantes			Desplazamiento	Municipio	Estudiantes			Desplazamiento
	Femenino	Masculino	Total			Femenino	Masculino	Total	
Acevedo	387	347	734	695	Oporapa	157	124	281	279
Agrado	28	28	56	48	Paicol	17	18	35	35
Aipe	134	136	270	267	Palermo	166	169	335	331
Algeciras	318	292	610	605	Palestina	88	89	177	174
Altamira	12	13	25	25	Pital	47	50	97	93
Baraya	110	102	212	211	Rivera	104	147	251	250
Campoalegre	209	245	454	450	Saladoblanco	93	122	215	145
Colombia	106	107	213	209	San Agustín	190	181	371	326
Elias	13	26	39	36	Santa María	87	90	177	175
Garzón	460	541	1.001	982	Suaza	327	340	667	603
Gigante	336	297	633	600	Tarqui	73	80	153	141
Guadalupe	109	127	236	232	Tello	53	47	100	99
Hobo	69	64	133	127	Teruel	41	44	85	85
Iquira	44	51	95	95	Tesalia	96	95	191	191
Isnos	332	336	668	667	Timana	183	184	367	360
La Argentina	118	124	242	231	Villavieja	28	19	47	46
La Plata	345	303	648	624	Yaguará	50	49	99	99
Nataga	28	36	64	50					





## DEPARTAMENTO ADMINISTRATIVO DE PLANEACIÓN

182 Establecimientos Educativos de la zona urbana y rural fortaleciendo la gestión escolar para la prestación del servicio educativo con equidad e inclusión de enero a diciembre 31 de 2018. Total estudiantes 131.493 (Femenino 66.123 y Masculino 65.370), desplazamiento 9.753

Establecimientos Educativos con canasta educativa, dotándola de material fungible, no fungible y de las Tics del área urbana y rural, se realizó:

- Contrato No. 0757 para el portal educativo virtual.huila.edu.co y apropiación del APP MISEDH (Mi Inventario de Secretaría de Educación Huila). Actualmente se está realizando la asistencia técnica integral (ATI) con el profesional contratado, del APP de control de inventario MISEDH; en el mes de diciembre de 2018 se realizó la asistencia a las 182 Instituciones Educativas de los municipios no certificados del departamento. Se ha ejecutado el 100% del cronograma. Profesional de apoyo \$46.900.000 recursos propios.
- Adquisición de maquinaria pesada para las Instituciones Educativas Agrícolas. Valor \$483.728.049 8 (Recursos propios).
- Otrosí 2 marzo de 2018, para Contrato No.1316 de 2017, con el contratista CASYBER LTDA. Adicional es de \$37.338.630 recursos propios. Nuevo mantenimiento en la I.E. Carlos Ramón Repizo, 933 estudiantes del Municipio de San Agustín y la I.E. Jenaro Díaz, 1.489 estudiantes. Licenciamiento de Software para 182 Instituciones Educativas., ANDIVISION SAS, Contrato No.0903, \$248.391.694. recursos propios. 182 E.E. incluidos en el "Proyecto de Dotación Mobiliario OCAD": 49.860 estudiantes, 828 Sedes Educativas. Valor \$6.304.382.663,93 Convocatoria de OCAD PAZ del Ministerio de Hacienda, recibió pre aprobado, se subsanó la ficha técnica del Ministerio de Educación Nacional y DNP y realizó mesa técnica. El Ministerio de Educación Nacional emitió ficha técnica Favorable.
- Interventoría compra mobiliario \$41.076.000, el contratista finalizó las labores contratadas de interventoría y se está gestionando el Acta de Liquidación. Contrato No.0913. ZOMAC Obras por Impuestos: \$612'492.592, Municipios de: Baraya (30 sedes), Tello (40 sedes), beneficia 2.805 estudiantes, a la fecha el Ministerio de Educación Nacional aprobó los ajustes técnicos solicitados por EMGESA.



GOBERNACIÓN DEL HUILA



SGN-C054-F04

## DEPARTAMENTO ADMINISTRATIVO DE PLANEACIÓN

Establecimientos Educativos con canasta educativa, dotándola de material fungible, no fungible y de las Tics del área urbana y rural

Municipio	Institución Educativa	Descripción	Valor	Estudiantes		
				Femenino	Masculino	Total
Acevedo	Bateas , Sede principal	Kit educativo musical	30.616.269	4.477	4.500	8.977
	San Marcos, Sede principal					
	Marticas, Sede principal	Herramientas agropecuarias				
	San Isidro		11.733.238			
	San Adolfo		11.771.857			
Agrado	La Merced, Sede La Merced	Kit educativo musical	10.205.423	718	700	1.418
Aipe	Jesús María Aguirre Charry, Sede principal	Kit educativo musical	20.410.846	1.455	1.440	2.895
	Santa Rita, Sede principal	Herramientas agropecuarias	11.355.238			
	Agropecuaria de Aipe					
Algeciras	El Paraíso, Sede principal	Kit educativo musical	20.410.846	850	747	1.597
	La Arcadia	Herramientas agropecuarias	8.520.238			
	La Arcadia					
Baraya	Joaquín García Borrero	Kit educativo musical	10.205.423	106	100	206
		Herramientas agropecuarias	40.490.438			
Campoalegre	Ecopetrol, Sede principal	Kit educativo musical	20.410.846	1.200	1.141	2.341
	José Hilario López, Sede principal					
	Colegios Agropecuarios, Técnico Agrícola	Herramientas agropecuarias	83.380.638			
Colombia	Dotación jornada única. Paulo VI, Sede Nazareth	Aula Preescolar, Aula Polivalente, 4 Oficina Administrativa, Puesto de Rectoría, 2 Sala de Docente, Conjunto: Descanso Sala Docente, Puesto de trabajo Recepción, Producto: Tandem de Espera espacios exterior cubierto.	42.267.453,41	91	85	176
	Potrero Grande, Sede principal	Kit educativo musical	10.205.423			
Elias	María Auxiliadora, Sede principal	Kit educativo musical	10.205.423	459	340	799
Garzón	Dotación jornada única. Majo, Sede Majo	Ambientes: Aula Secundaria y Media	7.857.233,40	2.332	2.202	4.534
	Simón Bolívar, Sede principal	6 Aulas Preescolar, Aula Secundaria y Media.	55.000.633,82			
	Agropecuario del Huila	Herramientas agropecuarias	98.521.314			
	Ramón Alvarado Sánchez					
	San Antonio del Pescado					
	Agropecuario del Huila, Sede principal	Kit educativo musical	40.821.692			
	Caguancito, Sede principal					
	Santa Marta, Sede principal					
	Tulio Arbeláez					
Gigante	Dotación jornada única. Silvania, Sede Silvania	2 Aulas Preescolar, 5 Aulas Secundaria y Media, Laboratorio Física y Química, Aula Tecnológica.	88.333.935,54	1.300	1.249	2.549
	José Miguel Montalvo	Herramientas agropecuarias	46.126.376			
	Jorge Villamil Ortega					
	Ismael Perdomo Borrero, Sede principal	Kit educativo musical	40.821.692			
	Jorge Villamil Ortega, Sede Dorian Sierra Ríos					
	Sósimo Suárez, Sede principal					
Jorge Eliecer Gaitán, Sede principal						
Guadalupe	María Auxiliadora, Sede principal	Kit educativo musical	10.205.423	615	700	1.315
Iquira	Dotación jornada única. María Auxiliadora, Sede principal	200 Puestos de Trabajo Aula Secundaria.	30.970.063,16	430	405	835
	KUE DSIJ	Herramientas agropecuarias	8.331.238			
	Caristobal Colón, Sede principal	Herramientas agropecuarias	11.702.748			
	Caristobal Colón, Sede principal	Kit educativo musical	10.205.423			
Isnos	Bordones, Sede principal	Kit educativo musical	10.205.423	416	400	816
		Herramientas Agrícolas	11.733.238			
	José Eustacio Rivera	Herramientas Agrícolas	26.580.000			



Edificio Gobernación Calle 8 Cra 4 esquina · Neiva – Huila – Colombia · PBX: (57+8) 8671300  
www.huila.gov.co · Twitter @HuilaGob · Facebook Gobernación del Huila – El Camino es la Educación





GOBERNACIÓN DEL HUILA



SGN-C054-F04

## DEPARTAMENTO ADMINISTRATIVO DE PLANEACIÓN

**Establecimientos Educativos con canasta educativa, dotándola de material fungible, no fungible y de las Tics del área urbana y rural**

Establecimientos Educativos con Unidad Educativa, dotación de material tangible, no tangible y de las Mes del área urbana y rural				Estudiantes					
Municipio	Institución Educativa	Descripción	Valor	Femenino	Masculino	Total			
La Argentina	El Pensil, Sede principal	Kit educativo musical	30.616.269	7.290	7.200	14.490			
	Elisa Borrero de Pastrana, Sede principal								
	NAMUI NU MAI Sede principal								
	Elisa Borrero de Pastrana	Herramientas agropecuarias	22.695.238						
La Plata	Dotación jornada única. Luis Carlos Trujillo Polanco, Sede Jorge E. Durán Rozo.	4 Aulas Secundaria y Media, 4 Oficina Administrativa, Puesto de Rectoría, Sala de Docente, Conjunto: Descanso Sala Docente, Puesto de trabajo Recepción, Tandem de Espera espacios exterior cubierto.	47.143.400,42	832	820	1.652			
	San Miguel, Sede San Miguel	6 Aulas Secundaria	47.143.400,42						
	Instituto Agrícola	Herramientas agropecuarias	35.294.605						
	Monserate, Sede Principal	Kit educativo musical	30.616.269						
	YU LUUCX PISHAU								
Nataga	Las Mercedes, Sede principal	Kit educativo musical	10.205.423	520	417	937			
Paicol	Luis Edgar Durán Ramirez, Sede principal	Kit educativo musical	10.205.423	654	620	1.274			
Palermo	Sede promoción Social.	200 Puestos de Trabajo Aula Secundaria	30.970.063,16	1.620	1.600	3.220			
	Santa Rosalia	Herramientas agropecuarias	9.276.238,00						
	Juncal		12.110.271						
	El Juncal, Sede Principal	Kit educativo musical	30.616.269						
	Promoción Social, Sede Principal								
	San Juan Bosco								
Palestina	Buenos Aires, Sede principal	Kit educativo musical	10.205.423	150	139	289			
	Palestina	Herramientas agropecuarias	16.269.238						
Pital	El Cauchal, Sede principal	Kit educativo musical	10.205.423	182	170	352			
Rivera	La Ulloa, Sede principal	Kit educativo musical	20.410.846	701	600	1.301			
	Núcleo El Guadual	Herramientas agropecuarias	19.196.405						
	Núcleo El Guadual								
Saladoblanco	La Cabaña,Sede Morelia	Kit educativo musical	30.616.269	1.100	965	2.065			
	Misael Pastrana Borrero, Sedes Principal y Gabriela Mistral								
	Misael Pastrana Borrero	Herramientas agrícolas	20.213.571						
	La Cabaña		11.733.238						
San Agustín	Dotación jornada única. Laureano Gómez, Sede Laureano Gómez	11 Aulas Secundaria y Media.	86.429.567,44	617	612	1.229			
	YACHAY WASI RUNA YANAKUNA, Sede principal	Kit educativo musical	10.205.423						
Santa María	Las Juntas, Sede principal	Kit educativo musical	10.205.423	170	202	372			
	San Joaquín	Herramientas agropecuarias	7.953.238						
Suaza	Gallardo, Sede Gallardo	7 Aulas Secundaria y Media.	55.000.633,82	1.300	1.234	2.534			
	La Unión, Sede La Unión	13 Aulas Secundaria y Media, 4 Oficina Administrativa, Puesto de Rectoría, Sala Docente. Conjunto: Descanso Sala Docente, Puesto trabajo recepción. Producto: Tandem de espera para espacios exteriores cubiertos.	123.243.984,37						
	Gallardo, Sede principal	Kit educativo musical	10.205.423						
	San Lorenzo, Sede principal	Ambientes:8 Aulas Secundaria y Media, 4 Oficina Administrativa, Puesto Rectoría, 2 Sala de Docente. Conjunto: Descanso Sala Docente, Puesto de Trabajo Recepción. Producto: 1 Tandem de Espera para espacios	83.957.817,35						
	Guayabal, Sede principal	Conjunto: 24 Puestos de Trabajo Preescolar, 60 Puestos de Trabajo Primaria, 70 Puestos de Trabajo Aula Secundaria.	27.702.759,07						





GOBERNACIÓN DEL HUILA



SGN-C054-F04

## DEPARTAMENTO ADMINISTRATIVO DE PLANEACIÓN

**Establecimientos Educativos con canasta educativa, dotándola de material fungible, no fungible y de las Tics del área urbana y rural**

Municipio	Institución Educativa	Descripción	Valor	Estudiantes		
				Femenino	Masculino	Total
Tarqui	El Vergel	Kit educativo musical	10.205.423	322	317	639
Tello	San Andrés	Herramientas agropecuarias	12.867.238	1.700	1.705	3.405
	Nicolas García Borrero		11.795.238			
	Dotación jornada única. Nicolas García Bahamón, Sede Nicolas García Bahamón	6 Aulas Secundaria y Media, Laboratorio Física y Química, Aula Tecnológica, Aula Polivalente, Bilingüismo, 4 Oficina Administrativa, Puesto de Rectoría, Sala de Docente, Conjunto: Descanso Sala Docente, Puesto de trabajo Recepción, Tandem de Espera.	136.543.647,94			
	Dotación Jornada Única. San Andrés, Sede San Andres	6 Aulas Secundaria y Media, 4 Oficina Administrativa, Puesto de Rectoría, Sala de Docente, Conjunto: Descanso Sala Docente, Puesto de trabajo Recepción, Tandem de Espera.	60.363.131,72			
	Nicolas García Bahamón, Sede principal	Kit educativo musical	20.410.846			
	San Andrés, Sede Principal					
Teruel	Dotación Jornada Única. Misael Pastrana Borrero, Sede Jaime Lozada	4 Aulas Preescolar, 3 Aulas Secundaria y Media, Laboratorio Física y Química, Aula Tecnológica, 4 Oficina Administrativa, Puesto de Rectoría, 2 Sala de Docente, Conjunto: Descanso Sala Docente, Puesto de trabajo Recepción, Tandem de Espera.	106.807.146,05	318	300	618
	La Mina, Sede La Mina y Portachuelo	Kit educativo musical	20.410.846			
	La Primavera, Sede principal					
Tesalia	Dotación Jornada Única. El Rosario, Sede El Rosario	Aula Polivalente, 4 Oficina Administrativa, Puesto de Rectoría, 2 Sala de Docente, Conjunto: Descanso Sala Docente, Puesto de trabajo Recepción. Producto: Tandem de Espera espacio exterior cubierto.	35.723.589	690	629	1.319
	El Rosario, Sede principal	Kit educativo musical	20.410.846			
	Pacarni, Sede principal					
Timaná	Dotación jornada única. Cascajal, Sede principal	2 Aulas Secundaria y Media, 4 Oficina administrativa, Puesto de Rector, Sala de Docente. Conjunto: Descanso Sala Docente, Puesto de Recepción. Producto: Tandem de Espera	36.814.417	954	950	1.904
	La Gaitana, Sede principal	13 Aulas Secundaria y Media, Laboratorio Física y Química, Aula Tecnológica, Aula Polivalente, Bilingüismo, 4 Oficina Administrativa, Puesto Rector, 2 Sala Docente. Conjunto: Descanso Sala Docente, Puesto de recepción. Producto: Tandem de Espera.	191.544.281,76			
	El Tejar	Herramientas agropecuarias	122.191.931			
	Naranjal, Sede Naranjal	7 Aulas Secundaria y Media, 4 Oficina Administrativa, Puesto Rector, Sala Docente Conjunto: Descanso Sala Docente, Puesto de recepción.	76.100.583,95			
Villavieja	La Victoria, Sede Principal	Kit educativo musical	10.205.423	195	204	399
	San Alfonso	Herramientas agropecuarias	12.366.005			

Meta Plan anual de Inspección y Vigilancia a la gestión de los establecimientos educativos en los 35 municipios no certificados del Departamento implementado. Control permanente al cumplimiento de la Jornada escolar y laboral en los Establecimientos Educativos Oficiales. Avance del 66% a 30 de septiembre de 2018.



## DEPARTAMENTO ADMINISTRATIVO DE PLANEACIÓN

Mantener al 100% la ejecución anual de los recursos de administración del servicio educativo. Administración del Servicio Educativo en el Departamento del Huila y Sistematización del Archivo de Gestión en Contratación al 100%. Total docentes 131.493, mujeres 66.123 y hombres 65.370.

Sostener anualmente la certificación de Cuatro (4) procesos de gestión organizacional en la Secretaría de Educación. La Auditoría Externa es realizada por el ente certificador ICONTEC, valor \$ 8.829.800 SGP programado. Se realizaron en coordinación con la Secretaría General-Sistema Integrado de Gestión las Auditorías Internas a los procesos Certificados de la SED. Se recibió Auditoría de seguimiento para la renovación de los cuatro certificados por procesos de Calidad Educativa, Cobertura Educativa, Talento Humano y Atención al Ciudadano, los días 22, 23, 24 y 25 de octubre de 2018. Se mantiene la certificación de Cuatro (4) procesos de gestión organizacional. Contrato No. 0244 del 18 de enero de 2018.




### 5.1.1.2. DEPORTE Y RECREACIÓN

#### 5.1.1.2.1. Programas




##### 5.1.1.2.1.1. El deporte y la recreación como pilares fundamentales en la construcción de la paz

**Objetivo:** Alcanzar mayor participación de los municipios y personas en los eventos recreativos, sociales, comunitarios y de actividad física, atendiendo estudiantes, niños, niñas, adolescentes, permitiendo mejorar su rendimiento y preparación con miras a Juegos Deportivos Nacionales y Paranales 2019, e impulsando escenarios deportivos y recreativos para la paz

Meta de Resultado	Línea Base	Meta 2019
% de personas del Departamento participando en los eventos recreativos, social comunitario y de actividad física.	10%	15%

Metas de producto	Línea base	Meta 2019	Valor esperado 2018	Valor logrado 2018	Porcentaje de avance 2018	Nivel de cumplimiento
Personas vinculadas a los programas de recreación.	78.638	100.000	94.658	95.797	100%	
Personas vinculadas a los programas sociales comunitarios (afros e indígenas)	572	1.000	1.000	578	57,58%	
Personas vinculadas al programa de actividad física.	23.000	49.000	42.500	44.209	100%	

**DEPARTAMENTO ADMINISTRATIVO DE PLANEACIÓN**

Metas de producto	Línea base	Meta 2019	Valor esperado 2018	Valor logrado 2018	Porcentaje de avance 2018	Nivel de cumplimiento
Niños, niñas, adolescentes participando en Escuelas de Formación deportivas y centros de educación física.	2.748	4.598	4.135	4.360	100%	
Escenarios deportivos cofinanciados en su construcción, adecuación y dotación, para el fomento del deporte y la recreación	70	100	8	7	87,5%	
Personas del sector rural y urbano vinculadas a programas de Olimpiadas y comunales.	0	4.000	4.000	0	0%	

Para la meta Personas vinculadas a los programas de recreación participaron 94.436 personas de los 37 municipios del departamento en: XVIII Encuentro Departamental Recreativo y Cultural de Persona Mayor, Programas Persona Mayor, Campamentos Juveniles, actividades recreo deportivas e Infancia. Contratos Nos. 231, 194, 180, 244, 252, 247, 253, 137, 251, 230 de 2018.

Mediante convenios Nos. 034 y 037, se realizaron las olimpiadas para la población afros e indígenas donde se llevaron a cabo actividades recreodeportivas y culturales, con la participación de 578 afros e indígenas en 17 municipios del departamento así:

**Personas vinculadas a los programas sociales comunitarios (afros e indígenas)**

Municipios	Participantes			Convenios
	Mujeres	Hombres	Total	
Campoalegre		9	9	Nos. 034 con Afros y 037 con Indígenas
Garzón	3	10	13	No. 034 con Afros
Gigante	2	1	3	No. 034
Iquira	20	25	45	No. 037
Isnos	5		5	No. 037
La Argentina	25	30	55	No. 037
La Plata	80	109	189	Nos. 034 con Afros y 037 con Indígenas
Nataga	12	8	20	No. 037
Neiva	39	57	96	No. 037
Palermo	1	2	3	No. 034 y 037
Palestina	13	12	25	No. 034 con Afros
Pitalito	27	48	75	Nos. 034 con Afros y 037 con Indígenas
Rivera	2	6	8	No. 034
San Agustín	5	10	15	No. 037
Tarqui		5	5	No. 037
Tello		7	7	No. 034 y 037
Timana		5	5	No. 037



### DEPARTAMENTO ADMINISTRATIVO DE PLANEACIÓN

Para el cumplimiento de la meta Personas vinculadas al programa de actividad física, se atienden 9 municipios con los programas: Personas de grupos regulares y eventos masivos y Programa Huila Activo y Saludable. Contratos Nos. 257, 248 y 250 de 2018.

Personas vinculadas al programa de actividad física


Municipio	Descripción	No. Personas				Desplazamiento
		Femenino	Masculino	LGBTI	Total	
Campoalegre	Personas de grupos regulares y eventos masivos atendidos	3.513	1.456	150	5.119	
Colombia	Programa Huila activo y saludable personas participantes en eventos masivos y grupos regulares	200	50		250	
Gigante	Personas de grupos regulares y eventos masivos atendidos	4.226	1.714	31	5.971	172
La Plata	Personas de grupos regulares y eventos masivos atendidos	1.871	943	11	2.825	
Neiva	Programa Huila Activo y Saludable Personas, participantes en eventos masivos y grupos regulares.	5.533	3.476	96	9.105	73
Palermo	Personas de grupos regulares y eventos masivos atendidos	3.213	3.168	90	6.471	0
Pitalito	Personas de grupos regulares y eventos masivos atendidos	6.679	6.585	345	13.609	0
Rivera	Personas de grupos regulares y eventos masivos atendidos	193	80	1	274	0
Saladoblanco	Personas de grupos regulares y eventos masivos atendidos	100	24		124	
Yaguará	Programa Huila Activo y Saludable Personas, participantes en eventos masivos y grupos regulares.	331	130	0	461	0

Niños, niñas, adolescentes participando en Escuelas de Formación deportivas y centros de educación física. En los municipios de Garzón participaron 180 personas (Femenino 58 y masculino 122) en el Centro de iniciación deportiva en deportes de baloncesto y futbol; y de Nátaga participaron 40 personas (Femenino 12 y masculino 28) en Centros de iniciación deportiva en Futbol sala y Gimnasia.

Escenarios deportivos cofinanciados en su construcción, adecuación y dotación, para el fomento del deporte y la recreación. Se realizaron los diseños estructurales de 7 parques biosaludables para los municipios de Altamira, Baraya, Elías, La Plata, Pitalito, Suaza y Tarqui. Proyectos Terminados. Población beneficiada 29.265 personas. 11.745 mujeres y 17.520 hombres.

Meta de Resultado	Línea Base	Meta 2019
Departamento del Huila entre los primeros 7 puestos del País en el Programa Supérate – Intercolegiados.	8	7

DEPARTAMENTO ADMINISTRATIVO DE PLANEACIÓN

Metas de producto	Línea base	Meta 2019	Valor esperado 2018	Valor logrado 2018	Porcentaje de avance 2018	Nivel de cumplimiento
Estudiantes participando en el Programa-Supérate.	88.546	94.846	93.271	77.971	83,6%	



Se han realizado Inscripciones en la plataforma del programa supérate Intercolegiados, categorías iniciación, pre infantil, infantil, pre juvenil, y juvenil, género femenino y masculino en los 37 municipios del departamento; así como también, la realización de los subzonales, zonales departamentales y final departamental más la participación de los zonales regionales de conjunto y atletismo. Contratos Nos. 027, 074, 123, 124, 125, 208, 209, 210, 211, 212, 213, 214, 215, 216, 217, 218, 219, 221, 223, 222, 225, 226, 227, 228, 229, 233, 234, 235, 236, 237, 238, 240, 245, 242, de 2018 y Convenio No.004 de 2018.

Estudiantes participando en el Programa - Superate

Municipio	Estudiantes			Municipio	Estudiantes		
	Niñas	Niños	Total		Niñas	Niños	Total
Acevedo	2.526	2.500	5.026	Oporapa	319	319	638
Agrado	585	623	1.208	Paicol	128	165	293
Aipe	1.188	1.176	2.364	Palermo	1.957	2.829	4.786
Algeciras	446	471	917	Palestina	1.497	1.497	2.994
Altamira	657	868	1.525	Pital	2.000	2.363	4.363
Baraya	1.091	1.148	2.239	Pitalito	2.803	3.693	6.496
Campoalegre	460	546	1.006	Rivera	229	323	552
Colombia	78	74	152	Saladoblanco	668	781	1.449
Elías	79	136	215	San Agustín	2.230	2.356	4.586
Garzón	2.275	3.355	5.630	Santa María	1.415	1.415	2.830
Gigante	469	693	1.162	Suaza	1.706	1.895	3.601
Guadalupe	1.608	1.608	3.216	Tarqui	1.981	1.984	3.965
Hobo	236	374	610	Tello	694	694	1.388
Iquira	420	420	840	Teruel	945	886	1.831
Isnos	1.101	1.410	2.511	Tesalia	114	152	266
La Argentina	1.198	1.185	2.383	Timaná	1.016	1.395	2.411
La Plata	516	653	1.169	Villavieja	108	107	215
Nátaga	1.345	1.314	2.659	Yaguará	34	30	64
Neiva	2.134	2.904	5.038				

Meta de Resultado	Línea Base	Meta 2019
Departamento del Huila entre los primeros 15 puestos en los XXI Juegos Deportivos Nacionales y entre los primeros 12 en los V Juegos Paranales.	18 15	15 12

**DEPARTAMENTO ADMINISTRATIVO DE PLANEACIÓN**

Metas de producto	Línea base	Meta 2019	Valor esperado 2018	Valor logrado 2018	Porcentaje de avance 2018	Nivel de cumplimiento
Deportistas de rendimiento apoyados con miras a juegos deportivos nacionales.	75	171	171	278	100%	
Deportistas de rendimiento apoyados con miras a juegos deportivos paranacionales.	35	58	58	59	100%	

Deportista que hacen parte del equipo regional, con miras a representar al Departamento del Huila en los juegos nacionales 2019, reciben atención integral con el equipo interdisciplinario del Centro de Rendimiento. Pago de entrenadores y participación en eventos prejugos clasificatorios. Contratos Nos. 104, 12, del 33 al 36, 38, 42, 49, 66, 89, 43, 44, 46, 47, 118, 132, 134, 136, 138, 141, 142, 143, 144, 147, 148, 149, 151, 159, 168, 169, 183, 187 y 198 de 2018.

**Deportistas de rendimiento apoyados con miras a Juegos Deportivos Nacionales**

Municipio	Deportistas		
	Femenino	Masculino	Total
Aipe		2	2
Algeciras	1	1	2
Campoalegre	1	2	3
Garzón	2	2	4
Gigante	1	1	2
Isnos	1		1
La Plata	1	3	4
Neiva	109	126	235
Palermo	2	1	3
Pitalito	7	3	10
Rivera		2	2
Saladoblanco	1		1
San Agustín	1	1	2
Tarqui	3		3
Tello	1	2	3
Yaguará		1	1
<b>Total</b>	<b>131</b>	<b>147</b>	<b>278</b>

Deportista que hacen parte del equipo regional, con miras a representar al Departamento del Huila en los juegos deportivos paranacionales 2019, reciben atención integral con el equipo interdisciplinario del Centro de Rendimiento. Pago de entrenadores y participación en eventos prejugos clasificatorios. Contratos Nos. 104, 12, del 33 al 36, 38, 42, 49, 66, 89, 43, 44, 46, 47, 118, 132, 134, 136, 138, 139, 141, 142, 143, 144, 147, 148, 149, 151, 154, 155, 159, 167, 168, 169, 175, 183, 187, 198, de 2018.

**Deportistas de rendimiento apoyados con miras a Juegos Deportivos Paranacionales**

Municipio	Deportistas		
	Femenino	Masculino	Total
Aipe		1	1
Garzón		1	1
Neiva	6	39	45
Pitalito		12	12
<b>Total</b>	<b>6</b>	<b>53</b>	<b>59</b>

DEPARTAMENTO ADMINISTRATIVO DE PLANEACIÓN

5.1.1.3. ÉTNIAS – GRUPOS EN EQUIDAD











5.1.1.3.1. Programas

5.1.1.3.1.1. Atención grupos de equidad







5.1.1.3.1.1.1. Guipas saludables

**Objetivo:** Generar condiciones efectivas para el avance en la garantía de los derechos a niñas, niños y adolescentes que promueva el desarrollo de sus capacidades y el disfrute de su vida en condiciones de dignidad, actuando de manera interinstitucional.

Meta de Resultado	Línea Base	Meta 2019
Cobertura en construcción, promoción y prevención a niños, niñas y adolescentes en sus derechos.	15.000	35.000

Metas de producto	Línea base	Meta 2019	Valor esperado 2018	Valor logrado 2018	Porcentaje de avance 2018	Nivel de cumplimiento
Informe de registro consolidado de niños, niñas y adolescentes de la zona rural y urbana atendidos integralmente e interinstitucionalmente en sus derechos.	1	4	1	1	100%	
Niños, niñas y adolescentes reportados por maltrato infantil.	1.705	1.600	35	0	0%	
Campañas de registro civil.	4	8	1	2	100%	
Reuniones de Comités Coordinación institucional.	24	48	6	7	100%	
Centros de desarrollo integral -CDI- apoyados para su construcción.	50	52	1	0	0%	
Hogares Comunitarios de Bienestar -HCB- apoyados para su embellecimiento.	0	800	300	800	100%	
Madres Comunitarias profesionalizadas para la atención en primera Infancia.	19	200	200	0	0%	
Niños en situación de discapacidad y con vulneración de derechos apoyados con hogares biológicos/Hogar Gestor del ICBF y con enfoque diferencial.	145	305	40	55	100%	
Jornadas a través del programa "No te matures biche" en los 37 municipios del Departamento del Huila.	0	148	37	74	100%	
Campañas para disminuir el maltrato infantil.	4	8	1	2	100%	

### DEPARTAMENTO ADMINISTRATIVO DE PLANEACIÓN

Campañas para la inclusión del juego.	4	8	1	1	100%	
Concurrir con la Estrategia de erradicar las peores formas de trabajo infantil.	0	1	1	1	100%	
Acciones realizadas para la adopción e implementación de la Política pública de niñez, infancia y adolescencia.	0	2	2	2	100%	
Familias que participan en procesos de formación y/o atención para el desarrollo de sus capacidades parentales.	ND	100	25	117	100%	
Concurrir para la construcción del nuevo Centro de Atención Especializado CAE para la atención de Adolescentes al sistema de responsabilidad penal.	0	1	0	1	100%	
Adolescentes vinculados al sistema de responsabilidad penal apoyados en su atención.	266	266	266	282	100%	

Se elaboró el Informe de registro consolidado de enero a septiembre sobre niños, niñas y adolescentes de la zona rural y urbana atendidos integralmente e interinstitucionalmente en sus derechos. Contratos Nos. 703 y 763 de 2018.

Según los datos suministrados por la Secretaria de Salud Departamental, mediante los informes anuales durante el año 2015 se registró un aumento con respecto al año anterior 2014 con 261 casos. En el año 2016 se registró un aumento con respecto al año anterior 2015 con 179 casos, en el año 2017 se registró un aumento con respecto al año anterior 2016 con 423 casos y en lo corrido del año 2018 van 1.097 casos, se puede observar que entre 2015 y 2017 se presenta una variabilidad negativa, es decir un incremento en el número de reporte del 58.5%. A primer semestre de 2018 van 1.079 casos por lo cual si el comportamiento continua, lo que se espera es una proyección de más de 2.000 eventos asociados a maltrato infantil.

En articulación con la Registraduría Nacional y Municipal, la Alcaldía y el Departamento de Prosperidad Social se realizó una campaña de identificación.

En el marco de la Mesa Departamental de Primera Infancia, Infancia, Adolescencia y Familiar, se han realizado a la fecha 6 reuniones de coordinación: 13 de febrero, 05 de marzo, 11 de abril, 24 de abril, 15 de mayo y 12 de junio. Se realizó la Conformación Mesa Departamental de Participación de Niños, Niñas y Adolescentes en el Departamento del Huila que promuevan y garanticen el derecho a la participación significativa de los niños, niñas y adolescentes del Departamento del Huila. Contrato No. 763 de 2018. Así mismo, en articulación con el Instituto colombiano de Bienestar Familiar, Secretaria de Salud Departamental, Secretaria de Educación, INDERHUILA, Prosperidad social y El Departamento Administrativo de Planeación se realizó del primer taller de fortalecimiento a la Mesa de Participación Departamental de Primera Infancia, Infancia y Adolescencia del Departamento del Huila, la cual tuvo como objetivo: construir participativamente la propuesta de iniciativa por parte de los niños, niñas y adolescentes de la mesa. Contrato 763 de 2018.

En la meta Centros de desarrollo integral -CDI- apoyados para su construcción, se apoyará la adecuación del CDI del Municipio de Tello.

## DEPARTAMENTO ADMINISTRATIVO DE PLANEACIÓN

Con el fin de apoyar el mejoramiento del entorno donde interactúan los niños y niñas de primera infancia de 0 a 6 años, se compraron 800 galones de pintura y 800 rodillos para los Hogares Comunitarios de Bienestar, Tradicionales y FAMI de los municipios de Neiva (590 hogares), Pitalito (179 hogares) y Guadalupe (31 hogares), los cuales están pendientes de su respectiva entrega en los respectivos municipios. Contrato de compraventa No. 885 de 2018.

Se realizó consulta a la Dirección de Infancia del ICBF, sobre el tema de Profesionalización a Madres Comunitarias, para lo cual respondieron que con estos recursos estaban apoyando dos líneas de acción: 1) Formación a Madres Comunitarias que viene realizando la Licenciatura de Pedagogía Infantil y 2) Cualificación de Madres Comunitarias o Agentes Educativos, mediante Diplomados a grupos focalizados. Para el Huila Diplomados en: Entornos de Vida Saludables (200 cupos para Campoalegre, Guadalupe, La Plata, Neiva y Pitalito) y Dinámicas Flexibles (100 cupos para Neiva).

Se envió circular informativa No. 3 de 2018, con la cual se convoca a los municipios que requieran apoyo en la cofinanciación de la medida de protección Hogar Gestor y se asignan recursos para la atención de 30 niños y niñas con discapacidad en el periodo.

En alianza con el ICBF se atendieron durante 4 meses a 12 Niños Niñas y Adolescentes a través de la Medida Hogar Gestor del Instituto Colombiano de Bienestar Familiar en los municipios de Garzón, 12 (9 Femenino y 3 Masculino); Neiva, 39 (Femenino 16 y 23 Masculino) y Pitalito, 4 (3 Femenino y 1 Masculino).

Durante la vigencia de 2018, a través del programa “No te madures biche” con un equipo de 7 profesionales se han realizado diferentes tipos de acción con adolescentes y jóvenes, hasta el mes de abril se ha trabajado en 14 municipios del departamento, la meta para el primer período del 2018 es el desarrollo de actividades en los 37 municipios del departamento. Se logró con los adolescentes de las áreas urbana y rural, sensibilizar y concienciar sobre factores de riesgo a los que están expuestos día a día, como también en la generación de estrategias efectivas para atender eventos críticos en el departamento que están afectando a los adolescentes. Durante los ejercicios se destacó el trabajo de proyecto de vida, factores protectores y empoderamiento de los adolescentes y jóvenes para que a través de ellos se pueda llegar a una mayor población con el objetivo de prevenir diferentes eventos críticos y sean estos multiplicadores de la información. Contratos Nos. 732, 735, 738, 608, 550, 779, 772, 1010, de 2018.





GOBERNACIÓN DEL HUILA



SGN-C054-F04

## DEPARTAMENTO ADMINISTRATIVO DE PLANEACIÓN

### Programa "No te matures biche"

Municipio	Estudiantes			Municipio	Estudiantes		
	Femenino	Masculino	Total		Femenino	Masculino	Total
Acevedo	28	22	50	Oporapa	28	22	50
Agrado	22	30	52	Paicol	13	45	58
Aipe	26	29	55	Palermo	47	22	69
Algeciras	15	41	56	Palestina	11	39	50
Altamira	23	27	50	Pital	24	27	51
Baraya	34	18	52	Pitalito	24	26	50
Campoalegre	32	20	52	Rivera	25	27	52
Colombia	35	17	52	Saladoblanco	26	38	64
Elías	33	19	52	San Agustín	24	27	51
Garzón	34	17	51	Santa María	30	27	57
Gigante	32	18	50	Suaza	24	18	42
Guadalupe	9	43	52	Tarqui	33	17	50
Hobo	27	23	50	Tello	30	32	62
Iquira	20	30	50	Teruel	18	38	56
Isnos	11	9	20	Tesalia	32	25	57
La Argentina	36	14	50	Timaná	28	22	50
La Plata	22	33	55	Villavieja	29	23	52
Nátaga	29	21	50	Yaguará	16	37	53
Neiva	23	28	51				

Se realizó campaña de sensibilización y prevención al maltrato Infantil a través de la realización de eventos educativos lúdico-recreativos y culturales orientados a la población infantil del Departamento del Huila, en los municipios de: Baraya, 720 niños (niñas 441 y niños 309); Campoalegre 765 (niñas 328 y niños 437); Garzón 720 (niñas 389 y niños 331); Neiva 1.800 (niñas 756 y niños 1.044), Palermo 720 (niñas 309 y niños 411); Rivera 1.080 (niñas 529 y niños 551); Tello 720 (niñas 411 y niños 309); y Villavieja 720 (niñas 332 y niños 388). Total niños 7.332 (Femenino 3.465 y Masculino 3.780), desplazamiento 87. Contrato No. 1174 de 2018.

Para el cumplimiento de la meta Campañas para la inclusión del juego, durante el año 2018 a través de la Oficina Asesora Mujer, Infancia, Adolescencia y Asuntos Sociales se realizaron las siguientes campañas:

- Estrategia ES HORA DE JUGAR "Hagámoslo Juntos" con funcionarios, contratistas y sus familias de la Gobernación del Huila y entidades descentralizadas, logrando el rescate de los juegos tradicionales como el yoyo, el trompo, la golosa, las cometas y la realización de una actividad con los hijos de los funcionarios y contratistas, en el marco de la Celebración del Día de la Niñez, con el fin de promoveremos la integración de los funcionarios, contratistas y sus familias, rescatando los Juegos Tradicionales;.
- Celebración Departamental Día de la Niñez, realizado el pasado 27 de abril de 2018 en el club los Lagos, donde se diseñó un guion radiofónico y se grabó la voz de los niños y niñas con enfoque diferencial para que invitarán a jugar a los padres de familia, vecinos, amigos y comunidad en general. Con esta actividad se pretendió permitir desde estas voces sensibilizar a la población huilense de la importancia del juego en el desarrollo de habilidades sociales, culturales y emocionales de los niños y niñas.



## DEPARTAMENTO ADMINISTRATIVO DE PLANEACIÓN

- Taller de Formación en Lineamientos Técnicos Documento Brújula 2018, Es Hora de Jugar ¡Hagámoslo Juntos!, para la Celebración del Día de la Niñez, desarrollado en alianza con el nivel nacional Corporación Juego y Niñez, operador de la Presidencia de la República en los municipios de Garzón y Neiva. Para esta vigencia se logró descentralizar la actividad, para lograr mayor participación de los municipios a través de: Punto de Encuentro Municipios de las zonas Sur y Centro. En el Municipio de Garzón se desarrolló el Taller el 22 de febrero-No participaron 5 municipios: Acevedo, Oporapa, Pitalito, San Agustín y Agrado y Municipio de Neiva, punto de encuentro de las zonas de Occidente y Norte, se desarrolló el Taller 23 de febrero-No participaron: 3 municipios: Paicol, Colombia y Santa María. Contrato No. 0897 de 2018.

En la meta Concurrir con la Estrategia de erradicar las peores formas de trabajo infantil, se prestó asistencia Técnica Territorial dirigida a los 37 municipios del Departamento del Huila. Se realizó capacitación para mantener actualizado el Sistema Integrado de Información, Registro y Caracterización del Trabajo Infantil-SIRITI- en los 37 municipios del departamento, conforme a los lineamientos establecidos por el Ministerio de Trabajo, dando a conocer las herramientas del manejo del SIRITI y los procesos que deben adelantar los municipios en la identificación de los niños, niñas y adolescentes que se encuentran en trabajo infantil o riesgo de estarlo; así como las acciones que deben realizar los Comités Municipales de Prevención y Erradicación de Trabajo Infantil. Contratos Nos. 703 y 763 de 2018.

El documento de Política Pública de niñez, infancia y adolescencia se encuentra en proceso de revisión y/o consolidación técnica y conceptual. Pasará por la Mesa técnica de Infancia, Adolescencia y Fortalecimiento Familiar, el Consejo de Política Social y finalmente a la Asamblea Departamental para aprobación. Contrato No.811 de 2018.

En el Municipio de Neiva, 42 Familias participaron en la actividad programada y liderada por la Cámara de Comercio de Neiva para la Celebración del Día de la Familia, retomando el tema del juego, mediante una dinámica lúdica y participativa por parte de los funcionarios y sus familias que asistieron a la jornada, rescatando los juegos tradicionales, con la participación de aproximadamente 120 personas entre niños, niñas, adolescentes y adultos. Contrato No. 897 de 2018.












Se suscribió Convenio de cooperación No. 153 del 29 de diciembre de 2017 con la Fundación FEI (Familia Entorno Individuo), para garantizar la atención a los adolescentes del Departamento del Huila, en las modalidades de centro de internamiento preventivo y centro de atención especializado. Convenio de Cooperación No. 153 del 29 de diciembre de 2017. Total adolescentes 221 masculino.

### 5.1.1.3.1.1.2. Jóvenes para la vida

**Objetivo:** Garantizar el goce efectivo de los derechos a las y los jóvenes y el ejercicio pleno de la ciudadanía juvenil, como actores sociales aliados participando e incidiendo en la vida pública, que con su talento, emprenden y se empoderan en la construcción de paz y sociedad.

Meta de Resultado	Línea Base	Meta 2019
Jóvenes atendidos en sus derechos, organización y participación.	2.654	9.654

DEPARTAMENTO ADMINISTRATIVO DE PLANEACIÓN

Metas de producto	Línea base	Meta 2019	Valor esperado 2018	Valor logrado 2018	Porcentaje de avance 2018	Nivel de cumplimiento
Jóvenes con enfoque diferencial formados en participación, liderazgo y emprendimiento.	130	430	100	344	100%	
Iniciativas juveniles promovidas y financiadas.	0	6	1	6	100%	
Jornadas del programa "Día de Juventud".	0	148	37	37	100%	
Acciones para la conformación y creación del observatorio con enfoque diferencial de juventud.	0	4	1	2	100%	
Formular el plan decenal de juventud en el Departamento.	0	1	1	0	0%	
Número de Veedurías Ciudadanas Juveniles, incentivadas y capacitadas.	0	10	3	6	100%	
Fortalecer red departamental de jóvenes.	0	2	2	2	100%	
Operatividad del sistema departamental de juventud.	0	1	1	2	100%	
Encuentro anual departamental de concejales jóvenes.	0	4	1	1	100%	
Celebración de la semana Departamental de la Juventud con enfoque diferencial.	2	6	1	1	100%	
Crear el premio para reconocer a jóvenes destacados en el desarrollo social, cultural y económico "Premio a la Juventud Opita".	0	3	1	1	100%	

Jóvenes con enfoque diferencial formados en participación, liderazgo y emprendimiento. Se desarrolló el taller organización y participación juvenil del cual se beneficiaron 42 jóvenes (19 mujeres, 22 hombres y 1 LGBTI) del departamento, en el marco del Encuentro Internacional de Juventud y comunicación para el cambio social articulado con la Universidad Surcolombiana, UNIMINUTO y Alcaldía de Neiva. Se tiene previsto el seminario de fortalecimiento a la plataforma departamental. Igualmente, se firma convenio interadministrativo con la Universidad Surcolombiana el cual establece el desarrollo del Seminario de Fortalecimiento a los Jóvenes de la Plataforma Departamental de Juventud. Igualmente, en convenio con la Universidad Surcolombiana, se llevó a cabo el seminario de fortalecimiento a la plataforma Departamental de Juventud "LIDERAZGO JUVENIL Y DECISIONES PÚBLICAS". De otra parte, se llevó a cabo el taller experiencial de apropiación ambiental de ciudad en la cuenca hidrográfica río La Ceiba; también en el marco del concurso "PREMIO SURCOLOMBIANA EMPRENDE", se desarrolló el taller de emprendimiento e innovación

### DEPARTAMENTO ADMINISTRATIVO DE PLANEACIÓN

con los participantes. Convenio No. 82 de 2018. Total jóvenes 302 (Femenino 133, Masculino 149 y LGBTI 7).

Meta Iniciativas juveniles promovidas y financiadas. En convenio con la Universidad Surcolombiana, donde se llevó a cabo el desarrollo del concurso "PREMIO SURCOLOMBIANA EMPRENDE", en el cual hubo 65 postulaciones de estas 6 reconocimientos en las categorías de emprendimiento social y emprendimiento empresarial al primero, segundo y tercer puesto por valores de \$5.000.000, \$4.000.000 y \$2.000.000 respectivamente en cada categoría; también se apoyaron 14 jóvenes participantes de este concurso para que realizarán la gira de la innovación en la ciudad de Medellín con todos los gastos pagos. Convenio 82 de 2018.

A la fecha se han realizado diez (10) días de la juventud en el departamento del Huila. En los 37 municipios se realizó un día de la juventud en el área urbana y rural, que permitió integrar iniciativas y expresiones significativas de adolescentes y jóvenes entorno a la prevención de los 6 eventos críticos que se manejan en el programa "No Te Madures Biche", se obtuvieron como resultado la promoción de factores protectores y entornos saludables, además, generar liderazgos de adolescentes que fomenten las buenas prácticas y la adecuada toma de decisiones. Entre las actividades desarrolladas en los días de la juventud se tienen movilizaciones, ciclo paseo, acciones ambientales y otros espacios que se han construido, generando en los adolescentes y jóvenes de los municipios la promoción de factores protectores y entornos saludables; como también, el logro de espacios de aprovechamiento del tiempo libre y el modelamiento de estilos de vida saludable entre la población. Dentro de los aspectos a impactar, se tuvo la generación de liderazgo de adolescentes y jóvenes. Contratos Nos. 1010 y 550 de 2018.

Jornadas del programa "Día de Juventud".

Municipio	Población			Municipio	Población		
	Femenino	Masculino	Total		Femenino	Masculino	Total
Acevedo	145	155	300	Oporapa	210	195	405
Agrado	90	68	158	Paicol	190	190	380
Aipe	45	43	88	Palermo	44	76	120
Algeciras	150	120	270	Palestina	207	124	331
Altamira	60	40	100	Pital	64	58	122
Baraya	216	150	366	Pitalito	160	139	299
Campoalegre	268	382	650	Rivera	100	105	205
Colombia	207	143	350	Saladoblanco	310	289	599
Elias	137	113	250	San Agustín	138	82	220
Garzón	63	87	150	Santa María	142	174	316
Gigante	258	227	485	Suaza	46	54	100
Guadalupe	54	54	108	Tarqui	193	157	350
Hobo	119	96	215	Tello	146	134	280
Iquira	35	46	81	Teruel	56	74	130
Isnos	186	124	310	Tesalia	105	100	205
La Argentina	130	70	200	Timana	190	170	360
La Plata	270	220	490	Villavieja	150	128	278
Nataga	95	90	185	Yaguará	200	200	400
Neiva	630	570	1.200				

## DEPARTAMENTO ADMINISTRATIVO DE PLANEACIÓN

En cumplimiento de la meta Acciones para la conformación y creación del observatorio con enfoque diferencial de juventud, se llevó a cabo reunión con el coordinador de investigaciones de la Facultad de Economía y Administración y el coordinador del Centro de Investigaciones Económicas, Sociales, Políticas y Organizacionales del Sur, con el propósito de articular la creación de la mesa de Conocimiento de Juventud, la cual permite la articulación de las instituciones, la academia y los jóvenes investigadores. Contrato 597 de 2018.

Se fortaleció el proceso de Veeduría ciudadana Juvenil desde los mecanismos de participación - Plataformas Juveniles en los municipios de Algeciras, Gigante, Hobo, Iquira, Pitalito y Teruel, con la participación de 321 jóvenes (Femenino 269, Masculino 49, LGBTI 3). Contrato No. 597 de 2018.

Para el cumplimiento de la meta Fortalecer red departamental de jóvenes se adelantó acercamiento y reuniones con la Red Nacional de Jóvenes de ambientes nodo Huila, la Cruz Roja, Alcaldía Municipal de Neiva, Corporación NUNAHUIL, la CAM y otras organizaciones ambientalistas para la articulación en el desarrollo del Foro de Identidad Ambiental Juvenil en el Territorio. Así mismo, Mediante un ejercicio de sinergia institucional, con organizaciones, y redes ambientalistas del departamento del Huila se desarrolló en la II versión del Foro Departamental de "IDENTIDAD AMBIENTAL JUVENIL, HACIA EL DESARROLLO SOSTENIBLE" el cuál tuvo como sede la ciudad de Neiva y conto con la participación de 2 invitados nacionales y 4 locales. Contrato No. 1408.

Para la meta Operatividad del sistema departamental de juventud se brindó:

- Asistencia técnica a los nuevos coordinadores y/o de enlaces de juventud municipal.
- Se adelantó el desarrollo de la estrategia Tour jóvenes para la vida en 11 municipios.
- Se llevó a cabo el Encuentro Departamental de coordinadores y plataformas de juventud y el Encuentro Internacional de Juventud y Comunicación para el cambio social.
- Se llevó a cabo taller de participación juvenil en el Municipio de Isnos y acompañamiento a la asamblea de juventud en el Municipio de Timaná.
- Se conformó la plataforma Departamental de Juventud y creación de la Comisión de Concertación y Decisión del Huila, como también mesa de trabajo para proceso de formación.
- Se brindó la asistencia técnica y el acampamiento a la Asamblea Juvenil del Municipio de Pitalito, con el propósito de fortalecer y garantizar la operatividad del sistema departamental de juventud.
- Se articuló con la oficina de juventud de la ciudad de Neiva la participación en la actividad MI RETO VOLUNTARIO. 81 jóvenes, 50 mujeres y 31 hombres.
- Se realiza una sesión Ordinaria de La Plataforma Departamental de Juventud.
- Se brindó la asistencia técnica y el acampamiento a la Asamblea Juvenil del Municipio de Pitalito. Contratos Nos. 597, 546, 897, 1408 de 2018. Total jóvenes 862 (Femenino 435, Masculino 420 y LGBTI 7).

Se desarrolló la Cumbre Departamental de Concejales Jóvenes del Huila "Perspectivas del desarrollo local y regional para la incidencia política que tuvo como temas principales ordenamiento territorial, desarrollo económico y marketing político", con la participación de 72 jóvenes (Femenino 37 y Masculino 35. Contrato No.1408 de 2018.

Se llevó cabo la celebración de la Tercera Semana Departamental de la juventud "JÓVENES CONSTRUYENDO REGIÓN" la cual comprende la realización de encuentros subregional llevados a cabo en los municipios de San Agustín, Paicol, Guadalupe y Villavieja. Realización del encuentro de voluntariado juvenil y actividades de prevención en colegios, desarrolladas en la ciudad de Neiva y el encuentro ancestral de jóvenes indígenas llevado a cabo en el Municipio de La Argentina, y la asociación de autoridades tradicionales del consejo regional indígena del Huila CRIHU. Total participantes 840 jóvenes (Femenino 372 y Masculino 419, LGBTI 3), desplazamiento 46. Convenio Interadministrativo No. 084 y Contrato No. 1408 de 2018.






## DEPARTAMENTO ADMINISTRATIVO DE PLANEACIÓN

Se desarrolló el premio Excelsior a la juventud opita - "GALARDÓN JÓVENES PARA LA VIDA" en sus fases de lanzamiento, divulgación, postulaciones, y preselección de 3 nominados al premio en cada categoría. Contrato No.1408 de 2018.

### 5.1.1.3.1.1.3. Familias en condición de igualdad de oportunidades

**Objetivo:** Coordinar acciones que promuevan la equidad social, a través de la satisfacción de las necesidades básicas priorizando las familias vinculadas a la Red Unidos.

Meta de Resultado	Línea Base	Meta 2019
Familias que superan su condición de pobreza extrema.	12.261	16.799

Metas de producto	Línea base	Meta 2019	Valor esperado 2018	Valor logrado 2018	Porcentaje de avance 2018	Nivel de cumplimiento
Estrategia de apoyo a familias para la superación de la pobreza extrema urbana y rural en implementación y en coordinación con el Departamento de la Prosperidad Social.	1	1	1	1	100%	
Asistencia a municipios y al departamento en el seguimiento de la estrategia para la superación de la pobreza.	ND	38	10	11	100%	
Promover alianzas público-privadas para disminuir la pobreza extrema.	ND	1	1	1	100%	

Para el cumplimiento de la meta Estrategia de apoyo a familias para la superación de la pobreza extrema urbana y rural en implementación y en coordinación con el Departamento de la Prosperidad Social, se realiza seguimiento a la estrategia Plan Plurianual para la superación de la pobreza extrema; a través de informes enviados y visitas a las diferentes secretarías. Los resultados del seguimiento fueron socializados en el Consejo de Política social junio 5 de 2018. Proyectado para beneficiar a las 37.818 familias identificadas en pobreza extrema del todo el Departamento del Huila. Contrato No. 801 de 2018.

Asistencia a municipios y al departamento en el seguimiento de la estrategia para la superación de la pobreza. Se realizó asistencia técnica a los municipios de Rivera, Yaguará, Baraya, Garzón, Gigante, Tello y Villavieja, donde articularon acciones para la vinculación de las familias a los diferentes programas que se lideran desde la Oficina Asesora Mujer, Infancia, Adolescencia y Asuntos Sociales; y a los municipios de Algeciras, Campoalegre, Palermo, Teruel, Neiva y Yaguará seguimiento y cumplimiento de logros priorizados por Red Unidos donde está pendiente la entrega de las nuevas fichas de caracterización para evaluar resultados y promover acciones. Contrato No.613 de 2018.



## DEPARTAMENTO ADMINISTRATIVO DE PLANEACIÓN




Se promueve una alianza público-privada con el SENA "TURISMO UNA CULTURA, UNA HISTORIA QUE CONTAR Y QUE MOSTRAR" la cual busca apoyar la consolidación de unidades productivas en los diferentes grupos poblacionales atendidos por prosperidad social en 5 municipios del departamento.

### 5.1.1.3.1.1.4. Población LGBTI

**Objetivo:** Generar espacios de protección y no discriminación a la población diversa por orientación sexual e identidad de género (LGBTI).

Meta de Resultado	Línea Base		Meta 2019	
Personas de la población LGBTI beneficiarios de programas.	2.000		4.000	

Metas de producto	Línea base	Meta 2019	Valor esperado 2018	Valor logrado 2018	Porcentaje de avance 2018	Nivel de cumplimiento
Apoyar acciones para la atención integral a la población LGTBI.	12	24	3	3	100%	
Documento línea de base de la Política Pública, para personas Diversas por Orientación Sexual e Identidad de Género (LGBTI) del Huila.	0	1	1	0	0%	
Capacitación en proyectos productivos y planes de negocios para Promover la seguridad económica de la comunidad LGBTI	50	250	75	84	100%	

Se apoyaron 3 acciones para la atención integral de la población LGBTI: 1. jornada de capacitación a las trabajadoras sexuales de Neiva en tema de prevención de ITS y ETS, dictada por la coordinadora de la Secretaría Salud Departamental. 2. poyo para el desarrollo de actividades relacionadas con el mes de la diversidad, mes durante el cual realizó el encuentro cultural y patrimonio trans del bambuco LGBTI. 3. Formación en derechos políticos y ciudadanía, donde la Gobernación del Huila como anfitrión del evento facilito los espacio para la conformación del comité departamental LGBTI. Contrato No. 1105 de 2018. Población LGBTI 1.000 personas.

El levantamiento de la Línea Base de la Política Pública para personas Diversas por Orientación Sexual e Identidad de Género (LGBTI) del Huila, se realizará posterior al proceso de Caracterización.

Se están realizando reuniones con las trabajadoras sexuales trans, para capacitar y entregar material de trabajo a 35 personas, buscando con ellos lograr abandonar el oficio de trabajadoras sexuales y puedan montar su propia unidad productiva. Se están adelantando acciones con la población LGBTI Capacitación en temas de: Barismo y mesa y bar en el Municipio de la Plata. Proyectos productivos y planes de negocios aplicación metodología CANVAS, municipios de Garzón (22 personas) y de Pitalito (28 personas) -Contrato No. 917 de 2018 y Municipio de Gigante 16 personas. Proyectos de vida y atención al cliente Municipio de Neiva (18 personas) -Alianza con el SENA.

DEPARTAMENTO ADMINISTRATIVO DE PLANEACIÓN

5.1.1.3.1.1.5. La voz de los Abuelos

**Objetivo:** Mejorar la calidad de vida integral de los adultos mayores del Departamento del Huila

Meta de Resultado	Línea Base	Meta 2019
% de población adulto mayor atendida a nivel intersectorial y territorial.	8,2%	8,3%

Metas de producto	Línea base	Meta 2019	Valor esperado 2018	Valor logrado 2018	Porcentaje de avance 2018	Nivel de cumplimiento
Adultos mayores con enfoque diferencial apoyados en complementación alimentaria.	8.850	9.000	9.000	9.154	100%	●
Adultos mayores con enfoque diferencial participando en talleres de artes y oficios, para el goce productivo del tiempo libre.	8.850	9.000	9.000	9.000	100%	●
Adultos mayores participando en talleres de apoyo psicosocial para mejorar su autoestima y motivación.	8.850	9.000	9.000	9.000	100%	●
Realizar un encuentro anual para promover la participación e inclusión de los adultos mayores con enfoque diferencial.	4	8	1	1	100%	●
Adultos mayores con enfoque diferencial con programas de tamizaje visual, auditivo y dental.	0	4.000	1.400	1.601	100%	●
Promover Campañas interinstitucionales de promoción y prevención por accidentes de tránsito al adulto mayor.	ND	4	1	1	100%	●

Apoyo en complementación alimentaria a 100 adultos mayores del Municipio. En alianza estratégica con cada uno de los 37 municipios se desarrollan actividades de asistencia integral al Adulto Mayor, en la cual el departamento apoya en complementación alimentaria una vez a la semana y los municipios en las actividades complementarias. Contrato de suministros No. 1050 y contrato No. 726 de 2018.

Se realizó alianza estratégica (carta de compromiso) con cada uno de los 37 Municipios del Departamento, para la atención integral de 9.000 adultos mayores con enfoque diferencial participando en talleres de artes y oficios, para el goce productivo del tiempo libre. El departamento apoya en complementación alimentaria y los municipios con los profesionales para la realización de los talleres y campañas. Igualmente, el departamento dispuso de profesionales para apoyar el desarrollo del programa participando en talleres de artes y oficios, para el goce productivo del tiempo libre y apoyo psicosocial para mejorar su autoestima y motivación. Así mismo, para realizar un encuentro anual para promover la participación e inclusión de los adultos mayores con enfoque diferencial, programas de tamizaje visual, auditivo y dental; y promover Campañas

## DEPARTAMENTO ADMINISTRATIVO DE PLANEACIÓN






interinstitucionales de promoción y prevención por accidentes de tránsito al adulto mayor. Contratos Nos. 726, 1006 y 1065 de 2018.

### 5.1.1.3.1.1.6. Inclusión social de personas con discapacidad

**Objetivo:** Disminuir la exclusión social de personas con discapacidad PcD en el Departamento del Huila.

Meta de Resultado		Línea Base		Meta 2019	
Población con discapacidad atendida con el programa.		390		1.580	

Metas de producto	Línea base	Meta 2019	Valor esperado 2018	Valor logrado 2018	Porcentaje de avance 2018	Nivel de cumplimiento
Política pública de discapacidad e inclusión social implementada.	0	40%	10%	0%	0%	
Sesiones del Comité Departamental de Discapacidad apoyadas.	16	32	4	6	100%	
Niños y Niñas con discapacidad con medida de protección –Hogar Gestor.	185	385	50	0	0%	
PcD y/o su familia apoyada para el empleo y la productividad.	205	400	50	50	100%	
Pacto de inclusión social de personas con discapacidad implementado – “PACTO IN”.	0	1	1	1	100%	

Se realizaron mesas técnicas en participación política, empleabilidad acceso a la Justicia, enfoque diferencial y cultura, recreación y compensación social con el propósito de fortalecer los espacios de participación y concertación de las personas líderes con Discapacidad y se realizan 4 reuniones zonales para la socialización del documento actualizado de PPDIS, en los municipios de Pitalito, Garzón, La Plata y Neiva y encuentro Nacional de Personas con Discapacidad y representantes del Sistema Nacional de Discapacidad. Finalmente, el Proyecto de Ordenanza mediante el cual se rediseña la Política Pública de Discapacidad del Departamento-Ordenanza 031 de 2014, en proceso de viabilidad Jurídica y de Planeación. Total, participantes 398 (Femenino 196, Masculino 197, LGBTI 5), desplazamiento 7. Contratos Nos. 811, 731 y 1105 de 2018.

Se realizan 4 reuniones zonales para la socialización del documento actualizado de PPDIS, en los municipios de Pitalito, Garzón, La Plata y Neiva y encuentro Nacional de Personas con Discapacidad y representantes del Sistema Nacional de Discapacidad. Proyecto de Ordenanza mediante el cual se rediseña la Política Pública de Discapacidad del Departamento-Ordenanza 031 de 2014, En proceso de viabilidad Jurídica y de Planeación.

### DEPARTAMENTO ADMINISTRATIVO DE PLANEACIÓN




Se reactivan las sesiones de comité con nuevos representantes de las organizaciones de personas con Discapacidad y la Secretaria Técnica ejercida por la Secretaria de Gobierno y Desarrollo Comunitario. Se realizó primera sesión ordinaria de comité Departamental de Discapacidad el día 5 de abril de 2018 y segunda, tercera y cuarta sesión de Comité Departamental de Discapacidad y la quinta sesión del Comité Departamental de Discapacidad ordinario y sexta sesión del comité ampliado. Igualmente, se apoya con el fortalecimiento del sistema Nacional de Discapacidad en los municipios y se realiza Jornada de asistencia técnica para el fortalecimiento del Sistema Nacional de Discapacidad en el Departamento del Huila. Total participantes 274 (Femenino 155 y Masculino 116), desplazamiento 5 personas. Contratos Nos. 731, 752 y 1105 de 2018.

Se convocaron a los municipios que requieran apoyo en la cofinanciación de la medida de protección Hogar Gestor y se asignan recursos para la atención de 30 niños y niñas con discapacidad en el periodo.

PcD y/o su familia apoyada para el empleo y la productividad. Se apoyaron 30 familias para el fortalecimiento del empleo y la productividad en los municipios de Neiva (30 familias) y Palermo (18 familias). Contrato Nos. 917 y 752 de 2018.

El Pacto Nacional de Inclusión social -PACTO IN- es adoptado en el Departamento y se adopta con la firma, por parte de 26 Municipios, como estrategia de divulgación y promoción de los Derechos de las PcD. En articulación con Ministerio del Interior se realizó el taller de líderes para el fortalecimiento de las organizaciones sociales de personas con discapacidad del Departamento. Municipios: Acevedo, San Agustín, Palermo, Tello, Pitalito, Garzón, Rivera, Neiva. Así mismo, se realizó reunión con el Gabinete Departamental y concejales con Discapacidad para el fortalecimiento de la participación y la inclusión social.

#### 5.1.1.3.1.1.7. Mujer educadora autónoma y constructora de vida y paz


Meta de Resultado	Línea Base		Meta 2019		Meta 2019	
% Índices de violencia contra la Mujer.	76%		70%		70%	
Metas de producto	Línea base	Meta 2019	Valor esperado 2018	Valor logrado 2018	Porcentaje de avance 2018	Nivel de cumplimiento
Acciones de política pública implementada con enfoque diferencial.	0	60%	40%	75,4%	100%	
Consejos Municipales y Consejo Departamental de Mujeres, renovados y fortalecidos.	21	30	28	21	75%	
Redes de mujeres para fortalecer las acciones positivas, de seguridad económica y de incidencia política.	ND	37	10	85	100%	





### DEPARTAMENTO ADMINISTRATIVO DE PLANEACIÓN

Meta Acciones de política pública implementada con enfoque diferencial. Aunque se están realizando acciones no hemos medido el avance puesto que no teníamos un instrumento técnico de medición (Batería de Indicadores), se han realizado comités técnicos para el levantamiento de la batería de indicadores y finalmente se aprobará en el próximo CICIPEG. Contrato No. 811 de 2018.





Se fortalecieron los Consejos Comunitarios de Mujeres en 15 municipios del departamento (Agrado, Aipe, Algeciras, Baraya, Campoalegre, Colombia, Guadalupe, Hobo, Iquira, Neiva, Palermo, Pital, Rivera, Santa María, Tarqui, Tello, Teruel y Villavieja), en los temas de lineamientos de los consejos municipales, política pública de equidad de género y sus avances y programas que se maneja en la Oficina de Mujer, Infancia, Adolescencia y Asuntos sociales. De otra parte, se fortaleció y apoyo en su primera sesión al Consejo Departamental de Mujeres y en su segunda sesión realizada el día 17 y 18 de diciembre en el Municipio de Rivera. Contrato No. 751 de 2018.

Se fortalecieron 85 redes de mujeres de 27 municipios del departamento, a través de talleres de cómo trabajar en Red, como es mi red, mejorando mi red, gestión entre redes, liderazgo y participación política, autoestima, características de líder y valores. Contratos No. 991 y 751 de 2018.

Metas de producto	Línea base	Meta 2019	Valor esperado 2018	Valor logrado Tercer Trimestre 2018	Porcentaje de avance Tercer Trimestre 2018	Nivel de cumplimiento
Comisarías de familia fortalecidas.	0	5	1	1	100%	

Metas de producto	Línea base	Meta 2019	Valor esperado 2018	Valor logrado 2018	Porcentaje de avance 2018	Nivel de cumplimiento
Padres de familia de hogares comunitarios de bienestar y hogares sustitutos que participan en procesos de formación y/o atención para el desarrollo de sus capacidades parentales.	0	40.540	40.540	23.673	58,39%	
Proyectos productivos apoyados para Promover la seguridad económica de las mujeres urbanas y rurales con enfoque diferencial.	ND	100	30	20	66,66%	
Acciones para la conformación y creación del observatorio social con enfoque diferencial.	0	4	1	2	100%	
Campaña permanente de promoción y prevención de violencia de género.	ND	1	1	1	100%	

## DEPARTAMENTO ADMINISTRATIVO DE PLANEACIÓN

Mujeres de las zonas urbana y rural capacitadas en sus derechos, género, justicia, liderazgo, participación y potencialización de sus capacidades.	ND	120	30	40	100%	
Encuentros de mujeres con enfoque diferencial a nivel subregional y Departamental.	1	20	5	11	100%	
Estrategia comunicacional para promover la participación política de las mujeres.	0	1	1	1	100%	
Programa implementado "Mujeres, Paz y Seguridad" en 20 municipios.	ND	1	1	1	100%	

Padres de familia de hogares comunitarios de bienestar y hogares sustitutos que participan en procesos de formación y/o atención para el desarrollo de sus capacidades parentales. A través de la Fundación Visión Salud (contrato No. 767 de 2018), se atendieron padres de familia usuarios de los hogares de bienestar, el cual se está desarrollando en 22 municipios del departamento a través de la estrategia escuelas de padres para el desarrollo de sus capacidades parentales donde se dictan talleres constructivos en temas de familia y emprendimiento. Se realiza apoyo y fortalecimiento y formación a 973 padres de familia de los hogares comunitarios del Municipio de Neiva. Total Población 23.673, mujeres 16.835 y hombres 6.838. Contratos Nos. 1239, 767 de 2018.

Se apoyaron 20 unidades productivas para Promover la seguridad económica de las mujeres urbanas y rurales con enfoque diferencial. del Municipio de Yaguará a través del fortalecimiento en marcas, diseños, imagen y producción. Contrato 917 de 2018.

Se culminó la primera fase de investigación con otros observatorios sociales de los municipios y ciudades (Neiva, Bogotá, Manizales y Cali). Se entrega la ruta metodológica y el Plan estratégico para la creación del Observatorio Social con enfoque diferencial. Se solicitó apoyo a la Secretaría de la mujer de Bogotá donde se solicita asesoría para la creación de del observatorio. Contratos Nos.811 y 751 de 2018.

El Departamento del Huila cuenta con la campaña permanente de Violencia de género "Huila Territorio libre de Miedos y Violencias", la cual se desarrolla a través de todas las diferentes actividades enmarcadas en la prevención de violencia de Género y que están informadas en cada una de las metas.

Mujeres de las zonas urbana y rural capacitadas en sus derechos, género, justicia, liderazgo, participación y potencialización de sus capacidades. El Departamento cuenta con la campaña permanente de Violencia de género "Huila Territorio libre de Miedos y Violencias", la cual se desarrolla a través de todas las diferentes actividades enmarcadas en la prevención de violencia de Género y que están informadas en cada una de las metas. Igualmente, en articulación con el Consejo Departamental de Mujeres, la alcaldía del Municipio de La Plata y la ESAP se realizó un diplomado en Administración pública y equidad de género teniendo en cuenta los temas de Equidad de género, Derechos, Justicia, liderazgo, Participación política y Potencialización de sus capacidades a 40 Mujeres de la zona urbana y rural. Contrato 1105 de 2018.

En el año 2018 se han realizado ocho encuentros de mujeres zonal subregionales: 1. Realizado en el marco del día de la mujer. 2. Articulado con revista semana y Cámara de Representantes





### DEPARTAMENTO ADMINISTRATIVO DE PLANEACIÓN

"Rompiendo Techos de Cristal" y 3. Realizado el 25 de mayo en el marco de la conmemoración del día Nacional por la dignidad de las mujeres víctimas de abuso sexual. 4. Realizado en el marco de la conmemoración de la Mujer rural el 10 y 11 octubre en el Municipio de Garzón. 5. En el marco de la semana de la No violencia el 22 y 23 de noviembre de 2018 en el Municipio de Pitalito. 6. y 7. En la semana de la No Violencia Contra la Mujer realizado en Neiva 27, 28 y 29 de octubre de 2018. 8. En el marco del día de los derechos Humanos en el Municipio de la Plata. 9. En el Municipio de Neiva encuentro Mujeres electas. 10. En el marco del encuentro mujeres consejeras en el Municipio de Rivera los días 17 y 18 de diciembre de 2018 y un encuentro Departamental en el marco de la semana de la No Violencia Contra la Mujer. Total participantes 955 (Mujeres 678 y Hombres 69) desplazamiento 208. Contratos Nos. 684, 897 y 1105 de 2018.

Estrategia comunicacional para promover la participación política de las mujeres. La estrategia que se implementó desde el año 2017 se tiene prevista continuar sus acciones con un encuentro el 14 de septiembre "Encuentro de Mujeres Elegidas por Voto Popular" con la participación de 100 Mujeres. En el 2017 se capacitaron 400 Mujeres a través del contrato No. 941 de 2017.

Se realizó el lanzamiento e implementación inicial de la primera fase Mujer Paz y Seguridad, en los que se fortalecieron conceptos de enfoques de género, Mujeres y conflicto en Colombia, cartografías sociales, herramientas pedagógicas para co-gestoras de paz y proyectos productivos; adicional a esto se realizara seguimiento municipio a municipio para el proceso de reconstrucción de memoria histórica. Municipios: Colombia, Iquira, Baraya, Guadalupe, Campoalegre, Hobo, Gigante, Neiva, Tarqui, La Plata, Algeciras, Tello, Altamira, Saladoblanco, Oporapa, San Agustín, Rivera y Tesalia. Total mujeres 209. Desplazamiento 18. Contratos Nos. 1105, 751, 1398 de 2018.

Metas de producto	Línea base	Meta 2019	Valor esperado 2018	Valor logrado 2018	Porcentaje de avance 2018	Nivel de cumplimiento
Reuniones interinstitucionales al seguimiento y cumplimiento a la ruta de atención a la mujer víctima de violencia.	0	16	4	4	100%	
Casos de violencia contra la mujer con seguimiento y monitoreo a la ruta de atención y a la protección integral.	800	2.000	300	300	100%	

Se participó en el comité consultivo de abuso sexual infantil Departamental citado a nivel Nacional por el ICBF; donde se formula el Plan de acción para prevención de abuso sexual infantil en el Departamento del Huila. Igualmente, en los municipios de Isnos, Pitalito y San Agustín, se realizó reunión interinstitucional para la conformación del comité consultivo de víctimas de violencia sexual y violencia de género. La actividad se realizó en articulación con Medicina legal, Fiscalía, Secretaría de Salud Departamental y Oficina Mujer, Infancia, Adolescencia y Asuntos sociales. Contrato 684 de 2018.









Se ha realizado el seguimiento a 300 casos de violencia de género en articulación con la Secretaría de Salud departamental, alcaldía del Municipio de Neiva, Fiscalía, Defensoría del Pueblo y Policía Nacional. Femenino 260 y Masculino 40. Contrato 684 de 2018.

DEPARTAMENTO ADMINISTRATIVO DE PLANEACIÓN  
**5.1.1.3.1.1.8. Huila camina hacia la Paz**

**Objetivo:** Garantizar la protección y prevención de vulneración de los DDHH y DIH.

Meta de Resultado	Línea Base		Meta 2019	
% de eventos de fortalecimiento institucional en pro de los DDHH y DIH.	50%		70%	

Metas de producto	Línea base	Meta 2019	Valor esperado 2018	Valor logrado 2018	Porcentaje de avance 2018	Nivel de cumplimiento
Consejo de Paz y Comités (Minas, trata de personas) funcionando para la atención de los DDHH y DIH.	10	36	9	9	100%	
Campañas de comunicación para la promoción, prevención de violaciones a los DDHH e infracciones al DIH.	4	8	1	1	100%	
Personas y/u organizaciones formadas en DDHH y Cultura de Paz.	2.000	5.000	750	1.211	100%	
Instancias de Derechos Humanos y Paz para la participación comunitaria para la paz	16	37	5	5	100%	
Herramienta de información territorial de atención en DDHH, víctimas y enfoque diferencial en funcionamiento.	0	1	1	0,5	50%	
Iniciativas de reintegración de niños, niñas, adolescentes, jóvenes y adultos, desarrolladas que fomenten la reconciliación y la construcción de paz en el Huila.	1	4	2	1	50%	
Unidades de negocio de personas en proceso de reintegración fortalecidas.	0	40	11	33	100%	
Iniciativas orientadas a la construcción de entornos protectores para la prevención del reclutamiento de niños, niñas, adolescentes y jóvenes.	1	4	1	1	100%	

Se llevaron a cabo 3 sesiones del Consejo Departamental de Paz, DDHH y DIH: El primero se llevó a cabo el 22 de mayo de 2018, el segundo el 02 de octubre de 2018 y el tercero el 20 de diciembre de 2018. Se realizó 1 Sesión del Comité de Posconflicto el 3 de septiembre de 2018. Además, se realizaron 3 Sesiones del Consejo Departamental de MAP-MSE-AEI: El primero se realizó el 29 de

### DEPARTAMENTO ADMINISTRATIVO DE PLANEACIÓN

mayo de 2018, el segundo 29 de noviembre de 2018 y el tercero el 17 de diciembre de 2018. Se realizaron 2 Comités Departamentales de Lucha contra la Trata de personas: Uno el 25 de abril y el otro el 06 de diciembre de 2018. Contrato 632, a través del cual se desarrollaron los Comités de Minas Antipersonal.

Se llevó a cabo una Campaña de sensibilización y prevención en educación de riesgo de Minas antipersonal, DDHH y DIH, prevención del reclutamiento forzado y prevención contra el delito de trata de personas, a través de charlas, entrega de folletos y proyección de videos en Instituciones Educativas de los municipios de Neiva y Rivera.

En cumplimiento de la meta Personas y/u organizaciones formadas en DDHH y Cultura de Paz, se formaron 1.211 personas en Derechos Humanos y Cultura de Paz en el marco del foro "Huila camina hacia la paz", realizado en los municipios de La Plata (517 personas), Neiva (326 personas) y Pitalito (332 personas) y en el Municipio de Rivera, se realizó con gestión de capacitadores, los cuales realizaron las conferencias en el marco del foro "Huila camina hacia la paz" en la vigencia 2016, (36 personas). Contrato 732 de 2016.

Para la creación y activación a las Instancias Municipales de Derechos Humanos y Paz, se vincularon 2 profesionales mediante contratos Nos. 193 y 668 de 2018, a través de los cuales se dio creación y activación a las Instancias Municipales de Derechos Humanos y Paz.

Para la meta Herramienta de información territorial de atención en DDHH, víctimas y enfoque diferencial en funcionamiento, el día 26 de abril de 2018 se llevó a cabo la Constitución del Nodo Huila de la Red Nacional de Observatorios de Derechos Humanos y Derecho Internacional Humanitario, el cual tiene como objetivo "Realizar el intercambio y articulación de información, metodologías y análisis sobre violaciones de DDHH e infracciones al DIH.". De igual manera, se llevó a cabo un Contrato de Mínima Cuantía cuyo objeto es "Prestar los servicios para la construcción de una herramienta de información territorial en DDHH como estrategia de prevención en violencia de género y violencia contra líderes sociales y defensores de DDHH del Departamento del Huila. Acta de Constitución Nodo Huila - Red Nacional de Observatorios y Carta de Aceptación No. 1450 de 2018.

Se apoyó una iniciativa de reintegración Comunitaria en la Comuna No. 6 del Municipio de Neiva, a través de la gestión del Consejo Departamental de Paz con el Servicio Nacional de Aprendizaje - SENA Regional Huila, para el fortalecimiento y certificación cultural de un grupo cultural de zanqueros,

A través del Convenio Interadministrativo No. 055 de 2018, se realizará la entrega de 33 fortalecimientos a unidades de negocio de personas en proceso de reintegración en los municipios de Baraya 1, Hobo 1, Neiva 22, Palermo 1, Pitalito 5, Rivera 2 y Tello 1. Población beneficiada 36 personas (Mujeres 16 y Hombres 20).










Meta Iniciativas orientadas a la construcción de entornos protectores para la prevención del reclutamiento de niños, niñas, adolescentes y jóvenes. Se adelantó el proceso contractual cuyo objeto es "Adquisición de insumos de oficina, música, textil y teatro para apoyar la implementación de la Estrategia "Mambrú no va a la guerra", "Este es otro cuento" en el Municipio de La Plata, desarrollada por la Agencia para la Reincorporación y la Normalización".

DEPARTAMENTO ADMINISTRATIVO DE PLANEACIÓN

**5.1.1.3.1.1.9. Hacia el goce efectivo de los derechos de las víctimas de Huila**

**Objetivo:** Garantizar la Prevención, Protección, Atención, Asistencia y Reparación Integral para la población Víctima del Conflicto Armado del Departamento del Huila, bajo los principios de coordinación, subsidiariedad y concurrencia.

Meta de Resultado	Línea Base	Meta 2019
% de la población víctima atendida en los diferentes componentes	2,7%	4%

Metas de producto	Línea base	Meta 2019	Valor esperado 2018	Valor logrado 2018	Porcentaje de avance 2018	Nivel de cumplimiento
Realizar las sesiones del Comité Territorial de Justicia Transicional.	16	16	4	4	100%	
Garantías de participación a las víctimas.	400	400	100	100	100%	
Entrega de ayudas humanitarias de inmediatez, en apoyo a municipios, de acuerdo a los principios de subsidiariedad, concurrencia y complementariedad.	1.200	3.300	525	183	34,86%	
Asistencia funeraria para la población víctima, en apoyo a municipios.	18	58	10	19	100%	
Cofinanciación de proyectos productivos urbanos y/o rurales con enfoque diferencial.	2	6	1	1	100%	
Asistencia técnica y acompañamiento a los 37 municipios del departamento.	37	37	37	37	100%	
Caracterización de la población víctima del conflicto armado, en apoyo a municipios.	37	37	37	30	81,08%	
% de acciones que brindan atención a las víctimas desde los diferentes sectores que hacen parte del plan de desarrollo con seguimiento.	ND	100%	100%	100%	100%	
Estrategias de visibilización a la población con características especiales de enfoque diferencial en cuanto a su edad (niños, niñas, adolescentes, jóvenes y adulto mayor), orientación sexual (población LGBTI), género (mujer), población etnocultural (Indígenas, ROM, minorías, negros, afrodescendientes, raizales y palenqueros).	0	4	1	1	100%	

### DEPARTAMENTO ADMINISTRATIVO DE PLANEACIÓN

Se realizaron 4 Sesiones del Comité Territorial de Justicia Transicional: El Primer Comité Ordinario se llevó a cabo el día 20 de junio de 2018, en el Salón de Exgobernadores durante toda la mañana; el Segundo Comité Ampliado se llevó a cabo el día 17 de septiembre de 2018, en el Salón de Exgobernadores; el Tercer Comité Ampliado se llevó a cabo el día 19 de diciembre de 2018, en el Centro de Convenciones José Eustacio Rivera y el Cuarto Comité Ordinario se llevó a cabo el día 27 de diciembre de 2018 en el Salón de Exgobernadores. Convenio No. 006 de 2018.

Se brindaron Garantías de Participación Efectiva a las Víctimas a través de la Conmemoración del Día Nacional de la Memoria y la Solidaridad con las víctimas del conflicto armado residentes en el Departamento del Huila, llevada a cabo el viernes 13 de abril de 2018 en el Recinto Ferial, y a través de la ejecución de comités, subcomités, plenarias y eventos de visibilización, a través del Convenio 006 de 2018 y Carta de Aceptación 0888 de 2018.

Se celebró el Contrato de Suministro No. 0875 de 2018, para la entrega de 183 ayudas humanitarias de inmediatez en los municipios de Acevedo, Aipe, Algeciras, Altamira, Baraya, Campoalegre, Colombia, Garzón, Gigante, Guadalupe, La Argentina, La Plata, Neiva, Pital, Pitalito, Saladoblanco, San Agustín, Santa María, Tarquí y Yaguará.

Se llevó a cabo un Proceso de Selección de Mínima Cuantía, el cual tiene por objeto "Prestación de Servicios Funerarios Integrales a las Víctimas del Conflicto Armado en el Departamento del Huila", adjudicado al señor Gerardo Losada Flórez, Carta de Aceptación de la Oferta No. 0893 de 2018, a través del cual se han entregado 19 asistencias funerarias integrales en los municipios de Algeciras, Campoalegre, Garzón, Gigante, Hobo, La Argentina, Neiva, San Agustín y Timaná, 1 por municipio, Neiva 8 y San Agustín y Campoalegre 2 asistencias cada uno.

Con la cofinanciación del Departamento del Huila, la Unidad Nacional para la Atención y Reparación Integral a las Víctimas 34 municipios y el SENA se desarrolló el Proyecto "Apoyo en la creación y fortalecimiento de unidades productivas de generación de ingresos para las familias víctimas del conflicto armado en el Departamento del Huila", para beneficiar 830 familias con unidades productivas. Convenio No. 1499 de 2018 celebrado entre la UARIV, el Departamento del Huila, 34 Municipios y el SENA. - Convenio 087 de 2018 celebrado entre el Departamento del Huila y la Fundación del Alto Magdalena para operar el Convenio 1498 de 2018.

Se cuenta con un equipo de trabajo que desde el mes de enero fueron vinculados mediante contratos Nos. 240, 649, 664, 668, 685, 689, 693, 714, 740, 747, 756, 773 de 2018, prestan asistencia técnica a los enlaces municipales y organizaciones de víctimas de los 37 municipios del departamento.

Se dio asistencia técnica a 30 municipios del Departamento para el desarrollo de la estrategia de caracterización de la población víctima del conflicto armado, bajo los principios de subsidiariedad, concurrencia y complementariedad, según el Decreto No. 1687 de 2016, " Por medio del cual se adopta la estrategia de corresponsabilidad de la Política Pública en el Departamento del Huila", en el marco de los subcomités de Sistemas de Información de la población víctima del conflicto armado del Departamento del Huila. Municipios de Acevedo, Agrado, Aipe, Algeciras, Baraya, Colombia y Garzón, Gigante, Guadalupe, Isnos, La Argentina, La Plata, Neiva, Palermo, Rivera, Saladoblanco, Tarquí y Pitalito. Contrato No. 730 de 2018, Convenio No.0127 de 2017. Igualmente, se celebró Convenio Interadministrativo No. 085 de 2018 entre el Departamento del Huila y la Fundación del Alto Magdalena, cuyo objeto es "Aunar esfuerzos técnicos, administrativos, tecnológicos y financieros entre la Gobernación del Huila e INFOTIC S.A., para caracterizar a la población víctima en los Municipios de Campoalegre, Elías, Hobo, Íquira, Nátaga, Oporapa, Paicol, Villavieja, Santa María, Yaguará y San Agustín.

Meta % de acciones que brindan atención a las víctimas desde los diferentes sectores que hacen parte del plan de desarrollo con seguimiento. Se celebró el Contrato No. 730 de 2018, a través del



## DEPARTAMENTO ADMINISTRATIVO DE PLANEACIÓN

cual se da apoyo a la Gestión en la Secretaría de Gobierno y Desarrollo Comunitario en las actividades de registro y actualización de la información de la población víctima del conflicto armado del Departamento del Huila.

Para la meta Estrategias de visibilización a la población con características especiales de enfoque diferencial en cuanto a su edad (niños, niñas, adolescentes, jóvenes y adulto mayor), orientación sexual (población LGBTI), género (mujer), población etnocultural (Indígenas, ROM, minorías, negros, afrodescendientes, raizales y palenqueros), se realizó la adquisición de insumos de oficina, música, textil y teatro para apoyar la implementación de la Estrategia Mambrú no va a la guerra, este es otro cuento en el Municipio de La Plata - Huila, desarrollada por la agencia para la Reincorporación y la Normalización (ARN). Además, se llevó a cabo el programa "Niños, niñas y jóvenes del Departamento del Huila le cantan a la Paz", con el cual se beneficiaron 200 niños de los Municipios de Algeciras, Baraya, Campoalegre, Colombia, Garzón, La Plata, Neiva, Palermo, Rivera y Tello, como una estrategia de construcción de entornos protectores. Carta de aceptación de la Oferta No. 1330 de 2018 del Proceso de Selección de Mínima Cuantía No. SGBCMCCV0071-18 y Adicional No. 002 al Convenio de Cooperación No. 003 de 2018 celebrado entre el Departamento del Huila - Secretaría de Cultura y Turismo y la Corporación Sinfónica del Huila "Abel Valderrama Yusti". Convenio No. 55 de 2018.

Se están adelantando los procesos contractuales para el desarrollo de los siguientes "Mambrú no va a la guerra", "Este es otro cuento" en el Municipio de La Plata - Huila, desarrollada por la Agencia para la Reincorporación y la Normalización" y "Diplomado en Justicia Transicional, Paz y Posconflicto".

### 5.1.1.3.1.1.10. Huila Etnocultural

**Objetivo:** Garantizar a las Comunidades indígenas, ROM y minorías del Departamento del Huila su inclusión en programas, proyectos y fortalecer institucionalmente su atención.

Meta de Resultado	Línea Base	Meta 2019
% de población indígena atendida en desarrollo y fortalecimiento de su cultura con enfoque diferencial.	24%	32%

Metas de producto	Línea base	Meta 2019	Valor esperado 2018	Valor logrado 2018	Porcentaje de avance 2018	Nivel de cumplimiento
Proyectos cofinanciados destinados a la atención y apoyo a las comunidades indígenas de acuerdo con sus planes de vida.	11	23	3	4	100%	●
Asistir a las organizaciones indígenas, Rom y minorías en el fortalecimiento de su identidad cultural y cosmovisión.	2	3	1	2	100%	●
Construir y actualizar participativamente Planes de Vida.	8	21	4	6	100%	●



## DEPARTAMENTO ADMINISTRATIVO DE PLANEACIÓN

Organizaciones indígenas, Rom y Minorías, fortalecidas y asesoradas en gestión, autodeterminación, productividad e institucionalidad.

2 3 3 2 66,67%



Para el cumplimiento de la meta Proyectos cofinanciados destinados a la atención y apoyo a las comunidades indígenas de acuerdo con sus planes de vida; se suscribió el Convenio Interadministrativo No. 0084 del 17 de octubre de 2018, entre el CRIHU y la Secretaria de Gobierno y Desarrollo Comunitario.

Se continúa asesorado, acompañado en todos los procesos político organizativos de comunidades Indígenas del Departamento del Huila. Se asisten dos organizaciones dado que la tercera organización (ACIHU) perdió su reconocimiento ante el Ministerio del Interior, en virtud de la Resolución No. 0174 del 17 de noviembre de 2017. Contrato 614 de 2018.

Construcción y actualización de seis planes de vida, en las comunidades Juan Tama, Estación TALAGA, INTILLAGTA, LAME PAEZ, NAM MISAK Y PICHWS IHT. Se suscribió el convenio Interadministrativo No. 0084 del 17 de octubre de 2018, entre el CRIHU y la Secretaria de Gobierno y Desarrollo Comunitario.

Se están fortaleciendo dos organizaciones en todos los procesos político organizativo, dado que la tercera organización (ACIHU) perdió su reconocimiento ante el ministerio del Interior, por medio de la resolución No. 0174 del 17 noviembre de 2017. Contrato interadministrativo No. 1389 y contrato No. 614 de 2018.

Metas de producto	Línea base	Meta 2019	Valor esperado 2018	Valor logrado 2018	Porcentaje de avance 2018	Nivel de cumplimiento
Actualizar Documento de Caracterización de las comunidades indígenas.	1	1	1	1	100%	
Construcción de política pública para comunidades indígenas.	0	1	1	0,3	30%	
Mesas de concertación para los pueblos indígenas	4	8	1	2	100%	

Se encuentra en proceso de ejecución el documento de actualización sobre caracterización de las comunidades Indígenas del Departamento del Huila. Convenio Interadministrativo No. 0084 del 17 de octubre de 2018, entre el CRIHU y la Secretaria de Gobierno y Desarrollo Comunitario.

Primera fase de política pública para Comunidades Indígenas. Se suscribió el Convenio Interadministrativo No. 0084 del 17 de octubre de 2018, entre el CRIHU y La Secretaria de Gobierno y Desarrollo Comunitario.

Se realizó mesa de concertación para la población Indígena en el mes de mayo y la segunda está programada para el mes de noviembre de la presente anualidad.

**Objetivo:** Garantizar a las Organizaciones de comunidades negras, afrocolombianas, raizales y Palenqueras del Departamento del Huila su inclusión con enfoque diferencial en Programas, Proyectos y fortalecer institucionalmente su atención.

**DEPARTAMENTO ADMINISTRATIVO DE PLANEACIÓN**

Meta de Resultado	Línea Base	Meta 2019
% de población perteneciente a comunidades negras, afrocolombianas, raizales y palenqueras atendidas.	26%	27%

Metas de producto	Línea base	Meta 2019	Valor esperado 2018	Valor logrado 2018	Porcentaje de avance 2018	Nivel de cumplimiento
Asistir a las Organizaciones de Comunidades negras, afrocolombianas, raizales y Palenqueras, respetando su identidad cultural.	9	9	9	10	100%	
Organizaciones de Comunidades negras, afrocolombianas, raizales y Palenqueras asesoradas y fortalecidas en gestión, autodeterminación, productividad e institucionalidad.	9	9	9	10	100%	
Actualizar Documento de Caracterización de la población negra, afrocolombianas, raizales y Palenqueras.	1	1	1	0	0%	
Construir la política pública para población negra, afrocolombiana, raizal y Palenquera.	0	1	1	0,4	40%	

Se han asesorado y acompañado en la presente vigencia en todos los procesos a la población negra, afrocolombiana raizales y palenqueras. Es de aclarar que se continúa atendiendo y asesorando a las nuevas organizaciones de comunidades N.A.R.P, con reconocimiento por parte del Ministerio del Interior, para un total de 10 organizaciones. Contrato No. 796 de 2018, a las organizaciones AFROHUILA, AFROCOLHUILA, AFROSURHUILA, AFROPAIS, FUNDAFROH, ASOAFROVIC, ASOCIACION DE NEGRITUDES DEL SUR DEL HUILA Y PITALITO, ASOCOLAFROS DEL HUILA, AFROPITA, AFRO LA PLATA.

El avance al mes de diciembre se ve reflejado en la asesoría permanente que se brinda a las Organizaciones de comunidades negras, Afrocolombianas raizales y palenqueras del Departamento del Huila. Mediante Convenio No. 114 de 2018 se viene asesorando y fortaleciendo a las Organizaciones, negras Afrocolombianas raizales y palenqueras del Departamento del Huila.

La secretaria de Gobierno en la vigencia de 2019, adelantará al proceso de actualización del documento de caracterización, para la inclusión de la población negra afrocolombianas raizales y palenqueras en los programas, planes a nivel Municipal, Departamental y Nacional.

Se socializo el proyecto de documento de política pública el 24 de mayo de la presente vigencia con delegados de las diferentes secretarías e institutos descentralizados y establecer un cronograma de concertación de dicho documento con estas dependencias. Se está en el proceso de consulta previa entre las organizaciones de Comunidades NARP y las secretarías e Institutos Descentralizados donde se viene socializando el documento de Política Pública, que fue elaborado en espacio autónomo por estas organizaciones: Secretarías: General, Agricultura, Cultura y Turismo,INDERHUILA, INFIHUILA.

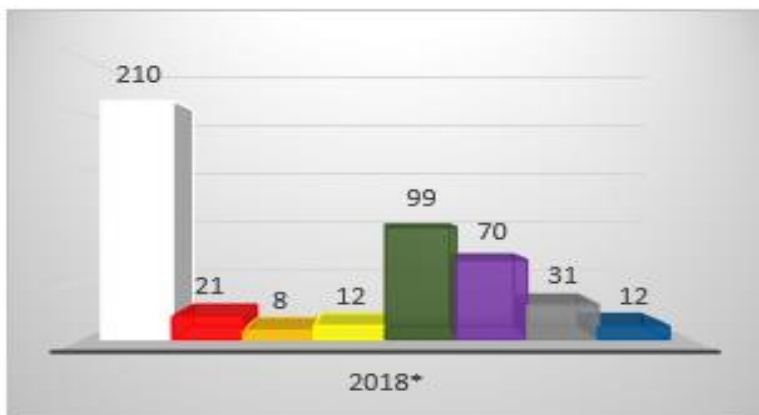


GOBERNACIÓN DEL HUILA



SGN-C054-F04

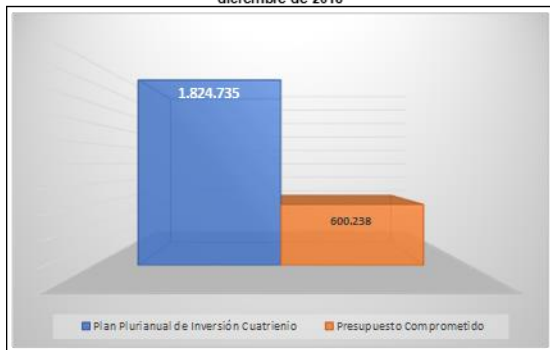
## DEPARTAMENTO ADMINISTRATIVO DE PLANEACIÓN ESCENARIO SOCIAL



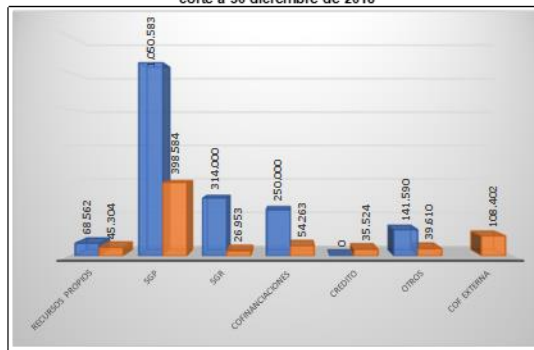
Para la vigencia 2018 en el Escenario Social se programaron 210 metas, de las cuales, para la vigencia, 21 se encuentran en estado crítico, 8 en estado bajo, 12 en estado medio y 169 cumplidas.

El escenario Social ejecuto recurso incorporados al presupuesto por valor de \$ 600.238 millones correspondiente a un 32.89% del valor programado para el cuatrienio 2016-2019, adicionalmente se logró cofinanciar recursos por un monto de \$ 108.402 millones.

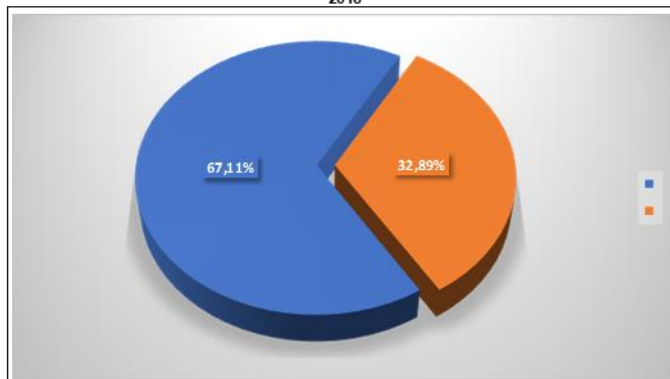
Programación vs Ejecución Financiera del Escenario SOCIAL con corte a 30 diciembre de 2018



Programación vs Ejecución Financiera por Fuentes del Escenario SOCIAL con corte a 30 diciembre de 2018



Porcentaje de Ejecución Financiera del Escenario SOCIAL con corte a 30 diciembre de 2018



DEPARTAMENTO ADMINISTRATIVO DE PLANEACIÓN

**5.2. ECONÓMICO**

**5.2.1. Sectores Administrativos**

**5.2.1.1. PRODUCTIVIDAD Y COMPETITIVIDAD**

**5.2.1.1.1. Programas**

**5.2.1.1.1.1.**

**5.2.1.1.1.2. Huila educada, productiva y competitiva**

**Objetivo:** Fomentar y promover el desarrollo productivo y competitivo de manera incluyente y sustentable, a partir del emprendimiento, la asociatividad, el empresarismo y el desarrollo de proyectos que generen valor agregado a los bienes y servicios de los sectores estratégicos priorizados, contribuyendo con interacción y liderazgo a la construcción de un territorio de paz y al desarrollo económico del Departamento del Huila.

Meta de Resultado	Línea Base	Meta 2019
Posición # 14 del Huila en el Índice Departamental de Competitividad.	16	14

Metas de producto	Línea base	Meta 2019	Valor esperado 2018	Valor logrado 2018	Porcentaje de avance 2018	Nivel de cumplimiento
Personas formadas y capacitadas en Emprendimiento, Empresarismo, Asociatividad y Bilingüismo.	1.471	3.200	564	1.576	100%	●
Eventos y/o actividades articuladas de fomento y promoción al Emprendimiento, Empresarismo, Asociatividad e Innovación, nacionales y/o internacionales.	20	48	8	16	100%	●
Proyectos cofinanciados para el fortalecimiento empresarial.	0	4	1	1	100%	●

En la meta Personas formadas y capacitadas en Emprendimiento, Empresarismo, Asociatividad y Bilingüismo; se realizaron los siguientes Talleres:



GOBERNACIÓN DEL HUILA



SGN-C054-F04

## DEPARTAMENTO ADMINISTRATIVO DE PLANEACIÓN

Personas formadas y capacitadas en Emprendimiento, Empresarismo, Asociatividad y Bilingüismo.

Municipios	Taller	Fecha	Impacto	Población			Desplazamiento
				Mujeres	Hombres	Total	
Departamento	Día de Campo de perfiles de proyectos de postconflictos de diferentes grupos asociativos de los departamentos del Tolima, Huila y Caquetá.	25 de enero de 2018	Productores formados en componente financiero a sus unidades productivas de producción de café, caucho, cacao, ganadería, frutales entre otros	11	19	30	
	Planeación Estratégica PCM	15 de febrero de 2018	Construcción colectiva del plan de acción de la iniciativa OVOP Huila, con las acciones estratégicas a trabajar en los municipios de Villavieja, Palestina y Saladoblanco.	23	32	55	
	De Líderes OVOP Huila	16 de febrero de 2018	Desarrollo de competencias para conformar la red de líderes de desarrollo económico local. Municipios de Villavieja, Palestina y Saladoblanco	6	8	14	
	Conferencia "Tecnologías modernas de trituración, clasificación y moliendo fina y ultrafina",	24 de mayo de 2018	Empresarios del sector minero conocer las nuevas tecnologías para trituración, molienda y clasificación de minerales, con las cuales se aumenta la productividad de la empresa y disminuyen los impactos al medio ambiente generados en procesos de transformación.	7	31	38	
	Taller de Planeación Estratégica PCM	15 de febrero de 2018	Construcción colectiva del plan de acción de la iniciativa OVOP Huila, con las acciones estratégicas a trabajar en los municipios de Villavieja, Palestina y Saladoblanco,	23	32	55	
Acevedo	Capacitación en Economía solidaria y Cooperativismo.	25 y 26 de octubre de 2018	Fortalecer los conocimientos en asociatividad a productores, logrando generar sentido de trabajo en equipo y alcanzar la conformación de la cooperativa para el desarrollo de la estrategia Comercial Tienda Marca Huila.	1		1	
Agrado	Taller de desarrollo local, a través de la metodología CANVAS.	2 de octubre de 2018	Mujeres víctimas, implementando herramientas y estrategias que permitan la formalización de los grupos asociativos de mujeres y población víctima, la identificación clara de sus necesidades y la posterior elaboración del plan de negocio	4		4	
Algeciras	-Taller de desarrollo productivo a través de las metodologías de Marco Lógico CANVAS. -Fortalecimiento Asociativo y Capacitación en estructuración y definición de plan de negocios, y Fortalecimiento Asociativo. -Taller de desarrollo local. -Capacitación en Economía Solidaria y Cooperativismo. -Taller Fortalecimiento Asociativo y Comercial	23 y 24 de mayo, 05 de julio, 02 y 26 de octubre de 2018	Mujeres, población vulnerable y población LGTBI, y Fortalecimiento Asociativo, mujeres víctimas y productores, permitiendo la formalización de los grupos asociativos de mujeres, población vulnerable y población LGTBI, la identificación clara de sus necesidades y la posterior elaboración del plan de negocio que les permita acceder a recursos de cooperación y apoyo. Permite a los asociados definir y estructurar el plan de negocios	57	59	116	30
Baraya	Taller de desarrollo local, a través de la metodología CANVAS.	2 de octubre de 2018	Mujeres víctimas, implementando herramientas y estrategias que permitan la formalización de los grupos asociativos de mujeres y población víctima, la identificación clara de sus necesidades y la posterior elaboración del plan de negocio.	7		7	5
Campoalegre	-Capacitación en estructuración y definición de plan de negocios. -Taller de Desarrollo Local, a través de la metodología CANVAS. -Capacitación en Economía Solidaria y Cooperativismo.	6 de julio, 2, 25 y 26 de octubre de 2018	Mujeres víctimas y productores, permitiendo a los asociados definir y estructurar el plan de negocios con base en la actividad económica de la organización y así postularlos a convocatorias regionales, nacionales e internacionales.	13	7	20	4



Edificio Gobernación Calle 8 Cra 4 esquina · Neiva – Huila – Colombia · PBX: (57+8) 8671300  
www.huila.gov.co · Twitter @HuilaGob · Facebook Gobernación del Huila – El Camino es la Educación





GOBERNACIÓN DEL HUILA



SGN-C054-F04

## DEPARTAMENTO ADMINISTRATIVO DE PLANEACIÓN

Personas formadas y capacitadas en Emprendimiento, Empresarismo, Asociatividad y Bilingüismo.

Municipios	Taller	Fecha	Impacto	Población			Desplazamiento
				Mujeres	Hombres	Total	
Colombia	Taller de desarrollo local a través de la metodología CANVAS.	2 de octubre de 2018	Mujeres víctimas, Implementando herramientas y estrategias que permitan la formalización de los grupos asociativos de mujeres y población víctima, la identificación clara de sus necesidades y la posterior elaboración del plan de negocio.	10		10	5
Elias	Capacitación en Economía solidaria y Cooperativismo.	25 y 26 de octubre de 2018	productores, logrando generar sentido de trabajo en equipo y alcanzar la conformación de la cooperativa para el desarrollo de la estrategia Comercial Tienda Marca Huila	4		4	
Garzón	Capacitación en estructuración y definición de plan de negocios. -Capacitación en Economía solidaria y Cooperativismo. -Fortalecimiento Asociativo	9 de julio, 25 y 26 de octubre de 2018	Productores, permitiendo a los asociados definir y estructurar el plan de negocios con base en la actividad económica de la organización y así postularlos a convocatorias regionales, nacionales e internacionales	41	10	51	
Gigante	-Capacitación en estructuración y definición de plan de negocios. -Taller de desarrollo local a través de la metodología CANVAS. -Capacitación a los productores en Economía solidaria y Cooperativismo. -Taller de fortalecimiento Asociativo.	10 de julio, 2, 25 y 26 de octubre	Mujeres víctimas, productores. Permite a los asociados definir y estructurar el plan de negocios con base en la actividad económica de la organización y así postularlos a convocatorias regionales, nacionales e internacionales Implementar herramientas y estrategias que permitan la formalización de los grupos asociativos de mujeres y población víctima	54	19	73	2
Guadalupe	-Desarrollo productivo a través de las metodologías de Marco Lógico, CANVAS. -Fortalecimiento Asociativo. -Capacitación en estructuración y definición de plan de negocios.. -Capacitación en Economía Solidaria.	24 de abril, 11 de julio, 2, 25 y 26 de octubre de 2018	Permitir la formalización de los grupos asociativos de mujeres, población vulnerable y población LGTBI, a través de las metodologías de Marco Lógico, CANVAS, la identificación clara de sus necesidades y la posterior elaboración del plan de negocio que les permita acceder a recursos de cooperación y apoyo.	49	15	64	4
Hobo	Capacitación en Economía solidaria y Cooperativismo	25 y 26 de octubre	Productores fortaleciendo los conocimientos en asociatividad, logrando generar sentido de trabajo en equipo y alcanzar la conformación de la cooperativa para el desarrollo de la estrategia Comercial Tienda Marca Huila		1	1	
Iquira	-Taller de desarrollo local a través de la metodología CANVAS. -Capacitación Asociatividad. -Fortalecimiento Asociativo	2 de octubre de 2018	Mujeres víctimas y población víctima implementando herramientas y estrategias que permitan la formalización de los grupos asociativos, la identificación clara de sus necesidades y la posterior elaboración del plan de negocio.	36	29	65	2
Isnos	Capacitación en Economía solidaria y Cooperativismo	25 y 26 de octubre	Productores fortaleciendo los conocimientos en asociatividad, logrando generar sentido de trabajo en equipo y alcanzar la conformación de la cooperativa para el desarrollo de la estrategia Comercial Tienda Marca Huila		2	2	
La Argentina	Taller de desarrollo local a través de la metodología CANVAS	2 de octubre de 2018	Mujeres víctimas y población víctima implementando herramientas y estrategias que permitan la formalización de los grupos asociativos, la identificación clara de sus necesidades y la posterior elaboración del plan de negocio.	2		2	
La Plata	-Taller de desarrollo local, a través de la metodología CANVAS. -Capacitación en Economía solidaria y Cooperativismo.	2, 25 y 26 de octubre de 2018	Implementar herramientas y estrategias que permitan la formalización de los grupos asociativos de mujeres y población víctima y productores, la identificación clara de sus necesidades y la posterior elaboración del plan de negocio.	3	1	4	1







GOBERNACIÓN DEL HUILA



SGN-C054-F04

## DEPARTAMENTO ADMINISTRATIVO DE PLANEACIÓN

Personas formadas y capacitadas en Emprendimiento, Empresarialismo, Asociatividad y Bilingüismo

Municipios	Taller	Fecha	Impacto	Población			Desplazamiento
				Mujeres	Hombres	Total	
Neiva	Curso "Técnico en Agroindustria Alimentaria".	24 abril y 18 de junio de 2018	Desarrollo de competencias agroindustriales para el mejoramiento de la competitividad del Bizcocho de Achira de Fortalecidas.	9	18	27	
	Entrega de Máquina Selladora a la Cooperativa de Trabajo Asociado Personas en Situación de Discapacidad Visual	26 de octubre de 2018	Fortalecer el proceso productivo de transformación de fruta.	8	4	12	
	Visita de experto en aprovechamiento forestal, investigaciones ambientales y preservación de suelos del programa PUM de Holanda, Mr Jan Erfetemejer a empresas mineras del municipio	20 al 22 de abril de 2018	Fortalecer los procesos de reforestación, generando un valor agregado y permitiendo tener un mayor y mejor impacto al medio ambiente				
	Visita de experto en cervecería artesanal del programa PUM de Holanda, Mr Frederik Philip Slotema a empresas productoras de cerveza artesanal en el municipio. Experto PUM Holandés de cooperación internacional para el fortalecimiento ambiental en producciones de fertilizantes químicos y orgánicos	1 al 15 de junio de 2018 29 de noviembre de 2018	Mejorar la productividad de la primera cervecería artesanal en el Municipio de Neiva Asesoría y revisión de plantas de producción, materias primas y transformaciones de productos, los cuales son utilizados para los cultivos agrícolas		2	2	
	Se realiza evento con la primera viceministra, la consejera agrícola, la consejera para Colombia, Ecuador y Perú y el embajador en Colombia del Reino de los Países Bajos	30 de noviembre de 2018	Memorando de entendimiento para promover la competitividad e innovación del Dpto del Huila a través de la articulación, el desarrollo empresarial sostenible, la atracción de inversión, la generación de valor agregado, que posicione al Dpto, sus productos y servicios en mercados regionales, nacionales e internacionales	9	16	25	
	Congreso Nacional de Cotelco "Neiva 2018" Encuentros de Economías Propias de los Pueblos Indígenas de Colombia - MNCIT Artesanías de Colombia Jornada de Fortalecimiento Empresarial para Prestadores de Servicios Turísticos Foro "Proyección Estratégica de Sostenibilidad Ambiental para el Departamento del Huila".	16 de marzo de 2018 19 de agosto de 2018 22 de noviembre de 2018 4 de diciembre de 2018	Promoción y visibilización del departamento y la ciudad como destino de eventos y convenciones. Apoyo a comunidades indígenas de Neiva y la Argentina en evento comercial	493	386	879	
	-Curso "Técnico en Agroindustria Alimentaria". -Capacitación Actualización Tributaria. -Capacitación "Expansión Digital para el sector Turismo" -Capacitación en Aprovechamiento de los Residuos Sólidos como materia prima de abonos orgánicos. -Formación en Emprendimiento Empresarial -Taller de desarrollo local con mujeres víctimas -Capacitación a los productores en Economía solidaria y Cooperativismo -Capacitación "Decreto 1500/2007" Cadena de Fríos para Cárnicos		Generar conocimientos en asociatividad, empresarialismo y desarrollo gerencial a emprendedores y comunidad en general	257	181	438	4
	Mesa de Seguimiento a los indicadores de competitividad del Pilar Infraestructura	6 de junio de 2018	Elaborar comunicación para al comité para consultar si puede incluirse el transporte terrestre de pasajeros en el indicador de movilidad, Articular acciones entre la electrohuila y alcanos de Colombia para trasladar redes eléctricas en el corredor vial Buenaventura Orinoquia, articular con el ministerio de transporte para identificar la fuente.	18	8	26	
	Mesa de Seguimiento a los indicadores de competitividad del Pilar Educación	12 de mayo de 2018 13 de noviembre de 2018	Se realizó con presencia del Ministerio de educación y se logró evidenciar las diferencias encontradas en la información publicada por el Comité y la información de este indicador que se envió por la Secretaría de Educación del Departamento. Se plantearon soluciones y se determinó el plan de acción.	18	19	37	
	Mesa de Seguimiento a los indicadores de competitividad del Pilar Innovación Mesa de Seguimiento a los indicadores de competitividad del Pilar Empresas	27 de mayo de 2018 28 de septiembre de 2018	Se realizó reunión de seguimiento con presencia de la Directoría del observatorio nacional de CTeI Dra. Clara Inés Pardo, y el sector público y privado que integra el Comité Departamental de Competitividad. En esta jornada de trabajo se aclaró el procedimiento para reportar información relacionada con la inversión en CTeI y Empresas	49	37	86	
	Mesa de Seguimiento a los indicadores de competitividad del Pilar Salud	14 de junio de 2018 28 de septiembre de 2018	En presencia de los integrantes del comité departamental de competitividad de este pilar, se realizó el análisis de los resultados obtenidos el año 2017. Se logró la presencia de la Secretaría de Salud entrante lo cual permitió que se entendiera la importancia del cumplimiento con las fechas de reporte y la fuente de la información que se reporta.	23	15	38	



Edificio Gobernación Calle 8 Cra 4 esquina · Neiva – Huila – Colombia · PBX: (57+8) 8671300  
www.huila.gov.co · Twitter @HuilaGob · Facebook Gobernación del Huila – El Camino es la Educación





GOBERNACIÓN DEL HUILA



SGN-C054-F04

## DEPARTAMENTO ADMINISTRATIVO DE PLANEACIÓN

Personas formadas y capacitadas en Emprendimiento, Empresarismo, Asociatividad y Bilingüismo.

Municipios	Taller	Fecha	Impacto	Población			Desplazamiento
				Mujeres	Hombres	Total	
Oporapa	Capacitación en Economía solidaria y Cooperativismo.	25 y 26 de octubre de 2018	Fortalecer los conocimientos en asociatividad a productores, logrando generar sentido de trabajo en equipo y alcanzar la conformación de la cooperativa para el desarrollo de la estrategia Comercial Tienda Marca Huila.	1	1	2	
Paicol	-Taller de desarrollo local, a través de la metodología CANVAS. -Capacitación en Economía solidaria y Cooperativismo.	2, 25 y 26 de octubre de 2018	Implementar herramientas y estrategias que permitan la formalización de los grupos asociativos de mujeres y población víctima, y productores la identificación clara de sus necesidades y la posterior elaboración del plan de negocio.	4		4	2
Palermo	-Taller de desarrollo productivo. -Capacitación en estructuración y definición de plan de negocios. -Capacitación en normatividad minera. -Capacitación en Economía solidaria y Cooperativismo.	15 y 16 de marzo, 12 de julio, 9 de agosto, 25 y 26 de octubre de 2018	Permitir a mujeres, población vulnerable y población LGBTI, Productores, la formalización de los grupos asociativos, la identificación clara de sus necesidades y la posterior elaboración del plan de negocio que les permita acceder a recursos de cooperación y apoyo Permitir a los integrantes de la Asociación de mineros de Palermo y Neiva formalizarse ante el Ministerio de Minas y Energía, generando legalidad.	76	47	123	
	Visita de experto en aprovechamiento forestal, investigaciones ambientales y preservación de suelos del programa PUM de Holanda, Mr Jan Erfetemejer a empresas mineras del municipio. Experto PUM Holandés de cooperación internacional para el fortalecimiento ambiental en producciones de fertilizantes químicos y orgánicos.	23 al 25 de abril de 2018 26 y 27 de noviembre de 2018	Fortalecer los procesos de reforestación, generando un valor agregado y permitiendo tener un mayor y mejor impacto al medio ambiente. Asesoría y revisión de plantas de producción, materias primas y transformaciones de productos, los cuales son utilizados para los cultivos agrícolas	4		4	2
Palestina	-"Redescubrimiento de Tesoros Locales en Palestina". -Capacitación Plan de Acción OVOP Huila. -Capacitación en estructuración y definición de plan de negocios.		Identificación por parte de la comunidad, líderes municipales, los tesoros locales del municipio que generan orgullo a sus habitantes y valorar su potencial aprovechamiento para el desarrollo local. Ruta de trabajo de la iniciativa departamental de desarrollo económico local Permite a los asociados definir y estructurar el plan de negocios.	13	35	48	
	Gestión de beca ante la Agencia de Cooperación de Japón - JICA a través del "Programa de Co-creación de Conocimientos (Líderes Jóvenes)" para el Curso desarrollo regional del turismo		Se logró la aprobación de la beca que ofrece JICA, para el señor Humberto Anacona Paladines, líder comunitario del grupo Corpoandakies del Municipio de Palestina, quien está en Japón desde el 23 de octubre al 15 de noviembre de 2018		1	1	
	FAMTRIP Tesoros Locales de Palestina	3 de mayo de 2018	Reconocimiento de cada uno de los emprendimientos vinculados a la iniciativa municipal. Vinculación a un Catálogo de Productos Locales.				
Pital	Capacitación a los productores en Economía solidaria y Cooperativismo .	25 y 26 de octubre de 2018	Fortalecer los conocimientos en asociatividad, logrando generar sentido de trabajo en equipo y alcanzar la conformación de la cooperativa para el desarrollo de la estrategia Comercial Tienda Marca Huila	1	4	5	
Pitalito	-Capacitación en estructuración y definición de plan de negocios. -Taller de desarrollo local, a través de la metodología CANVAS. -Capacitación en Economía solidaria y Cooperativismo. -Taller de Fortalecimiento Asociativo	18 de julio, 2, 25 y 26 de octubre de 2018	Permitir a mujeres víctimas, productores, a los asociados definir y estructurar el plan de negocios con base en la actividad económica de la organización y así postularlos a convocatorias regionales, nacionales e internacionales.	77	31	108	
Rivera	-Taller de desarrollo local, a través de la metodología CANVAS. -Capacitación en Economía solidaria y Cooperativismo. -Capacitación Asociatividad -Taller de Fortalecimiento Asociativo	2, 25 y 26 de octubre de 2018	Mujeres y población víctima y productores, implementando herramientas y estrategias que permitan la formalización de los grupos asociativos de mujeres y población víctima, la identificación clara de sus necesidades y la posterior elaboración del plan de negocio	71		71	





GOBERNACIÓN DEL HUILA



SGN-C054-F04

## DEPARTAMENTO ADMINISTRATIVO DE PLANEACIÓN

Personas formadas y capacitadas en Emprendimiento, Empresarismo, Asociatividad y Bilingüismo.

Municipios	Taller	Fecha	Impacto	Población			Desplazamiento
				Mujeres	Hombres	Total	
Saladoblanco	-Taller "Redescubrimiento de Tesoros Locales en Saladoblanco". -Capacitación Plan de Acción OVOP Huila. -Capacitación en estructuración y definición de plan de negocios. -Taller de desarrollo local a través de la metodología CANVAS -Capacitación en Economía solidaria y Cooperativismo.	20 de abril, 2 de agosto, 19 de julio, 2 de octubre, 25 y 26 de octubre de 2018	Identificación por parte de la comunidad, líderes municipales, mujeres víctimas y productores, los tesoros locales del municipio que generan orgullo a sus habitantes y valorar su potencial aprovechamiento para el desarrollo local. Ruta de trabajo de la iniciativa departamental de desarrollo económico local. Permite a los asociados definir y estructurar el plan de negocios.	41	50	91	
San Agustín	Taller de desarrollo local, a través de la metodología CANVAS.	2 de octubre de 2018	Mujeres víctimas implementando herramientas y estrategias que permitan la formalización de los grupos asociativos de mujeres y población víctima, la identificación clara de sus necesidades y la posterior elaboración del plan de negocio	5		5	
Santa María	-Taller de desarrollo local, a través de la metodología CANVAS. -Capacitación en Economía solidaria y Cooperativismo	2 de octubre de 2018	Mujeres víctimas y productores implementando herramientas y estrategias que permitan la formalización de los grupos asociativos de mujeres y población víctima, la identificación clara de sus necesidades y la posterior elaboración del plan de negocio	2	2	4	1
Suaza	Capacitación en estructuración y definición de plan de negocios	20 de julio de 2018	Permite a los asociados definir y estructurar el plan de negocios con base en la actividad económica de la organización y así postularlos a convocatorias regionales, nacionales e internacionales.	17	16	33	
Tarqui	Capacitación en Economía solidaria y Cooperativismo	25 y 26 de octubre de 2018	Fortalecer los conocimientos en asociatividad a los productores, logrando generar sentido de trabajo en equipo y alcanzar la conformación de la cooperativa para el desarrollo de la estrategia Comercial Tienda Marca Huila		3	3	
	El sector frutícola (Productores de uva isabella) asistidos en temas de cooperativismo, desarrollo de producto, comercialización y valor agregado.		Generación de Valor Agregado: Producción de 3 prototipos de productos nuevos Comercialización: Reunión con productores del Valle del Cauca Cooperativismo: Creación de la asociación de segundo nivel para los productores agrícolas Cultivo: Gestión para visita de experto PUM en temas de manejo técnico del cultivo				
Tello	-Capacitación en estructuración y definición de plan de negocios. -Taller de desarrollo local, a través de la metodología CANVAS. -Capacitación a los productores en Economía solidaria y Cooperativismo	03 de julio, 02, 25 y 26 de octubre de 2018	Permite a las mujeres víctimas, productores y los asociados definir y estructurar el plan de negocios con base en la actividad económica de la organización y así postularlos a convocatorias regionales, nacionales e internacionales	11	5	16	
Teruel	Capacitación en Economía solidaria y Cooperativismo.	25 y 26 de octubre de 2018	productores, logrando generar sentido de trabajo en equipo y alcanzar la conformación de la cooperativa para el desarrollo de la estrategia Comercial Tienda Marca Huila	1		1	
Timaná	Capacitación en Economía solidaria y Cooperativismo.	25 y 26 de octubre de 2018	Fortalecer los conocimientos en asociatividad, logrando generar sentido de trabajo en equipo y alcanzar la conformación de la cooperativa para el desarrollo de la estrategia Comercial Tienda Marca Huila	2		2	
Villavieja	-Capacitación Plan de Acción OVOP Huila. -Capacitación en Cooperativismo. -Capacitación en Economía solidaria y Cooperativismo.	02 de agosto, 17 de septiembre, 25 y 26 de octubre de 2018	Ruta de trabajo de la iniciativa departamental de desarrollo económico local Formación en asociatividad que promueva el trabajo en equipo y el desarrollo empresarial, para líderes municipales, personas con discapacidad y productores,	3	12	15	
	FAM TRIP OVOP Villavieja "Redescubriendo Tesoros Locales"	25 de septiembre de 2018	Reconocimiento de cada uno de los emprendimientos vinculados a la iniciativa municipal.	12	18	30	
Yaguará	-Desarrollo productivo, a través de las metodologías de Marco Lógico. - -CANVAS y Fortalecimiento Asociativo. -Capacitación en estructuración y definición de plan de negocios	7 y 8 de febrero de 2018	Permitir la formalización de los grupos asociativos de mujeres, población vulnerable y población LGTBI, la identificación clara de sus necesidades y la posterior elaboración del plan de negocio que les permita acceder a recursos de cooperación y apoyo.	27	19	46	
	Grupo de mineros de arenisca (Roca Ornamental) apoyados en procesos de formalización minera		Realizar la actividad de forma legal, generando regalías para el municipio de Yaguará y cumpliendo normatividad ambiental		4	4	
	Visita de experto en lácteos del programa PUM de Holanda, Mr Humbertus (Berco) Van Pal a productores de leche y derivados lácteos (Quesos y quesillos)	7 al 10 de febrero de 2018	Mejorar procesos de producción y transformación y comercialización de lácteos y sus derivados				
	Presentación del proyecto "Desarrollo de negocios agrícolas en torno a la producción de limón en la zona rural del municipio de Yaguará" al OCAD Departamental para su aprobación.		comunidades beneficiadas de la zona rural de Yaguará, mediante la implementación de nuevos cultivos, a la vez que se fortalecen los procesos organizacionales de los productores y de comercialización de los productos	157	159	316	





GOBERNACIÓN DEL HUILA



SGN-C054-F04

## DEPARTAMENTO ADMINISTRATIVO DE PLANEACIÓN

En la meta Eventos y/o actividades articuladas de fomento y promoción al Emprendimiento, Empresarismo, Asociatividad e Innovación, nacionales y/o internacionales se han realizado:









Eventos y/o actividades articuladas de fomento y promoción al Emprendimiento, Empresarismo, Asociatividad e Innovación, nacionales y/o internacionales.

Municipios	Evento	Fecha	Impacto	Población		
				Mujeres	Hombres	Total
Departamento	Barista y Farmer 2018	8 de junio de 2018	Promoción de los lugares escogidos como fincas cafeteras, atractivos culturales y turísticos, que tuvieron la más importante vitrina para promocionar internacionalmente la vocación y excelencia cafetera, así como los principales productos turísticos que hoy se ofertan, consolidando la marca "Huila, un paraíso por descubrir"			
	Encuentros territoriales del Plan Integral de Desarrollo Agropecuario y Rural con Enfoque Territorial (Diagnóstico, Prospectiva y Planeación Estratégica)	2 a 7 de abril y 01 de mayo a 6 de junio de 2018	Involucrar la mayor cantidad de actores directos que propenden por el desarrollo del sector agropecuario y de la zona rural del departamento del Huila, con el fin de revisar el diagnóstico y los indicadores que planteados, al igual que las apuestas territoriales definidas en la fase de Prospectiva, permitiendo construir el Plan Integral.	157	262	419
	Macrorrueda 70 de Pro Colombia	20 a 22 de marzo de 2018	(Agroalimentos, Industrias 4.0, Metalmeccánica y Sistema de Moda) con países como Chile, Argentina, Canada, Estados Unidos, Reino Unido, Corea del Sur, España, Republica Checa, Costa Rica, Peru, Belgica, Ecuador, Francia, Turquía, Mexico, Guatemala, Aruba y Bolivia.			
	Redes de Valor Sostenible	12 de marzo de 2018	Evento articulado entre Ministerio de Agricultura, Cámara de Comercio de Neiva, LOGYCA y Gobernación del Huila (OPC) donde se entregaron noventa y tres (93) certificados, con los cuales cada productor tiene acceso a descargar su código de barra: Con este beneficio los productores pueden comercializar en las cadenas de grandes superficies.			
Neiva	Congreso Nacional de Cotelco "Neiva 2018" Encuentros de Economías Propias de los Pueblos Indígenas de Colombia - MNCIT Artesanías de Colombia Jornada de Fortalecimiento Empresarial para Prestadores de Servicios Turísticos Foro "Proyección Estratégica de Sostenibilidad Ambiental para el Departamento del Huila"	16 de marzo de 2018 19 de agosto de 2018 22 de noviembre de 2018 4 de diciembre de 2018	Promoción y visibilización del departamento y la ciudad como destino de eventos y convenciones. Apoyo a comunidades indígenas de Neiva y la Argentina en evento comercial.	493	386	879
	Tienda Marca Huila en el marco del Encuentro Departamental de Maestros Artesanos	26 de junio al 2 de julio de 2018	Lanzamiento de nuevos productos producidos en el Departamento del Huila Comercialización de productos que pertenecen a los sectores de las Apuestas Productivas Promoción y posicionamiento de la estrategia de comercialización "Tienda Marca Huila"			
Palestina	FAM TRIP Tesoros Locales de Palestina.	3 de mayo de 2018	Reconocimiento de cada uno de los emprendimientos vinculados a la iniciativa municipal. Vinculación a un Catálogo de Productos Locales.			

Presentación del proyecto "Desarrollo de negocios agrícolas en torno a la producción de limón en la zona rural del municipio de Yaguará" al OCAD Departamental para su aprobación, lo que permitirá aumentar los ingresos económicos de las comunidades beneficiadas de la zona rural de Yaguará, mediante la implementación de nuevos cultivos, a la vez que se fortalecen los procesos organizacionales de los productores y de comercialización de los productos. Total personas 316 (157 mujeres y 159 hombres).



**DEPARTAMENTO ADMINISTRATIVO DE PLANEACIÓN**

Metas de producto	Línea base	Meta 2019	Valor esperado 2018	Valor logrado 2018	Porcentaje de avance 2018	Nivel de cumplimiento
Emprendimientos beneficiados con financiación y/o cofinanciación para creación de empresas.	13	43	10	0	0%	
Empresas beneficiadas con financiación y/o cofinanciación para fortalecimiento empresarial.	20 US\$453. 1 millones de dólares	50 US\$46 6.6 millones de dólares	10	21	100%	
Incremento de las exportaciones no minero energética del Huila			37.168	0	0%	
Eventos para la atracción de inversión.	1	3	1	1	100%	
Empresas y/u organizaciones beneficiadas con recursos de Cooperación Internacional para el fortalecimiento social, ambiental y/o desarrollo económico.	ND	10	3	11	100%	
Municipios asesorados y acompañados en la organización, planificación y formulación de planes de negocios y proyectos de inversión orientados al desarrollo local y regional.	ND	37	15	7	46,66%	
Fondos para el fomento empresarial apalancados.	4	4	1	3	100%	
Reuniones interinstitucionales al seguimiento de los indicadores de competitividad.	8	24	5	9	100%	

Para el cumplimiento de la meta Empresas beneficiadas con financiación y/o cofinanciación para fortalecimiento empresarial se realizaron las siguientes acciones: -Realización Producción Audiovisual a Empresarios de los Sectores Productivos de los municipios de Palermo, Isnos, Acevedo, Argentina, Suaza, Pitalito, Pital Villavieja, Neiva, Rivera, La Plata y Campoalegre, así como Incremento y posicionamiento de marca e imagen para visibilizar la empresa en los medios de divulgación alternativos del Departamento. Total empresarios 19 (Mujeres 11 y Hombres 8). - Entrega de Máquina Selladora a la Cooperativa de Trabajo Asociado Personas en Situación de Discapacidad Visual para fortalecer el proceso productivo de transformación de fruta, en el Municipio de Neiva. Total personas 12 (8 mujeres y 4 hombres). - Grupo de mineros de arenisca (Roca Ornamental) apoyados en procesos de formalización minera, realizando la actividad de forma legal, generando regalías para el municipio de Yaguará y cumpliendo normatividad ambiental. Total mineros 4.

Se realizó evento con la primera viceministra, la consejera agrícola, la consejera para Colombia, Ecuador y Perú y el embajador en Colombia del Reino de los Países Bajos. Memorando de entendimiento para promover la competitividad e innovación del Departamento del Huila a través de la articulación, el desarrollo empresarial sostenible, la atracción de inversión, la generación de valor



### DEPARTAMENTO ADMINISTRATIVO DE PLANEACIÓN

agregado, que posicione al Huila, sus productos y servicios en mercados regionales, nacionales e internacionales. Total personas 25 (9 mujeres 16 hombres).

Meta Empresas y/u organizaciones beneficiadas con recursos de Cooperación Internacional para el fortalecimiento social, ambiental y/o desarrollo económico:

**Empresas y/u organizaciones beneficiadas con recursos de Cooperación Internacional para el fortalecimiento social, ambiental y/o desarrollo económico**

Municipios	Descripción	Fecha	Impacto
Aipe	Visita de experto en aprovechamiento forestal, investigaciones ambientales y preservación de suelos del programa PUM de Holanda, Mr Jan Erfetemejer a empresas mineras del municipio. Experto PUM Holandés de cooperación internacional para el fortalecimiento ambiental en producciones de fertilizantes químicos y orgánicos	29 y 30 de abril de 2018	Fortalecer los procesos de reforestación, generando un valor agregado y permitiendo tener un mayor y mejor impacto al medio ambiente. Asesoría y revisión de plantas de producción, materias primas y transformaciones de productos, los cuales son utilizados para los cultivos agrícolas
Hobo	Visita de experto en lácteos del programa PUM de Holanda, Mr Humbertus (Berco) Van Pal a productores de leche y derivados lácteos (Quesos y quesillos)	2 al 5 de febrero de 2018	Mejorar procesos de producción y transformación y comercialización de lácteos y sus derivados
Neiva	Visita de experto en aprovechamiento forestal, investigaciones ambientales y preservación de suelos del programa PUM de Holanda, Mr Jan Erfetemejer a empresas mineras del municipio.	20 al 22 de abril de 2018	Fortalecer los procesos de reforestación, generando un valor agregado y permitiendo tener un mayor y mejor impacto al medio ambiente
	Visita de experto en cervecería artesanal del programa PUM de Holanda, Mr Frederik Philip Slotema a empresas productoras de cerveza artesanal en el municipio.	1 al 15 de junio de 2018	Mejorar la productividad de la primera cervecería artesanal en el Municipio de Neiva
Palermo	Visita de experto en aprovechamiento forestal, investigaciones ambientales y preservación de suelos del programa PUM de Holanda, Mr Jan Erfetemejer a empresas mineras del municipio. Experto PUM Holandés de cooperación internacional para el fortalecimiento.	23 al 25 de abril de 2018	Fortalecer los procesos de reforestación, generando un valor agregado y permitiendo tener un mayor y mejor impacto al medio ambiente
Palestina	Gestión de beca ante la Agencia de Cooperación de Japón - JICA a través del "Programa de Co-creación de Conocimientos (Líderes Jóvenes)" para el Curso desarrollo regional del turismo		Se logró la aprobación de la beca que ofrece JICA, para el señor Humberto Anaconda Paladines, líder comunitario del grupo Corpoandakies del Municipio de Palestina, quien está en Japón desde el 23 de octubre al 15 de noviembre de 2018.
Tesalia	Visita de experto en aprovechamiento forestal, investigaciones ambientales y preservación de suelos del programa PUM de Holanda, Mr Jan Erfetemejer a empresas mineras del municipio	26 al 28 de abril de 2018	Fortalecer los procesos de reforestación, generando un valor agregado y permitiendo tener un mayor y mejor impacto al medio ambiente
Yaguará	Visita de experto en lácteos del programa PUM de Holanda, Mr Humbertus (Berco) Van Pal a productores de leche y derivados lácteos (Quesos y quesillos)	7 al 10 de febrero de 2018	Mejorar procesos de producción y transformación y comercialización de lácteos y sus derivados

Durante el año 2018, en articulación con el Instituto Financiero para el Desarrollo del Huila INFIHUILA, se asesoraron y acompañaron proyectos de inversión orientados al desarrollo local y regional a los municipios de Santa María, Baraya, Colombia, San Agustín, Gigante, Pital y Suaza. Los cuales buscan cooperar en el desarrollo económico, social y cultural mediante la prestación de servicios de financiación, a favor de proyectos de infraestructura económica y de servicios que se adelanten en los municipios del Departamento del Huila. Total personas 527 (Mujeres 314 y hombres 213).

En el transcurso del año 2018 se continuó el apalancamiento del Fondo Prodehuila, a través de los operadores financieros COOFISAM, CONSOLIDAR, COOPIAIE, CREDIFUTURO, COOLAC y UTRAHUILCA. Igualmente se coloca la línea de crédito Emprendiendo Ya y el Fondo Rotativo de



## DEPARTAMENTO ADMINISTRATIVO DE PLANEACIÓN

Crédito Microempresarial y Artesanal del Municipio de Neiva; Fortaleciendo los sectores comercio, producción y de servicios, de los municipios del Departamento del Huila.

Reuniones interinstitucionales al seguimiento de los indicadores de competitividad. En la Ciudad de Neiva se realizaron las siguientes mesas de seguimiento:

- Mesa de Seguimiento a los indicadores de competitividad del Pilar Educación. Se realizó con la presencia del Ministerio de Educación y se logró evidenciar las diferencias encontradas en la información publicada por el Compite y la información de este indicador que se envió por la Secretaría de Educación del Departamento. Se plantearon soluciones y se determinó el plan de acción. (12 de mayo de 2018).
- Mesa de Seguimiento a los indicadores de competitividad del Pilar Infraestructura. Elaborar consulta al Comité para la inclusión de transporte terrestre de pasajeros en el indicador de movilidad, Articular acciones entre Electrohuila y Alcanos de Colombia para trasladar redes eléctricas en el corredor vial buenaventura Orinoquía, articular con el Ministerio de Transporte para identificar la fuente. (6 de junio de 2018).
- Mesa de Seguimiento a los indicadores de competitividad del Pilar Innovación Mesa de Seguimiento a los indicadores de competitividad del Pilar Empresas. Se realizó reunión de seguimiento con presencia de la Directora del Observatorio Nacional de CTel Dra. Clara Inés Pardo, y el sector público y privado que integra el Comité Departamental de Competitividad. En esta jornada de trabajo se aclaró el procedimiento para reportar información relacionada con la inversión en CTel y empresas. (27 de mayo y 28 de septiembre de 2018).
- Mesa de Seguimiento a los indicadores de competitividad del Pilar Salud. En presencia de los integrantes del Comité Departamental de Competitividad de este pilar, se realizó el análisis de los resultados obtenidos el año 2017. Se logró la presencia de la Secretaria de Salud entrante lo cual permitió que se entendiera la importancia del cumplimiento con las fechas de reporte y la fuente de la información que se reporta. (14 de junio, 28 de septiembre de 2018).
- Mesa de Seguimiento a los indicadores de competitividad del Pilar Institucionalidad. Con la participación de la cámara de comercio, la Oficina de Productividad y Competitividad, Secretaría de Gobierno, División de seguridad de la Alcaldía, representantes de la novena brigada, GAULA y del batallón de artillería, se revisaron las estadísticas en seguridad reportadas en el observatorio de convivencia y seguridad ciudadana. (17 de junio de 2018 10 de octubre de 2018)

## 5.2.1.2. CIENCIA TECNOLOGÍA E INNOVACIÓN


### 5.2.1.2.1. Programas

#### 5.2.1.2.1.1. Talento humano para el desarrollo productivo sostenible en el departamento

**Objetivo:** El talento humano para el desarrollo productivo sostenible en el departamento.

Meta de Resultado	Línea Base	Meta 2019
Inversión per-cápita en programas de formación	\$7.781	\$16.941

DEPARTAMENTO ADMINISTRATIVO DE PLANEACIÓN



Metas de producto	Línea base	Meta 2019	Valor esperado 2018	Valor logrado 2018	Porcentaje de avance 2018	Nivel de cumplimiento
Beneficiarios del Programa Jóvenes Investigadores.	66	116	50	0	0%	

El proyecto "Implementación del proyecto de Jóvenes Investigadores e Innovadores en el departamento del Huila", cuenta con ficha BPIN 2017000100014, se encuentra en fase de estructuración de acuerdo a parámetros de Colciencias.

### 5.2.1.2.1.2. Conocimiento y tecnología productiva hacia el fortalecimiento del territorio

**Objetivo:** Fomentar la Investigación, Desarrollo Tecnológico, Innovación y la Apropiación Social del Conocimiento, para fortalecer la Productividad y Competitividad para un Territorio Climáticamente Inteligente.

Meta de Resultado	Línea Base	Meta 2019
Inversión per-cápita en Apropiación Social y Desarrollo Tecnológico.	\$20.000	\$47.791

Metas de producto	Línea base	Meta 2019	Valor esperado 2018	Valor logrado 2018	Porcentaje de avance 2018	Nivel de cumplimiento
Centros de Ciencia creados.	0	12	2	0	0%	
Eventos y talleres de Apropiación Social del Conocimiento de CTel realizados.	6	14	2	2	100%	




El proyecto "Implementación Red de Centros de Ciencia: Aldeas de la Felicidad para la apropiación de Ciencia, Tecnología e Innovación en el Departamento del Huila" cuenta con Ficha BPIN 2018000100128, se encuentra en fase de estructuración.

Dos eventos de Apropiación Social de Conocimiento con 50 gestores de Ciencia, Tecnología e Innovación de las Redes Zonal con el objeto de apoyar la estructuración de los proyectos de Aldeas de la Felicidad.

**DEPARTAMENTO ADMINISTRATIVO DE PLANEACIÓN**  
**5.2.1.2.1.3. Fortalecimiento de capacidades institucionales para CTel**

**Objetivo:** Fortalecer el Sistema Departamental de Ciencia, Tecnología e Innovación SIDECTI-Huila

Meta de Resultado	Línea Base	Meta 2019
Inversión per-capita del Sistema Departamental de CTel - SIDECTI-Huila,	\$2.347	\$2.860

Metas de producto	Línea base	Meta 2019	Valor esperado 2018	Valor logrado 2018	Porcentaje de avance 2018	Nivel de cumplimiento
Consejo Departamental de CTel - CODECTI-Huila operando	1	1	1	1	100%	
Redes Zonales de CTel operando	4	4	4	4	100%	
Nuevas creaciones de propiedad intelectual	0	10	10	0	0%	

Sistema Departamental de CTel fortalecido mediante la operativización del Consejo Departamental de CTel - Se realizó el Consejo de CTel donde se presentaron los proyectos a incluir en el PAED - presentación Aprobación Ordenanza No. 007 de 2018. Se realizó la Sesión del CODECTI-Huila No.42 del 30 de julio de 2018.

Redes Zonales de CTel fortalecidas y operando - proyección del V° Encuentro Regional de CTel y Apropiación Social de Redes Zonales de Neiva, Garzón, Pitalito y La Plata, a realizarse en el Municipio de Garzón en el mes de diciembre de 2018.

Para el cumplimiento de la meta Nuevas creaciones de propiedad intelectual, a la fecha no se dispone de recursos.

**5.2.1.3. TECNOLOGÍAS DE INFORMACIÓN Y COMUNICACIÓN – TIC –**

**5.2.1.3.1. Programas**

**5.2.1.3.1.1. Inclusión e innovación tecnológica para el desarrollo humano, social y productivo del departamento**

**Objetivo:** Aumentar el nivel de apropiación de las TIC en el departamento.

Meta de Resultado	Línea Base	Meta 2019
Porcentaje de población del departamento atendida en componentes del Ecosistema Digital Departamental	ND	8%



DEPARTAMENTO ADMINISTRATIVO DE PLANEACIÓN

Metas de producto	Línea base	Meta 2019	Valor esperado 2018	Valor logrado 2018	Porcentaje de avance 2018	Nivel de cumplimiento
Aumentar el número de ciudadanos capacitados en el manejo de las TIC.	16.843	30.000	5.000	7.188	100%	
Zonas de conexión WIFI implementadas	138	200	20	8	40%	
Funcionarios de la Gobernación con ciudadanía digital	90%	100%	5	5	100%	

A través de los Puntos Vive Digital, Puntos Vivelab y otros escenarios, ciudadanos de 11 municipios (Algeciras, Campoalegre, Garzón, Gigante, Hobo, La Plata, Palermo, Pitalito, Tello, Tesalia y Yaguará, reciben formación en el uso y apropiación de TIC. Contratos Nos. 629, 557, 639, 485, 309, 568, 780, 478, 480, 511, 634, 495, 548, 670, 628 de 2018.

Con el acceso a internet desde zonas WiFi gratis, los ciudadanos de los municipios de Agrado, Nátaga, Palermo y Yaguará, tienen acceso a servicios TIC y apropiación de conocimiento.

Se mantiene la meta de funcionarios con capacitación en herramientas de ciudadanía digital 100 funcionarios de todas las dependencias. Esta meta se realizó a través del programa de ciudadanía digital de MinTIC.





Metas de producto	Línea base	Meta 2019	Valor esperado 2018	Valor logrado 2018	Porcentaje de avance 2018	Nivel de cumplimiento
Instituciones Educativas Oficiales y bibliotecas con servicio de internet.	50	187	30	0	0%	
Puntos Vive Digital y Vivelabs	25	30	4	0	0%	

Metas no registran avance.

**Objetivo:** Alcanzar el Sello de Excelencia en Gobierno en Línea para entidades territoriales.

Meta de Resultado	Línea Base	Meta 2019
Índice de Gobierno en Línea	65	100



**DEPARTAMENTO ADMINISTRATIVO DE PLANEACIÓN**

Metas de producto	Línea base	Meta 2019	Valor esperado 2018	Valor logrado 2018	Porcentaje de avance 2018	Nivel de cumplimiento
Municipios conectados a la Ventanilla Única Departamental	10	36	10	0	0%	
Sistema de Gestión Académica y Administrativa para instituciones educativas del departamento	ND	1	1	0	0%	
Plataforma virtual y tecnología móvil para el emprendimiento y el teletrabajo	ND	1	1	0	0%	
Trámites y/o Servicios implementados en línea	5	20	5	3	60%	

Trámites y/o Servicios implementados en línea. Avance del 50% en la preparación de nuevos trámites que serán implementados y puestos en línea al servicio de los ciudadanos para facilitar el acceso de los ciudadanos a servicios de la entidad. Convenio Banco de Occidente - Nexura para la página web.

**Objetivo:** Aumentar la participación ciudadana y el índice de gobierno abierto

Meta de Resultado	Línea Base	Meta 2019
Suníndice de Gobierno Abierto - GEL Min TIC	61	100

Metas de producto	Línea base	Meta 2019	Valor esperado 2018	Valor logrado 2018	Porcentaje de avance 2018	Nivel de cumplimiento
Publicación de sets de datos en la plataforma de datos abiertos nacional.	32	40	3	2	66,67%	
Plataforma web para la participación ciudadana	ND	1	1	1	100%	

Se adelanta el procesamiento de datos para ser publicados en el portal nacional de datos abiertos [www.datos.gov.co](http://www.datos.gov.co). Iniciativa de datos abiertos MinTIC.

A través de la página web de la entidad se ha habilitado una sección para la interacción ciudadana por medio de la cual pueden aportar a la gestión de la entidad. Convenio página web Banco de Occidente – Nexura.

DEPARTAMENTO ADMINISTRATIVO DE PLANEACIÓN










5.2.1.4. CULTURA Y TURISMO

5.2.1.4.1. Programas

5.2.1.4.1.1. Cultura, Identidad y Territorio de Paz













**Objetivo:** Apropiar la identidad huilense, reconociendo su patrimonio y la diversidad territorial, multicultural y pluriétnica de las regiones del departamento para lograr su integración, promoción y desarrollo de la cultura como ente de cohesión y de transformación social.

Metas de resultado	Línea Base	Meta 2019
Inversión per cápita Sector Cultura (pesos)	\$7.503	\$9.000

Metas de producto	Línea base	Meta 2019	Valor esperado 2018	Valor logrado 2018	Porcentaje de avance 2018	Nivel de cumplimiento
Municipios asesorados en su interacción con el Sistema Departamental de Cultura.	27	37	37	37	100%	
Municipios con acciones de inclusión etnocultural de la población indígena y/o afrocolombiana.	16	20	18	15	83,33%	
Acciones de inclusión sociocultural dirigidas a las poblaciones diferenciales.	30	54	3	5	100%	
Proyectos de emprendimiento artístico y cultural apoyados	0	4	2	1	50%	
Artesanos vinculados al Laboratorio de Diseño Artesanal y otros procesos de cualificación y comercialización de sus ofertas.	853	1.000	1.000	790	79%	
Organizaciones culturales, gestores culturales y artistas apoyados por el Departamento.	20	100	25	25	100%	
Organizaciones musicales fortalecidas en concordancia con el Plan Departamental de Música	39	45	45	39	86,67%	
Bibliotecas públicas fortalecidas.	38	38	38	38	100%	
Bibliotecas públicas que participan en procesos de lectura y escritura.	38	38	38	38	38%	



## DEPARTAMENTO ADMINISTRATIVO DE PLANEACIÓN

Museos apoyados al servicio de la comunidad.	16	20	20	21	100%	
Autores, creadores y compositores apoyados con el Fondo de Autores Huilenses.	15	55	15	14	93,33%	
Propuestas de intercambios culturales apoyadas	60	180	40	35	87,5%	
Festival Folclórico Reinado Nacional del Bambuco y Muestra Nacional del Folclor apoyados	55	59	3	3	100%	
Espacios culturales construidos, adecuados y/o dotados al servicio de la comunidad.	1	14	4	5	100%	
niños, niñas, adolescentes y población étnica con acceso a escuelas de formación artística y cultural	4.440	4.680	4.680	5.920	100%	
Grupos de vigías del patrimonio conformados, inscritos y activos.	15	40	35	34	97,14%	
Bienes de interés cultural (BIC) (Art. 1 Ley 1185/2008) intervenidos y puestos al servicio de la región.	5	21	6	0	0%	
Manifestaciones del patrimonio cultural inmaterial con acciones de salvaguardia implementadas (Decreto 2941/2009).	10	20	3	2	66,67%	
Estudios y/o investigaciones arqueológicas Apoyadas.	4	7	1	0	0%	
Catedra de la Cultura Agustiniana y Paleontológica implementada en I.E. y en coordinación con la secretaria de Educación	0	1	0	1	100%	
Emisora Cultural Fortalecida	1	1	1	1	100%	

37 municipios asesorados en su interacción con el sistema departamental de cultura. Se realizan 10 visitas a los municipios del departamento del Huila, con el fin de asesorarlos en las organizaciones de los Consejos Municipales de Cultura. Contrato No. 890 de 2018.

Se llevaron a cabo acciones de inclusión etnocultural de la población indígena y/o afrocolombiana así:

- Apoyo en la realización del Encuentro de la Afrocolombianidad - Concierto Afrocolombiano- en el marco del 58 Festival Folclórico, día Internacional de la Diversidad Cultural y Día Nacional de la Afrocolombianidad, inclusión etnocultural en cada una de las bibliotecas públicas del Departamento. Evento de inclusión etnocultural de carácter regional realizado en la Ciudad de Neiva, donde se visibilizaron las expresiones y manifestaciones de la cultura Afrocolombiana en el Huila, rescatando la diversidad étnica y cultural del Departamento y promoviendo el dialogo e interculturalidad con todos los grupos poblacionales del Departamento. Contrato No. 0926 de



GOBERNACIÓN DEL HUILA



SGN-C054-F04

### DEPARTAMENTO ADMINISTRATIVO DE PLANEACIÓN

2018, Gestión adelantada por el proyecto de etnocultura en coordinación con la Emisora Cultural, emisión de una publicación, Convenio 002 de 2018 29 de enero de 2018.

- Las acciones de inclusión de las 27 comunidades de 5 pueblos indígenas (Nasa, Yanakuna, Misak, embera chamí y Pijao) localizados en 13 municipios del Huila, contemplaron desde talleres de inducción y formación, mingas de pensamiento regional, Talleres teórico. Municipio de Campoalegre; con acciones de inclusión etnocultural de la comunidad indígena Embera Chamí, a través de las actividades programadas para la formación e implementación de la Escuela de Arte Indígena del CRIHU. Convenio Interadministrativo No.015 de 2018.
- Beneficio directo e indirecto de cerca de 2.182 indígenas a las ceremonias tradicionales realizadas, Talleres de acercamiento y caracterización con el pueblo Pijao y dos talleres con el pueblo Embera-Chamí; así como eventos de armonización. Municipio de Iquira (Río negro) con acciones de inclusión etnocultural de la comunidad indígena Nasa Huila a través del apoyo a las ceremonias ancestrales del SEK BUY - SEK JXPA KANXI EEN y recibimiento del sol, formación e implementación de la Escuela de Arte Indígena del CRIHU. Convenio 002 de 2018, Convenio Interadministrativo 015 de 2018.
- Beneficio directo e indirecto de cerca de 470 indígenas a las ceremonias tradicionales realizadas, Talleres de acercamiento y caracterización con el pueblo Pijao y dos talleres con el pueblo Embera-Chamí; así como eventos de armonización. Municipio de Isnos con acciones de inclusión etnocultural de la comunidad indígena Yanakuna de San José de Isnos a través del apoyo a las ceremonias ancestrales del SEK BUY - SEK JXPA KANXI EEN y recibimiento del sol, implementación de la Escuela de Arte Indígena del CRIHU. Convenio 002 de 2018, Convenio Interadministrativo 015 de 2018.
- Beneficio directo e indirecto de cerca de 847 indígenas a las ceremonias tradicionales realizadas, Talleres de acercamiento y caracterización con el pueblo Pijao y dos talleres con el pueblo Embera-Chamí; así como eventos de armonización, homenaje y reconocimiento a algunos de los participantes. Municipio de La Argentina con acciones de inclusión etnocultural de las comunidades indígenas Nasa y Misak (Nam Misak, Nuevo amanecer, formación e implementación de la Escuela de Arte Indígena del CRIHU, XXVI Encuentro de Maestros Artesanos realizado en el marco del Festival Folclórico. Convenio 002 de 2018, Convenio Interadministrativo 015 de 2018.
- Beneficio directo e indirecto de cerca de 3.224 indígenas a las ceremonias tradicionales realizadas, Talleres de acercamiento y caracterización con el pueblo Pijao y dos talleres con el pueblo Embera-Chamí; así como eventos de armonización, se hizo homenaje y reconocimiento a algunos de los participantes. Municipio de La Plata con acciones de inclusión etnocultural de las comunidades indígenas Nasa, implementación de la Escuela de Arte Indígena del CRIHU, Encuentro de Maestros Artesanos realizado en el marco del Festival Folclórico. Convenio 002 de 2018, Convenio Interadministrativo 015 de 2018.
- Beneficio directo e indirecto de cerca de 418 indígenas a las ceremonias tradicionales realizadas, Talleres de acercamiento y caracterización con el pueblo Pijao y dos talleres con el pueblo Embera-Chamí; así como eventos de armonización. Municipio de Nátaga con acciones de inclusión etnocultural de la comunidad indígena Nasa (Llanobuco), a través del apoyo a las ceremonias ancestrales del SEK BUY - SEK JXPA KANXI EEN y recibimiento del sol, implementación de la Escuela de Arte Indígena del CRIHU. Convenio 002 de 2018, Convenio Interadministrativo 015 de 2018.
- Beneficio directo e indirecto de cerca de 1.203 indígenas a las ceremonias tradicionales realizadas, 2 Talleres de acercamiento y caracterización con el pueblo Pijao y dos talleres con el pueblo Embera-Chamí; así como eventos de armonización. Municipio de Pitalito con acciones





GOBERNACIÓN DEL HUILA



SGN-C054-F04

### DEPARTAMENTO ADMINISTRATIVO DE PLANEACIÓN

de inclusión etnocultural de las comunidades indígenas Yanakuna (Rumiyaku, El Rosal y Intillagta), a través del apoyo a las ceremonias ancestrales del SEK BUY - SEK JXPA KANXI EEN y recibimiento del sol, implementación de la Escuela de Arte Indígena del CRIHU. Convenio 002 de 2018.

- Las acciones de inclusión etnocultural se desarrollaron en el marco del XXVI Encuentro de Maestros Artesanos, donde se apoyó la participación de artesanos indígenas de 4 comunidades indígenas de los pueblos Nasa, Yanakuna, Misak y Tama Paez Dujos de Paniquita, posibilitando un espacio de comercialización de sus artesanías tradicionales. Municipio de la Rivera con acciones de inclusión etnocultural de la comunidad indígena Tama Paez Dujos de Paniquita, a través del apoyo brindado para la comercialización de sus productos artesanales en el XXVI Encuentro de Maestros Artesanos realizado en el marco del Festival Folclórico. Convenio 002 de 2018 29 de enero de 2018.
- Beneficio directo e indirecto de cerca de 795 indígenas a las ceremonias tradicionales realizadas, 2 Talleres de acercamiento y caracterización con el pueblo Pijao y dos talleres con el pueblo Embera-Chamí; así como eventos de armonización, se hizo homenaje y reconocimiento a algunos de los participantes. Municipio de San Agustín con acciones de inclusión etnocultural de las comunidades indígenas Yanakuna y Nasa (San Agustín y Fill Vits), a través del apoyo a las ceremonias ancestrales del SEK BUY - SEK JXPA KANXI EEN y recibimiento del sol, implementación de la Escuela de Arte Indígena del CRIHU, Encuentro de Maestros Artesanos realizado. Convenio 002 de 2018, Convenio Interadministrativo 015 de 2018.
- Las acciones de inclusión de las 27 comunidades de 5 pueblos indígenas (Nasa, Yanakuna, Misak, embera chamí y Pijao) localizados en 13 municipios del Huila, contemplaron desde talleres de inducción y formación, mingas de pensamiento regional, Talleres teórico. Municipio de Tarqui con acciones de inclusión etnocultural de la comunidad indígena Emenera Chamí de Tarqui, a través de las actividades programadas para la formación e implementación de la Escuela de Arte Indígena del CRIHU. Convenio Interadministrativo 015 de 2018.
- Beneficio directo e indirecto de cerca de cerca de 116 indígenas a las ceremonias tradicionales realizadas, 2 Talleres de acercamiento y caracterización con el pueblo Pijao y dos talleres con el pueblo Embera-Chamí; así como eventos de armonización. Municipio de Tello con acciones de inclusión etnocultural de la comunidad indígena Nasa (A Luucx), a través del apoyo a las ceremonias ancestrales del SEK BUY - SEK JXPA KANXI EEN y recibimiento del sol, implementación de la Escuela de Arte Indígena del CRIHU. Convenio Interadministrativo 015 de 2018, Convenio 002 de 2018.
- Las acciones de inclusión de las 27 comunidades de 5 pueblos indígenas (Nasa, Yanakuna, Misak, embera chamí y Pijao) localizados en 13 municipios del Huila, contemplaron desde talleres de inducción y formación, mingas de pensamiento regional, Talleres teórico. Municipio de Timaná con acciones de inclusión etnocultural de la comunidad indígena Nasa Kasika Ibanasca, a través de las actividades programadas para la formación e implementación de la Escuela de Arte Indígena del CRIHU. Convenio Interadministrativo 015 de 2018.
- Las acciones de inclusión de las 27 comunidades de 5 pueblos indígenas (Nasa, Yanakuna, Misak, embera chamí y Pijao) localizados en 13 municipios del Huila, contemplaron desde talleres de inducción y formación, mingas de pensamiento regional, Talleres teórico. Municipio de Villavieja con acciones de inclusión etnocultural de la comunidad indígena Pijao (Tatacoa), a través de las actividades programadas para la formación e implementación de la Escuela de Arte Indígena del CRIHU. Convenio Interadministrativo 015 de 2018.



### DEPARTAMENTO ADMINISTRATIVO DE PLANEACIÓN

- Se apoyó al Municipio de Rivera en la Feria Artesanal para la participación de la comunidad de Paniquita, Indígena Tama Paez con stand, hospedaje y alimentación, incentivando espacios de comercialización de sus productos tradicionales, igualmente participaron comunidades de San Agustín, Neiva, La Argentina y la Plata. \$634.560 por municipio. Adicional Convenio 002 de 22 de junio de 2018.
- Se dio apoyo en actividades de la población con discapacidad del Municipio de Garzón y la participación de grupo de danzas en el festival folclórico. Convenio de cooperación No. 002 de 2018

Un Proyecto de emprendimiento artístico y cultural, con la realización de la 59 muestra internacional del folclor. Convenio de cooperación No. 002 de 2018.

Se apoyaron 790 artesanos (273 mujeres y 518 hombres) vinculados al laboratorio de Diseño Artesanal y otros procesos de cualificación y comercialización de sus ofertas, brindando apoyo, asesoramiento y reconocimiento de los diferentes artesanos que trabajan desde nuestro Departamento, de los municipios de: Acevedo 74, Aipe 1, Garzón 2, Algeciras 1, Altamira 1, Campoalegre 24, Garzón 6, Gigante 4, Guadalupe 20, Isnos 18, La Argentina 3, La Plata 2, Neiva 389, Paicol 1, Palermo 78, Pitalito 72, Rivera 9, Saladoblanco 1, San Agustín 59, Santa María 2, Suaza 14, Tello 1, Timaná 5 y Villavieja 4. Contratos Nos. 610, 653, 798 y 1254 de 2018.

12 eventos culturales realizados en el Departamento del Huila apoyando los diferentes gestores culturales, artistas y organizaciones culturales. Se realizó la novena de aguinaldos en los siguientes municipios: San Agustín, Santa María, Palermo, Yaguará, Tello, Baraya, Villavieja, Hobo, Rivera, Neiva, Garzón y La Plata. Contrato Interadministrativo No. 1451 de 2018. Igualmente, se apoyaron 12 gestores culturales y 1 organización cultural para que desempeñen sus labores culturales en nuestro departamento. Contrato interadministrativo 1290 de 2018.

Se están apoyando 520 Niños niñas adolescentes y jóvenes en el conservatorio de música, apoyo a diferentes eventos musicales en el departamento del Huila, eventos musicales y bandísticos apoyados en el Departamento del Huila. De igual manera el Conservatorio musical apoyado, 38 organizaciones musicales apoyadas y financiadas en el Departamento, se dictan diferentes muestras musicales en cada municipio cuando solicitan la Banda Sinfónica del Huila. Convenio de cooperación No. 003 de 2018.

Mediante el desarrollo de las diferentes actividades en las bibliotecas públicas del departamento mediante Contrato No. 926 de 2018, se presta apoyo técnico y operativo, se da preservación a los museos situados en nuestra ciudad de Neiva. Igualmente, mediante Contrato de compraventa No.930 de 2018, se dotan las instalaciones de la Biblioteca Pública Departamental.

38 Bibliotecas públicas en el departamento que participan en los procesos de lectura y escritura. Durante la presente vigencia se realizan: Encuentro de bibliotecarios, capacitaciones de usuarios en las diferentes herramientas didácticas tecnológicas para el mejoramiento de la Red Departamental de Bibliotecas Públicas, encuentro y concursos de literaturas, Feria del libro, Encuentro de la palabra, concurso infantil de artes. Contrato No. 926 de 2018.

21 museos apoyados y puestos al servicio de la comunidad. Se realiza encuentro y capacitaciones con los diferentes directores de los museos de nuestro departamento, buscando una mejor orientación a los diferentes usuarios de las mismas. Contrato No. 926 de 2018.

Mediante el Contrato No. 880 de 2018, se busca incentivar, promover y difundir el apoyo a todos nuestros autores, creadores y compositores de nuestro departamento para que participen y

### DEPARTAMENTO ADMINISTRATIVO DE PLANEACIÓN

presenten sus diferentes muestras culturales. Se dieron las presentaciones de los siguientes autores: Martha Eugenia López, Marceliano Triana, Jorge Camilo Puentes, José Cirilo Henao, Vicente Silva Vargas y Rodolfo Agudelo. Se adquirieron ejemplares mediante contratos de compraventa Nos.1417, 1409, 1426, 1419, 1427, 1415, 1414 y 1412.

Se realizaron 8 eventos donde se apoyaron los diferentes actores culturales del Departamento del Huila, Entre ellos tenemos: -Concurso música campesina decembrina -Evento socialización cine cultural. -Municipio de Santa María evento cultural para la celebración de presidentes y líderes de las veredas. -evento cultural nuestro gran maestro Jorge Villamil. -Construcción y puesta en escena del pesebre interactivo más grande de Colombia, en el Municipio de San Agustín. Contrato Interadministrativo No.1451 de 2018. De otra parte, se apoyó una propuesta de intercambio cultural con la realización de las diferentes actividades culturales en el marco de la celebración de festividades decembrinas y de fin de año en el Municipio de Pitalito. Convenio Interadministrativo No.121 de 2018.

Apoyo, realización y puesta en marcha de la versión 58 del Festival Folclórico Reinado Nacional del Bambuco y Muestra Nacional del Folclor en el Municipio de Neiva contando asistencia de los diferentes municipios de nuestro departamento, también participaron diferentes departamentos en el Reinado nacional del bambuco, promoviendo la cultura de todo nuestro país. Convenio No. 002 de 2018.

Mediante el reconocimiento de los diferentes espacios culturales en el Departamento del Huila se realizan convocatorias y asesoría a los diferentes alcaldes de los municipios del Huila para cumplir la meta Espacios culturales construidos, adecuados y/o dotados al servicio de la comunidad. Contrato No. 672 de 2018. Municipios beneficiados Acevedo, Colombia, Iquira, Neiva y Teruel.

Con las escuelas de formación artística en las áreas de danza, música, teatro y artes visuales se han atendido 5.920 niños, niñas y adolescentes en los diferentes municipios de nuestro departamento. Contrato interadministrativo No. 1101 de 2018.

En la presente vigencia se realiza un plan de salvaguarda del patrimonio cultural material en nuestro departamento, organizado y ejecutado por la entidad Corposanpedro en el marco del festival de 2018. Convenio de cooperación No. 002 de 2018.

Se dota la emisora Cultural del Huila con equipos apropiados para su debido funcionamiento. Carta de aceptación No. 1464 de 2018.



#### 5.2.1.4.1.2. Turismo Cultural Constructor de Paz

**Objetivo:** Posicionar el Departamento del Huila como destino turístico sostenible, reconocido por su oferta multicultural representada en productos y servicios competitivos y sostenibles.

Meta de Resultado	Línea Base	Meta 2019
Inversión per cápita en el sector Turístico	2.268	3.400










**DEPARTAMENTO ADMINISTRATIVO DE PLANEACIÓN**

Metas de producto	Línea base	Meta 2019	Valor esperado 2018	Valor logrado 2018	Porcentaje de avance 2018	Nivel de cumplimiento
Plan sectorial y productos turísticos actualizados y adoptados.	1	5	1	2	100%	
Sistema de Información Turístico y Cultural "SITYC" fortalecido.	1	1	1	1	100%	

Un producto turístico apropiado y adoptado por los empresarios y actores del turismo del Departamento del Huila. Se Busca la adopción de un instrumento de planificación turística para los empresarios y actores turísticos del departamento del Huila. Contrato No. 890 de 2018; y 1 Plan sectorial y productos turísticos actualizados y adoptados en el departamento del Huila, mediante el posicionamiento de nuestro departamento como atractivo turístico sostenible. Contrato No. 1404 de 2018.

Un Sistema de información Turístico y Cultural "SITYC" fortalecido, que busca apropiar a los empresarios turísticos en el Sistema de información Turístico y Cultural "SITYC", con el propósito de tener una base de datos actualizada y emitir boletines estadísticos sobre el comportamiento turístico del departamento. Contrato No. 890 de 2018.

Meta de Resultado	Línea Base	Meta 2019
% de ocupación hotelera	34,47%	50%

Metas de producto	Línea base	Meta 2019	Valor esperado 2018	Valor logrado 2018	Porcentaje de avance 2018	Nivel de cumplimiento
Programas Nacionales turísticos apropiados y en ejecución	1	4	3	3	100%	
Empresarios asistidos técnicamente en el proceso de certificación	0	300	100	150	100%	
Programa de formación en turismo implementado	0	1	1	2	100%	
Infraestructuras turísticas diseñadas, ejecutadas y promocionadas	3	5	1	1	100%	
Campañas de promoción turística nacional e internacional realizadas.	1	4	3	2	66,67%	
Eventos fortaleciendo la apuesta productiva de turismo en el Huila	0	36	15	19	100%	
Empresarios turísticos apoyados con tasa compensada.	20	50	15	0	0%	



## DEPARTAMENTO ADMINISTRATIVO DE PLANEACIÓN

Programas de asociatividad y cooperativismo para el desarrollo turístico del departamento impulsado.

0 1 1 1 100%



Municipios de San Agustín y Villavieja en el programa de ciudades emblemáticas acompañadas y asistidas

0 2 2 1 50%



La meta Programas Nacionales turísticos apropiados y en ejecución, se realizó en las vigencias 2016 – 2017. En el Municipio de Neiva se cuenta con un programa nacional turístico apropiado y en ejecución. Se realiza los diferentes documentos técnicos para la implementación del programa colegios amigos del turismo en el departamento del Huila. Carta de aceptación 1442 de 2018.

Se atendieron técnicamente en el proceso de certificación a 150 empresarios en los municipios de: Hobo, Santa María, Saladoblanco, Gigante, San Agustín, Neiva, Yaguará, Palermo, Garzón y Rivera, Incentivando los diferentes procesos de certificación a cada prestador de servicio turístico. Contrato No. 604 de 2018.

La meta Programa de formación en turismo implementado, se realizó en las vigencias 2016 – 2017.

Infraestructura turística diseñada, ejecutada y promocionada, para el disfrute de la comunidad. Se realiza procesos de obra para la respectiva adecuación y mantenimiento del Museo Parque Obando, incentivando el sector turismo de una manera diferente en el Municipio de San Agustín, con este respectivo parque se espera la visita de propios y extranjeros para difundir la cultura de nuestro departamento. Contrato No. 892 de 2018.

Se realiza Campaña de promoción turística nacional e internacional, mediante una campaña de promoción realizada mediante un seminario de formación en apoyo al fortalecimiento y potencialización del desarrollo turístico regional, como un eje transversal del crecimiento económico y social del Departamento del Huila. Contrato No. 869 de 2018. Carta de aceptación de la oferta No.1260 de 2018.

Nueve eventos fortaleciendo la apuesta productiva de turismo en el Huila, para posicionar la marca Huila un paraíso por descubrir en el mercado nacional, con su oferta multicultural ofertada en productos y servicios. Contratos Nos. 864 y 1439 de 2018. Igualmente, en el Municipio de Nátaga se realizó 1 Campaña de promoción turística nacional e internacional, realizada mediante un seminario de formación en apoyo al fortalecimiento y potencialización del desarrollo turístico regional, como un eje transversal del crecimiento económico y social del Departamento del Huila, a los prestadores de servicios hoteleros y turísticos con el fin de promocionar el destino turístico "Huila, un paraíso por descubrir" en el mercado internacional. Total participantes 20. Carta de aceptación de la oferta No.1260 de 2018. De otra parte, en el Municipio de Neiva se realizaron 2 eventos de fortalecimiento a la apuesta productiva de turismo en el Huila. Contrato No. 869 de 2018.

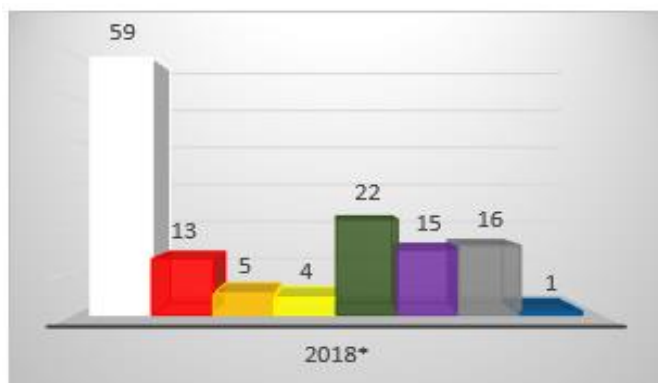
La meta Programas de asociatividad y cooperativismo para el desarrollo turístico del departamento impulsado, se realizó en el año 2017.

Con el contrato No. 879 de 2018 suscrito con el Municipio de Villavieja, éste municipio se suma a ciudades emblemáticas aportando un gran atractivo turístico, con el arreglo y mantenimiento de las diferentes fachadas establecidas en el respectivo contrato, el cual busca ser un municipio con grandes posibilidades turísticas nacionales e internacionales. De igual manera el Municipio de San Agustín ha sido beneficiado en el programa de ciudades emblemáticas acompañadas y asistidas

## DEPARTAMENTO ADMINISTRATIVO DE PLANEACIÓN

para el mejoramiento urbanístico y paisajístico del centro Histórico y turístico, brindando un atractivo turístico a propios y visitantes. Contrato de Obra pública No. 1396 de 2018 y Contrato de interventoría No. 1395 de 2018.

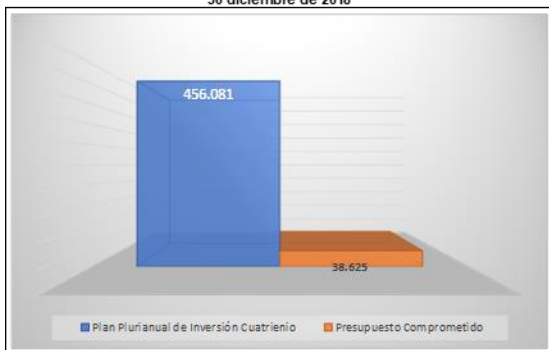
### ESCENARIO ECONÓMICO



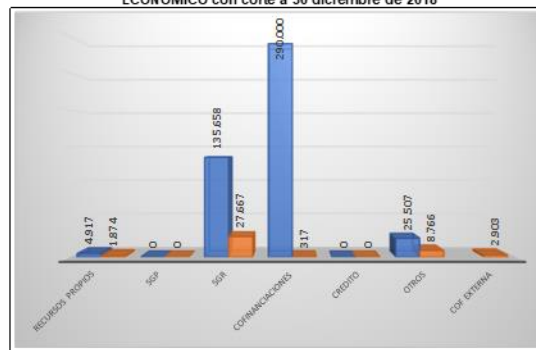
Para la vigencia 2018 en el Escenario Económico se programaron 59 metas, de las cuales 13 se encuentran en estado crítico, 5 en estado bajo, 4 en estado medio y 37 cumplidas.

El escenario Económico ejecuto recurso incorporados al presupuesto por valor de \$ 38.625 millones correspondiente a un 8.47% del valor programado para el cuatrienio 2016-2019, adicionalmente se logró cofinanciar recursos por un monto de \$ 2.903 millones.

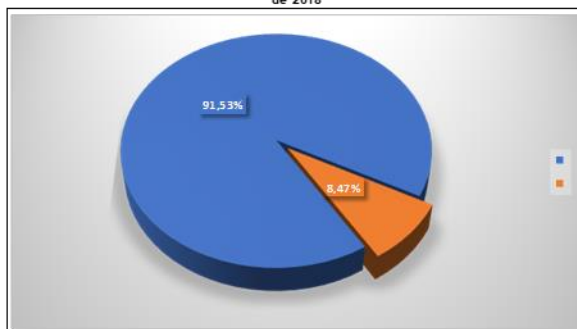
Programación vs Ejecución Financiera del Escenario ECONÓMICO con corte a 30 diciembre de 2018



Programación vs Ejecución Financiera por Fuentes del Escenario ECONÓMICO con corte a 30 diciembre de 2018



Porcentaje de Ejecución Financiera del Escenario ECONÓMICO con corte a 30 diciembre de 2018



DEPARTAMENTO ADMINISTRATIVO DE PLANEACIÓN

5.3. TERRITORIAL

5.3.1. Sectores Administrativos

5.3.1.1. ORDENAMIENTO TERRITORIAL






5.3.1.1.1. Programas

5.3.1.1.1.1. Huila ordenado y sostenible

**Objetivo:** Promover el desarrollo territorial, mediante procesos de planificación participativos, la gestión de planes de OT y de alianzas y formas de organización territorial, al igual que de proyectos estratégicos para el desarrollo.

Meta de Resultado	Línea Base		Meta 2019			
Instrumentos existentes de ordenamiento territorial articulados.	26		51			

Metas de producto	Línea base	Meta 2019	Valor esperado 2018	Valor logrado 2018	Porcentaje de avance 2018	Nivel de cumplimiento
Nuevo Plan de Ordenamiento Territorial Departamental POTD Formulado.	1	1	1	0,2	20%	
Comisiones Municipales y Departamental de ordenamiento territorial creadas y en funcionamiento en el Departamento.	13	25	3	3	100%	
Municipios asistidos en la actualización y seguimiento de sus Planes de Ordenamiento Territorial Municipal – POTM.	9	14	1	9	100%	
Esquemas asociativos Territoriales entre departamentos o entre municipios para la libre y voluntaria conformación de alianzas estratégicas.	1	2	0	0,8	80%	
Proyectos regionales para el Desarrollo Territorial sostenible en desarrollo.	2	7	1	1	100%	

Se adjudicó la elaboración de estudios básicos de amenaza para 15 municipios del departamento. Se encuentra en proceso de elaboración de estudios previos para la reformulación del POD y se encuentra en proceso precontractual la interventoría. Contrato No. 990 de 2018 por valor de \$2.581.000.000.

El Municipio de Elías, se apoyó con la creación y puesta en marcha de la comisión de Ordenamiento Territorial Municipal. En el Municipio de Hobo, se ha venido trabajando con la Comisión de Ordenamiento del Municipio para su funcionamiento dentro del proceso de formulación del Esquema de Ordenamiento Territorial. En el Municipio de Neiva, se ha venido trabajando con los comisionados para el conocimiento de las funciones de las CROT en los procesos de ordenamiento del territorio.

## DEPARTAMENTO ADMINISTRATIVO DE PLANEACIÓN

Durante el 2018 el Departamento Administrativo de Planeación brindó asistencia técnica en Ordenamiento Territorial en los procesos que adelantan a los municipios de Pitalito, Hobo, Algeciras, Teruel, Aipe, San Agustín, La Plata y Yaguará. Igualmente, prestó asistencia económica y técnica al Municipio de Saladoblanco para la reformulación del Plan de Ordenamiento Territorial.

37 municipios asistidos y con comités permanentes de estratificación socioeconómica 35 activados, 2 municipios con comités de estratificación no activados (Paicol y Timaná). 15 municipios con concurso económico. 11 municipios con presentación de proyecto ante el concejo y 11 municipios sin concurso económico.


El Departamento del Huila, en cumplimiento del Plan de Desarrollo Departamental, contrató el apoyo profesional para la vigencia 2018, con el propósito de abordar la posibilidad de incluir al Departamento a la Región Administrativa y de Planeación Especial (RAPE) compuesta por los Departamentos de Cundinamarca, Boyacá, Meta, Tolima y el Distrito Capital de Bogotá. Producto de dicho proceso y luego de analizarse la solicitud elevada a esa entidad administrativa, la Dirección Ejecutiva de la misma solicitó al departamento la elaboración de un documento técnico soporte en donde se verifique las ventajas comparativas y condiciones del Departamento con las cuales puede brindar beneficios para la RAPE, el cual se elaboró y presento a la RAPE, con lo cual, la Dirección Ejecutiva de la misma le presentó al Departamento el plan de recursos que debe aportar para su adhesión a la misma. A su turno, el departamento se encuentra estudiando la viabilidad financiera y de sostenibilidad del departamento para su adhesión a la RAPE, para presentarse el respectivo proyecto de ordenanza para su aprobación por parte de la Asamblea del Huila.

Se estructuro el proyecto de 6 colegios de la felicidad en los municipios de La Plata, La Argentina, Isnos, Algeciras, Pital y Agrado.





### 5.3.1.1.1.2. Sistema de Información Regional del Departamento

**Objetivo:** Sistema de Información Regional (SIR) actualizado y con mantenimiento en la página Web, utilizando la herramienta Sistema de Información Geográfico del Huila SIGDEHU y mecanismos de reporte de información en línea, en colaboración con los municipios y demás entidades públicas y privadas.

Meta de Resultado	Línea Base	Meta 2019
Sistema de Información Regional SIR – Sistema de Información Geográfico SIGDEHU actualizados, en funcionamiento y operando en la WEB.	2	2

Metas de producto	Línea base	Meta 2019	Valor esperado 2018	Valor logrado 2018	Porcentaje de avance 2018	Nivel de cumplimiento
Usuarios al año que consultan el SIR – SIGDEHU.	60.000	60.000	60.000	130.000	100%	

## DEPARTAMENTO ADMINISTRATIVO DE PLANEACIÓN

Actualización de cartografía a escala 1:25.000 en zona rural de los municipios.	37	37	37	37	100%	
Elaborar Cartografía a escala 1:2.000 de Cascos Urbanos y Centros Poblados de Municipios del Departamento.	29	43	40	46	100%	
Apoyar a los municipios en el montaje y operación del SIG municipal	8	13	0	7	53,85%	
Territorialización Sectorial en el SIGDEHU, para análisis en función del territorio, y en el logro de los Objetivos de Desarrollo Sostenible ODS.	ND	1	0	1	100%	

130.000 usuarios visitaron la página SIR -SIGDEHU con corte a 31 de agosto de 2018. Se realizaron visitas a instituciones de carácter educativo y difusión por medio de comunicación para la presentación de la página web SIR - SIGDEHU. El reporte por género se establece mitad hombres y mitad mujeres en razón a que dicha información no es requerida al ingreso a la página. Contratos Nos. 179 y 753 de 2018.

Cartografía rural actualizada de los siguientes municipios: Colombia, Baraya, Tello, Villavieja, Aipe, Palermo, Santa María, Teruel y Yaguará. Igualmente se realiza para todo el departamento la cartografía que contiene los límites municipales con sus respectivas veredas. Contratos Nos. 359 y 333 de 2018.

En el municipio de Palermo se realizó la cartografía urbana. Se suscribe Contrato para elaboración de cartografía básica de los cascos urbanos de los municipios de Iquira, Santa María y Nátaga.

Se realizó instalación de los aplicativos del SIGDEHU en los municipios de Algeciras, Iquira, Isnos, Nátaga, Gigante, Baraya y Oporapa. Contratos Nos. 359 y 333 de 2018.




Se realizó la actualización de los límites Interdepartamentales con los departamentos de Cundinamarca, Meta, Caquetá y una parte el Cauca. De igual manera se entrega la versión III de la cartografía urbana y rural del departamento al equipo de formulación del Plan de Ordenamiento Territorial Departamental. Contrato No. 753 de 2018.

### 5.3.1.1.1.3. Gestión del riesgo de desastres, responsabilidad de todos

**Objetivo:** Aportar al desarrollo económico y social y al desarrollo seguro y sostenible del territorio mediante la gestión del riesgo de desastres.

Metas de Resultado	Línea Base	Meta 2019
% de inversión del presupuesto del departamento destinado a rubros relacionados con conocimiento, reducción del riesgo y manejo de desastres.	0,1%	1%

DEPARTAMENTO ADMINISTRATIVO DE PLANEACIÓN

Metas de producto	Línea base	Meta 2019	Valor esperado 2018	Valor logrado 2018	Porcentaje de avance 2018	Nivel de cumplimiento
Acciones del plan departamental de gestión del riesgo de desastres en ejecución. (Sistema de información, estudios de AVR, diagnóstico de amenazas, SAT, obras de prevención y mitigación, fortalecimiento a organismo socorro, entre otras).	3	11	9	7	77,78%	
Asistencia y apoyo a los consejos municipales para la gestión del riesgo de desastres en la definición de medidas de conocimiento, reducción del riesgo y manejo de desastres.	37	37	37	37	100%	
% de Familias damnificadas atendidas según solicitud de los consejos municipales para la gestión del riesgo de desastres.	30%	30%	30%	60%	100%	

Inversión en obras de control y mitigación y/o reducción del riesgo, mediante el dragado en los municipios de Colombia, Algeciras e Isnos. Se han realizado 7 acciones del Plan de Gestión del Riesgo: 6 acciones realizadas en las vigencias 2016 y 2017, y 1 acción realizada en la vigencia 2018 (a la fecha), a través de obras de mitigación y/o reducción del riesgo de desastres, mediante el dragado en el río Ambicá, por 250 horas de maquinaria; dragado en el sitio conocido como Río Blanco, por 800 horas de maquinaria y dragado en la quebrada la Chocherra, por 600 horas de maquinaria, para reducción el riesgo de desastres en dichos municipios.

Se realizaron 13 asistencias técnicas y un Taller departamental de 2 días a los Consejos Municipales de la Gestión del Riesgo de Desastres, en los que se explicaron temas de Conocimiento del riesgo, Reducción del Riesgo y Manejo de Desastres según el marco de la ley 1523 de 2012. Contratos Nos.150 y 172 de 2018.

Se apoyaron a 1.254 familias con ayuda humanitaria alimentaria y no alimentaria de las 1.444 que solicitaron por medio de los consejos municipales para la Gestión del Riesgo de Desastres, se incluyó la información por municipio en donde se hace la descripción de la ayuda entregada por parte de la Oficina para la Gestión del Riesgo de Desastres del Huila. Se apoyaron los municipios de Baraya, Isnos, Palestina, Tello y Teruel.

### 5.3.1.2. MEDIO AMBIENTE Y CAMBIO CLIMÁTICO

#### 5.3.1.2.1. Programas

##### 5.3.1.2.1.1. Gestión del recurso hídrico


**Objetivo:** Lograr un desarrollo sostenible mediante el manejo eficiente de las cuencas hídricas, que permita contar con agua de calidad y cantidad para garantizar el consumo humano y de los sectores productivos.



**DEPARTAMENTO ADMINISTRATIVO DE PLANEACIÓN**

Meta de Resultado		Línea Base	Meta 2019
Hectáreas de predios estratégicos para la conservación del recurso hídrico.		45.651	48.651

Metas de producto	Línea base	Meta 2019	Valor esperado 2018	Valor logrado 2018	Porcentaje de avance 2018	Nivel de cumplimiento
Predios para conservación de recurso hídrico.	42	57	4	5	100%	

El avance de la meta corresponde al 25% del total programado para la vigencia. En los municipios de:

Aipe- Adquisición del predio ubicado en la Vereda San Isidro con un área de 452, el cual tiene como finalidad la protección del río Patá que abastece el acueducto de las veredas San Isidro y el Pata. Convenio No. 105 de 2018.

Algeciras- Adquisición del predio colon 2 ubicado en la vereda el Roble, con el fin de proteger las quebradas Chancay, Aguas Claras, La Pava y la Callina, las cuales abastecen los acueductos ubicados en las veredas el roble, el silencio, colon y los centros poblados el paraíso nuevo y viejo y el centro docente Talama. Convenio No. 0111 de 2018.


Guadalupe- Adquisición del predio que tiene una cobertura de 116 y su finalidad es la protección de la microcuenca de la quebrada la Viciosa, que abastece el acueducto urbano y acueductos veredales del municipio. Las acciones fueron desarrolladas por la CAM y cofinanciadas con el municipio.

Suaza- Se adquirió predio que tiene una cobertura de 443 hectáreas y su finalidad es la protección de la cuenca alta del Río Suaza, que abastece el acueducto urbano y acueductos veredales del municipio. Convenio No. 07 de 2018.


Tesalia- Predio ubicado en la Vereda Potrero Grande con un área de 276.51 Hectáreas, para la protección de la quebrada Guasimalito que abastece los acueductos de las veredas potrero grande, piedra gorda y usuarios del sector ambicá. Convenio 0122 de 2018.

Meta de Resultado		Línea Base	Meta 2019
Planes de Ordenamiento y Manejo de Cuencas Hidrográficas (POMCH) en ejecución en colaboración con las autoridades competentes.		1	5

Metas de producto	Línea base	Meta 2019	Valor esperado 2018	Valor logrado 2018	Porcentaje de avance 2018	Nivel de cumplimiento
Sectores productivos apoyados para reconversión hacia sistemas de producción sostenible	2	10	1	2	100%	

## DEPARTAMENTO ADMINISTRATIVO DE PLANEACIÓN

Sistemas de tratamiento de aguas residuales de uso agropecuario.	204	354	85	85	100%	
--	-----	-----	----	----	------	---




El avance de la meta supera lo programado para la vigencia, los sectores productivos apoyados corresponden a cacao y apicultura, las intervenciones se realizaron en la cuenca del Rio las Ceibas. Acciones desarrolladas en el marco del plan de ordenamiento y manejo de cuenca del rio las Ceibas que ejecuta la Corporación Autónoma Regional del Alto Magdalena CAM.

El avance de la meta Sistemas de tratamiento de aguas residuales de uso agropecuario, corresponde al 100% de la meta programada para vigencia, las acciones se realizan sobre la microcuenca de la quebrada la Guandiosa del Municipio de Gigante, para reducir los contaminantes derivados de la actividad productiva del café. Contrato 929 de 2018.

### 5.3.1.2.1.2. Gestión del recurso forestal

**Objetivo:** Garantizar la gestión integral del recurso bosque para su adecuado aprovechamiento buscando la estabilidad de los ecosistemas, el sustento y la calidad de vida, en beneficio de las generaciones presentes y futuras.

Meta de Resultado	Línea Base	Meta 2019
Hectáreas reforestadas y/o revegetalizadas.	931	2.131

Metas de producto	Línea base	Meta 2019	Valor esperado 2018	Valor logrado 2018	Porcentaje de avance 2018	Nivel de cumplimiento
Metros lineales para aislar áreas de protección.	20.000	48.000	7.000	7.000	100%	
Hectáreas de plantaciones forestales.	780	980	50	50	100%	
Inventarios forestales urbanos apoyados	ND	3	0	1	33,33%	

Para el cumplimiento de la meta Metros lineales para aislar áreas de protección, se desarrollan acciones en los municipios de: Acevedo- Aislar las zonas de protección adquiridas por el municipio, Baraya- Aislar las zonas de protección adquiridas por el municipio. Las actividades fueron desarrolladas en el marco del desarrollo del Plan de Acción de la Corporación Autónoma Regional del Alto Magdalena, y Guadalupe- Proteger el bosque nativo en la microcuenca de la Quebrada la Viciosa, que abastece el acueducto urbano y veredales. Las acciones se realizan en el marco de la ejecución del Plan de Gestión para el 2018 de la Corporación Autónoma Regional del Alto Magdalena.

Para la meta Hectáreas de plantaciones forestales en los municipios de: -Isnos- Las acciones se adelantaron en la vereda Montecristo y las plantaciones se establecieron con especies productoras







### DEPARTAMENTO ADMINISTRATIVO DE PLANEACIÓN

y protectoras. -Pitalito. Las acciones se desarrollaron en la vereda Solarte, con especies nativas y exóticas productoras protectoras. Las actividades se realizaron en el marco del Plan de Gestión de la vigencia 2018 de la CAM.

#### 5.3.1.2.1.3. Gestión por la biodiversidad y el cambio climático

**Objetivo:** Fortalecer el patrimonio natural del departamento a través de la conservación, recuperación y manejo de los ecosistemas, soporte de su base ambiental, y la identificación y priorización de medidas de adaptación al Cambio Climático.

Metas de resultado	Línea Base	Meta 2019
Programas estratégicos para la conservación, recuperación y manejo de los ecosistemas y adaptación al cambio climático.	4	8

Metas de producto	Línea base	Meta 2019	Valor esperado 2018	Valor logrado 2018	Porcentaje de avance 2018	Nivel de cumplimiento
Proyecto departamental apoyado para el pago de servicios ambientales	1	2	1	1	100%	
Sistemas de generación de energía alternativa promovidos	ND	5	2	2	100%	
Talleres de capacitación en educación ambiental.	ND	200	60	60	100%	
Humedales intervenidos interinstitucionalmente para su recuperación.	ND	3	1	1	100%	
Acciones articuladas para el desarrollo del plan de cambio climático Huila 2050: preparándose para el cambio climático.	ND	10	3	3	100%	
Proyectos de mercados verdes y/o biocomercio adicionales.	63	73	3	3	100%	

En el Proyecto departamental apoyado para el pago de servicios ambientales. Las acciones se desarrollaron con la entrega de incentivos en especie como fertilizantes para cultivo de café, cacao y pastos. Aislamiento de 17.4 hectáreas de bosque nativo, 1.2 hectáreas en reforestación y 22.5 hectáreas en sistema agroforestales. Articulación y gestión del Plan de Acción para la vigencia 2018 de la Corporación Autónoma Regional CAM.

Sistemas de generación de energía alternativa promovidos. Las actividades realizadas en el Municipio de Campoalegre fueron la construcción de 1 horno ladrillero del cual se espera que salgan de operación 25 hornos tipo pampa. Las acciones se desarrollaron en el marco de la ejecución del Plan de Acción de la CAM para la vigencia 2018, con el apoyo institucional del Departamento del Huila.

## DEPARTAMENTO ADMINISTRATIVO DE PLANEACIÓN

Se realizaron Talleres de capacitación en educación ambiental para crear conciencia en la población sobre los impactos que genera la contaminación ambiental y como adelantar acciones de adaptación al cambio climático en 12 municipios del departamento (Aipe 1, Altamira 3, Baraya 1, Garzón 1, Hobo 1, Nátaga 1, Neiva 1, Oporapa 7, Tello 1, Villavieja 30 y Yaguará 1). Convenio de Asociación No.0004 de 2018 y contratos Nos. 275 y 797 de 2018.

Al corte del periodo se están adelantando las acciones de identificación y caracterización de las zonas del departamento que cuentan con humedales susceptibles de intervención. Contrato No. 646 de 2018. Igualmente, las acciones se han adelantado en los humedales Paisajito en el Municipio de Tesalia y corresponde a aislamientos y siembra de árboles nativos. Las actividades de desarrollaron en el marco de la ejecución del Plan de Acción de la CAM, la participación del departamento corresponde a acciones de articulación institucional para el logro del objetivo.

El avance de la meta Acciones articuladas para el desarrollo del plan de cambio climático Huila 2050: preparándose para el cambio climático, corresponde al 100% de lo programado para la vigencia. Esta acción estuvo enfocada en el sistema productivo cacao y ganadería, mediante el cual se logra la mitigación de los efectos de cambio climático, a través de arreglos agroforestales, arreglos silvopastoriles y núcleos de polinización. Contratos Nos. 253, 301, 307, 332, 340, 363, 489, 494, 582, 591, 1242 de 2018 y Contrato de obra pública No. 0866 de 2018 y el Convenio Interadministrativo 061 de 2018; articulación institucional para la ejecución del Plan de Acción de la CAM.

Al corte del periodo se adelantan en el departamento las acciones necesarias en conjunto con la Corporación Autónoma Regional del Alto Magdalena, - CAM, que permita la identificación y caracterización las regiones aptas para la implementación de mercados verdes en el Departamento del Huila. Contrato No. 0286 de 2018.

Se realizaron actividades en los municipios de: Algeciras- Actividades en el sector cacaotero, en la estrategia de conservación de polinizadores y flora asociada al cultivo; La Plata- Actividades en el sector ganadero y porcícola, mediante la implementación de modelos de rotación de praderas y manejo de olores y excretas de la actividad productiva; y en el Municipio de Tello- Actividades en el sector frutícola, mediante el acompañamiento técnico a tres parcelas piloto de pasifloras para la validación de tutores durante la fase vegetativa y productiva. Estas acciones se desarrollaron a través de gestión institucional en el marco de la ejecución del Plan de Acción de la Corporación Autónoma Regional del Alto Magdalena CAM.

### 5.3.1.2.1.4. Agua potable y saneamiento básico urbano constructor de bienestar y paz

**Objetivo:** Garantizar cobertura, calidad de agua y saneamiento básico a la población de la zona urbana del departamento, con inclusión social, enfoque diferencial y constructor de paz.

Meta de resultado	Línea Base	Meta 2019
Cobertura de acueducto en la zona urbana del Departamento.	98,10%	99,20%



GOBERNACIÓN DEL HUILA



SGN-C054-F04

## DEPARTAMENTO ADMINISTRATIVO DE PLANEACIÓN

Metas de producto	Línea base	Meta 2019	Valor esperado 2018	Valor logrado 2018	Porcentaje de avance 2018	Nivel de cumplimiento
Personas en la zona urbana con servicio de acueducto a través de la optimización y/o ampliación del sistema.	678.023	706.525	7.125	11.108	100%	


### Personas en la zona urbana con servicio de acueducto a través de la optimización y/o ampliación del sistema

Municipio	Proyecto	Población Beneficiada	Recursos
Acevedo	Plan Maestro de Acueducto Municipio de Acevedo, Viabilizado por el MVCT.	6.533 personas	Plan Departamental de Aguas
Altamira	Optimización red de conducción	3.069 personas	OCAD, 100% recursos Departamento
Colombia	Optimización red aducción casco urbano, se encuentra en etapa contractual	2.582 personas	Convenio 151 de 2017
Elias	Plan Maestro de Acueducto. Se encuentra en etapa precontractual.		OCAD, Acuerdo No. 69 de 2017
La Argentina	Plan Maestro Acueducto, se encuentra en ejecución	50% de la población urbana. (5183 personas)	Plan Departamental de Aguas, ejecutado por FINDETER.
Neiva	Construcción de la sexta fase de obras para el control del cauce y mitigación, amenaza por inundación del Río Las Ceibas, avance del 10%.		Fondo Nacional de Gestión del Riesgo.
	Optimización de la Red de Acueducto en la Carrera 7, entre avenidas circunvalar y calle 21 en las comunas 3 y 4 de la ciudad de Neiva. Etapa contractual.		Regalías Departamento 2016 Acuerdo 69
	Sectorización II Fase Acueducto. Estado contractual.		Municipio y Nación, ejecutado por FINDETER.
Oporapa	Plan Maestro de Acueducto Fase II, se encuentra en ejecución.	100% de la población urbana. (2300 personas)	Nación. Ejecutado por FINDETER.
Paicol	Construcción Plan Maestro de Acueducto fase II, se encuentra en etapa contractual.	Sistema optimizado. 3.146 personas	Plan Departamental de Aguas
Pital	Optimización Sistema de Acueducto	5.371 personas	Regalías 100% Departamento .
Pitalito	Plan Maestro de Acueducto Fase II Plan Maestro de Acueducto Fase III	77504 personas beneficiadas una vez se termine el proyecto. Los dos proyectos benefician la misma cantidad de personas.	Acueducto Fase II, PDA GESTOR HUILA, financiado 100% recursos de la nación Acueducto Fase III, financiado con recursos regalías, aprobado por OCAD, en 2017.
Rivera	Rehabilitación bocatoma, proyecto 100% terminado	El proyecto permitió la rehabilitación de la bocatoma, que fuera afectada por la Ola invernal, beneficiando al 100% de la población de la zona urbana (11.108 personas)	Plan Departamental de Aguas
Saladoblanco	Construcción Plan Maestro de Acueducto	2.873 personas una vez se concluya la construcción	Plan Departamental de Aguas, la CAM, aportó \$1.050.000.000, a través del PDA.



DEPARTAMENTO ADMINISTRATIVO DE PLANEACIÓN

Meta de resultado	Línea Base	Meta 2019
Cobertura del servicio de alcantarillado en la zona urbana.	95,41%	96%

Metas de producto	Línea base	Meta 2019	Valor esperado 2018	Valor logrado 2018	Porcentaje de avance 2018	Nivel de cumplimiento
Personas con servicio de alcantarillado en la zona urbana con la optimización y/ o ampliación del sistema.	659.432	693.411	8.494	0	0%	


Personas con servicio de alcantarillado en la zona urbana con la optimización y/ o ampliación del sistema

Municipio	Proyecto	Población beneficiada	Recursos
Acevedo	Plan Maestro de Alcantarillado	6.691 personas	Plan Departamental de Aguas
Garzón	Construcción Alcantarillado La Independencia, se encuentra en etapa contractual.		Convenio 151 de 2017
	Construcción Acueducto y Alcantarillado Ciudadela El Oasis		
	Construcción del Colector de Aguas Residuales, Se encuentra en etapa precontractual		Plan Departamental de Aguas
La Argentina	Construcción Alcantarillado Sanitario Barrio El Jardín, Se encuentra en proceso contractual		Convenio 151 de 2017
Nataga	Reposición del sistema de Alcantarillado sanitario de diferentes sectores del casco urbano. Se encuentra en etapa contractual.	100% de la población urbana. (2.242 personas)	Sistema General de Participaciones municipio que maneja el departamento, por ser un municipio descertificado.
Neiva	Mejoramiento y optimización de la red de Alcantarillado Sanitario en varios sectores de la ciudad de Neiva, se encuentra en etapa contractual		Regalías Departamento 2017, OCAD, Acuerdo 08 de 2017
Oporapa	Construcción Plan Maestro de Alcantarillado	4.083 personas, una vez se termine el proyecto	100% Nación. Ejecutado por FINDETER
Palestina	Plan Maestro de Acueducto y Alcantarillado, viabilizado por el MVCT, proyecto cuenta con cierre financiero	2.146 personas, una vez se finalice el proyecto	Plan Departamental de Aguas
Pitalito	Construcción y optimización de Alcantarillado Barrio Madelena, se encuentra en etapa precontractual.	1.725 personas	Convenio 151 de 2017
	Construcción Alcantarillado Sanitario de la Urbanización Villas del Tesoro, Presenta un avance del 60%	313 personas	
	Construcción Plan Maestro de Alcantarillado	78.487 una vez se ejecute el proyecto	PDA (Municipio y CAM)
Tarqui	Restitución Alcantarillado sanitario barrio minuto de Dios. Se encuentra en etapa contractual		Convenio 151 de 2017




DEPARTAMENTO ADMINISTRATIVO DE PLANEACIÓN

Meta de resultado	Línea Base	Meta 2019
Cobertura del servicio de aseo en la zona urbana	98,76%	99%

Metas de producto	Línea base	Meta 2019	Valor esperado 2018	Valor logrado 2018	Porcentaje de avance 2018	Nivel de cumplimiento
Personas con servicio de aseo en la zona urbana mediante mecanismos técnicamente aceptados.	682.522	715.080	8.139	4.150	50,99%	

En concertación con los Gerentes de las Empresas de Servicios Públicos se actualizaron las coberturas del servicio de Aseo en cada uno de los municipios a través de identificación de zonas aisladas o de difícil acceso. Se lograron identificar 4.150 personas con servicio de recolección de residuos sólidos. Asistencia dada a través de Plan Departamental de Aguas-PDA.

Meta de resultado	Línea Base	Meta 2019
% Municipios con índice de riesgo de la calidad del agua para consumo humano (IRCA) en la zona urbana apta para el consumo humano.	67,57%	100%

Metas de producto	Línea base	Meta 2019	Valor esperado 2018	Valor logrado 2018	Porcentaje de avance 2018	Nivel de cumplimiento
Personas con agua apta para consumo humano con IRCA por debajo del 5%, a través de la optimización de las plantas de tratamiento.	633.883	722.303	22.105	2.000	9,05%	

En los municipios de:

Acevedo - Optimización Planta de Tratamiento de Agua Potable. 6.864 personas beneficiadas una vez terminado el proyecto, se encuentra en etapa precontractual. Se ejecuta a través del PDA.

Garzón - Plan Maestro de Acueducto incluye optimización Planta de Tratamiento de Agua Potable. El proyecto beneficiará al 100% de la población (45.349 personas).


Gigante - Construcción Plan maestro de Acueducto que incluye optimización Planta de Tratamiento. 100% ejecutado. Población beneficiada 2.000 personas. Ejecutado a través del Plan Departamental de Aguas.

La Argentina - Plan Maestro de Acueducto incluye optimización Planta de Tratamiento de Agua Potable. Se encuentra en ejecución. Beneficiará al 100% de la población (5.183 personas). Ejecutado a través del Plan Departamental de Aguas.

Saladoblanco - Optimización Planta de Tratamiento. 2.920 personas beneficiadas una vez terminado el proyecto. Se ejecutará a través del PDA con recursos municipio, CAM y departamento.

### DEPARTAMENTO ADMINISTRATIVO DE PLANEACIÓN

Teruel - Construcción cerramiento y mejoramiento de la PTAP del municipio. Presenta un avance del 5%. Beneficiará al 100% de la población. Recursos provenientes del Convenio No. 151 de 2017.

Metas de producto	Línea base	Meta 2019	Valor esperado 2018	Valor logrado 2018	Porcentaje de avance 2018	Nivel de cumplimiento
Municipios con asistencia técnica en competencias laborales dirigida a operadores de redes y operadores de plantas de tratamientos de agua potable.	37	37	37	36	97,3%	


Se dictó capacitación en competencias laborales en manejo de PTAP a los operadores de 36 municipios del departamento. Municipios de Acevedo y Saladoblanco- Optimización Planta de Tratamiento de Agua Potable. Municipio de Gigante- Construcción Plan maestro de Acueducto que incluye optimización Planta de Tratamiento. 100% ejecutado. Municipio de Teruel- Construcción cerramiento y mejoramiento de la PTAP, 5% de avance. Asistencia dada a través de Plan Departamental de Aguas-PDA.

#### Resultados IRCA vigencia 2017

Municipios	IRCA	Riesgo en calidad de agua	Municipios	IRCA	Riesgo en calidad de agua
Acevedo	10.56%	Riesgo bajo	Oporapa	0.45%	Sin Riesgo
Agrado	9%	Riesgo bajo	Paicol	2.14%	Riesgo Bajo
Aipe	0%	Sin Riesgo	Palermo	5.11%	Riesgo Bajo
Algeciras	0%	Sin Riesgo	Palestina	0.47%	Sin Riesgo
Altamira	0%	Sin Riesgo	Pital	0%	Sin Riesgo
Baraya	3.28%	Sin Riesgo	Pitalito	0%	Sin Riesgo
Campoalegre	0%	Sin Riesgo	Rivera	1.39%	Sin Riesgo
Colombia	1.77%	Sin Riesgo	Saladoblanco	0%	Sin Riesgo
Elias	19.86%	Riesgo Medio	San Agustín	0%	Sin Riesgo
Garzón	1.63%	Sin Riesgo	Santa María	14.1%	Riesgo Medio
Gigante	0%	Sin Riesgo	Suaza	0%	Sin Riesgo
Guadalupe	5.9%	Riesgo Bajo	Tarqui	0%	Sin Riesgo
Hobo	0%	Sin Riesgo	Tello	100%	Sin Riesgo
Iquira	0.14%	Sin Riesgo	Teruel	0%	Sin Riesgo
Isnos	0%	Sin Riesgo	Tesalia	2.5%	Sin Riesgo
La Argentina	12.92%	Riesgo Bajo	Timana	0%	Sin Riesgo
La Plata	1.43%	Sin Riesgo	Villavieja	5.47%	Riesgo Bajo
Nataga	6.78%	Riesgo Bajo	Yaguará	1.09%	Sin Riesgo

DEPARTAMENTO ADMINISTRATIVO DE PLANEACIÓN


Meta de resultado	Línea Base	Meta 2019
% de tratamiento de aguas residuales en la zona urbana	21,10%	26.27%

Metas de producto	Línea base	Meta 2019	Valor esperado 2018	Valor logrado 2018	Porcentaje de avance 2018	Nivel de cumplimiento
Personas con tratamiento de aguas residuales en la zona urbana, a través de sistemas nuevos de tratamiento de aguas residuales o sistemas optimizados.	139.135	181.532	10.599	0	0%	

Personas con tratamiento de aguas residuales en la zona urbana, a través de sistemas nuevos de tratamiento de aguas residuales o sistemas optimizados

Municipio	Proyecto	Beneficiarios	Recursos
Colombia	Estudios y Diseños de la Planta de Tratamiento de Aguas Residuales. En ejecución	2.582	Plan Departamental de Aguas
Paicol	Construcción Planta de Tratamiento de Aguas Residuales	2.505	Plan Departamental de Aguas
Rivera	Estudios y Diseños de la Planta de Tratamiento de Aguas Residuales. En ejecución	10.973	Plan Departamental de Aguas
Teruel	Estudios y Diseños de la Planta de Tratamiento de Aguas Residuales. En ejecución	4.428	Plan Departamental de Aguas


Meta de resultado	Línea Base	Meta 2019
% de los residuos sólidos en la zona urbana disposición final adecuada	100%	100%

Metas de producto	Línea base	Meta 2019	Valor esperado 2018	Valor logrado 2018	Porcentaje de avance 2018	Nivel de cumplimiento
Optimizar y/o construir sitios para la disposición final de residuos sólidos	2	4	1	0	0%	

Construcción cubierta metálica en la zona de recibo y distribución de residuos sólidos en la planta de Tratamiento de Biorgánicos del Sur del Huila en el Municipio de Pitalito. Se encuentra en etapa contractual. Se beneficiarán 8 municipios del sur del Huila. Convenio No.151 de 2017.



Meta de Resultado	Línea Base	Meta 2019
Aprovechamiento de residuos sólidos urbanos.	6%	25%

DEPARTAMENTO ADMINISTRATIVO DE PLANEACIÓN

Metas de producto	Línea base	Meta 2019	Valor esperado 2018	Valor logrado 2018	Porcentaje de avance 2018	Nivel de cumplimiento
Sitios de disposición final generando aprovechamiento de residuos sólidos.	1	3	1	0	0%	

Meta no registra avance.

Metas de resultado	Línea Base	Meta 2019
Empresas viables empresarialmente y con cumplimiento frente a la normatividad.	30	37

Metas de producto	Línea base	Meta 2019	Valor esperado 2018	Valor logrado 2018	Porcentaje de avance 2018	Nivel de cumplimiento
Empresas con asistencia técnica a través de seguimiento integral y plan de acción o mejora.	0	7	1	1	100%	
Aumentar el número de Municipios en esquema de operación regional	5	15	5	0	0%	

Realización de la metodología y aplicativo de los COSTOS ABC, acorde a la norma exigida por la Superintendencia de Servicios Públicos, en las Empresas de Servicios Públicos de los municipios de: Hobo, Campoalegre, Aipe, Baraya, Santa María, Nátaga, Paicol y Tarqui. Proyecto ejecutado a través del PDA.

### 5.3.1.3. INFRAESTRUCTURA




#### 5.3.1.3.1. Programas

##### 5.3.1.3.1.1. Vías para la productividad y la paz

**Objetivo:** Apoyar a los 37 municipios del Departamento, mediante convenios en la construcción de vías urbanas, mejorando el espacio público y el entorno urbano de sus habitantes.

Meta de Resultado	Línea Base	Meta 2019
Pavimentación de 300.000 M2 de la red vial urbana	211.354 M <sup>2</sup>	511.354 M <sup>2</sup>

DEPARTAMENTO ADMINISTRATIVO DE PLANEACIÓN

Metas de producto	Línea base	Meta 2019	Valor esperado 2018	Valor logrado 2018	Porcentaje de avance 2018	Nivel de cumplimiento
Municipios apoyados en pavimentación urbana mediante convenios	37	37	10	2	20%	
Estudios y diseños de vías para proyectos viales	0	100 km	50	5	10%	
Estudios y diseños de puentes y obras accesorias	0	10	5	2	40%	

En pavimentación urbana se realizaron inversiones en los municipios de:

Baraya- Se realizó mediante convenio No. 058 de 2018 inversión por \$ 120.000.000 millones para la construcción de 876 m2 de andenes y obras complementarias de la calle 2 entre k36+00 y carrera 11 del casco urbano del municipio.

La Plata- Se benefició el Casco Urbano del Municipio de la Plata y se realizó inversión por valor de \$50.227.427 millones de pesos en la contratación de apoyos a la supervisión de las obras. En desarrollo del contrato No. 1099 de 2017 se recibieron 4.231.83 m<sup>2</sup> de pavimento, beneficiando a 277.771 habitantes. Contrato 1099 de 2017.

Pitalito. -En desarrollo del Convenio No. 221 de 2016, se recibieron 3.148.3 M2 de pavimentación urbana Se dio apoyo a la Pavimentación de red vial urbana del Municipio de Pitalito y se realizó inversión por valor de \$50.227.427 millones de pesos en la contratación de apoyos a la supervisión de las obras. Se beneficiaron 78.847 habitantes.

Meta Estudios y diseños de vías para proyectos viales, Se realizaron 4 estudios bajo el proyecto Construcción del Anillo Vial Doña Ana Julia del Municipio de la Plata Departamento del Huila para las vías urbanas: Calle 11 carrera 8 y 9, calles del barrio Pedro María Ramírez, calle 5 entre carrera 4 y 5, calle 4 con carrera 9C y calle 4 del Barrio Villa Isabella Costado Sur Oriental de la zona urbana del municipio. Contrato 1099 de 2017, derivado del proyecto.

Meta Estudios y diseños de puentes y obras accesorias. En desarrollo del proyecto 1099 de 2017 Construcción del Anillo Vial Ana Julia, se realizó estudio y diseño de un box Coulvert en zona urbana del Municipio de la Plata. Igualmente, se recibió el estudio y diseño para la construcción de un box coulvert en la zona urbana del Municipio de Rivera con cargo al Convenio No. 112 de 2017.






### 5.3.1.3.2. Transporte y Tránsito

#### 5.3.1.3.2.1. Movilidad educada y sin accidentes

**Objetivo:** Garantizar la movilidad en los centros urbanos de los municipios del convenio.

**DEPARTAMENTO ADMINISTRATIVO DE PLANEACIÓN**

Meta de Resultado	Línea Base	Meta 2019
Municipios con apoyo para la señalización vial.	ND	6

Metas de producto	Línea base	Meta 2019	Valor esperado 2018	Valor logrado 2018	Porcentaje de avance 2018	Nivel de cumplimiento
Demarcación de metros lineales en las vías municipales. De los seis municipios del convenio	ND	10.000	2.500	0	0%	
Instalar señales verticales en vías municipales en los seis municipios del convenio	ND	100	30	0	0%	
Campañas educativas de seguridad vial.	30	120	30	30	100%	
Patrullas escolares "No conduzca Biche" conformadas	0	32	8	10	100%	
Comparendos educativos	120	2.000	500	90	18%	

La meta de producto Demarcación de metros lineales en las vías municipales en los seis municipios del convenio, fue superada en las vigencias anteriores en un 214,99% de las proyectas en el cuatrienio, en virtud de lo anterior durante esta vigencia no reportamos ejecución alguna.

En las anteriores vigencias se cumplió la meta Instalar señales verticales en vías municipales en los seis municipios del convenio en un 471% de lo proyectado en el cuatrienio, razón por la cual no realizamos registro de este grupo durante la presente vigencia.

Se adelantaron 30 campañas educativas en los municipios del departamento. La cobertura fue del 95% de los estudiantes de los dos últimos años de bachillerato de las Instituciones educativas, capacitados en Seguridad y cultura vial de los municipios de Acevedo, Agrado, Aipe, Algeciras, Gigante, Hobo, Rivera, Baraya, Hobo, Iquira, La Argentina, San Agustín, Santa María, Tello, Timaná.

Para el cumplimiento de la meta Patrullas escolares "No conduzca Biche" conformadas se gestionó el plan de seguridad vial ante los grupos de patrulleros para mejorar la calidad de la capacitación, permitiendo minimizar la accidentalidad vial en el departamento. Contrato 23 de 2018.


Durante este periodo el ITTHUILA contrata apoyo a la gestión un Grupo de personal idóneo para aplicar comparendo educativo, por el Área de Seguridad Vial en asocio con la Policía Nacional de Carreteras, verificando el alcance de las campañas de seguridad vial y verificar sus riesgos. La meta por producto se cumplió de acuerdo a lo proyectado durante en los dos primeros años en una cantidad de 2.593 comparendos educativos representado una tasa del 137,93% en cumplimiento de lo proyectado.



DEPARTAMENTO ADMINISTRATIVO DE PLANEACIÓN  
**5.3.1.3.2.2. Energía para el bienestar**

**Objetivo:** Apoyar mediante convenio a los 37 municipios del departamento, en la construcción y ampliación de coberturas en energía eléctrica en la zona urbana.

Meta de Resultado	Línea Base	Meta 2019
Cobertura en energía eléctrica, en la zona urbana.	100%	100%


Metas de producto	Línea base	Meta 2019	Valor esperado 2018	Valor logrado 2018	Porcentaje de avance 2018	Nivel de cumplimiento
Viviendas nuevas conectadas al sistema de energía eléctrica en la zona urbana.	206.581	207.581	900	338	37,56%	

Se realizó inversión por valor de \$43.336.000 millones, en contrato de apoyo a la supervisión de los contratos y convenios derivados del proyecto. En desarrollo del Convenio No. 226 de 2016, se recibieron conexiones a viviendas de la zona urbana en los municipios de: Gigante 22 viviendas (68 habitantes), Pitalito 196 viviendas (784 habitantes) y Timaná 120 viviendas (480 habitantes).

**5.3.1.3.2.3. Gas calidad de vida**

**Objetivo:** Promover y apoyar la construcción y ampliación de coberturas en gas en el área urbana de los 37 municipios del Departamento del Huila.

Meta de Resultado	Línea Base	Meta 2019
Cobertura de gas en la zona urbana del Departamento del Huila.	93%	97,89%

Metas de producto	Línea base	Meta 2019	Valor esperado 2018	Valor logrado 2018	Porcentaje de avance 2018	Nivel de cumplimiento
Usuarios nuevos conectados al servicio de gas en la zona urbana.	204.131	205.131	600	5.004	100%	

En desarrollo del Convenio No. 149 de 2017, se dio conexión de servicio de gas y se invirtieron para cada uno de los municipios en contrato de apoyo a la supervisión de los convenios de gas \$5.381.464 así:

## DEPARTAMENTO ADMINISTRATIVO DE PLANEACIÓN

### Usuarios conectados al servicio de gas zona urbana

Municipio	No. Viviendas	Total Usuarios
Aipe	194	776
Algeciras	130	520
Baraya	177	136
Campoalegre	2	8
Hobo	142	568
Neiva	244	976
Paicol	1	4
Palermo	10	40
Pitalito	1420	1.420
Tarqui	64	256
Tello	7	28
Teruel	190	176
Yaguará	24	96
<b>Total</b>	<b>2.605</b>	<b>5004</b>






### 5.3.1.4. VIVIENDA

#### 5.3.1.4.1. Programas

##### 5.3.1.4.1.1. Viviendas para la dignidad y la Paz

**Objetivo:** Disminuir el déficit de vivienda nueva de la zona urbana del Departamento del Huila.

Meta de Resultado	Línea Base	Meta 2019
% Hogares con déficit cuantitativo de vivienda nueva	6,40%	4,23%

Metas de producto	Línea base	Meta 2019	Valor esperado 2018	Valor logrado 2018	Porcentaje de avance 2018	Nivel de cumplimiento
Número de subsidios complementarios para adquisición de vivienda de interés social y prioritario.	1.651	7.051	1.638	1.123	68,56%	
Número de subsidios complementarios para adquisición de vivienda de interés social y prioritario a población víctima de desplazamiento.	ND	100	38	370	100%	
Número de subsidios complementarios para adquisición de vivienda de interés social y prioritario a población en condición de discapacidad.	20	70	20	32	100%	
Número de subsidios en especie para vivienda de interés social y prioritario.	640	2.640	455	0	0%	
Número de subsidios complementarios (Servicios públicos) para vivienda de interés social y prioritaria para organizaciones populares de vivienda	ND	300	75	0	0%	

### DEPARTAMENTO ADMINISTRATIVO DE PLANEACIÓN

Para el cumplimiento de la meta Número de subsidios complementarios para adquisición de vivienda de interés social y prioritario, se han realizado 856 entregas de subsidio de vivienda, de los cuales 32 son para familias con discapacidad pertenecientes al Macroproyecto Bosques de San Luis, con una inversión departamental de \$3.969.875.762,48. Mediante Resoluciones Nos. 0101, 0102, 4051, 506, 507 y 590 de 2016, se asignaron 692 subsidios. Para 2017 mediante Resoluciones Nos. 057, 272, 0374 y 436, se asignaron 164 subsidios, para un total de 856 subsidios familiares de vivienda. Mediante Convenio No. 3019618 de 2018 suscrito entre el departamento, Ecopetrol y Municipio de Aipe, se adjudicarán 199 unidades de vivienda de interés prioritario "Urbanización Las Marías Etapa II", por valor de \$10.245.143.755. Mediante Acuerdo OCAD departamental del Huila No.12 de fecha 16 de noviembre de 2018, se asignaron 100 subsidios para la construcción de la Ciudadela "Luis Alberto Osorio del Municipio de Gigante" por valor de \$5.294.857.092.

Meta Número de subsidios complementarios para adquisición de vivienda de interés social y prioritario a población víctima de desplazamiento. Meta cumplida en el 100%. A través del programa de vivienda gratuita los municipios de:

Garzón- Concertó con el ministerio de vivienda la caracterización de la población beneficiada, de los cuales el 43% es para la población desplazada; de 300 beneficiados, 130 viviendas son para población desplazada. Cabe anotar que se ha cumplido con la meta del cuatrenio ya que junto con otros municipios se han caracterizado 370 familias de 800 viviendas que se están ejecutando. Acta de Concertación No. 20180416-01.

Pital- Concertó con el ministerio de vivienda la caracterización de la población beneficiada, de los cuales el 50% es para la población desplazada; de 200 beneficiados, 100 viviendas son para población desplazada. Cabe anotar que se ha cumplido con la meta del cuatrenio ya que junto con otros municipios se han caracterizado 370 familias de 800 viviendas que se están ejecutando.

Suaza- Concertó con el Ministerio de Vivienda la caracterización de la población beneficiada, de los cuales el 40% es para la población desplazada; de 100 beneficiados 40 son desplazados. Cabe anotar que se ha cumplido con la meta del cuatrenio ya que junto con otros municipios se han caracterizado 370 familias de 800 viviendas que se están ejecutando.




Timaná- Concertó con el ministerio de vivienda la caracterización de la población beneficiada, de los cuales el 50% es para la población desplazada; de 200 beneficiados, 100 viviendas son para población desplazada. Cabe anotar que se ha cumplido con la meta del cuatrenio ya que junto con otros municipios se han caracterizado 370 familias de 800 viviendas que se están ejecutando.

Meta Número de subsidios complementarios para adquisición de vivienda de interés social y prioritario a población en condición de discapacidad. Para esta meta de producto se tiene estimado 50 soluciones de vivienda para la población con discapacidad de los cuales 32 familias fueron beneficiadas a través del Macroproyecto Bosques de San Luis.

Meta Número de subsidios complementarios (Servicios públicos) para vivienda de interés social y prioritaria para organizaciones populares de vivienda. 300 subsidios eran los esperados para el cuatrenio en esta meta de producto, se realizaron 1523 intervenciones con una ejecución del 100%

Meta de Resultado	Línea Base	Meta 2019
Hogares en déficit cualitativo de mejoramiento de vivienda	7,80%	7,02%

**DEPARTAMENTO ADMINISTRATIVO DE PLANEACIÓN**

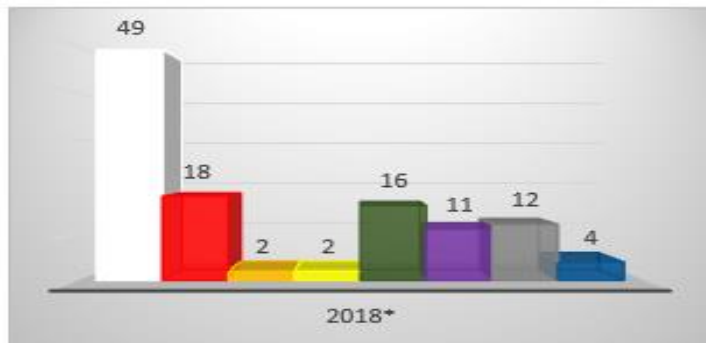
Metas de producto	Línea base	Meta 2019	Valor esperado 2018	Valor logrado 2018	Porcentaje de avance 2018	Nivel de cumplimiento
Número de subsidios complementarios para mejoramiento de vivienda de interés social y prioritario.	2.283	4.183	463	0	0%	
Número de subsidios complementarios para mejoramiento de vivienda de interés social y prioritario a población víctima de desplazamiento.	192	242	10	0	0%	
Número de subsidios complementarios para mejoramiento de vivienda de interés social y prioritario a población en condición de discapacidad.	23	73	10	0	0%	

Número de subsidios complementarios para mejoramiento de vivienda de interés social y prioritario. En estos momentos contamos con 464 familias vulnerables beneficiadas para mejoramiento de vivienda, con un avance de obra del 81,73% mediante convenio 054 de 2016. Por otro lado, se beneficiaron 475 familias con el proyecto "Mejoramientos de vivienda en varios municipios del Departamento del Huila" para un total de 929 mejoramientos en ejecución. Convenio No. 054 de 2016 y Contrato de Obra No. 001 de 2017.

Número de subsidios complementarios para mejoramiento de vivienda de interés social y prioritario a población víctima de desplazamiento. Con el Convenio No. 054 de 2016, se beneficiaron 156 familias víctimas; los mejoramientos, se encuentran en proceso de ejecución con un avance del 81.73%. Por otro lado, se beneficiaron 82 familias con el proyecto "Mejoramientos de vivienda en varios municipios del Departamento del Huila" se encuentran en proceso de ejecución, total familias 238.

Número de subsidios complementarios para mejoramiento de vivienda de interés social y prioritario a población en condición de discapacidad. Con el Convenio No. 054 de 2016, se beneficiaron 148 familias con discapacidad; los mejoramientos, se encuentran en proceso de ejecución con un avance del 81.73% por otro lado se beneficiaron 39 familias para este tipo de población con el proyecto "Mejoramientos de vivienda en varios municipios del Departamento del Huila". Se encuentra en ejecución.

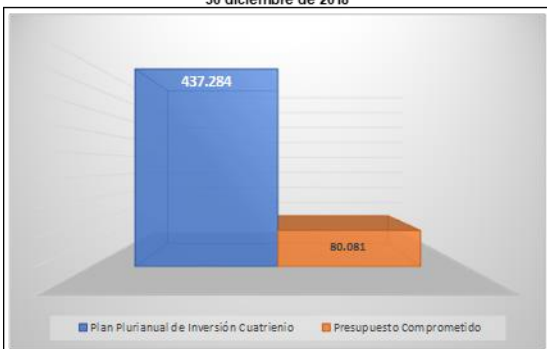
## DEPARTAMENTO ADMINISTRATIVO DE PLANEACIÓN ESCENARIO TERRITORIAL



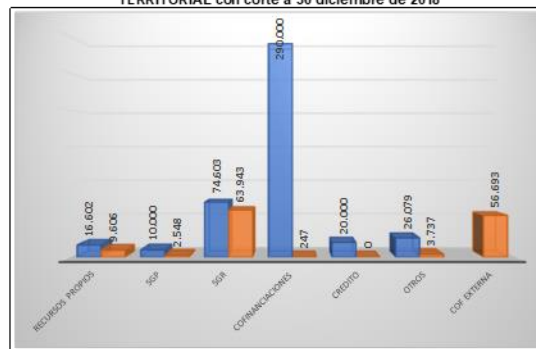
Para la vigencia 2018 en el Escenario Territorial se programaron 49 metas, de las cuales 18 se encuentran en estado crítico, 2 en estado bajo, 2 en medio y 27 cumplidas.

El escenario Territorial ejecuto recurso incorporados al presupuesto por valor de \$ 80.081 millones correspondiente a un 18.31% del valor programado para el cuatrienio 2016-2019. Adicionalmente se logró cofinanciar recursos por un monto de \$ 56.693 millones.

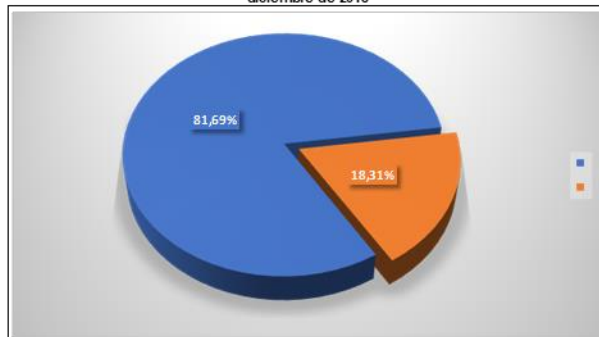
Programación vs Ejecución Financiera del Escenario TERRITORIAL con corte a 30 diciembre de 2018



Programación vs Ejecución Financiera por Fuentes del Escenario TERRITORIAL con corte a 30 diciembre de 2018



Porcentaje de Ejecución Financiera del Escenario TERRITORIAL con corte a 30 diciembre de 2018



DEPARTAMENTO ADMINISTRATIVO DE PLANEACIÓN

**5.4. RURAL Y PRODUCTIVO**

**5.4.1. Sectores Administrativos**


**5.4.1.1. ASOCIATIVIDAD**

**5.4.1.1.1. Programas**

**5.4.1.1.1.1. Huila Asociada para la productividad**

**Objetivo:** Promover la formalización empresarial y productiva de manera asociada en el departamento.

Meta de Resultado	Línea Base	Meta 2019
Asociaciones de productores formalizadas como empresas cooperativas	0	5

Metas de producto	Línea base	Meta 2019	Valor esperado 2018	Valor logrado 2018	Porcentaje de avance 2018	Nivel de cumplimiento
Sectores productivos asistidos técnicamente.	0	5	1	1	100%	

El sector frutícola (Productores de uva isabella) del Municipio de Tarqui, asistidos en temas de cooperativismo, desarrollo de producto, comercialización y valor agregado, para generación de Valor Agregado: Producción de 3 prototipos de productos nuevos Comercialización: Reunión con productores del Valle del Cauca Cooperativismo: Creación de la asociación de segundo nivel para los productores agrícolas Cultivo: Gestión para visita de experto PUM en temas de manejo técnico del cultivo.

**5.4.1.2. AGROPECUARIO Y MINERO**

**5.4.1.2.1. Programas**













**5.4.1.2.1.1. Desarrollo agropecuario**

**Objetivo:** Asegurar de manera integral y eficiente el desarrollo productivo del departamento a partir de sus ventajas comparativas y potencialidades competitivas en el marco de la globalización de mercados.

Meta de Resultado	Línea Base	Meta 2019
Toneladas en el volumen de la producción agropecuaria.	1.022.663	1.124.929



**DEPARTAMENTO ADMINISTRATIVO DE PLANEACIÓN**

Metas de producto	Línea base	Meta 2019	Valor esperado 2018	Valor logrado 2018	Porcentaje de avance 2018	Nivel de cumplimiento
Hectáreas sembradas para la producción agrícola.	314.769	330.507	5.000	2.155	43,1%	
Hectáreas de café por soqueo, reposición o nuevas áreas, con enfoque sostenible, adicionales, renovadas.	100.188	120.188	115.088	125.055	100%	
Ejemplares de especialidad cárnica menores de un año, apoyado con mejoramiento genético	44.534	48.534	1.000	1.464	100%	
Inventario de ganado bovino apoyado técnicamente.	415.246	425.246	421.246	413.137	98,07%	
Hectáreas de arreglos silvopastoriles y forrajes establecidos.	5.510	6.010	100	373	100%	
Toneladas en la producción piscícola.	38.500	38.500	38.500	46.310	100%	
Flujo de recursos (\$millones) para el financiamiento agropecuario (ICR, FAG Complementario y FONSA) apalancados.	361.990	380.000	5.000	5.100	100%	
Instrumento Territorial para la participación en la reducción de los costos de producción en el desarrollo agropecuario, piscícola y agroindustrial	0	1	1	1	100%	
Hectáreas con estudios de preinversión para sistemas de riego y drenaje.	43.924	53.924	4.000	0	0%	
Hectáreas con infraestructura para irrigación.	36.172	38.672	400	0	0%	
Hectáreas con infraestructura rehabilitada y/u optimizada.	23.980	28.980	1.250	0	0%	
Hectáreas irrigadas con agua superficial almacenadas en estanques en tierra y/o de la oferta hídrica del subsuelo.	422,5	922,5	20	80	100%	

El avance de la meta Hectáreas sembradas para la producción agrícola. corresponde al 40% del total programado para la vigencia y corresponde ocurrencias con cifras oficiales preliminares específicamente de cultivos transitorios los cuales en el primer semestre presentan un comportamiento bajo donde hay menor volumen de áreas sembradas, se espera el resultado final al cierre de la anualidad donde se incluyen todas las áreas sembradas; información validada de Evaluaciones Agropecuarias - EVA y del Observatorio de Territorios Rurales de la Secretaría de Agricultura y Minería del Huila. Contratos Nos. 31, 252, 255, 274, 278, 743 y 1244 de 2018 y Convenio 053 de 2018. El avance corresponde al desarrollo de las actividades relacionadas con el encadenamiento productivo del aguacate, las áreas de intervención serán reflejas en el marco del

### DEPARTAMENTO ADMINISTRATIVO DE PLANEACIÓN

proyecto aprobado por el Sistema General de Regalías, el cual está en proceso de contratación. Municipios Agrado, Altamira, Garzón, Gigante, Guadalupe, Pital, Suaza y Tarqui; y el Municipio de Saladoblanco con énfasis en café.

El desarrollo de las actividades relacionadas con el encadenamiento productivo del aguacate, las áreas de intervención serán reflejadas en el marco del proyecto aprobado por el Sistema General de Regalías, el cual está en proceso de contratación. Municipios beneficiados: Agrado, Altamira, Garzón, Gigante, Guadalupe, Pital, Suaza, Tarqui. Contrato No. 651 de 2018. El avance de la meta de producto corresponde al 3.1% del total programado para la vigencia, con particular énfasis en café, en el Municipio de Saladoblanco. Convenio interadministrativo No. 052 de 2018.

El avance de la meta de Hectáreas de café por soqueo, reposición o nuevas áreas, con enfoque sostenible, adicionales, renovadas. El avance corresponde al 100% de la meta programada para la vigencia, entre los soportes relevantes se encuentran la Ordenanza 036 de 2013, la articulación de los actores intervinientes en la cadena productiva, el monitoreo, control y seguimiento a la ejecución de las actividades a través de la plataforma Gesproy del SGR y Sistema de Información Cafetera SICA. Contrato No. 251 de 2018; Convenio de Asociación 145 de 2017 suscrito entre el Departamento del Huila y FNC - Comité Departamental de Cafeteros del Huila; Contrato de Interventoría No. 863 de 2018. Igualmente, mediante Contrato No. 127 de 2018 se presta apoyo técnico a los productores cafeteros en los procesos de caracterización e identificación de oportunidades de negocio, apoyo organizacional y empresarial de los cafeteros de los municipios de Guadalupe y Suaza, el avance físico de la meta se verá reflejado en el marco del convenio suscrito con el Comité de Cafeteros.

Meta Inventario de ganado bovino apoyado técnicamente. El avance de la meta corresponde al 98% del total programado para la vigencia, información suministrada y validada en las Evaluaciones Agropecuarias Municipales y del Observatorio de Territorios Rurales de la Secretaría de Agricultura y Minería. Contratos Nos. 247, 336, 481, 817, 836, 277 de 2018.

Meta Hectáreas de arreglos silvopastoriles y forrajes establecidos. Según información semestral de las Evaluaciones Agropecuarias y del Observatorio de Territorios Rurales, la meta de producto presenta un avance neto para la vigencia 2018 del orden de 373 hectáreas de arreglos silvopastoriles y forrajes establecidos, adicionales a la línea base 2017, y que corresponde al 373% de la meta programada para la vigencia. El referido registro ha tenido soporte técnico e institucional de la Secretaría Técnica Productiva en un ámbito de articulación institucional con el gremio ganadero y las organizaciones económicas de producción. Total beneficiados 3.730, (Mujeres 1.492 y hombres 2.238).

El avance de la meta Toneladas en la producción piscícola, corresponde al 120.20% de lo programado para la vigencia, para todos los sistemas productivos (Estanques en tierra, jaulas y jaulones); especial soporte desde el encadenamiento productivo agroalimentario y agroindustrial articulado con la institucionalidad sectorial, políticas de comercio exterior desde el Ministerio de Agricultura y de Comercio Exterior. Contratos 238 y 311 de 2018. Total beneficiarios 6.250, (mujeres 2.500 y hombres 3.750).

Meta Flujo de recursos (\$millones) para el financiamiento agropecuario (ICR, FAG Complementario y FONSA) apalancados. El avance corresponde para la anualidad de 2018 un flujo de recursos para el financiamiento agropecuario del orden de \$578.004 millones representados en 32.687 operaciones de crédito (agropecuaria, redescuento y sustitutiva), que representa, según FINAGRO, un incremento del 4.96% con relación al mismo periodo del año 2017. 32.687 operaciones de crédito

### DEPARTAMENTO ADMINISTRATIVO DE PLANEACIÓN

promocionadas y orientadas a través de la banca pública y privada como resultado de la articulación institucional correspondiente. Total beneficiarios 8.500, (mujeres 3.400 y hombres 5.100)

Meta Instrumento Territorial para la participación en la reducción de los costos de producción en el desarrollo agropecuario, piscícola y agroindustrial. Para avanzar en la implementación y alcance de FACAGRO, la administración departamental ha gestionado recursos desde el nivel central, en particular con FINAGRO, cuyos resultados se esperan obtener en la vigencia 2019. No obstante, se gestionan recursos alternativos para su implementación.

Al corte del periodo la meta Hectáreas con infraestructura para irrigación rehabilitada y/u optimizada no presenta avance, toda vez que se encuentra en proceso la determinación de las áreas nuevas a intervenir, los presupuestos y los diseños de las obras a construir; para esta labor se tiene un equipo técnico multidisciplinario y el resultado se verá reflejado en los siguientes reportes. Contratos Nos.170, 250, 254 y 882 de 2018.


El avance de la meta Hectáreas irrigadas con agua superficial almacenadas en estanques en tierra y/o de la oferta hídrica del subsuelo, corresponde al 400% del valor programado para la vigencia, las acciones corresponden a la construcción de reservorios para almacenamiento de agua para uso agropecuario. Contrato de obra No. 1200 de 2018.

#### 5.4.1.2.1.2. Asistencia social rural

**Objetivo:** Contribuir a reducir las brechas para el acceso de oportunidades para el desarrollo socioeconómico con principios de equidad, sostenibilidad territorial.

Meta de Resultado	Línea Base		Meta 2019	
Pequeños y medianos productores asistidos.	35.124		40.124	

Metas de producto	Línea base	Meta 2019	Valor esperado 2018	Valor logrado 2018	Porcentaje de avance 2018	Nivel de cumplimiento
Mujeres rurales emprendedoras apoyadas con proyectos productivos a través del Fondo de Mujer Rural.	190	2.190	500	37	7,4%	

## DEPARTAMENTO ADMINISTRATIVO DE PLANEACIÓN

Familias campesinas incorporadas a los Programas de asistencia social rural de la oferta social rural y de la cooperación implementados en el Departamento del Huila (seguridad alimentaria, subsidio para tierras, formalización de la propiedad, soporte para proyectos de desplazados y víctimas del conflicto, reactivación para acceso al crédito, restitución de tierras, resguardos indígenas, población afrocolombiana, vivienda rural, red unidos, mujer y joven rural).

24.950 29.950 1.250 80 6,4%



Pequeños y medianos productores con asistencia técnica directa rural integral.

12.096 15.000 1.000 1.500 100%



Mujeres rurales emprendedoras apoyadas con proyectos productivos a través del Fondo de Mujer Rural. Al corte de la presente vigencia presenta un avance del 7,4% en razón a que se continúa realizando el seguimiento y monitoreo a las organizaciones de mujeres rurales beneficiadas en la vigencia anterior. Contratos Nos. 496, 701, 1154, 711 y 812 de 2018.

Meta Familias campesinas incorporadas a los Programas de asistencia social rural de la oferta social rural y de la cooperación implementados en el Departamento del Huila (seguridad alimentaria, subsidio para tierras, formalización de la propiedad, soporte para proyectos de desplazados y víctimas del conflicto, reactivación para acceso al crédito, restitución de tierras, resguardos indígenas, población afrocolombiana, vivienda rural, red unidos, mujer y joven rural). El avance de la meta corresponde al 20% de la programada dentro de la relación contractual la cual tiene un compromiso de 100 familias (55 mujeres y 45 hombres) indígenas apoyadas técnicamente, en cuanto a la meta de producto el avance alcanza un 0.016% de la meta programada para la vigencia actual. Contratos Nos. 637 de 2018 y, 4.8% de la meta programada para la vigencia y corresponde a mujeres rurales (30) y campesinos en su condición de desplazamiento y/o víctima de algún hecho victimizante (30) familias. Contratos Nos. 297 y 560 de 2018. Total población 180 (113 mujeres y 67 hombres), víctimas de desplazamiento 120 personas.m,






Para el cumplimiento de la Meta Pequeños y medianos productores con Asistencia Técnica Directa Rural Integral, programado para la vigencia, se realizaron acciones en los municipios de: Garzón- Capacidades territoriales en la formulación y gestión de proyectos de inversión, Convenio 011 de 2018. Hobo- Apoyo del evento ferial de integración cafetera, Convenio 016 de 2018. La Plata- Desarrollo de capacidades territoriales en la formulación y gestión de proyectos de inversión y orientación y promoción de la política sectorial agropecuaria y de desarrollo rural en el marco de eventos feriales, Convenios 012 y 009 de 2018. Neiva- desarrollo de capacidades territoriales en la formulación y gestión de proyectos de inversión, Convenio 010 de 2018. Palermo- Desarrollo de capacidades territoriales en la formulación y gestión de proyectos de inversión, Convenio 013 de 2018 y Pitalito- Desarrollo de capacidades territoriales en la formulación y gestión de proyectos de inversión. Convenio 014 de 2018.

DEPARTAMENTO ADMINISTRATIVO DE PLANEACIÓN  
**5.4.1.2.1.3. Riqueza minera sustentable y emprendimiento formal**

**Objetivo:** Promover el equilibrio entre el crecimiento ordenado y la rentabilidad del negocio minero.

Meta de Resultado			Línea Base		Meta 2019	
Toneladas de productos mineros			702.068		716.200	

Metas de producto	Línea base	Meta 2019	Valor esperado 2018	Valor logrado 2018	Porcentaje de avance 2018	Nivel de cumplimiento
Diagnóstico sectorial minero en el departamento.	0	1	1	1	100%	
Unidades de producción minera -UPM intervenidas para su formalización.	0	10	3	3	100%	
Eventos de promoción del negocio minero.	0	4	1	1	100%	
Unidades de producción minera con apoyo tecnológico.	0	25	5	5	100%	
Sistemas de procesamiento mineral apoyados tecnológicamente.	0	4	1	1	100%	

Con el resultado de la meta Diagnóstico sectorial minero en el departamento, se establecen las necesidades de intervención de la unidad de producción minera para efectos de formalización, permitiendo la viabilidad técnica y ambiental de la actividad extractiva, en los municipios de Algeciras, 40 mineros (16 mujeres y 24 hombres); Baraya, Colombia, Hobo y Villavieja. 80 mineros (32 mujeres y 48 hombres) en cada municipio; Convenio GGC 391 de 2017 suscrito entre el Ministerio de Minas y Energía y la Universidad Nacional. Total mineros 360 (mujeres 144 y hombres 216).

Unidades de producción minera -UPM intervenidas para su formalización. Para el Municipio de Neiva el avance de la meta corresponde al 66.66% del total programado para la vigencia, las actividades realizadas corresponden a proceso de titulación de un Área de Reserva Especial - ARE, para materiales de construcción a nombre de la Asociación Asotransmar y asociación de minero de oro de filón ubicados en la vereda la Julia, con 20 frentes de explotación; y para el municipio de Pitalito el avance corresponde al 33% del valor de la meta programada para vigencia, mediante el apoyo institucional al programa de formalización minera en el Departamento del Huila, acciones adelantadas a través de la Cadena Agrominera. Contrato No. 249 de 2018.

Eventos de promoción del negocio minero. El avance corresponde al 100% de la meta programada para la vigencia, las acciones se desarrollaron a través de la XXXII Feria internacional de Bogotá exposición industrial corferias 2018, con la participación del sector minero del Departamento del Huila en el escenario nacional, sectores materiales de construcción, calcáreos, roca fosfórica, arcillas y oro. Convenio de arrendamiento No. 1272 de 2018, suscrito entre la Corporación de Ferias y Exposiciones SA - CORFERIAS y el Departamento del Huila.



## DEPARTAMENTO ADMINISTRATIVO DE PLANEACIÓN

Unidades de producción minera con apoyo tecnológico. El avance de la meta corresponde al 20% del total programado para la vigencia. Se apoyaron los municipios de:

-Aipe, Asistencia Técnica Integral a la Unidad de Producción Minera 10015 a nombre de Fosfatos del Huila, para la explotación de roca fosfórica. Convenio GGC 157 DE 2017 Suscrito entre Ministerio de Minas y Noropita. Total mineros 350 (mujeres 150 y hombres 200).

-Neiva, Formación como promotores en prevención y salvamento en la explotación bajo tierra donde participaron productores de diferentes zonas del departamento. Las acciones se realizan en el marco del Convenio Interinstitucional No. 273 de 2015 vigente, donde el departamento se vincula a partir del mes de febrero de 2018, actuando como secretaria técnica del grupo de seguridad minera del departamento del Huila, financiado por el Ministerio de Minas y Energía, ANN, SENA, MINTRABAJO y ARL Positiva. Total, mineros 45 (mujeres 5 y hombres 40).

-Reconversión tecnológica en el beneficio del oro para la eliminación del mercurio mediante la implementación de centrifugas. Articulación Interinstitucional en el marco del Convenio de eliminación del mercurio a nivel nacional. Total mineros: Íquira 61 (mujeres 26 y hombres 35), Palermo 97 (mujeres 34 y hombres 63) y Tesalia 55 (mujeres 20 y hombres 35)

Meta Sistemas de procesamiento mineral apoyados tecnológicamente. El avance corresponde al 100% de la meta programada para la vigencia, las acciones se realizan a partir de la implementación de equipamiento tecnológico para los procesos en planta de trituración y clasificación de materiales pétreos para la construcción. Iniciativa privada, promovida por Plan Integral de Competitividad del Departamento (Mesa Sector Minero) y la institucionalidad regional del sector. Total, mineros 10 (mujeres 3 y hombres 7)

### 5.4.1.3. INFRAESTRUCTURA Y VIVIENDA RURAL

#### 5.4.1.3.1. Programas

##### 5.4.1.3.1.1. Agua potable y saneamiento básico rural constructor de bienestar y paz

**Objetivo:** Garantizar cobertura, calidad del agua y saneamiento básico a la población de la zona rural del Departamento, con inclusión social, enfoque diferencial y constructor de paz.

Meta de Resultado			Línea Base		Meta 2019	
Cobertura en abastecimiento de agua en la zona rural			66,84%		68%	
Metas de producto	Línea base	Meta 2019	Valor esperado 2018	Valor logrado 2018	Porcentaje de avance 2018	Nivel de cumplimiento
Personas en la zona rural con servicio de abastecimiento de agua; a través de la optimización y/o ampliación del sistema.	309.912	332.402	5.622	400	7,11%	




## DEPARTAMENTO ADMINISTRATIVO DE PLANEACIÓN

Se ha realizado el abastecimiento de agua en la zona rural de 10 municipios del departamento:

Personas en la zona rural con servicio de abastecimiento de agua; a través de la optimización y/o ampliación del sistema

Municipio	Proyecto	Avance	Beneficiarios	Recursos
Acevedo	Elaboración de estudio y diseño acueducto Vereda El Mirador.	50%	180	Estampilla 2017
	Acueducto regional Siberia, Berlín, La Esperanza.	Etapas precontractual	1.194	Convenio 151 de 2017
Agrado	Construcción Acueducto por bombeo Vda. La Cañada.	En ejecución	220	Aprobado por OCAD 2015
Campoalegre	Estudios y diseños acueducto de las veredas Rio Negro y Tinajitas	Etapas contractual	245	Estampilla 2017
Garzón	Adición ampliación acueducto Zuluaga, hacia la Vereda El Encanto		400	Estampilla 2017
Gigante	Optimización sistema de Acueducto, veredas Algarrobo, Cascajal, Agua Blanca, Primavera, Libertador, Centro Poblado Tres Esquinas y Centro Poblado Silvano	Etapas precontractual	1.500	Estampilla 2017
Guadalupe	Construcción Plan Maestro de Acueducto Centro Poblado Los Cauchos de Guadalupe		1200	Plan Departamental de Aguas.
La Argentina	Plan Maestro de acueducto Centro poblado El Pencil		1.610	Plan Departamental de Aguas
La Plata	Construcción acueducto regional Santa Martha	En ejecución	1.000	Nación. Ejecutados por FINDETER
Neiva	Estudios y Diseños Acueducto Vereda La Florida.	Proyecto y posterior ejecución	300	Estampilla 2017
Palermo	Ampliación Acueducto centro poblado El Juncal	Etapas contractual	2.826	Convenio 151 de 2017

Meta de Resultado	Línea Base	Meta 2019
Cobertura del servicio de alcantarillado en la zona rural	23,22%	24,07%

Metas de producto	Línea base	Meta 2019	Valor esperado 2018	Valor logrado 2018	Porcentaje de avance 2018	Nivel de cumplimiento
Personas con servicio de Alcantarillado, en la zona rural con la optimización y/o ampliación del sistema.	107.649	117.649	2.500	2.385	95,4%	



GOBERNACIÓN DEL HUILA



SGN-C054-F04

## DEPARTAMENTO ADMINISTRATIVO DE PLANEACIÓN

Personas con servicio de Alcantarillado, en la zona rural con la optimización y/o ampliación del sistema

Municipio	Proyecto	Avance	Beneficiarios	Recursos
Acevedo	Construcción Alcantarillado sanitario Centro Poblado San Marcos, Acevedo Fase I	Terminado	1.000	Estampilla 2016
	Construcción 28 baterías sanitarias		140	OCAD regalías en 2015, Acuerdo 025
Agrado	Construcción unidades sanitarias con sistema de tratamiento en zona rural y zona urbana		250	Estampilla 2017
Aipe	Construcción 8 baterías sanitarias		40	OCAD regalías en 2015, Acuerdo 025
Algeciras	Construcción 20 baterías sanitarias		100	OCAD regalías en 2015, Acuerdo 025
Altamira	Construcción 30 baterías sanitarias		150	OCAD regalías en 2015, Acuerdo 025
Baraya	Construcción de sistema de tratamiento y mejoramiento de baterías sanitarias en zona rural, Se encuentra en etapa contractual.	Etapa contractual	225	Convenio 151 de 2017
Colombia	Construcción 28 baterías sanitarias		140	OCAD regalías en 2015, Acuerdo 025
Garzón	Construcción 71 baterías sanitarias		355	OCAD regalías en 2015, Acuerdo 025
Guadalupe	Construcción 11 baterías sanitarias		55	OCAD regalías en 2015, Acuerdo 025
Hobo	Construcción de 22 Baterías Sanitarias		110	OCAD regalías en 2015, Acuerdo 025
Iquira	Construcción de 78 Baterías Sanitarias		390	OCAD regalías en 2015, Acuerdo 025
Isnos	Construcción de 16 Baterías Sanitarias		80	OCAD regalías en 2015, Acuerdo 025
La Plata	Construcción de 23 Baterías Sanitarias		115	OCAD regalías en 2015, Acuerdo 025
Nátaga	Construcción de 16 Baterías Sanitarias		80	OCAD regalías en 2015, Acuerdo 025
Neiva	Construcción de 1 Baterías Sanitarias		5	OCAD regalías en 2015, Acuerdo 025
	Estudios y Diseños de optimización sistema de Alcantarillado de la Vereda Fortalecillas, Estudios y Diseños del sistema de Alcantarillado, incluyendo PTAR del Centro Poblado El Caguan		2.827	Estampilla 2016
Paicol	Mejoramiento y construcción de baterías sanitarias en el sector rural del Municipio de Paicol		200	Estampilla 2017
	Mejoramiento y construcción de baterías sanitarias, Fase II en el sector rural	35%		Estampilla 2016
	Construcción de 9 Baterías Sanitarias		45	OCAD regalías en 2015, Acuerdo 025
Palermo	Construcción de 17 Baterías Sanitarias		85	OCAD regalías en 2015, Acuerdo 025
Palestina	Construcción sistema de Alcantarillado Vereda Santa Barbara (Sector Alto Santa Barbara)	Etapa contractual	230	Estampilla
	Construcción de 126 Baterías Sanitarias		630	OCAD regalías en 2015, Acuerdo 025
Pital	Construcción de 18 Baterías Sanitarias		90	OCAD regalías en 2015, Acuerdo 025
Pitalito	Construcción de 1 Batería Sanitaria		5	OCAD regalías en 2015, Acuerdo 025
Rivera	Construcción de 13 Baterías Sanitarias		65	OCAD regalías en 2015, Acuerdo 025
Saladoblanco	Construcción unidades sanitarias con sistema de Tratamiento en la zona rural.	Etapa contractual	115	Estampilla 2017
San Agustín	Rehabilitación del Alcantarillado del Centro Poblado El Palmar - Sector Anillo turístico,	Terminado	385	Estampilla 2017
	Construcción de 45 Baterías Sanitarias		225	OCAD regalías en 2015, Acuerdo 025
Santa María	Construcción de 59 Baterías Sanitarias		295	OCAD regalías en 2015, Acuerdo 025
Suaza	Construcción de 11 Baterías Sanitarias		55	OCAD regalías en 2015, Acuerdo 025
Teruel	Construcción de 4 Baterías Sanitarias		20	OCAD regalías en 2015, Acuerdo 025
Timaná	Construcción sistema de Alcantarillado Sanitario Centro Poblado Cosanza	Terminado	1.000	Estampilla 2016
	Construcción de 17 Baterías Sanitarias		85	OCAD regalías en 2015, Acuerdo 025
Villaveja	Construcción de 65 Baterías Sanitarias		325	OCAD regalías en 2015, Acuerdo 025

Meta de resultado	Línea Base	Meta 2019
% de tratamiento de aguas residuales en la zona rural	23,22%	24,07%





GOBERNACIÓN DEL HUILA



SGN-C054-F04

## DEPARTAMENTO ADMINISTRATIVO DE PLANEACIÓN

Metas de producto	Línea base	Meta 2019	Valor esperado 2018	Valor logrado 2018	Porcentaje de avance 2018	Nivel de cumplimiento
Personas con tratamiento de aguas residuales en la zona rural, a través de sistemas nuevos de tratamiento de aguas residuales o sistemas optimizados; individuales o colectivos.	107.649	117.649	2.500	200	8%	

### Personas con tratamiento de aguas residuales en la zona rural

Municipio	Proyecto	Avance	Beneficiarios	Recursos
Acevedo	Construcción de 28 Baterías Sanitarias		140	OCAD regalías en 2015, Acuerdo 025
Agrado	Construcción unidades sanitarias con sistema de tratamiento en zona rural y zona urbana del Municipio.	Etapas contractual	250	Estampilla 2017
Aipe	Construcción de 8 Baterías Sanitarias		40	OCAD regalías en 2015, Acuerdo 025
Algeciras	Construcción 100 baterías sanitarias		500	OCAD regalías en 2015, Acuerdo 025
Altamira	Construcción 30 baterías sanitarias		150	OCAD regalías en 2015, Acuerdo 025
Baraya	Construcción de sistema de tratamiento y mejoramiento de baterías sanitarias en zona rural.	Etapas contractual	225	Convenio 151 de 2017
Colombia	Construcción 28 baterías sanitarias		140	OCAD regalías en 2015, Acuerdo 025
Elías	Construcción del colector de aguas Residuales de la urbanización Oritoguz, en la Vereda Oritoguz.	Terminado	200	SGP municipio y Estampilla 2016
Garzón	Construcción 71 baterías sanitarias		345	OCAD regalías en 2015, Acuerdo 025
Guadalupe	Construcción 11 baterías sanitarias		55	OCAD regalías en 2015, Acuerdo 025
Hobo	Construcción de 22 Baterías Sanitarias		110	OCAD regalías en 2015, Acuerdo 025
Iquira	Construcción de 78 Baterías Sanitarias		390	OCAD regalías en 2015, Acuerdo 025
Isnos	Construcción de 16 Baterías Sanitarias		80	OCAD regalías en 2015, Acuerdo 025
La Plata	Construcción de 23 Baterías Sanitarias		115	OCAD regalías en 2015, Acuerdo 025
Nátaga	Construcción de 16 Baterías Sanitarias		80	OCAD regalías en 2015, Acuerdo 025
Neiva	Construcción de 1 Baterías Sanitarias		5	OCAD regalías en 2015, Acuerdo 025
Paicol	Mejoramiento y construcción de baterías sanitarias Fase II en el Sector Rural	35%	200	Estampilla 2017
	Construcción de 9 Baterías Sanitarias		45	OCAD regalías en 2015, Acuerdo 025
Palermo	Construcción de 17 Baterías Sanitarias		85	OCAD regalías en 2015, Acuerdo 025
Palestina	Construcción de 126 Baterías Sanitarias		630	OCAD regalías en 2015, Acuerdo 025
Pital	Construcción de 18 Baterías Sanitarias		90	OCAD regalías en 2015, Acuerdo 025
Pitalito	Construcción de 1 Batería Sanitaria		5	OCAD regalías en 2015, Acuerdo 025
Rivera	Construcción de 13 Baterías Sanitarias		65	OCAD regalías en 2015, Acuerdo 025
Saladoblanco	Construcción unidades sanitarias con sistema de tratamiento en zona rural.	Etapas contractual	115	Estampilla 2017
San Agustín	Construcción de 45 Baterías Sanitarias		225	OCAD regalías en 2015, Acuerdo 025
Santa María	Construcción de 59 Baterías Sanitarias		295	OCAD regalías en 2015, Acuerdo 025
Suaza	Construcción de 11 Baterías Sanitarias		55	OCAD regalías en 2015, Acuerdo 025
Tarqui	Construcción de 28 Baterías Sanitarias		140	OCAD regalías en 2015, Acuerdo 025
Teruel	Construcción de 4 Baterías Sanitarias		20	OCAD regalías en 2015, Acuerdo 025
Timaná	Construcción de 17 Baterías Sanitarias		85	OCAD regalías en 2015, Acuerdo 025
Villavieja	Construcción de 65 Baterías Sanitarias		325	OCAD regalías en 2015, Acuerdo 025





GOBERNACIÓN DEL HUILA



SGN-C054-F04

## DEPARTAMENTO ADMINISTRATIVO DE PLANEACIÓN

Meta de Resultado	Línea Base	Meta 2019
% de personas con acceso a agua potable en la zona rural del Departamento.	17,66%	17,66%

Metas de producto	Línea base	Meta 2019	Valor esperado 2018	Valor logrado 2018	Porcentaje de avance 2018	Nivel de cumplimiento
Personas en la zona rural con tratamiento de agua potable, a través de sistemas nuevos y/o plantas de tratamiento optimizados; ya sean individuales y/o colectivos	54.729	84.729	7.500	4.845	64,6%	
Juntas organizadas que cuentan con Planta de Tratamiento de agua potable con asistencia técnica en competencias laborales dirigida a operadores de redes y operadores de plantas de tratamiento de agua potable.	102	120	5	7	100%	

Personas en la zona rural con tratamiento de agua potable, a través de sistemas nuevos y/o plantas de tratamiento optimizados; ya sean individuales y/o colectivos

Municipio	Proyecto	Avance	Beneficiarios	Recursos
Acevedo	Construcción del Acueducto regional Siberia, Berlín y la Esperanza	Ejecutado	2.345	OCAD Regalías
Agrado	Construcción PTAP, Vereda La Cañada.		200	OCAD Regalías
Gigante	Optimización Sistema De Acueducto Veredas Algarrobo, Cascajal, Agua Blanca, Primavera, Libertador, Centro Poblado Tres Esquinas Y Centro Poblado Silvania		1.400	Convenio 51 de 2017
La Argentina	Construcción PTAP, Centro Poblado El Pencil La Argentina	Etapa precontractual	1.230	Plan Departamental de Aguas
	Construcción PTAP, Centro Poblado El Pencil		1.615	Nación-Ejecutado FINDETER
La Plata	Construcción Acueducto regional Santa Martha.	En ejecución	1.000	Nación-Ejecutado FINDETER
Neiva	Construcción del proyecto: " Optimización sistema de acueducto veredas Algarrobo, Cascajal, Agua Blanca, Primavera, Libertador, Centro Poblado Tres Esquinas y Centro poblado Silvania."		1.400	Convenio 151 de 2017 firmado entre la Gobernación del Huila y Aguas del Huila
Villavieja	Construcción Planta de Tratamiento de agua potable.	Ejecutado	2.500	Plan Departamental de Aguas


Respecto a la meta Juntas Organizadas que cuentan con planta de tratamiento de agua potable, a través del PDA. Se realizó visita a la PTAP (Planta de Tratamiento de Agua Potable) encontrando falencias en su operación, las cuales se resolvieron; se realiza seguimiento para su adecuado funcionamiento en: -La Vereda Termópilas, Municipio de Algeciras, se capacito a 4 personas en su operación a la PTAP, la cual beneficia a la población (312 personas). -Veredas La Vega y Piravante



### DEPARTAMENTO ADMINISTRATIVO DE PLANEACIÓN

Bajo, Municipio de Campoalegre, se capacito a 8 personas en su operación a la PTAP, la cual beneficia a la población de la comunidad La Vega 1.400 personas y la comunidad de Piravante Bajo 366 personas. -Veredas Vega Platanares y El Descanso, Municipio de Garzón, se capacito a 8 personas en su operación a la PTAP, la cual beneficia a la población de la comunidad de Vega Platanares 359 personas y la comunidad de el Descanso 570 personas.

Meta de resultado	Línea Base	Meta 2019
Comunidad rural con sistemas de Acueducto y Alcantarillado bien manejados administrativa y técnicamente.	40%	60%

Metas de producto	Línea base	Meta 2019	Valor esperado 2018	Valor logrado 2018	Porcentaje de avance 2018	Nivel de cumplimiento
Población de la comunidad rural asistida y sensibilizada en buenas prácticas ambientales.	185.472	293.295	26.955	31.049	100%	

Durante este primer período se asistió a través del PDA a la población de 36 municipios en Diagnóstico identificado en la plataforma SIASAR y SINAS con información del Sistema de Acueducto, prestador y comunidad; y en Capacitación en buenas prácticas ambientales y el Municipio de La Plata dada a través del Decreto 1898 de 2016; en buenas prácticas ambientales, siendo estos:



GOBERNACIÓN DEL HUILA



SGN-C054-F04

## DEPARTAMENTO ADMINISTRATIVO DE PLANEACIÓN

Población de la comunidad rural asistida y sensibilizada en buenas prácticas ambientales

Municipio	Comunidad	Asistencia	Total Personas
Acevedo	Veredas Bateas, Buena Vista, El Bolívar, El Carmen, Encanto, La Tocora, Marticas, La Unión, San Adolfo, Marimba, San Marcos, El Jardín, La Danta.	Diagnóstico SIASAR y SINAS Capacitación en buenas prácticas ambientales	1.500
Agrado	Veredas Montesitos y San Jose de Belén	Diagnóstico SIASAR y SINAS Capacitación en buenas prácticas ambientales	125
Aipe	Junta Administradora de la Veredas Dina y El Patá	Actualización de Estatutos	391
	Veredas Arenoso, El Pata, Praga, Santa Rita, Ventanas, San Diego, Primavera, Olimpo, Las Pavas.	Diagnóstico SIASAR y SINAS Capacitación en buenas prácticas ambientales	
Algeciras	Toro, Paraiso, La Arcadia	Capacitación en buenas prácticas ambientales	500
Altamira	El puente, Miraguas, Llano de la virgen	Capacitación en buenas prácticas ambientales	520
Baraya		Diagnóstico SIASAR y SINAS Capacitación en buenas prácticas ambientales	420
Campoalegre	Veredas Los Rosales, Otas, Palmar Bajo, Rio Neiva, Pando Roble, Tinajitas, Piravante Bajo, La Vega, La Esperanza	Diagnóstico SIASAR y SINAS Capacitación en buenas prácticas ambientales	1.200
Colombia	Veredas Palacios Potrero Grade, San Marcos, Santa Ana, Mongui	Diagnóstico SIASAR y SINAS. Capacitación en buenas prácticas ambientales	150
Elías	Veredas Las Limas, El Viso, Las Delicias, Oritoguaz.	Diagnóstico SIASAR y SINAS. Capacitación en buenas prácticas ambientales	520
Garzón	Vereda El Descanso	Capacitación Decreto 1898 de 2016 y actualización de estatutos.	3.300
	Veredas Fibesamon, Mesitas, El Paraiso, El Recreo, Filo Pompeya, El Mesón, San Antonio del Pescado, La Jagua, Providencia, San Luis, Majo, San Gerardo, El Descanso, Mesitas, Villa Hermosa, Zuluaga, Buenos Aires, Los Pinos, Batán.	Diagnóstico SIASAR y SINAS. Capacitación en buenas prácticas ambientales	
Gigante	Veredas Alto silvania, pueblo nuevo, el cogollo, la Gran vía, mesonsito sur, silvania, Tres esquinas, Vueltas arriba, el mesón, la Chiquita, Peñaloza, Agua blanca, Alto de las Águilas, Potrerillos, Rio Loro.	Diagnóstico SIASAR y SINAS. Capacitación en buenas prácticas ambientales	1.800
Guadalupe	Veredas El Diviso, Potrerillos, La Bemarda, Marmato, El Recreo, Alto Resinas, Mortiñal, Los Cauchos, Miraflores, Cachimbal, Corozal, Mirador, Los Pinos	Diagnóstico SIASAR y SINAS. Capacitación en buenas prácticas ambientales	1500
Hobo	Vereda Estoracal, El Batán y el Porvenir	Diagnóstico SIASAR y SINAS. Capacitación en buenas prácticas ambientales	141
Iquira	Vereda Rio Negro, San Luis, Alto damitas, Cachimbo, el Jaho, Ibirco, Nazareth, Quebradon, San Francisco, Santa Barbara y Valencia de la Paz.	Diagnóstico SIASAR y SINAS. Capacitación en buenas prácticas ambientales	718
Isnos	Vereda El Carmen	Aspectos administrativos y comerciales. Se capacitó en decreto 1898 de 2016. Requirió dos asistencias en terreno.	450
	Veredas Cienaga Grande (Yanacona), Salto de Bordonos, El Carmen, Hornitos, San Vicente, Silvania, Villa del Prado, Bajo Junín.	Diagnóstico SIASAR y SINAS. Capacitación en buenas prácticas ambientales	
La Argentina	Veredas Betania y Las Águilas	5 asistencias, asistencia en procesos administrativos y en Decreto 1898 de 2016.	600
	Veredas Mirador, Lourdes, Betania y Las Águilas, Pedregoza, Alto mirador, El Pensil, El Carmen, el Rosario	Diagnóstico SIASAR y SINAS. Capacitación en buenas prácticas ambientales	







GOBERNACIÓN DEL HUILA



SGN-C054-F04

## DEPARTAMENTO ADMINISTRATIVO DE PLANEACIÓN

Población de la comunidad rural asistida y sensibilizada en buenas prácticas ambientales

Municipio	Comunidad	Asistencia	Total Personas
La Plata	Veredas Moscopan, Monserrate, Carmen, Villa Lozada, Belen, Arrayan, Belen, Alto Rico, Reforma, La Palma, Pescado, Los Alpes, el Limon, Bella Vista, Bajo Retiro, Cansarrocines, La Florida, San Francisco.	10 Veredas con procesos administrativos implementados y socializados, actualización de tarifas y actualización de estatutos. Se capacitó en el decreto 1898 de 2016.	650
	Veredas El carmelito, antonio nariño, Alto cañada, Tablón, La florida, La palma, Madroñal, Moscopan, Belen, San vicente, Gallego, San andres, Bajo Retiro, Bella vista, Agua Bonita, La mesa y Monserrate.	Diagnóstico SIASAR y SINAS. Capacitación en buenas prácticas ambientales	
Nátaga	Veredas San Isidro, Laureles, Yarumal, Diamante, San Isidro, Patio Bonito, Teniente, La Mesa	Cada vereda requirió de mínimo 2 visitas. En estas se implementaron procesos administrativos, actualizaron tarifas y estatutos. Decreto 898	360
	Veredas Laureles y Yarumal, Patio Bonito	Diagnóstico SIASAR y SINAS. Capacitación en buenas prácticas ambientales	
Neiva	Vereda El Cedral	Actualización de Estatutos y capacitación Decreto 1898 de 2016	25
	Veredas Caguan, Fortalecillas, Guacirco, La Mata, San Antonio de Anacoima, San Francisco, San Jorge.	Diagnóstico SIASAR y SINAS. Capacitación en buenas prácticas ambientales	
Oporapa	Veredas El Carmen, Seis Veredas, Corinto San Martín.	Se actualizaron tarifas, se implementó IVOS, Socialización de estatutos.	1.550
	Veredas La Esmeralda, La Esperanza, El Carmen, San Cirio, San Roque.	Diagnóstico SIASAR y SINAS. Capacitación en buenas prácticas ambientales	
Paicol	Veredas El Carmen, La Cumbre, Alto San Miguel, Las Orquideas, La Reforma, La Lajita y El Chaparro, San Matías	Se implementaron procesos administrativos, comerciales, incluido actualización tarifaria. Así como capacitación en Decreto 1898 de 2016.	595
	La reforma, la lajita, el carmen y Caloto.	Diagnóstico SIASAR y SINAS. Capacitación en buenas prácticas ambientales	
Palermo	Veredas Ambarco, Betania, El Juncal, Ospina Perez, San Juan, Guasimos, Santa Barbara.	Diagnóstico SIASAR y SINAS. Capacitación en buenas prácticas ambientales	550
Palestina	Veredas Quebradon, Reforma Fundador, La Esperanza, Colegio La Esperanza, Roble, Jordan, Vereda Galilea Miraflores, Palestina, Jerico, Sinai	Se implementaron procesos administrativos, así como actualización tarifaria y capacitación en Decreto 1898 de 2016.	17
Pital	Vereda El Socorro	Actualización tarifaria y socialización del Decreto 1898 de 2016.	1.225
	Veredas El vegon, Monserrate, El Amparo, Las Minas, El Carmelo, El Socorro.	Diagnóstico SIASAR y SINAS. Capacitación en buenas prácticas ambientales	
Pitalito	Veredas La Reserva, Criollo, Cabecera, Holanda, Limón.	Se actualizaron tarifas, se implementó IVOS, Socialización de estatutos.	3.500
	Veredas Bruselas, Changuayaco, Chillurco, Criollo, Guacacayo, La Laguna, Los Arrayanes, Palmarito, Regueros, Macal, San Francisco, Porvenir, Rumillaco, Sajones.	Diagnóstico SIASAR y SINAS. Capacitación en buenas prácticas ambientales	
Rivera	Veredas Arenoso, Dinde	Actualización estatutos y se conformó Junta Administradora y capacitación Decreto 1898 de 2016	2.150
	Veredas El Guadual, La Ulloa, Ro Frio, Riverita, Los Medios	Diagnóstico SIASAR y SINAS. Capacitación en buenas prácticas ambientales	
Saladoblanco	Vereda Capillas	Se actualizaron tarifas, se implementó IVOS, Socialización de estatutos.	324
	Vereda La Cabaña	Diagnóstico SIASAR y SINAS. Capacitación en buenas prácticas ambientales	
San Agustín	Vereda Los Pinos	Se actualizaron tarifas, se implementó IVOS, Socialización de estatutos.	1.100
	Veredas Villa Fátima, Quinchana, Osoguaico, Pradera, Cauchos, Llanada de Naranjos, Matanzas Jabón, El Palmar.	Diagnóstico SIASAR y SINAS. Capacitación en buenas prácticas ambientales	
Santa María	Veredas Andes, Cisne, Censo, Neira	Diagnóstico SIASAR y SINAS. Capacitación en buenas prácticas ambientales	134
Suaza	Gallardo, Guayabal, El cerrito, Satia	Diagnóstico SIASAR y SINAS. Capacitación en buenas prácticas ambientales	440
Tarqui	Veredas Rica Brisa, Buenos Aires, Quituro, Maito, El Vergel	Diagnóstico SIASAR y SINAS.	1.650
	Veredas san andres, el cedral, sierra de la cañada, sierra de gramal, anacleto garcia	Capacitación en buenas prácticas ambientales	
Tello		Diagnóstico SIASAR y SINAS. Capacitación en buenas prácticas ambientales	390
Teruel	Vereda Almorzadero	Diagnóstico SIASAR y SINAS. Capacitación en buenas prácticas ambientales	49
Tesalia	Veredas Guamal, Rosario, La Esperanza y Los Yuyos, Sinai, Guacimos	Se implementaron procesos administrativos, se socializó la modelación tarifaria y Decreto 1898 de 2016.	100
	Vereda Pacarní	Diagnóstico SIASAR y SINAS. Capacitación en buenas prácticas ambientales	
Timaná	Vereda Mateo Rico, Cozansa y San Antonio	Capacitación en normatividad y Decreto 1898 de 2016	530
	Veredas Loma Larga, Cozansa, Cascajal, Camenzo, Alto Santa Barbara, Alto Naranjal, Pantanos, Santa Barbara, Tobo.	Diagnóstico SIASAR y SINAS. Capacitación en buenas prácticas ambientales	
Villavieja	Veredas Potosí, San Alfonso, Hato Nuevo, Polonia, La Victoria	Diagnóstico SIASAR y SINAS. Capacitación en buenas prácticas ambientales	250









DEPARTAMENTO ADMINISTRATIVO DE PLANEACIÓN

5.4.1.3.1.2. Vías rurales para la productividad y la Paz

**Objetivo:** Garantizar la conectividad entre los territorios y la nación fomentando el crecimiento sostenible, el desarrollo humano y la integración de nuestra región.

Meta de Resultado	Línea Base	Meta 2019
% de la infraestructura vial de segundo orden en el Departamento del Huila atendida.	35,54%	78,34%

Metas de producto	Línea base	Meta 2019	Valor esperado 2018	Valor logrado 2018	Porcentaje de avance 2018	Nivel de cumplimiento
Mejoramiento de Km de la red vial de segundo orden	14.2 km	89.2 km	30 km	19,39 km	64,63%	
Rehabilitación de km de la red vial de segundo orden	13.4 km	43.4 km	9	4,179	46,43%	
Mantenimiento periódico de Km de la red vial de segundo orden en afirmado.	635.81 km	800 km	200	268,33	100%	
Mantenimiento rutinario anual de Km la red vial de segundo orden.	1.335.7 km	1.335.7 km	1.335.7 km	131 km	9,81%	
Señalización de unidades instaladas en la red vial de segundo orden.	353	700	5	44	100%	
Demarcación de metros lineales de la red vial de segundo orden.	137.600 ml	166.400 ml	0	17.604 ml	10,50%	



GOBERNACIÓN DEL HUILA



SGN-C054-F04

## DEPARTAMENTO ADMINISTRATIVO DE PLANEACIÓN

### Mejoramiento de km de la red vial de segundo orden

Municipio	Descripción	km	Valor	Modalidad
Acevedo	Mantenimiento de la red vial de segundo orden. en las vías Vía Pitalito Acevedo Libano 8,4 km Vía San Isidro el Hueco Lindo Cruce Pitalito Acevedo.	3.9	43.627.110,4	Contrato supervisión 1250 de 2017
			2.215.866.573	Adición al Contrato 1135 de 2015
Algeciras	Pavimentación de la vía Cruce la Arcadia Tres Esquinas.	0.5	1.176.363.797	Contrato 870 de 2018
Baraya	Inversión para realizar 8 ensayos de laboratorio sobre la red vial de segundo orden Neiva Tello Baraya		43.627.110,4	Contrato supervisión 899 de 2018
Colombia	Ensayos de laboratorios en la vía Santana Colombia		560.720	Adicional al Contrato 899 de 2018
Garzón			43.627.110,4	Contratos supervisión de obras
Guadalupe	Mejoramiento y pavimentación de las vías Guadalupe-Miraflores. Contrato 798 de 2016	1.2	43.627.111,4	Contrato supervisión de obras
Isnos	Se recibieron en desarrollo del convenio 971 de 2015, 13.2 km de vía pavimentada por el Invias en jurisdicción del Municipio de Isnos sobre la vía Isnos San Agustín Obando, como Gestión Social Predial y Ambiental realizada por el Departamento	13,2	43.627.111,4	Contrato supervisión de obras Convenio 971 de 2015
Neiva	Estudios de suelos para la construcción de la vía Platanilla Vegalarga adicional al contrato 899 de 2018		7.440.000	Adicional al contrato 899 de 2018
Oporapa			43.627.110,4	Contrato supervisión de obras
Palestina	Pavimentación de la vía que del Municipio de Palestina conduce al Municipio de Pitalito	1.08	3.361.346.664	Contrato 870 y 881 de 2018
			43.627.110,4	Contrato apoyo supervisión
Saladoblanco	Construcción pavimento flexible en la vía cruce Oporapa-Saladoblanco longitud de 1.14 Km. Contrato 949 de 2017	0.940	43.627.110,4	Contrato apoyo supervisión
San Agustín			43.627.110,4	Contrato supervisión de obras Contrato 1046 de 2015
Tarqui	Mejoramiento y Pavimentación de las vías Maito - Paso de Maito (L=3,4 Km).	1.4		Contrato 798 de 2016
Villavieja	Estudios de suelos ensayos de laboratorios a la vía Cucara Villavieja		7.440.000	Adición al contrato 899 de 2018

Para el cumplimiento de la meta Rehabilitación de km de la red vial de segundo orden, se desarrolló en los municipios de:

### Rehabilitación de la red vial de segundo orden

Municipio	Descripción	km	Valor	Modalidad
Algeciras	Vía rehabilitada	1.378		Contrato 870 de 2018
Baraya	Vía mejorada en la zona rural del municipio.	1.3	62.426.617,3	Contrato apoyo supervisión
	Rehabilitación	0.502		Contrato 1193 de 2015
	Segunda fase de la rehabilitación de la vía Neiva Tello Baraya		696.912.920	Contratos 1448 y 1394
Campoalegre	Rehabilitación sectores críticos vía Campoalegre Algeciras		62.426.617,3	Contrato apoyo supervisión
Neiva	Rehabilitación puente de fortalecillas.		58.384.520	Contrato 1420 de 2018
Palermo	Vía mejorada en la zona rural del municipio.	0.95	62.426.617	Contrato apoyo supervisión
	Vía rehabilitada	0.049		Contrato 1193 de 2015
	Rehabilitación del puente vía Palermo Santa María		40.876.193	
Tello	Segunda fase de rehabilitación de la Vía Neiva Tello Baraya		1.618.738.647	Contrato No 1448 y 1394 de 2018

Mantenimiento periódico de Km de la red vial de segundo orden en afirmado. En desarrollo del Contrato No.1250 de 2017, se recibieron en los siguientes municipios:





GOBERNACIÓN DEL HUILA



SGN-C054-F04

## DEPARTAMENTO ADMINISTRATIVO DE PLANEACIÓN

### Municipios con mantenimiento periódico de la red vial de segundo orden en afirmado

Municipio	Descripción	Km	Beneficiarios
Agrado	Vía El Agrado el Carmen	21.6	3.749 habitantes de la zona rural y áreas aledañas.
Aipe	Vía Pipilicua, los cauchos Praga Mesitas Santa Rita La Unión Sector La Esmeralda y Vía Praga el Castel.	4.2	10.416 habitantes de la zona rural y áreas aledañas.
Algeciras	Vía Santa Lucia, San Pablo San Antonio San José La Argelia, El toro, Ramales, cruce la Arcadia	53.4	8.970 habitantes de la zona rural y áreas aledañas.
Colombia	Vía Neiva Colombia	2.24	10.171 habitantes de la zona rural y áreas aledañas
	Vías Neiva Colombia, Neiva Colombia sector Puente Venado Casparoso	4.95	
Garzón	Vía Garzón El Recreo Cruce San Antonio, Vía el Progreso Puerto Alegria	17.8	48.869 habitantes de la zona rural y áreas aledañas
La Plata	Vía Pital La Plata Sector La Plata	2.45	38.285 habitantes de la zona rural
Nátaga	Vías Sector Yarumal Patio Bonito	6.6	4.226 habitantes de la zona rural y áreas aledañas
Neiva	Vía cruce Platanillal San Antonio Vegalarga El Cedral	11.5	8.000 habitantes de la zona rural y áreas aledañas
	Vías Vía cruce Platanillal San Antonio Vegalarga El Cedral	7.8	
Paicol	Vías Paicol San Miguel	1.3	3.146 habitantes de la zona rural
Palermo	Vías Ospina Perez Corozal Guadualito Santa Teresa Santa María, vía tres esquinas Fatima San Jose, El Socorro Cruce Santa María, Vía Vereda La Florida y Vía Cruce Ospina Perez Horizonte Las Brisas Sector Nilo El Viso	8.7	17.711 habitantes de la zona.
Pital	Vía Pital La Plata	42.4	8.658 habitantes de la zona rural y áreas aledañas
	Vía Pital La Plata y Pital el Recreo Las Minas Alto Libano Limite	11.4	
Pitalito	Vía Pitalito la Laguna	2	54.330 habitantes de la zona rural y áreas aledañas
	Vía Pitalito Acevedo	4.5	
	Vía Pitalito San Adolfo y vía Pitalito la Laguna	3.25	
Suaza	Vías Timana Gallardo Suaza	1.74	15.836 habitantes de la zona rural
Tarqui	Vía Alto Pradera	1.5	12.878 habitantes del area rural.
Tello	Vía Cucara Villavieja sector Tatacoasis	1.3	Habitantes de la zona norte del Departamento, especialmente los habitantes del Municipio de Tello
	Vía Neiva Colombia Sector Romances Coscorrón y Neiva Colombia Sector Cucara Tatacoasis Cucharito	2.3	
Tesalia	Vía Sector Patio Bonito Pacarni	2.4	3.851 habitantes de la zona rural y áreas aledañas
Timaná	Sector Buenos Aires Camenzu, vía Sicana, Naranjal La Guaira.	23.8	12.939 habitantes de la zona rural y áreas aledañas
	Vías Sicana Naranjal La Guaira	11.3	
Villavieja	Vía la victoria Villavieja	15.6	4.846 habitantes de la zona rural
	Vías San Alfonso Cruce Potosí La Victoria y Limite departamental del Tolima Cruce La Caler, San Alfonso La Victoria	22.9	
Yaguará	Vía Neiva El Juncal Yaguara, Iquira sector Compuertas. Yaguara Puente sobre el Rio Pedernal	2	1.410 habitantes de la zona rural y áreas aledañas

La meta Mantenimiento rutinario anual de Km la red vial de segundo orden, se realizó en los siguientes municipios:



## DEPARTAMENTO ADMINISTRATIVO DE PLANEACIÓN

### Mantenimiento rutinario anual de Km la red vial de segundo orden

Municipio	Descripción	km	Valor	Contrato	Beneficiarios
Acevedo	Mantenimiento rutinario Vía Acevedo Libano	12.3	9.585.682,06	914 de 2018	Municipios Pitalito y Acevedo
Baraya	Mantenimiento rutinario Vía Tello Baraya	8		1232 de 2017	4.547 habitantes del municipio y zonas aledañas.
Colombia	Mantenimiento rutinario Vía Baraya Colombia	49		1232 de 2017	Aproximadamente 10.171 habitantes del municipio.
Palermo	Mantenimiento rutinario Vía Cruce Playa Juncal Cruce Juncal Palermo	42		1241 de 2017	17.711 habitantes del área rural del municipio y zonas aledañas.
Villavieja	Mantenimiento rutinario Vía Cucrá Villavieja	21.5	18.055.637	915 de 2018	7.305 habitantes del municipio y zonas cercanas.
Yaguará	Mantenimiento rutinario Vía Ramal Yaguará Teruel	10.5		1241 de 2017	1.410 habitantes del municipio y zonas aledañas

Meta de Resultado	Línea Base	Meta 2019
% de la infraestructura vial de tercer orden mejorada mediante apoyo a los municipios del Huila.	11,71%	64,33%

Metas de producto	Línea base	Meta 2019	Valor esperado 2018	Valor logrado 2018	Porcentaje de avance 2018	Nivel de cumplimiento
Km de la red vial de tercer orden mejorado en afirmado.	1.414,19 km	3.200 km	446,5 km	212,02 km	47,48%	
Km de la red de tercer orden mejorado en afirmado que conduce a las comunidades indígenas.	ND	100 km	25 km	38,4 km	100%	
Km de la red vial de tercer orden rehabilitada (placa huella)	18,7 km	75 km	28 km	7,865 km	28,09%	

Meta km de la red vial de tercer orden mejorado en afirmado. Se realizaron en los siguientes municipios:



GOBERNACIÓN DEL HUILA



SGN-C054-F04

## DEPARTAMENTO ADMINISTRATIVO DE PLANEACIÓN

Km de la red vial de tercer orden mejorada en afirmado

Municipio	Descripción	km	Beneficiarios	Valor Supervisión	Modalidad
Acevedo	Vía mantenida	12.3		13.807.523	Contrato 1250 de 2017
Agrado	Mejoramiento Vía Agrado Sabaneta La Orquídea El Carmen Los Pinos	12.6	Municipios Agrado, Paicol, Tesalia y zona occidente	13.807.523	Contrato 1250 de 2017
	Vía Agrado Sabaneta La Orquídea El Carmen	21.60	Municipios de Agrado		
	Vías el Agrado Puente quebrada Buena Vista, El Astillero, La María, Los Olivos, El Socorro, Bella Vista Pedernal.	5.5	Paicol, Tesalia y zona occidente		
Campoalegre	Vías del municipio	2.6	8.358 habitantes de la zona rural del municipio y áreas aledañas	34.740.554,9	Contrato 1250 de 2017
Colombia	Mantenimiento periódico vía variante puente Los Milagros- puente El Totumo	4.93	10.171 habitantes de la zona rural del municipio y áreas aledañas	34.740.554,9	Contrato 1250 de 2018
Garzón	Mantenimiento periódico vía cruce Pompeya Parais, Cruce Buenos Aires, Puerto Alegria	17.3	48.869 habitantes de la zona rural del municipio y áreas aledañas	34.740.554,9	Contrato 1250 de 2017
Isnos	Mejoramiento en las vías Vía Popayan La Portada Sector Rio Mazamoras Sombrenillos	2017,3	22.019 habitantes de la zona rural	13.807.523	Contrato 1250 de 2017
La Plata	Red mantenida en la vía El Vegon y Vegon el Socorro.	2.4		34.740.554,9	Contrato 1250 de 2017
Neiva	Vía Granjas comunitarias del Municipio de Neiva	1.4	5.500 habitantes del sector Granjas Comunitarias	13.807.523	Contrato 1250 de 2017
Palermo	Vías, Cruce Nilo Las Moyas Ospina Perez, y Ospina Perez San Isidro.	4.6	17.711 habitantes de la zona rural	13.807.523	Contrato 1250 de 2017
Pitalito	Mantenimiento periódico en las vías Hacienda Laboyos El Limón (Estabilizador), Vereda Bajo Cameros y Calle de Pitalito. Mejoramiento vía El Colegio Corregimiento de la Laguna Cruce Mirador, Arrayanes, Salto y sector el Bombo	10.3	54.330 habitantes de la zona rural del municipio y áreas aledañas	15.903.047.460,80	Contrato 1250 de 2017 Contrato 867 de 2018
Saladoblanco	Mejoramiento en la vía Saladoblanco la Laguna	1.57	8.897 habitantes de la zona rural	13.807.523	Contrato 1250 de 2017
San Agustín	Mantenimiento periódico Calles de San Agustín	1.3	22.070 habitantes de la zona rural del municipio y áreas aledañas	182.338.479,9	Contrato 1250 de 2017 y Convenio 115 de 2017
Tesalia	Mejoramiento de las vías terciarias del municipio	14.42	3.851 habitantes de la zona rural del municipio y áreas aledañas	34.740.554,9	Convenio 114 de 2017
Timaná	Mantenimiento periódico vías Cruce ruta 45 El Tejar-Comenzo, Buenos Aires, San pablo Gallardo, cruce Acevedo y Rmales Vereda Quinche	8	12.939 habitantes de la zona rural del municipio y áreas aledañas	34.740.554,9	Contrato 1250 de 2017
	Vía Cantaras Naranjal	4.3			
Villaveja	Red vial mejorada en afirmado vía Observatorio Puerta de Oro puente Lajas	20	7.305 habitantes del municipio y zonas rurales cercanas	13.807.523	Contrato 1250 de 2017
	Red mantenida en el sector de la Victoria San Alfonso.	52			

En cumplimiento de la meta Km de la red vial de tercer orden rehabilitada (placa huella), se recibieron 7.865 km, en los municipios de:



Edificio Gobernación Calle 8 Cra 4 esquina · Neiva – Huila – Colombia · PBX: (57+8) 8671300  
www.huila.gov.co · Twitter @HuilaGob · Facebook Gobernación del Huila – El Camino es la Educación







GOBERNACIÓN DEL HUILA



SGN-C054-F04

## DEPARTAMENTO ADMINISTRATIVO DE PLANEACIÓN

### Km de la red vial de tercer orden rehabilitada (placa huella )

Municipio	Descripción	km	Valor	Modalidad
Acevedo	Fase 4	1.30	1.932.452.510	Contrato 1373 y 1388 de 2018
Aipe	Fase 1	1.319	1.610.744.704	Contratos 1353 de 2017 y 1346 de 2018
	Fase 5	1.508	2.432.453.625	Contrato 1373 y 1388 de 2018
Baraya	Fase 1	1.212	1.236.492.532	Contratos 1353 de 2017 y 1346 de 2018
	Fase 4	1.152	1.476.651.665	
Campoalegre	Fase 4	1.50	2.087.602.249	Contrato 1373 y 1388 de 2018
Colombia	Fase 4	2.42	3.348.735.343	Contrato 1373 y 1388 de 2018
Elias	Fase 2	1.110	1.330.964.427	Contratos 861, 881 de 2018
Iquira	Fase 5	1.77	2.516.411.026	Contrato 1373 y 1388 de 2018
Isnos	Fase 1 y 2	3.882	4.411.475.861,92	Contratos 1353 de 2017 y 1346 de 2018 Contratos 861, 881 de 2018
		0.607		Contrato 1353 de 2017
La Plata	Fase 1	0.607	494.494.184,48	Contratos 1353 de 2017 y 1346 de 2018
		0.608		Contrato 1353 de 2017
Nátaga	Fase 5	1.00	1.387.228.953	Contrato 1373 y 1388 de 2018
Neiva	Fase 1	1.326	1.040.053.325	Contratos 1353 y 1346 de 2017
	Fase 4	5	8.529.263.756	Contrato 1373 y 1388 de 2018
Paicol	Fase 5	1.50	1.998.572.724	Contrato 1373 y 1388 de 2018
Palermo	Fase 1	1.268	1.470.307.677	Contratos 1353 de 2017 y 1346 de 2018
Palestina		1.815		Contrato 938 de 2017
	Fase 1 y 2	1.804	2.235.708.934	Contratos 861 y 881 de 2018 , 938 de 2017, 1115 de 2017, 1373 de 2018 y 1388 de 2018
	Fase 5	0.503	680.254.627	Contrato 1373 y 1388 de 2018
Pital	Fase 1	1.297	1.521.928.702	Contrato 1346 de 2018
		0.55		Contrato 1353 de 2017
	Fase 5	0.604	813.102.993	Contrato 1373 y 1388 de 2018
Pitalito	Fase 2	9.2	10.214.477.414	Contrato 861, 881 de 2018 Convenio 113 de 2017
San Agustín	Fase 1 y 2	3.209	3.351.056.784	Contrato 1346 de 2018
		0.870		Contratos 1353 de 2017
		0.3		Contratos 861 y 881 de 2018
Santa María	Fase 5	1.26	1.777.071.207	Contrato 1373 y 1388 de 2018
Suaza	Fase 5	1.00	1.335.240.968	Contrato 1373 y 1388 de 2018
Tarqui	Fase 5	1.25	2.366.775.710	Contrato 1373 y 1388 de 2018
Tello	Fase 1	1.512	1.569.973.226	Contrato 1346 de 2018
		0.615		Contratos 1353 de 2017
	Fase 4	1.029	1.595.689.665	Contrato 1373 y 1388 de 2018
Teruel	Fase 1	1.239	1.228.915.546	Contratos 1353 de 2017 y 1346 de 2018
Tesalia	Fase 5	1.03	1.297.437.577	Contrato 1373 y 1388 de 2018
Villavieja	Fase 5	1.01	1.178.548.578	Contrato 1373 y 1388 de 2018



## DEPARTAMENTO ADMINISTRATIVO DE PLANEACIÓN



En desarrollo del Contrato No. 1250 de 2017, se recibieron 10.2 km de mejoramiento en las vías Sector vías cabildo Casa Blanca, resguardo indígena Río Negro, sector vía El Cóndor, Río Negro acueducto, Resguardo Indígena Río Negro yusayu, Río Negro Irlanda, Río Negro El Carmen y Río negro andes. Se beneficiaron los habitantes de las comunidades indígenas del Municipio de Iquira.

### 5.4.1.3.1.3. Energía rural para el bienestar

**Objetivo:** Apoyar mediante convenio a los 37 municipios del departamento, en la construcción y ampliación de coberturas en energía eléctrica en la zona rural.

Meta de Resultado		Línea Base	Meta 2019
Ampliar mediante convenio el 0,88% la cobertura de servicio de energía eléctrica en el área rural de los 37 municipios del departamento.		91%	91,88%

Metas de producto	Línea base	Meta 2019	Valor esperado 2018	Valor logrado 2018	Porcentaje de avance 2018	Nivel de cumplimiento
Conectar 2.000 viviendas con energía en la zona rural	1.689	3.689	700	1.604	100%	
Conexiones a nuevas viviendas con energía alternativa en la zona rural	ND	20	13	13	100%	

Mediante Convenio No. 226 de 2016 se conectaron 1.604 viviendas con energía en la zona rural en 25 municipios del departamento.

#### Conectar 2.000 viviendas con energía en la zona rural

Municipios	Conexiones	Municipios	Conexiones
Acevedo	24	Nataga	89
Agrado	34	Paicol	23
Aipe	16	Palestina	49
Algeciras	77	Pitalito	360
Campoalegre	24	Rivera	52
Colombia	41	Saladoblanco	49
Departamento	0	San Agustín	178
Elias	55	Santa María	25
Garzón	186	Teruel	19
Guadalupe	105	Tesalia	22
Iquira	49	Villavieja	10
La Argentina	54	Yaguará	24
La Plata	39		


En desarrollo del Contrato No. 305 de 2015 se recibieron en el 2018, 13 conexiones a viviendas en la zona rural del Municipio de Villavieja, beneficiando 20 usuarios.

DEPARTAMENTO ADMINISTRATIVO DE PLANEACIÓN

5.4.1.3.1.4. Gas rural calidad de vida

**Objetivo:** Promover y apoyar la construcción y ampliación de coberturas en gas en el área rural del Departamento del Huila.

Meta de Resultado	Línea Base	Meta 2019
% de Cobertura en gas en la zona rural del Departamento del Huila.	23%	40,7%

Metas de producto	Línea base	Meta 2019	Valor esperado 2018	Valor logrado 2018	Porcentaje de avance 2018	Nivel de cumplimiento
Usuarios nuevos conectados al servicio de gas en la zona rural.	6.645	25.645	2.325	4.224	100%	





Usuarios conectados al servicio de gas en la zona rural

Municipio	No. Viviendas	No. Usuarios	Valor Supervisión	Recursos
Aipe	17	68	3.946.406,93	Convenio 149 de 2017
Algeciras	14	60	3.946.406,93	Convenio 149 de 2017
Campoalegre	16	84	3.852.296,46	Convenio 146 de 2015
	5			Convenio 149 de 2017
Elias	7	28	2.818.862,09	Convenio 210 de 2014
Garzón	341	1.524	3.946.406,93	Convenio 146 de 2015
	149			Convenio 149 de 2017
Gigante	25	100	3.946.406,93	Convenio 149 de 2017
Isnos	21	84	19.732.034	Convenio 210 de 2014
Neiva	20	80		Convenio 149 de 2017
Oporapa	3	12	19.732.034	Convenio 210 de 2014
Pitalito	45	180	19.732.034,00	Convenio 210 de 2014
		984 (Resguardo indígena Rumiyaco Yanacona)		Convenio 148 de 2017
Rivera	18	172	3.946.406,93	Convenio 146 de 2015
	25			Convenio 149 de 2017
Saladoblanco	25	100	19.732.034	Convenio 210 de 2014
San Agustín	31	124	19.732.034	Convenio 210 de 2014
Tarqui	37	212	3.946.406,93	Convenio 146 de 2015
	15			Convenio 149 de 2017
	7			
Tello	14	56	3.946.406,93	Convenio 149 de 2017
Teruel	2	8	3.946.406,93	Convenio 149 de 2017
Tesalia	42	268	3.946.406,93	Convenio 146 de 2015
	15			Convenio 149 de 2017
Timana	17	68	19.732.034,00	Convenio 210 de 2014

**DEPARTAMENTO ADMINISTRATIVO DE PLANEACIÓN**  
**5.4.1.3.1.5. Vivienda rural para la dignidad y la paz**

**Objetivo:** Disminuir el déficit cuantitativo de vivienda nueva en zona rural del Departamento del Huila

Meta de Resultado	Línea Base	Meta 2019
% Hogares con déficit cuantitativo de vivienda nueva	5,60%	5,02%

Metas de producto	Línea base	Meta 2019	Valor esperado 2018	Valor logrado 2018	Porcentaje de avance 2018	Nivel de cumplimiento
Número de subsidios complementarios para adquisición de vivienda de interés social y prioritario.	1.740	2.990	490	27	5,51%	
Número de subsidios complementarios para adquisición de vivienda de interés social y prioritario a población víctima de desplazamiento.	189	289	30	168	100%	
Número de subsidios complementarios para adquisición de vivienda de interés social y prioritario a población en condición de discapacidad	79	129	15	0	0%	
Número de subsidios complementarios para adquisición de vivienda de interés social y prioritario a población indígena.	141	241	30	0	0%	

Número de subsidios complementarios para adquisición de vivienda de interés social y prioritario. Para los municipios de Garzón, Rivera y Tello se asignaron recursos por parte del Ministerio de Agricultura con el fin de beneficiar a 9 familias de la zona rural, con un valor de \$386.174.790 por municipio. Resolución No. 000178 del 19 de abril de 2018.

Meta Número de subsidios complementarios para adquisición de vivienda de interés social y prioritario a población víctima de desplazamiento. El Ministerio de Agricultura y Desarrollo Rural mediante Decreto No. 178 del 19 de abril de 2018, asignó recursos beneficiando a 57 familias víctimas para vivienda nueva por valor de \$2.671.847.640 (recursos de la nación), en los siguientes municipios:






Acevedo y Algeciras- 27 familias de la zona rural beneficiadas, por valor de \$1.116.915.480 para cada uno de los municipios. Resolución No. 00025 del 28 de septiembre de 2016. En proceso de socialización por parte del contratista.

Gigante, Hobo, Isnos, Oporapa, Palestina, Saladoblanco- 8 familias de la zona rural beneficiadas, por valor de \$374.996.160 por municipio. Resolución No. 000178 del 19 de abril de 2018. La caracterización de esta población será mediante un estimado ya que aún no se han adjudicado a los beneficiados.

## DEPARTAMENTO ADMINISTRATIVO DE PLANEACIÓN

Pitalito- 9 familias de la zona rural, con un valor de \$421.870.680. Resolución No. 000178 del 19 de abril de 2018.

Meta de Resultado	Línea Base	Meta 2019
% Hogares con déficit cualitativo de mejoramiento de vivienda	21,60%	20,82%

Metas de producto	Línea base	Meta 2019	Valor esperado 2018	Valor logrado 2018	Porcentaje de avance 2018	Nivel de cumplimiento
Número de subsidios complementarios para mejoramiento de vivienda de interés social y prioritario.	1.997	3.847	550	428	77,82%	
Número de subsidios complementarios para mejoramiento de vivienda de interés social y prioritario a población víctima de desplazamiento.	ND	50	15	113	100%	
Número de subsidios complementarios para mejoramiento de vivienda de interés social y prioritario a población en condición de discapacidad.	ND	51	15	0	0%	
Número de subsidios complementarios para mejoramiento de vivienda de interés social y prioritario a población indígena.	70	120	15	0	0%	
Proyectos para construcción de vivienda, a población étnica, asistidos técnicamente su formulación.	1	2	0	1	50%	

Número de subsidios complementarios para mejoramiento de vivienda de interés social y prioritario. Para el cumplimiento de la meta, se asignaron recursos por parte del Ministerio de Agricultura con el fin de beneficiar a 10 familias de la zona rural por valor de \$124.998.720 por cada uno de los municipios de Algeciras, Pital y Teruel. Resolución 000178 del 19 de abril de 2018.

Igualmente, se asignaron recursos por parte del ministerio de agricultura con el fin de beneficiar a 22 familias de la zona rural con un valor de \$242.687.808 por cada uno de los municipios de Garzón, Íquira, La Argentina, La Plata, Palestina. Resolución No. 00025 del 28 de septiembre de 2016.

Para los municipios de Baraya 100 mejoramientos de vivienda baterías sanitarias y para Paicol 175 mejoramientos de baterías sanitarias. Proyectos que se encuentran en ejecución.

Para el Municipio de Campoalegre se asignaron recursos por parte del Ministerio de Agricultura con el fin de beneficiar a 9 familias de la zona rural con un valor de \$ 112.498.848.

Para los municipios de Rivera y Tello se asignaron recursos por parte del Ministerio de Agricultura con el fin de beneficiar a 2 familias de la zona rural con un valor de \$ 24.999.744 por municipio.

Número de subsidios complementarios para mejoramiento de vivienda de interés social y prioritario a población víctima de desplazamiento. Se asignaron recursos por parte del Ministerio de Agricultura

## DEPARTAMENTO ADMINISTRATIVO DE PLANEACIÓN

con el fin de beneficiar a 17 familias de la zona rural con un valor de \$292.184.508 por cada uno de los municipios de Algeciras, Campoalegre, Pital y Teruel. Resolución 000178 del 19 de abril de 2018. Igualmente, se asignaron recursos por parte del Ministerio de Agricultura con el fin de beneficiar a 21 familias de la zona rural con un valor de \$318.527.748, por municipio. Procesos de socialización por parte del contratista; y para el Municipio de Palestina se asignaron recursos por parte del Ministerio de Agricultura con el fin de beneficiar a 3 familias de la zona rural con un valor de \$51.561.972. Resolución No. 00025 del 28 de septiembre de 2016.

### 5.4.1.4. AGROINDUSTRIA



#### 5.4.1.4.1. Programas

##### 5.4.1.4.1.1. Transformación productiva y competitiva

**Objetivo:** Fortalecer y consolidar los procesos de transformación primario para la generación de valor agregado a través de agroindustria de base tecnológica.

Meta de Resultado	Línea Base		Meta 2019	
Grado de transformación de la producción agropecuaria.	57.08%		60.08%	

Metas de producto	Línea base	Meta 2019	Valor esperado 2018	Valor logrado 2018	Porcentaje de avance 2018	Nivel de cumplimiento
Centrales para el proceso de beneficio del grano de café.	0	4	1	0	0%	
Renglones productivos (Frutas, Caña, Café, Piscicultura, Cereales, Ganadería, Cereales, Leguminosas, Oleaginosas y Cacao) con desarrollo tecnológico e innovación para la transformación de materia prima para la agroindustria intervenidos.	1	9	3	3	100%	

A nivel del departamento el avance de la meta Renglones productivos (Frutas, Caña, Café, Piscicultura, Cereales, Ganadería, Cereales, Leguminosas, Oleaginosas y Cacao) con desarrollo tecnológico e innovación para la transformación de materia prima para la agroindustria intervenidos. corresponde al 66.66% de total programado para la vigencia, a través de la intervención de los esquemas agroindustriales de los renglones de café y ganadería bovina; avance denotado con soporte en la articulación institucional para la promoción y orientación de mecanismos e instrumentos de política sectorial en el territorio.

Para el Municipio de Isnos, el avance corresponde al fortalecimiento del cluster productivo de caña panelera en donde el municipio es el polo de desarrollo correspondiente, en particular en desarrollar capacidades para el reconocimiento orgánico de la producción de caña panelera. Convenio No. 054 de 2018.

De igual manera para el Municipio de San Agustín, el avance de la meta corresponde al 33.33% del total programado para la vigencia, intervención correspondiente a apoyo Técnico con Asistencia Técnica Especializada con enfoque en procesos agroindustriales de Caña - Panela en el municipio, con visión de cluster productivo. Contrato No. 581 de 2018. Contrato No. 581 de 2018.





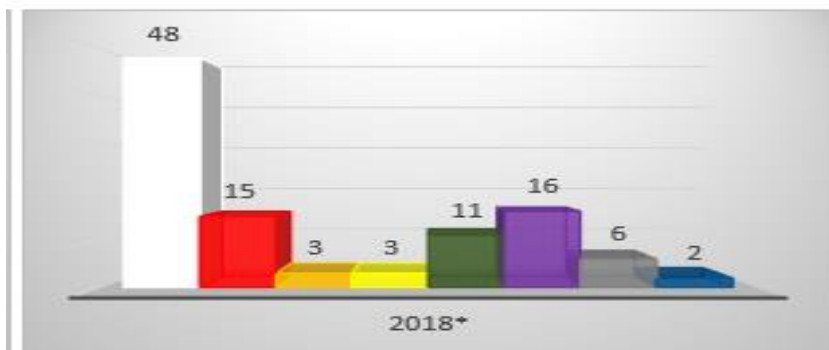
GOBERNACIÓN DEL HUILA



SGN-C054-F04

## DEPARTAMENTO ADMINISTRATIVO DE PLANEACIÓN

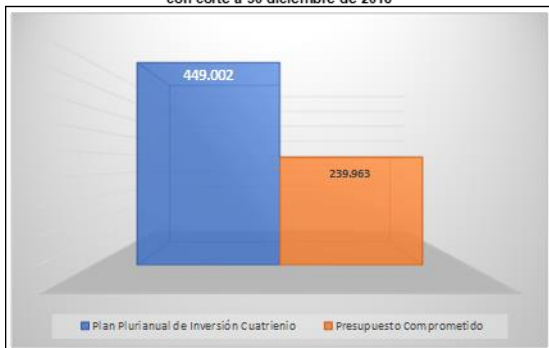
### ESCENARIO RURAL Y PRODUCTIVO



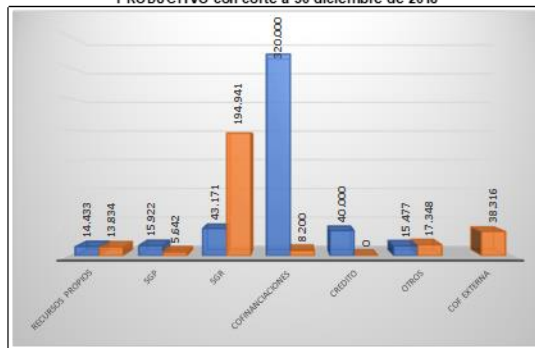
Para la vigencia 2018 en el Escenario Rural y Productivo se programaron 48 metas, de las cuales 15 se encuentran en estado crítico, 3 en estado bajo, 3 en estado medio y 27 cumplidas.

El escenario Rural y Productivo ejecuto recurso incorporados al presupuesto por valor de \$ 239.693 millones correspondiente a un 53.44% del valor programado para el cuatrienio 2016-2019, adicionalmente se logró cofinanciar recursos por un monto de \$ 38.316 millones.

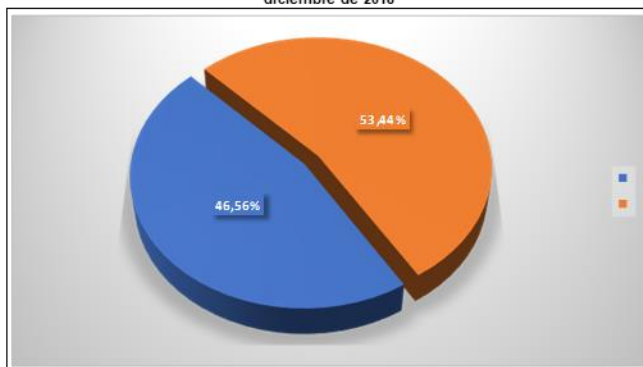
Programación vs Ejecución Financiera del Escenario RURAL Y PRODUCTIVO con corte a 30 diciembre de 2018



Programación vs Ejecución Financiera por Fuentes del Escenario RURAL Y PRODUCTIVO con corte a 30 diciembre de 2018



Porcentaje de Ejecución Financiera del Escenario RURAL Y PRODUCTIVO con corte a 30 diciembre de 2018



## DEPARTAMENTO ADMINISTRATIVO DE PLANEACIÓN

### GOBERNANZA

#### 5.4.2. Sectores Administrativos







##### 5.4.2.1. BUEN GOBIERNO

##### 5.4.2.1.1. Programas

##### 5.4.2.1.1.1. Planificación departamental para la transformación humana

**Objetivo:** Mejorar la gestión pública departamental utilizando eficientemente los instrumentos de planificación de manera multisectorial y coordinada, orientando y evaluando las políticas públicas, el manejo y asignación de la inversión pública y la concreción de las mismas en planes, programas y proyectos del Gobierno.

Meta de Resultado	Línea Base	Meta 2019
Construcción participativa, seguimiento, evaluación y rendición de cuentas del plan de desarrollo del cuatrienio 2016-2019	0	100%

Metas de producto	Línea base	Meta 2019	Valor esperado 2018	Valor logrado 2018	Porcentaje de avance 2018	Nivel de cumplimiento
Evaluación y Seguimiento al Plan de Desarrollo 2016-2019	0	16	5	3	60%	
Rendición de Cuentas a la ciudadanía	0	5	1	15	100%	
Herramienta de Seguimiento al Plan de Desarrollo Departamental	0	1	1	2	100%	
Informe de Rendición de Cuentas	0	5	1	2	100%	
Reuniones y eventos de apoyo al Consejo Departamental de Planeación	0	96	24	30	100%	
Sesiones del Consejo Departamental de Política Social	0	16	4	4	100%	

Se han desarrollado tres informes correspondientes a abril, junio y noviembre de 2018. Tres informes de seguimiento con corte a 30 de abril de 2018, 30 de junio y 30 de noviembre. El plan de desarrollo departamental con corte a 20 de noviembre de 2018 presenta un nivel del cumplimiento 70.68%

Se han realizado 15 eventos de rendición de cuentas "Gobierno en su Municipio" Agrado, Altamira, Garzón, Gigante, Guadalupe, Pital, Suaza y Tarqui, La Argentina, La Plata, Nátaga, Paicol, Tesalia, Baraya, Neiva, Pitalito y Garzón

### DEPARTAMENTO ADMINISTRATIVO DE PLANEACIÓN

Se han desarrollado dos herramientas: Herramienta de seguimiento tablero Balanceado de Control TBG, Contratos Nos.0609 (\$45.000.000) y 1320 (\$56.250.000) de 2018, y la otra Proceso Financiero de Monitoreo, Seguimiento, y Evaluación al Plan de Desarrollo desde SIFA, contrato No. 0506 de 2018 (\$25.000.000).

Se han realizado 2 eventos de Rendición de Cuentas con corte a 20 de noviembre y 30 de diciembre de 2018.

Meta Reuniones y eventos de apoyo al Consejo Departamental de Planeación. Se realizaron 7 de Plenarias y 23 reuniones de junta directiva. Total personas 47, mujeres 18, hombres 28, LGBTI 1. Contratos Nos. 919 y 920 de 2018.

Para la meta Sesiones del Consejo Departamental de Política Social, se han realizado: -21 de marzo, aprobación plan de acción, socialización política pública envejecimiento y vejez y el 5 de junio temática: socialización avances plan plurianual en el marco de lucha contra la pobreza extrema, análisis contexto de problemática salud mental. Socialización derechos humanos niños, niñas y adolescentes en el Huila. -5 de septiembre: Seguimiento a la Política Pública equidad de generado en la mujer Huilense, socialización lineamientos políticas públicas población con discapacidad e inclusión social y de primera infancia, infancia y adolescencia. -6 de noviembre, se analizó comunidades étnicas del Departamento del Huila.

Para la organización, desarrollo y operatividad del CDPS se realizaron 17 comités de apoyo técnico, y se apoyó a 3 comités técnicos de CICIPPEG instancias que hace implementación y seguimiento a la PP de equidad de género. Taller de fortalecimiento con niños, niñas y adolescentes de la Mesa Departamental de Participación, (diciembre de 2018).

En la cuarta sesión se realizó seguimiento a los compromisos establecidos en el PDD, anexos del PDD tanto para comunidades negras, afrocolombianas, raizales y palenqueras y las comunidades indígenas; así mismo, se realizó seguimiento a los compromisos de mingas 2016 y 2017 con las comunidades indígenas. Reunión con equipo POD, Sios y Gobernador. Total personas 321, mujeres 170 y hombres 151. Contratos Nos. 186, 300 y 1124 de 2018.








#### 5.4.2.1.1.2. Entes territoriales fortalecidos en su gestión

Promueve y desarrolla capacidades e instrumentos de la gestión territorial, fortaleciendo la capacidad de gestión, de planificación concertada, la corresponsabilidad, la capacidad administrativa, transparencia, ejecución y la infraestructura física para la gestión pública

**Objetivo:** Asistir, acompañar y orientar técnicamente a los municipios del Huila en el cumplimiento de las competencias constitucionales y legales, para el incremento de la efectividad de los municipios, necesarios para la construcción de la paz

Meta de Resultado	Línea Base	Meta 2019
% de municipios asistidos y orientados técnicamente.	100%	100%

**DEPARTAMENTO ADMINISTRATIVO DE PLANEACIÓN**

Metas de producto	Línea base	Meta 2019	Valor esperado 2018	Valor logrado 2018	Porcentaje de avance 2018	Nivel de cumplimiento
Municipios con Índice de Desempeño Integral por encima del promedio nacional.	37	37	37	37	100%	
Capacitaciones orientadas al fortalecimiento institucional de los municipios.	19	80	15	15	100%	
Municipios asistidos técnicamente en procesos de planificación, finanzas y gestión territorial de los municipios.	37	37	37	37	100%	
Municipios que cuentan con Resguardos y Comunidades Indígenas asistidos en el manejo de los recursos del SGP.	12	12	12	12	100%	
Municipios asistidos para la actualización en la estratificación socioeconómica.	37	37	37	37	100%	
Municipios del Huila asistidos en la administración de la Base de Datos del SISBEN	37	37	37	37	100%	
Municipios del Huila asistidos en el manejo de la metodología y formulación de proyectos y el SSEPI	37	37	37	37	100%	

34 municipios con Índice de Desempeño Integral por encima del promedio nacional - IDI. El IDI promedio departamental 2017, fue de 79.94 puntos porcentuales se califica como satisfactorio. El promedio departamental supera al nacional en 7.19 puntos. El 92% de los municipios superaron el promedio nacional en resultado integral. El Municipio de Pitalito ocupó el primer lugar, le siguen los municipios de Garzón y Acevedo. 17 municipios (46%) obtuvieron un desempeño mayor a 80%, calificado como sobresaliente, 19 (51%) obtuvieron un desempeño entre 70% y 80%, satisfactorio, uno obtuvo desempeño medio entre 60% y 70%. Ninguna entidad territorial fue calificada en el rango bajo y crítico. Contratos Nos. 180, 145 y 185 de 2018.

Se han realizado 13 Capacitaciones y asistencia técnica, a funcionarios de los 37 municipios, orientada al fortalecimiento institucional de los municipios en reporte FUT año 2017 en Modelo Integral de Gestión Pública- MIPG- Gestión pública territorial con énfasis en Plan Indicativo, Plan Operativo anual de inversión, gestión de proyectos, gestión presupuestal y sistemas de información SIEE y GESTIÓN WEB, para la evaluación del desempeño integral y la nueva evaluación del desempeño municipal. Total asistentes 514 (mujeres 206 y hombres 308).

100% de los Municipios asistidos técnicamente en procesos de planificación, finanzas y gestión territorial de los municipios. Contratos Nos. 180, 145 y 185 de 2018.

El 26 de julio se llevó a cabo en el salón Centenario de la Gobernación la asistencia técnica para el manejo de los recursos del SGP con la participación del Ministerio del Interior, municipios y autoridades indígenas en donde se aclararon dudas en relación con los recursos del SGP de los Resguardo Indígenas.

## DEPARTAMENTO ADMINISTRATIVO DE PLANEACIÓN

37 municipios asistidos y con comités permanentes de estratificación socioeconómica 35 activados, 2 municipios con Comités de Estratificación no activados (Paicol y Timaná). 15 municipios con concurso económico. 11 municipios con presentación de proyecto ante el concejo y 11 municipios sin concurso económico.

37 Municipios del Huila asistidos en la administración de la Base de Datos del SISBEN, con 1.006.736 personas inscritas en la base de datos SISBEN III, fuente Base certificada a septiembre de 2018, 22 convenios, implementación SISBEN IV.

Se capacito a los funcionarios del Banco de Proyectos en los 37 municipios sobre metodología MGA y SSEPI, habiéndose radicado 258 proyectos. Contrato No. 0161 por valor \$24.000.000.

### 5.4.2.1.1.3. Servidores Públicos competentes para entregar servicios con calidad

**Objetivo:** La Gobernación del Huila, posicionada entre las mejores del país, por entregar servicios de calidad a sus clientes.

Meta de Resultado		Línea Base		Meta 2019	
% de mejoramiento del Sistema de Gestión Integrado de la Administración Central Departamental.		63%		80%	

Metas de producto	Línea base	Meta 2019	Valor esperado 2018	Valor logrado 2018	Porcentaje de avance 2018	Nivel de cumplimiento
Número de reincidencias y hallazgos de los Entes de Control y de Calidad en la Administración Central Departamental.	20	10	2	0	100%	●
Sostener Certificados de calidad y de procesos del Sistema de Gestión Integrado.	7	7	7	7	100%	●
% de la Evaluación MECI	78%	83%	82%	81%	98,78%	●
Evaluación índice de gobierno abierto - IGA - del Departamento. entre las mejores del País	74%	88%	85%	78%	91,76%	●
Garantizar la implementación del Plan Anticorrupción involucrando procesos de interventoría y visibilidad en etapas contractuales y precontractuales.	0	1	1	1	100%	●

Los días del 22 al 25 de octubre, el ICONTEC en la visita de auditoría externa concluyó que la Gobernación del Huila, continuará sosteniendo los 7 certificados de calidad y de procesos, por








### DEPARTAMENTO ADMINISTRATIVO DE PLANEACIÓN

cumplir con los requisitos básicos de mejora continua de las normas de calidad y referentes del Min-Educación (100% Cumplimiento auditorías internas 2018, 100% planes de mejoras formulados. \*100% Aplicación encuestas de percepción 2018. \*97% revaloración riesgos. \* 93% de actualización del sistema de medición, con un 78% de desempeño en excelente (29 de 37 procesos). Contratos Nos. 058, 061, 133, 168, 244 y 520 de 2018.

El avance de la meta % de la Evaluación MECI, se encuentra en un 81% de acuerdo a los resultados de evaluación del FURAG II y el nuevo modelo de gestión y planeación – MIPG.

Meta Evaluación índice de gobierno abierto - IGA - del Departamento. Entre las mejores del País. Dimensión: Organización de la información: 77,4; Exposición de la información: 82,8; Diálogo de la información: 70,5. Contrato No. 0184.

La oficina de control interno realizó el seguimiento al plan anticorrupción y de atención al ciudadano, el cual tiene un avance del 90%, se encuentra publicado en la página web de la entidad en el link de transparencia y acceso a la información. (Cumplimiento ley 1712/14).

Metas de producto	Línea base	Meta 2019	Valor esperado 2018	Valor logrado 2018	Porcentaje de avance 2018	Nivel de cumplimiento
Promover el fortalecimiento de las unidades de Control Interno que involucra mejoramiento de recepción y trámites de PQR, rendición de cuentas y alertas tempranas frente a hechos de corrupción.	0	1	1	1	100%	
Publicación permanente de ofertas, trámites, proyectos, programas y demás acciones que realice la administración para la transparencia activa y atención al ciudadano a través de masivos.	1	1	1	1	100%	
Reclasificar, depurar y organizar el Fondo acumulado del archivo de la Administración Central Departamental.	40%	100%	20%	11%	55%	
Imágenes de contratos y actos administrativos de la Administración Central Departamental digitalizadas y puestas en la web.	4.961.514	6.161.514	150.000	446.444	100%	
Municipios asesorados en procesos archivísticos.	12	37	37	36	97,3%	
Documentos de gestión documental de la Administración Central Departamental elaborados y/o aprobados	0	3	0	3	100%	
Plan anual de Capacitación, Bienestar Social e Incentivos formulado, aprobado e implementado.	0	4	1	0,96	96%	





GOBERNACIÓN DEL HUILA



SGN-C054-F04

## DEPARTAMENTO ADMINISTRATIVO DE PLANEACIÓN

% de implementación del sistema de seguridad y salud en el trabajo.	40%	90%	90%	86,75%	96,39%	
Sedes administrativas (edificio central, casa fiscal, secretaría de cultura, secretaría de salud y conservatorio) remodeladas y dotadas.	0	5	1	4	100%	
Bienes inmuebles (Centro de Convenciones, Teatro Pigoanza y Recinto Ferial) modernizados y dotados	0	3	1	0,4	40%	
Estudio de sismoresistencia del Edificio Central de la Gobernación del Huila	0	1	1	0,2	20%	
Infraestructura tecnológica de la Administración Central soportada y actualizada.	80%	100%	90%	90%	100%	
Servicios tecnológicos en la Administración Central soportados y actualizados.	5	5	5	5	100%	
Sistemas de Información de la Administración Central soportado y actualizado	4	4	4	4	100%	
% de capacidad de procesamiento y almacenamiento del Centro de datos de la Administración Central.	45%	100%	70%	60%	85,71%	
Funcionarios de la Administración Central capacitados en servicios tecnológicos y sistemas de información.	243	243	243	243	100%	
Pasivo pensional del Departamento depurado y actualizado	ND	Pasivo pensional actualizado	1	0,9	90%	

Se han venido fortaleciendo las unidades de Control Interno que involucra mejoramiento de recepción y trámites de PQR, rendición de cuentas y alertas tempranas frente a hechos de corrupción, mediante acciones de seguimiento así: -Creación del Comité interno de Coordinación de Control Interno. -Seguimiento al Plan Anticorrupción y Atención al Ciudadano. -Informe pormenorizado del Estado de Control Interno. -Seguimiento Plan de Mejoramiento suscritos con los entes de Control y con el Archivo General de la Nación. -Seguimiento a PQRS, respecto a las respuestas oportunas y en los tiempos que determina la ley. -Realización de auditorías internas con enfoque hacia la prevención. -Seguimiento a los Riesgos Operacionales. -Seguimiento al SIGEP.

El cumplimiento de la meta Publicación permanente de ofertas, trámites, proyectos, programas y demás acciones que realice la administración para la transparencia activa y atención al ciudadano a través de masivos, garantiza la difusión, promoción y divulgación de programas y actividades del Plan de Desarrollo, así mismo se garantiza la publicación actualizada de información en la sección de Transparencia y Acceso a la Información de la página [www.huila.gov.co](http://www.huila.gov.co).



## DEPARTAMENTO ADMINISTRATIVO DE PLANEACIÓN

Para adelantar el proceso de reclasificar, depurar y organizar el Fondo acumulado del archivo de la Administración Central Departamental se contrató personal técnico quienes identificaron, clasificaron y organizaron en cajas, carpetas, acorde a la norma archivística la documentación del fondo acumulado (673, 2 M lineales). Contratos Nos. 0346, 0347, 0458, 0484, 0600, 0645, 0657, 0795, 0602, 0993, 1028, 1047, 792 y 524 de 2018.

Se han digitalizados un total de 446.444 imágenes o folios de contratos y actos administrativos de la administración central departamental.

Funcionarios de los municipios de Campoalegre, Garzón, Hobo han sido asesorados y capacitados en: Ley general de archivos, inventarios, TRD, videoconferencias (conocer la importancia de la Gestión Documental, como estrategia para la eficiente administración de los documentos; implementación que fortalecerá la dinámica administrativa, garantizando la seguridad de la información y su oportuna búsqueda). Este proceso lo adelanta un contratista profesional en ciencias de la información bibliotecología y archivística, en la normatividad vigente del AGN.

Plan anual de Capacitación, Bienestar Social e Incentivos. Formulado 100%, aprobado 100% e implementado 88%. Resolución No. 0099 del 20/03/2018- Planes de Capacitación, Bienestar Social e Incentivos Capacitaciones realizadas a 30 de septiembre de 2018, 6 realizadas de 6 programadas para un 100%. Actividades de Bienestar Social: Contratos Nos. 883, 895, 896, 934 y 1335 de 2018.

Para el cumplimiento de la meta Porcentaje de implementación del sistema de seguridad y salud en el trabajo, se realizó autoevaluación del SG-SST, según Resolución No. 1111/17, obteniendo un resultado de cumplimiento de implementación de los estándares mínimos de 86,75% (plan anual de trabajo, cronogramas de capacitación, inducciones, PVE osteomuscular y psicosocial). Contratos Nos. 1366 y 1367 de 2018.

Remodelación, adecuación y mejoramiento Edificio central (baños en los 6 pisos y la Asamblea Departamental), dotación para las dependencias de las 3 sedes administrativas (Edificio central, secretarías de salud y cultura). Se adicionó para Conservación, mejoramiento y adecuación de la Secretaría de Salud Departamental. Está en un 90% de ejecución la remodelación y adecuación de la Casa Fiscal en la ciudad de Bogotá, por valor de \$65.880.327. Se intervino el Conservatorio de Música por valor de \$83.386.224 (Recursos de la Secretaría de Cultura y Turismo). Contratos Nos. 887, 164, 878, 933 y 1296.

Intervención del Teatro Pigoanza, con avance del 40% que corresponde a la remodelación de baños, cambio de pisos, restauración de paredes y techo del telón de proyección. Dotación de cortinas (\$24.930.000). Para su adecuación y dotación se encuentra el proceso de contratación en etapa precontractual "Mejoramiento, mantenimiento, reparaciones, adecuaciones locativas y dotación e instalación de equipos para el Teatro Pigoanza, bien inmueble del Departamento del Huila". También se intervino el Recinto Ferial por valor de \$10.000.000.

Se adelantan los estudios previos correspondientes a: Estudios de vulnerabilidad sísmica y reforzamiento de elementos estructurales y no estructurales del edificio central de la Gobernación del Huila.

Para el correcto funcionamiento de la Gobernación del Huila es vital el garantizar la operación y el soporte de la infraestructura tecnológica. La infraestructura comprende los equipos informáticos y herramientas tecnológicas con las que cuentan los funcionarios de la entidad para el desarrollo de

## DEPARTAMENTO ADMINISTRATIVO DE PLANEACIÓN

las actividades. Con los servicios de soporte y mantenimiento preventivo y correctivo se garantiza el funcionamiento de la plataforma. Avance del 90%. Contrato No. 506 y 1252 de 2018.

Para la meta Servicios tecnológicos en la Administración Central soportados y actualizados. Se garantiza el soporte y actualización de los 5 servicios tecnológicos de la entidad que apoyan los procesos administrativos y de comunicaciones, que garantizan el funcionamiento de los servicios tecnológicos, su disponibilidad y operación es importante para la gestión y comunicación en la entidad. Contratos No. 1301 de 2018.

En un 90% ha avanzado el soporte de los 4 principales sistemas de información de la entidad, mediante esto se puede garantizar la entrega, evolución y adecuado soporte. Contrato No. 0506 de 2018 - Soporte y mantenimiento al Sistema de Información Financiera y Administrativo-SIFA de la Gobernación del Huila. Contrato No. 0630 de 2018 - Soporte técnico a la extranet corporativa - plataforma de aplicaciones DASH@ y sistema de comunicaciones oficiales de la Gobernación del Huila.

La Gobernación del Huila realiza inversiones para aumentar la capacidad del centro de datos, como adquisición de nuevos servidores que permitan un mejor desempeño de los sistemas de información. En el año 2018 las condiciones del centro de datos mejoran además con la adecuación de la red regulada de energía eléctrica. Contrato No. 1252 de 2018.

243 Funcionarios de la Administración Central capacitados en servicios tecnológicos y sistemas de información, Teniendo actualizados y capacitados en el uso de herramientas tecnológicas y sistemas de información a los funcionarios de la Administración. Contrato 077 de 2018.

El pasivo Pensional del Departamento se encuentra depurado y actualizado a 20 de noviembre de 2018.

## 5.4.2.2. ADMINISTRACIÓN Y FINANZAS

### 5.4.2.2.1. Programas

#### 5.4.2.2.1.1. Finanzas sostenibles, base de desarrollo

**Objetivos:** Garantizar la sostenibilidad financiera del Departamento, con un nivel de desempeño en el rango – sostenible.

Meta de Resultado		Línea Base		Meta 2019	
Puesto del Ranking de desempeño fiscal Nacional		6		5	

Metas de producto	Línea base	Meta 2019	Valor esperado 2018	Valor logrado 2018	Porcentaje de avance 2018	Nivel de cumplimiento



GOBERNACIÓN DEL HUILA



SGN-C054-F04

## DEPARTAMENTO ADMINISTRATIVO DE PLANEACIÓN

Porcentaje de ingresos corrientes que corresponden a recursos propios	96,5%	97,0%	96,9%	95,47%	98,52%	
Indicador de endeudamiento "solventia y sostenibilidad", dentro de los límites de viabilidad fiscal.	Solventia: 7.25%	Solventia: 40%	Solventia: 8.5%	Solventia: 1.1%	100%	
	Sostenibilidad 40.5%	Sostenibilidad 80%	Sostenibilidad 39%	Sostenibilidad 12,54%	100%	
Magnitud de la inversión pública/Gasto total.	88,91%	89,0%	88,91%	89,57%	100%	
Transferencias Nacionales + SGR /Ingresos Totales	68,42%	65,0%	66%	55,95%	100%	
Gastos de funcionamiento/Ingresos corrientes de libre destino <60%	56,24%	60,0%	59%	54,32%	92,07%	

La generación de recursos propios del Departamento tiene un peso del 95.47% dentro de los ingresos corrientes. Tomado a 31 de diciembre de 2018. (Se debe tener en cuenta que a la fecha no se ha realizado cierre de vigencia). Contratos Nos. 1161, 1164, 1165, 1166, 1167, 1160, 1177, 1178, 1179, 1180, 1181, 1182, 1176, 1201, 1225, 1234, 1235, 1231, 1232, 1233, 1247, 1246, 1248, 1240, 1241, 1252, 1251, 1245, 98, 103, 100, 101, 102, 105, 112, 113, 129, 131, 132, 134, 135, 136, 137, 138, 139, 140, 142, 143, 144, 156, 173, 174, 191, 201, 208, 215, 257, 262, 268, 328, 329, 337, 348, 352, 361, 380, 387, 391, 400, 412, 440, 442, 505, 506, 522, 540, 562, 567, 577, 147, 149, 158, 162, 167, 369, 509, 586, 587, 598, 625, 633, 643, 660, 674, 690, 719, 733, 737, 739, 744, 739, 93, 96, 1155, 1158, 1159, 1294, 1301, 1326, 1347, 1234, 1459 y 1424 de 2018.

A diciembre el indicador de Solventia, al cierre de 2018, se tiene un indicador sostenible, favorecido por la no causación de intereses sobre los créditos pendientes de desembolsos.

El indicador de Sostenibilidad a diciembre de 2018 presenta un buen posicionamiento, debido a los recursos del crédito contratados y no desembolsados al cierre de la vigencia.

El indicador Magnitud de la inversión pública/Gasto total, a 31 de diciembre de 2018 supera la meta establecida, siendo ésta de tipo creciente. Expresando con esto que el Departamento va por buen camino cumplimiento con la inversión. (Se debe tener en cuenta que a la fecha no se ha realizado cierre de vigencia).

Al corte de diciembre 27 de 2018, la dependencia de las transferencias Nacionales, incluyendo las regalías petrolíferas, es del 61.29%, para el financiamiento del gasto total, meta que va por buen camino ya que es de disminución. Este Indicador que hace parte del ranking de desempeño fiscal y se impacta con otros componentes.

Al cierre de diciembre de 2018, el Departamento del Huila registró un indicador de ley 617 de 2000, de 54,32%, que está dentro del límite permitido, (Se debe tener en cuenta que a la fecha no se ha realizado cierre de vigencia).



DEPARTAMENTO ADMINISTRATIVO DE PLANEACIÓN





**5.4.2.3. TRANSPARENCIA Y PARTICIPACIÓN CIUDADANA**

**5.4.2.3.1. Programas**

**5.4.2.3.1.1. Caminando por un Huila seguro y en paz**

**Objetivo:** Fortalecer las capacidades institucionales y de gestión del departamento del Huila para la seguridad, convivencia ciudadana y orden público.

Meta de resultado	Línea base	Meta 2019
Disminuir los índices de los delitos de mayor impacto que afecta la seguridad y convivencia en el departamento del Huila con respecto a la tasa regional.	58,2%	52,4%

Metas de producto	Línea base	Meta 2019	Valor esperado 2018	Valor logrado 2018	Porcentaje de avance 2018	Nivel de cumplimiento
Plan integral de seguridad y convivencia ciudadano actualizado, aprobado e implementado	1	1	1	1	100%	
Mantener la operatividad anual del consejo de seguridad y comité de orden público.	15	15	15	17	100%	
Programas, planes, proyectos y/o necesidades de seguridad y convivencia ciudadana financiados.	3	8	2	6	100%	
Implementar una base de datos estadísticos y de análisis de la seguridad ciudadana y de orden público.	ND	1	1	3	100%	

Por ley el Plan Integral de Seguridad y Convivencia ciudadana para el cuatrienio debidamente aprobado mediante acta No. 3 de fecha 1 de agosto de 2016 en Comité de Orden Público, se encuentra en desarrollo.




Se han realizado 15- Consejos de Seguridad Departamental y 2 Comités de orden Público. Contratos Nos. 563 y 642 de 2018.

POAI FONSET 2018 aprobado mediante acta No.6 del 9 de diciembre de 2017, modificado mediante acta No.1 del Comité de Orden Público del 20 de abril de 2018, el cual incluye las necesidades de seguridad para la jurisdicción territorial y/o proyectos presentados por la fuerza pública y organismos de seguridad, se da inicio a su ejecución. Para esta meta el recurso que se registra es el presupuestado para la vigencia 2018.

Para el cumplimiento de la meta Implementar una base de datos estadísticos y de análisis de la seguridad ciudadana y de orden público, se realizó Contrato No. 642 de 2018 para establecer los

### DEPARTAMENTO ADMINISTRATIVO DE PLANEACIÓN

delitos de impacto que afectan la seguridad y convivencia ciudadana del periodo comprendido del 1 de enero al 30 de junio de 2018, permitiendo evidenciar la situación delincriminal para la adopción de planes y acciones de seguridad en el Departamento. Comparativamente con la vigencia inmediatamente anterior, se evidencia una disminución de la ocurrencia de hechos en 9 delitos de los que se registran en el diagnóstico.

Metas de producto	Línea base	Meta 2019	Valor esperado 2018	Valor logrado 2018	Porcentaje de avance 2018	Nivel de cumplimiento
Plan de drogas departamental de control oferta.	1	1	1	1	100%	
Dotar de equipos, suministros e insumos a organismos de seguridad e inteligencia y de la fuerza pública.	85	190	160	472	100%	
Pago de recompensas efectuado	10	20	4	15	100%	

Aprobado el Plan de Drogas Departamental y contando con el apoyo de la Policía Antinarcóticos Regional 2 se adelantaron campañas para facilitar acceso a la denuncia con hechos relacionados con producción, procesamiento, tráfico y comercialización ilegal y sustancias psicoactivas con la entrega de volantes en puestos de control en el Terminal de Transporte de Neiva. Igualmente, se tiene el fortalecimiento del modelo de Vigilancia Comunitaria por cuadrantes con equipos movilidad; el desarrollo de espacios pedagógicos en escolares de la ciudad de Neiva, capacitando 1.067 estudiantes y 38 docentes en prevención frente a la producción, tráfico, comercialización y consumo de sustancias psicoactivas. Se ha contado con el apoyo de la Policía antinarcóticos regional 2 para la ejecución del Plan frente al control de oferta en el departamento. Adquisición de equipos de movilidad mediante órdenes de compra Nos. 32304, 32286 y 32287 de 2018

En dotación de equipos, suministros e insumos, se adquirieron para su respectiva entrega: -Un bote para aguas dulces al Departamento de Policía Huila. -Licencias Track para la Novena Brigada, -15 Pick Up 2.500 cc para Deuil, Metropolitana y Novena Brigada, -18 motocicletas 250 cc para Deuil y Novena Brigada, -2 motocicletas 650cc para Deuil y -equipos especializados de inteligencia para la Novena Brigada. Contratos de compraventa Nos. 862, 1157, 1312 y 1375 de 2018. Órdenes de Compra Nos. 32286, 32287 y 32304 de 2018.

Se ha reconocido el pago de recompensas en apoyo a las actividades de inteligencia adelantadas en aras de la seguridad ciudadana mediante 8 actos administrativos Nos. 28, 39, 41, 42, 47, 48, 62 y 63 de 2018. Igualmente, Se ha reconocido el pago de recompensas en apoyo a las actividades de inteligencia y administración de justicia adelantadas en pro de la seguridad ciudadana, logrando resultados operacionales positivos para garantizar la seguridad ciudadana. Emisión de trece (13) actos administrativos No. 028, 039, 041, 042, 047, 048, 062, 063, 095, 103, 108, 156, 172, 181 y 182 de 2018.



DEPARTAMENTO ADMINISTRATIVO DE PLANEACIÓN

**Objetivo:** Promover en el departamento la cultura ciudadana y el apego a la legalidad.

Meta de resultado	Línea base	Meta 2019
% de municipios del departamento con programas educativos y promoción y prevención de la sana convivencia ciudadana y el apego a la cultura de legalidad.	30%	100%

Metas de producto	Línea base	Meta 2019	Valor esperado 2018	Valor logrado 2018	Porcentaje de avance 2018	Nivel de cumplimiento
Campañas adelantadas para el fortalecimiento de valores y respetos a las normas.	2	8	6	14	100%	●
Escuelas de convivencia ciudadana implementadas.	0	7	5	6	100%	●
Promotores de seguridad y convivencia graduados.	0	100	75	132	100%	●

Con el apoyo de la Policía Antinarcóticos Regional 2 se desarrolló campaña invitando a la comunidad a suministrar información para contrarrestar la oferta de sustancias psicoactivas con la entrega de volantes en puestos de control vial y Terminal de Transporte de Neiva. Igualmente se desarrollaron campañas a través de emisoras regionales. Estas campañas se adelantan para el cubrimiento en seguridad de toda la población del Departamento del Huila, afianzar valores y de apego a la legalidad. Las campañas en emisoras regionales se desarrollan a través del contrato No. 1010 de 2018

Cuatro espacios pedagógicos de prevención frente a la oferta de sustancias psicoactivas en los municipios de: -Neiva, Colegio San Miguel Arcángel, capacitando 179 estudiantes y en la institución educativa IPC sensibilizando 88 estudiantes, -Palermo, Colegio Comfamiliar Los Lagos capacitando 185 estudiantes y -San Agustín, Colegio Cooperativo San Agustín, capacitando 176 estudiantes; involucra docentes, padres de familia y empleados. Con la estrategia “No te madures Biche” también se implementaron espacios pedagógicos (redes vecinales/escuelas convivencia ciudadana) en los 37 municipios del departamento. Contrato No. 1010 de 2018.

Cuatro espacios pedagógicos de prevención frente a la oferta de sustancias psicoactivas en Neiva Colegio San Miguel Arcangel, capacitando 179 estudiantes y en la institución educativa IPC sensibilizando 88 estudiantes, en Palermo Colegio Comfamiliar Los Lagos capacitando 185 estudiantes y en San Agustín Colegio Cooperativo San Agustín, capacitando 176 estudiantes; involucra docentes, padres de familia y empleados. Con la estrategia No te madures Biche también se implementaron espacios pedagógicos (redes vecinales/escuelas convivencia ciudadana) en los 37 municipios del Departamento




### DEPARTAMENTO ADMINISTRATIVO DE PLANEACIÓN

A través de la estrategia “No te Madures Biche” se han desarrollado espacios pedagógicos (planes de formación) combos biches para capacitar y sensibilizar a la población adolescente en prácticas de desarrollo humano, seguridad y convivencia. Contrato Interadministrativo 1010 de 2018.

#### 5.4.2.3.1.2. Participación Ciudadana para la construcción de territorio y paz

**Objetivo:** Promover, proteger y garantizar modalidades del derecho a participar en la vida política, administrativa, económica, social y cultural, mejorando la gestión, organización e interlocución de las organizaciones de acción comunal con el Estado.

Meta de resultado	Línea base	Meta 2019
% de las organizaciones comunales, vigiladas y, promovidas y asistidas y en temas de normatividad, emprendimiento, post-conflicto y participación ciudadana.	40%	80%

Metas de producto	Línea base	Meta 2019	Valor esperado 2018	Valor logrado 2018	Porcentaje de avance 2018	Nivel de cumplimiento
Creación del Consejo Departamental de Participación Ciudadana	0	1	0	1	100%	
Directivos y dignatarios de las Organizaciones Comunales y organizaciones sociales del sector religioso (OSR) y entidades religiosas (ER), capacitados en articulación con el gobierno Nacional.	1.000	2.500	400	588	100%	
Realizar caracterización de las organizaciones comunales y OSR y ER del Departamento del Huila en articulación con el gobierno nacional	0	1	1	1	100%	
Convenios solidarios con las Organizaciones Comunales del Departamento en desarrollo.	0	10	4	0	0%	
Entidades Sin Ánimo de Lucro -ESAL- del Departamento con inspección, control y vigilancia.	150	200	10	11	100%	
Política Pública de Acción Comunal en el Departamento del Huila formulada	0	1	1	0,7	70%	

En lo corrido de la vigencia de 2018 se han adelantado procesos de capacitación orientados a los dignatarios de las organizaciones comunales en temas de legislación comunal y contable de 17 municipios. Contratos Nos. 659, 669, 673, 594, 1136, 904, 1304 y 1288 de 2018.

## DEPARTAMENTO ADMINISTRATIVO DE PLANEACIÓN

### Directivos y dignatarios de las Organizaciones Comunales y organizaciones sociales

Municipio	Directivos y Dignatarios			Municipio	Directivos y Dignatarios		
	Mujer	Hombre	Total		Mujer	Hombre	Total
Acevedo	17	48	65	San Agustín	21	37	58
Aipe	23	25	48	Tarqui	4	17	21
Altamira	3	3	6	Tello	2	4	6
Campoalegre	12	18	30	Teruel	15	23	38
Colombia	26	27	53	Tesalia	25	16	41
Gigante	16	32	58	Timana	7	19	26
Isnos	7	10	17	Villavieja	18	11	29
Paicol	10	14	24	Yaguará	4	12	16
Palestina	5	47	52				

La población comunal ya se encuentra identificada y caracterizada a 30 de diciembre del 2017, sin embargo, se sigue recibiendo información de parte de las organizaciones comunales conducentes al fortalecimiento de esta caracterización. Contrato No. 904 de 2018.

Once Entidades del departamento Sin Ánimo de Lucro –ESAL- con inspección control y vigilancia, en los municipios de Garzón (Junta acueducto la Jagua Garzón y Herederos Pedro Silva), Gigante (ASMICAR), La Plata (Asociación Afrodescendientes La Plata), Neiva (Junta acueducto el Caguan, Tienda Ecológica, Asociaciones Fronteras del Milenio, Corporación obreros del mañana, Bomberos voluntarios ASDEBER), Rivera (Junta administradora acueducto Vereda el Dinde) y Timaná (Fundación Educativa FUNDET TIMANA). Contratos Nos. 510, 594, 1365, 407, 1191 de 2018.

Se encuentra consolidado el documento de caracterización de las Organizaciones Comunales del Departamento del Huila. Así lo anterior, se suscribió el Convenio Interadministrativo No. 068 de 2018, cuyo objetivo es "Aunar esfuerzos técnicos, operativos y financieros para poner en marcha el proyecto denominado "Fortalecimiento de la participación ciudadana en el Departamento del Huila", a través del cual se realizaron 6 encuentros para la elaboración del diagnóstico para la construcción de la política pública, la cual se llevará a la Asamblea los primeros días de enero de 2019.

## 5.4.2.4. FORTALECIMIENTO INSTITUCIONAL EN PROYECTOS Y CONTRATACIÓN

### 5.4.2.4.1. Programas







#### 5.4.2.4.1.1. Contratación y proyectos

**Objetivo:** Fortalecer el desempeño del departamento en temas esenciales de la gestión pública mediante la mejora de las capacidades gerenciales, técnicas y administrativas, que comprenden el fortalecimiento del proceso contractual, la defensa jurídica del departamento y la formulación de proyectos con calidad y pertinencia, para mejorar la capacidad de gestión de la prestación de servicios.

**DEPARTAMENTO ADMINISTRATIVO DE PLANEACIÓN**

Metas de Resultado		Línea Base	Meta 2019
Disminuir hallazgos de auditorías externas e internas		ND	100%
Tiempo promedio de duración del proceso contractual		ND	15 Días

Metas de producto	Línea base	Meta 2019	Valor esperado 2018	Valor logrado 2018	Porcentaje de avance 2018	Nivel de cumplimiento
Acciones integrales de alistamiento en la formulación de proyectos de calidad para el fortalecimiento del proceso contractual.	ND	3	1	3	100%	
Acciones integrales para el fortalecimiento del proceso contractual (estudios previos, selección, elaboración, legalización, ejecución y seguimiento)	ND	5	2	1	50%	
Acciones post e integrales de asistencia técnica para el fortalecimiento del proceso contractual (liquidación oportuna y resolución de conflictos)	ND	2	1	1	100%	
		*10 Días EP modalidad directa	*14 Días EP modalidad directa	*0 Días EP modalidad directa	100%	
	*22 Días EP modalidad directa	*15 Días EP de licitación, en	*18 Días EP de licitación, en	*15 Días EP de licitación, en	100%	
Tiempo promedio de las etapas contractuales (Revisión y aprobación de Estudios previos - EP, revisión de Minutas, tiempo promedio por modalidad de contratación.	*ND. EP de licitación *Minutas 3,5 días	términos de Ley *Minutas 3,5 días	términos de Ley *Minutas 3,5 días	términos de Ley *Minutas 3,5 días	100%	

Para la meta Acciones integrales de alistamiento en la formulación de proyectos de calidad para el fortalecimiento del proceso contractual, se han realizado talleres teórico práctico a la secretarías e instituciones descentralizadas; así como también, la verificación de la congruencia de los proyectos con el plan de desarrollo, por parte de un profesional de planta.

Para el cumplimiento de la meta Acciones integrales para el fortalecimiento del proceso contractual (estudios previos, selección, elaboración, legalización, ejecución y seguimiento), se adquirieron equipos de cómputo para agilizar los distintos procesos de contratación. En el momento se está estructurando el estudio previo para adquirir el software que permita más agilidad en los procesos.



### DEPARTAMENTO ADMINISTRATIVO DE PLANEACIÓN

Hay un avance en la ejecución de la meta, se cuenta con el apoyo de un profesional en el área de la ingeniería vinculado mediante contrato para apoyar el proceso de revisión de las liquidaciones.

En Tiempo promedio de las etapas contractuales (Revisión de Minutas), se mantiene el número de días (3,5) en la elaboración de la minuta.

Para la meta de producto Tiempo promedio de las etapas contractuales (tiempo promedio por modalidad de contratación) de la presente vigencia, aunque no se han llegado a la meta de los 18 días, los abogados e ingenieros están trabajando de manera conjunta con las secretarías para avanzar en los términos establecidos.

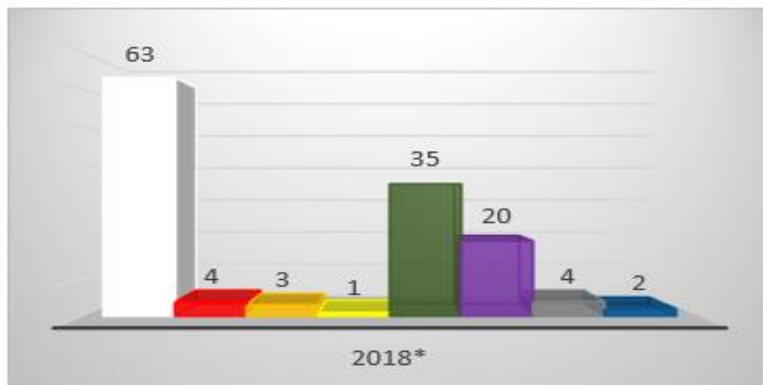
Metas de Resultado	Línea Base	Meta 2019
Mejorar el nivel de éxito procesal del departamento en la primera instancia.	66,7%	80%
Mejorar el nivel de éxito procesal del departamento en la segunda instancia.	21,9%	30%

Metas de producto	Línea base	Meta 2019	Valor esperado 2018	Valor logrado 2018	Porcentaje de avance 2018	Nivel de cumplimiento
Acciones de apoyo para el mejoramiento Jurídico al Departamento	ND	4	1	1	100%	
Casos conciliados en relación con el número total de casos que inician procesos de conciliación	ND	10%	6	1	16,67%	

En trámite adquisición de software para manejo de procesos judiciales y extrajudiciales del DAJ. Con estudio previo y prepliego pendiente de publicación. Se contrató personal de apoyo operativo para el manejo del archivo de gestión para todo el año 2018. Formulación política de prevención del daño antijurídico (desfinanciado para Consultoría). Contratos Nos. 066 y 0988 de 2018.

Se concilió condena impuesta en fallo de primera instancia por el juzgado sexto administrativo oral de Neiva dentro del medio de control de reparación directa de Yuly Constanza Perdomo Vega contra el departamento por valor de \$5.499.631.81; evitando hacer más gravosa la condena al departamento, así como el pago de intereses moratorios y costas procesales.

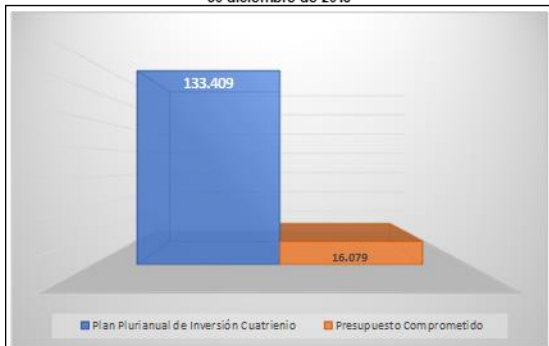
## DEPARTAMENTO ADMINISTRATIVO DE PLANEACIÓN ESCENARIO GOBERNANZA



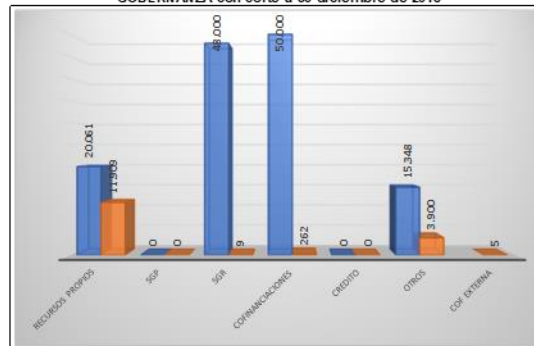
Para la vigencia 2018 en el Escenario Gobernanza se programaron 63 metas, de las cuales 4 se encuentran en estado crítico, 3 en estado bajo, 1 en estado medio, 55 cumplidas.

El escenario de la Gobernanza ejecuto recurso incorporados al presupuesto por valor de \$ 16.079 millones correspondiente a un 12.05% del valor programado para el cuatrienio 2016-2019. Adicionalmente se logró cofinanciar recursos por un monto de \$ 5 millones.

Programación vs Ejecución Financiera del Escenario GOBERNANZA con corte a 30 diciembre de 2018



Programación vs Ejecución Financiera por Fuentes del Escenario GOBERNANZA con corte a 30 diciembre de 2018



Porcentaje de Ejecución Financiera del Escenario GOBERNANZA con corte a 30 diciembre de 2018

